

STATISTIQUES POLICIERES DE CRIMINALITE

LIEU DE PERPETRATION: COMMUNE

Glabbeek

2000 - 1er Semestre 2025

Police fédérale - DGRIDRIIBIPOL

STATISTIQUES POLICIERES DE CRIMINALITE

LIEU DE PERPETRATION: COMMUNE

Glabbeek

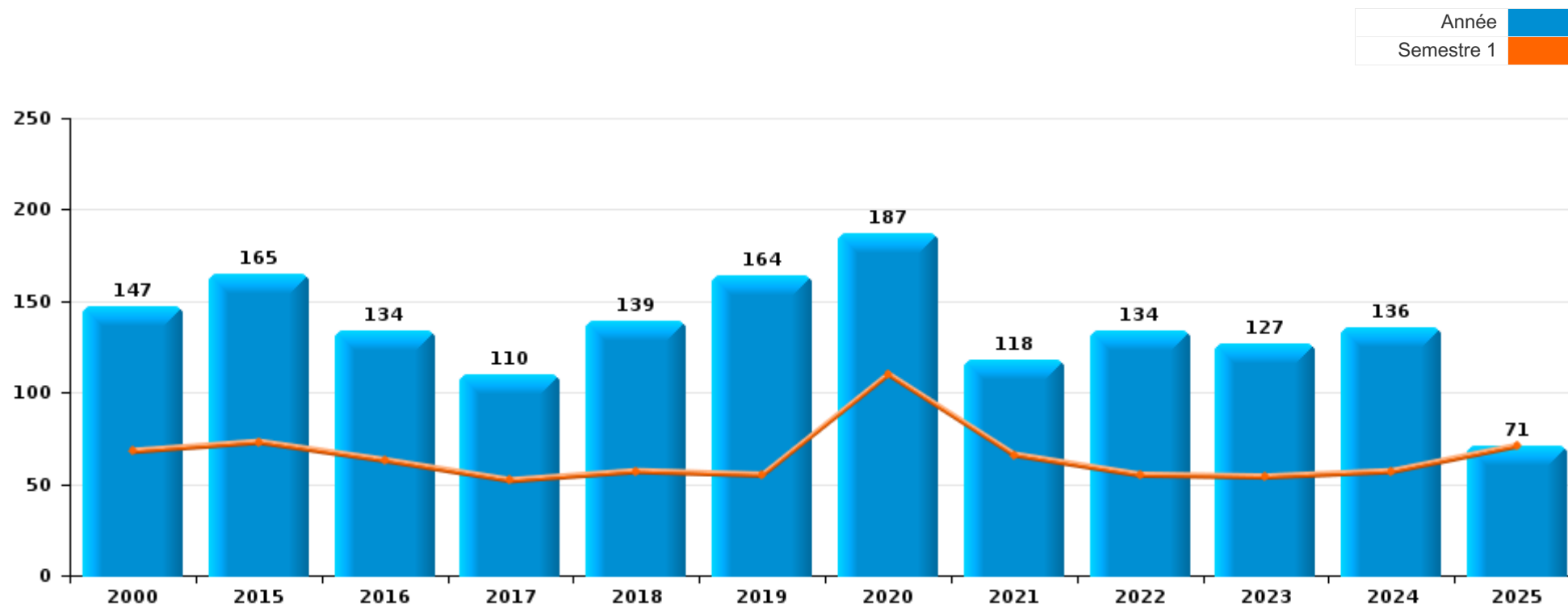
PARTIE I : INFRACTIONS JUDICIAIRES

CRIMINALITE ENREGISTREE COMMISE AU NIVEAU DE LA COMMUNE



Glabbeek

	2000	2015	2016	2017	2018	2019	2020	2021	2022	2023	2024	2025
Nombre total des délits	147	165	134	110	139	164	187	118	134	127	136	71



FPF/DGR/DRI/BIPOL - Statistiques policières de criminalité (date de clôture: 31/10/2025)

Les données pour les années 2001 jusqu'à 2014 ne sont plus publiées mais restent disponibles sur demande auprès du service BIPOL.

Les données pour 2025 ne concernent que le 1er semestre.



Glabbeek

	2000	2015	2016	2017	2018	2019	2020	2021	2022	2023	2024	2025
Vol et extorsion	57	67	41	32	36	24	23	9	27	27	22	6
Fraude	6	15	14	7	12	17	23	20	19	16	15	11
Infr. contre l'intégrité physique	5	16	4	8	14	16	23	16	16	15	16	9
Dégradation de la propriété	26	19	14	24	10	6	10	4	11	13	14	3
Criminalité informatique		4	3	4	11	10	23	20	22	13	20	15
Drogues	5	5	10	6	14	27	11		5	4		2
Infr. contre autres valeurs morales et sentiments	1	16	7	3	5	12	8	4	3	7	7	4
Protection de la jeunesse	1	4	3	4	3	7	11	8	5	5	10	7
Infr. contre la famille	9	2	12		4	15	11	2	1	2	5	1
Environnement	15	2	7	3	4	2	2	5	2	3	4	2
Armes et explosifs	2	2	1	6	9	7	10	4	6	1	1	1
Infr. contre la sécurité publique	8	1	1	4	3	3	3	6	3	4	3	3
Infr. contre la foi publique	4	4	6	1	3	4	4	2	1	6	6	
Infr. contre les moeurs		1	4	2	3	5	7	3		3	2	2
Ivresse et alcool		2	1		3	3	1		4	2	3	
Santé publique							10	9				
Registre de population	2	1	1	2		1	3			1	2	4
Autres lois spéciales		1			3			2	6	1	1	1
Infr. contre l'autorité publique			3	1		3	1	1	2	1	3	
Législation sur les étrangers	1			1		1	1	1		1	2	
Code pénal social							2	2				
Protection de la personne	2	2										
Contravention Code pénal	2									1		
Législation économique			2							1		
Protection des revenus publics				2		1						
Infr. contre la liberté individuelle		1			1							
Carte d'identité	1											
Traite des êtres humains					1							
Travail									1			
Sous-total	147	165	134	110	139	164	187	118	134	127	136	71
Contravention règlement policier local			1	1	1	3	9	1	3	1	3	2
Sous-total			1	1	1	3	9	1	3	1	3	2
Total	147	165	135	111	140	167	196	119	137	128	139	73

FPF/DGR/DRI/BIPOL - Statistiques policières de criminalité (date de clôture: 31/10/2025)

Les données pour les années 2001 jusqu'à 2014 ne sont plus publiées mais restent disponibles sur demande auprès du service BIPOL.

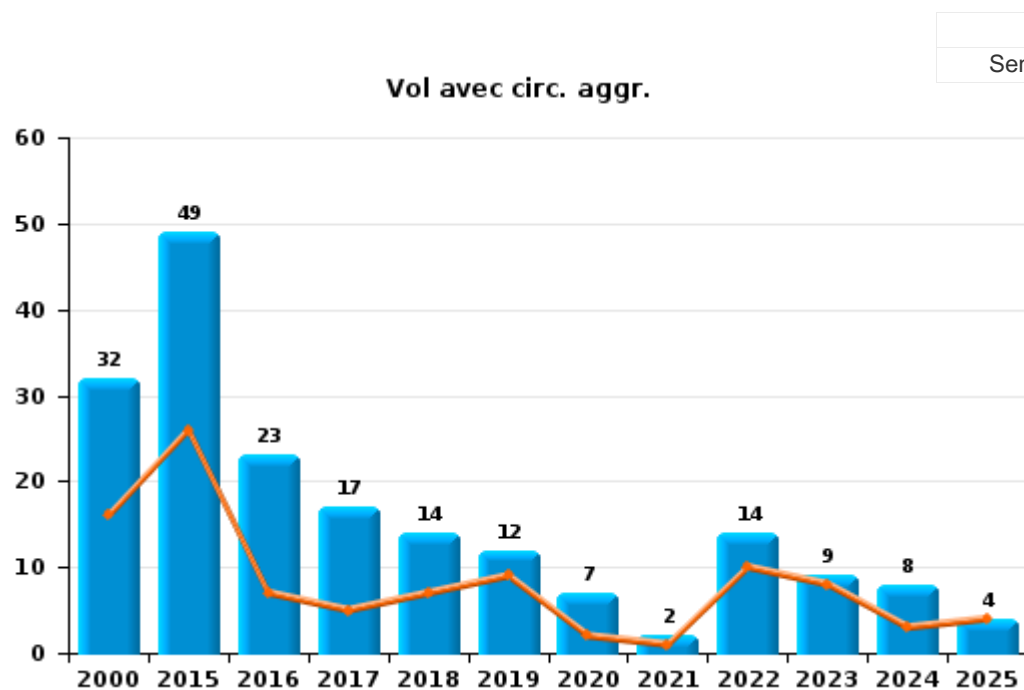
Les données pour 2025 ne concernent que le 1er semestre.



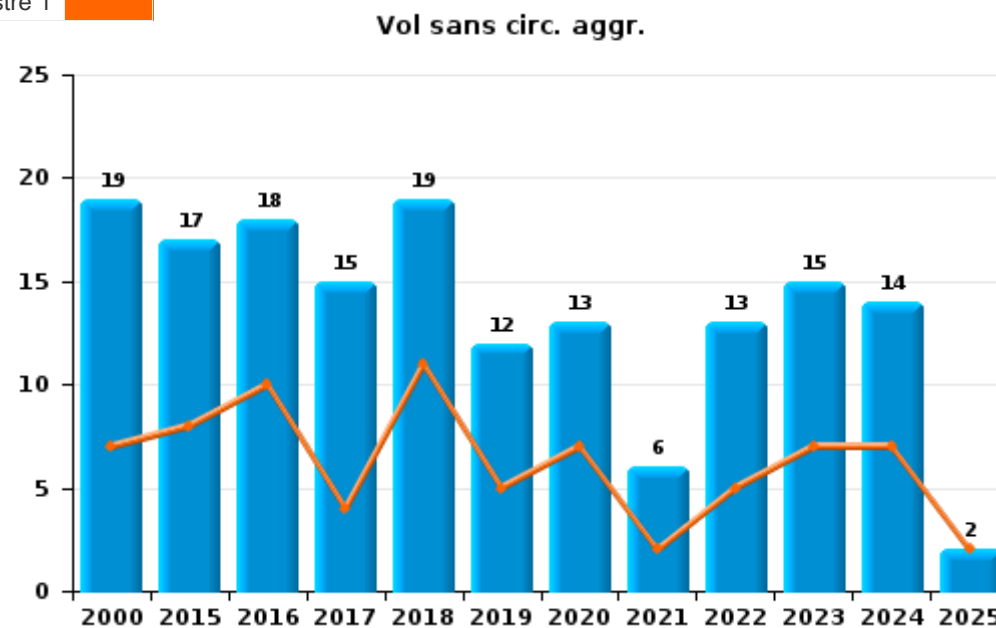
I.1. Catégorie des infractions : Vol et extorsion (top 5 des infractions au niveau national 2024)

Glabbeek

	2000	2015	2016	2017	2018	2019	2020	2021	2022	2023	2024	2025
Vol avec circ. agr.	32	49	23	17	14	12	7	2	14	9	8	4
Vol sans circ. agr.	19	17	18	15	19	12	13	6	13	15	14	2
Extorsion		1			3		3	1		3		
Vol non spécifié	6											
Total	57	67	41	32	36	24	23	9	27	27	22	6



Année
Semestre 1





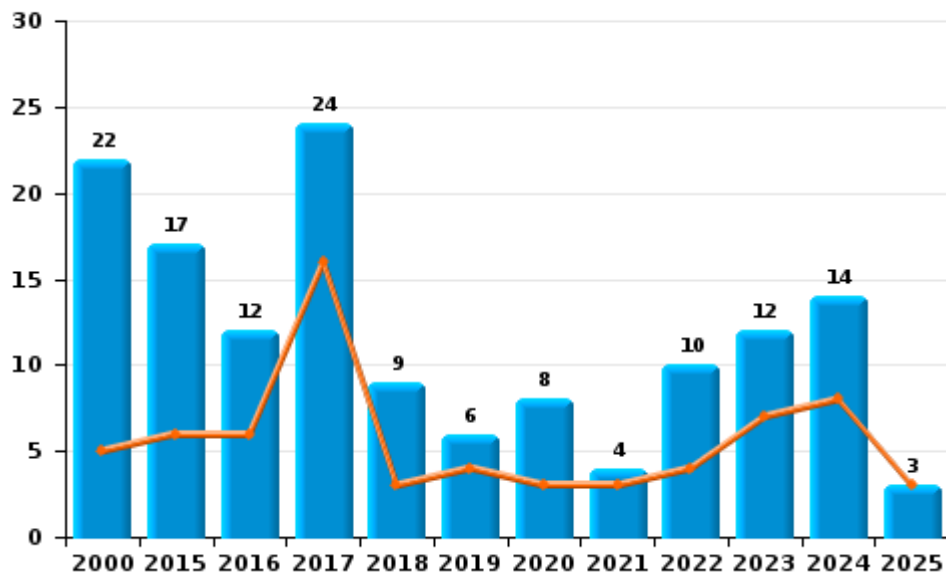
I.2. Catégorie des infractions : Dégradation de la propriété (top 5 des infractions au niveau national 2024)

Glabbeek

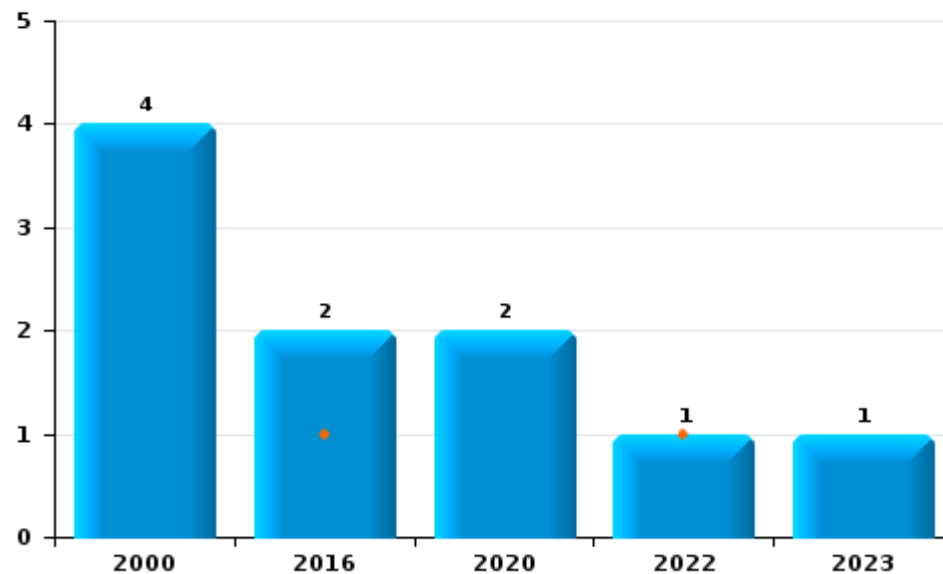
	2000	2015	2016	2017	2018	2019	2020	2021	2022	2023	2024	2025
Vandalisme	22	17	12	24	9	6	8	4	10	12	14	3
Incendie involontaire	4		2				2					
Destruction, dénaturation, dégradation		2			1							
Incendie volontaire									1	1		
Total	26	19	14	24	10	6	10	4	11	13	14	3

Année ■
Semestre 1 ■

Vandalisme



Incendie



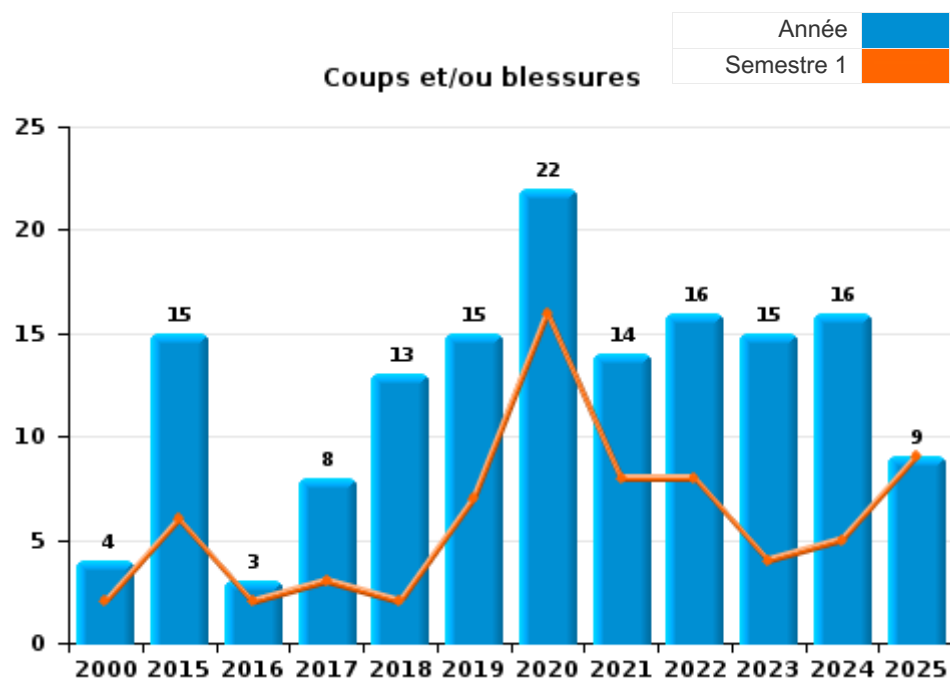
FPF/DGR/DRI/BIPOL - Statistiques policières de criminalité (date de clôture: 31/10/2025)
 Les données pour les années 2001 jusqu'à 2014 ne sont plus publiées mais restent disponibles sur demande auprès du service BIPOL.
 Les données pour 2025 ne concernent que le 1er semestre.



I.3. Catégorie des infractions : Infr. contre l'intégrité physique (top 5 des infractions au niveau national 2024)

Glabbeek

	2000	2015	2016	2017	2018	2019	2020	2021	2022	2023	2024	2025
Coups et/ou blessures	4	15	3	8	13	15	22	14	16	15	16	9
Autres	1	1	1		1	1	1	2				
Total	5	16	4	8	14	16	23	16	16	15	16	9



FPF/DGR/DRI/BIPOL - Statistiques policières de criminalité (date de clôture: 31/10/2025)
 Les données pour les années 2001 jusqu'à 2014 ne sont plus publiées mais restent disponibles sur demande auprès du service BIPOL.
 Les données pour 2025 ne concernent que le 1er semestre.



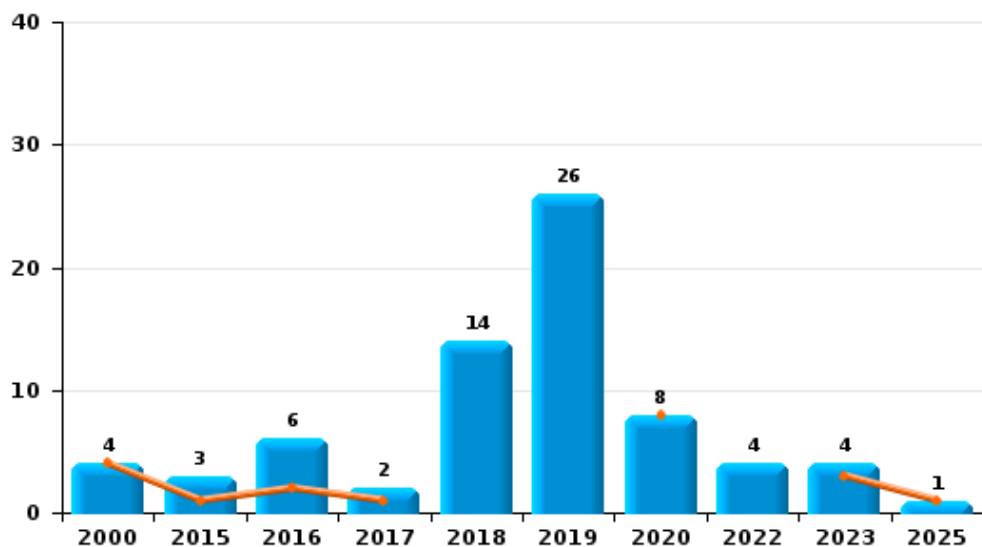
I.4. Catégorie des infractions : Drogues (top 5 des infractions au niveau national 2024)

Glabbeek

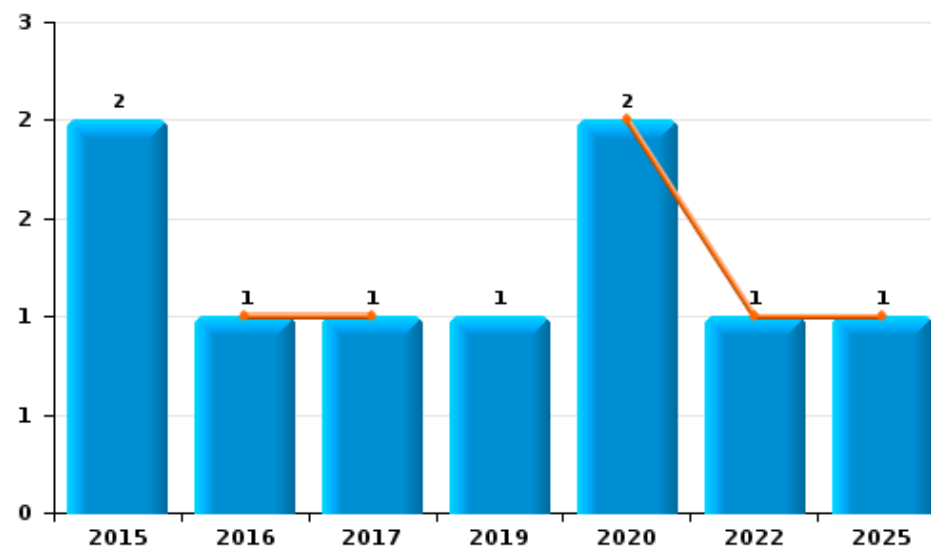
	2000	2015	2016	2017	2018	2019	2020	2021	2022	2023	2024	2025
Détention	4	3	6	2	14	26	8		4	4		1
Commerce		2	1	1		1	2		1			1
Fabrication			1	2								
Importation et exportation			2				1					
Autres				1								
Usage	1											
Total	5	5	10	6	14	27	11		5	4		2



Détention



Commerce



FPF/DGR/DRI/BIPOL - Statistiques policières de criminalité (date de clôture: 31/10/2025)
 Les données pour les années 2001 jusqu'à 2014 ne sont plus publiées mais restent disponibles sur demande auprès du service BIPOL.
 Les données pour 2025 ne concernent que le 1er semestre.



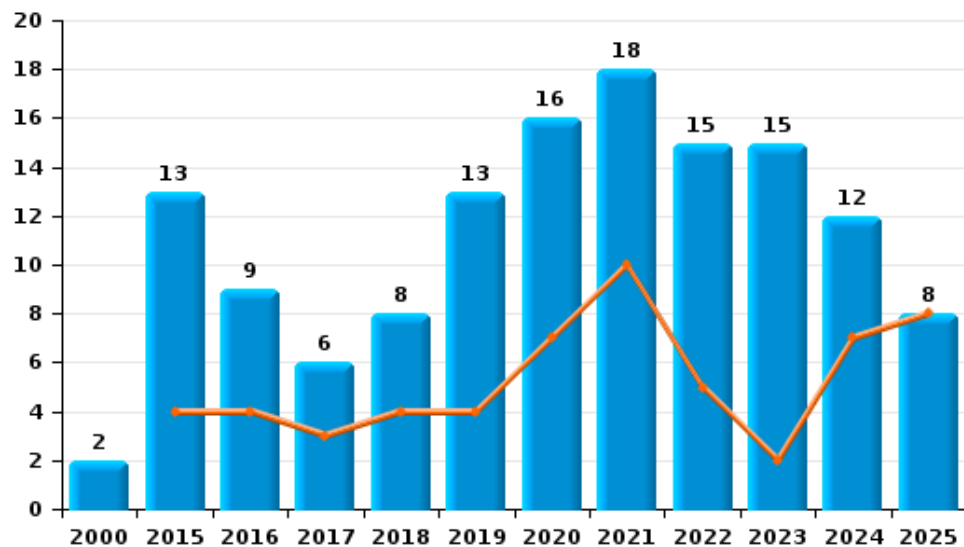
I.5. Catégorie des infractions : Fraude (top 5 des infractions au niveau national 2024)

Glabbeek

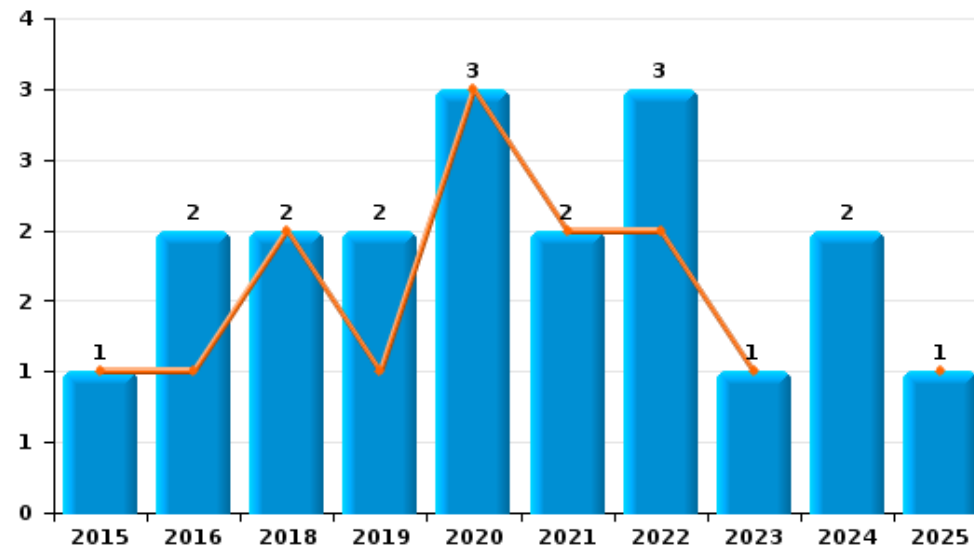
	2000	2015	2016	2017	2018	2019	2020	2021	2022	2023	2024	2025
Escroquerie	2	13	9	6	8	13	16	18	15	15	12	8
Abus de confiance et infr. apparentées		1	2		2	2	3	2	3	1	2	1
Détournement et destruction frauduleuse	2		1		1	2			1			1
Grivèlerie	1	1	2	1	1							
Fraudes: Autres	1						3				1	
Infr. liées à l'insolvabilité												1
Recel							1					
Total	6	15	14	7	12	17	23	20	19	16	15	11



Escroquerie



Abus de confiance et infr. apparentées



FPF/DGR/DRI/BIPOL - Statistiques policières de criminalité (date de clôture: 31/10/2025)

Les données pour les années 2001 jusqu'à 2014 ne sont plus publiées mais restent disponibles sur demande auprès du service BIPOL.

Les données pour 2025 ne concernent que le 1er semestre.

STATISTIQUES POLICIERES DE CRIMINALITE

LIEU DE PERPETRATION: COMMUNE

Glabbek

PARTIE II : FIGURES CRIMINELLES / PHENOMENES



Glabbeek

FC Vol moyen de transport

	2000	2015	2016	2017	2018	2019	2020	2021	2022	2023	2024	2025
Vol de voiture	4	2							1			
Carjacking		1										
Vol dans les garages	3	1										
Vol de vélo	2	1	1	3	2	1	3	1	1	1	8	

FC Cambriolage

	2000	2015	2016	2017	2018	2019	2020	2021	2022	2023	2024	2025
Cambriolage dans habitation	27	41	19	10	7	9	3	1	10	7	5	3
Cambriolage ds entreprise ou commerce	5	2		2		1						1
Cambriolage ds service public ou bâtiment administ	1	1			2		1		1	1	1	
Cambriolage dans bâtiment (total)	33	44	19	12	9	10	4	1	11	8	6	4

FC Vol autre

	2000	2015	2016	2017	2018	2019	2020	2021	2022	2023	2024	2025
Vol à main armée	1	2										
Vol avec violence sans arme		1	1	1	3	1	5	1		3		
Vol dans ou sur un véhicule	1	1	5	1	2	2	1	1	2	2	2	
Vol d'armes et explosifs	3	1			1							
Vol à l'arraché	2				1					1		
Vol à la tire	1	3	1			1		1		1		
Vol à l'étalage				2		1				1	1	
Vol par ruse			2		1	1				1	1	
Vol de métaux		1										
Vol sur les chantiers	1						1			1		
Home-invasion		1										
Vol d'animaux			1				1					



Criminalité ICT

	2000	2015	2016	2017	2018	2019	2020	2021	2022	2023	2024	2025
Fraude de cartes de paiements		4			1	1		1				
Phishing					1	1	5	4	4	3	8	6

FC Autre

	2000	2015	2016	2017	2018	2019	2020	2021	2022	2023	2024	2025
Violence contre les métiers d'intérêt général						2	1		2		1	
Graffiti				6					1			
Dégradation de voiture		6	3	6	2	4	4	2	4	4	8	3
Rixe au couteau		2										

PH Violence intrafamiliale (VIF)

	2000	2015	2016	2017	2018	2019	2020	2021	2022	2023	2024	2025
VIF: physique, dans le couple		8	2	6	8	4	6	6	5	4	6	2
VIF: physique, envers des descendants					1	2	2	1			1	3
VIF: physique, envers d'autres membres	1	4				2	6	3	3			1
VIF: sexuelle, envers des descendants			1	1	1							
VIF: psychique, dans le couple	8	4	13		4	14	11	1	1	4	6	1
VIF: psychique, envers des descendants			1	1	1							
VIF: psychique, envers d'autres membres		1										
VIF: économique, dans le couple				1		1						
VIF: économique, envers des descendants		1										
VIF: économique, envers d'autres membres	1					1		1				



PH Drogues

	2000	2015	2016	2017	2018	2019	2020	2021	2022	2023	2024	2025
Vente de cocaïne									1			
Import-export de drogues synthétiques			1									
Vente de drogues synthétiques		1				1						
Production de cannabis (culture)				1								

PH Trafic d'armes

	2000	2015	2016	2017	2018	2019	2020	2021	2022	2023	2024	2025
Commerce et production d'arme à feu et mun.					1							

PH Traite des êtres humains

	2000	2015	2016	2017	2018	2019	2020	2021	2022	2023	2024	2025
TEH - exploitation économique					1							

PH Violence dans l'espace public

	2000	2015	2016	2017	2018	2019	2020	2021	2022	2023	2024	2025
Violence physique (transport public)									1	1		
Violence physique (voie publique)	1		1	1	1	3	5		2	2	3	1
Violence physique (endroit accessible au public)	1	2	1	2	2	4	6	1	2	5	6	2
Violence sexuelle (transport public)						1						
Violence sexuelle (voie publique)					1	1					1	1
Violence sexuelle (endroit accessible au public)				1	1					1		
Violence psychique (voie publique)	2	2	4		1	1		1	1	2	1	3
Violence psychique (autre endroit public)			1									
Violence psychique (endroit accessible au public)	2		1	2	2	1		2		1	1	
Vol à main armée (voie publique)	1											
Vol à main armée (endroit accessible au public)		1										
Vol avec violence sans arme (voie publique)					1							



PH Autre

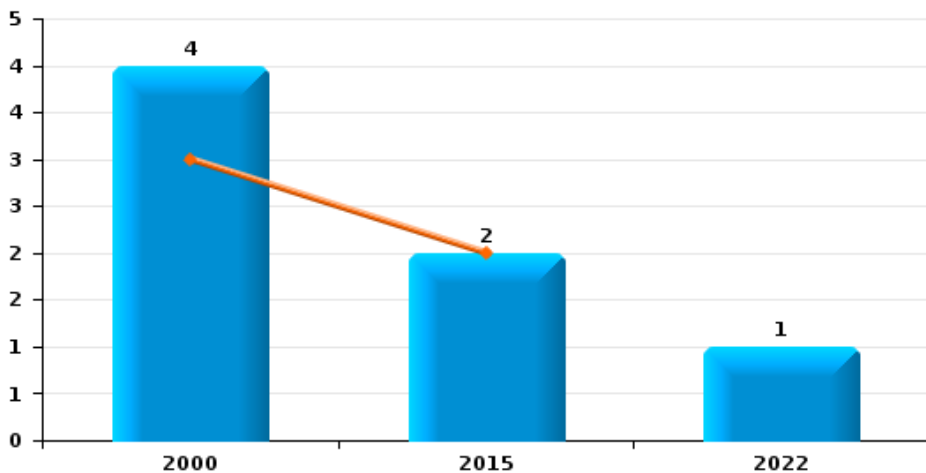
	2000	2015	2016	2017	2018	2019	2020	2021	2022	2023	2024	2025
Faux policiers											1	
Cyberharcèlement	1	1	3			3	3	3	3	1		
Fraude à l'identité	2	5	4		3	3	5	6	8	6	1	



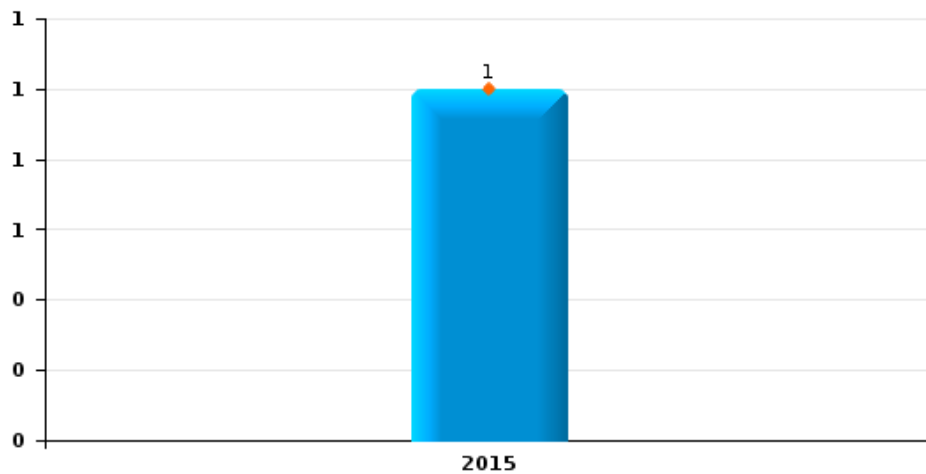
Glabbeek

Année	■
Semestre 1	■

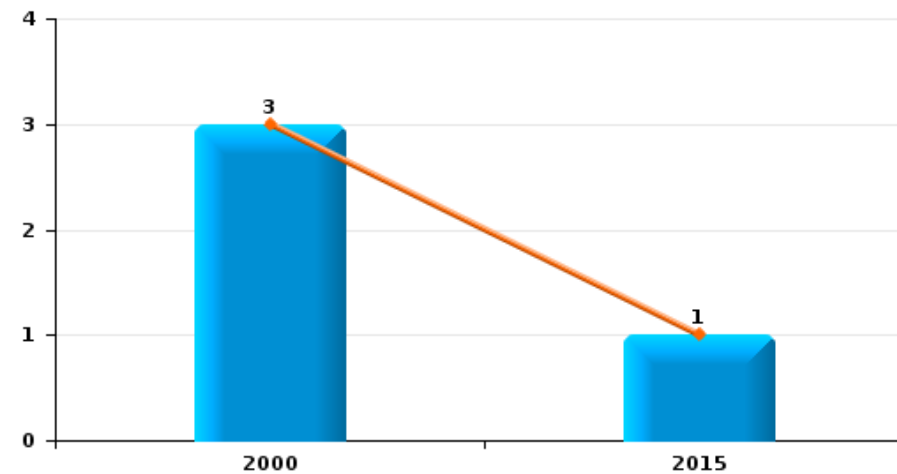
Vol de voiture



Carjacking



Vol dans les garages

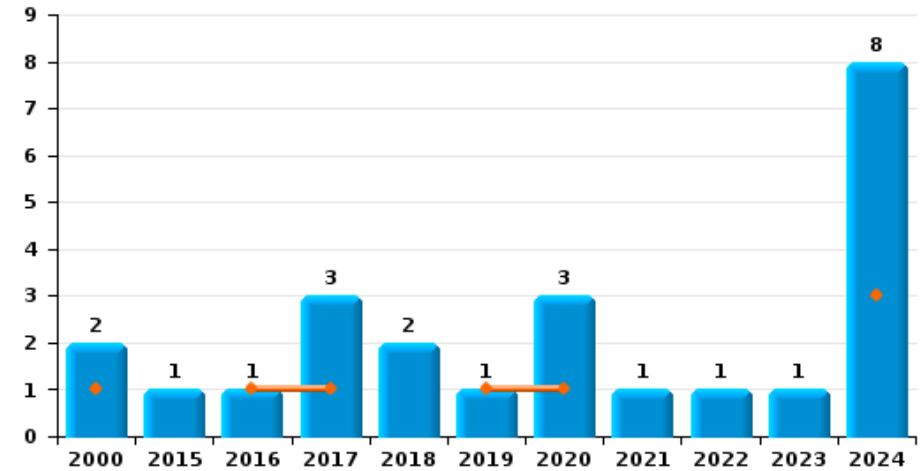




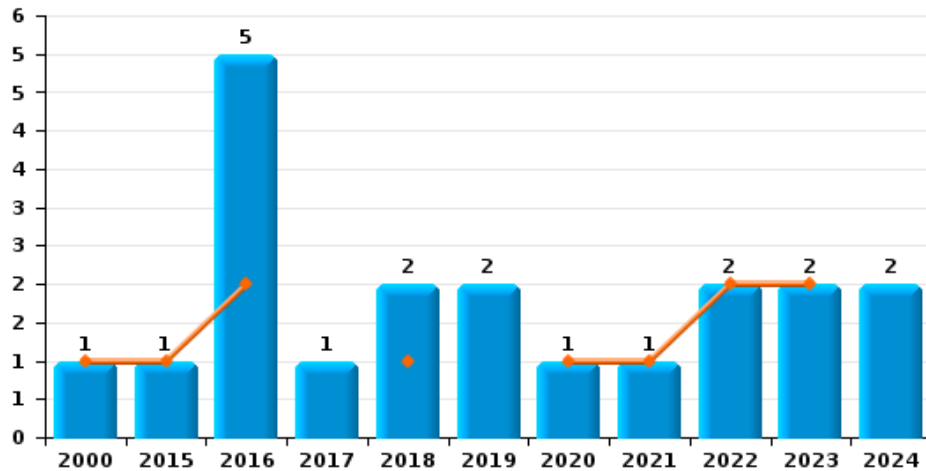
Glabbeek

Année	■
Semestre 1	■

Vol de vélo



Vol dans ou sur un véhicule

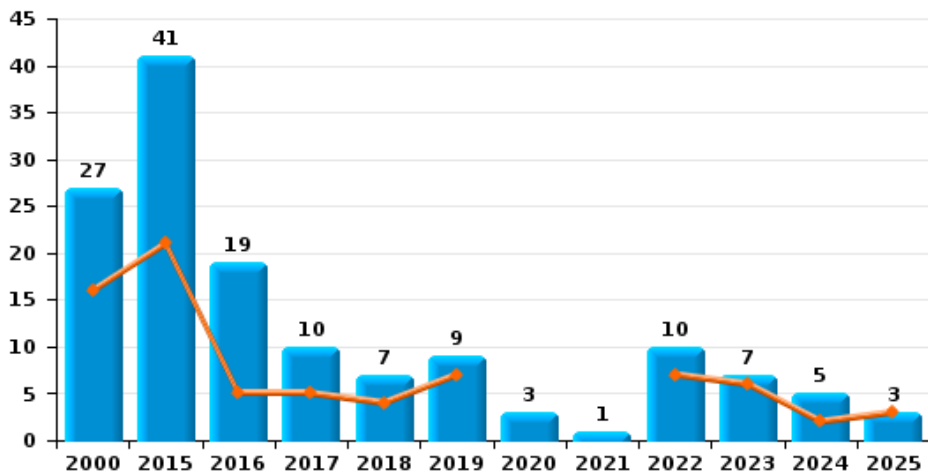




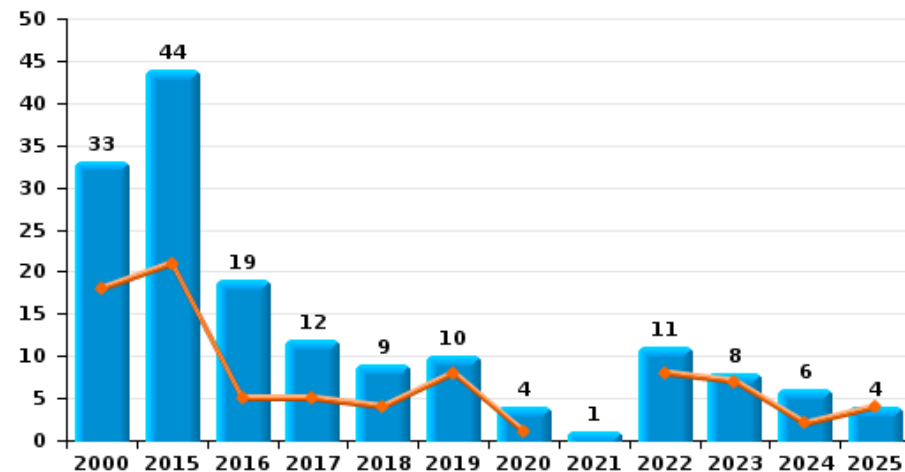
Glabbeek

Année	■
Semestre 1	■

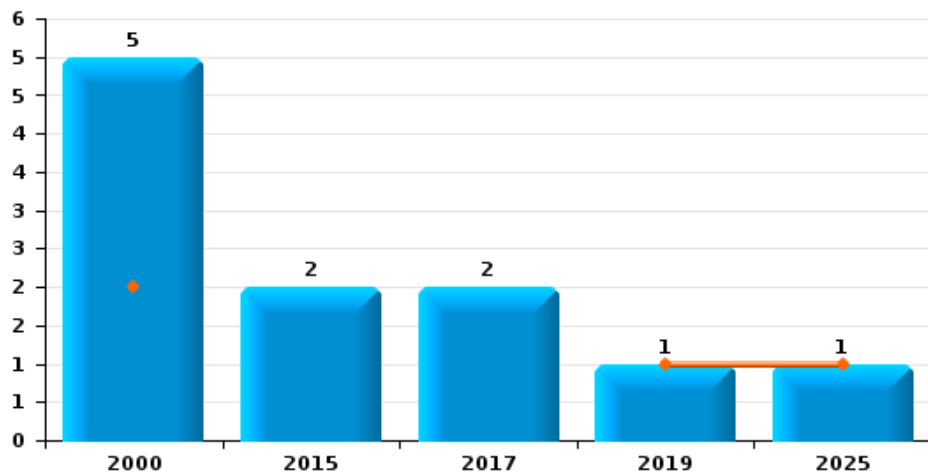
Cambrilage dans habitation



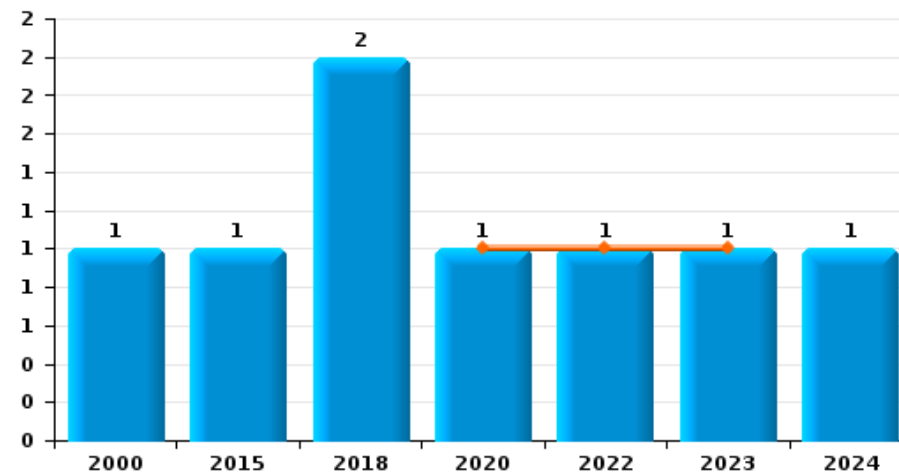
Cambrilage dans bâtiment (total)



Cambrilage ds entreprise ou commerce



Cambrilage ds service public ou bâtiment administratif

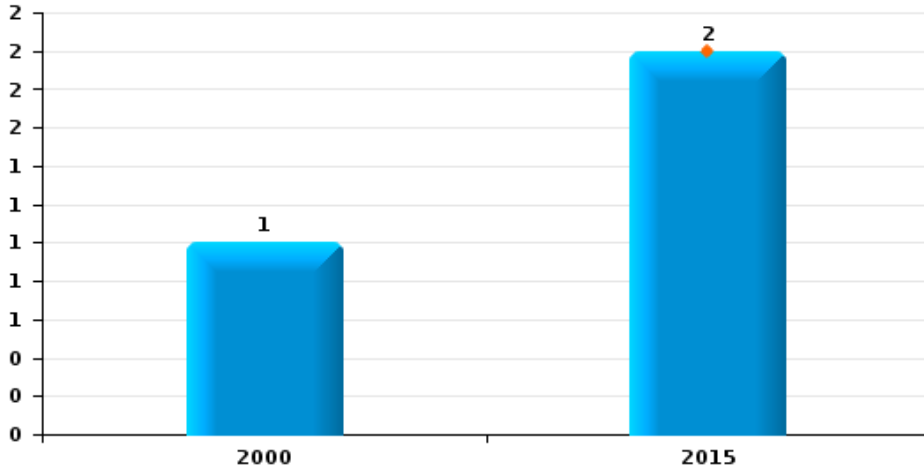




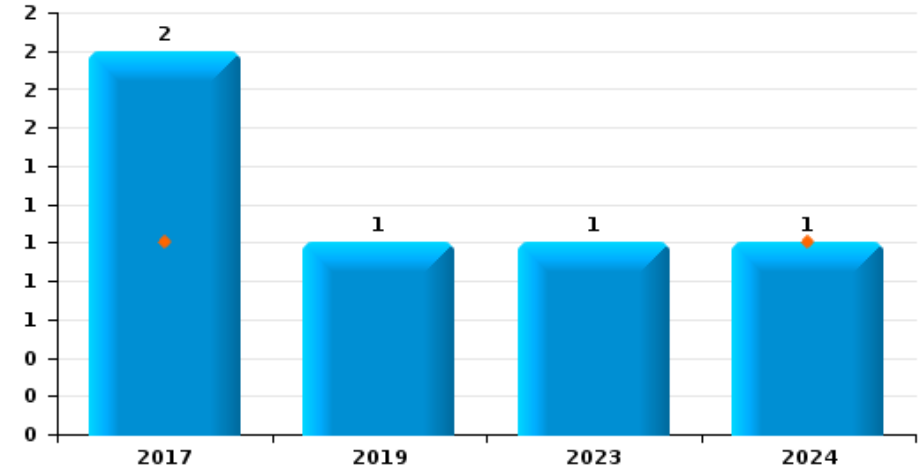
Glabbeek

Année	■
Semestre 1	■

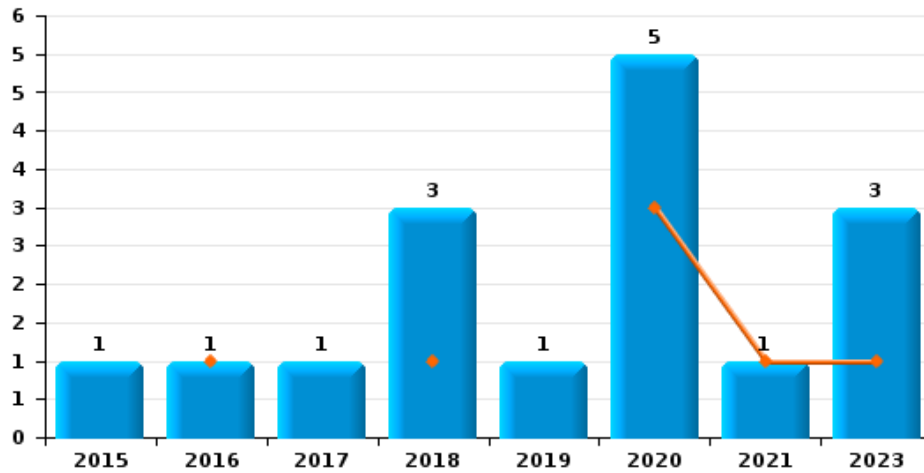
Vol à main armée



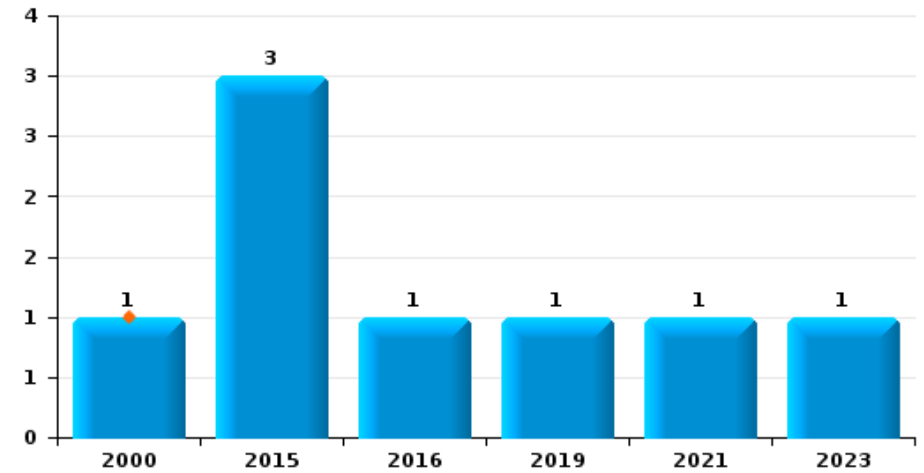
Vol à l'étalage



Vol avec violence sans arme



Vol à la tire

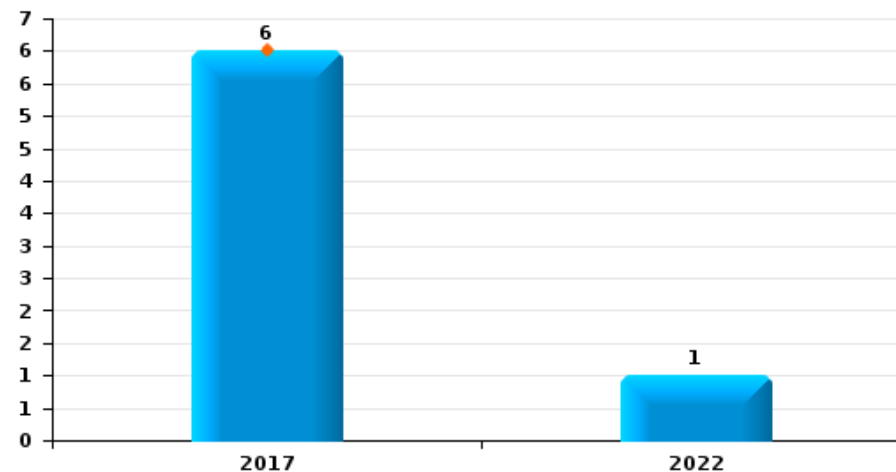




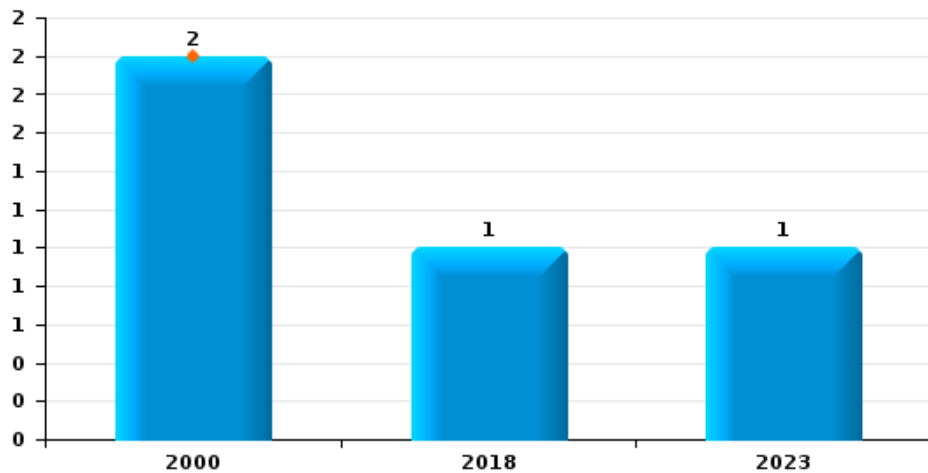
Glabbeek

Année	■
Semestre 1	■

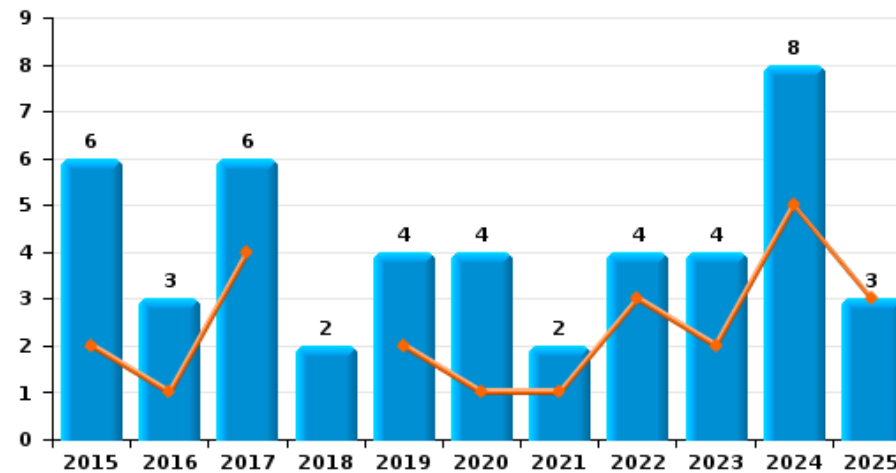
Graffiti



Vol à l'arraché



Dégradation de voiture





Glabbeek

FC Vol moyen de transport

		2000	2015	2016	2017	2018	2019	2020	2021	2022	2023	2024	2025
Vol de voiture	Trim 1		2										
	Trim 2	3											
	Trim 3									1			
	Trim 4	1											
	Total	4	2							1			
Carjacking	Trim 1		1										
	Total		1										
Vol dans les garages	Trim 1		1										
	Trim 2	3											
	Total	3	1										
Vol de vélo	Trim 1			1			1	1				2	
	Trim 2	1			1							1	
	Trim 3				1			1		1		2	
	Trim 4	1	1		1	2		1	1		1	3	
	Total	2	1	1	3	2	1	3	1	1	1	8	



FC Cambriolage

		2000	2015	2016	2017	2018	2019	2020	2021	2022	2023	2024	2025
Cambriolage dans habitation	Trim 1	9	9	5	3	2	3			2	6	2	2
	Trim 2	7	12		2	2	4			5			1
	Trim 3	1	11	4	1		1	1				1	
	Trim 4	10	9	10	4	3	1	2	1	3	1	2	
Total		27	41	19	10	7	9	3	1	10	7	5	3
Cambriolage ds entreprise ou commerce	Trim 1						1						1
	Trim 2	2											
	Trim 3	1	1		1								
	Trim 4	2	1		1								
Total		5	2		2		1						1
Cambriolage ds service public ou bâtiment administ	Trim 1							1		1	1		
	Trim 3	1				1							
	Trim 4		1			1						1	
Total		1	1			2		1		1	1	1	
Cambriolage dans bâtiment (total)	Trim 1	9	9	5	3	2	4	1		3	7	2	3
	Trim 2	9	12		2	2	4			5			1
	Trim 3	3	12	4	2	1	1	1				1	
	Trim 4	12	11	10	5	4	1	2	1	3	1	3	
Total		33	44	19	12	9	10	4	1	11	8	6	4



FC Vol autre

		2000	2015	2016	2017	2018	2019	2020	2021	2022	2023	2024	2025
Vol à main armée	Trim 1		1										
	Trim 2		1										
	Trim 3	1											
	Total	1	2										
Vol avec violence sans arme	Trim 1			1		1		1					
	Trim 2							2	1		1		
	Trim 3		1			1							
	Trim 4				1	1	1	2			2		
Total		1	1	1	3	1	5	1		3			
Vol dans ou sur un véhicule	Trim 1	1	1	2		1		1	1	1			
	Trim 2									1	2		
	Trim 3			1		1	1						
	Trim 4			2	1		1					2	
Total	1	1	5	1	2	2	1	1	2	2	2		
Vol d'armes et explosifs	Trim 1	2	1										
	Trim 2					1							
	Trim 4	1											
Total	3	1			1								
Vol à l'arraché	Trim 2	2											
	Trim 3					1					1		
	Total	2				1					1		
Vol à la tire	Trim 2	1											
	Trim 3		1	1			1				1		
	Trim 4								1				
	Total	1	3	1			1		1		1		



FC Vol autre

		2000	2015	2016	2017	2018	2019	2020	2021	2022	2023	2024	2025
Vol à l'étalage	Trim 1				1							1	
	Trim 3						1				1		
	Trim 4				1								
	Total				2		1				1	1	
Vol par ruse	Trim 1			1								1	
	Trim 2			1									
	Trim 3				1								
	Trim 4						1				1		
Total			2		1	1					1	1	
Vol de métaux	Trim 1		1										
	Total		1										
Vol sur les chantiers	Trim 1							1			1		
	Trim 3												
	Total							1			1		
Home-invasion	Trim 2		1										
	Total		1										
Vol d'animaux	Trim 3							1					
	Trim 4			1									
	Total			1				1					



Criminalité ICT

		2000	2015	2016	2017	2018	2019	2020	2021	2022	2023	2024	2025
Fraude de cartes de paiements	Trim 1								1				
	Trim 2		3										
	Trim 3				1	1							
	Trim 4		1										
	Total		4			1	1		1				
Phishing	Trim 1				1	1		1	2			1	5
	Trim 2						1	1		2	4		1
	Trim 3						3	1	2		2		
	Trim 4						1	1		1	1		
	Total				1	1	5	4	4	3	8		6



FC Autre

		2000	2015	2016	2017	2018	2019	2020	2021	2022	2023	2024	2025
Violence contre les métiers d'intérêt général	Trim 2						1						
	Trim 3							1		2		1	
	Trim 4						1						
	Total						2	1		2		1	
Graffiti	Trim 1				5								
	Trim 2				1								
	Trim 4									1			
	Total				6					1			
Dégradation de voiture	Trim 1		1		3		1	1	1	1	1	4	2
	Trim 2		1	1	1		1			2	1	1	1
	Trim 3		1	1	1	1	1	2		1		1	
	Trim 4		3	1	1	1	1	1	1		2	2	
	Total		6	3	6	2	4	4	2	4	4	8	3
Rixe au couteau	Trim 1		1										
	Trim 2		1										
	Total		2										



PH Violence intrafamiliale (VIF)

		2000	2015	2016	2017	2018	2019	2020	2021	2022	2023	2024	2025
VIF: physique, dans le couple	Trim 1		1				1	2	3	3			
	Trim 2		3	1	2	2	1	3	1		1	1	2
	Trim 3		2		3	2			1	2	1	4	
	Trim 4		2	1	1	4	2	1	1		2	1	
Total			8	2	6	8	4	6	6	5	4	6	2
VIF: physique, envers des descendants	Trim 1					1							
	Trim 2							1					3
	Trim 3						1		1			1	
	Trim 4						1	1					
Total						1	2	2	1			1	3
VIF: physique, envers d'autres membres	Trim 1						1	3	1	1			
	Trim 2	1	1					1	1	1			1
	Trim 3							1	1	1			
	Trim 4		3				1	1					
Total		1	4				2	6	3	3			1
VIF: sexuelle, envers des descendants	Trim 2					1							
	Trim 3				1								
	Trim 4			1									
Total				1	1	1							
VIF: psychique, dans le couple	Trim 1	4	1	1				7		1	2	1	
	Trim 2		2	2		1	2	4			1	1	1
	Trim 3			6			4		1			2	
	Trim 4	4	1	4		3	8				1	2	
Total		8	4	13		4	14	11	1	1	4	6	1
VIF: psychique, envers des descendants	Trim 1				1								
	Trim 2			1									
	Trim 4					1							
Total				1	1	1							



PH Violence intrafamiliale (VIF)

		2000	2015	2016	2017	2018	2019	2020	2021	2022	2023	2024	2025
VIF: psychique, envers d'autres membres	Trim 4		1										
	Total		1										
VIF: économique, dans le couple	Trim 3				1		1						
	Total				1		1						
VIF: économique, envers des descendants	Trim 1		1										
	Total		1										
VIF: économique, envers d'autres membres	Trim 4	1					1		1				
	Total	1					1		1				



PH Drogues

		2000	2015	2016	2017	2018	2019	2020	2021	2022	2023	2024	2025
Vente de cocaïne	Trim 1									1			
	Total									1			
Import-export de drogues synthétiques	Trim 4			1									
	Total			1									
Vente de drogues synthétiques	Trim 3		1				1						
	Total		1				1						
Production de cannabis (culture)	Trim 2				1								
	Total				1								



PH Trafic d'armes

		2000	2015	2016	2017	2018	2019	2020	2021	2022	2023	2024	2025
Commerce et production d'arme à feu et mun.	Trim 4					1							
	Total					1							



PH Traite des êtres humains

		2000	2015	2016	2017	2018	2019	2020	2021	2022	2023	2024	2025
TEH - exploitation économique	Trim 3					1							
	Total					1							



PH Violence dans l'espace public

		2000	2015	2016	2017	2018	2019	2020	2021	2022	2023	2024	2025
Violence physique (transport public)	Trim 3									1			
	Trim 4										1		
Total										1	1		
Violence physique (voie publique)	Trim 1			1				3			1		
	Trim 2						1	1					1
	Trim 3	1				1	2	1			1	3	
	Trim 4			1						2			
Total		1		1	1	1	3	5		2	2	3	1
Violence physique (endroit accessible au public)	Trim 1		2	1				3				2	
	Trim 2				1			1		1	1	1	2
	Trim 3	1			1	2	1	1		1	4	1	
	Trim 4						3	1	1			2	
Total		1	2	1	2	2	4	6	1	2	5	6	2
Violence sexuelle (transport public)	Trim 2						1						
Total							1						
Violence sexuelle (voie publique)	Trim 1												1
	Trim 2					1							
	Trim 4						1					1	
Total						1	1					1	1
Violence sexuelle (endroit accessible au public)	Trim 1				1								
	Trim 2										1		
	Trim 3					1							
Total					1	1					1		
Violence psychique (voie publique)	Trim 1									1			1
	Trim 2	2							1		1		2
	Trim 3			4			1				1	1	
	Trim 4		2			1							
Total		2	2	4		1	1		1	1	2	1	3



PH Violence dans l'espace public

		2000	2015	2016	2017	2018	2019	2020	2021	2022	2023	2024	2025
Violence psychique (autre endroit public)	Trim 2			1									
	Total			1									
Violence psychique (endroit accessible au public)	Trim 1	1		1		1			1				
	Trim 2	1			2	1	1		1				
	Trim 3										1	1	
	Total	2		1	2	2	1		2		1	1	
Vol à main armée (voie publique)	Trim 3	1											
	Total	1											
Vol à main armée (endroit accessible au public)	Trim 1		1										
	Total		1										
Vol avec violence sans arme (voie publique)	Trim 3					1							
	Total					1							



PH Autre

		2000	2015	2016	2017	2018	2019	2020	2021	2022	2023	2024	2025
Faux policiers	Trim 4											1	
	Total											1	
Cyberharcèlement	Trim 1	1					1	1	2				
	Trim 2			2						1	1		
	Trim 3			1					1	1			
	Trim 4		1				2	2		1			
	Total	1	1	3			3	3	3	3	3	1	
Fraude à l'identité	Trim 1	1		2					2	2	1	1	
	Trim 2	1		1			1	1	1		2		
	Trim 3			1		3		3	2	5	3		
	Trim 4		5				2	1	1	1			
	Total	2	5	4		3	3	5	6	8	6	1	



Glabbeek

2024

FC Vol moyen de transport

	Mar	Mai	Sep	Oct	Total
Vol de vélo	2	1	2	3	8

FC Cambriolage

	Fév	Mar	Sep	Oct	Total
Cambriolage dans habitation	1	1	1	2	5
Cambriolage ds service public ou bâtiment administ				1	1
Cambriolage dans bâtiment (total)	1	1	1	3	6

FC Vol autre

	Fév	Oct	Nov	Total
Vol dans ou sur un véhicule		1	1	2
Vol à l'étalage	1			1
Vol par ruse	1			1

Criminalité ICT

	Mar	Mai	Juin	Juil	Août	Oct	Total
Phishing	1	2	2	1	1	1	8

FC Autre

	Jan	Fév	Mar	Juin	Juil	Sep	Oct	Nov	Total
Violence contre les métiers d'intérêt général					1				1
Dégradation de voiture	1	1	2	1		1	1	1	8



PH Violence intrafamiliale (VIF)

	Mar	Avr	Juil	Août	Sep	Oct	Nov	Déc	Total
VIF: physique, dans le couple		1	3	1				1	6
VIF: physique, envers des descendants			1						1
VIF: psychique, dans le couple	1	1		1	1	1	1		6

PH Violence dans l'espace public

	Jan	Fév	Mai	Juil	Août	Sep	Oct	Déc	Total
Violence physique (voie publique)				2	1				3
Violence physique (endroit accessible au public)	1	1	1	1				2	6
Violence sexuelle (voie publique)							1		1
Violence psychique (voie publique)				1					1
Violence psychique (endroit accessible au public)						1			1

PH Autre

	Fév	Nov	Total
Faux policiers		1	1
Fraude à l'identité	1		1



2025

FC Cambriolage

	Jan	Juin	Total
Cambriolage dans habitation	2	1	3
Cambriolage ds entreprise ou commerce	1		1
Cambriolage dans bâtiment (total)	3	1	4

Criminalité ICT

	Jan	Mar	Mai	Total
Phishing	2	3	1	6

FC Autre

	Jan	Fév	Mai	Total
Dégradation de voiture	1	1	1	3

PH Violence intrafamiliale (VIF)

	Avr	Mai	Juin	Total
VIF: physique, dans le couple		1	1	2
VIF: physique, envers des descendants	1	1	1	3
VIF: physique, envers d'autres membres			1	1
VIF: psychique, dans le couple		1		1

PH Violence dans l'espace public

	Jan	Avr	Mai	Total
Violence physique (voie publique)		1		1
Violence physique (endroit accessible au public)			2	2
Violence sexuelle (voie publique)	1			1
Violence psychique (voie publique)	1	1	1	3

STATISTIQUES POLICIERES DE CRIMINALITE

LIEU DE PERPETRATION: COMMUNE

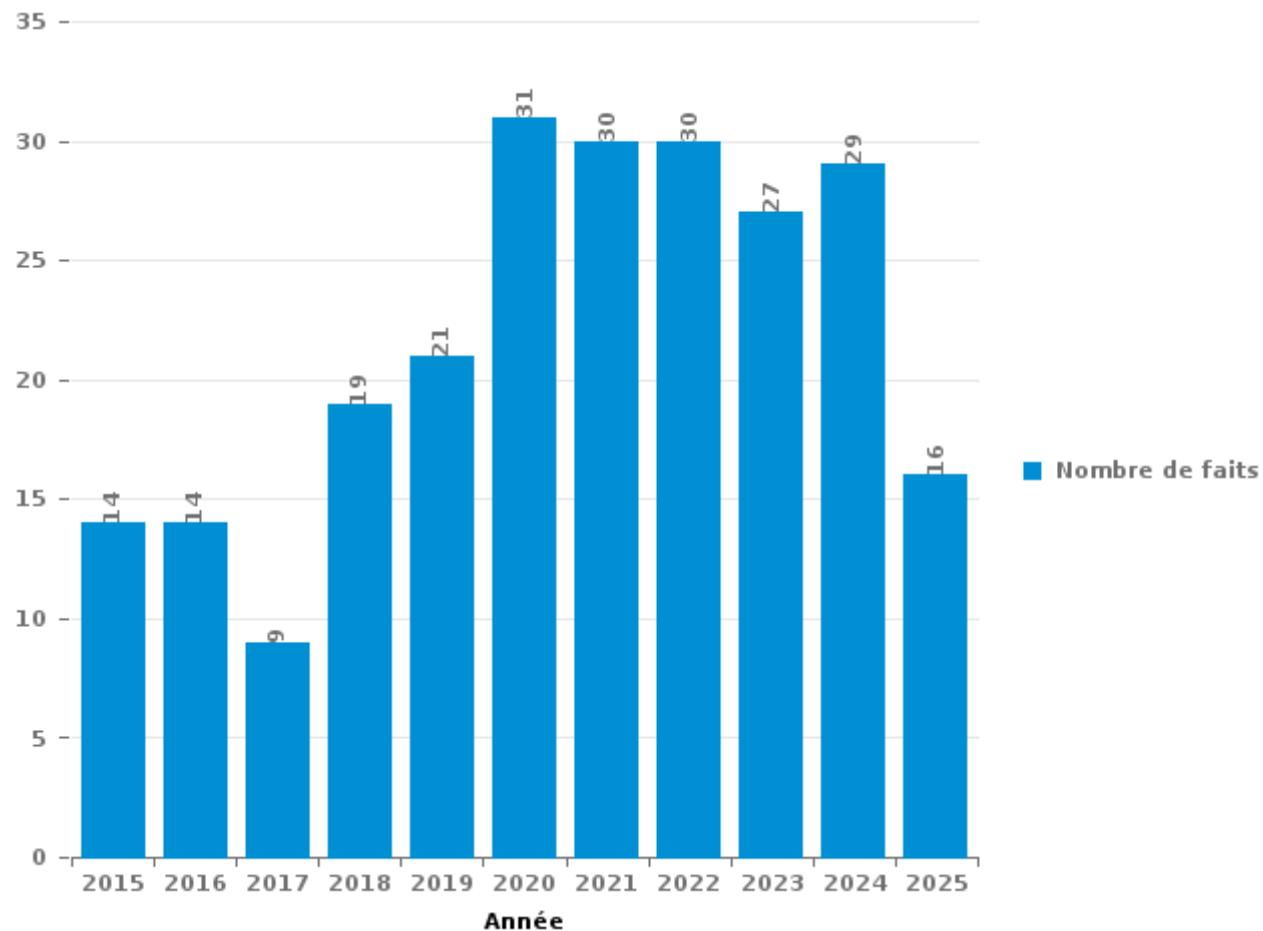
Glabbeek

PARTIE III : ICT



GlabbEEK

Nombre total de délits avec un élément ICT/online, depuis 2015





Criminalité ICT/online au sens strict

Infractions (exhaustif)

	2015	2016	2017	2018	2019	2020	2021	2022	2023	2024	2025
Code pénal social: Infr. contre foi publique en droit pénal social: Faux en informatique							1				
Criminalité informatique: Faux en informatique:				1	1		2	1		2	
Criminalité informatique: Fraude informatique:	4	1	4	7	5	17	12	12	9	15	9
Criminalité informatique: Hacking:		2		2	3	6	6	9	4	3	6
Criminalité informatique: Sabotage:				1	1						
Total:	4	3	4	11	10	23	21	22	13	20	15

Figures criminelles (à considérer spécifiquement – ne pas additionner avec d'autres éléments – risque de double comptage!)

	2015	2018	2019	2020	2021	2022	2023	2024	2025
Fraude de cartes de paiements	4	1	1		1				
Phishing		1	1	5	4	4	3	8	6



Criminalité ICT/online au sens large

Infractions (uniquement si code-fait existe)

	2015	2016	2017	2018	2019	2020	2021	2022	2023	2024	2025
Fraude: Escroquerie: Fraude par internet	8	7	5	6	9	14	17	14	13	11	8
Infr. contre les mœurs: Grooming (contact par ICT avec mineur < 16 ans):		1									
Total:	8	8	5	6	9	14	17	14	13	11	8

Figures criminelles (à considérer spécifiquement – ne pas additionner avec d'autres éléments – risque de double comptage!)

	2015	2016	2019	2020	2021	2022	2023
Cyberharcèlement	1	3	3	3	3	3	1

STATISTIQUES POLICIERES DE CRIMINALITE

LIEU DE PERPETRATION: COMMUNE

Glabbeek

PARTIE IV : DESTINATION LIEU



Glabbeek

Vol et extorsion

	2000	2015	2016	2017	2018	2019	2020	2021	2022	2023	2024	2025
Habitation: maison	32	44	21	11	11	10	6	4	9	8	6	2
Voie publique	4	3	4	1	2		2		2	4	1	
Habitation: dépendances		1	1	4	3	2	2		3	2	2	
Habitation: non précisée	1	4	1	4	3		2	1	3			1
Inconnue	2		1	1	3	2	2	1		2	2	1
Magasin	4			4	1	2	1		1	2	1	1
Culture et loisirs		1	4	1	2	1			1	3	3	
Autre		1	2	2	1	2	1					1
Habitation: allée	1			2	2				2	1	2	
Maison de repos		1	1						4	2	1	
Parking	1	3	2		1					1		
Cimetière	1					2	1	1			1	
Horeca	2	2	1	1								
Infrastructure sportive		1		1				1	1		1	
Terrain	1	1	1				2					
Arrêt de bus / tram							1			1	2	
Entreprise	2	1			1							
Habitation: garage		1	1		2							
Service public	1	2			1							
Chantier	1						1			1		
Institution d'enseignement	1				1	1						
Stade	2	1										
Edifice religieux / lieu du culte							1		1			
Moyen de transport: camion			1					1				
Banque / institution financière						1						
Bâtiment administratif					1							
Habitation: appartement						1						
Habitation: autre					1							
Service							1					
Station essence	1											
Total	57	67	41	32	36	24	23	9	27	27	22	6

FPF/DGR/DRI/BIPOL - Statistiques policières de criminalité (date de clôture: 31/10/2025)

Les données pour les années 2001 jusqu'à 2014 ne sont plus publiées mais restent disponibles sur demande auprès du service BIPOL.

Les données pour 2025 ne concernent que le 1er semestre.



Dégradation de la propriété

	2000	2015	2016	2017	2018	2019	2020	2021	2022	2023	2024	2025
Habitation: résidence principale	7	2	7	6	1		2		1	4	2	
Voie publique	5	3	1	2		1		1	2		5	2
Habitation: allée	2	2	1		2	2	2			2	3	
Habitation: jardin		4		4	2		2	1		2	1	
Terrain	3	2		5	2		1		2			
Habitation: non précisée	1	2	5	1			1					
Parking	2	1		1		2		1	2	1		
Inconnue	3			1	1		1			2		1
Autre				2							1	
Culture et loisirs	1				1						1	
Horeca	1			1		1						
Bâtiment administratif									1	1		
Habitation: dépendances					1				1			
Habitation: garage	1	1										
Habitation: résidence secondaire		1					1					
Institution d'enseignement								1	1			
Arrêt de bus / tram									1			
Infrastructure sportive				1								
Installation militaire		1										
Magasin										1		
Service public											1	
Total	26	19	14	24	10	6	10	4	11	13	14	3

FPF/DGR/DRI/BIPOL - Statistiques policières de criminalité (date de clôture: 31/10/2025)

Les données pour les années 2001 jusqu'à 2014 ne sont plus publiées mais restent disponibles sur demande auprès du service BIPOL.

Les données pour 2025 ne concernent que le 1er semestre.



Glabbek

Infractions contre l'intégrité physique

	2000	2015	2016	2017	2018	2019	2020	2021	2022	2023	2024	2025
Habitation	2	11	2	5	9	11	8	13	9	5	6	6
Voie publique	1	1	1	1	1	2	6	1		2	2	1
Culture et loisirs		1		1	2	3	2		2	2	2	1
Horeca	1			1			2	1				
Terrain	1	1					1		1	1		
Habitation: jardin		1			1				1	1		
Parking		1			1					1	1	
Habitation: allée							1		1		1	
Inconnue							1	1	1			
Arrêt de bus / tram									1	1		
Infrastructure sportive											2	
Maison de repos			1							1		
Bâtiment administratif												1
Edifice religieux / lieu du culte							1					
Entreprise											1	
Magasin										1		
Médecin / dentiste / pharmacien							1					
Stade											1	
Total	5	16	4	8	14	16	23	16	16	15	16	9

FPF/DGR/DRI/BIPOL - Statistiques policières de criminalité (date de clôture: 31/10/2025)

Les données pour les années 2001 jusqu'à 2014 ne sont plus publiées mais restent disponibles sur demande auprès du service BIPOL.

Les données pour 2025 ne concernent que le 1er semestre.

STATISTIQUES POLICIERES DE CRIMINALITE

LIEU DE PERPETRATION: COMMUNE

Glabbeek

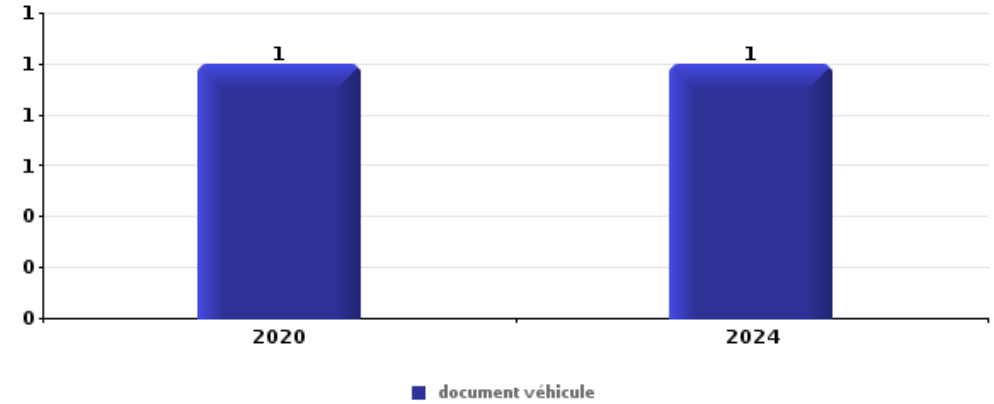
PARTIE V : OBJETS ET MOYENS DE TRANSPORT



Glabbeek

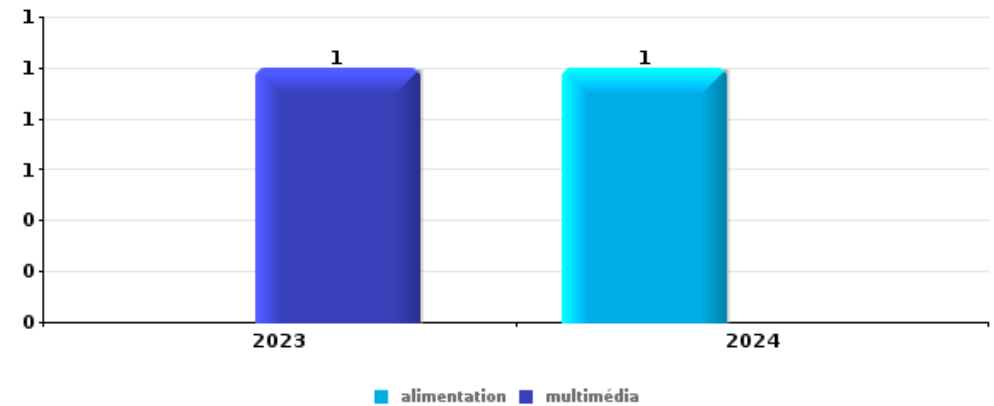
Vol dans ou sur un véhicule

Top 5 Objets volés (sbd nombre de faits)		2020	2021	2022	2023	2024	2025
1	document véhicule	1				1	
2	carte d'identité / passeport				1		
2	matériaux de construction / de chantier		1				
2	outillage			1			
2	permis de conduire				1		
2	pièce de moyen de transport					1	
2	portefeuille				1		



Vol à l'étalage

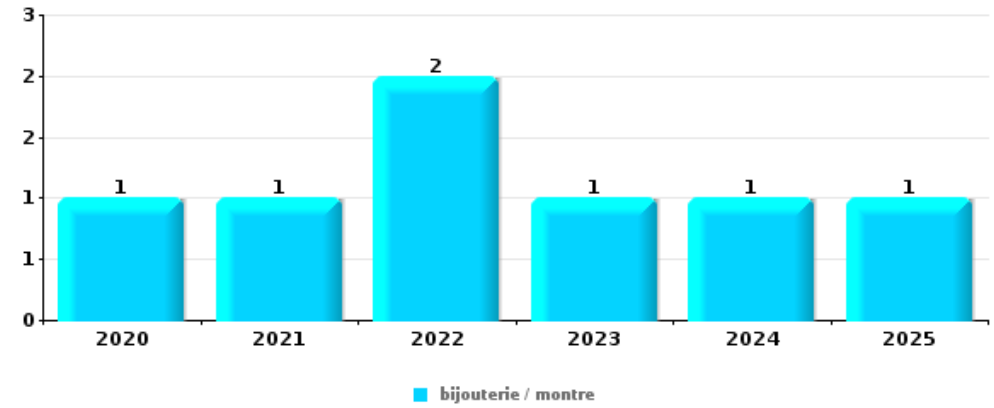
Top 5 Objets volés (sbd nombre de faits)		2020	2021	2022	2023	2024	2025
1	alimentation					1	
1	multimédia				1		





Cambriolage dans habitation

Top 5 Objets volés (sbd nombre de faits)		2020	2021	2022	2023	2024	2025
1	bijouterie / montre	1	1	2	1	1	1
2	argent	2		2	1		
3	vêtement			2	2		
4	coffre-fort / coffret (argent) / caisse		1			1	
4	parfum / produit de beauté			1		1	
4	valise / sac			1	1		



Remarque: en ce qui concerne les objets, aucun total n'est reproduit étant donné que plusieurs objets peuvent avoir été volés lors d'un même fait.



Glabbeek

=

STATISTIQUES POLICIERES DE CRIMINALITE

LIEU DE PERPETRATION: COMMUNE

Glabbek

PARTIE VI : SUSPECTS



Partie 1: Niveau FAITS (comptage du nombre de faits pour lesquels un certain type de suspect est impliqué)

1.1. Nombre d'infractions selon le sexe des suspects identifiés (par catégorie principale)

Étant donné que, tant un suspect identifié masculin qu'un suspect identifié féminin peuvent être impliqués lors d'un même fait, il est possible que la somme des colonnes «Hommes» et «Femmes» soit supérieure à la valeur de la colonne «Total...» (voir également la note méthodologique)

Glabbeek

2025

Catégorie principale / Sexe	Nombre total de faits avec au moins 1 suspect	Hommes	%	Femmes	%
Infr. contre l'intégrité physique	4	2	50,0%	2	50,0%
Criminalité informatique	2	2	100,0%		
Drogues	1	1	100,0%		
Environnement	1			1	100,0%
Infr. contre autres valeurs morales et sentiments	1			1	100,0%
Infr. contre la sécurité publique	1	1	100,0%		
Total	10	6	60,0%	4	40,0%



1.2. Nombre d'infractions selon le sexe des suspects identifiés (par figure criminelle)

Étant donné que, tant un suspect identifié masculin qu'un suspect identifié féminin peuvent être impliqués lors d'un même fait, il est possible que la somme des colonnes «Hommes» et «Femmes» soit supérieure à la valeur de la colonne «Total...» (voir également la note méthodologique)

Glabbeek

2025

Criminalité ICT

Figure criminelle / Sexe	Nombre total de faits avec au moins 1 suspect identifié	Hommes	%
Phishing	1	1	100,0%
Total	PA	PA	PA

PH Violence intrafamiliale (VIF)

Figure criminelle / Sexe	Nombre total de faits avec au moins 1 suspect identifié	Hommes	%	Femmes	%
VIF: physique, envers des descendants	3	1	33,3%	2	66,7%
VIF: physique, envers d'autres membres	1	1	100,0%		
Total	PA	PA	PA	PA	PA

PH Violence dans l'espace public

Figure criminelle / Sexe	Nombre total de faits avec au moins 1 suspect identifié	Hommes	%
Violence physique (endroit accessible au public)	1	1	100,0%
Violence psychique (voie publique)	1	1	100,0%
Total	PA	PA	PA





1.3. Nombre d'infractions selon l'âge des suspects identifiés (par catégorie principale)

Étant donné que, tant un suspect identifié mineur qu'un suspect identifié majeur peuvent être impliqués lors d'un même fait, il est possible que la somme des colonnes «Mineur» et «Majeur» soit supérieure à la valeur de la colonne «Total...»
(voir également la note méthodologique)

Glabbeek

2025

Catégorie principale / Âge	Nombre total de faits avec au moins 1 suspect identifié	Majeur	%
Infr. contre l'intégrité physique	4	4	100,0%
Criminalité informatique	2	2	100,0%
Drogues	1	1	100,0%
Environnement	1	1	100,0%
Infr. contre autres valeurs morales et sentiments	1	1	100,0%
Infr. contre la sécurité publique	1	1	100,0%
Total	10	10	100,0%



1.4. Nombre d'infractions selon l'âge des suspects identifiés (par figure criminelle)

Étant donné que, tant un suspect identifié mineur qu'un suspect identifié majeur peuvent être impliqués lors d'un même fait, il est possible que la somme des colonnes «Mineur» et «Majeur» soit supérieure à la valeur de la colonne «Total...» (voir également la note méthodologique)

Glabbeek

2025

Criminalité ICT

Figure criminelle / Âge	Nombre total de faits avec au moins 1 suspect identifié	Majeur	%
Phishing	1	1	100,0%
Total	PA	PA	PA

PH Violence intrafamiliale (VIF)

Figure criminelle / Âge	Nombre total de faits avec au moins 1 suspect identifié	Majeur	%
VIF: physique, envers des descendants	3	3	100,0%
VIF: physique, envers d'autres membres	1	1	100,0%
Total	PA	PA	PA

PH Violence dans l'espace public

Figure criminelle / Âge	Nombre total de faits avec au moins 1 suspect identifié	Majeur	%
Violence physique (endroit accessible au public)	1	1	100,0%
Violence psychique (voie publique)	1	1	100,0%
Total	PA	PA	PA



Partie 2: Niveau SUSPECTS-FAIT (comptage du nombre de combinaisons suspect-fait)

2.1. Nombre de suspects-fait selon le sexe des suspects identifiés (TOP 5 des catégories principales)

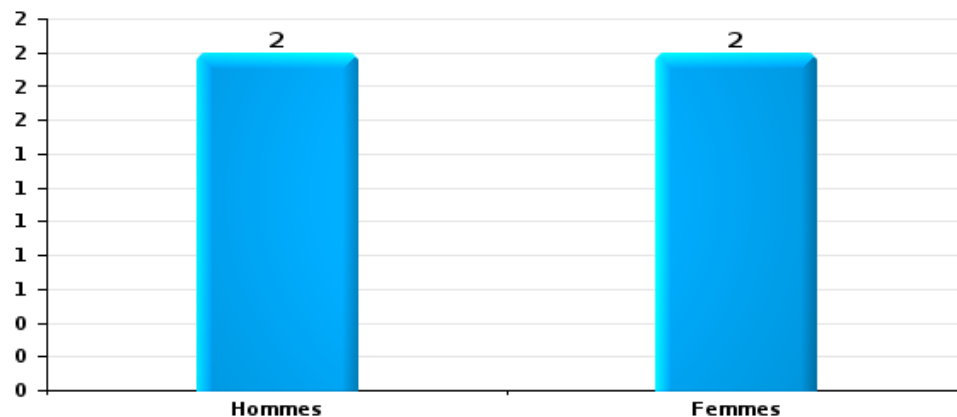
Lorsqu'un même suspect a commis plusieurs faits durant la période considérée, il est aussi comptabilisé plusieurs fois (voir également la note méthodologique)

Glabbeek

2025

Infr. contre l'intégrité physique

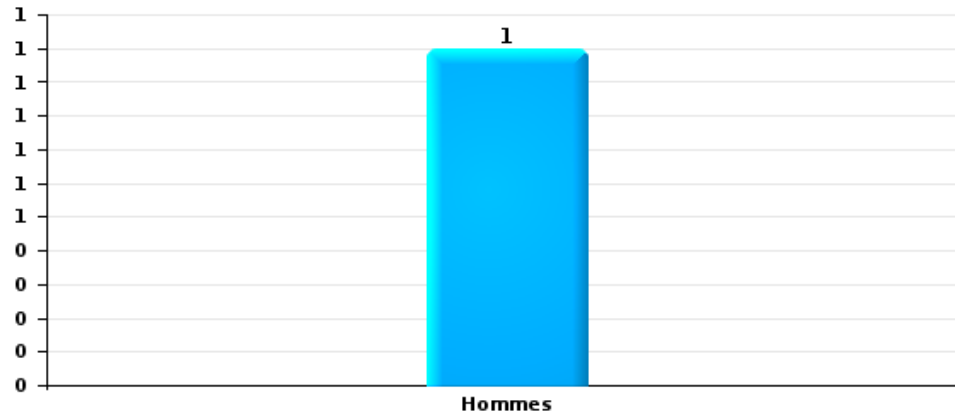
Nombre de suspects-fait selon le sexe





Drogues

Nombre de suspects-fait selon le sexe





2.2. Nombre de suspects-fait selon le sexe des suspects identifiés (TOP 5 des figures criminelles)

Lorsqu'un même suspect a commis plusieurs faits durant la période considérée, il est aussi comptabilisé plusieurs fois (voir également la note méthodologique)

Glabbeek

2025



2.3. Nombre de suspects-fait selon l'âge des suspects identifiés (TOP 5 des catégories principales)

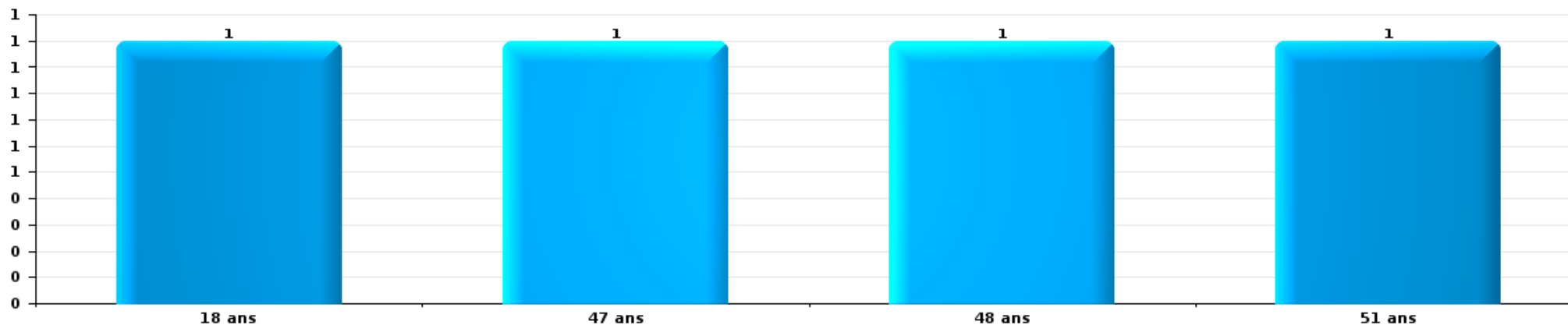
1) Lorsqu'un même suspect a commis plusieurs faits durant la période considérée, il est aussi comptabilisé plusieurs fois, qu'il ait le même âge ou non – 2) Les suspects au-dessous de 14 ans et à partir de 90 ans ne sont pas repris dans le tableau (voir également la note méthodologique)

Glabbeek

2025

Infr. contre l'intégrité physique

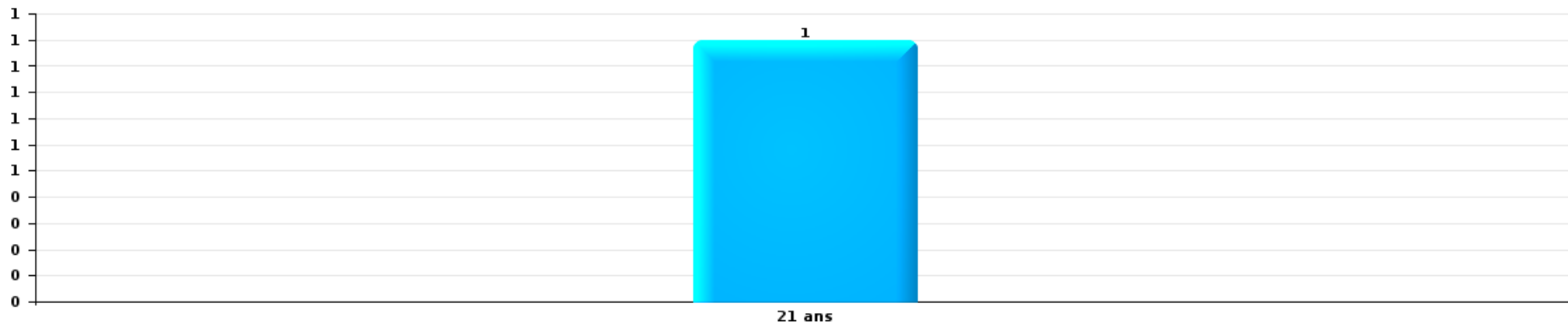
Nombre de suspects-fait par âge (chronologique)





Drogues

Nombre de suspects-fait par âge (chronologique)





2.4. Nombre de suspects-fait selon l'âge des suspects identifiés (TOP 5 des figures criminelles)

1) Lorsqu'un même suspect a commis plusieurs faits durant la période considérée, il est aussi comptabilisé plusieurs fois, qu'il ait le même âge ou non – 2) Les suspects au-dessous de 14 ans et à partir de 90 ans ne sont pas repris dans le tableau (voir également la note méthodologique)

Glabbeek

2025

STATISTIQUES POLICIERES DE CRIMINALITE

LIEU DE PERPETRATION: COMMUNE

Glabbek

***ANNEXE I: DETAIL PAR CATEGORIE DE DELIT
CODE PENAL***



Glabbeek

Infraction Code pénal

Infr. contre l'intégrité physique

			2000	2015	2016	2017	2018	2019	2020	2021	2022	2023	2024	2025
Coups et/ou blessures vol. en sphère familiale	Entre partenaires ou ex-partenaires	Acc.		8	2	6	8	4	5	6	4	4	4	2
	Lors d'un différend familial en général	Acc.	1											
	Par les parents envers un mineur	Acc.						2	1	1				2
	Envers les parents	Acc.							4	1	3			1
	Envers d'autres ascendants directs ou collatéraux	Acc.		2				1		2	1			
	Sous-total		1	10	2	6	8	7	10	10	8	4	4	5
Coups et/ou blessures vol. hors sphère familiale	Bagarres (=coups réciproques)	Acc.	1				1	2	1	1	1	2	5	1
	Coups envers fonctionnaire de police	Acc.									1		1	
	Envers un mineur par une pers. ayant autorité	Acc.							1					
	Envers un arbitre de manifestation sportive	Acc.											2	
	Coups envers personnel transport public	Acc.									1			
	Coups envers profession médicale	Tent.						1		1				
	Non spécifié	Acc.	2	5	1	2	4	5	9	3	5	9	4	3
	Sous-total		3	5	1	2	5	8	12	4	8	11	12	4
Autres infr. volontaires. c/ l'intégrité phys.	Abandon d'enfant dans le besoin	Acc.								1				
	Entrave méchante à la circulation	Acc.		1										
	Voies de faits et violences légères	Acc.			1		1							
	Sous-total			1	1		1			1				
Infr. involontaires contre l'intégrité physique	Coups et/ou blessures involontaires	Acc.	1					1	1					
	Morsure de chien	Acc.								1				
	Sous-total		1					1	1	1				
	Total		5	16	4	8	14	16	23	16	16	15	16	9



Infr. contre la liberté individuelle

		2000	2015	2016	2017	2018	2019	2020	2021	2022	2023	2024	2025
Enlèvement de mineur ou personne vulnérable	Enlèvement parental	Tent.				1							
		Sous-total				1							
Détention par un particulier		Acc.	1										
		Sous-total	1										
		Total	1			1							



Infr. contre les mœurs

			2000	2015	2016	2017	2018	2019	2020	2021	2022	2023	2024	2025
Viol n'ayant pas causé la mort	Victime < 10a	Acc.				1								
	Victime 14a - 16a	Acc.							1					
	Victime 16a - 18a	Acc.				1		1						
	Victime majeure	Acc.						1	1					
		Sous-total				2		2	2					
Viol n'ayant pas causé la mort (nvCPS)	Victime < 16a	Acc.										1		
	Victime 16a - 18a	Acc.										1		
	Victime majeure	Acc.								1				
		Sous-total								1		2		
Attentat à la pudeur avec violence / menace	Victime < 16a	Acc.			1				2					
	Victime majeure	Acc.					1	1						
		Sous-total			1		1	1	2					
Attentat à la pudeur sans violence / menace	Victime < 16a	Acc.			1		2	1						
	Victime 16a - 18a	Acc.		1										
	Victime âge inconnu	Acc.								1				
		Sous-total		1	1		2	1		1				
Atteinte intégrité sexuelle sans mort (nvCPS)	Victime majeure	Acc.										1		
		Sous-total										1		
Pornographie enfantine	Détention	Acc.			1				1					
	Distribution	Acc.						1	1	1				
		Sous-total			1			1	2	1				
Outrage public aux bonnes mœurs	Ecrits, images, objets	Acc.							1					
	Exhibitionnisme (nvCPS)	Acc.											1	1
		Sous-total							1				1	1
Grooming (contact par ICT avec mineur < 16 ans)		Acc.			1									
		Sous-total			1									
Grooming offline - sans ICT (nvCPS)	Victime < 16a	Acc.												1
		Sous-total												1
Images d'abus sexuels de mineurs (nvCPS)	Production/diffusion images abus sexuels (nvCPS)	Acc.											1	
		Sous-total											1	
		Total		1	4	2	3	5	7	3		3	2	2



Infr. contre autres valeurs morales et sentiments

			2000	2015	2016	2017	2018	2019	2020	2021	2022	2023	2024	2025
Harcèlement	Harcèlement par téléphone (OLD)	Acc.	1											
		Acc.		9	6	1	3	9	3	1	3	4	4	4
		Sous-total	1	9	6	1	3	9	3	1	3	4	4	4
Violation de sépulture		Acc.							5				1	
		Sous-total							5				1	
Atteinte à l'honneur	Calomnie et diffamation	Acc.		2	1	2	2	1		2		3	1	
	Déclaration calomnieuse	Acc.						1						
	Imputation calomnieuse	Acc.		1										
	Injures (Délit)	Acc.		2										
	Non spécifié	Acc.		1										
	Sous-total		6	1	2	2	2	2	2	2	3	1		
Vie privée	Violation de domicile par un particulier	Acc.		1				1					1	
		Sous-total		1				1					1	
Tapage nocturne		Acc.								1				
		Sous-total								1				
		Total	1	16	7	3	5	12	8	4	3	7	7	4



Vol et extorsion

			2000	2015	2016	2017	2018	2019	2020	2021	2022	2023	2024	2025
Vol avec circ. aggr.	Avec violence	Acc.	1	1	1				1					
		Tent.		1		1		1	1					
	Sans violence	Acc.	18	37	16	11	10	5	3	2	5	4	5	2
		Tent.	13	10	6	5	4	6	2		9	5	3	2
Sous-total			32	49	23	17	14	12	7	2	14	9	8	4
Vol sans circ. aggr.	Avec violence	Acc.					1							
	Sans violence, Vol à la tire	Acc.	1	3	1			1		1		1		
	Sans violence, Vol domestique	Acc.		1	2		1	2	1		1			
	Sans violence	Acc.	17	13	14	13	17	9	12	3	11	12	14	2
		Tent.	1		1	2				2	1	2		
Sous-total			19	17	18	15	19	12	13	6	13	15	14	2
Vol non spécifié		Acc.	5											
		Tent.	1											
Sous-total			6											
Extorsion		Acc.		1			2		1	1		3		
		Tent.					1		2					
Sous-total				1			3		3	1		3		
Total			57	67	41	32	36	24	23	9	27	27	22	6



Fraude

		2000	2015	2016	2017	2018	2019	2020	2021	2022	2023	2024	2025
Blanchiment d'argent	Acc.							3				1	
	Sous-total							3				1	
Recel	Recel qualifié	Acc.						1					
	Sous-total							1					
Grivèlerie	Carburant / lubrifiant	Acc.	1	2	1	1							
	Sous-total	1	1	2	1	1							
Détournement et destruction frauduleuse	Cel frauduleux	Acc.		1			1			1			
	D'objets saisis	Acc.											1
	De biens mobiliers des époux	Acc.				1							
	Non spécifié	Acc.					1						
Sous-total	2		1		1	2			1			1	
Escroquerie	Fraude par internet	Acc.		5	5	2	5	8	14	17	13	12	10
	Tent.			3	2	3	1	1			1	1	1
	Escroquerie sans internet	Acc.		4	1			3			1	2	
	Tent.			1	1	1	2	1	2	1			1
Non spécifié	Acc.	2											
Sous-total	2		13	9	6	8	13	16	18	15	15	12	8
Abus de confiance et infr. apparentées	Abus de confiance	Acc.		1	1		2	2	3	2	3	1	2
	Abus des faiblesses	Acc.			1								
Sous-total			1	2		2	2	3	2	3	1	2	1
Infr. liées à l'insolvabilité	Par des tiers	Acc.											1
	Sous-total												1
Chèques sans provision		Acc.	1										
	Sous-total	1											
Total		6	15	14	7	12	17	23	20	19	16	15	11



Dégradation de la propriété

			2000	2015	2016	2017	2018	2019	2020	2021	2022	2023	2024	2025
Incendie volontaire	Dans un autre lieu (de jour)	Acc.									1	1		
		Sous-total									1	1		
Incendie involontaire		Acc.	4		2				2					
		Sous-total	4		2				2					
Destruction, dénaturation, dégradation	Avec circ. aggr.	Acc.		1										
	Destruction de biens agricoles	Acc.		1			1							
		Sous-total		2			1							
Vandalisme	Sur véhicules	Acc.	4	6	2	7	2	4	4	2	4	5	8	3
	Sur autres biens mobiliers	Acc.	10	4	3	2	3		1			1	1	
		Tent.	1											
	Graffitis	Acc.				6					1			
	Autres détériorations sur biens immobiliers	Acc.	6	7	5	9	4	1	2	2	5	6	5	
	Dégradation de clôture	Acc.	1		2				1	1				
	Sous-total		22	17	12	24	9	6	8	4	10	12	14	3
		Total	26	19	14	24	10	6	10	4	11	13	14	3



Infr. contre la sécurité publique

		2000	2015	2016	2017	2018	2019	2020	2021	2022	2023	2024	2025
Organisation criminelle	Acc.				1								
	Sous-total				1								
Menaces	Verbales	7		1		2	3	1	2	1	1	1	1
	Ecrites				1	1		1	3	2	1	2	
	Par gestes, emblèmes	1	1		2			1	1		1		2
	Alerte à la bombe										1		
	Sous-total	8	1	1	3	3	3	3	6	3	4	3	3
	Total	8	1	1	4	3	3	3	6	3	4	3	3



Infr. contre l'autorité publique

		2000	2015	2016	2017	2018	2019	2020	2021	2022	2023	2024	2025
Violence c/ personnes investies autorité publique	Acc.						1						
	Sous-total						1						
Rébellion	Rébellion non armée	Acc.		1	1		2	1		2		1	
	Sous-total			1	1		2	1		2		1	
Outrages	Acc.			2					1		1	2	
	Sous-total			2					1		1	2	
	Total			3	1		3	1	1	2	1	3	



Infr. contre la foi publique

			2000	2015	2016	2017	2018	2019	2020	2021	2022	2023	2024	2025
Faux en écritures	Faux en écritures	Acc.	2	1	2	1	1	3	2	1		1	3	
	Usage de faux en écrit. et écrit. falsifiées	Acc.							1	1				
		Sous-total	2	1	2	1	1	3	3	2		1	3	
Usurpation	De fonctions	Acc.			1							1	1	
	De titres	Acc.			1							1		
	De nom	Acc.	1	3	2		2		1		1	3	1	
		Sous-total	1	3	4		2		1		1	5	2	
Contrefaçon / falsification	Falsification	Acc.						1					1	
		Sous-total						1					1	
Fausses monnaies	Emission	Acc.	1											
		Sous-total	1											
			Total	4	4	6	1	3	4	4	2	1	6	6



Glabbeek

Infraction Code pénal

Infr. contre la famille

	2000	2015	2016	2017	2018	2019	2020	2021	2022	2023	2024	2025
Abandon de famille Acc.						1		1				
Sous-total						1		1				
Refus du droit aux relations personnelles Acc.	8	2	12		4	14	11	1	1	2	5	1
Sous-total	8	2	12		4	14	11	1	1	2	5	1
Non-acquittement pension alimentaire Acc.	1											
Sous-total	1											
Total	9	2	12		4	15	11	2	1	2	5	1

Criminalité informatique

	2000	2015	2016	2017	2018	2019	2020	2021	2022	2023	2024	2025
Hacking Acc.			2		2	3	6	6	9	4	3	6
Sous-total			2		2	3	6	6	9	4	3	6
Faux en informatique Acc.					1	1		2	1		2	
Sous-total					1	1		2	1		2	
Fraude informatique Acc.		4	1	3	7	5	16	12	12	9	15	9
Tent.				1			1					
Sous-total		4	1	4	7	5	17	12	12	9	15	9
Sabotage Acc.					1	1						
Sous-total					1	1						
Total		4	3	4	11	10	23	20	22	13	20	15

Traite des êtres humains

	2000	2015	2016	2017	2018	2019	2020	2021	2022	2023	2024	2025
Exploitation économique Acc.					1							
Sous-total					1							
Total					1							



Contravention Code pénal

		2000	2015	2016	2017	2018	2019	2020	2021	2022	2023	2024	2025
Injures (Contravention)	Acc.	1											
	Sous-total	1											
Autres contraventions CP	Acc.	1									1		
	Sous-total	1									1		
Total		2									1		

STATISTIQUES POLICIERES DE CRIMINALITE

LIEU DE PERPETRATION: COMMUNE

Glabbeek

***ANNEXE II: DETAIL PAR CATEGORIE DE DELIT
LOIS SPECIALES***



Glabbeek

Infraction Lois spéciales

Drogues

			2000	2015	2016	2017	2018	2019	2020	2021	2022	2023	2024	2025	
Détention		Acc.	4	3	5	2	14	26	8		4	4		1	
		Tent.			1										
		Sous-total	4	3	6	2	14	26	8		4	4		1	
Usage	Usage individuel	Acc.	1												
		Sous-total	1												
Importation et exportation		Acc.			1				1						
		Tent.			1										
		Sous-total			2				1						
Fabrication		Acc.			1	2									
		Sous-total			1	2									
Commerce		Acc.		2	1	1		1	2		1			1	
		Sous-total		2	1	1		1	2		1			1	
Autres		Acc.				1									
		Sous-total				1									
Total			5	5	10	6	14	27	11		5	4	2		

Législation sur les étrangers

			2000	2015	2016	2017	2018	2019	2020	2021	2022	2023	2024	2025	
Transmigration illégale	Cohab. légale de complais. sans récompense/contr.	Acc.											1		
		Accès au territoire	Acc.					1						1	
		Séjour	Acc.	1			1				1		1		
		Inscription au registre des étrangers	Acc.						1						
		Sous-total		1			1		1	1	1		1	2	
Total			1			1		1	1	1		1	2		



Environnement

			2000	2015	2016	2017	2018	2019	2020	2021	2022	2023	2024	2025
Déchets	Déchets par professionnel	Acc.				1								1
	Déchets par particulier	Acc.		2	4	2		1		4	1	2	1	
	Déchets par personne indéterminée	Acc.	5											
	Sous-total		5	2	4	3		1		4	1	2	1	1
Autres que déchets	Urbanisme	Acc.	1							1				
	Pollution de l'eau	Acc.			1									
	Autres nuisances en matière d'environnement	Acc.	8											
	Sous-total		9		1					1				
Biodiversité / Faune et flore	Bien-être animal	Acc.	1		2		4	1	2		1	1	3	1
	Sous-total		1	2		4	1	2		1	1	3	1	1
Total			15	2	7	3	4	2	2	5	2	3	4	2

Armes et explosifs

			2000	2015	2016	2017	2018	2019	2020	2021	2022	2023	2024	2025
Détention illégale	Arme à feu	Acc.		2	1	3	8	2	3	1	3	1		
	Arme blanche ou non à feu	Acc.				1		1						
	Munition	Acc.						2	6	3	2		1	
	Non spécifié	Acc.	1											
	Sous-total		1	2	1	4	8	5	9	4	5	1	1	
Port / transport illégal	Arme à feu	Acc.				1								
	Arme blanche ou non à feu	Acc.				1		1	1					
	Objets et/ou substances non conçus comme armes	Acc.												1
	Non spécifié	Acc.	1											
Sous-total		1			2			1	1				1	
Commerce illégal	Arme à feu	Acc.				1								
	Sous-total					1								
Autre	Mesures de sécurité	Acc.									1			
	Défaut signalement vol ou perte	Acc.						1						
	Sous-total							1			1			
Total			2	2	1	6	9	7	10	4	6	1	1	1



Protection de la personne

			2000	2015	2016	2017	2018	2019	2020	2021	2022	2023	2024	2025
Discrimination	Racisme et xénophobie	Acc.	1											
		Sous-total	1											
Protection de la vie privée		Acc.	1											
		Sous-total	1											
Caméras de surveillance		Acc.		2										
		Sous-total		2										
			Total	2										



Glabbeek

Infraction Lois spéciales

Protection de la jeunesse

		2000	2015	2016	2017	2018	2019	2020	2021	2022	2023	2024	2025
Législation sur la protection de la jeunesse	Acc.	1	4	3	4	3	7	11	8	5	5	10	7
	Sous-total:	1	4	3	4	3	7	11	8	5	5	10	7
	Total:	1	4	3	4	3	7	11	8	5	5	10	7

Code pénal social

		2000	2015	2016	2017	2018	2019	2020	2021	2022	2023	2024	2025
Fraude sociale aux cotisations (travail au noir)	Acc.								1				
	Sous-total:								1				
Sécurité sociale	Acc.							1					
	Sous-total:							1					
Infr. contre foi publique en droit pénal social	Acc.								1				
	Sous-total:								1				
Escroquerie en droit pénal social	Acc.							1					
	Sous-total:							1					
	Total:							2	2				

Ivresse et alcool

		2000	2015	2016	2017	2018	2019	2020	2021	2022	2023	2024	2025
Ivresse publique	Acc.		2	1		3	3	1		4	2	3	
	Sous-total:		2	1		3	3	1		4	2	3	
	Total:		2	1		3	3	1		4	2	3	

Registre de population

		2000	2015	2016	2017	2018	2019	2020	2021	2022	2023	2024	2025
	Acc.	2	1	1	2		1	3			1	2	4
	Sous-total:	2	1	1	2		1	3			1	2	4
	Total:	2	1	1	2		1	3			1	2	4



Carte d'identité

		2000	2015	2016	2017	2018	2019	2020	2021	2022	2023	2024	2025
Autres	Acc.	1											
	Sous-total:	1											
	Total:	1											

Santé publique

		2000	2015	2016	2017	2018	2019	2020	2021	2022	2023	2024	2025
Refus ou négligence respect mesures	Acc.							9	9				
	Sous-total:							9	9				
Autres	Acc.							1					
	Sous-total:							1					
	Total:							10	9				

Travail

		2000	2015	2016	2017	2018	2019	2020	2021	2022	2023	2024	2025
Infractions mesure interdiction professionnelle	Acc.									1			
	Sous-total:									1			
	Total:									1			

Protection des revenus publics

		2000	2015	2016	2017	2018	2019	2020	2021	2022	2023	2024	2025
Fraude fiscale - impôts sur le revenu	Acc.				1								
	Sous-total:				1								
Non spécifié	Acc.				1		1						
	Sous-total:				1		1						
	Total:				2		1						



Législation économique

		2000	2015	2016	2017	2018	2019	2020	2021	2022	2023	2024	2025
Contrefaçon de droits de propriété intellectuelle	Acc.										1		
	Sous-total:										1		
Autres	Acc.			2									
	Sous-total:			2									
	Total:			2							1		

Autres lois spéciales

		2000	2015	2016	2017	2018	2019	2020	2021	2022	2023	2024	2025
Dégradation involontaire câbles télécommunication	Acc.		1			2			2	6	1	1	1
	Sous-total:		1			2			2	6	1	1	1
Autres	Acc.					1							
	Sous-total:					1							
	Total:		1			3			2	6	1	1	1

STATISTIQUES POLICIERES DE CRIMINALITE

LIEU DE PERPETRATION: COMMUNE

Glabbeek

***ANNEXE III: DETAIL
FIGURES CRIMINELLES / PHENOMENES***



Glabbeek

FC Vol moyen de transport

		2000	2015	2016	2017	2018	2019	2020	2021	2022	2023	2024	2025
Vol de voiture	Acc.	4	1										
	Tent.		1							1			
	Total	4	2							1			
Carjacking	Tent.		1										
	Total		1										
Vol dans les garages	Acc.	3	1										
	Total	3	1										
Vol de vélo	Acc.	2	1	1	3	2	1	3	1	1	1	8	
	Total	2	1	1	3	2	1	3	1	1	1	8	

FC Cambriolage

		2000	2015	2016	2017	2018	2019	2020	2021	2022	2023	2024	2025
Cambriolage dans habitation	Acc.	15	33	15	5	5	3	2	1	2	3	2	2
	Tent.	12	8	4	5	2	6	1		8	4	3	1
	Total	27	41	19	10	7	9	3	1	10	7	5	3
Cambriolage ds entreprise ou commerce	Acc.	3	1		2		1						
	Tent.	2	1										1
	Total	5	2		2		1						1
Cambriolage ds service public ou bâtiment administ	Acc.	1	1			1		1		1		1	
	Tent.					1					1		
	Total	1	1			2		1		1	1	1	
Cambriolage dans bâtiment (total)	Acc.	19	35	15	7	6	4	3	1	3	3	3	2
	Tent.	14	9	4	5	3	6	1		8	5	3	2
	Total	33	44	19	12	9	10	4	1	11	8	6	4

FC Vol autre

		2000	2015	2016	2017	2018	2019	2020	2021	2022	2023	2024	2025
Vol à main armée	Acc.	1	1										



FC Vol autre

		2000	2015	2016	2017	2018	2019	2020	2021	2022	2023	2024	2025
Tent.			1										
Total		1	2										
Vol avec violence sans arme			1	1		2		2	1		3		
Tent.					1	1	1	3					
Total			1	1	1	3	1	5	1		3		
Vol dans ou sur un véhicule		1	1	3	1	2	2	1	1		1	2	
Tent.				2						2	1		
Total		1	1	5	1	2	2	1	1	2	2	2	
Vol d'armes et explosifs		3	1			1							
Total		3	1			1							
Vol à l'arraché		2				1					1		
Total		2				1					1		
Vol à la tire		1	3	1			1		1		1		
Total		1	3	1			1		1		1		
Vol à l'étalage					1		1				1	1	
Tent.					1								
Total					2		1				1	1	
Vol par ruse				1		1					1	1	
Tent.				1			1						
Total				2		1	1				1	1	
Vol de métaux			1										
Total			1										
Vol sur les chantiers		1						1			1		
Total		1						1			1		
Home-invasion			1										
Total			1										

FPF/DGR/DRI/BIPOL - Statistiques policières de criminalité (date de clôture: 31/10/2025)
 Les données pour les années 2001 jusqu'à 2014 ne sont plus publiées mais restent disponibles sur demande auprès du service BIPOL.
 Les données pour 2025 ne concernent que le 1er semestre.



FC Vol autre

	2000	2015	2016	2017	2018	2019	2020	2021	2022	2023	2024	2025
Vol d'animaux Acc.			1				1					
Total			1				1					

Criminalité ICT

	2000	2015	2016	2017	2018	2019	2020	2021	2022	2023	2024	2025
Fraude de cartes de paiements Acc.		4			1	1		1				
Total		4			1	1		1				

Phishing Acc.					1	1	5	4	4	3	8	6
Total					1	1	5	4	4	3	8	6

FC Autre

	2000	2015	2016	2017	2018	2019	2020	2021	2022	2023	2024	2025
Violence contre les métiers d'intérêt général Acc.						2			2		1	
Tent.							1					
Total						2	1		2		1	

Graffiti Acc.				6					1			
Total				6					1			

Dégradation de voiture Acc.		6	3	6	2	4	4	2	4	4	8	3
Total		6	3	6	2	4	4	2	4	4	8	3

Rixe au couteau Acc.		2										
Total		2										



PH Violence intrafamiliale (VIF)

		2000	2015	2016	2017	2018	2019	2020	2021	2022	2023	2024	2025
VIF: physique, dans le couple	Acc.		8	2	6	8	4	6	6	5	4	6	2
	Total		8	2	6	8	4	6	6	5	4	6	2
VIF: physique, envers des descendants	Acc.						2	2	1			1	3
	Tent.					1							
	Total					1	2	2	1			1	3
VIF: physique, envers d'autres membres	Acc.	1	4				2	6	3	3			1
	Total	1	4				2	6	3	3			1
VIF: sexuelle, envers des descendants	Acc.			1	1	1							
	Total			1	1	1							
VIF: psychique, dans le couple	Acc.	8	4	13		4	14	11	1	1	4	6	1
	Total	8	4	13		4	14	11	1	1	4	6	1
VIF: psychique, envers des descendants	Acc.			1	1	1							
	Total			1	1	1							
VIF: psychique, envers d'autres membres	Acc.		1										
	Total		1										
VIF: économique, dans le couple	Acc.				1		1						
	Total				1		1						
VIF: économique, envers des descendants	Acc.		1										
	Total		1										
VIF: économique, envers d'autres membres	Acc.	1					1		1				
	Total	1					1		1				



PH Drogues

		2000	2015	2016	2017	2018	2019	2020	2021	2022	2023	2024	2025
Vente de cocaïne	Acc.									1			
	Total									1			
Import-export de drogues synthétiques	Tent.			1									
	Total			1									
Vente de drogues synthétiques	Acc.		1				1						
	Total		1				1						
Production de cannabis (culture)	Acc.				1								
	Total				1								

PH Trafic d'armes

		2000	2015	2016	2017	2018	2019	2020	2021	2022	2023	2024	2025
Commerce et production d'arme à feu et mun.	Acc.					1							
	Total					1							

PH Traite des êtres humains

		2000	2015	2016	2017	2018	2019	2020	2021	2022	2023	2024	2025
TEH - exploitation économique	Acc.					1							
	Total					1							



PH Violence dans l'espace public

		2000	2015	2016	2017	2018	2019	2020	2021	2022	2023	2024	2025
Violence physique (transport public)	Acc.									1	1		
	Total									1	1		
Violence physique (voie publique)	Acc.	1		1	1	1	3	4		2	2	3	1
	Tent.							1					
	Total	1		1	1	1	3	5		2	2	3	1
Violence physique (endroit accessible au public)	Acc.	1	2	1	2	2	4	6	1	2	5	6	2
	Total	1	2	1	2	2	4	6	1	2	5	6	2
Violence sexuelle (transport public)	Acc.						1						
	Total						1						
Violence sexuelle (voie publique)	Acc.				1	1						1	1
	Total				1	1						1	1
Violence sexuelle (endroit accessible au public)	Acc.			1	1						1		
	Total			1	1						1		
Violence psychique (voie publique)	Acc.	2	2	4		1	1		1	1	2	1	3
	Total	2	2	4		1	1		1	1	2	1	3
Violence psychique (autre endroit public)	Acc.			1									
	Total			1									
Violence psychique (endroit accessible au public)	Acc.	2		1	2	2	1		2		1	1	
	Total	2		1	2	2	1		2		1	1	
Vol à main armée (voie publique)	Acc.	1											
	Total	1											
Vol à main armée (endroit accessible au public)	Tent.		1										
	Total		1										
Vol avec violence sans arme (voie publique)	Acc.					1							
	Total					1							



PH Autre

		2000	2015	2016	2017	2018	2019	2020	2021	2022	2023	2024	2025
Faux policiers	Tent.											1	
	Total											1	
Cyberharcèlement	Acc.	1	1	3			3	3	3	3	1		
	Total	1	1	3			3	3	3	3	1		
Fraude à l'identité	Acc.	2	3	4		3	2	5	6	7	6	1	
	Tent.		2				1			1			
	Total	2	5	4		3	3	5	6	8	6	1	

STATISTIQUES POLICIERES DE CRIMINALITE

LIEU DE PERPETRATION: COMMUNE

Glabbeek

***ANNEXE IV: FAITS ENREGISTRES
NON CRIMINELS***



Glabbeek

Faits non criminels

Maladies / Décès / Disparition

	2000	2015	2016	2017	2018	2019	2020	2021	2022	2023	2024	2025
Suicide		3	2	2	1		4	1		1	2	
Personne malade		3	1	2	1	4	3	3	2	2	3	1
Décès suspect			2	2	2		1	2	2	1		
Décès naturel		1		1	1	1				1		
Disparition (personne disparue)			1		2		1	1			1	
Accident (sauf roulage)				1	3	1		2				
Cadavre non identifié			1									
Sécurité des travailleurs (accident du travail)										1		
Total		7	7	8	10	6	9	9	4	6	6	1

Appels

	2000	2015	2016	2017	2018	2019	2020	2021	2022	2023	2024	2025
Appels	2											
Total	2											

Problèmes sociaux

	2000	2015	2016	2017	2018	2019	2020	2021	2022	2023	2024	2025
Différends familiaux	7	1	2	1	5	1	1			1	1	1
Différend (pas de coups)	3		1									1
Affaire civile	2				1							1
Protection de la jeunesse			1		1							2
Autres	3					4	2		2			
Total	15	1	4	1	7	5	3		2	1	1	5

Catastrophes

	2000	2015	2016	2017	2018	2019	2020	2021	2022	2023	2024	2025
Autres						1						
Total						1						



Ordre public

	2000	2015	2016	2017	2018	2019	2020	2021	2022	2023	2024	2025
Troubles										1		
Total										1		

Agissements suspects

	2000	2015	2016	2017	2018	2019	2020	2021	2022	2023	2024	2025
	3	1	2	1	1	1						1
Total	3	1	2	1	1	1						1

Objets trouvés

	2000	2015	2016	2017	2018	2019	2020	2021	2022	2023	2024	2025
		1										
Total		1										

Objets perdus

	2000	2015	2016	2017	2018	2019	2020	2021	2022	2023	2024	2025
	5	83	83	91	90	95	48	56	57	70	82	42
Total	5	83	83	91	90	95	48	56	57	70	82	42

Autres non-infractions

	2000	2015	2016	2017	2018	2019	2020	2021	2022	2023	2024	2025
Non-respect des conditions										1		
Procès-verbal d'information	2	1					2			1	1	
Notification			4	3	2	1	4	3	1		3	
Dégradation involontaire câbles (non-télécom)		3		1	1	1	1			2	1	
Demande signalement surveillance électronique									3	1		
Fonction de contrôle armes							2	1	4	3	3	
Total	2	4	4	4	3	2	9	4	8	8	8	

