

STATISTIQUES POLICIERES DE CRIMINALITE

LIEU DE PERPETRATION: COMMUNE

Geetbets

2000 - 1er Semestre 2025

Police fédérale - DGRIDRIIBIPOL

STATISTIQUES POLICIERES DE CRIMINALITE

LIEU DE PERPETRATION: COMMUNE

Geetbets

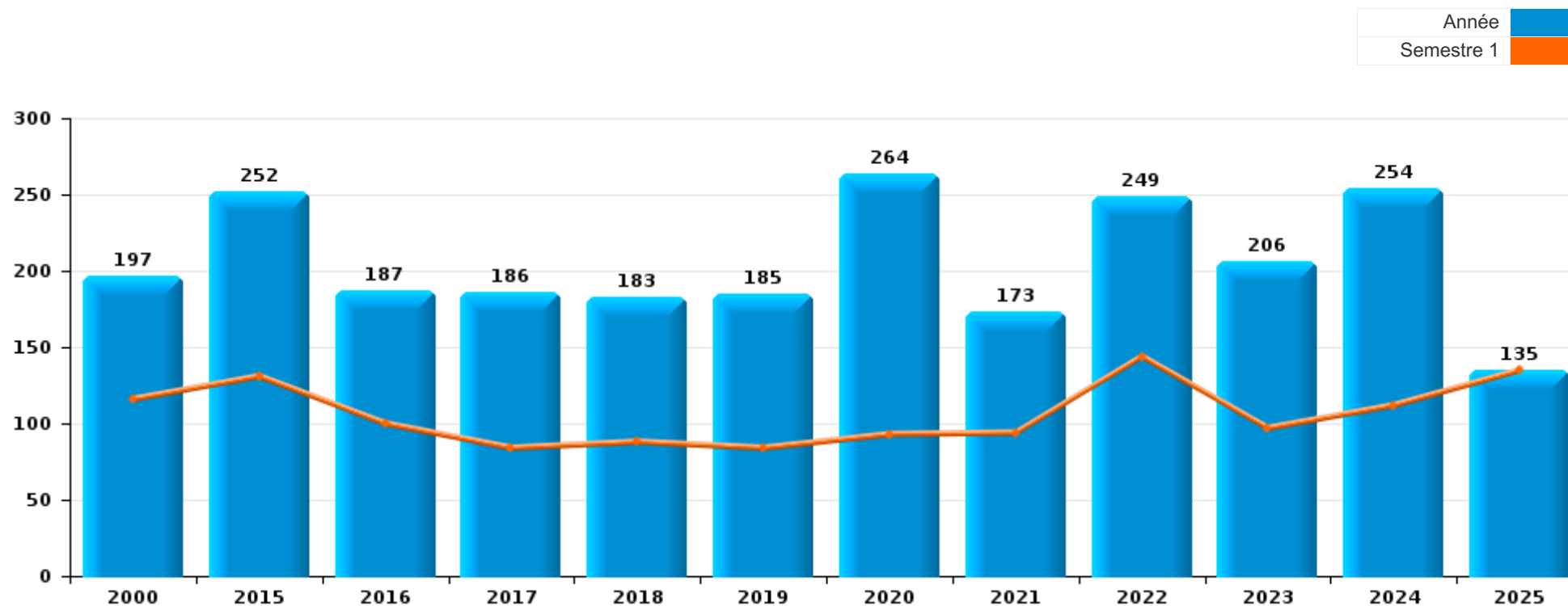
PARTIE I : INFRACTIONS JUDICIAIRES

CRIMINALITE ENREGISTREE COMMISE AU NIVEAU DE LA COMMUNE



Geetbets

	2000	2015	2016	2017	2018	2019	2020	2021	2022	2023	2024	2025
Nombre total des délits	197	252	187	186	183	185	264	173	249	206	254	135



FPF/DGR/DRI/BIPOL - Statistiques policières de criminalité (date de clôture: 31/10/2025)

Les données pour les années 2001 jusqu'à 2014 ne sont plus publiées mais restent disponibles sur demande auprès du service BIPOL.

Les données pour 2025 ne concernent que le 1er semestre.



Geetbets

	2000	2015	2016	2017	2018	2019	2020	2021	2022	2023	2024	2025
Vol et extorsion	41	76	58	49	37	37	20	18	45	28	40	13
Dégradation de la propriété	25	25	18	24	28	17	23	14	20	28	27	10
Fraude	7	20	15	11	15	28	24	21	26	34	19	20
Infr. contre l'intégrité physique	15	17	21	13	19	20	17	20	33	24	23	13
Infr. contre autres valeurs morales et sentiments	4	13	9	15	19	16	11	11	19	20	25	15
Environnement	27	19	9	12	8	7	11	12	17	8	7	1
Infr. contre la sécurité publique	11	12	11	17	8	13	8	5	9	11	20	10
Criminalité informatique		4	2	1	4	14	15	23	19	11	23	15
Protection de la jeunesse	2	5	4	7	2	6	8	13	19	12	24	14
Santé publique			1				73	7		1	1	
Armes et explosifs	3	5	16	10	9	7	9	1	4	2	6	2
Drogues	5	9	7	4	11	4	6	7	3	2	7	8
Infr. contre la famille	2	8	2	3	4	2	16	4	8	2	10	1
Registre de population	16	13	3	6	1	2	6	2	2	2	2	3
Infr. contre les moeurs	2	6	2	3	5	2	4	5	6	3	4	4
Infr. contre la foi publique	3	5		5	7	2	7	2	2	3	7	1
Autres lois spéciales	1	5	2		2		1	2	5	2		1
Législation économique		1	3	1	1	2	1	1	2	5		2
Législation sur les étrangers	1	2			2	2	2	1	1	4	3	
Pratiques commerciales	15									1	1	
Ivresse et alcool		3		1	1	1	1	2	1	1	1	
Protection des revenus publics	7			2		1	1		1			
Protection de la personne	1	1	1	2		1			1	1	1	2
Infr. contre l'autorité publique		1				1		2	3	1	1	
Contravention Code pénal	6											
Code pénal social	2		2						1			
Hormones et dopage			1						1			
Infr. contre la liberté individuelle									1		1	
Autres infractions Code pénal		1										
Infr. contre la Sécurité de l'Etat		1										
Législation sur les élections											1	
Travail	1											
Sous-total	197	252	187	186	183	185	264	173	249	206	254	135
Contravention règlement policier local			1			1	6	6	3	3	5	3
Sous-total			1			1	6	6	3	3	5	3
Total	197	252	188	186	183	186	270	179	252	209	259	138

FPF/DGR/DRI/BIPOL - Statistiques policières de criminalité (date de clôture: 31/10/2025)

Les données pour les années 2001 jusqu'à 2014 ne sont plus publiées mais restent disponibles sur demande auprès du service BIPOL.

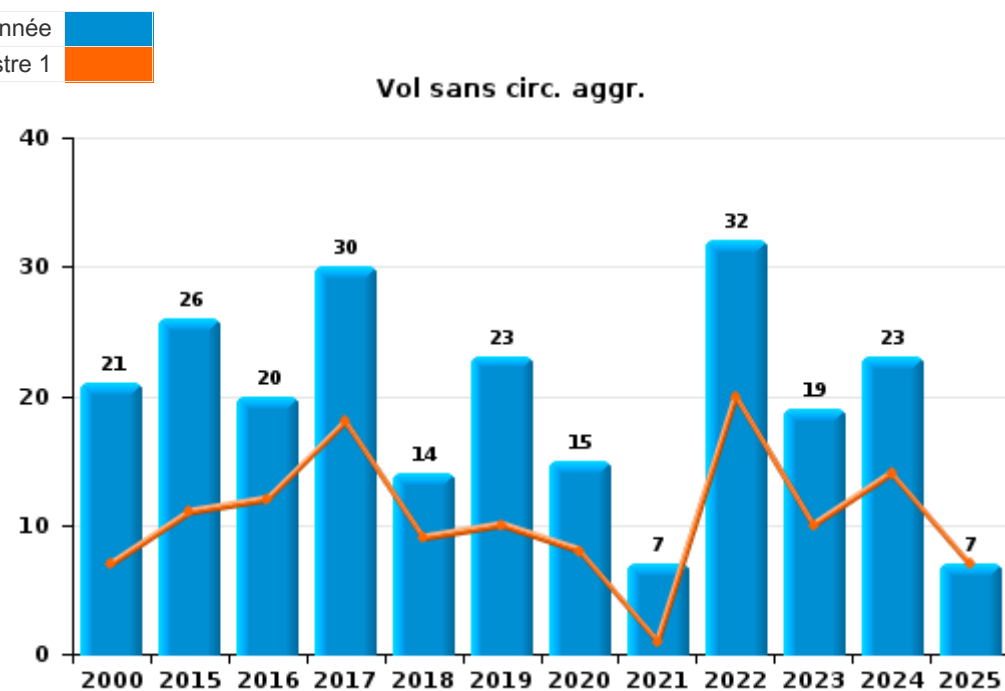
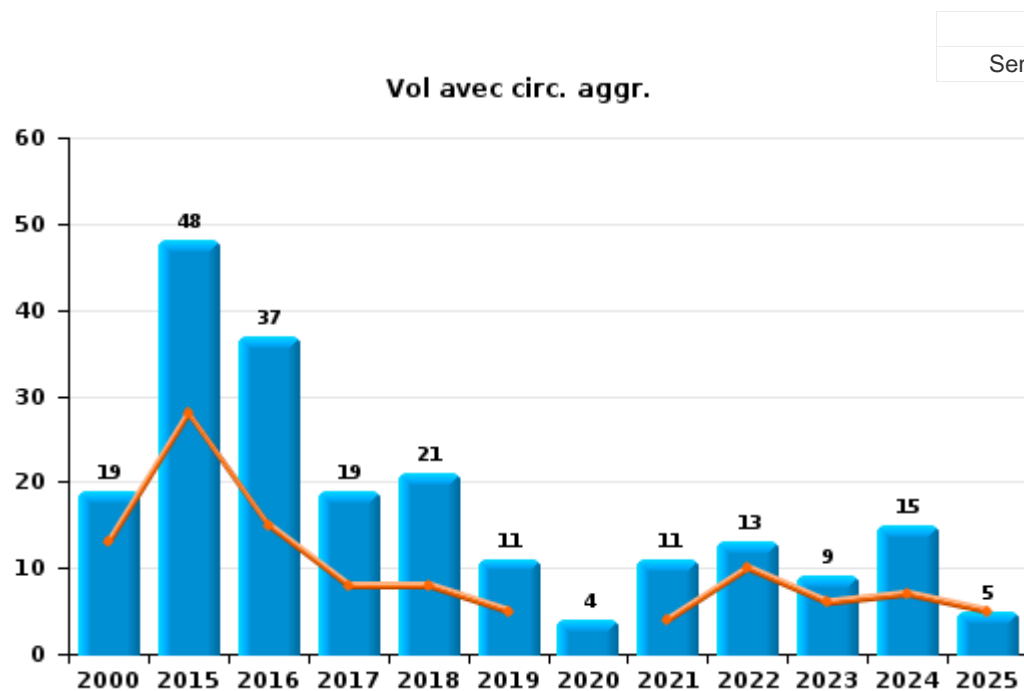
Les données pour 2025 ne concernent que le 1er semestre.



I.1. Catégorie des infractions : Vol et extorsion (top 5 des infractions au niveau national 2024)

Geetbets

	2000	2015	2016	2017	2018	2019	2020	2021	2022	2023	2024	2025
Vol sans circ. agr.	21	26	20	30	14	23	15	7	32	19	23	7
Vol avec circ. agr.	19	48	37	19	21	11	4	11	13	9	15	5
Extorsion		1	1		2	3	1				2	1
Autres		1										
Vol non spécifié	1											
Total	41	76	58	49	37	37	20	18	45	28	40	13



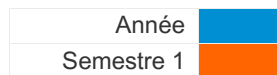
FPF/DGR/DRI/BIPOL - Statistiques policières de criminalité (date de clôture: 31/10/2025)
 Les données pour les années 2001 jusqu'à 2014 ne sont plus publiées mais restent disponibles sur demande auprès du service BIPOL.
 Les données pour 2025 ne concernent que le 1er semestre.



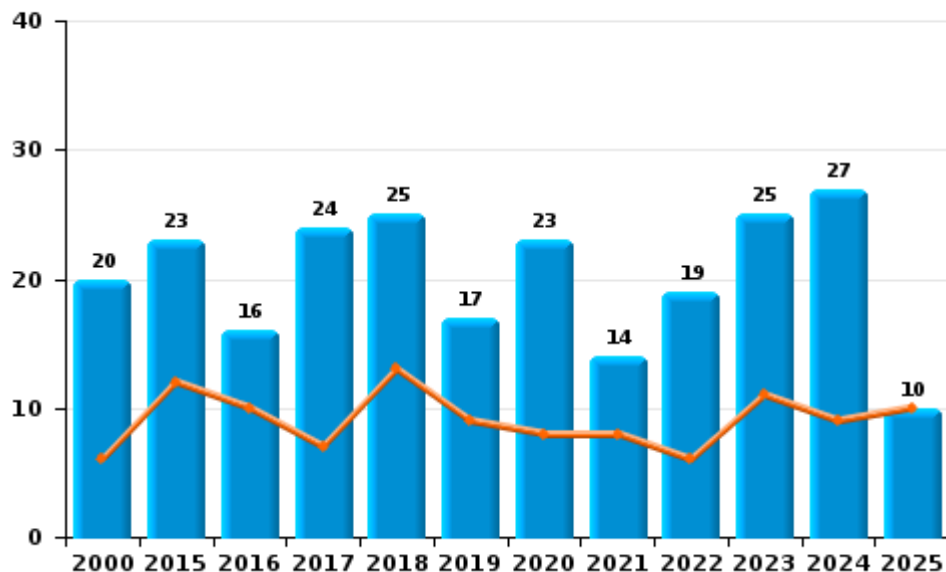
I.2. Catégorie des infractions : Dégradation de la propriété (top 5 des infractions au niveau national 2024)

Geetbets

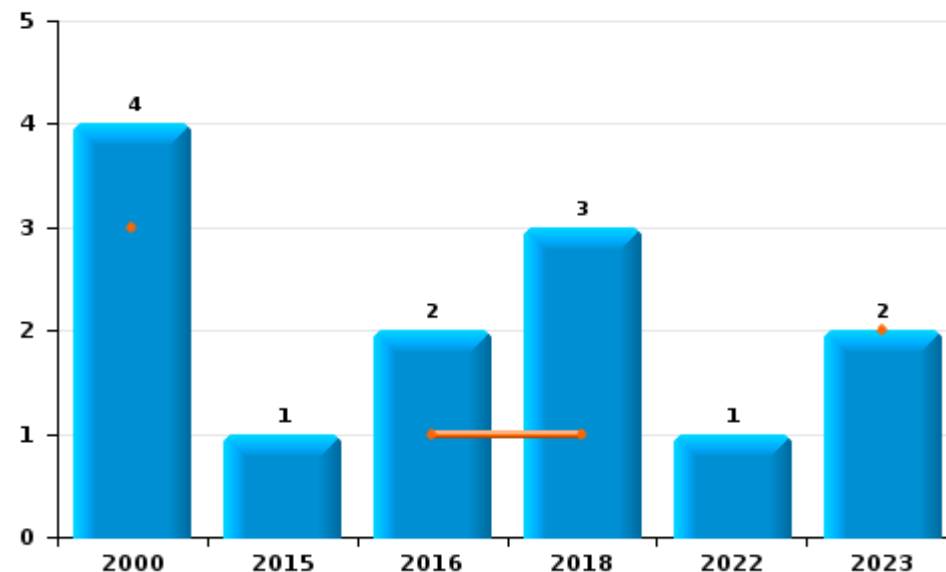
	2000	2015	2016	2017	2018	2019	2020	2021	2022	2023	2024	2025
Vandalisme	20	23	16	24	25	17	23	14	19	25	27	10
Incendie involontaire	4	1	1		3				1			
Incendie volontaire			1							2		
Destruction, dénaturation, dégradation	1									1		
Destruction par explosion volontaire		1										
Total	25	25	18	24	28	17	23	14	20	28	27	10



Vandalisme



Incendie

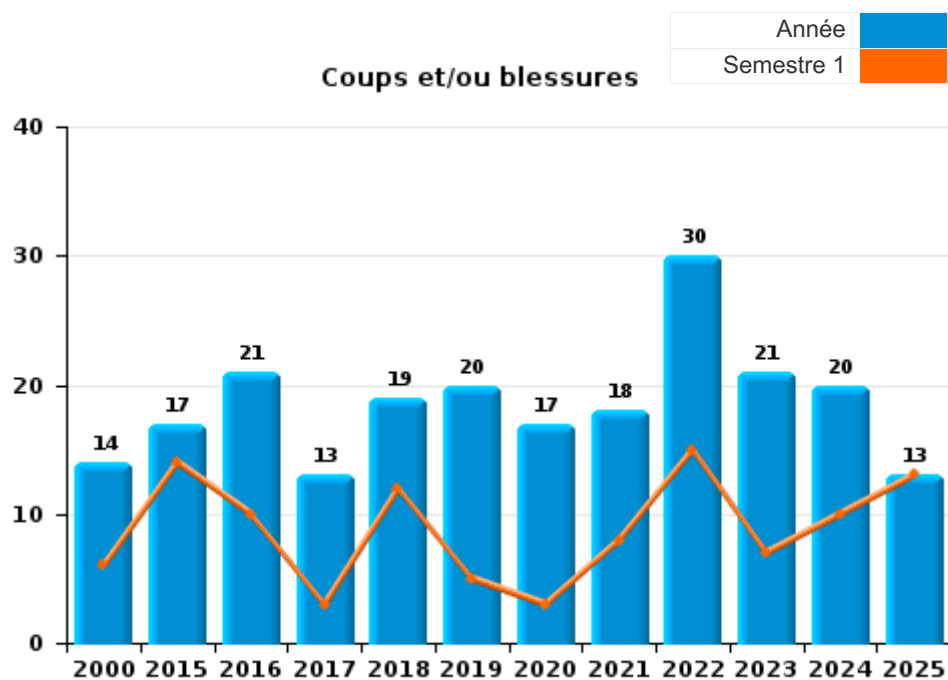




I.3. Catégorie des infractions : Infr. contre l'intégrité physique (top 5 des infractions au niveau national 2024)

Geetbets

	2000	2015	2016	2017	2018	2019	2020	2021	2022	2023	2024	2025
Coups et/ou blessures	14	17	21	13	19	20	17	18	30	21	20	13
Autres	1							2	3	3	3	
Total	15	17	21	13	19	20	17	20	33	24	23	13



FPF/DGR/DRI/BIPOL - Statistiques policières de criminalité (date de clôture: 31/10/2025)
 Les données pour les années 2001 jusqu'à 2014 ne sont plus publiées mais restent disponibles sur demande auprès du service BIPOL.
 Les données pour 2025 ne concernent que le 1er semestre.



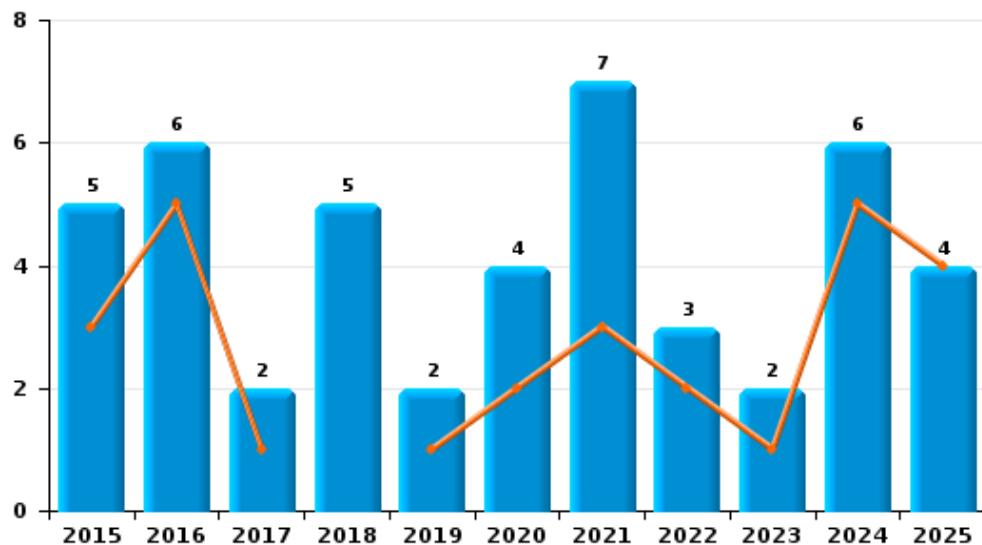
I.4. Catégorie des infractions : Drogues (top 5 des infractions au niveau national 2024)

Geetbets

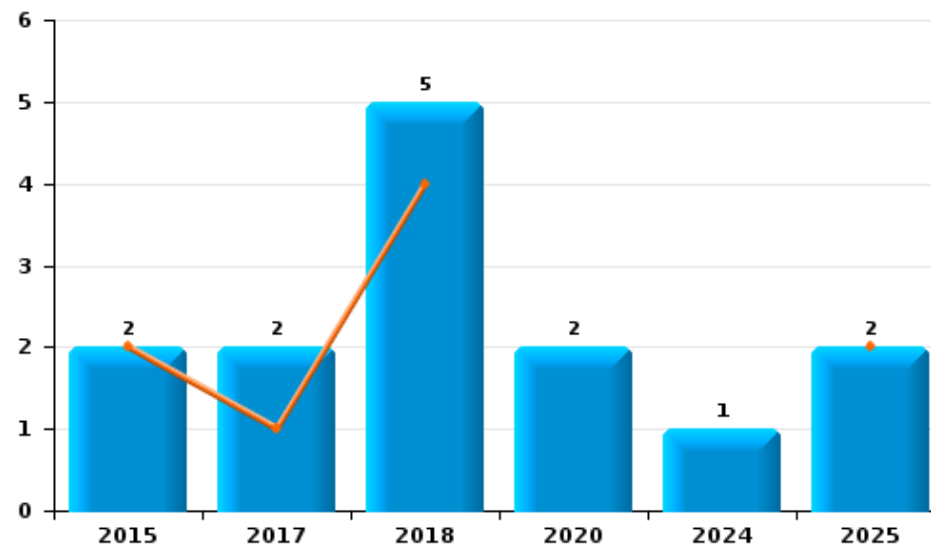
	2000	2015	2016	2017	2018	2019	2020	2021	2022	2023	2024	2025
Détention		5	6	2	5	2	4	7	3	2	6	4
Commerce		2		2	5		2				1	2
Usage	4		1									1
Fabrication		1			1	2						
Importation et exportation	1	1										1
Total	5	9	7	4	11	4	6	7	3	2	7	8



Détention



Commerce



FPF/DGR/DRI/BIPOL - Statistiques policières de criminalité (date de clôture: 31/10/2025)
 Les données pour les années 2001 jusqu'à 2014 ne sont plus publiées mais restent disponibles sur demande auprès du service BIPOL.
 Les données pour 2025 ne concernent que le 1er semestre.



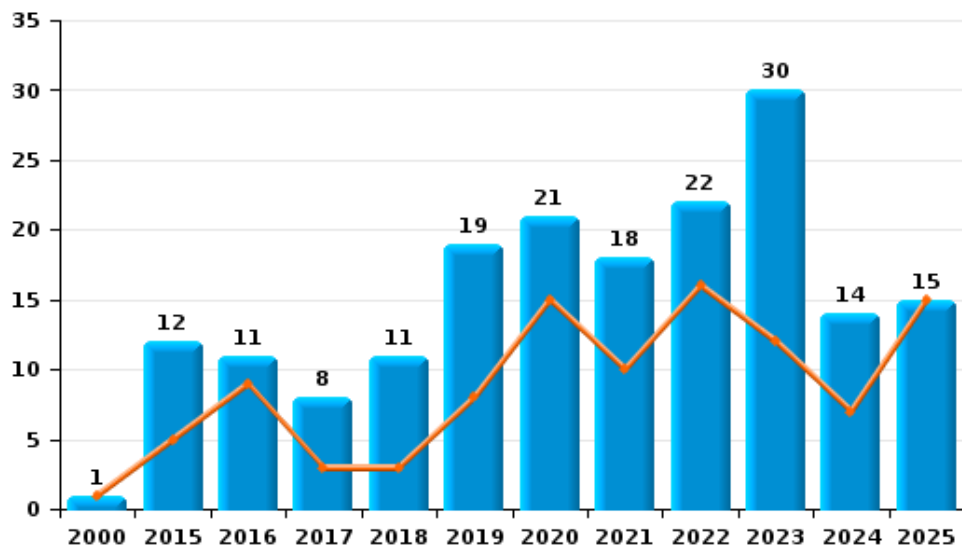
I.5. Catégorie des infractions : Fraude (top 5 des infractions au niveau national 2024)

Geetbets

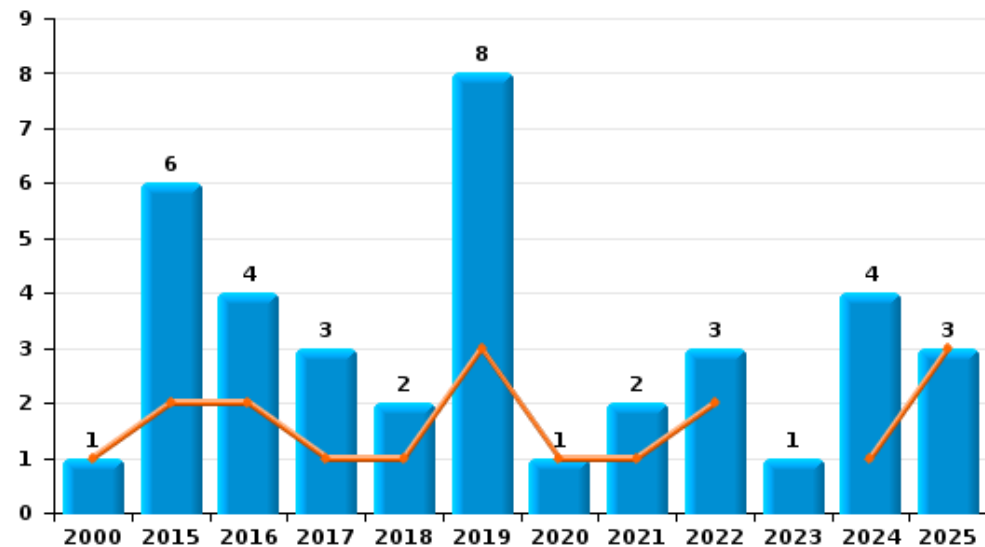
	2000	2015	2016	2017	2018	2019	2020	2021	2022	2023	2024	2025
Escoquerie	1	12	11	8	11	19	21	18	22	30	14	15
Abus de confiance et infr. apparentées	1	6	4	3	2	8	1	2	3	1	4	3
Fraudes: Autres	3				1			1	1	1	1	
Détournement et destruction frauduleuse					1	1				2		1
Grivèlerie		2					2					
Recel	1											1
Infr. liées à l'insolvabilité	1											
Total	7	20	15	11	15	28	24	21	26	34	19	20



Escoquerie



Abus de confiance et infr. apparentées



FPF/DGR/DRI/BIPOL - Statistiques policières de criminalité (date de clôture: 31/10/2025)

Les données pour les années 2001 jusqu'à 2014 ne sont plus publiées mais restent disponibles sur demande auprès du service BIPOL.
Les données pour 2025 ne concernent que le 1er semestre.

STATISTIQUES POLICIERES DE CRIMINALITE

LIEU DE PERPETRATION: COMMUNE

Geetbets

PARTIE II : FIGURES CRIMINELLES / PHENOMENES



Geetbets

FC Vol moyen de transport

	2000	2015	2016	2017	2018	2019	2020	2021	2022	2023	2024	2025
Vol de voiture	3	2	1	1	1				1	1		2
Vol de moto		2							1	1		
Vol de vélomoteur						1						
Vol de vélo	3	1	2			2		2	5	5	4	1

FC Cambriolage

	2000	2015	2016	2017	2018	2019	2020	2021	2022	2023	2024	2025
Cambriolage dans habitation	12	38	22	11	9	7	2	4	8	4	10	3
Cambriolage ds entreprise ou commerce	3	4	7	1	4	1	1	2		1	1	1
Cambriolage ds service public ou bâtiment administ				1	2			2				
Cambriolage dans bâtiment (total)	15	41	29	13	15	8	3	8	8	5	11	4

FC Vol autre

	2000	2015	2016	2017	2018	2019	2020	2021	2022	2023	2024	2025
Vol à main armée		1			2				1			
Vol avec violence sans arme	1	1	1		1	3	1	1			2	1
Vol dans ou sur un véhicule	3	4	3	6	1	2	2		1		4	
Vol d'armes et explosifs	1											
Vol à la tire	1		1	5		1			2			
Vol à l'étalage	1				1		2		1	1	2	
Vol par ruse							1				1	
Vol de métaux		3	3		2	1			1			2
Vol sur les chantiers		3	7	1	1	1			1			
Home-invasion		1										
Vol d'animaux				1		1						



Criminalité ICT

	2000	2015	2016	2017	2018	2019	2020	2021	2022	2023	2024	2025
Fraude de cartes de paiements			1			2						
Phishing					1	3	4	3	1		9	2

FC Autre

	2000	2015	2016	2017	2018	2019	2020	2021	2022	2023	2024	2025
Violence contre les métiers d'intérêt général						1		1	1			
Graffiti				2	1	4						
Dégradation de voiture	1	6	9	6	9	3	12	7	8	6	9	5

PH Violence intrafamiliale (VIF)

	2000	2015	2016	2017	2018	2019	2020	2021	2022	2023	2024	2025
VIF: physique, dans le couple	2	4	12	4	8	9	7	9	15	10	13	7
VIF: physique, envers des descendants					1	2	1		2	2	2	1
VIF: physique, envers d'autres membres	4	3	2	3		1	2	1	3	1	2	
VIF: sexuelle, dans le couple												1
VIF: sexuelle, envers des descendants	2											
VIF: psychique, dans le couple	1	10	2	3	3		16	4	10	5	10	2
VIF: psychique, envers des descendants		1		1						1	1	
VIF: psychique, envers d'autres membres				1	2		2					
VIF: économique, dans le couple							2		1			
VIF: économique, envers d'autres membres	1		1	2	1	2	1	1				

PH Hormones et dopage

	2000	2015	2016	2017	2018	2019	2020	2021	2022	2023	2024	2025
Dopage humain			1						1			



PH Drogues

	2000	2015	2016	2017	2018	2019	2020	2021	2022	2023	2024	2025
Vente de cocaïne		1									1	1
Import-export de cocaïne												1
Vente de drogues synthétiques		2		1			1					
Production de cannabis (culture)		1			1	1						
Vente-traffic d héroïne											1	

PH Trafic d'armes

	2000	2015	2016	2017	2018	2019	2020	2021	2022	2023	2024	2025
Commerce et production d'arme à feu et mun.		1	1		1							
Commerce et production d'arme non à feu					1							

PH Traite des êtres humains

	2000	2015	2016	2017	2018	2019	2020	2021	2022	2023	2024	2025
TEH - exploitation sexuelle			1								1	

PH Violence dans l'espace public

	2000	2015	2016	2017	2018	2019	2020	2021	2022	2023	2024	2025
Violence physique (voie publique)	3	4	2	2	3	4	3	3	1	4	4	1
Violence physique (autre endroit public)		1				1						
Violence physique (endroit accessible au public)	4	3	2	1	1	1		2	5	2		2
Violence sexuelle (voie publique)		1									1	
Violence sexuelle (autre endroit public)					1							
Violence sexuelle (endroit accessible au public)									1			1
Violence psychique (transport public)	1		1									
Violence psychique (voie publique)		4	2	4	3	4	2	3	4	6	9	5
Violence psychique (autre endroit public)		1	1	1							2	1
Violence psychique (endroit accessible au public)	2	1		1	3	1			2	3	3	1
Vol avec violence sans arme (voie publique)											1	



PH Autre

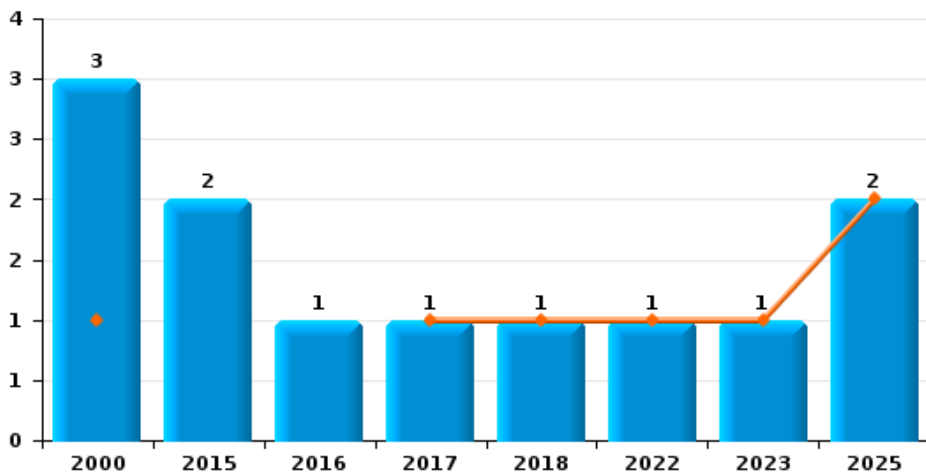
	2000	2015	2016	2017	2018	2019	2020	2021	2022	2023	2024	2025
Terrorisme, extrémisme et radicalisme		1										
Cyberharcèlement		2	5	6	2	6	7	5	2	1	7	9
Fraude à l'identité		3	2	1	6	2	7	9	6	6	4	1



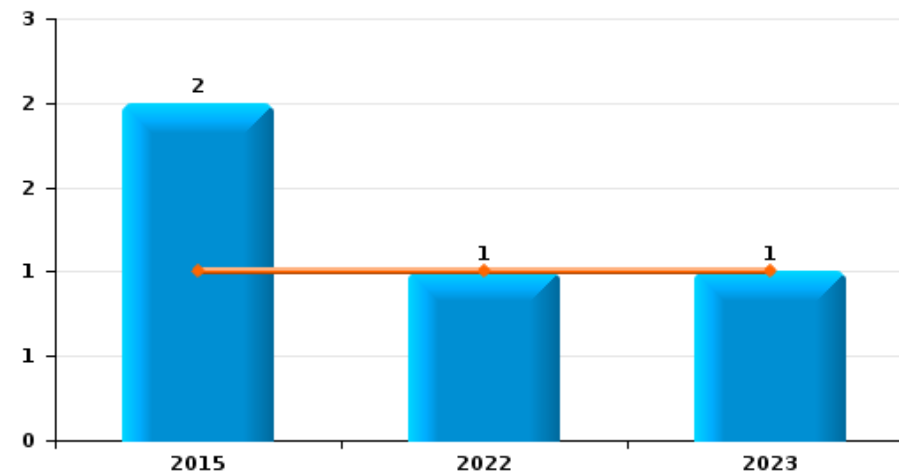
Geetbets

Année	■
Semestre 1	■

Vol de voiture

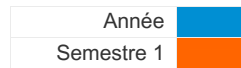


Vol de moto

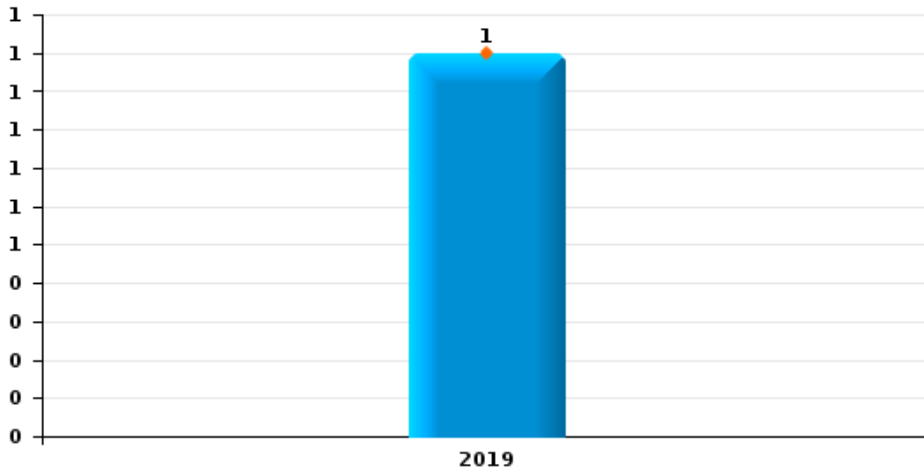




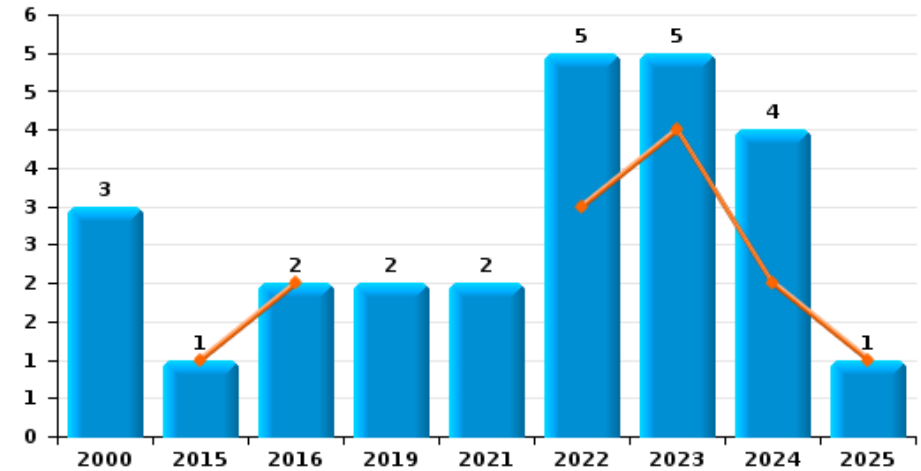
Geetbets



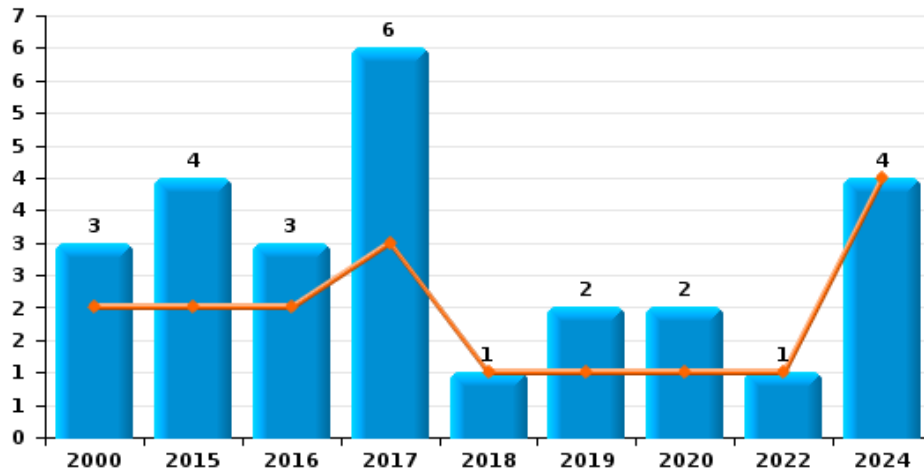
Vol de vélomoteur



Vol de vélo



Vol dans ou sur un véhicule

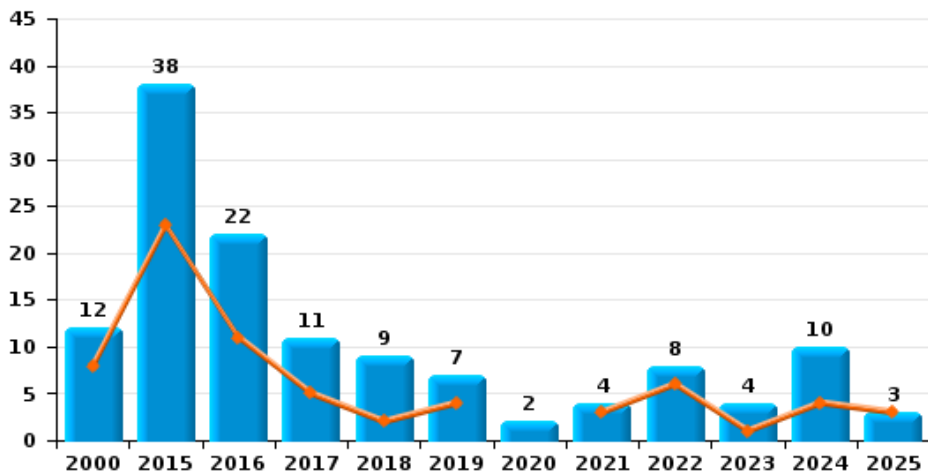




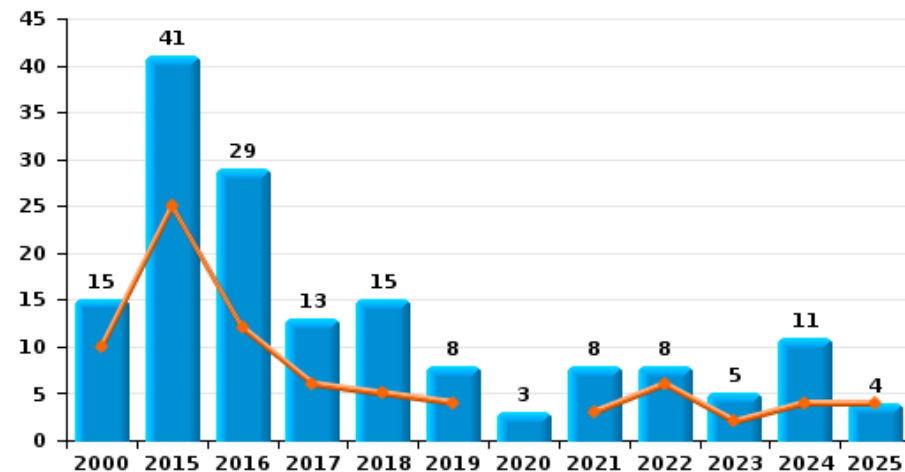
Geetbets

Année	■
Semestre 1	■

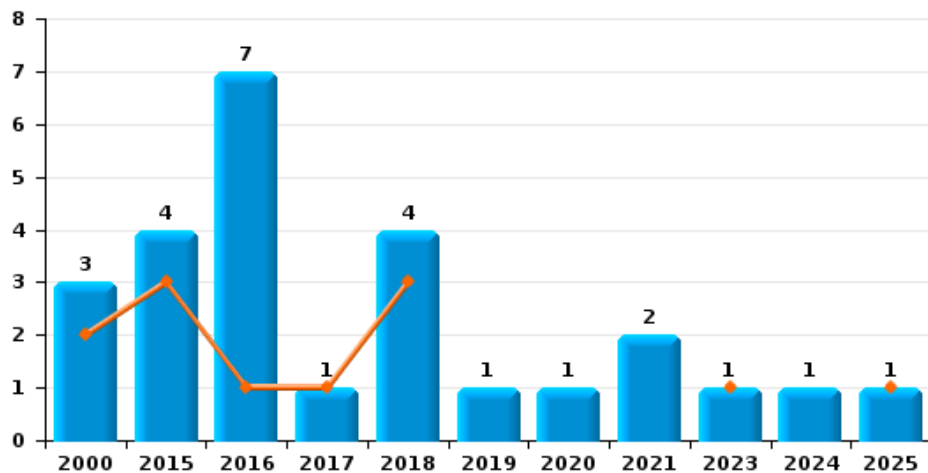
Cambriolage dans habitation



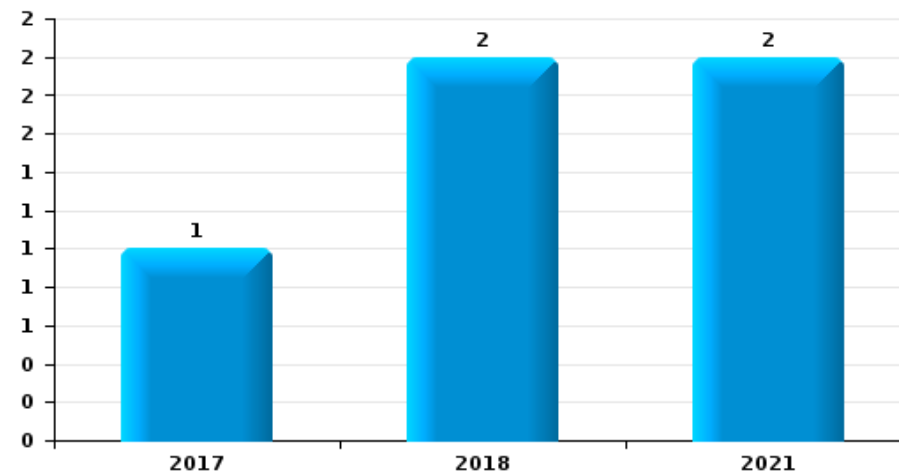
Cambriolage dans bâtiment (total)



Cambriolage ds entreprise ou commerce



Cambriolage ds service public ou bâtiment administratif

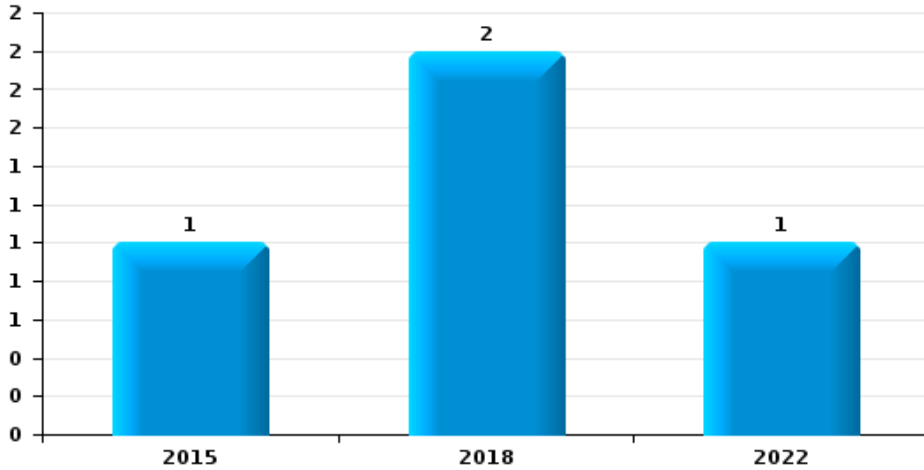




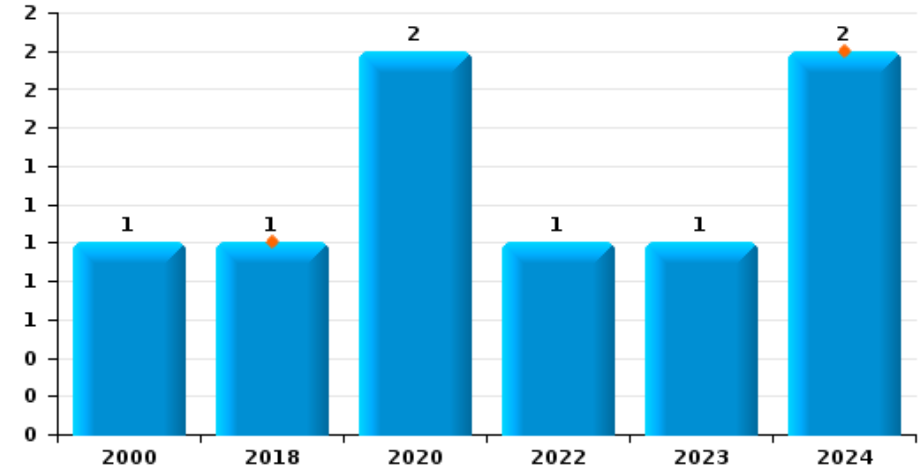
Geetbets

Année	■
Semestre 1	■

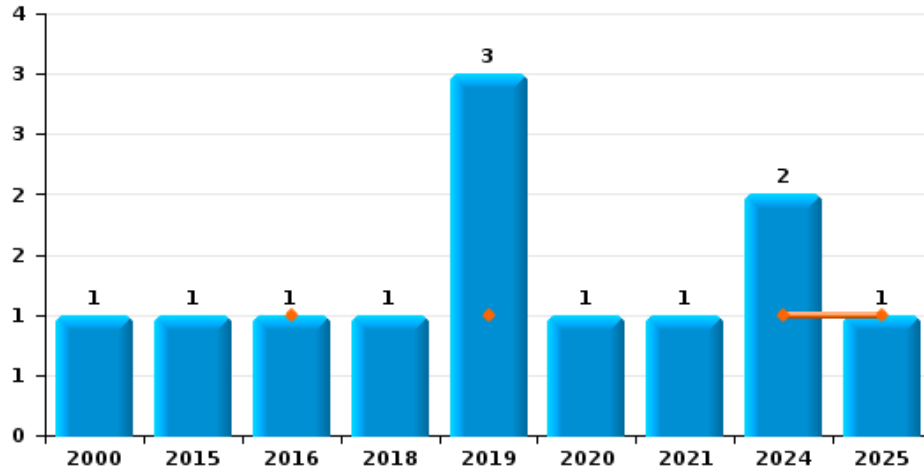
Vol à main armée



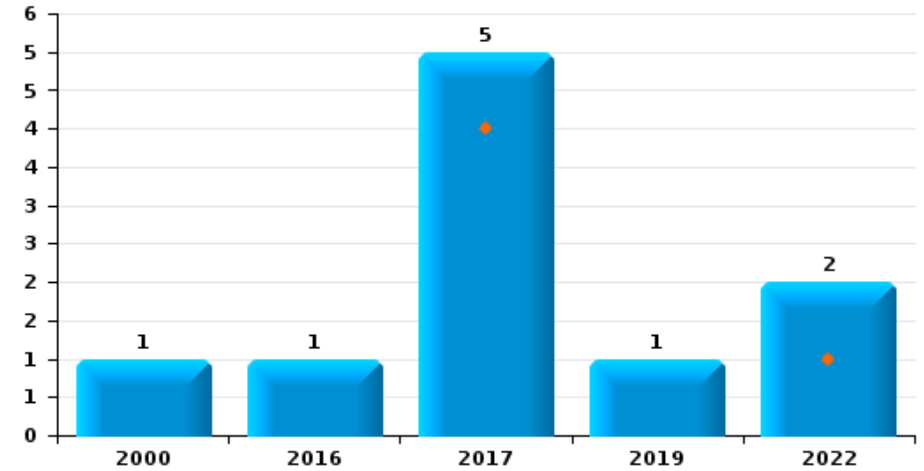
Vol à l'étalage



Vol avec violence sans arme



Vol à la tire

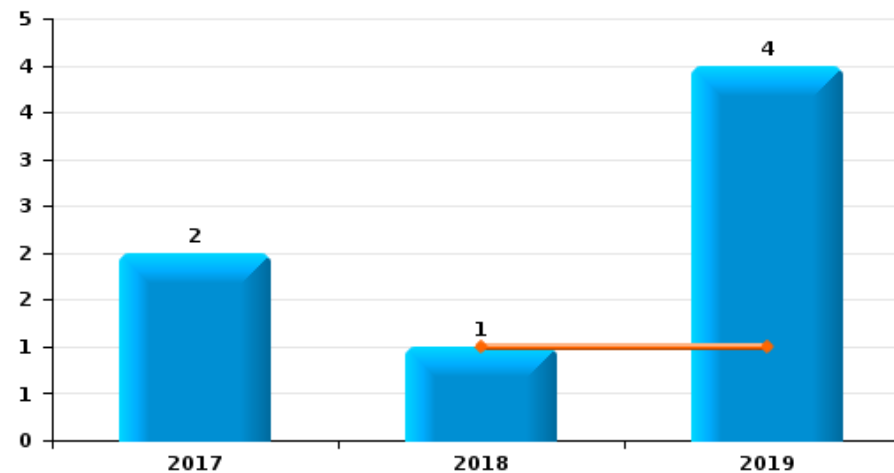




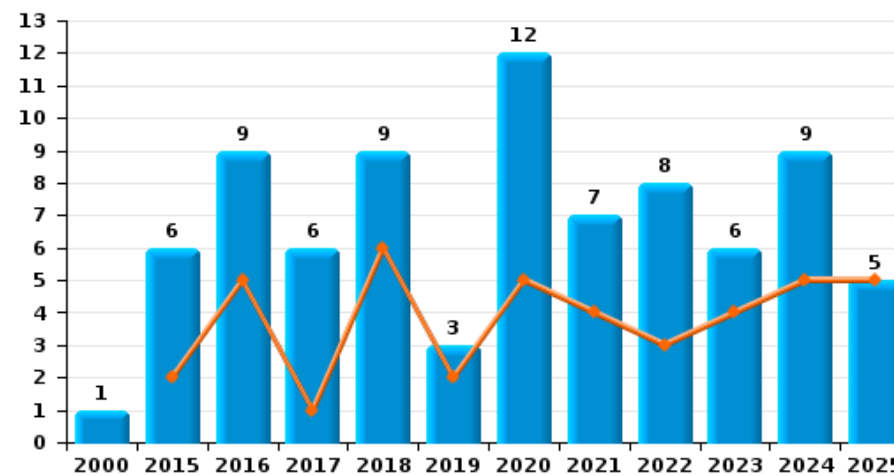
Geetbets

Année	■
Semestre 1	■

Graffiti



Dégradation de voiture





Geetbets

FC Vol moyen de transport

		2000	2015	2016	2017	2018	2019	2020	2021	2022	2023	2024	2025
Vol de voiture	Trim 1	1			1	1							1
	Trim 2									1	1		1
	Trim 3		2										
	Trim 4	2		1									
Total		3	2	1	1	1				1	1		2
Vol de moto	Trim 2		1							1	1		
	Trim 4		1										
	Total		2							1	1		
Vol de vélomoteur	Trim 1						1						
	Total						1						
Vol de vélo	Trim 1			2							1	1	
	Trim 2		1							3	3	1	1
	Trim 3	2							1		1	1	
	Trim 4	1					2		1	2		1	
Total		3	1	2			2		2	5	5	4	1



FC Cambriolage

		2000	2015	2016	2017	2018	2019	2020	2021	2022	2023	2024	2025
Cambriolage dans habitation	Trim 1	6	5	8	2	2	2		2	4			3
	Trim 2	2	18	3	3		2		1	2	1	4	
	Trim 3	2	9	2	4	3	1		1	1	3	1	
	Trim 4	2	6	9	2	4	2	2		1		5	
Total		12	38	22	11	9	7	2	4	8	4	10	3
Cambriolage ds entreprise ou commerce	Trim 1	1	1	1	1								
	Trim 2	1	2			2					1		1
	Trim 3			1			1		1			1	
	Trim 4	1	1	5		1		1	1				
Total		3	4	7	1	4	1	1	2		1	1	1
Cambriolage ds service public ou bâtiment administ	Trim 3								2				
	Trim 4				1	2							
	Total				1	2			2				
Cambriolage dans bâtiment (total)	Trim 1	7	6	9	3	3	2		2	4			3
	Trim 2	3	19	3	3	2	2		1	2	2	4	1
	Trim 3	2	9	3	4	3	2		4	1	3	2	
	Trim 4	3	7	14	3	7	2	3	1	1		5	
Total		15	41	29	13	15	8	3	8	8	5	11	4



FC Vol autre

		2000	2015	2016	2017	2018	2019	2020	2021	2022	2023	2024	2025
Vol à main armée	Trim 3		1										
	Trim 4					2				1			
	Total		1			2				1			
Vol avec violence sans arme	Trim 1			1			1						1
	Trim 2											1	
	Trim 3	1					2		1			1	
	Trim 4		1			1		1					
	Total	1	1	1		1	3	1	1				2
Vol dans ou sur un véhicule	Trim 1	1	2		3		1			1		1	
	Trim 2	1		2		1		1					3
	Trim 3	1	2		2								
	Trim 4			1	1		1	1					
	Total	3	4	3	6	1	2	2		1		4	
Vol d'armes et explosifs	Trim 2	1											
Total	1												
Vol à la tire	Trim 1				3								
	Trim 2				1					1			
	Trim 3		1	1						1			
	Trim 4	1					1						
	Total	1	1	5			1			2			
Vol à l'étalage	Trim 1					1						1	
	Trim 2											1	
	Trim 3	1						1					
	Trim 4							1		1	1		
	Total	1				1		2		1	1	2	
Vol par ruse	Trim 2											1	
	Trim 4							1					
	Total							1				1	



FC Vol autre

		2000	2015	2016	2017	2018	2019	2020	2021	2022	2023	2024	2025
Vol de métaux	Trim 1			2		2	1			1			
	Trim 2		1										2
	Trim 3			1									
	Trim 4		2										
	Total		3	3		2	1				1		2
Vol sur les chantiers	Trim 1			3			1			1			
	Trim 2		1			1							
	Trim 3			3									
	Trim 4		2	1	1								
	Total		3	7	1	1	1				1		
Home-invasion	Trim 3		1										
Total		1											
Vol d'animaux	Trim 2				1								
	Trim 4						1						
	Total				1		1						



Criminalité ICT

		2000	2015	2016	2017	2018	2019	2020	2021	2022	2023	2024	2025
Fraude de cartes de paiements	Trim 3						1						
	Trim 4			1			1						
	Total			1			2						
Phishing	Trim 1								1			1	1
	Trim 2						1	2	1			3	1
	Trim 3				1			2	1			4	
	Trim 4						2			1		1	
	Total					1	3	4	3	1		9	2



FC Autre

		2000	2015	2016	2017	2018	2019	2020	2021	2022	2023	2024	2025
Violence contre les métiers d'intérêt général	Trim 1						1						
	Trim 2									1			
	Trim 3								1				
	Total						1		1	1			
Graffiti	Trim 1					1							
	Trim 2						1						
	Trim 3				1		3						
	Trim 4				1								
	Total				2	1	4						
Dégradation de voiture	Trim 1		1	2		2		2	3	2	4	2	4
	Trim 2		1	3	1	4	2	3	1	1		3	1
	Trim 3		3	2	3	2		2	1	2	1	2	
	Trim 4	1	1	2	2	1	1	5	2	3	1	2	
	Total	1	6	9	6	9	3	12	7	8	6	9	5



PH Violence intrafamiliale (VIF)

		2000	2015	2016	2017	2018	2019	2020	2021	2022	2023	2024	2025
VIF: physique, dans le couple	Trim 1	1	3	2		5	1		4	4	2	3	2
	Trim 2		1	3			1	2	3	4	2	3	5
	Trim 3			4	1	3	5	3	2	4	5	4	
	Trim 4	1		3	3		2	2		3	1	3	
	Total	2	4	12	4	8	9	7	9	15	10	13	7
VIF: physique, envers des descendants	Trim 1					1				2		1	
	Trim 2										1		1
	Trim 3						1						
	Trim 4						1	1			1	1	
	Total					1	2	1		2	2	2	1
VIF: physique, envers d'autres membres	Trim 1			1	1			1		1		1	
	Trim 2	2	2										
	Trim 3	1		1				1	1	1	1		
	Trim 4	1	1		2		1			1		1	
	Total	4	3	2	3		1	2	1	3	1	2	
VIF: sexuelle, dans le couple	Trim 2												1
Total													1
VIF: sexuelle, envers des descendants	Trim 1	1											
	Trim 2	1											
	Total	2											
VIF: psychique, dans le couple	Trim 1		3		1	1		2	2	1	2		
	Trim 2	1	2	1	1			2		3	1		2
	Trim 3		4			1		3	2	3		8	
	Trim 4		1	1	1	1		9		3	2	2	
	Total	1	10	2	3	3		16	4	10	5	10	2



PH Violence intrafamiliale (VIF)

		2000	2015	2016	2017	2018	2019	2020	2021	2022	2023	2024	2025
VIF: psychique, envers des descendants	Trim 1				1								
	Trim 2		1										
	Trim 3										1	1	
	Total		1		1						1	1	
VIF: psychique, envers d'autres membres	Trim 1							1					
	Trim 2					1							
	Trim 3					1		1					
	Trim 4				1								
	Total				1	2		2					
VIF: économique, dans le couple	Trim 3							2					
	Trim 4									1			
	Total							2		1			
VIF: économique, envers d'autres membres	Trim 1	1					1		1				
	Trim 2						1						
	Trim 3			1	2	1		1					
	Total	1		1	2	1	2	1	1				



PH Hormones et dopage

		2000	2015	2016	2017	2018	2019	2020	2021	2022	2023	2024	2025
Dopage humain	Trim 2			1						1			
	Total			1						1			



PH Drogues

		2000	2015	2016	2017	2018	2019	2020	2021	2022	2023	2024	2025
Vente de cocaïne	Trim 2		1										1
	Trim 4											1	
	Total		1									1	1
Import-export de cocaïne	Trim 2												1
	Total												1
Vente de drogues synthétiques	Trim 2		2										
	Trim 3				1			1					
	Total		2		1			1					
Production de cannabis (culture)	Trim 3						1						
	Trim 4		1			1							
	Total		1			1	1						
Vente-traffic d héroïne	Trim 4											1	
	Total											1	



PH Trafic d'armes

		2000	2015	2016	2017	2018	2019	2020	2021	2022	2023	2024	2025
Commerce et production d'arme à feu et mun.	Trim 1		1										
	Trim 2			1									
	Trim 3					1							
Total			1	1		1							
Commerce et production d'arme non à feu	Trim 4					1							
	Total					1							



PH Traite des êtres humains

		2000	2015	2016	2017	2018	2019	2020	2021	2022	2023	2024	2025
TEH - exploitation sexuelle	Trim 2											1	
	Trim 3			1									
Total				1								1	



PH Violence dans l'espace public

		2000	2015	2016	2017	2018	2019	2020	2021	2022	2023	2024	2025
Violence physique (voie publique)	Trim 1		2	1								1	
	Trim 2	2	1			1			1		1	1	1
	Trim 3	1	1	1	2	1		2	2	1	2	2	
	Trim 4					1	4	1			1		
Total		3	4	2	2	3	4	3	3	1	4	4	1
Violence physique (autre endroit public)	Trim 1		1										
	Trim 3						1						
	Total		1				1						
Violence physique (endroit accessible au public)	Trim 1	1	1			1			1	1			1
	Trim 2		1		1					2			1
	Trim 3	2											
	Trim 4	1	1	2			1		1	2	2		
Total		4	3	2	1	1	1		2	5	2		2
Violence sexuelle (voie publique)	Trim 2											1	
	Trim 3		1										
	Total		1									1	
Violence sexuelle (autre endroit public)	Trim 3				1								
Total					1								
Violence sexuelle (endroit accessible au public)	Trim 2									1			1
Total										1			1
Violence psychique (transport public)	Trim 1			1									
	Trim 3	1											
	Total	1		1									



PH Violence dans l'espace public

		2000	2015	2016	2017	2018	2019	2020	2021	2022	2023	2024	2025
Violence psychique (voie publique)	Trim 1		2						2	1		2	
	Trim 2				2	2	1			1	2	2	5
	Trim 3		2		2				1	1		2	
	Trim 4			2		1	3	2		1	4	3	
Total			4	2	4	3	4	2	3	4	6	9	5
Violence psychique (autre endroit public)	Trim 1		1										
	Trim 2			1	1								1
	Trim 4											2	
Total			1	1	1							2	1
Violence psychique (endroit accessible au public)	Trim 1					2						2	
	Trim 2		1		1	1	1			1			1
	Trim 3	2									3		
	Trim 4									1		1	
Total		2	1		1	3	1			2	3	3	1
Vol avec violence sans arme (voie publique)	Trim 2											1	
Total												1	



PH Autre

		2000	2015	2016	2017	2018	2019	2020	2021	2022	2023	2024	2025
Terrorisme, extrémisme et radicalisme	Trim 1		1										
	Total		1										
Cyberharcèlement	Trim 1		2	2	2		3	2	2	1		1	5
	Trim 2			2	2	1	1	2	3	1		2	4
	Trim 3					1	2	2			1	2	
	Trim 4			1	2			1				2	
	Total		2	5	6	2	6	7	5	2	1	7	9
Fraude à l'identité	Trim 1		1				1		3	3	2	3	
	Trim 2			2		1		2		1			1
	Trim 3		2			1		1	2	1	1		
	Trim 4				1	4	1	4	4	1	3	1	
	Total		3	2	1	6	2	7	9	6	6	4	1



Geetbets

2024

FC Vol moyen de transport

	Jan	Juin	Juil	Oct	Total
Vol de vélo	1	1	1	1	4

FC Cambriolage

	Avr	Juin	Juil	Nov	Déc	Total
Cambriolage dans habitation	1	3	1	1	4	10
Cambriolage ds entreprise ou commerce			1			1
Cambriolage dans bâtiment (total)	1	3	2	1	4	11

FC Vol autre

	Mar	Avr	Mai	Juin	Sep	Total
Vol avec violence sans arme				1	1	2
Vol dans ou sur un véhicule	1		2	1		4
Vol à l'étalage	1	1				2
Vol par ruse		1				1

Criminalité ICT

	Fév	Avr	Mai	Juin	Juil	Août	Sep	Nov	Total
Phishing	1	1	1	1	1	2	1	1	9

FC Autre

	Fév	Mar	Avr	Mai	Juin	Août	Sep	Nov	Déc	Total
Dégradation de voiture	1	1	1	1	1	1	1	1	1	9



PH Violence intrafamiliale (VIF)

	Jan	Fév	Mar	Avr	Juin	Juil	Août	Sep	Oct	Nov	Total
VIF: physique, dans le couple	1	2		1	2	1	1	2	2	1	13
VIF: physique, envers des descendants	1								1		2
VIF: physique, envers d'autres membres			1						1		2
VIF: psychique, dans le couple							4	4	1	1	10
VIF: psychique, envers des descendants							1				1

PH Drogues

	Oct	Total
Vente de cocaïne	1	1
Vente-traffic d héroïne	1	1

PH Traite des êtres humains

	Juin	Total
TEH - exploitation sexuelle	1	1

PH Violence dans l'espace public

	Fév	Mar	Juin	Août	Sep	Oct	Nov	Déc	Total
Violence physique (voie publique)		1	1	1	1				4
Violence sexuelle (voie publique)			1						1
Violence psychique (voie publique)	1	1	2	1	1	1		2	9
Violence psychique (autre endroit public)							1	1	2
Violence psychique (endroit accessible au public)	1	1						1	3
Vol avec violence sans arme (voie publique)			1						1

PH Autre

	Jan	Fév	Mai	Juil	Août	Nov	Déc	Total
Cyberharcèlement		1	2	1	1	1	1	7
Fraude à l'identité	2	1					1	4



2025

FC Vol moyen de transport

	Mar	Juin	Total
Vol de voiture	1	1	2
Vol de vélo		1	1

FC Cambriolage

	Jan	Fév	Mar	Juin	Total
Cambriolage dans habitation	1	1	1		3
Cambriolage ds entreprise ou commerce				1	1
Cambriolage dans bâtiment (total)	1	1	1	1	4

FC Vol autre

	Fév	Mai	Total
Vol avec violence sans arme	1		1
Vol de métaux		2	2

Criminalité ICT

	Mar	Avr	Total
Phishing	1	1	2

FC Autre

	Jan	Fév	Mar	Avr	Total
Dégradation de voiture	2	1	1	1	5



PH Violence intrafamiliale (VIF)

	Fév	Avr	Mai	Juin	Total
VIF: physique, dans le couple	2	3	1	1	7
VIF: physique, envers des descendants			1		1
VIF: sexuelle, dans le couple				1	1
VIF: psychique, dans le couple			1	1	2

PH Drogues

	Mai	Total
Vente de cocaïne	1	1
Import-export de cocaïne	1	1

PH Violence dans l'espace public

	Fév	Avr	Mai	Juin	Total
Violence physique (voie publique)		1			1
Violence physique (endroit accessible au public)	1			1	2
Violence sexuelle (endroit accessible au public)			1		1
Violence psychique (voie publique)		1	2	2	5
Violence psychique (autre endroit public)			1		1
Violence psychique (endroit accessible au public)				1	1

PH Autre

	Jan	Avr	Mai	Juin	Total
Cyberharcèlement	5	1	2	1	9
Fraude à l'identité				1	1

STATISTIQUES POLICIERES DE CRIMINALITE

LIEU DE PERPETRATION: COMMUNE

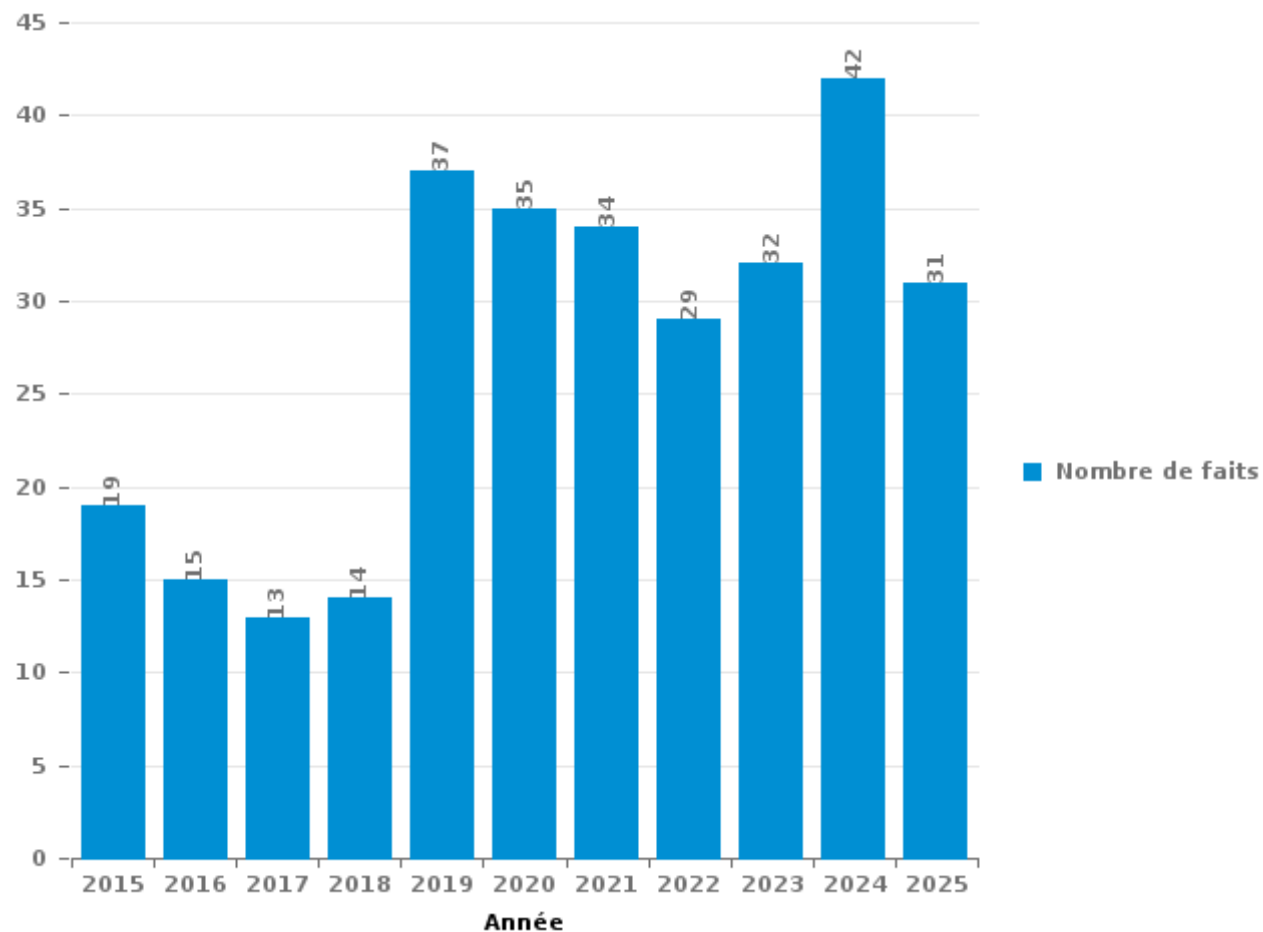
Geetbets

PARTIE III : ICT



Geetbets

Nombre total de délits avec un élément ICT/online, depuis 2015





Criminalité ICT/online au sens strict

Infractions (exhaustif)

	2015	2016	2017	2018	2019	2020	2021	2022	2023	2024	2025
Criminalité informatique: Faux en informatique:						1		1	1	1	
Criminalité informatique: Fraude informatique:	2	2		3	10	6	12	11	8	19	11
Criminalité informatique: Hacking:	2		1	1	3	8	10	7	2	3	4
Criminalité informatique: Sabotage:					1		1				
Infr. contre autres valeurs morales et sentiments: Violation de communication par particulier:								1			
Total:	4	2	1	4	14	15	23	20	11	23	15

Figures criminelles (à considérer spécifiquement – ne pas additionner avec d'autres éléments – risque de double comptage!)

	2016	2018	2019	2020	2021	2022	2024	2025
Fraude de cartes de paiements	1		2					
Phishing		1	3	4	3	1	9	2



Criminalité ICT/online au sens large

Infractions (uniquement si code-fait existe)

	2015	2016	2017	2018	2019	2020	2021	2022	2023	2024	2025
Fraude: Escroquerie: Fraude par internet	9	7	5	6	18	19	17	17	25	12	12
Infr. contre autres valeurs morales et sentiments: Cyberlokkung (leurre de mineur par ICT):										1	
Infr. contre les moeurs: Grooming (contact par ICT avec mineur < 16 ans):				1							
Total:	9	7	5	7	18	19	17	17	25	13	12

Figures criminelles (à considérer spécifiquement – ne pas additionner avec d'autres éléments – risque de double comptage!)

	2015	2016	2017	2018	2019	2020	2021	2022	2023	2024	2025
Cyberharcèlement	2	5	6	2	6	7	5	2	1	7	9

STATISTIQUES POLICIERES DE CRIMINALITE

LIEU DE PERPETRATION: COMMUNE

Geetbets

PARTIE IV : DESTINATION LIEU



Geetbets

Vol et extorsion

	2000	2015	2016	2017	2018	2019	2020	2021	2022	2023	2024	2025
Habitation: maison	15	41	22	12	9	15	7	9	11	8	12	6
Voie publique	5	5	3	3	3	5	1		5	3	3	
Habitation: dépendances	1	2	3	3	5	2	1	1	3	3	6	4
Magasin	3	5	3	3	1	1	2	1	2	1	2	
Habitation: allée	1	3	1	1		3	1	1	4	4	3	1
Autre			2	2	1	3	1	3	3		3	
Habitation: non précisée	1	3	4	3	3	2	1			1		
Inconnue	3	2	1	1	1	1			3	2	1	1
Horeca	4	1	2	2	2	1	1		1		1	
Chantier		3	7	1	1	1			1			
Parking	2	2	1	2			2		1	2	2	
Terrain			1	5	1	1	1		3		1	
Culture et loisirs	1	1	2	2	2	1				1	1	
Habitation: appartement				2	2				2		2	
Entreprise			1	1		1		1	1	1		1
Cimetière	1			3					1		1	
Habitation: garage	1	2	1						1	1		
Habitation: autre		1		1	2					1		
Institution d'enseignement			1		2			1	1			
Stade	2	1			1		1					
Infrastructure sportive		1	2									
Moyen de transport: camion	1			1	1							
Arrêt de bus / tram		1	1									
Bâtiment administratif									2			
Maison de repos		1		1								
Service		1					1					
Edifice religieux / lieu du culte								1				
Moyen de transport: voiture											1	
Station essence											1	
Total	41	76	58	49	37	37	20	18	45	28	40	13

FPF/DGR/DR/BIPOL - Statistiques policières de criminalité (date de clôture: 31/10/2025)

Les données pour les années 2001 jusqu'à 2014 ne sont plus publiées mais restent disponibles sur demande auprès du service BIPOL.

Les données pour 2025 ne concernent que le 1er semestre.



Geetbets

Dégradation de la propriété

	2000	2015	2016	2017	2018	2019	2020	2021	2022	2023	2024	2025
Habitation: résidence principale	5	11	1	8	6	6	3	1	4	7	15	7
Voie publique	4	5	3	3	2	5	6	5	5	7	6	1
Terrain	3	1	1	7	2	3	1		2	2	2	
Parking	2		5	2	3	2	1	1	2			2
Habitation: jardin	1	3	3	1		1		1	2	3		
Habitation: non précisée	1	2	1	1	3			2	1	2	2	
Habitation: allée	1	1	1		4		2	2		2	1	
Habitation: dépendances	2		1		2		2		1			
Autre		1		2			4					
Arrêt de bus / tram					4							
Infrastructure sportive							1		1	2		
Cimetière	2		1									
Edifice religieux / lieu du culte	2								1			
Inconnue					1		1		1			
Culture et loisirs		1			1							
Entreprise	1									1		
Habitation: résidence secondaire			1							1		
Institution d'enseignement										1	1	
Stade							2					
Aéroport								1				
Magasin								1				
Moyen de transport: voiture	1											
Total	25	25	18	24	28	17	23	14	20	28	27	10

FPF/DGR/DRI/BIPOL - Statistiques policières de criminalité (date de clôture: 31/10/2025)

Les données pour les années 2001 jusqu'à 2014 ne sont plus publiées mais restent disponibles sur demande auprès du service BIPOL.

Les données pour 2025 ne concernent que le 1er semestre.



Geetbets

Infractions contre l'intégrité physique

	2000	2015	2016	2017	2018	2019	2020	2021	2022	2023	2024	2025
Habitation	4	9	14	8	12	11	11	12	25	13	16	9
Voie publique	3	4	2	2	3	5	3	3	1	6	7	1
Habitation: allée		1		1		1	1	3		2		
Horeca	4	1	1					1	2			
Terrain	3		1	1	2	1						1
Parking					1			1	2			1
Culture et loisirs		1		1						1		1
Inconnue			1				1		2			
Infrastructure sportive		1	1							1		
Autre			1		1							
Entreprise	1						1					
Habitation: jardin									1			
Institution d'enseignement						1						
Moyen de transport: autre										1		
Service						1						
Total	15	17	21	13	19	20	17	20	33	24	23	13

FPF/DGR/DRI/BIPOL - Statistiques policières de criminalité (date de clôture: 31/10/2025)

Les données pour les années 2001 jusqu'à 2014 ne sont plus publiées mais restent disponibles sur demande auprès du service BIPOL.

Les données pour 2025 ne concernent que le 1er semestre.

STATISTIQUES POLICIERES DE CRIMINALITE

LIEU DE PERPETRATION: COMMUNE

Geetbets

PARTIE V : OBJETS ET MOYENS DE TRANSPORT

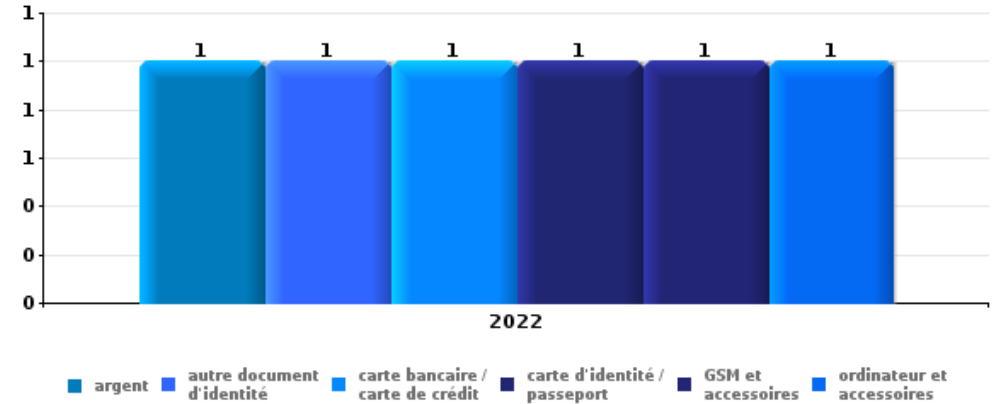


Geetbets

Vol à main armée

Top 5 Objets volés (sbd nombre de faits)

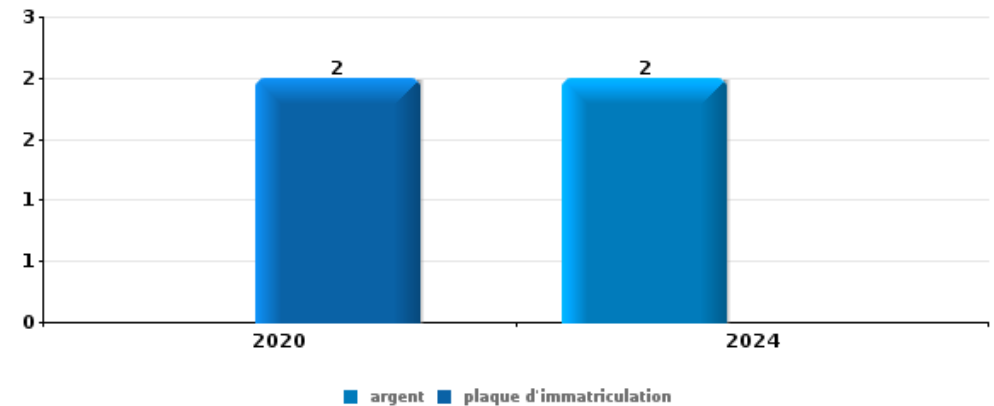
	2020	2021	2022	2023	2024	2025
1 argent			1			
1 autre document d'identité			1			
1 carte bancaire / carte de crédit			1			
1 carte d'identité / passeport			1			
1 GSM et accessoires			1			
1 ordinateur et accessoires			1			



Vol dans ou sur un véhicule

Top 5 Objets volés (sbd nombre de faits)

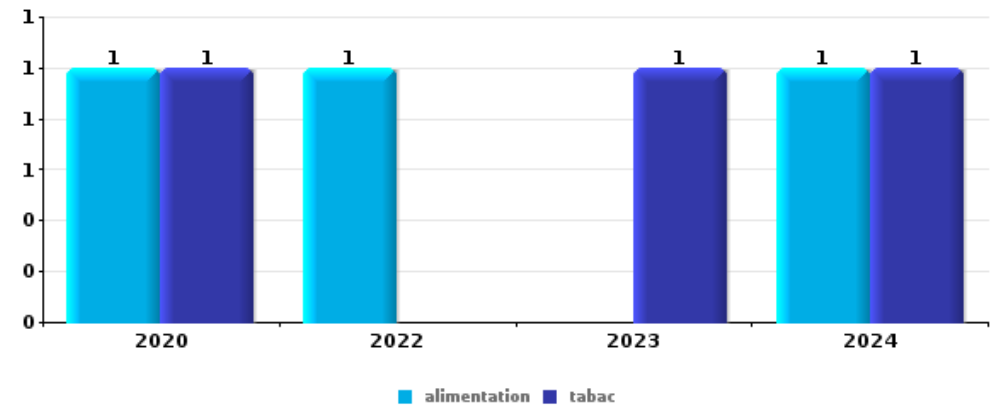
	2020	2021	2022	2023	2024	2025
1 argent					2	
1 plaque d'immatriculation	2					
3 autre document officiel					1	
3 bijouterie / montre					1	
3 carburant / énergie			1			
3 carte d'identité / passeport					1	
3 ordinateur et accessoires	1					
3 outillage					1	
3 portefeuille					1	





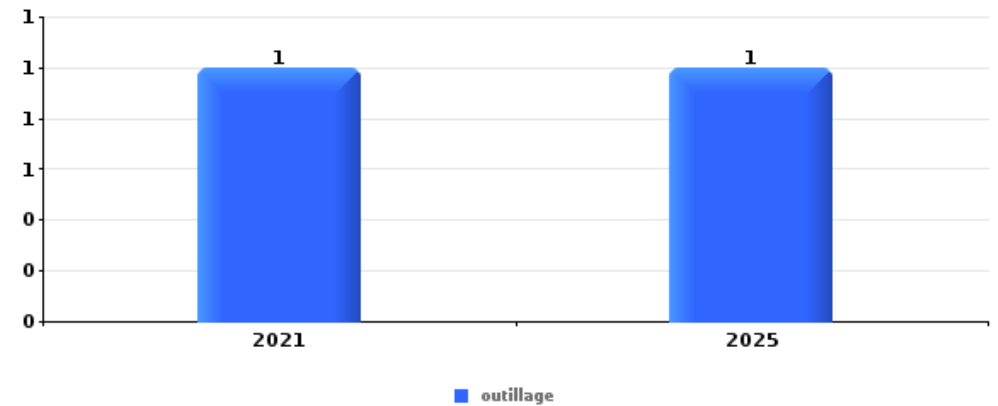
Vol à l'étalage

Top 5 Objets volés (sbd nombre de faits)		2020	2021	2022	2023	2024	2025
1	alimentation	1		1		1	
1	tabac	1			1	1	
3	parfum / produit de beauté	1		1			



Cambrilage ds entreprise ou commerce

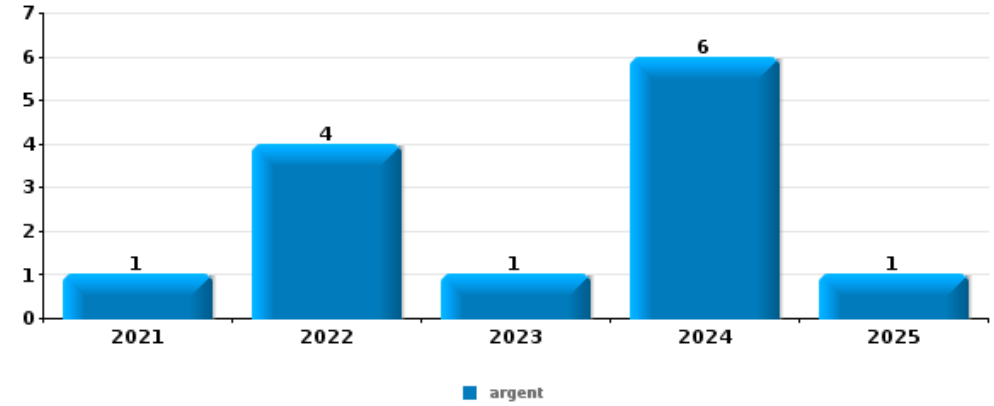
Top 5 Objets volés (sbd nombre de faits)		2020	2021	2022	2023	2024	2025
1	outillage		1				1
2	alimentation		1				
2	clé						1
2	multimédia		1				
2	vêtement		1				





Cambrilage dans habitation

Top 5 Objets volés (sbd nombre de faits)		2020	2021	2022	2023	2024	2025
1	argent		1	4	1	6	1
2	bijouterie / montre			2	2	1	
3	carte d'identité / passeport			4			
3	GSM et accessoires			3	1		
3	ordinateur et accessoires	1		2		1	



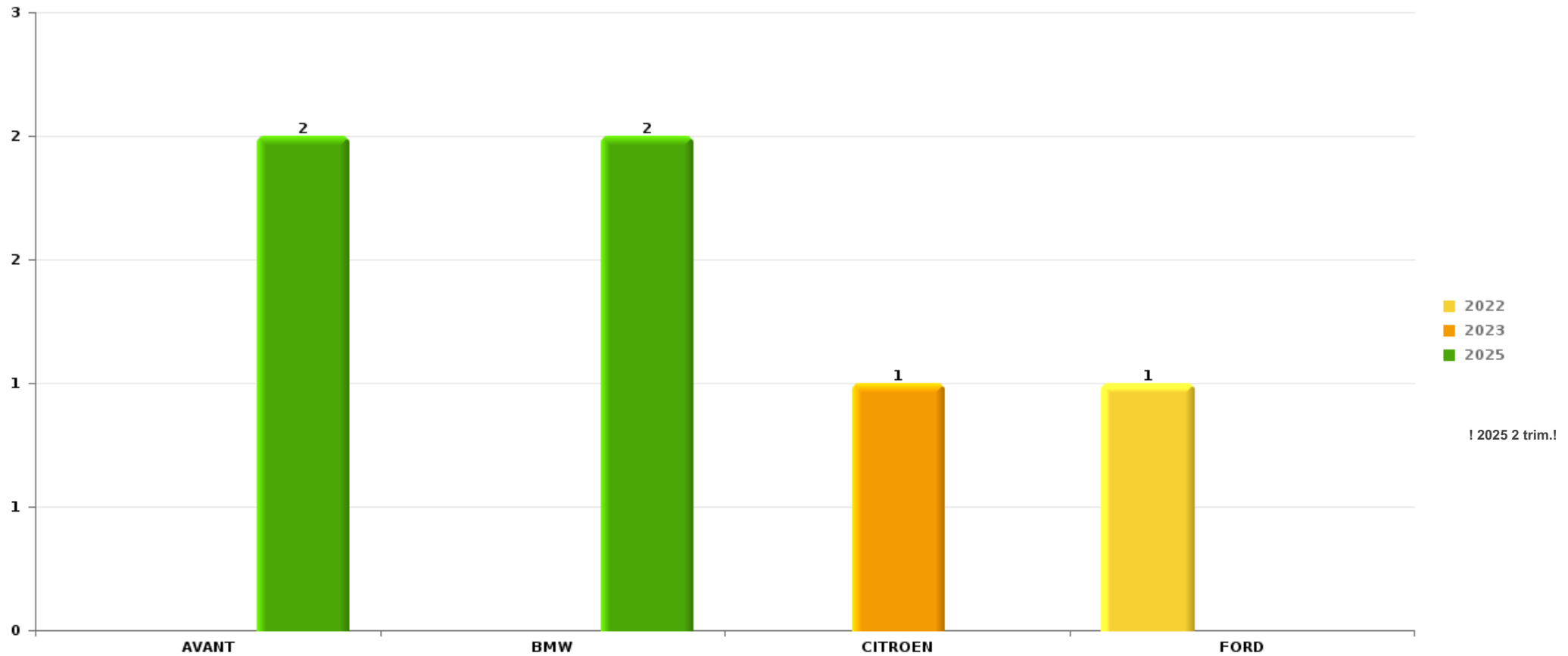
Remarque: en ce qui concerne les objets, aucun total n'est reproduit étant donné que plusieurs objets peuvent avoir été volés lors d'un même fait.



Geetbets

Vol de voiture

Nombre de voitures volées par marque (Top 5)



! 2025 2 trim.!

STATISTIQUES POLICIERES DE CRIMINALITE

LIEU DE PERPETRATION: COMMUNE

Geetbets

PARTIE VI : SUSPECTS



Partie 1: Niveau FAITS (comptage du nombre de faits pour lesquels un certain type de suspect est impliqué)

1.1. Nombre d'infractions selon le sexe des suspects identifiés (par catégorie principale)

Étant donné que, tant un suspect identifié masculin qu'un suspect identifié féminin peuvent être impliqués lors d'un même fait, il est possible que la somme des colonnes «Hommes» et «Femmes» soit supérieure à la valeur de la colonne «Total...» (voir également la note méthodologique)

Geetbets

2025

Catégorie principale / Sexe	Nombre total de faits avec au moins 1 suspect	Hommes	%	Femmes	%
Infr. contre l'intégrité physique	5	5	100,0%	1	20,0%
Vol et extorsion	4	4	100,0%		
Dégradation de la propriété	3	3	100,0%		
Drogues	3	3	100,0%		
Infr. contre autres valeurs morales et sentiments	3	3	100,0%		
Infr. contre la sécurité publique	3	2	66,7%	1	33,3%
Armes et explosifs	2	2	100,0%		
Registre de population	2	2	100,0%		
Infr. contre les moeurs	1	1	100,0%		
Total	26	25	96,2%	2	7,7%



1.2. Nombre d'infractions selon le sexe des suspects identifiés (par figure criminelle)

Étant donné que, tant un suspect identifié masculin qu'un suspect identifié féminin peuvent être impliqués lors d'un même fait, il est possible que la somme des colonnes «Hommes» et «Femmes» soit supérieure à la valeur de la colonne «Total...» (voir également la note méthodologique)

Geetbets

2025

FC Vol moyen de transport

Figure criminelle / Sexe	Nombre total de faits avec au moins 1 suspect identifié	Hommes	%
Vol de voiture	1	1	100,0%
Total	PA	PA	PA

FC Cambriolage

Figure criminelle / Sexe	Nombre total de faits avec au moins 1 suspect identifié	Hommes	%
Cambriolage ds entreprise ou commerce	1	1	100,0%
Cambriolage dans bâtiment (total)	1	1	100,0%
Total	PA	PA	PA

FC Vol autre

Figure criminelle / Sexe	Nombre total de faits avec au moins 1 suspect identifié	Hommes	%
Vol de métaux	2	2	100,0%
Total	PA	PA	PA

CRIMINALITE ENREGISTREE: SUSPECTS



FC Autre

Figure criminelle / Sexe	Nombre total de faits avec au moins 1 suspect identifié	Hommes	%
Dégradation de voiture	2	2	100,0%
Total	PA	PA	PA

PH Violence intrafamiliale (VIF)

Figure criminelle / Sexe	Nombre total de faits avec au moins 1 suspect identifié	Hommes	%	Femmes	%
VIF: physique, dans le couple	2	2	100,0%	1	50,0%
VIF: physique, envers des descendants	1	1	100,0%	1	100,0%
VIF: sexuelle, dans le couple	1	1	100,0%		
VIF: psychique, dans le couple	1	1	100,0%		
Total	PA	PA	PA	PA	PA

PH Violence dans l'espace public

Figure criminelle / Sexe	Nombre total de faits avec au moins 1 suspect identifié	Hommes	%
Violence physique (endroit accessible au public)	1	1	100,0%
Total	PA	PA	PA

PH Autre

Figure criminelle / Sexe	Nombre total de faits avec au moins 1 suspect identifié	Hommes	%
Cyberharcèlement	2	2	100,0%
Total	PA	PA	PA





1.3. Nombre d'infractions selon l'âge des suspects identifiés (par catégorie principale)

Étant donné que, tant un suspect identifié mineur qu'un suspect identifié majeur peuvent être impliqués lors d'un même fait, il est possible que la somme des colonnes «Mineur» et «Majeur» soit supérieure à la valeur de la colonne «Total...»
(voir également la note méthodologique)

Geetbets

2025

Catégorie principale / Âge	Nombre total de faits avec au moins 1 suspect identifié	Mineur	%	Majeur	%
Infr. contre l'intégrité physique	5			5	100,0%
Vol et extorsion	4			4	100,0%
Dégradation de la propriété	3			3	100,0%
Drogues	3			3	100,0%
Infr. contre autres valeurs morales et sentiments	3			3	100,0%
Infr. contre la sécurité publique	3	1	33,3%	2	66,7%
Armes et explosifs	2			2	100,0%
Registre de population	2			2	100,0%
Infr. contre les moeurs	1			1	100,0%
Total	26	1	3,8%	25	96,2%



1.4. Nombre d'infractions selon l'âge des suspects identifiés (par figure criminelle)

Étant donné que, tant un suspect identifié mineur qu'un suspect identifié majeur peuvent être impliqués lors d'un même fait, il est possible que la somme des colonnes «Mineur» et «Majeur» soit supérieure à la valeur de la colonne «Total...»
(voir également la note méthodologique)

Geetbets

2025

FC Vol moyen de transport

Figure criminelle / Âge	Nombre total de faits avec au moins 1 suspect identifié	Majeur	%
Vol de voiture	1	1	100,0%
Total	PA	PA	PA

FC Cambriolage

Figure criminelle / Âge	Nombre total de faits avec au moins 1 suspect identifié	Majeur	%
Cambriolage ds entreprise ou commerce	1	1	100,0%
Cambriolage dans bâtiment (total)	1	1	100,0%
Total	PA	PA	PA

FC Vol autre

Figure criminelle / Âge	Nombre total de faits avec au moins 1 suspect identifié	Majeur	%
Vol de métaux	2	2	100,0%
Total	PA	PA	PA

FC Autre

Figure criminelle / Âge	Nombre total de faits avec au moins 1 suspect identifié	Majeur	%
Dégradation de voiture	2	2	100,0%
Total	PA	PA	PA

CRIMINALITE ENREGISTREE: SUSPECTS



PH Violence intrafamiliale (VIF)

Figure criminelle / Âge	Nombre total de faits avec au moins 1 suspect identifié	Majeur	%
VIF: physique, dans le couple	2	2	100,0%
VIF: physique, envers des descendants	1	1	100,0%
VIF: sexuelle, dans le couple	1	1	100,0%
VIF: psychique, dans le couple	1	1	100,0%
Total	PA	PA	PA

PH Violence dans l'espace public

Figure criminelle / Âge	Nombre total de faits avec au moins 1 suspect identifié	Majeur	%
Violence physique (endroit accessible au public)	1	1	100,0%
Total	PA	PA	PA

PH Autre

Figure criminelle / Âge	Nombre total de faits avec au moins 1 suspect identifié	Majeur	%
Cyberharcèlement	2	2	100,0%
Total	PA	PA	PA



Partie 2: Niveau SUSPECTS-FAIT (comptage du nombre de combinaisons suspect-fait)

2.1. Nombre de suspects-fait selon le sexe des suspects identifiés (TOP 5 des catégories principales)

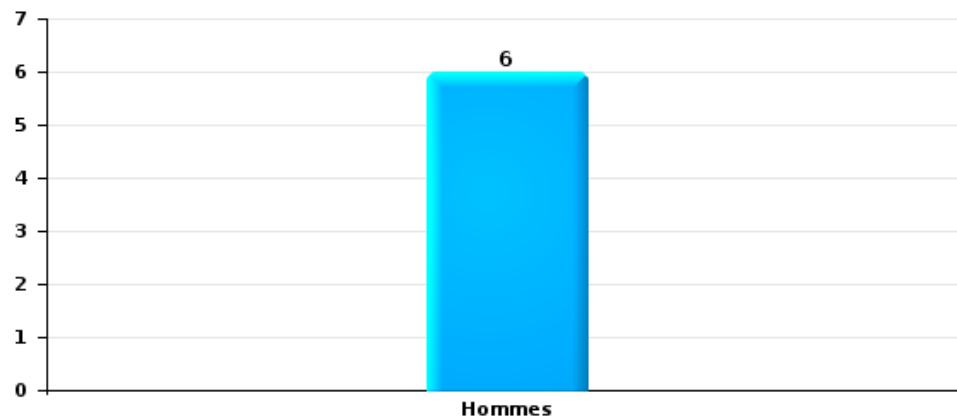
Lorsqu'un même suspect a commis plusieurs faits durant la période considérée, il est aussi comptabilisé plusieurs fois (voir également la note méthodologique)

Geetbets

2025

Vol et extorsion

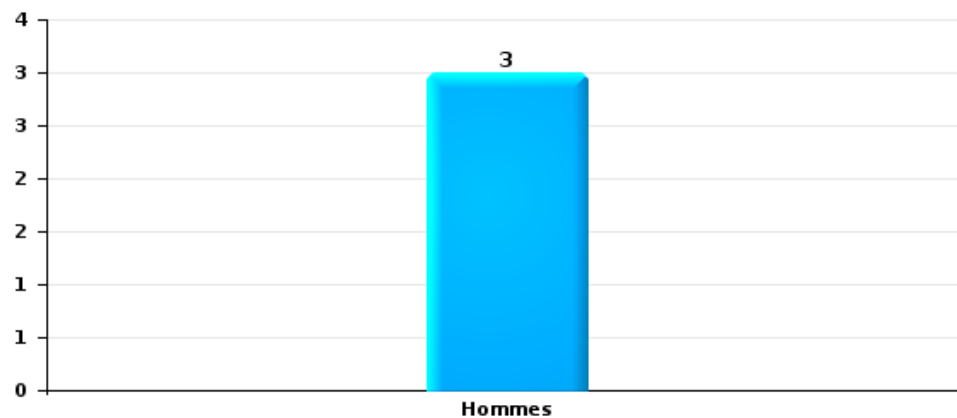
Nombre de suspects-fait selon le sexe





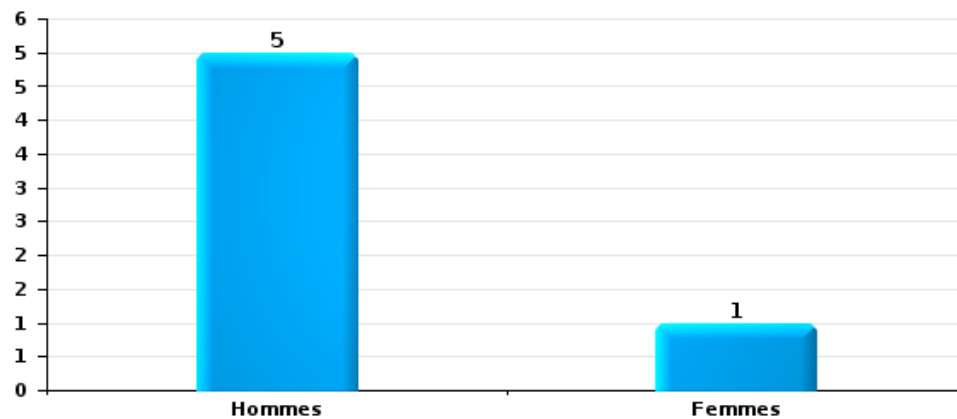
Dégradation de la propriété

Nombre de suspects-fait selon le sexe



Infr. contre l'intégrité physique

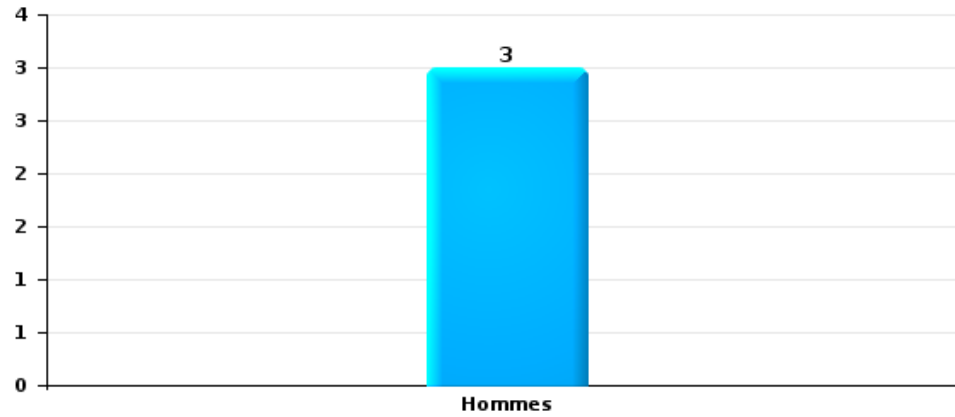
Nombre de suspects-fait selon le sexe





Drogues

Nombre de suspects-fait selon le sexe





2.2. Nombre de suspects-fait selon le sexe des suspects identifiés (TOP 5 des figures criminelles)

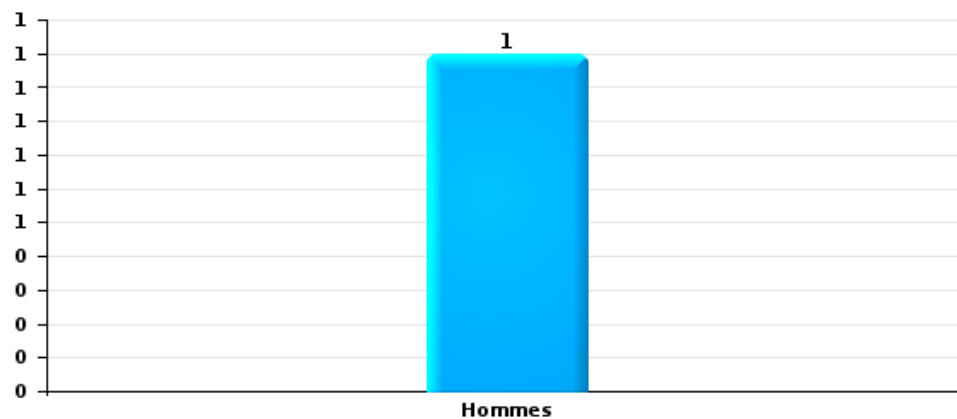
Lorsqu'un même suspect a commis plusieurs faits durant la période considérée, il est aussi comptabilisé plusieurs fois (voir également la note méthodologique)

Geetbets

2025

Cambriolage dans bâtiment (total)

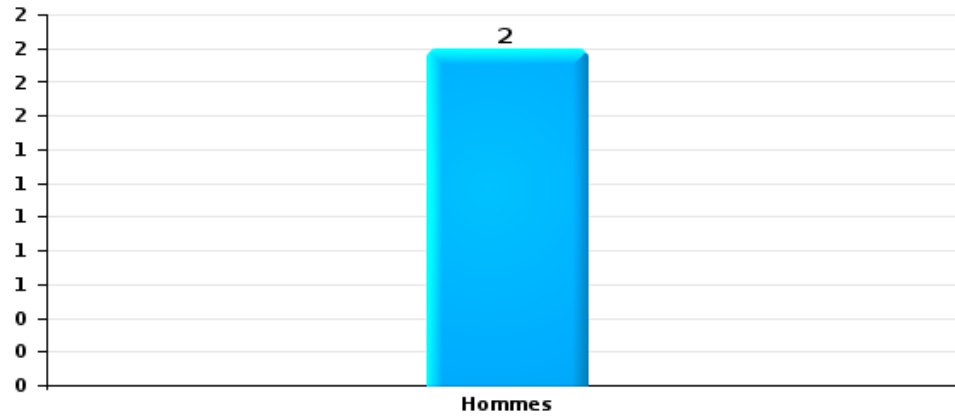
Nombre de suspects-fait selon le sexe





Dégradation de voiture

Nombre de suspects-fait selon le sexe





2.3. Nombre de suspects-fait selon l'âge des suspects identifiés (TOP 5 des catégories principales)

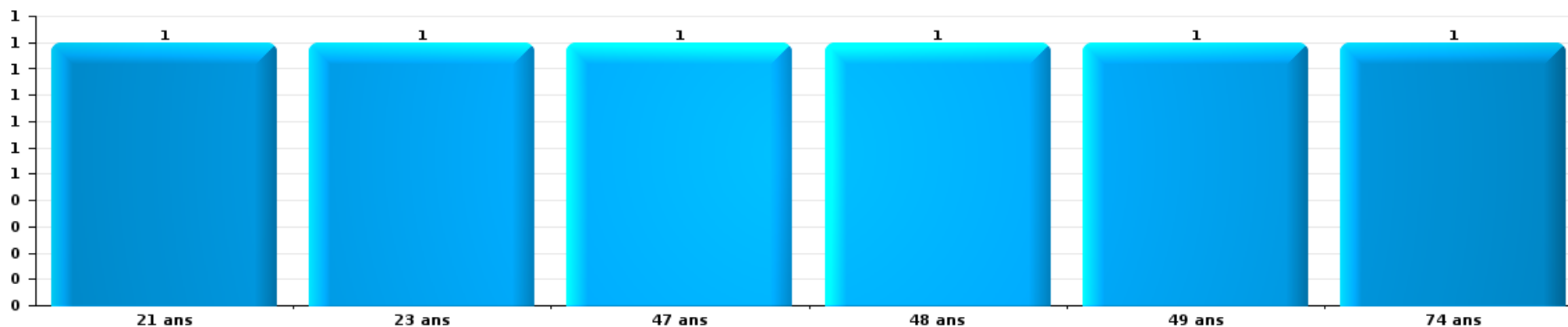
1) Lorsqu'un même suspect a commis plusieurs faits durant la période considérée, il est aussi comptabilisé plusieurs fois, qu'il ait le même âge ou non – 2) Les suspects au-dessous de 14 ans et à partir de 90 ans ne sont pas repris dans le tableau (voir également la note méthodologique)

Geetbets

2025

Vol et extorsion

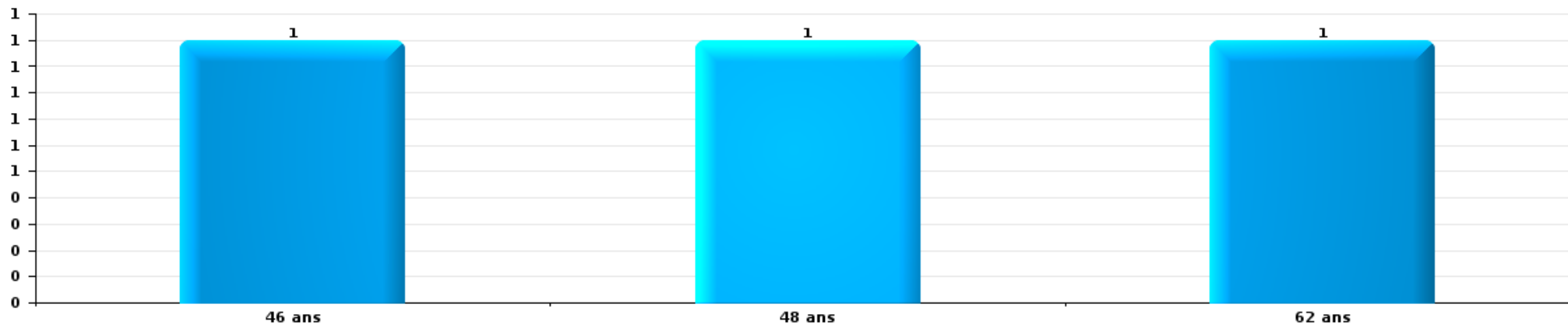
Nombre de suspects-fait par âge (chronologique)





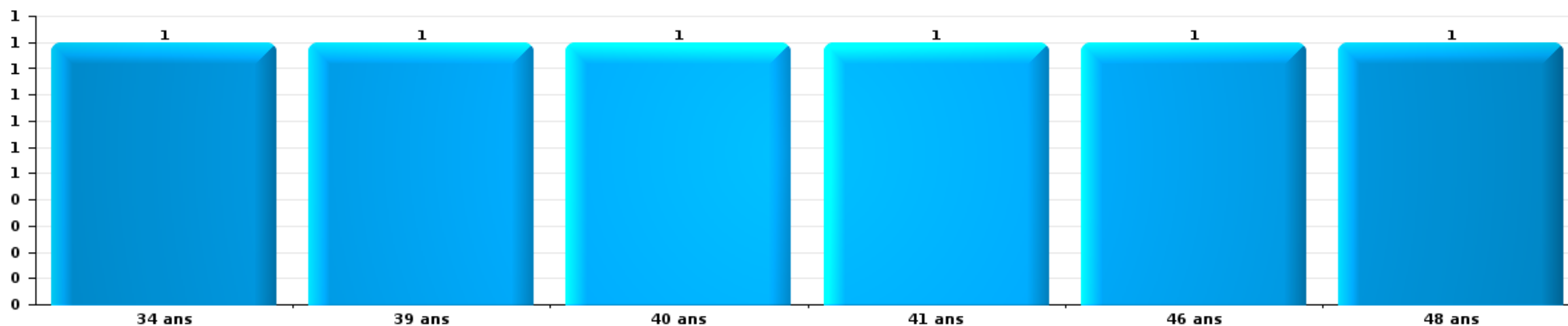
Dégradation de la propriété

Nombre de suspects-fait par âge (chronologique)



Infr. contre l'intégrité physique


Nombre de suspects-fait par âge (chronologique)





Drogues

Nombre de suspects-fait par âge (chronologique)





2.4. Nombre de suspects-fait selon l'âge des suspects identifiés (TOP 5 des figures criminelles)

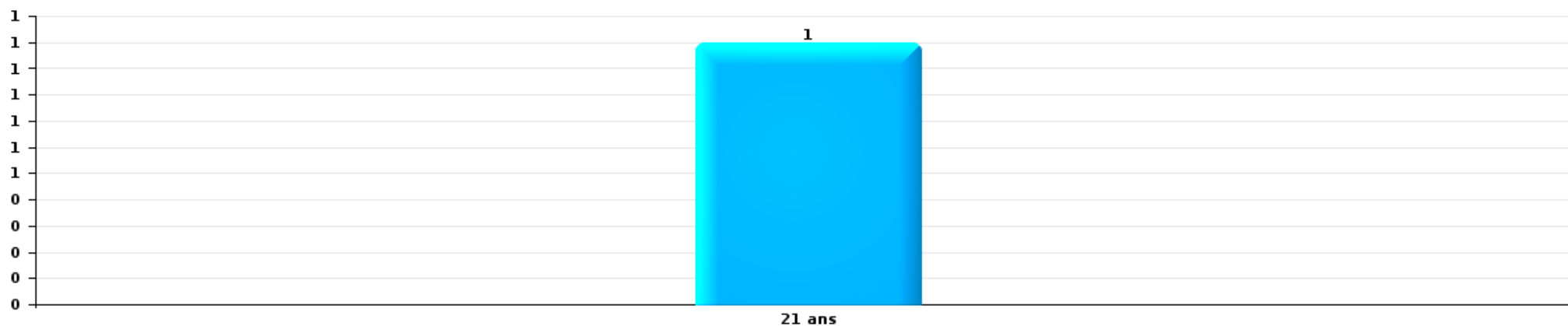
1) Lorsqu'un même suspect a commis plusieurs faits durant la période considérée, il est aussi comptabilisé plusieurs fois, qu'il ait le même âge ou non – 2) Les suspects au-dessous de 14 ans et à partir de 90 ans ne sont pas repris dans le tableau (voir également la note méthodologique)

Geetbets

2025

Cambrilage dans bâtiment (total)

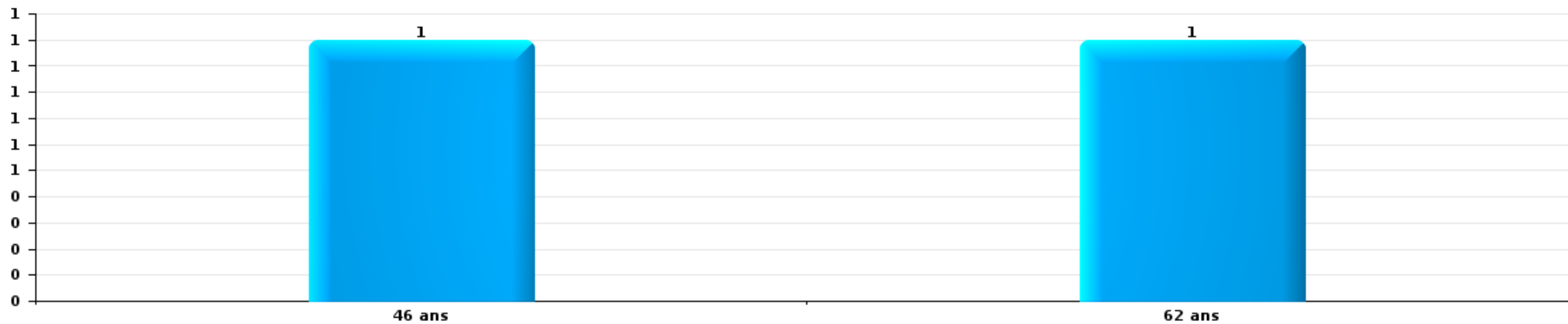
Nombre de suspects-fait par âge (chronologique)





Dégradation de voiture

Nombre de suspects-fait par âge (chronologique)



STATISTIQUES POLICIERES DE CRIMINALITE

LIEU DE PERPETRATION: COMMUNE

Geetbets

***ANNEXE I: DETAIL PAR CATEGORIE DE DELIT
CODE PENAL***



Geetbets

Infraction Code pénal

Infr. contre l'intégrité physique

			2000	2015	2016	2017	2018	2019	2020	2021	2022	2023	2024	2025
Coups et/ou blessures vol. en sphère familiale	Entre partenaires ou ex-partenaires	Acc.	2	3	12	3	8	8	7	9	15	10	13	6
	Lors d'un différend familial en général	Acc.	4											
	Par les parents envers un mineur	Acc.				1	1	1			2	2	1	
	Envers les parents	Acc.		1	2	1			1		2	1	2	
	Envers d'autres ascendants directs ou collatéraux	Acc.		1		2			1	1				
	Sous-total		6	5	14	6	9	9	10	10	19	13	16	6
Coups et/ou blessures vol. hors sphère familiale	Bagarres (=coups réciproques)	Acc.	1	2	2	1	2	4	1	2	3	2	1	1
	Coups envers fonctionnaire de police	Acc.								1				
	Envers un mineur par une pers. ayant autorité	Acc.						1						
	Envers un mineur qualité de l'auteur inconnue	Acc.							1		2			
	Non spécifié	Tent.	7	9	5	6	8	6	5	5	6	6	3	6
	Sous-total		8	12	7	7	10	11	7	8	11	8	4	7
Abstention coupable	Acc.									1				
	Sous-total									1				
Autres infr. volontaires. c/ l'intégrité phys.	Administration substances nuisibles	Acc.								1				
	Entrave méchante à la circulation	Acc.										2	3	
	Sous-total								1		2	3		
Infr. involontaires contre l'intégrité physique	Coups et/ou blessures involontaires	Acc.								1	2	1		
	Morsure de chien	Acc.	1											
	Sous-total		1						1	2	1			
	Total		15	17	21	13	19	20	17	20	33	24	23	13



Infr. contre la liberté individuelle

		2000	2015	2016	2017	2018	2019	2020	2021	2022	2023	2024	2025
Enlèvement de mineur ou personne vulnérable	Enlèvement parental	Acc.										1	
		Sous-total										1	
Détention par un particulier		Acc.								1			
		Sous-total								1			
		Total								1		1	



Infr. contre les mœurs

			2000	2015	2016	2017	2018	2019	2020	2021	2022	2023	2024	2025
Viol n'ayant pas causé la mort	Victime < 10a	Acc.									1			
	Victime 14a - 16a	Acc.					1			1				
	Victime majeure	Acc.		1				1						
		Sous-total			1		1	1		1	1			
Viol n'ayant pas causé la mort (nvCPS)	Victime < 16a	Acc.										2	1	
	Victime majeure	Acc.											1	1
		Sous-total										2	2	1
Attentat à la pudeur avec violence / menace	Victime < 16a	Acc.				1								
	Victime 16a - 18a	Acc.							1					
	Victime majeure	Acc.	1			2				1	1			
		Sous-total	1			3			1	1	1			
Attentat à la pudeur sans violence / menace	Victime < 16a	Acc.	1		1		1			1	2			
	Victime âge inconnu	Tent.						1						
		Acc.				1								
	Sous-total	1		1		2		1		1	2			
Atteinte intégrité sexuelle sans mort (nvCPS)	Victime < 16a	Acc.									1			1
		Sous-total									1			1
Pornographie enfantine	Détention	Acc.		1										
	Distribution	Acc.		2					3	1				
		Sous-total		3					3	1				
Pornographie		Acc.									1			
		Sous-total									1			
Exploitation de la débauche d'autrui	Age victime inconnu	Acc.			1									
		Sous-total			1									
Outrage public aux bonnes mœurs	Actions (exhibitionnisme, etc.)	Acc.		1										
	Ecrits, images, objets	Acc.		1			1			1				
		Sous-total		2			1			1				
Diffusion contenu sex. but méchant/lucrat. (nvCPS)	Victime majeure	Acc.												2
		Sous-total												2
Diffusion contenu caract. sex.-indéterminé (nvCPS)		Acc.										1		
		Sous-total										1		
Grooming (contact par ICT avec mineur < 16 ans)		Acc.					1							
		Sous-total					1							
Exploitation sexuelle mineurs-prostitution (nvCPS)	Incitation à la débauche/prostit. (nvCPS)	Acc.											1	
		Sous-total											1	



Infr. contre les mœurs

			2000	2015	2016	2017	2018	2019	2020	2021	2022	2023	2024	2025
Images d'abus sexuels de mineurs (nvCPS)	Détention/acquisition images abus sexuels (nvCPS)	Acc.											1	
		Sous-total											1	
		Total	2	6	2	3	5	2	4	5	6	3	4	4



Infr. contre autres valeurs morales et sentiments

			2000	2015	2016	2017	2018	2019	2020	2021	2022	2023	2024	2025
Harcèlement	Acc.		1	12	5	9	5	8	6	6	9	16	17	12
	Sous-total		1	12	5	9	5	8	6	6	9	16	17	12
Violation de sépulture	Acc.										1			
	Sous-total										1			
Violation du secret professionnel	Acc.												1	
	Sous-total												1	
Atteinte à l'honneur	Calomnie et diffamation	Acc.			3	3	11	6	4	3	4	1	3	1
	Déclaration calomnieuse	Acc.									1			
	Imputation calomnieuse	Acc.									1			
	Divulgateion méchante	Acc.					1	1						
	Injures (Délit)	Acc.	2		1	1		1	1	1		1	2	2
	Sous-total		2		4	4	12	8	5	4	4	6	2	5
Vie privée	Violation de domicile par un particulier	Acc.		1		2	1					1	1	
	Violation du secret des lettres	Acc.					1				1			
	Sous-total			1		2	2				1	1	1	
Tapage nocturne	Acc.	1								1	1			
	Sous-total		1							1	1			
Violation de communication par particulier	Acc.										1			
	Sous-total										1			
Vie privée mœurs: publication identité victime	Acc.											1		
	Sous-total											1		
Cyberlokkking (leurre de mineur par ICT)	Acc.												1	
	Sous-total												1	
Total			4	13	9	15	19	16	11	11	19	20	25	15



Vol et extorsion

			2000	2015	2016	2017	2018	2019	2020	2021	2022	2023	2024	2025
Vol avec circ. aggr.	Avec violence	Acc.	1	1							1			
		Tent.				2								
	Sans violence	Acc.	10	28	24	14	10	8	2	4	8	4	12	2
		Tent.	8	19	13	5	9	3	2	7	4	5	3	3
Sous-total			19	48	37	19	21	11	4	11	13	9	15	5
Vol sans circ. aggr.	Avec violence	Acc.						1		1				
	Sans violence, Vol à la tire	Acc.	1		1	4		1			2			
		Tent.				1								
	Sans violence, Vol domestique	Acc.	1	1			1	3		2	3	1	1	
	Sans violence	Acc.	19	23	17	24	13	17	15	4	26	18	22	7
		Tent.		2	2	1		1			1			
Sous-total			21	26	20	30	14	23	15	7	32	19	23	7
Vol non spécifié		Tent.	1											
Sous-total			1											
Extorsion		Acc.		1	1			1	1				2	1
		Tent.					2	2						
	Sous-total				1	1		2	3	1			2	1
Fabrication de fausses clefs		Acc.		1										
	Sous-total				1									
Total			41	76	58	49	37	37	20	18	45	28	40	13



Fraude

		2000	2015	2016	2017	2018	2019	2020	2021	2022	2023	2024	2025	
Blanchiment d'argent	Acc.										1	1		
	Sous-total										1	1		
Recel	Recel simple	Acc.	1										1	
	Sous-total		1										1	
Grivèlerie	Carburant / lubrifiant	Acc.	2											
	Boissons et aliments	Acc.						1						
	Logements	Acc.						1						
	Sous-total		2					2						
Corruption privée		Acc.							1					
		Tent.								1				
	Sous-total								1	1				
Détournement et destruction frauduleuse	Cel frauduleux	Acc.				1	1					2	1	
	Sous-total					1	1					2	1	
Escoquerie	Fraude par internet	Acc.	9	5	4	6	16	18	16	16	23	10	11	
		Tent.		2	1		2	1	1	1	2	2	1	
	Escoquerie sans internet	Acc.	3	2	3	4		1	1	4	4	1	3	
		Tent.		2		1	1	1		1	1	1		
	Non spécifié	Acc.	1											
Sous-total		12	11	8	11	19	21	18	22	30	14	15		
Tromperie	Endossement frauduleux de factures	Acc.				1								
	Sous-total					1								
Abus de confiance et infr. apparentées	Abus de confiance	Acc.	6	4	3	2	8	1	2	3	1	3	3	
	Abus des faiblesses	Acc.										1		
	Sous-total		6	4	3	2	8	1	2	3	1	4	3	
Infr. liées à l'insolvabilité	Non spécifié	Acc.	1											
	Sous-total		1											
Chèques sans provision		Acc.	3											
	Sous-total		3											
		Total	7	20	15	11	15	28	24	21	26	34	19	20



Dégradation de la propriété

			2000	2015	2016	2017	2018	2019	2020	2021	2022	2023	2024	2025
Incendie volontaire	Dans un autre lieu (de jour)	Acc.										1		
	Dans un autre lieu (de nuit)	Acc.			1							1		
		Sous-total			1							2		
Destruction par explosion volontaire	Dans un autre lieu (de nuit)	Acc.		1										
		Sous-total		1										
Incendie involontaire		Acc.	3	1	1		3				1			
		Tent.	1											
		Sous-total	4	1	1		3				1			
Destruction, dénaturation, dégradation	Destruction de biens agricoles	Acc.										1		
	Non spécifié	Acc.	1											
		Sous-total	1									1		
Vandalisme	Sur véhicules	Acc.	7	8	9	6	9	4	12	8	8	8	9	6
		Tent.				1								
	Sur autres biens mobiliers	Acc.	5	3	1	2	3		1	1	2	2	1	
	Graffitis	Acc.				2	1	4						
	Autres détériorations sur biens immobiliers	Acc.	6	10	5	10	12	8	7	4	9	14	16	3
	Dégradation de clôture	Acc.	2	2	1	3		1	3	1		1	1	1
	Sous-total	20	23	16	24	25	17	23	14	19	25	27	10	
	Total	25	25	18	24	28	17	23	14	20	28	27	10	



Infr. contre la Sécurité de l'Etat

		2000	2015	2016	2017	2018	2019	2020	2021	2022	2023	2024	2025
Terrorisme	Groupe terroriste	Acc.	1										
		Sous-total	1										
		Total	1										



Infr. contre la sécurité publique

		2000	2015	2016	2017	2018	2019	2020	2021	2022	2023	2024	2025
Association de malfaiteurs	Acc.		2										
	Sous-total		2										
Evasion de prisonniers	Non-entrée de congé	Acc.										1	
	Non-respect surveillance électronique	Acc.		1		1						1	
	Sous-total			1		1						2	
Menaces	Verbales	Acc.	9	3	3	9	3	9	4	1	4	7	10
	Ecrites	Acc.		2	5	1	1	3	3	4	4	2	1
	Par gestes, emblèmes	Acc.	2	5	2	7	3	1	1		1	2	7
	Sous-total		11	10	10	17	7	13	8	5	9	11	18
		Total	11	12	11	17	8	13	8	5	9	11	20
													10



Infr. contre l'autorité publique

		2000	2015	2016	2017	2018	2019	2020	2021	2022	2023	2024	2025
Rébellion	Rébellion non armée	Acc.	1						1	2	1	1	
		Sous-total	1						1	2	1	1	
Outrages		Acc.					1		1	1			
		Sous-total					1		1	1			
		Total	1				1		2	3	1	1	



Infr. contre la foi publique

			2000	2015	2016	2017	2018	2019	2020	2021	2022	2023	2024	2025
Faux en écritures	Faux en écritures	Acc.	2	2		3	1	1	2	1		2	2	
	Usage de faux en écrit. et écrit. falsifiées	Acc.	1	1			2							
		Sous-total	3	3		3	3	1	2	1		2	2	
Usurpation	De fonctions	Acc.									1		1	
	De nom	Acc.		2		1	4	1	3	1	1	1	3	1
		Sous-total		2		1	4	1	3	1	2	1	4	1
Contrefaçon / falsification	Contrefaçon	Acc.				1			2					
	Falsification	Acc.											1	
		Sous-total				1			2				1	
		Total	3	5		5	7	2	7	2	2	3	7	1



Geetbets

Infraction Code pénal

Infr. contre la famille

		2000	2015	2016	2017	2018	2019	2020	2021	2022	2023	2024	2025
Abandon de famille	Acc.			1		1	1	1	1				
	Sous-total			1		1	1	1	1				
Refus du droit aux relations personnelles	Acc.	1	8	1	2	3		15	3	8	2	10	1
	Sous-total	1	8	1	2	3		15	3	8	2	10	1
Non-acquittement pension alimentaire	Acc.	1			1		1						
	Sous-total	1			1		1						
	Total	2	8	2	3	4	2	16	4	8	2	10	1

Criminalité informatique

		2000	2015	2016	2017	2018	2019	2020	2021	2022	2023	2024	2025
Hacking	Acc.		2		1	1	3	7	10	7	1	3	4
	Tent.							1			1		
	Sous-total		2		1	1	3	8	10	7	2	3	4
Faux en informatique	Acc.							1		1	1	1	
	Sous-total							1		1	1	1	
Fraude informatique	Acc.		2	2		3	9	6	12	11	8	19	10
	Tent.						1						1
	Sous-total		2	2		3	10	6	12	11	8	19	11
Sabotage	Acc.						1		1				
	Sous-total						1		1				
	Total		4	2	1	4	14	15	23	19	11	23	15

Autres infractions Code pénal

		2000	2015	2016	2017	2018	2019	2020	2021	2022	2023	2024	2025
	Acc.		1										
	Sous-total		1										
	Total		1										



Contravention Code pénal

		2000	2015	2016	2017	2018	2019	2020	2021	2022	2023	2024	2025
Injures (Contravention)	Acc.	1											
	Sous-total	1											
Autres contraventions CP	Acc.	5											
	Sous-total	5											
	Total	6											

STATISTIQUES POLICIERES DE CRIMINALITE

LIEU DE PERPETRATION: COMMUNE

Geetbets

***ANNEXE II: DETAIL PAR CATEGORIE DE DELIT
LOIS SPECIALES***



Geetbets

Infraction Lois spéciales

Drogues

			2000	2015	2016	2017	2018	2019	2020	2021	2022	2023	2024	2025
Détention		Acc.		5	6	2	5	2	4	7	3	2	6	4
		Sous-total		5	6	2	5	2	4	7	3	2	6	4
Usage	Usage individuel	Acc.	4											
	Faciliter l'usage	Acc.			1									
	Désordre, scandale ou danger dans un espace public	Acc.												1
		Sous-total	4		1									1
Importation et exportation		Acc.	1	1										1
		Sous-total	1	1										1
Fabrication		Acc.		1			1	2						
		Sous-total		1			1	2						
Commerce		Acc.		2		2	5		2				1	2
		Sous-total		2		2	5		2				1	2
		Total	5	9	7	4	11	4	6	7	3	2	7	8

Législation sur les étrangers

			2000	2015	2016	2017	2018	2019	2020	2021	2022	2023	2024	2025
Transmigration illégale	Mariages simulés/blancs sans récompense/contrainte	Acc.											2	
	Accès au territoire	Acc.		1										
	Séjour	Acc.		1		2	1	2	1		4	1		
	Inscription au registre des étrangers	Acc.					1							
		Sous-total		2		2	2	2	2	1	4	3		
Traite d'êtres humains		Acc.	1											
		Sous-total	1											
Autres		Acc.									1			
		Sous-total									1			
		Total	1	2			2	2	2	1	1	4	3	



Environnement

			2000	2015	2016	2017	2018	2019	2020	2021	2022	2023	2024	2025
Déchets	Déchets par professionnel	Acc.		1		1								
	Déchets par particulier	Acc.		9			2	3	1	3	7	3	1	
	Déchets par personne indéterminée	Acc.	19											
		Sous-total		19	10		1	2	3	1	3	7	3	1
Autres que déchets	Urbanisme	Acc.	1	1	2				4					
	Bruit	Acc.							1	2	1	1		
	Pollution de l'eau	Acc.		1						1				
	Pollution de l'air	Acc.				1								
	Pollution du sol	Acc.							1					
	Autres nuisances en matière d'environnement	Acc.	1	1									1	
	Sous-total		2	3	2	1			6	3	1	2		
Biodiversité / Faune et flore	Bien-être animal	Acc.	2	4	7	9	4	3	4	4	9	3	5	1
	Protection de la nature	Acc.	3	2		2								
	Permis / autorisation animaux	Acc.								2				
	Destruction d'animaux	Acc.				1		1						
		Tent.												1
	Sous-total		5	6	7	10	6	4	4	6	9	3	6	1
Non spécifié		Acc.	1											
		Sous-total	1											
		Total	27	19	9	12	8	7	11	12	17	8	7	1



Armes et explosifs

			2000	2015	2016	2017	2018	2019	2020	2021	2022	2023	2024	2025
Détention illégale	Arme à feu	Acc.		2	10	6	4	5	3				3	
	Arme blanche ou non à feu	Acc.				2			1		1			
	Munition	Acc.			2	1	1	2	3	1	3		1	1
	Non spécifié	Acc.	1											
		Sous-total	1	2	12	9	5	7	7	1	4		4	1
Port / transport illégal	Arme à feu	Acc.			1		1							
	Arme blanche ou non à feu	Acc.		1					1			2	2	
		Sous-total		1	1		1		1			2	2	
Commerce illégal	Arme à feu	Acc.					1							
	Arme blanche ou non à feu	Acc.					1							
		Sous-total					2							
Explosifs		Acc.												1
		Sous-total												1
Autre	Documents	Acc.		1			1							
	Stockage	Acc.			1				1					
	Import / export / transit à un usage militaire	Acc.		1	1	1								
	Non spécifié	Acc.	2		1									
		Sous-total	2	2	3	1	1			1				
		Total	3	5	16	10	9	7	9	1	4	2	6	2



Protection de la personne

			2000	2015	2016	2017	2018	2019	2020	2021	2022	2023	2024	2025
Discrimination	Incitation à la discrimination	Acc.												1
	Racisme et xénophobie	Acc.						1			1		1	
	Autre discrimination	Acc.			1									
		Sous-total				1		1			1		1	1
Protection de la vie privée		Acc.			1									
		Sous-total			1									
Caméras de surveillance		Acc.		1								1		
		Sous-total		1								1		
Droit à l'image		Acc.				1								1
		Sous-total				1								1
Autres		Acc.	1											
		Sous-total	1											
		Total	1	1	1	2		1			1	1	1	2



Geetbets

Infraction Lois spéciales

Hormones et dopage

		2000	2015	2016	2017	2018	2019	2020	2021	2022	2023	2024	2025
Détention	Acc.			1						1			
	Sous-total:			1						1			
	Total:			1						1			

Protection de la jeunesse

		2000	2015	2016	2017	2018	2019	2020	2021	2022	2023	2024	2025
Législation sur l'obligation scolaire	Acc.	1										1	
	Sous-total:	1										1	
Législation sur la protection de la jeunesse	Acc.	1	5	4	7	2	6	8	13	18	12	23	14
	Sous-total:	1	5	4	7	2	6	8	13	18	12	23	14
Non spécifié	Acc.									1			
	Sous-total:									1			
	Total:	2	5	4	7	2	6	8	13	19	12	24	14

Code pénal social

		2000	2015	2016	2017	2018	2019	2020	2021	2022	2023	2024	2025
Travail illégal	Acc.	1											
	Sous-total:	1											
Sécurité sociale	Acc.	1											
	Sous-total:	1											
Autres	Acc.			2						1			
	Sous-total:			2						1			
	Total:	2		2						1			



Ivresse et alcool

		2000	2015	2016	2017	2018	2019	2020	2021	2022	2023	2024	2025
Ivresse publique	Acc.		3		1	1	1	1	2	1	1	1	
	Sous-total:		3		1	1	1	1	2	1	1	1	
	Total:		3		1	1	1	1	2	1	1	1	

Législation sur les élections

		2000	2015	2016	2017	2018	2019	2020	2021	2022	2023	2024	2025
	Acc.											1	
	Sous-total:											1	
	Total:											1	

Registre de population

		2000	2015	2016	2017	2018	2019	2020	2021	2022	2023	2024	2025
	Acc.	16	13	3	6	1	2	6	2	2	2	2	3
	Sous-total:	16	13	3	6	1	2	6	2	2	2	2	3
	Total:	16	13	3	6	1	2	6	2	2	2	2	3

Santé publique

		2000	2015	2016	2017	2018	2019	2020	2021	2022	2023	2024	2025
Législation médicaments	Acc.			1							1	1	
	Sous-total:			1							1	1	
Refus ou négligence respect mesures	Acc.							73	7				
	Sous-total:							73	7				
	Total:			1				73	7		1	1	

Travail

		2000	2015	2016	2017	2018	2019	2020	2021	2022	2023	2024	2025
Infractions mesure interdiction professionnelle	Acc.	1											
	Sous-total:	1											
	Total:	1											



Protection des revenus publics

		2000	2015	2016	2017	2018	2019	2020	2021	2022	2023	2024	2025
Fraude autres revenus publics	Acc.	7											
	Sous-total:	7											
Non spécifié	Acc.				2		1	1		1			
	Sous-total:				2		1	1		1			
	Total:	7			2		1	1		1			

Législation économique

		2000	2015	2016	2017	2018	2019	2020	2021	2022	2023	2024	2025
Sociétés	Acc.												1
	Sous-total:												1
Contrefaçon de droits de propriété intellectuelle	Acc.			1									
	Sous-total:			1									
Délit d'initié	Acc.												1
	Sous-total:												1
Autres	Acc.		1	2	1	1	2	1	1	2	5		
	Sous-total:		1	2	1	1	2	1	1	2	5		
	Total:		1	3	1	1	2	1	1	2	5		2

Pratiques commerciales

		2000	2015	2016	2017	2018	2019	2020	2021	2022	2023	2024	2025
Registre de commerce	Acc.	14											
	Sous-total:	14											
Non spécifié	Acc.											1	
	Sous-total:											1	
Autres	Acc.	1									1		
	Sous-total:	1									1		
	Total:	15									1	1	



Autres lois spéciales

		2000	2015	2016	2017	2018	2019	2020	2021	2022	2023	2024	2025
Transport	Acc.		1										
	Sous-total:		1										
Prévention: incendies, explosions, accidents	Acc.	1											
	Sous-total:	1											
Dégradation involontaire câbles télécommunication	Acc.		4	2		2		1	2	5	2		1
	Sous-total:		4	2		2		1	2	5	2		1
	Total:	1	5	2		2		1	2	5	2		1

STATISTIQUES POLICIERES DE CRIMINALITE

LIEU DE PERPETRATION: COMMUNE

Geetbets

***ANNEXE III: DETAIL
FIGURES CRIMINELLES / PHENOMENES***



Geetbets

FC Vol moyen de transport

		2000	2015	2016	2017	2018	2019	2020	2021	2022	2023	2024	2025
Vol de voiture	Acc.	3	2	1		1				1	1		2
	Tent.				1								
	Total	3	2	1	1	1				1	1		2
Vol de moto	Acc.		2							1	1		
	Tent.												
	Total		2							1	1		
Vol de vélomoteur	Acc.						1						
	Tent.												
	Total						1						
Vol de vélo	Acc.	3	1	2			2		2	4	5	4	1
	Tent.									1			
	Total	3	1	2			2		2	5	5	4	1

FC Cambriolage

		2000	2015	2016	2017	2018	2019	2020	2021	2022	2023	2024	2025
Cambriolage dans habitation	Acc.	3	23	16	8	2	4	1	1	5	3	8	1
	Tent.	9	15	6	3	7	3	1	3	3	1	2	2
	Total	12	38	22	11	9	7	2	4	8	4	10	3
Cambriolage ds entreprise ou commerce	Acc.	3	1	2	1	1	1		1				1
	Tent.		3	5		3		1	1		1	1	
	Total	3	4	7	1	4	1	1	2		1	1	1
Cambriolage ds service public ou bâtiment administ	Acc.				1	2							
	Tent.								2				
	Total				1	2			2				
Cambriolage dans bâtiment (total)	Acc.	6	23	18	10	5	5	1	2	5	3	8	2
	Tent.	9	18	11	3	10	3	2	6	3	2	3	2
	Total	15	41	29	13	15	8	3	8	8	5	11	4

FC Vol autre

2000	2015	2016	2017	2018	2019	2020	2021	2022	2023	2024	2025
------	------	------	------	------	------	------	------	------	------	------	------



FC Vol autre

		2000	2015	2016	2017	2018	2019	2020	2021	2022	2023	2024	2025
Vol à main armée	Acc.		1							1			
	Tent.					2							
	Total		1			2				1			
Vol avec violence sans arme	Acc.	1	1	1			2	1	1			2	1
	Tent.					1	1						
	Total	1	1	1		1	3	1	1			2	1
Vol dans ou sur un véhicule	Acc.	3	3	2	5	1	1	2		1		4	
	Tent.		1	1	1		1						
	Total	3	4	3	6	1	2	2		1		4	
Vol d'armes et explosifs	Acc.	1											
	Tent.												
	Total	1											
Vol à la tire	Acc.	1		1	4		1			2			
	Tent.				1								
	Total	1		1	5		1			2			
Vol à l'étalage	Acc.	1				1		2		1	1	2	
	Tent.												
	Total	1				1		2		1	1	2	
Vol par ruse	Acc.							1				1	
	Tent.												
	Total							1				1	
Vol de métaux	Acc.		3	3		2	1			1			1
	Tent.												1
	Total		3	3		2	1			1			2
Vol sur les chantiers	Acc.		3	6	1	1	1			1			
	Tent.			1									
	Total		3	7	1	1	1			1			
Home-invasion	Acc.		1										
	Tent.												
	Total		1										



FC Vol autre

	2000	2015	2016	2017	2018	2019	2020	2021	2022	2023	2024	2025
Vol d'animaux Acc.				1		1						
Total				1		1						

Criminalité ICT

	2000	2015	2016	2017	2018	2019	2020	2021	2022	2023	2024	2025
Fraude de cartes de paiements Acc.			1			2						
Total			1			2						

	2000	2015	2016	2017	2018	2019	2020	2021	2022	2023	2024	2025
Phishing Acc.					1	3	4	3	1		9	2
Total					1	3	4	3	1		9	2

FC Autre

	2000	2015	2016	2017	2018	2019	2020	2021	2022	2023	2024	2025
Violence contre les métiers d'intérêt général Acc.						1		1	1			
Total						1		1	1			

	2000	2015	2016	2017	2018	2019	2020	2021	2022	2023	2024	2025
Graffiti Acc.				2	1	4						
Total				2	1	4						

	2000	2015	2016	2017	2018	2019	2020	2021	2022	2023	2024	2025
Dégradation de voiture Acc.	1	6	9	6	9	3	12	7	8	6	9	5
Total	1	6	9	6	9	3	12	7	8	6	9	5



PH Violence intrafamiliale (VIF)

		2000	2015	2016	2017	2018	2019	2020	2021	2022	2023	2024	2025
VIF: physique, dans le couple	Acc.	2	4	12	4	8	9	7	9	15	10	13	7
	Total	2	4	12	4	8	9	7	9	15	10	13	7
VIF: physique, envers des descendants	Acc.					1	2	1		2	2	2	1
	Total					1	2	1		2	2	2	1
VIF: physique, envers d'autres membres	Acc.	4	3	2	3		1	2	1	3	1	2	
	Total	4	3	2	3		1	2	1	3	1	2	
VIF: sexuelle, dans le couple	Acc.												1
	Total												1
VIF: sexuelle, envers des descendants	Acc.	2											
	Total	2											
VIF: psychique, dans le couple	Acc.	1	10	2	3	3		16	4	10	5	10	2
	Total	1	10	2	3	3		16	4	10	5	10	2
VIF: psychique, envers des descendants	Acc.		1		1						1	1	
	Total		1		1						1	1	
VIF: psychique, envers d'autres membres	Acc.				1	2		2					
	Total				1	2		2					
VIF: économique, dans le couple	Acc.							2		1			
	Total							2		1			
VIF: économique, envers d'autres membres	Acc.	1		1	2	1	2	1	1				
	Total	1		1	2	1	2	1	1				

PH Hormones et dopage

		2000	2015	2016	2017	2018	2019	2020	2021	2022	2023	2024	2025
Dopage humain	Acc.			1						1			
	Total			1						1			



PH Drogues

		2000	2015	2016	2017	2018	2019	2020	2021	2022	2023	2024	2025
Vente de cocaïne	Acc.		1									1	1
	Total		1									1	1
Import-export de cocaïne	Acc.												1
	Total												1
Vente de drogues synthétiques	Acc.		2		1			1					
	Total		2		1			1					
Production de cannabis (culture)	Acc.		1			1	1						
	Total		1			1	1						
Vente-traffic d'héroïne	Acc.											1	
	Total											1	

PH Trafic d'armes

		2000	2015	2016	2017	2018	2019	2020	2021	2022	2023	2024	2025
Commerce et production d'arme à feu et mun.	Acc.		1	1		1							
	Total		1	1		1							
Commerce et production d'arme non à feu	Acc.					1							
	Total					1							

PH Traite des êtres humains

		2000	2015	2016	2017	2018	2019	2020	2021	2022	2023	2024	2025
TEH - exploitation sexuelle	Acc.			1								1	
	Total			1								1	



PH Violence dans l'espace public

		2000	2015	2016	2017	2018	2019	2020	2021	2022	2023	2024	2025
Violence physique (voie publique)	Acc.	3	3	2	2	3	4	3	3	1	4	4	1
	Tent.		1										
	Total	3	4	2	2	3	4	3	3	1	4	4	1
Violence physique (autre endroit public)	Acc.		1				1						
	Total		1				1						
Violence physique (endroit accessible au public)	Acc.	4	3	2	1	1	1		2	5	2		2
	Total	4	3	2	1	1	1		2	5	2		2
Violence sexuelle (voie publique)	Acc.		1									1	
	Total		1									1	
Violence sexuelle (autre endroit public)	Acc.					1							
	Total					1							
Violence sexuelle (endroit accessible au public)	Acc.									1			1
	Total									1			1
Violence psychique (transport public)	Acc.	1		1									
	Total	1		1									
Violence psychique (voie publique)	Acc.		4	2	4	3	4	2	3	4	6	9	5
	Total		4	2	4	3	4	2	3	4	6	9	5
Violence psychique (autre endroit public)	Acc.		1	1	1							2	1
	Total		1	1	1							2	1
Violence psychique (endroit accessible au public)	Acc.	2	1		1	3	1			2	3	3	1
	Total	2	1		1	3	1			2	3	3	1
Vol avec violence sans arme (voie publique)	Acc.											1	
	Total											1	



PH Autre

		2000	2015	2016	2017	2018	2019	2020	2021	2022	2023	2024	2025
Terrorisme, extrémisme et radicalisme	Acc.		1										
	Total		1										
Cyberharcèlement	Acc.		2	5	6	2	6	7	5	2	1	7	9
	Total		2	5	6	2	6	7	5	2	1	7	9
Fraude à l'identité	Acc.		3		1	6	2	7	8	5	6	4	1
	Tent.			2					1	1			
	Total		3	2	1	6	2	7	9	6	6	4	1

STATISTIQUES POLICIERES DE CRIMINALITE

LIEU DE PERPETRATION: COMMUNE

Geetbets

***ANNEXE IV: FAITS ENREGISTRES
NON CRIMINELS***



Geetbets

Faits non criminels

Maladies / Décès / Disparition

	2000	2015	2016	2017	2018	2019	2020	2021	2022	2023	2024	2025
Suicide	2			2		2	2	1	4	1		
Personne malade	1	1			2	3	4	4	5	11	6	4
Décès suspect	1	2	1			1	1	1			2	2
Décès naturel	1		1	3			1					
Disparition (personne disparue)	1	1		1			5	2	1	1	1	
Accident (sauf roulage)	1	1		1		1						
Total	7	5	2	7	2	7	13	8	10	13	9	6

Problèmes sociaux

	2000	2015	2016	2017	2018	2019	2020	2021	2022	2023	2024	2025
Différends familiaux	12	4	2	1	2	3	3	3	3	4	11	7
Différend (pas de coups)	1		1		1			1	2			
Affaire civile	7	2		1	1	1						4
Protection de la jeunesse	2									1	1	2
Autres				1				1	2	1	1	1
Total	22	6	3	3	4	4	3	5	7	6	13	14

Agissements suspects

	2000	2015	2016	2017	2018	2019	2020	2021	2022	2023	2024	2025
	4	2		1	1	1	2				1	
Total	4	2		1	1	1	2				1	

Objets perdus

	2000	2015	2016	2017	2018	2019	2020	2021	2022	2023	2024	2025
	69	122	149	157	175	165	171	181	149	125	116	43
Total	69	122	149	157	175	165	171	181	149	125	116	43



Autres non-infractions

	2000	2015	2016	2017	2018	2019	2020	2021	2022	2023	2024	2025
Non-respect des conditions					1							
Procès-verbal d'information	6	1			1		2				1	
Notification		2	5	4	4	3	7	8	6	5	4	2
Dégradation involontaire câbles (non-télécom)		2		1	1	1		1	1		1	
Demande signalement surveillance électronique											3	
Fonction de contrôle armes			1					3	4	4	5	
Total	6	5	6	5	7	4	9	12	11	9	14	2