

STATISTIQUES POLICIERES DE CRIMINALITE

LIEU DE PERPETRATION: COMMUNE

Drogenbos

2000 - 1er Semestre 2025

Police fédérale - DGRIDRIIBIPOL

STATISTIQUES POLICIERES DE CRIMINALITE

LIEU DE PERPETRATION: COMMUNE

Drogenbos

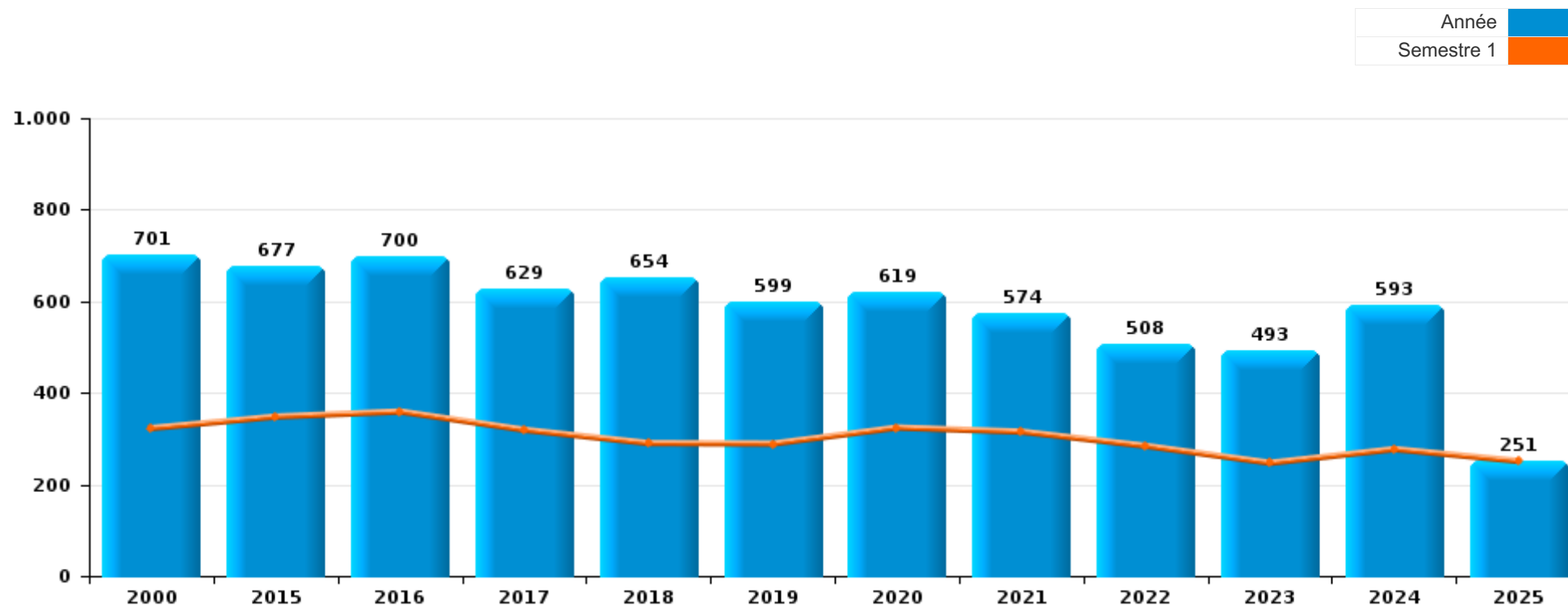
PARTIE I : INFRACTIONS JUDICIAIRES

CRIMINALITE ENREGISTREE COMMISE AU NIVEAU DE LA COMMUNE



Drogenbos

	2000	2015	2016	2017	2018	2019	2020	2021	2022	2023	2024	2025
Nombre total des délits	701	677	700	629	654	599	619	574	508	493	593	251



FPF/DGR/DRI/BIPOL - Statistiques policières de criminalité (date de clôture: 31/10/2025)

Les données pour les années 2001 jusqu'à 2014 ne sont plus publiées mais restent disponibles sur demande auprès du service BIPOL.

Les données pour 2025 ne concernent que le 1er semestre.



Drogenbos

	2000	2015	2016	2017	2018	2019	2020	2021	2022	2023	2024	2025
Vol et extorsion	381	326	380	330	332	267	240	224	223	191	283	95
Fraude	50	55	52	48	49	85	54	51	73	66	62	24
Dégradation de la propriété	47	81	62	56	51	46	46	53	46	33	39	25
Législation sur les étrangers	29	29	32	42	32	32	44	31	22	42	44	21
Infr. contre l'intégrité physique	33	34	46	34	40	30	31	28	17	32	18	16
Registre de population	11	29	28	26	19	19	18	8	3	19	15	9
Criminalité informatique		11	17	15	11	28	15	23	32	21	20	10
Infr. contre la foi publique	15	19	21	8	23	18	8	13	10	25	14	5
Drogues	10	15	10	15	25	6	24	12	13	14	18	11
Infr. contre la sécurité publique	22	26	14	11	18	15	13	7	14	9	12	9
Santé publique							72	64				
Infr. contre autres valeurs morales et sentiments	14	12	5	16	6	14	15	7	9	7	21	5
Protection de la jeunesse	2	7	5	9	9	13	17	10	13	12	13	7
Environnement	23	2	3	2	3	1	3	8	5	3	9	3
Infr. contre les mœurs	6	4	8	3	6	8	6	7	1	1	1	4
Infr. contre la famille	7	5	1	4	3	7	3	10		9	3	1
Armes et explosifs	11	7		3	8	3	1	3	2	1	1	2
Infr. contre l'autorité publique	10	8	1	1	5		2	3	2	2	4	
Ivresse et alcool	2	1	7	4	5	3	5	1	4		4	
Code pénal social	2		1		2	1		3	3	1	5	2
Infr. relative au statut juridique de l'enfant	1	1	2	1	1	2			5	1	3	
Protection de la personne	1	3	1		1		1	2	1		2	2
Autres lois spéciales	3	1	3		2	1	1			1		
Travail	11										1	
Contravention Code pénal	8											
Infr. contre la liberté individuelle		1	1		1			4			1	
Pratiques commerciales	1								7			
Législation économique								1	3	2		
Exercice illégal de l'autorité publique	1									1		
Protection des revenus publics					2							
Carte d'identité								1				
Traite des êtres humains				1								
Sous-total	701	677	700	629	654	599	619	574	508	493	593	251
Contravention règlement policier local		3	2	6	13	29	16	22	13	15	11	4
Sous-total		3	2	6	13	29	16	22	13	15	11	4
Total	701	680	702	635	667	628	635	596	521	508	604	255

FPF/DGR/DRI/BIPOL - Statistiques policières de criminalité (date de clôture: 31/10/2025)

Les données pour les années 2001 jusqu'à 2014 ne sont plus publiées mais restent disponibles sur demande auprès du service BIPOL.

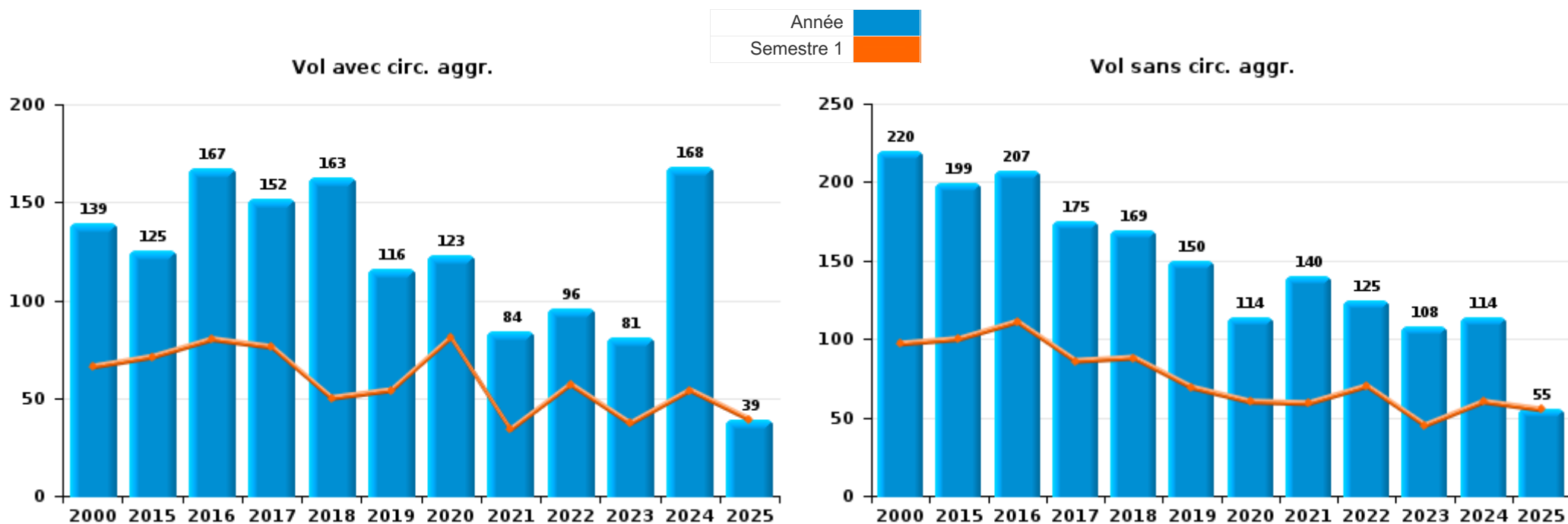
Les données pour 2025 ne concernent que le 1er semestre.



I.1. Catégorie des infractions : Vol et extorsion (top 5 des infractions au niveau national 2024)

Drogenbos

	2000	2015	2016	2017	2018	2019	2020	2021	2022	2023	2024	2025
Vol sans circ. agr.	220	199	207	175	169	150	114	140	125	108	114	55
Vol avec circ. agr.	139	125	167	152	163	116	123	84	96	81	168	39
Vol non spécifié	22		2	1			2					
Extorsion		2	4	2		1	1		2	2	1	1
Total	381	326	380	330	332	267	240	224	223	191	283	95





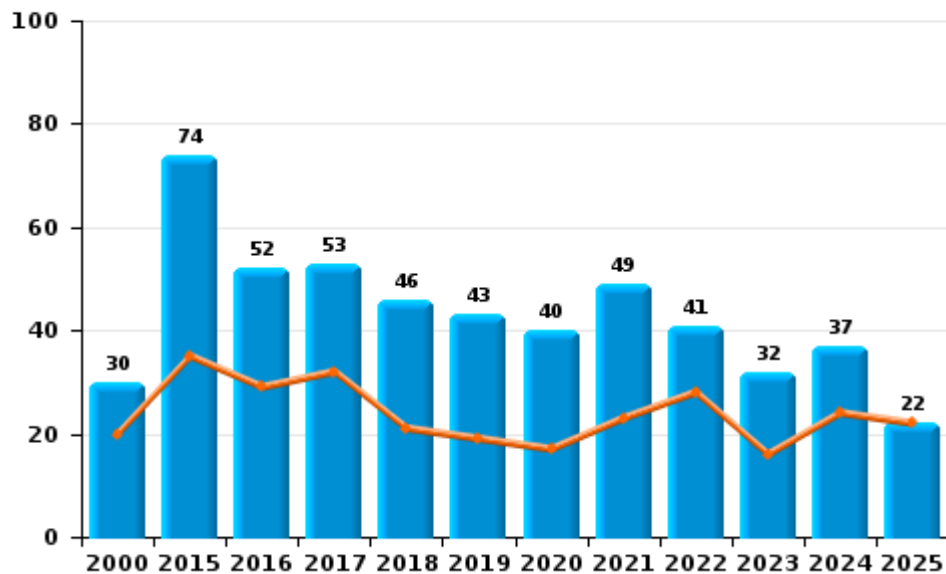
I.2. Catégorie des infractions : Dégradation de la propriété (top 5 des infractions au niveau national 2024)

Drogenbos

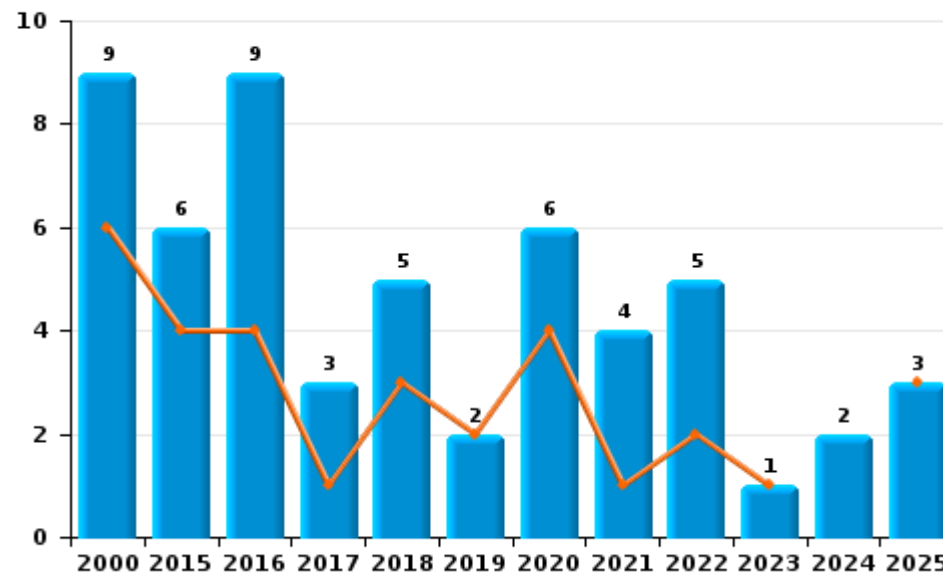
	2000	2015	2016	2017	2018	2019	2020	2021	2022	2023	2024	2025
Vandalisme	30	74	52	53	46	43	40	49	41	32	37	22
Incendie involontaire	4	2	5	1	5	2	4	3	4	1	2	1
Incendie volontaire	5	4	4	2			2	1	1			2
Destruction, dénaturation, dégradation	8	1	1			1						
Total	47	81	62	56	51	46	46	53	46	33	39	25

Année ■
Semestre 1 ■

Vandalisme



Incendie

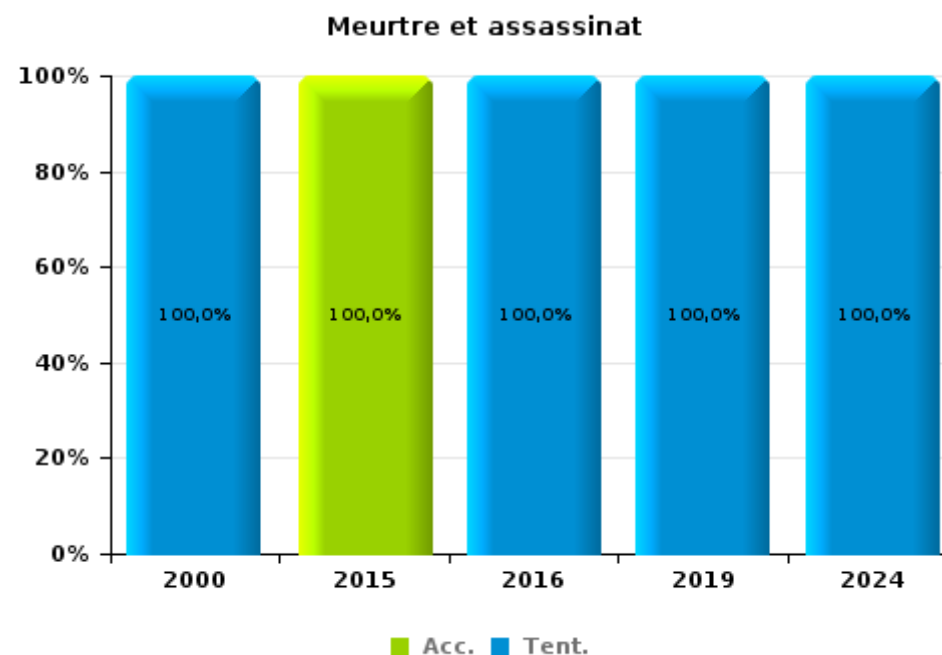
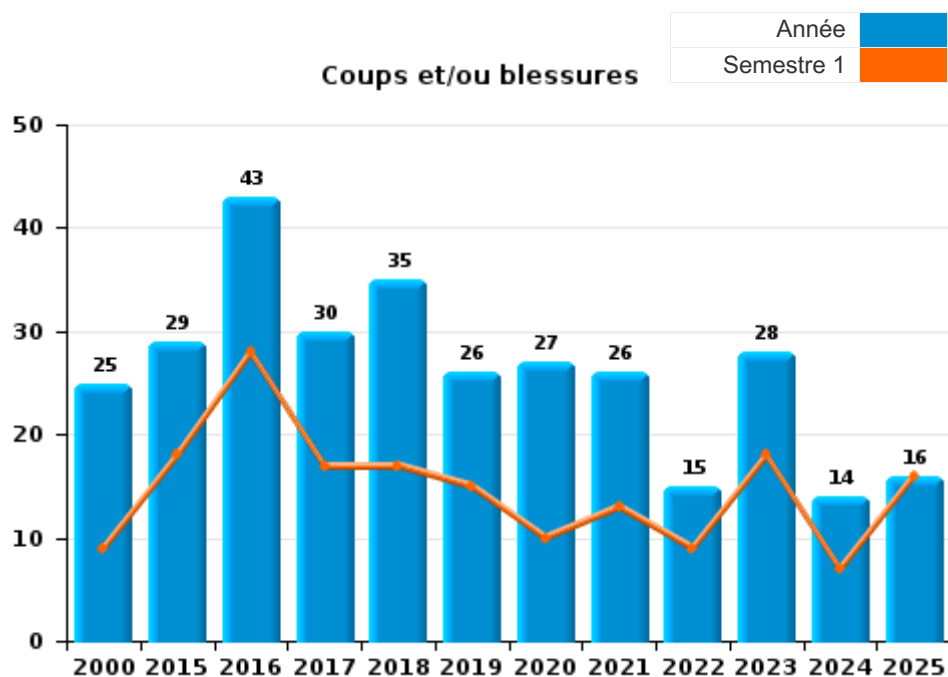




I.3. Catégorie des infractions : Infr. contre l'intégrité physique (top 5 des infractions au niveau national 2024)

Drogenbos

	2000	2015	2016	2017	2018	2019	2020	2021	2022	2023	2024	2025
Coups et/ou blessures	25	29	43	30	35	26	27	26	15	28	14	16
Autres	7	4	2	4	5	3	4	2	2	4	3	
Meurtre et assassinat	1	1	1			1					1	
Total	33	34	46	34	40	30	31	28	17	32	18	16



FPF/DGR/DRI/BIPOL - Statistiques policières de criminalité (date de clôture: 31/10/2025)
 Les données pour les années 2001 jusqu'à 2014 ne sont plus publiées mais restent disponibles sur demande auprès du service BIPOL.
 Les données pour 2025 ne concernent que le 1er semestre.



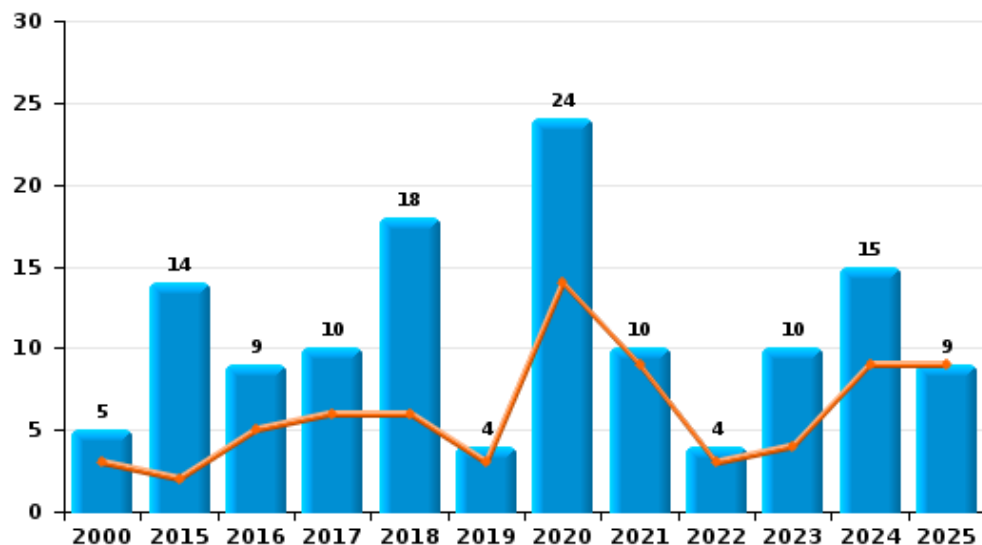
I.4. Catégorie des infractions : Drogues (top 5 des infractions au niveau national 2024)

Drogenbos

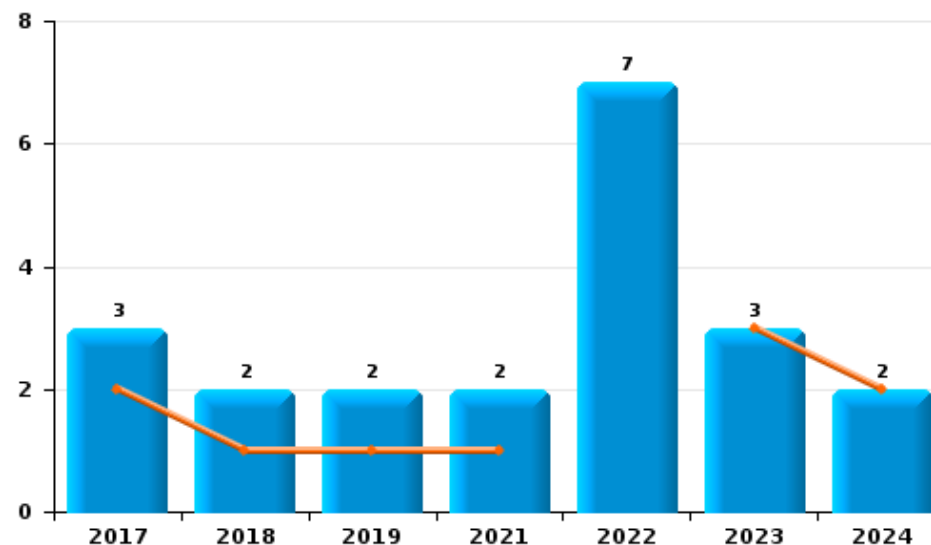
	2000	2015	2016	2017	2018	2019	2020	2021	2022	2023	2024	2025
Détention	5	14	9	10	18	4	24	10	4	10	15	9
Commerce				3	2	2		2	7	3	2	
Usage	5				1							
Autres					2				2	1		
Fabrication			1	1	2							
Importation et exportation		1		1							1	
Protoxyde d'azote (gaz hilarant)												2
Total	10	15	10	15	25	6	24	12	13	14	18	11



Détention



Commerce





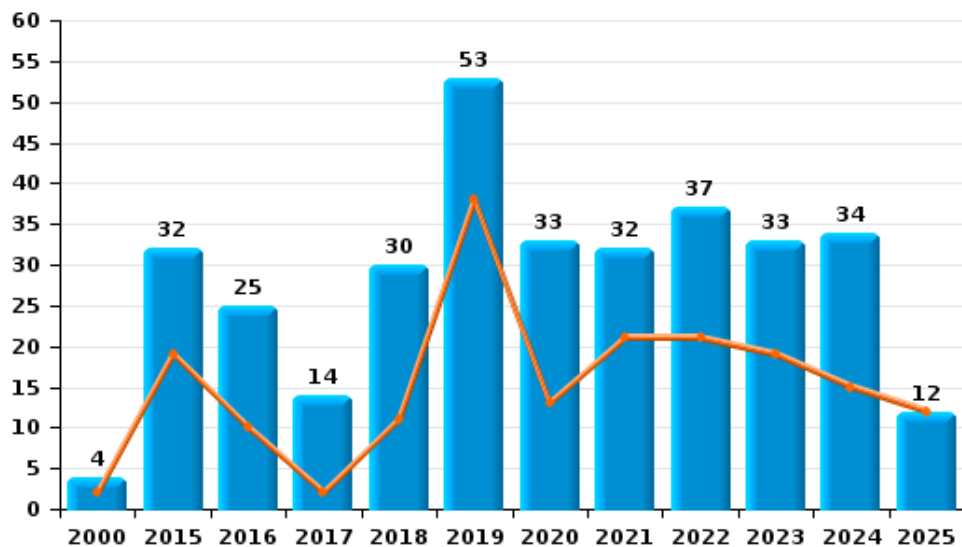
I.5. Catégorie des infractions : Fraude (top 5 des infractions au niveau national 2024)

Drogenbos

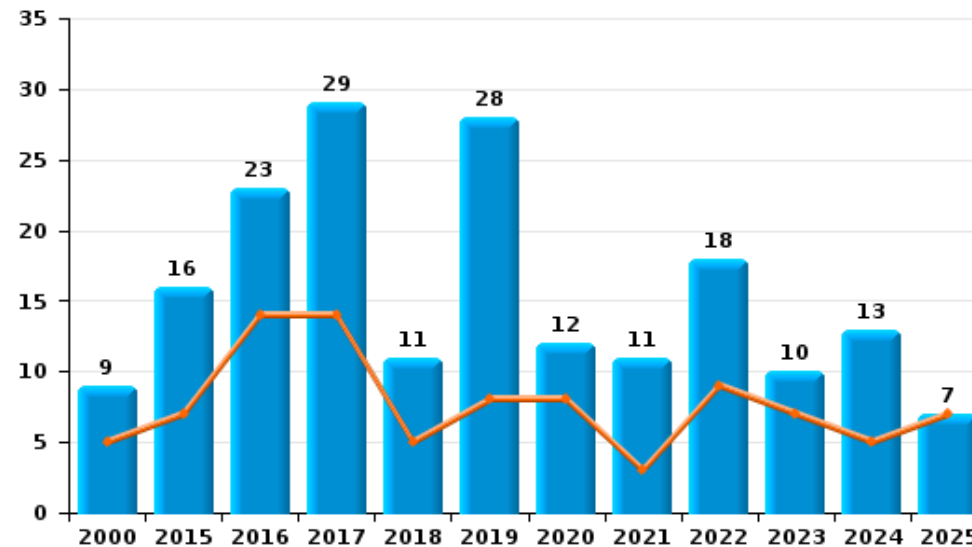
	2000	2015	2016	2017	2018	2019	2020	2021	2022	2023	2024	2025
Escroquerie	4	32	25	14	30	53	33	32	37	33	34	12
Abus de confiance et infr. apparentées	9	16	23	29	11	28	12	11	18	10	13	7
Détournement et destruction frauduleuse	20	3		3	2	1	5	1	3	6	6	5
Fraudes: Autres	4	2	2		4	3	2	5	9	9	3	
Recel	2	1	1	1	2		1	2	6	4	6	
Grivèlerie	11	1	1	1								
Infr. liées à l'insolvabilité							1			4		
Total	50	55	52	48	49	85	54	51	73	66	62	24



Escroquerie



Abus de confiance et infr. apparentées



FPF/DGR/DRI/BIPOL - Statistiques policières de criminalité (date de clôture: 31/10/2025)

Les données pour les années 2001 jusqu'à 2014 ne sont plus publiées mais restent disponibles sur demande auprès du service BIPOL.
Les données pour 2025 ne concernent que le 1er semestre.

STATISTIQUES POLICIERES DE CRIMINALITE

LIEU DE PERPETRATION: COMMUNE

Drogenbos

PARTIE II : FIGURES CRIMINELLES / PHENOMENES



Drogenbos

FC Vol moyen de transport

	2000	2015	2016	2017	2018	2019	2020	2021	2022	2023	2024	2025
Vol de voiture	39	5	7	9	12	15	11	7	9	10	16	1
Vol de moto	2	2	2		2			1	1		1	
Carjacking	2				1						1	1
Homejacking						1						
Vol dans les garages		1		1		2		1				
Vol de vélomoteur	4	1	2	2		1		1			1	
Vol de vélo	4	8	12	18	7	8	13	12	11	5	14	1

FC Cambriolage

	2000	2015	2016	2017	2018	2019	2020	2021	2022	2023	2024	2025
Cambriolage dans habitation	40	32	47	59	50	48	40	23	23	11	30	11
Cambriolage ds entreprise ou commerce	39	25	16	20	23	15	16	14	11	16	17	6
Cambriolage ds service public ou bâtiment administ		6	1	2			1		1			
Vol au bélier		1	1		2							
Cambriolage dans bâtiment (total)	76	63	64	79	73	63	57	37	34	27	47	17



FC Vol autre

	2000	2015	2016	2017	2018	2019	2020	2021	2022	2023	2024	2025
Vol à main armée	4	1	3	6	2	9	3	3	2	6	2	1
Vol avec violence sans arme	13	17	20	21	8	8	4	5	10	5	7	2
Vol dans ou sur un véhicule	67	71	121	63	98	56	64	54	66	60	109	29
Sacjacking dans une voiture		2	3									
Vol d'armes et explosifs	2	3		1	2	1	1			2	1	2
Steaming		1										
Arrachage de sac à main	3							1				
Vol à l'arraché	11	5	8	3	4	5	2	4	1	2	1	
Vol à la tire	33	30	20	18	20	18	7	15	6	16	12	7
Vol à l'étagère	77	67	61	66	57	41	46	54	52	31	38	17
Vol par ruse	9	9	11	10	8	10	3	2	4	4		1
Vol de métaux		2	2		1	1		2	2	1		
Vol sur les chantiers	9	3	3	3	3	3	4	4	5	1	1	2
Home-invasion				1								
Vol de cargaison		4	4	2	2	1						1

Criminalité ICT

	2000	2015	2016	2017	2018	2019	2020	2021	2022	2023	2024	2025
Fraude de cartes de paiements		7	8	6	4	21	6	6	10	7	6	4
Phishing									2	1	1	1
Shouldersurfing			1		1	1	1	1				
Skimming			2									

FC Autre

	2000	2015	2016	2017	2018	2019	2020	2021	2022	2023	2024	2025
Violence contre les métiers d'intérêt général	1			1	1	2	1				1	
Viol collectif							1					
Graffiti		7	10	13	7	3	1				1	
Dégradation de voiture	2	42	32	29	30	28	28	32	28	19	24	16
Rixe au couteau	1					1		1				



PH Violence intrafamiliale (VIF)

	2000	2015	2016	2017	2018	2019	2020	2021	2022	2023	2024	2025
VIF: physique, dans le couple	8	10	9	6	9	7	9	12	3	9	3	5
VIF: physique, envers des descendants	1	2	2	2	1		1	6	5	4	1	1
VIF: physique, envers d'autres membres	7	1	2	2	1	1		1		3		1
VIF: sexuelle, envers des descendants	1								1			
VIF: psychique, dans le couple	5	4	3	6	4	10	4	9	5	7	5	
VIF: psychique, envers d'autres membres						1						
VIF: économique, dans le couple				2								
VIF: économique, envers des descendants	2			1								
VIF: économique, envers d'autres membres	5	2					1	1		3		1

PH Hormones et dopage

	2000	2015	2016	2017	2018	2019	2020	2021	2022	2023	2024	2025
Engraissement illégal						1					1	

PH Drogues

	2000	2015	2016	2017	2018	2019	2020	2021	2022	2023	2024	2025
Vente de drogues synthétiques						1		2				
Production de cannabis (culture)			1		2							
Import-export de cannabis en grande quantité		1										
Vente de cannabis en grande quantité				1						1		

PH Trafic d'armes

	2000	2015	2016	2017	2018	2019	2020	2021	2022	2023	2024	2025
Commerce et production d'arme à feu et mun.		1										



PH Traite des êtres humains

	2000	2015	2016	2017	2018	2019	2020	2021	2022	2023	2024	2025
TEH - exploitation économique	1			1								
TEH - exploitation sexuelle						1	1	1				

PH Violence dans l'espace public

	2000	2015	2016	2017	2018	2019	2020	2021	2022	2023	2024	2025
Violence physique (transport public)					1				1	1		
Violence physique (voie publique)	5	10	19	10	16	4	8	6	3	7	12	5
Violence physique (autre endroit public)	1											
Violence physique (endroit accessible au public)	9	8	6	9	11	5	7	7	3	6	3	3
Violence sexuelle (voie publique)	1	2		1	1	2	1					1
Violence sexuelle (autre endroit public)	1		1									
Violence sexuelle (endroit accessible au public)	2		2		2	2		2				1
Violence psychique (transport public)	1											
Violence psychique (voie publique)	13	10	2	3	6	5	5	4	3	7	5	3
Violence psychique (autre endroit public)						1	1					
Violence psychique (endroit accessible au public)	9	17	6	7	14	5	4	6	5	5	5	2
Vol à main armée (transport public)			1									
Vol à main armée (voie publique)	2			1		1	1	1	1			1
Vol à main armée (endroit accessible au public)	2	1	1	4	2	6	2	2		5	2	
Vol avec violence sans arme (transport public)		2										
Vol avec violence sans arme (voie publique)	6	9	12	8	4	4	1	3	1	1	4	1
Vol avec violence sans arme (autre endroit public)			1					1		1		
Vol avec violence sans arme (endr. acces. au pub.)	5	5	6	10	4	1	2	1	6	1	2	1

PH Autre

	2000	2015	2016	2017	2018	2019	2020	2021	2022	2023	2024	2025
Faux policiers				1		1						
Cyberharcèlement	1	5		2	3	6	3		4	3	4	2
Fraude à l'identité	4	11	10	3	10	9	4	8	8	6	8	2

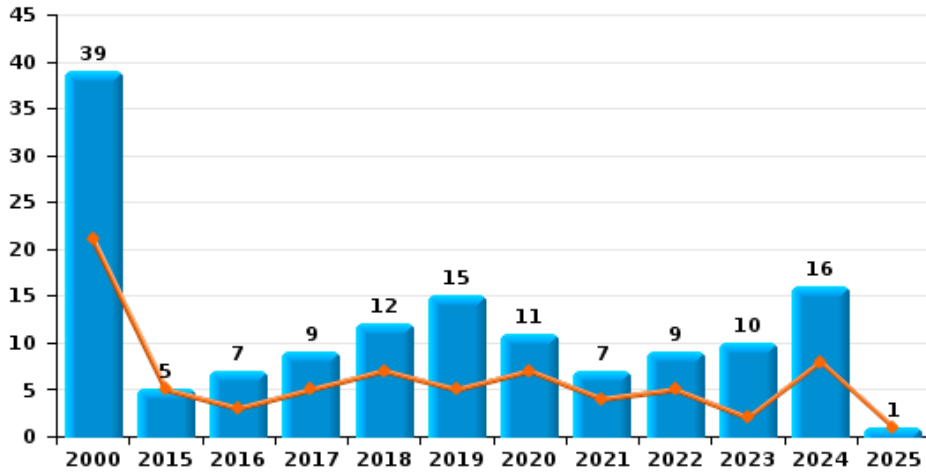




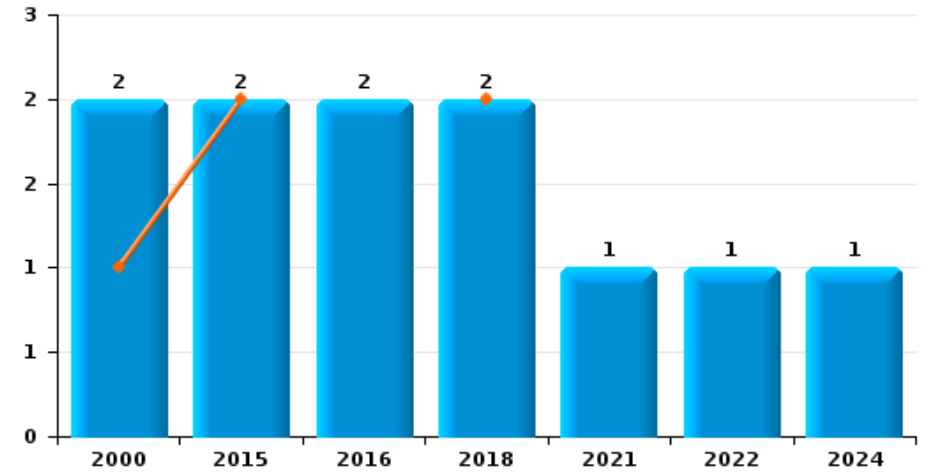
Drogenbos

Année	■
Semestre 1	■

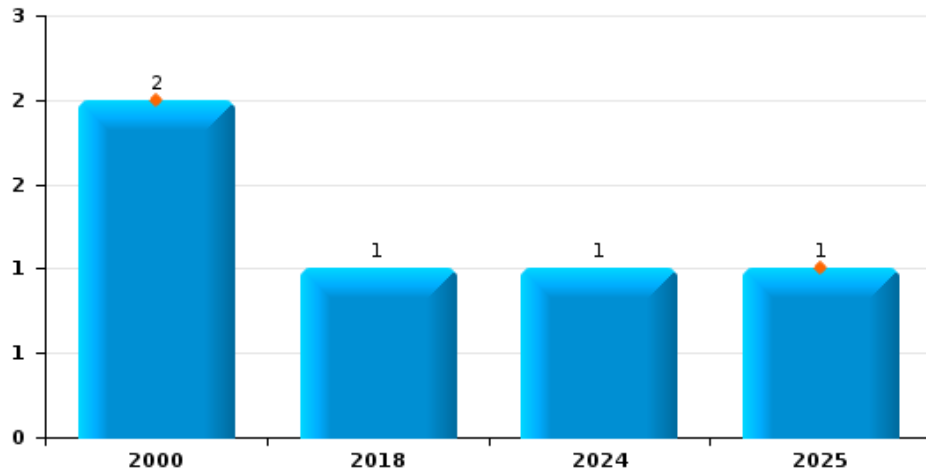
Vol de voiture



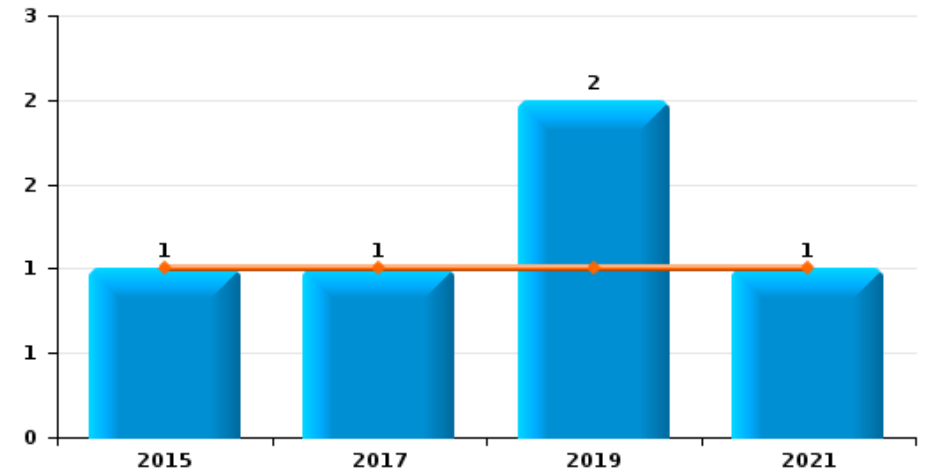
Vol de moto



Carjacking



Vol dans les garages

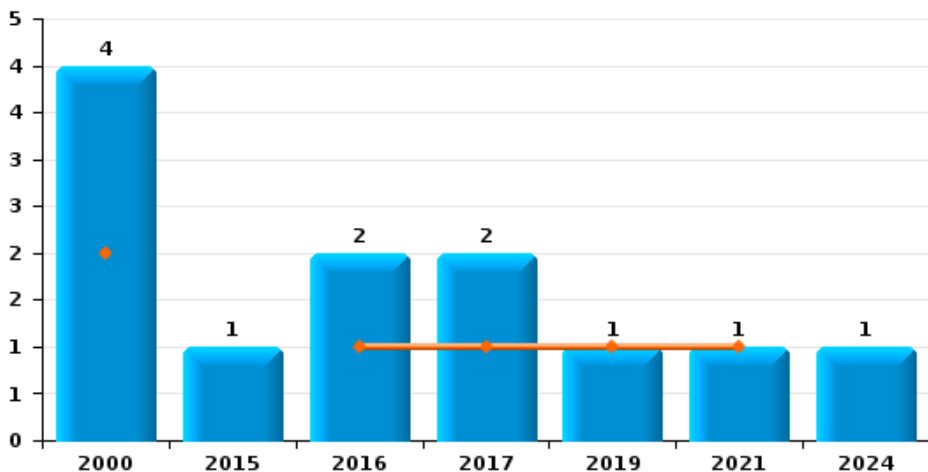




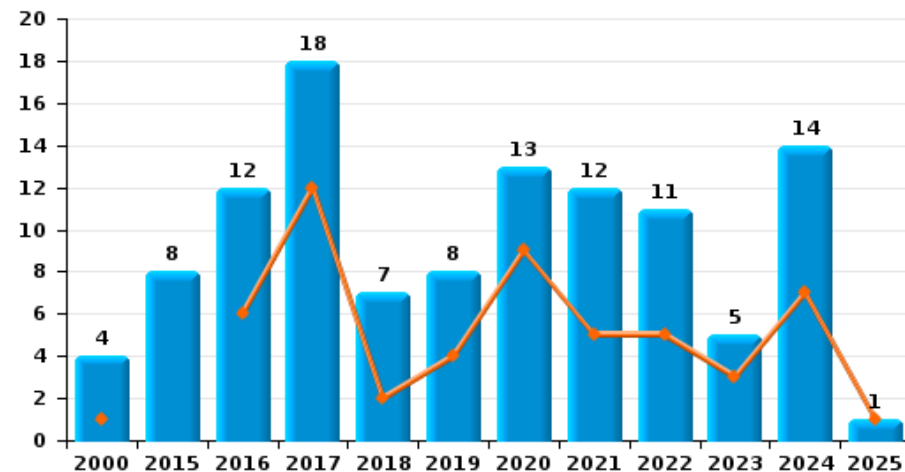
Drogenbos



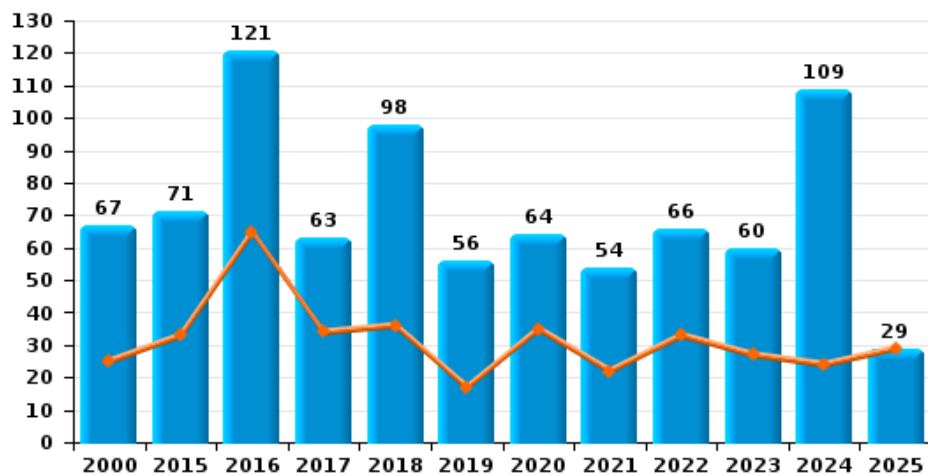
Vol de vélomoteur



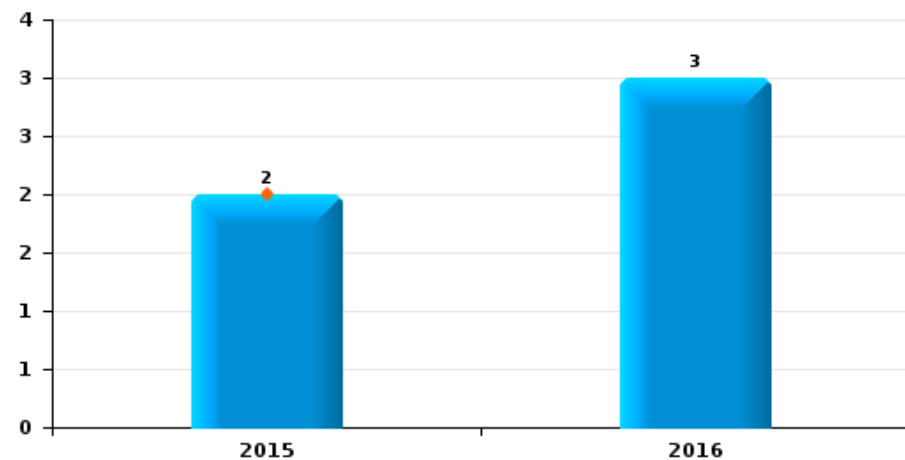
Vol de vélo



Vol dans ou sur un véhicule



Sacjacking dans une voiture

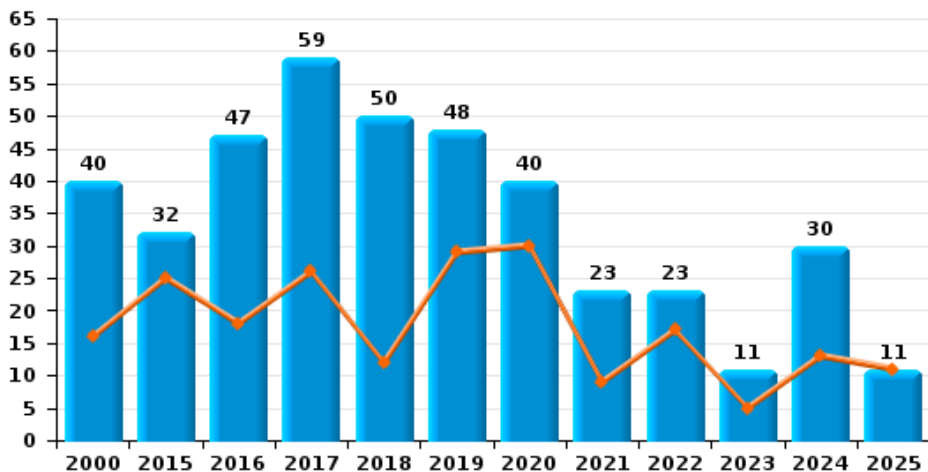




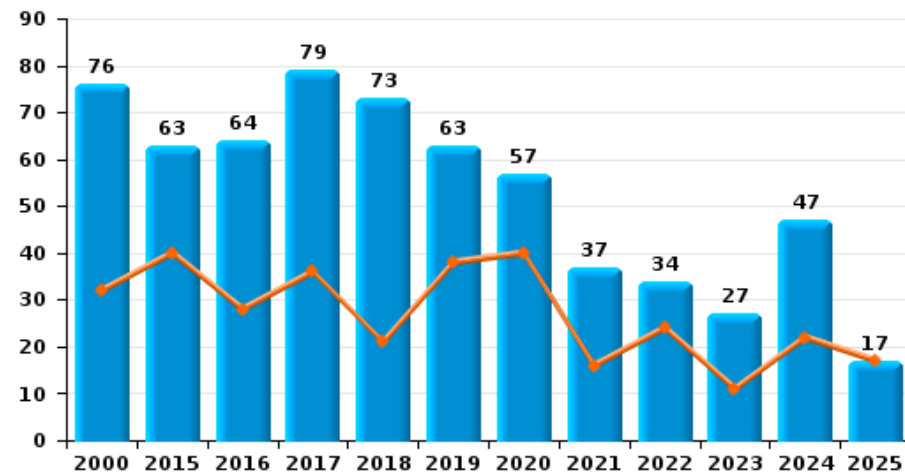
Drogenbos

Année ■
Semestre 1 ■

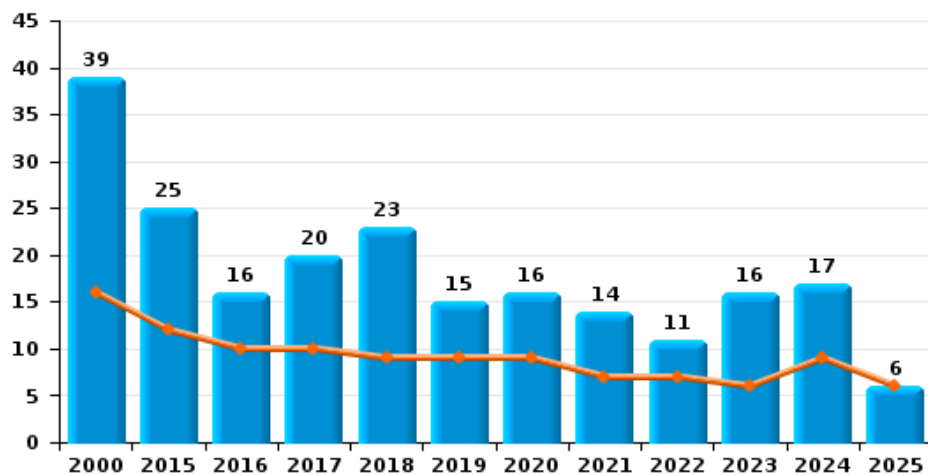
Cambrilage dans habitation



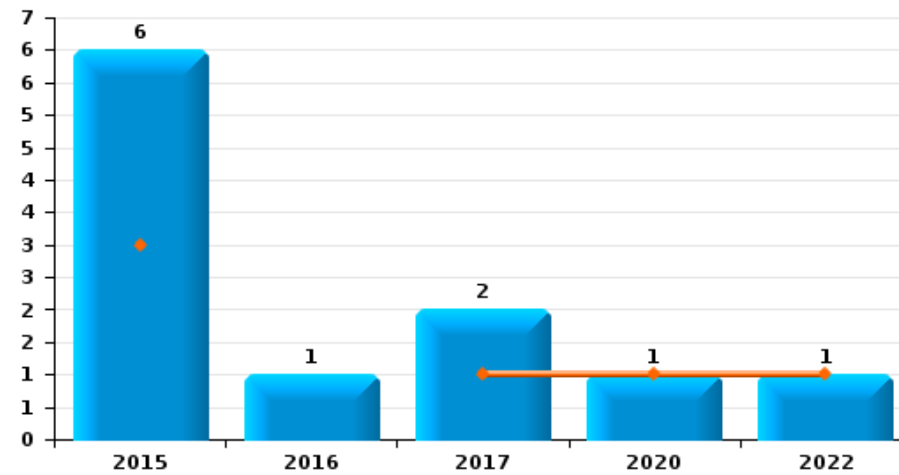
Cambrilage dans bâtiment (total)



Cambrilage ds entreprise ou commerce



Cambrilage ds service public ou bâtiment administratif

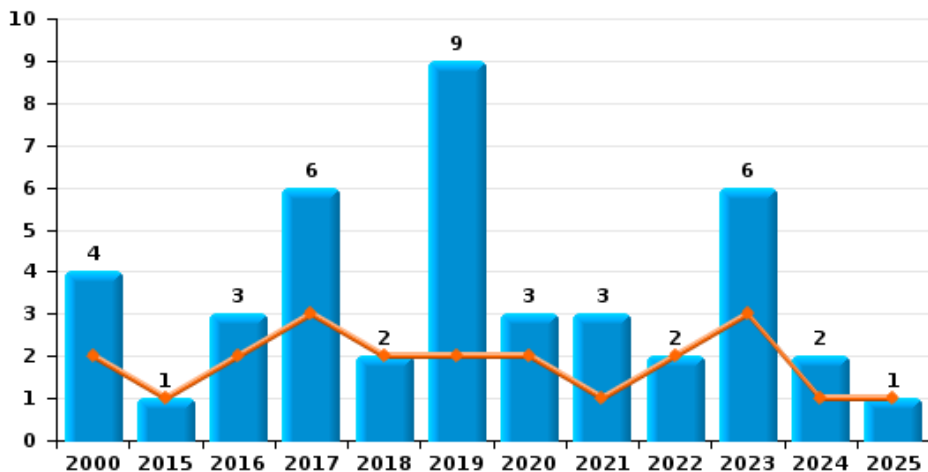




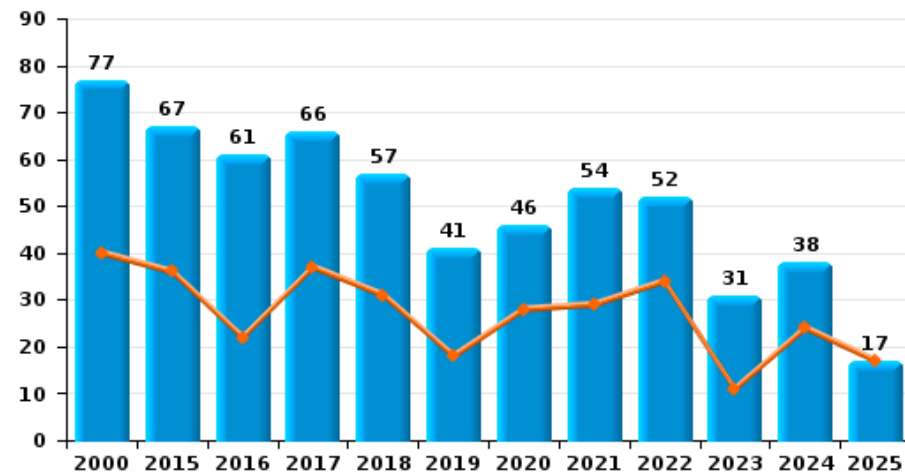
Drogenbos



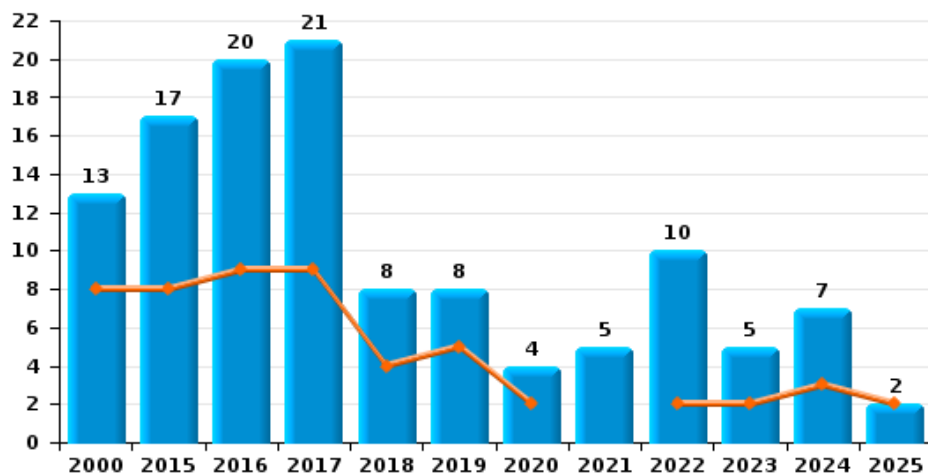
Vol à main armée



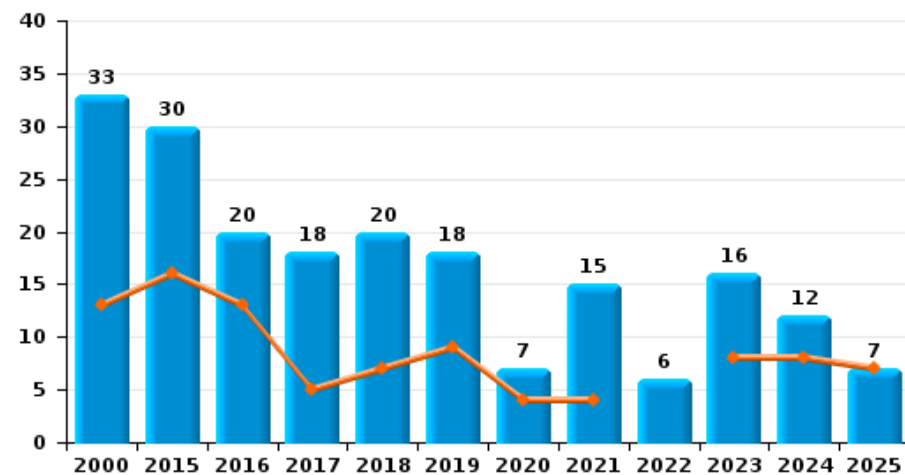
Vol à l'étalage



Vol avec violence sans arme



Vol à la tire

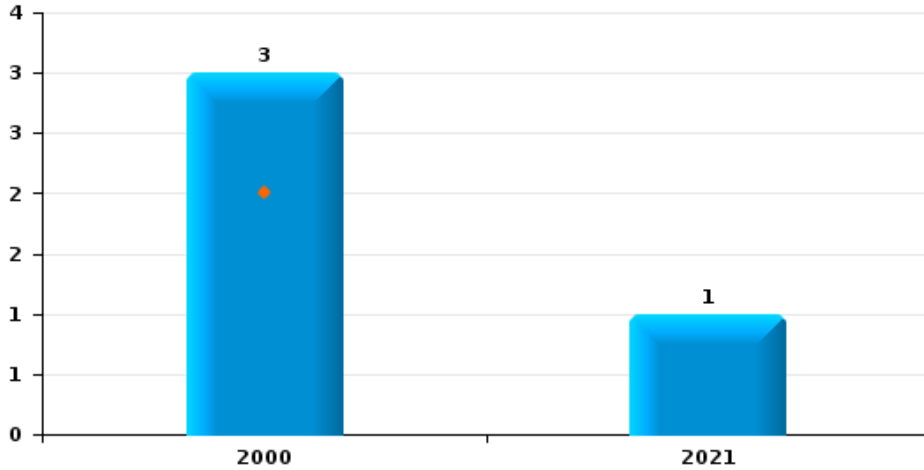




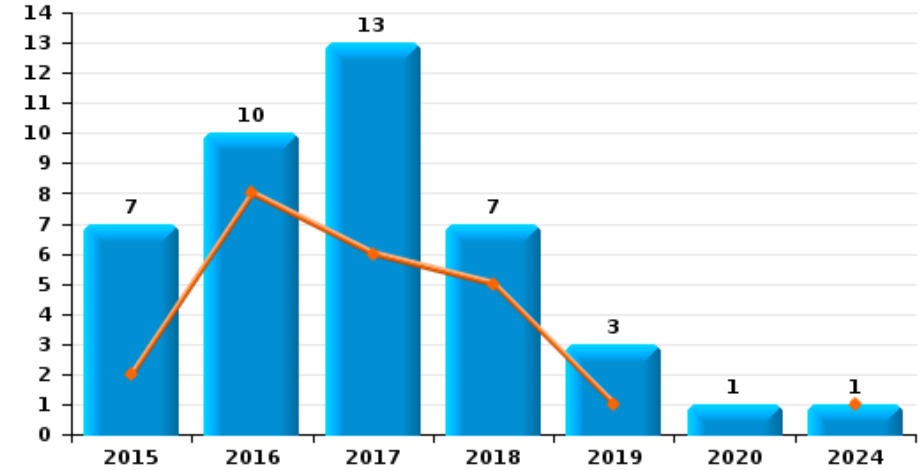
Drogenbos

Année ■
Semestre 1 ■

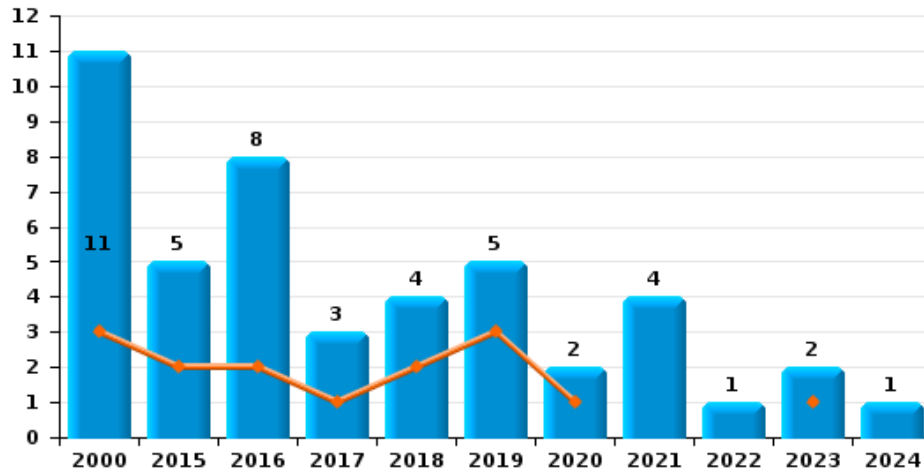
Arrachage de sac à main



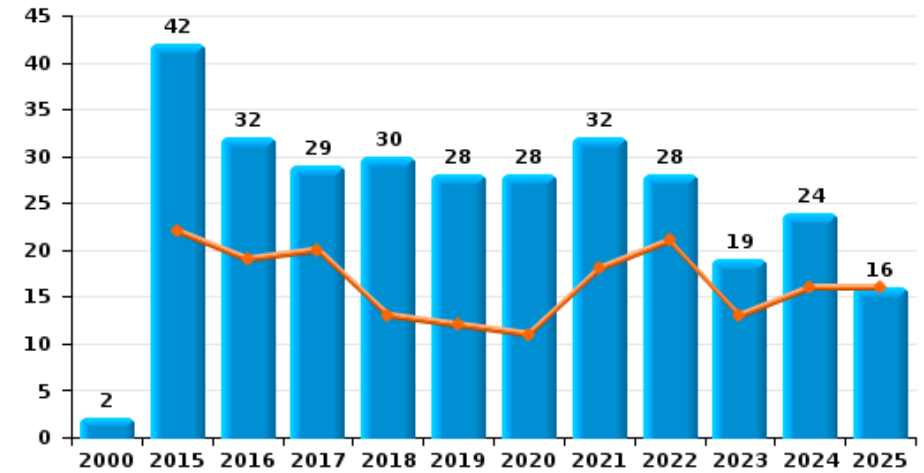
Graffiti



Vol à l'arraché



Dégradation de voiture





Drogenbos

FC Vol moyen de transport

		2000	2015	2016	2017	2018	2019	2020	2021	2022	2023	2024	2025
Vol de voiture	Trim 1	14	3	2	3	1	2	4		3	1	6	
	Trim 2	7	2	1	2	6	3	3	4	2	1	2	1
	Trim 3	9		3		3	4	1	2	4	4	4	
	Trim 4	9		1	4	2	6	3	1		4	4	
	Total	39	5	7	9	12	15	11	7	9	10	16	1
Vol de moto	Trim 1	1	1			1							
	Trim 2		1			1							
	Trim 3			2					1	1		1	
	Trim 4	1											
	Total	2	2	2	2	2	1	1	1	1	1	1	
Carjacking	Trim 1	2											
	Trim 2												1
	Trim 3					1						1	
	Total	2				1						1	1
Homejacking	Trim 2						1						
Total							1						
Vol dans les garages	Trim 1				1		1						
	Trim 2		1						1				
	Trim 3						1						
	Total		1		1		2		1				
Vol de vélomoteur	Trim 1	2			1								
	Trim 2			1			1		1				
	Trim 3	1	1	1	1								
	Trim 4	1										1	
	Total	4	1	2	2		1		1			1	



FC Vol moyen de transport

		2000	2015	2016	2017	2018	2019	2020	2021	2022	2023	2024	2025
Vol de vélo	Trim 1	1			7	1		4	1	2		1	
	Trim 2			6	5	1	4	5	4	3	3	6	1
	Trim 3	2	6	4	5	4	2	4	6	2	1	4	
	Trim 4	1	2	2	1	1	2		1	4	1	3	
Total		4	8	12	18	7	8	13	12	11	5	14	1



FC Cambriolage

		2000	2015	2016	2017	2018	2019	2020	2021	2022	2023	2024	2025
Cambriolage dans habitation	Trim 1	8	17	11	17	4	11	26	7	11	1	4	7
	Trim 2	8	8	7	9	8	18	4	2	6	4	9	4
	Trim 3	13	5	10	16	15	8	5	4	4	3	9	
	Trim 4	11	2	19	17	23	11	5	10	2	3	8	
Total		40	32	47	59	50	48	40	23	23	11	30	11
Cambriolage ds entreprise ou commerce	Trim 1	7	5	3	4	3	5	3	4	7	3	4	3
	Trim 2	9	7	7	6	6	4	6	3		3	5	3
	Trim 3	8	6	2	4	10	2	4	2	3	6	4	
	Trim 4	15	7	4	6	4	4	3	5	1	4	4	
Total		39	25	16	20	23	15	16	14	11	16	17	6
Cambriolage ds service public ou bâtiment administ	Trim 1		2		1			1		1			
	Trim 2		1										
	Trim 3		3		1								
	Trim 4			1									
Total			6	1	2			1		1			
Vol au béliier	Trim 1			1									
	Trim 2					2							
	Trim 4		1										
Total			1	1		2							
Cambriolage dans bâtiment (total)	Trim 1	15	24	14	21	7	16	30	11	18	4	8	10
	Trim 2	17	16	14	15	14	22	10	5	6	7	14	7
	Trim 3	18	14	12	21	25	10	9	6	7	9	13	
	Trim 4	26	9	24	22	27	15	8	15	3	7	12	
Total		76	63	64	79	73	63	57	37	34	27	47	17



FC Vol autre

		2000	2015	2016	2017	2018	2019	2020	2021	2022	2023	2024	2025
Vol à main armée	Trim 1	2	1		2		2	1	1	2	3	1	
	Trim 2			2	1	2		1					1
	Trim 3	1						1	1		3		
	Trim 4	1		1	3		7		1			1	
	Total	4	1	3	6	2	9	3	3	2	6	2	1
Vol avec violence sans arme	Trim 1	5	6	3	6	3	1	1		1		1	1
	Trim 2	3	2	6	3	1	4	1		1	2	2	1
	Trim 3	4	4	4	5	3	1	1	2	3	3	2	
	Trim 4	1	5	7	7	1	2	1	3	5		2	
	Total	13	17	20	21	8	8	4	5	10	5	7	2
Vol dans ou sur un véhicule	Trim 1	18	11	33	17	11	7	21	8	22	11	9	11
	Trim 2	7	22	32	17	25	10	14	14	11	16	15	18
	Trim 3	23	16	19	16	51	16	22	9	20	21	70	
	Trim 4	19	22	37	13	11	23	7	23	13	12	15	
	Total	67	71	121	63	98	56	64	54	66	60	109	29
Sacjacking dans une voiture	Trim 1		2										
	Trim 4			3									
	Total		2	3									
Vol d'armes et explosifs	Trim 1	2											2
	Trim 2		2		1							1	
	Trim 3		1					1			2		
	Trim 4					2	1						
	Total	2	3		1	2	1	1			2	1	2
Steaming	Trim 3		1										
	Total		1										



FC Vol autre

		2000	2015	2016	2017	2018	2019	2020	2021	2022	2023	2024	2025
Arrachage de sac à main	Trim 1	1											
	Trim 2	1											
	Trim 3	1											
	Trim 4								1				
	Total	3							1				
Vol à l'arraché	Trim 1	2	2	2	1	1	1						
	Trim 2	1				1	2	1			1		
	Trim 3	5	1	1	1	1			1		1		
	Trim 4	3	2	5	1	1	2	1	3	1		1	
	Total	11	5	8	3	4	5	2	4	1	2	1	
Vol à la tire	Trim 1	12	7	7	2	6	6	4	1		4	5	5
	Trim 2	1	9	6	3	1	3		3		4	3	2
	Trim 3	16	9	2	6	6	5	1	6	2	4	2	
	Trim 4	4	5	5	7	7	4	2	5	4	4	2	
	Total	33	30	20	18	20	18	7	15	6	16	12	7
Vol à l'étalage	Trim 1	20	27	11	22	13	6	17	16	21	7	13	5
	Trim 2	20	9	11	15	18	12	11	13	13	4	11	12
	Trim 3	18	13	18	13	10	10	9	12	6	13	6	
	Trim 4	19	18	21	16	16	13	9	13	12	7	8	
	Total	77	67	61	66	57	41	46	54	52	31	38	17
Vol par ruse	Trim 1	3	2	3	1	3	3	2			3		1
	Trim 2	3	2	2	1	1	1	1		2	1		
	Trim 3	2	2	2	3	3	3		1				
	Trim 4	1	3	4	5	1	3		1	2			
	Total	9	9	11	10	8	10	3	2	4	4		1



FC Vol autre

		2000	2015	2016	2017	2018	2019	2020	2021	2022	2023	2024	2025
Vol de métaux	Trim 1			1						1			
	Trim 2		2	1					1				
	Trim 3						1			1	1		
	Trim 4					1			1				
	Total		2	2		1	1		2	2	1		
Vol sur les chantiers	Trim 1	4	1	1		3			1	2	1	1	1
	Trim 2	2		1			1	2		1			1
	Trim 3	1	1	1	2		1	1	2				
	Trim 4	2	1		1		1	1	1	2			
	Total	9	3	3	3	3	3	4	4	5	1	1	2
Home-invasion	Trim 1				1								
	Total				1								
Vol de cargaison	Trim 1		1	1	1								1
	Trim 2		2										
	Trim 3		1	1	1	1	1						
	Trim 4			2		1							
	Total		4	4	2	2	1						1



Criminalité ICT

		2000	2015	2016	2017	2018	2019	2020	2021	2022	2023	2024	2025
Fraude de cartes de paiements	Trim 1			2	2	2	1	1		4	2	4	1
	Trim 2		5	1	1	1	3		3				3
	Trim 3		1	1			9	5		4	5	2	
	Trim 4		1	4	3	1	8		3	2			
Total			7	8	6	4	21	6	6	10	7	6	4
Phishing	Trim 1									1			1
	Trim 2									1		1	
	Trim 3										1		
Total										2	1	1	1
Shouldersurfing	Trim 1			1		1		1					
	Trim 2						1		1				
Total			1			1	1	1	1				
Skimming	Trim 4			2									
Total			2										



FC Autre

		2000	2015	2016	2017	2018	2019	2020	2021	2022	2023	2024	2025
Violence contre les métiers d'intérêt général	Trim 1					1							
	Trim 2	1					1						
	Trim 3						1	1				1	
	Trim 4			1									
Total		1			1	1	2	1				1	
Viol collectif	Trim 3							1					
Total								1					
Graffiti	Trim 1		1	3	4	2	1					1	
	Trim 2		1	5	2	3							
	Trim 3		1		1	1	1						
	Trim 4		4	2	6	1	1	1					
Total			7	10	13	7	3	1				1	
Dégradation de voiture	Trim 1		7	8	13	6	8	6	6	3	9	7	3
	Trim 2		15	11	7	7	4	5	12	18	4	9	13
	Trim 3	1	9	7	3	8	8	10	7	2	4	6	
	Trim 4	1	11	6	6	9	8	7	7	5	2	2	
Total		2	42	32	29	30	28	28	32	28	19	24	16
Rixe au couteau	Trim 2						1						
	Trim 3	1											
	Trim 4								1				
Total		1					1		1				



PH Violence intrafamiliale (VIF)

		2000	2015	2016	2017	2018	2019	2020	2021	2022	2023	2024	2025
VIF: physique, dans le couple	Trim 1		3	1	2	2	1		4		5		4
	Trim 2	1	4	4	3	1	1	4	4	1		2	1
	Trim 3	5	1	4	1	4	3	3	2	1	2		
	Trim 4	2	2			2	2	2	2	1	2	1	
	Total	8	10	9	6	9	7	9	12	3	9	3	5
VIF: physique, envers des descendants	Trim 1				1	1			3	1	1		1
	Trim 2		1		1				1	3	2	1	
	Trim 3		1	2				1		1			
	Trim 4	1							2		1		
	Total	1	2	2	2	1		1	6	5	4	1	1
VIF: physique, envers d'autres membres	Trim 1	2			1								1
	Trim 2	3	1	1		1	1		1		1		
	Trim 3	2			1						1		
	Trim 4			1							1		
	Total	7	1	2	2	1	1		1		3		1
VIF: sexuelle, envers des descendants	Trim 1									1			
	Trim 3	1											
	Total	1								1			
VIF: psychique, dans le couple	Trim 1		1			1	6					2	
	Trim 2	1	1	1	1	1	1	1	5	2	6	2	
	Trim 3	2		1	4	2	3	1	4	3	1		
	Trim 4	2	2	1	1			2				1	
	Total	5	4	3	6	4	10	4	9	5	7	5	
VIF: psychique, envers d'autres membres	Trim 2						1						
	Total						1						
VIF: économique, dans le couple	Trim 3			1									
	Trim 4			1									
	Total			2									



PH Violence intrafamiliale (VIF)

		2000	2015	2016	2017	2018	2019	2020	2021	2022	2023	2024	2025
VIF: économique, envers des descendants	Trim 2	2											
	Trim 3				1								
	Total	2			1								
VIF: économique, envers d'autres membres	Trim 1	1	1					1					1
	Trim 2	3									1		
	Trim 3		1								1		
	Trim 4	1							1		1		
	Total	5	2						1	1		3	1



PH Hormones et dopage

		2000	2015	2016	2017	2018	2019	2020	2021	2022	2023	2024	2025
Engraissement illégal	Trim 1											1	
	Trim 3						1						
Total							1					1	



PH Drogues

		2000	2015	2016	2017	2018	2019	2020	2021	2022	2023	2024	2025
Vente de drogues synthétiques	Trim 1								1				
	Trim 3						1						
	Trim 4								1				
	Total						1		2				
Production de cannabis (culture)	Trim 2					2							
	Trim 3			1									
	Total			1		2							
Import-export de cannabis en grande quantité	Trim 4		1										
	Total		1										
Vente de cannabis en grande quantité	Trim 1				1								
	Trim 2										1		
	Total				1						1		



PH Trafic d'armes

		2000	2015	2016	2017	2018	2019	2020	2021	2022	2023	2024	2025
Commerce et production d'arme à feu et mun.	Trim 1		1										
	Total		1										



PH Traite des êtres humains

		2000	2015	2016	2017	2018	2019	2020	2021	2022	2023	2024	2025
TEH - exploitation économique	Trim 2	1			1								
	Total	1			1								
TEH - exploitation sexuelle	Trim 1							1					
	Trim 3						1		1				
	Total						1	1	1				



PH Violence dans l'espace public

		2000	2015	2016	2017	2018	2019	2020	2021	2022	2023	2024	2025
Violence physique (transport public)	Trim 1					1							
	Trim 2									1	1		
	Total					1				1	1		
Violence physique (voie publique)	Trim 1		2	8	1	1	1	1			2	2	2
	Trim 2	1	4	7	6	6	2	2	1	2	5	6	3
	Trim 3	2	3	3	2	7	1	2	3			3	
	Trim 4	2	1	1	1	2		3	2	1		1	
	Total	5	10	19	10	16	4	8	6	3	7	12	5
Violence physique (autre endroit public)	Trim 2	1											
Total	1												
Violence physique (endroit accessible au public)	Trim 1	3	5	4	2	3	1		2			2	1
	Trim 2	2	1		1	3	3	3	1	2	3		2
	Trim 3	2	1	1	3	3	1		3	1	2	1	
	Trim 4	2	1	1	3	2		4	1		1		
	Total	9	8	6	9	11	5	7	7	3	6	3	3
Violence sexuelle (voie publique)	Trim 1		1			1							1
	Trim 3	1			1		1	1					
	Trim 4		1				1						
	Total	1	2		1	1	2	1					1
Violence sexuelle (autre endroit public)	Trim 3	1		1									
Total	1		1										
Violence sexuelle (endroit accessible au public)	Trim 1	2		1			1						1
	Trim 2			1					1				
	Trim 3					1	1		1				
	Trim 4					1							
	Total	2		2		2	2		2				1



PH Violence dans l'espace public

		2000	2015	2016	2017	2018	2019	2020	2021	2022	2023	2024	2025
Violence psychique (transport public)	Trim 4	1											
	Total	1											
Violence psychique (voie publique)	Trim 1	2	2	1	2	1			1		2		1
	Trim 2	2	4		1	3	3	2	1		3	2	2
	Trim 3	5	4			2	2	2		2	2	1	
	Trim 4	4		1				1	2	1		2	
Total	13	10	2	3	6	5	5	4	3	7	5	3	
Violence psychique (autre endroit public)	Trim 2							1					
	Trim 4						1						
Total							1	1					
Violence psychique (endroit accessible au public)	Trim 1		7	1	1	5	2	1	3	1	1	2	
	Trim 2	2	6	1	1	1	3	1	1	1	1	1	2
	Trim 3	1		1	2	4		2	1	2	3		
	Trim 4	6	4	3	3	4			1	1		2	
Total	9	17	6	7	14	5	4	6	5	5	5	2	
Vol à main armée (transport public)	Trim 2			1									
Total			1										
Vol à main armée (voie publique)	Trim 1	2								1			
	Trim 2												1
	Trim 3							1					
	Trim 4				1		1		1				
Total	2			1		1	1	1	1	1		1	
Vol à main armée (endroit accessible au public)	Trim 1		1		1		2	1	1		2	1	
	Trim 2				1	2		1					
	Trim 3	1							1		3		
	Trim 4	1		1	2		4					1	
Total	2	1	1	4	2	6	2	2		5	2		



PH Violence dans l'espace public

		2000	2015	2016	2017	2018	2019	2020	2021	2022	2023	2024	2025
Vol avec violence sans arme (transport public)	Trim 1		1										
	Trim 3		1										
	Total		2										
Vol avec violence sans arme (voie publique)	Trim 1	1	4	2	3		1						
	Trim 2	1	2	5	1	1	1			1	1	2	1
	Trim 3	3	2	1	1	2	1		1			1	
	Trim 4	1	1	4	3	1	1	1	2			1	
Total	6	9	12	8	4	4	1	3	1	1	4	1	
Vol avec violence sans arme (autre endroit public)	Trim 2			1									
	Trim 3										1		
	Trim 4								1				
Total			1					1		1			
Vol avec violence sans arme (endr. acces. au pub.)	Trim 1	3	1	1	3	3		1		1		1	1
	Trim 2	2			2		1	1					
	Trim 3		1	3	2	1			1	2	1		
	Trim 4		3	2	3					3		1	
Total	5	5	6	10	4	1	2	1	6	1	2	1	



PH Autre

		2000	2015	2016	2017	2018	2019	2020	2021	2022	2023	2024	2025
Faux policiers	Trim 1				1								
	Trim 3						1						
	Total			1		1							
Cyberharcèlement	Trim 1		1		1	1	2						1
	Trim 2		1		1		1	1		4	1	2	1
	Trim 3		2			2	2	1			1	1	
	Trim 4	1	1				1	1			1	1	
	Total	1	5		2	3	6	3		4	3	4	2
Fraude à l'identité	Trim 1		3	4	1	2	5	3	2	2	3	2	2
	Trim 2		4	2	1	3	3		1	4	2	2	
	Trim 3	2	1	1		2	1		3	2		1	
	Trim 4	2	3	3	1	3		1	2		1	3	
	Total	4	11	10	3	10	9	4	8	8	6	8	2



Drogenbos

2024

FC Vol moyen de transport

	Jan	Fév	Mar	Avr	Mai	Juin	Juil	Août	Sep	Oct	Nov	Total
Vol de voiture	2	3	1	1	1		1	3		3	1	16
Vol de moto							1					1
Carjacking								1				1
Vol de vélomoteur										1		1
Vol de vélo	1			3	2	1	2	1	1	3		14

FC Cambriolage

	Jan	Fév	Mar	Avr	Mai	Juin	Juil	Août	Sep	Oct	Nov	Déc	Total
Cambriolage dans habitation	1	2	1	7		2	4	5		2	2	4	30
Cambriolage ds entreprise ou commerce	3	1		1	2	2	1	1	2	2	1	1	17
Cambriolage dans bâtiment (total)	4	3	1	8	2	4	5	6	2	4	3	5	47

FC Vol autre

	Jan	Fév	Mar	Avr	Mai	Juin	Juil	Août	Sep	Oct	Nov	Déc	Total
Vol à main armée			1								1		2
Vol avec violence sans arme	1				2			2			2		7
Vol dans ou sur un véhicule	6	2	1	4	6	5	51	12	7	9	5	1	109
Vol d'armes et explosifs					1								1
Vol à l'arraché											1		1
Vol à la tire	3	1	1	1	1	1		2			1	1	12
Vol à l'étalage	1	8	4	2	5	4	1	2	3	1	2	5	38
Vol sur les chantiers		1											1



Criminalité ICT

	Jan	Fév	Mar	Juin	Juil	Août	Total
Fraude de cartes de paiements	1	2	1		1	1	6
Phishing				1			1

FC Autre

	Jan	Fév	Mar	Avr	Mai	Juin	Juil	Sep	Déc	Total
Violence contre les métiers d'intérêt général								1		1
Graffiti		1								1
Dégradation de voiture	3	1	3	4	2	3	5	1	2	24

PH Violence intrafamiliale (VIF)

	Jan	Fév	Avr	Mai	Juin	Oct	Déc	Total
VIF: physique, dans le couple			1		1	1		3
VIF: physique, envers des descendants			1					1
VIF: psychique, dans le couple	1	1	1	1			1	5

PH Hormones et dopage

	Fév	Total
Engraissement illégal	1	1

PH Violence dans l'espace public

	Jan	Fév	Mar	Avr	Mai	Juin	Juil	Août	Oct	Nov	Déc	Total
Violence physique (voie publique)			2	2	1	3	2	1	1			12
Violence physique (endroit accessible au public)	1	1					1					3
Violence psychique (voie publique)				1		1		1	1	1		5
Violence psychique (endroit accessible au public)	1		1	1							2	5
Vol à main armée (endroit accessible au public)			1							1		2
Vol avec violence sans arme (voie publique)					2			1		1		4
Vol avec violence sans arme (endr. acces. au pub.)	1									1		2



PH Autre

	Jan	Fév	Avr	Mai	Juin	Août	Sep	Nov	Déc	Total
Cyberharcèlement				2		1		1		4
Fraude à l'identité	1	1	1		1		1	2	1	8



2025

FC Vol moyen de transport

	Mai	Juin	Total
Vol de voiture	1		1
Carjacking	1		1
Vol de vélo		1	1

FC Cambriolage

	Jan	Fév	Avr	Total
Cambriolage dans habitation		7	4	11
Cambriolage ds entreprise ou commerce	1	2	3	6
Cambriolage dans bâtiment (total)	1	9	7	17

FC Vol autre

	Jan	Fév	Mar	Avr	Mai	Juin	Total
Vol à main armée					1		1
Vol avec violence sans arme			1			1	2
Vol dans ou sur un véhicule	6	3	2	6	7	5	29
Vol d'armes et explosifs	1		1				2
Vol à la tire	4	1		2			7
Vol à l'étalage	3	1	1	6	1	5	17
Vol par ruse		1					1
Vol sur les chantiers			1			1	2
Vol de cargaison		1					1

Criminalité ICT

	Fév	Mar	Mai	Total
Fraude de cartes de paiements	1		3	4
Phishing		1		1



FC Autre

	Jan	Fév	Mar	Avr	Mai	Juin	Total
Dégradation de voiture	1	1	1	9	3	1	16

PH Violence intrafamiliale (VIF)

	Jan	Mar	Mai	Total
VIF: physique, dans le couple	3	1	1	5
VIF: physique, envers des descendants		1		1
VIF: physique, envers d'autres membres		1		1
VIF: économique, envers d'autres membres	1			1

PH Violence dans l'espace public

	Jan	Fév	Mar	Avr	Mai	Juin	Total
Violence physique (voie publique)		1	1	1	1	1	5
Violence physique (endroit accessible au public)			1	1		1	3
Violence sexuelle (voie publique)	1						1
Violence sexuelle (endroit accessible au public)	1						1
Violence psychique (voie publique)			1	1	1		3
Violence psychique (endroit accessible au public)					1	1	2
Vol à main armée (voie publique)					1		1
Vol avec violence sans arme (voie publique)						1	1
Vol avec violence sans arme (endr. acces. au pub.)			1				1

PH Autre

	Jan	Fév	Mar	Avr	Total
Cyberharcèlement		1		1	2
Fraude à l'identité	1		1		2

STATISTIQUES POLICIERES DE CRIMINALITE

LIEU DE PERPETRATION: COMMUNE

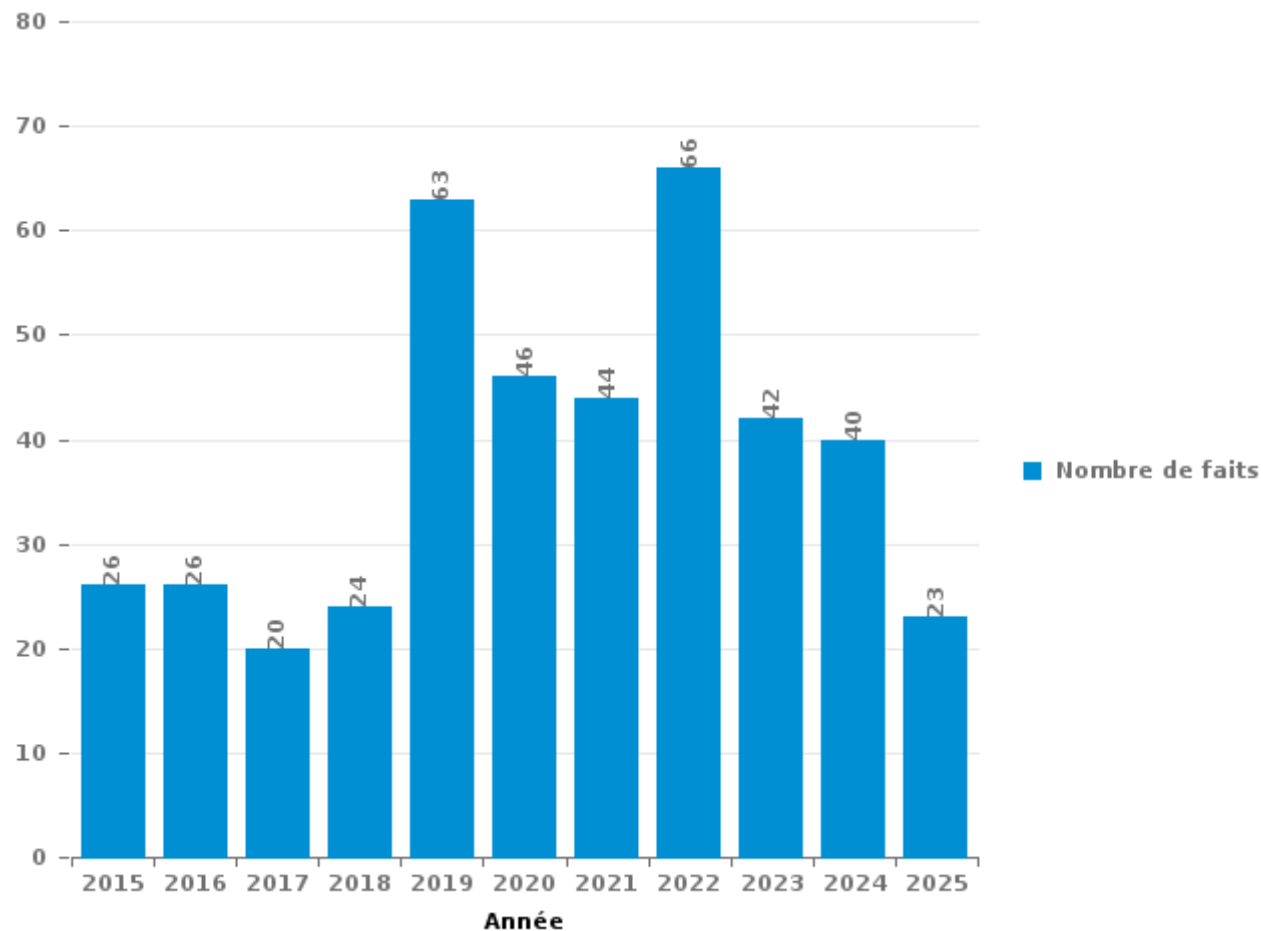
Drogenbos

PARTIE III : ICT



Drogenbos

Nombre total de délits avec un élément ICT/online, depuis 2015





Criminalité ICT/online au sens strict

Infractions (exhaustif)

	2015	2016	2017	2018	2019	2020	2021	2022	2023	2024	2025
Criminalité informatique: Faux en informatique:				1				3			1
Criminalité informatique: Fraude informatique:	11	14	14	9	27	14	22	29	20	19	9
Criminalité informatique: Hacking:		3	1	1			1			1	
Criminalité informatique: Sabotage:					1	1			1		
Infr. contre autres valeurs morales et sentiments: Violation de communication par particulier:										1	
Total:	11	17	15	11	28	15	23	32	21	21	10

Figures criminelles (à considérer spécifiquement – ne pas additionner avec d'autres éléments – risque de double comptage!)

	2015	2016	2017	2018	2019	2020	2021	2022	2023	2024	2025
Fraude de cartes de paiements	7	8	6	4	21	6	6	10	7	6	4
Phishing								2	1	1	1
Shouldersurfing		1		1	1	1	1				
Skimming		2									



Criminalité ICT/online au sens large

Infractions (uniquement si code-fait existe)

	2015	2016	2017	2018	2019	2020	2021	2022	2023	2024	2025
Fraude: Escroquerie: Fraude par internet	7	9	3	8	28	25	19	31	17	15	11
Infr. contre les mœurs: Grooming (contact par ICT avec mineur < 16 ans):						1					
Total:	7	9	3	8	28	26	19	31	17	15	11

Figures criminelles (à considérer spécifiquement – ne pas additionner avec d'autres éléments – risque de double comptage!)

	2015	2017	2018	2019	2020	2022	2023	2024	2025
Cyberharcèlement	5	2	3	6	3	4	3	4	2

STATISTIQUES POLICIERES DE CRIMINALITE

LIEU DE PERPETRATION: COMMUNE

Drogenbos

PARTIE IV : DESTINATION LIEU



Drogenbos

Vol et extorsion

	2000	2015	2016	2017	2018	2019	2020	2021	2022	2023	2024	2025
Magasin	140	102	99	97	90	66	59	72	68	44	51	22
Voie publique	59	70	70	50	56	34	35	40	34	38	72	23
Parking	43	35	66	32	28	25	27	35	30	43	53	15
Habitation: maison	30	31	37	51	34	40	28	18	18	10	10	5
Entreprise	24	14	19	18	12	8	12	15	10	12	15	6
Moyen de transport: voiture	7	8	23	14	33	20	19	3	8	3	11	
Inconnue	21	11	8	4	10	9	12	8	17	9	18	4
Habitation: appartement	8	10	16	9	16	10	10	7	7	6	20	5
Horeca	16	14	14	10	11	19	4	4	3	12	11	3
Habitation: non précisée	3	5	1	5	5	5	9	5	1	2	5	2
Chantier	9	3	3	3	3	3	4	4	5	1	1	2
Habitation: garage	3		2	7	5	3	3	2	2	1	1	
Habitation: allée	1		3	1	5	3	4	1	2	1	3	2
Autre		2	1	2	4	3	3	1	1	1	4	3
Habitation: dépendances	2			5	6	3		1	1	2		
Service	2	4		2	2	2	1	2		1		1
Moyen de transport: camion	2		2	1	3	3	2				1	
Station essence	4		1	1	1		1		5		1	
Moyen de transport: autre		1	1	3	3		1				1	
Service public			1			3	1		3	2		
Bâtiment administratif		4		3			1					1
Banque / institution financière			1		1		1	1	1	2		1
Culture et loisirs	1		1	3	1				1		1	
Emplacement de vélo				3		2		2			1	
Institution d'enseignement	3	4			1							
Arrêt de bus / tram		4	2			1						
Médecin / dentiste / pharmacien						5	1		1			
Maison de repos				1			1	1	1		2	
Moyen de transport: train / tram / métro	1		2	1	1		1					
Terrain		1		1				2		1		
Infrastructure sportive	1		1	2								
Aéroport			3									
Cimetière	1		1						1			
Edifice religieux / lieu du culte		1			1				1			
Moyen de transport: autobus / autocar		1		1					1			
Station de bus / métro et gare de chemin de fer		1	1								1	
Habitation: autre									1			
Stade			1									
Total	381	326	380	330	332	267	240	224	223	191	283	95

FPF/DGR/DRI/BIPOL - Statistiques policières de criminalité (date de clôture: 31/10/2025)
 Les données pour les années 2001 jusqu'à 2014 ne sont plus publiées mais restent disponibles sur demande auprès du service BIPOL.
 Les données pour 2025 ne concernent que le 1er semestre.



Drogenbos

Dégradation de la propriété

	2000	2015	2016	2017	2018	2019	2020	2021	2022	2023	2024	2025
Voie publique	19	27	25	24	14	17	20	19	19	10	20	16
Parking	8	13	9	5	13	11	4	7	11	5	7	
Habitation: résidence principale	3	24	13	10	8	5	5	4	2	5	2	6
Entreprise	6	3	1	3	3	1	5	4	3	3	3	1
Magasin	1	1	3	3	1		2	8	3		2	2
Inconnue	2		1		2	2	1	3	2	4		
Habitation: non précisée	1	4		2	3		1	1		3	1	
Moyen de transport: voiture		4			2		3		1			
Terrain		1	5	1	1			1	1			
Horeca	1		1	1		3			1	1	1	
Habitation: allée	1	1		1	1	1	1					
Chantier	2	1					1		1			
Habitation: garage			1			2	1	1				
Autre		1			1	1				1		
Habitation: jardin	2					1			1			
Moyen de transport: autre				2				2				
Banque / institution financière				1				1				
Bâtiment administratif					2							
Bureau de police			1					1				
Cimetière		1					1					
Habitation: résidence secondaire				1						1		
Infrastructure sportive	1					1						
Maison de repos						1					1	
Station essence			1				1					
Aéroport			1									
Culture et loisirs				1								
Edifice religieux / lieu du culte				1								
Habitation: dépendances											1	
Institution d'enseignement								1				
Service									1			
Service public											1	
Total	47	81	62	56	51	46	46	53	46	33	39	25

FPF/DGR/DRI/BIPOL - Statistiques policières de criminalité (date de clôture: 31/10/2025)
 Les données pour les années 2001 jusqu'à 2014 ne sont plus publiées mais restent disponibles sur demande auprès du service BIPOL.
 Les données pour 2025 ne concernent que le 1er semestre.



Drogenbos

Infractions contre l'intégrité physique

	2000	2015	2016	2017	2018	2019	2020	2021	2022	2023	2024	2025
Habitation	15	14	17	9	11	13	9	15	7	13	2	7
Voie publique	10	11	20	13	16	6	12	5	4	9	11	5
Parking	2	1	2	3	6	2	3	1	2	3	1	2
Magasin	1	1	1	4	1	2	3	5	2	2	1	
Inconnue			1		1	4	2	1	1	4	2	1
Horeca	2	3	2	1	1	2					1	
Entreprise		1	2	2	2		1	1				
Infrastructure sportive	1	2			1							
Habitation: allée	1	1										
Maison de repos	1											1
Terrain				1			1					
Autre				1								
Habitation: jardin						1						
Institution d'enseignement			1									
Moyen de transport: autobus / autocar										1		
Moyen de transport: train / tram / métro									1			
Station de bus / métro et gare de chemin de fer					1							
Total	33	34	46	34	40	30	31	28	17	32	18	16

FPF/DGR/DRI/BIPOL - Statistiques policières de criminalité (date de clôture: 31/10/2025)

Les données pour les années 2001 jusqu'à 2014 ne sont plus publiées mais restent disponibles sur demande auprès du service BIPOL.

Les données pour 2025 ne concernent que le 1er semestre.

STATISTIQUES POLICIERES DE CRIMINALITE

LIEU DE PERPETRATION: COMMUNE

Drogenbos

PARTIE V : OBJETS ET MOYENS DE TRANSPORT

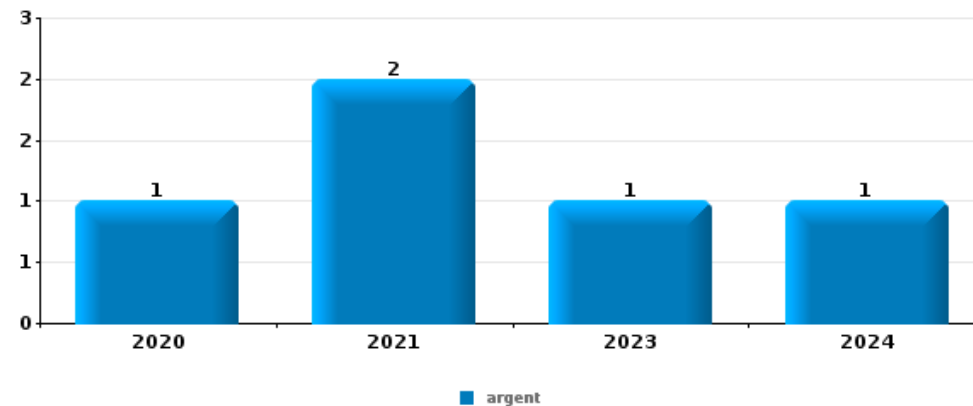


Drogenbos

Vol à main armée

Top 5 Objets volés (sbd nombre de faits)

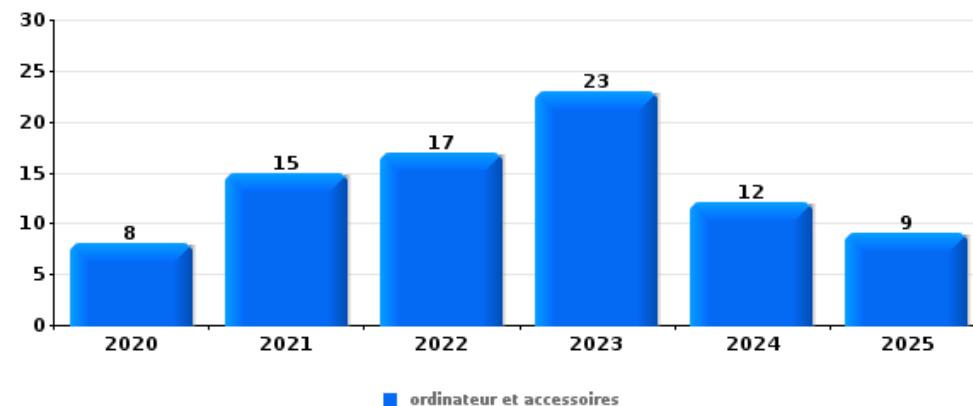
	2020	2021	2022	2023	2024	2025
1 argent	1	2		1	1	
2 plaque d'immatriculation				2		
2 tabac				1	1	
4 carte bancaire / carte de crédit	1					
4 carte d'identité / passeport	1					
4 GSM et accessoires	1					
4 permis de conduire	1					
4 valise / sac					1	



Vol dans ou sur un véhicule

Top 5 Objets volés (sbd nombre de faits)

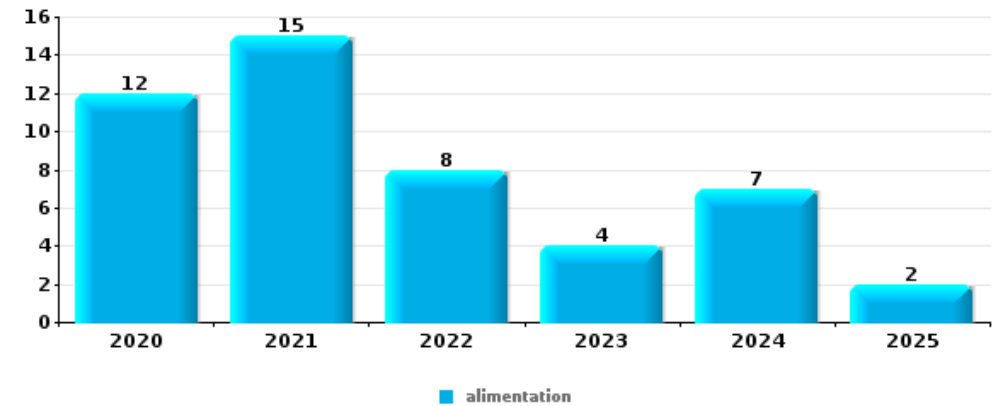
	2020	2021	2022	2023	2024	2025
1 ordinateur et accessoires	8	15	17	23	12	9
2 permis de conduire	6	9	11	9	9	3
3 carte d'identité / passeport	7	10	9	7	9	3
4 argent	7	5	13	5	7	5
5 carte bancaire / carte de crédit	9	9	10	4	6	3
5 lunettes / verres de contact	7	8	4	4	15	3





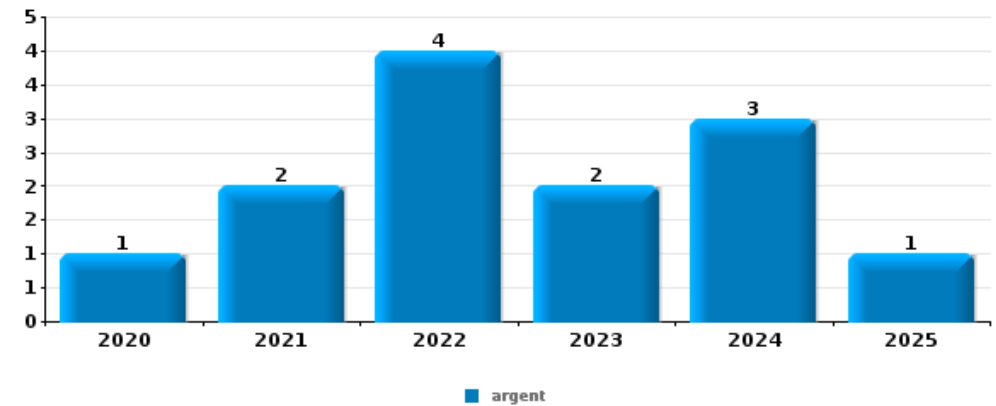
Vol à l'étalage

Top 5 Objets volés (sbd nombre de faits)		2020	2021	2022	2023	2024	2025
1	alimentation	12	15	8	4	7	2
2	multimédia	11	11	10	4	4	2
3	vêtement	2	3	6	7	15	8
4	ordinateur et accessoires	7	7	7		3	1
5	parfum / produit de beauté	1	1	8		4	



Cambrilage ds entreprise ou commerce

Top 5 Objets volés (sbd nombre de faits)		2020	2021	2022	2023	2024	2025
1	argent	1	2	4	2	3	1
2	plaque d'immatriculation	1	1		4	1	
3	outillage	2		1	1	1	1
4	clé	2	1	1		1	
4	ordinateur et accessoires		2	1		2	

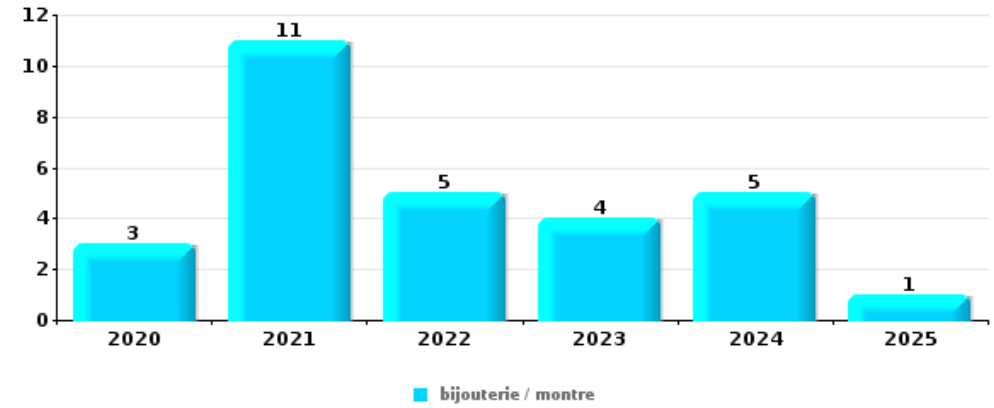




Cambriolage dans habitation

Top 5 Objets volés (sbd nombre de faits)

	2020	2021	2022	2023	2024	2025
1 bijouterie / montre	3	11	5	4	5	1
2 argent	9	6	2	3	3	
3 GSM et accessoires	6	3	2		1	
3 outillage	4	1	2	1	3	1
5 ordinateur et accessoires	7	2	2			



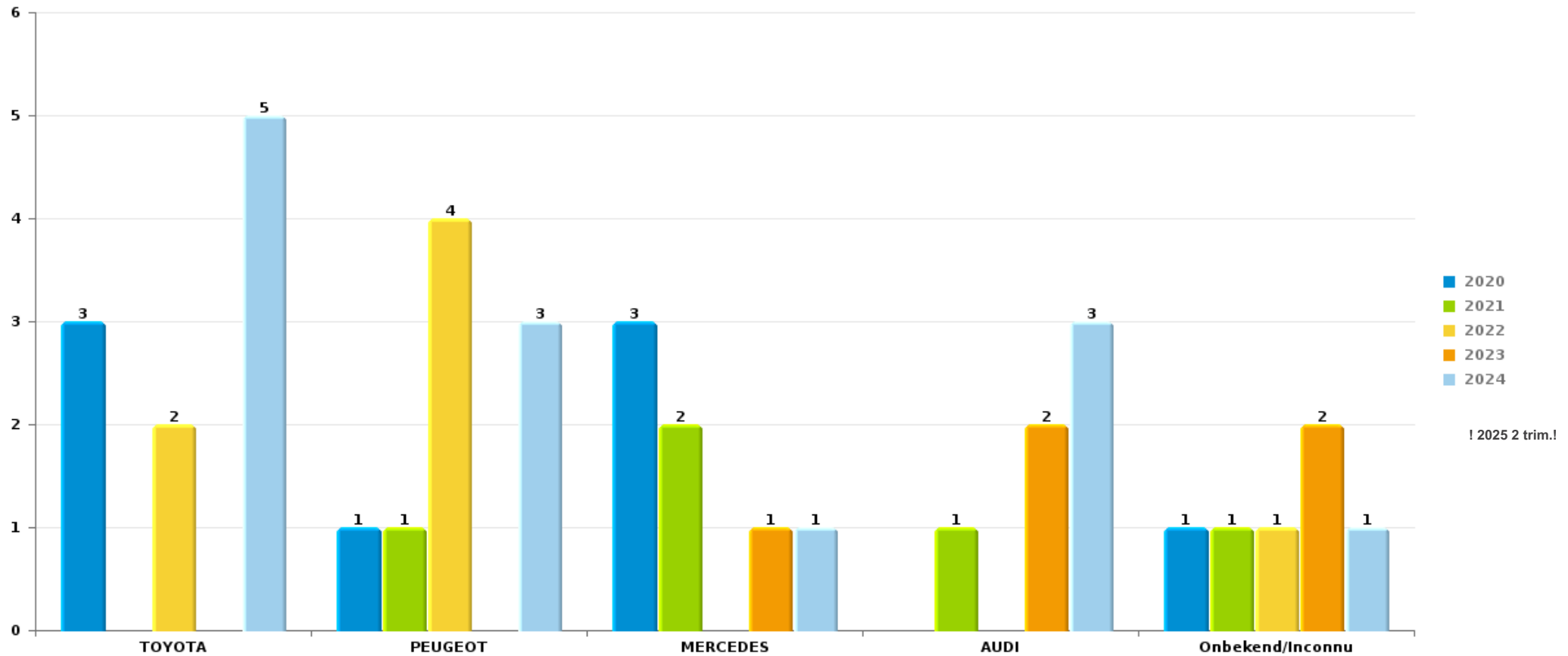
Remarque: en ce qui concerne les objets, aucun total n'est reproduit étant donné que plusieurs objets peuvent avoir été volés lors d'un même fait.



Drogenbos

Vol de voiture

Nombre de voitures volées par marque (Top 5)



STATISTIQUES POLICIERES DE CRIMINALITE

LIEU DE PERPETRATION: COMMUNE

Drogenbos

PARTIE VI : SUSPECTS



Partie 1: Niveau FAITS (comptage du nombre de faits pour lesquels un certain type de suspect est impliqué)

1.1. Nombre d'infractions selon le sexe des suspects identifiés (par catégorie principale)

Étant donné que, tant un suspect identifié masculin qu'un suspect identifié féminin peuvent être impliqués lors d'un même fait, il est possible que la somme des colonnes «Hommes» et «Femmes» soit supérieure à la valeur de la colonne «Total...» (voir également la note méthodologique)

Drogenbos

2025

Catégorie principale / Sexe	Nombre total de faits avec au moins 1 suspect	Hommes	%	Femmes	%
Législation sur les étrangers	21	19	90,5%	6	28,6%
Drogues	11	8	72,7%	3	27,3%
Vol et extorsion	10	8	80,0%	2	20,0%
Registre de population	9	6	66,7%	5	55,6%
Infr. contre l'intégrité physique	7	6	85,7%	2	28,6%
Dégradation de la propriété	6	6	100,0%		
Fraude	4	2	50,0%	2	50,0%
Infr. contre la sécurité publique	3	2	66,7%	1	33,3%
Armes et explosifs	2	2	100,0%		
Environnement	2			2	100,0%
Infr. contre la foi publique	2	2	100,0%	1	50,0%
Code pénal social	1			1	100,0%
Infr. contre les mœurs	1	1	100,0%		
Total	79	62	78,5%	25	31,6%



1.2. Nombre d'infractions selon le sexe des suspects identifiés (par figure criminelle)

Étant donné que, tant un suspect identifié masculin qu'un suspect identifié féminin peuvent être impliqués lors d'un même fait, il est possible que la somme des colonnes «Hommes» et «Femmes» soit supérieure à la valeur de la colonne «Total...» (voir également la note méthodologique)

Drogenbos

2025

FC Vol autre

Figure criminelle / Sexe	Nombre total de faits avec au moins 1 suspect identifié	Hommes	%	Femmes	%
Vol d'armes et explosifs	1	1	100,0%		
Vol à l'étalage	7	5	71,4%	2	28,6%
Total	PA	PA	PA	PA	PA

FC Autre

Figure criminelle / Sexe	Nombre total de faits avec au moins 1 suspect identifié	Hommes	%
Dégradation de voiture	6	6	100,0%
Total	PA	PA	PA

PH Violence intrafamiliale (VIF)

Figure criminelle / Sexe	Nombre total de faits avec au moins 1 suspect identifié	Hommes	%	Femmes	%
VIF: physique, dans le couple	3	3	100,0%		
VIF: physique, envers des descendants	1			1	100,0%
Total	PA	PA	PA	PA	PA



PH Violence dans l'espace public

Figure criminelle / Sexe	Nombre total de faits avec au moins 1 suspect identifié	Hommes	%	Femmes	%
Violence physique (voie publique)	2	2	100,0%	1	50,0%
Violence physique (endroit accessible au public)	1	1	100,0%		
Violence sexuelle (voie publique)	1	1	100,0%		
Violence psychique (voie publique)	1	1	100,0%		
Total	PA	PA	PA	PA	PA



1.3. Nombre d'infractions selon l'âge des suspects identifiés (par catégorie principale)

Étant donné que, tant un suspect identifié mineur qu'un suspect identifié majeur peuvent être impliqués lors d'un même fait, il est possible que la somme des colonnes «Mineur» et «Majeur» soit supérieure à la valeur de la colonne «Total...» (voir également la note méthodologique)

Drogenbos

2025

Catégorie principale / Âge	Nombre total de faits avec au moins 1 suspect identifié	Mineur	%	Majeur	%
Législation sur les étrangers	21	1	4,8%	21	100,0%
Drogues	11			11	100,0%
Vol et extorsion	10	6	60,0%	5	50,0%
Registre de population	9			9	100,0%
Infr. contre l'intégrité physique	7			7	100,0%
Dégradation de la propriété	6			6	100,0%
Fraude	4			4	100,0%
Infr. contre la sécurité publique	3			3	100,0%
Armes et explosifs	2			2	100,0%
Environnement	2			2	100,0%
Infr. contre la foi publique	2			2	100,0%
Code pénal social	1			1	100,0%
Infr. contre les moeurs	1			1	100,0%
Total	79	7	8,9%	74	93,7%



1.4. Nombre d'infractions selon l'âge des suspects identifiés (par figure criminelle)

Étant donné que, tant un suspect identifié mineur qu'un suspect identifié majeur peuvent être impliqués lors d'un même fait, il est possible que la somme des colonnes «Mineur» et «Majeur» soit supérieure à la valeur de la colonne «Total...» (voir également la note méthodologique)

Drogenbos

2025

FC Vol autre

Figure criminelle / Âge	Nombre total de faits avec au moins 1 suspect identifié	Mineur	%	Majeur	%
Vol d'armes et explosifs	1	1	100,0%		
Vol à l'étalage	7	5	71,4%	3	42,9%
Total	PA	PA	PA	PA	PA

FC Autre

Figure criminelle / Âge	Nombre total de faits avec au moins 1 suspect identifié	Majeur	%
Dégradation de voiture	6	6	100,0%
Total	PA	PA	PA

PH Violence intrafamiliale (VIF)

Figure criminelle / Âge	Nombre total de faits avec au moins 1 suspect identifié	Majeur	%
VIF: physique, dans le couple	3	3	100,0%
VIF: physique, envers des descendants	1	1	100,0%
Total	PA	PA	PA

CRIMINALITE ENREGISTREE: SUSPECTS



PH Violence dans l'espace public

Figure criminelle / Âge	Nombre total de faits avec au moins 1 suspect identifié	Majeur	%
Violence physique (voie publique)	2	2	100,0%
Violence physique (endroit accessible au public)	1	1	100,0%
Violence sexuelle (voie publique)	1	1	100,0%
Violence psychique (voie publique)	1	1	100,0%
Total	PA	PA	PA



Partie 2: Niveau SUSPECTS-FAIT (comptage du nombre de combinaisons suspect-fait)

2.1. Nombre de suspects-fait selon le sexe des suspects identifiés (TOP 5 des catégories principales)

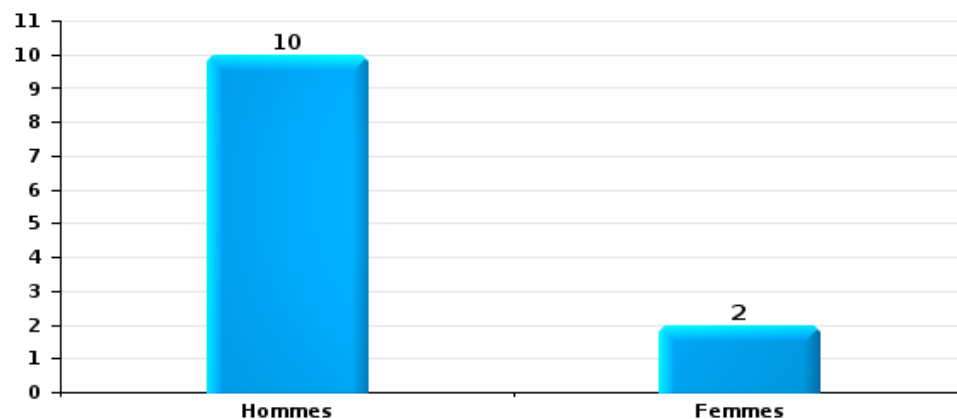
Lorsqu'un même suspect a commis plusieurs faits durant la période considérée, il est aussi comptabilisé plusieurs fois (voir également la note méthodologique)

Drogenbos

2025

Vol et extorsion

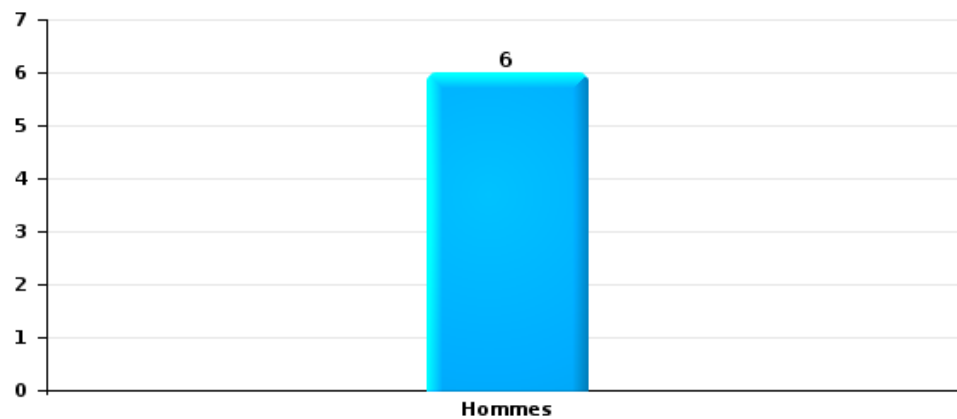
Nombre de suspects-fait selon le sexe





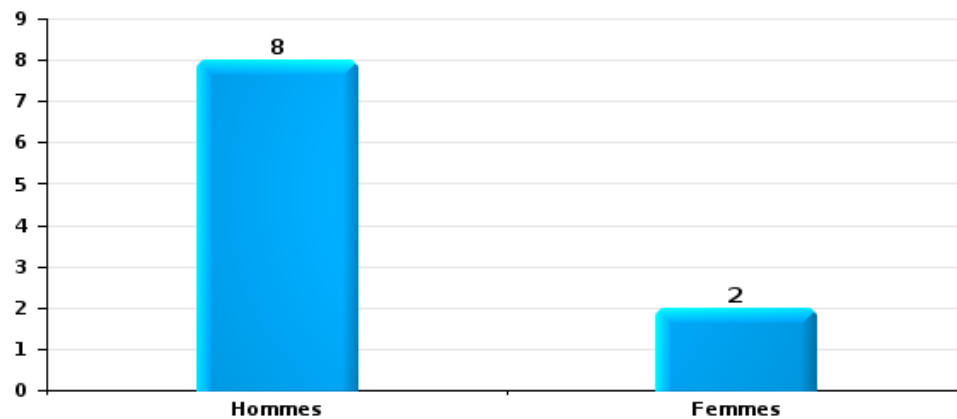
Dégradation de la propriété

Nombre de suspects-fait selon le sexe



Infr. contre l'intégrité physique

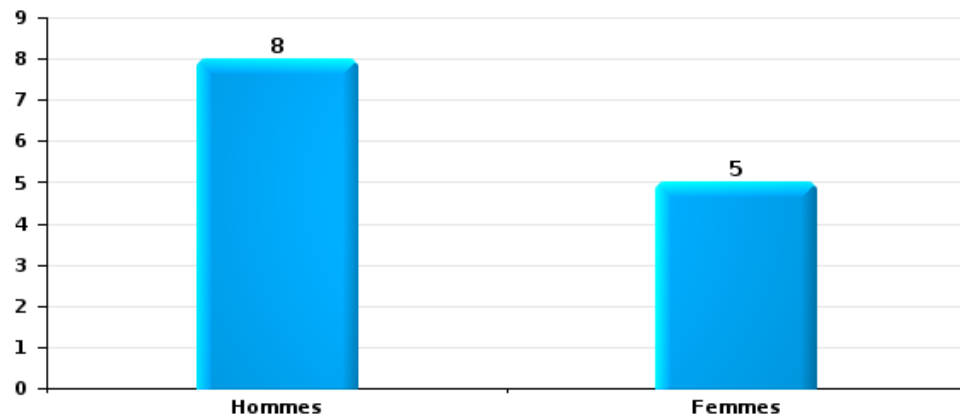
Nombre de suspects-fait selon le sexe





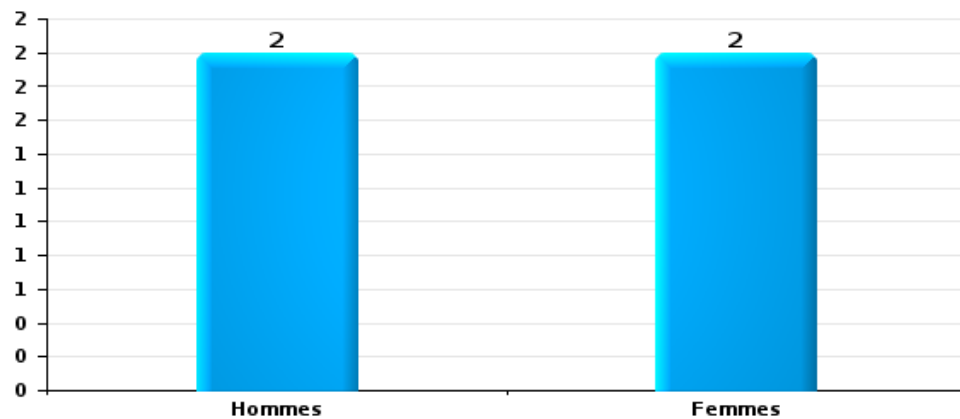
Drogues

Nombre de suspects-fait selon le sexe



Fraude

Nombre de suspects-fait selon le sexe





2.2. Nombre de suspects-fait selon le sexe des suspects identifiés (TOP 5 des figures criminelles)

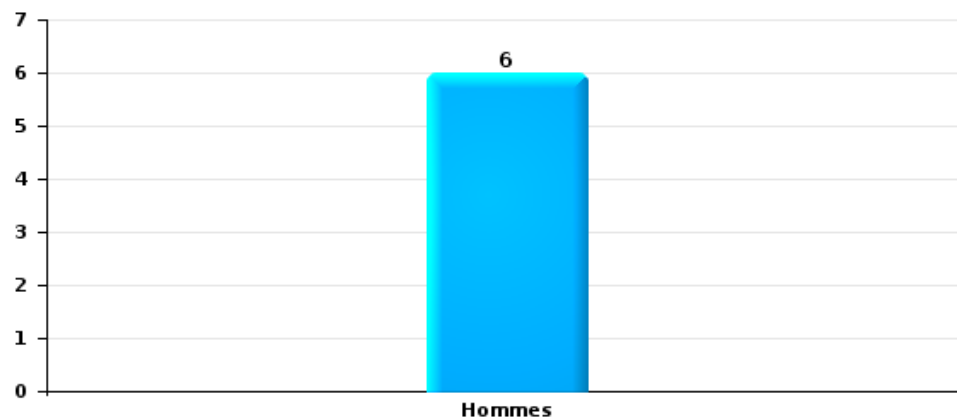
Lorsqu'un même suspect a commis plusieurs faits durant la période considérée, il est aussi comptabilisé plusieurs fois (voir également la note méthodologique)

Drogenbos

2025

Dégradation de voiture

Nombre de suspects-fait selon le sexe





2.3. Nombre de suspects-fait selon l'âge des suspects identifiés (TOP 5 des catégories principales)

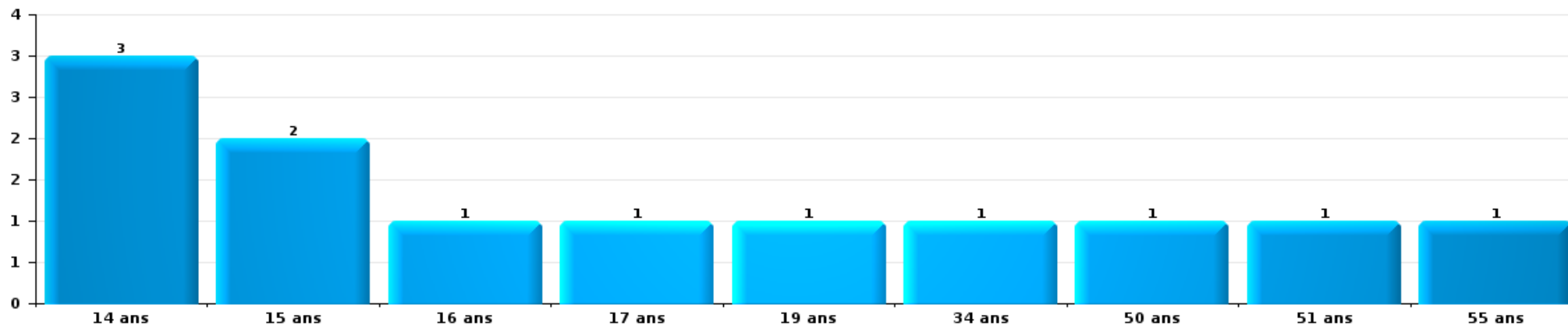
1) Lorsqu'un même suspect a commis plusieurs faits durant la période considérée, il est aussi comptabilisé plusieurs fois, qu'il ait le même âge ou non – 2) Les suspects au-dessous de 14 ans et à partir de 90 ans ne sont pas repris dans le tableau (voir également la note méthodologique)

Drogenbos

2025

Vol et extorsion

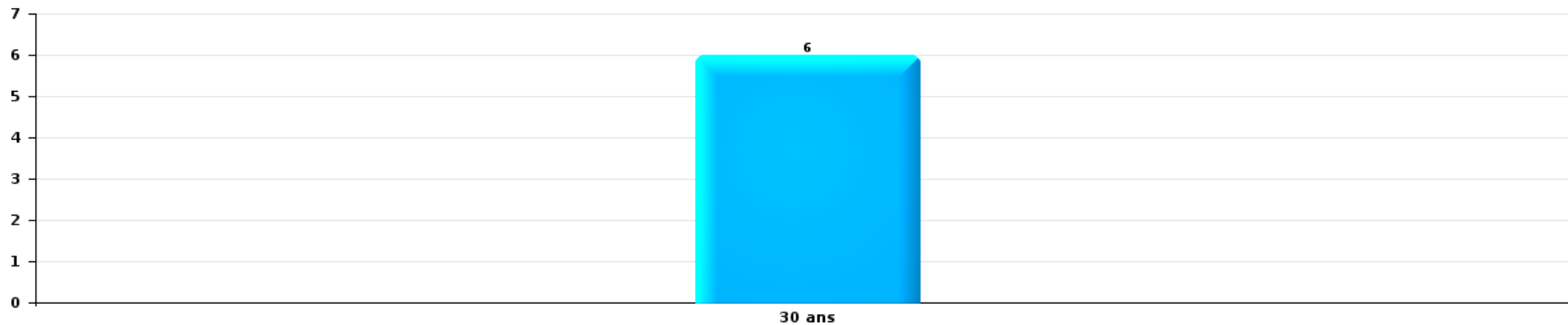
Nombre de suspects-fait par âge (chronologique)





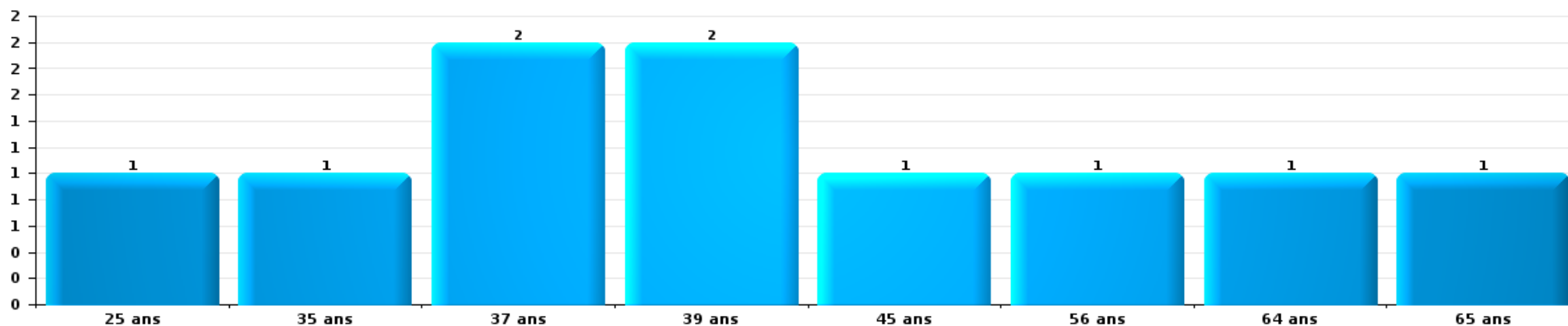
Dégradation de la propriété

Nombre de suspects-fait par âge (chronologique)



Infr. contre l'intégrité physique

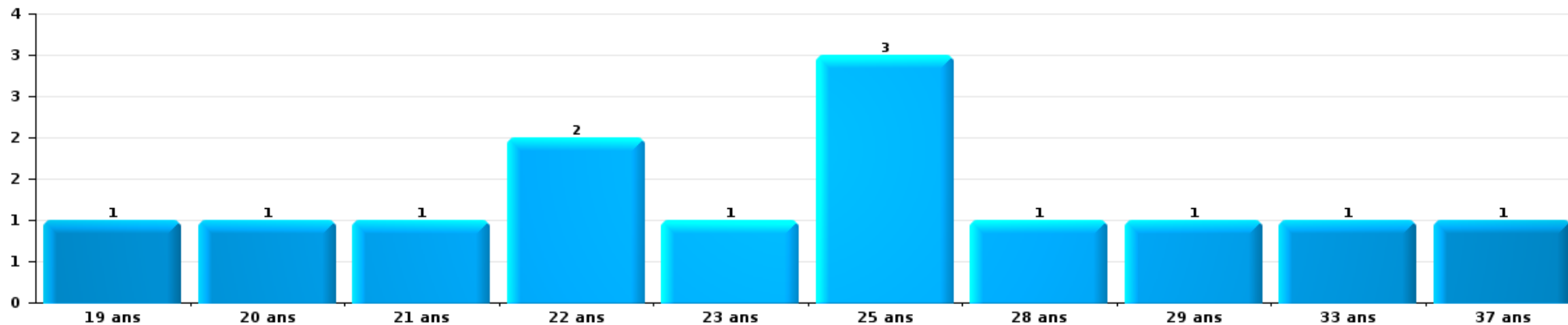
Nombre de suspects-fait par âge (chronologique)





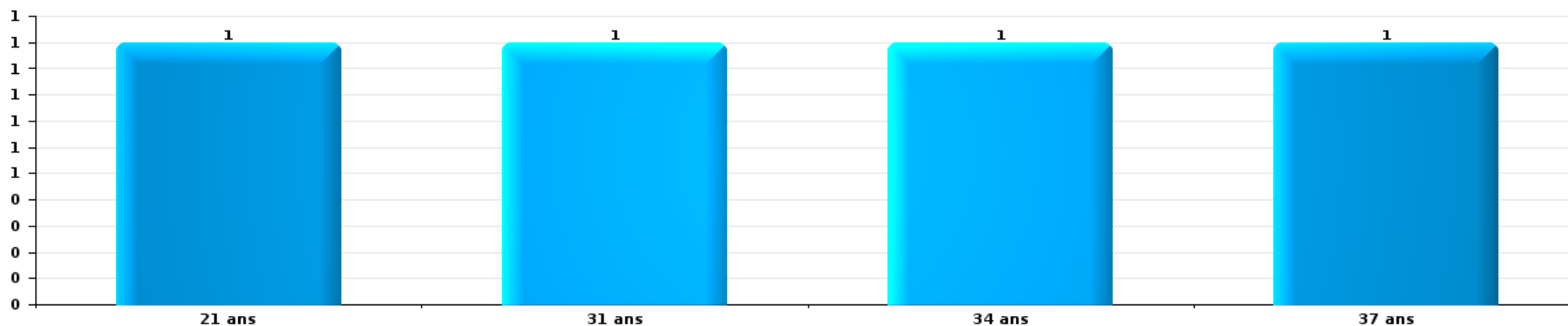
Drogues

Nombre de suspects-fait par âge (chronologique)



Fraude

Nombre de suspects-fait par âge (chronologique)





2.4. Nombre de suspects-fait selon l'âge des suspects identifiés (TOP 5 des figures criminelles)

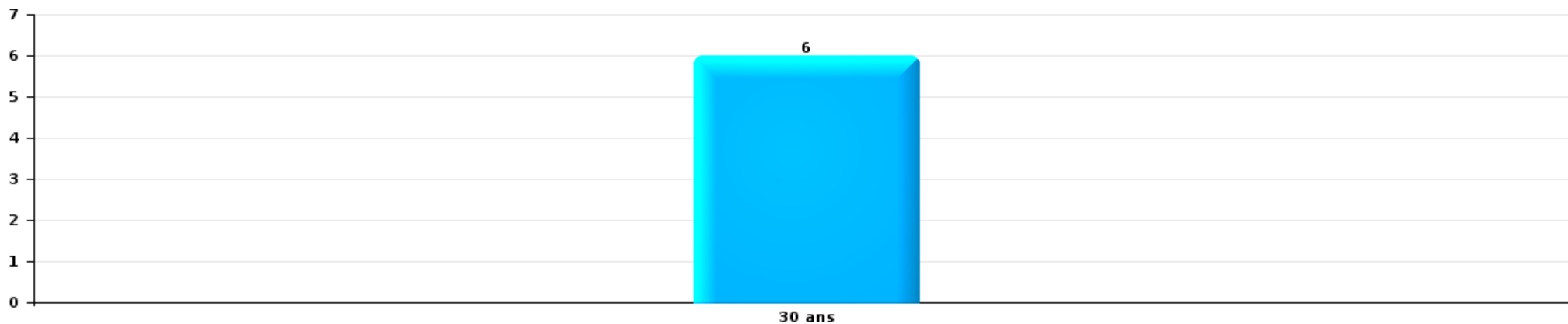
1) Lorsqu'un même suspect a commis plusieurs faits durant la période considérée, il est aussi comptabilisé plusieurs fois, qu'il ait le même âge ou non – 2) Les suspects au-dessous de 14 ans et à partir de 90 ans ne sont pas repris dans le tableau (voir également la note méthodologique)

Drogenbos

2025

Dégradation de voiture

Nombre de suspects-fait par âge (chronologique)



STATISTIQUES POLICIERES DE CRIMINALITE

LIEU DE PERPETRATION: COMMUNE

Drogenbos

***ANNEXE I: DETAIL PAR CATEGORIE DE DELIT
CODE PENAL***



Drogenbos

Infraction Code pénal

Infr. contre l'intégrité physique

			2000	2015	2016	2017	2018	2019	2020	2021	2022	2023	2024	2025
Assassinat	Autres	Tent.	1										1	
		Sous-total	1											1
Meurtre	Autres	Acc.		1										
		Tent.			1									
		Sous-total		1	1			1						
Coups et/ou blessures vol. en sphère familiale	Entre partenaires ou ex-partenaires	Acc.	8	9	9	6	9	7	9	10	3	9	2	5
	Lors d'un différend familial en général	Acc.	7											
	Par les parents envers un mineur	Acc.		1	2	2	1		1	4	5	1		1
	Envers les parents	Acc.			2		1			1		1		1
	Envers d'autres ascendants directs ou collatéraux	Acc.		1		2		1					2	
		Sous-total	15	11	13	10	11	8	10	15	8	13	2	7
Coups et/ou blessures vol. hors sphère familiale	Bagarres (=coups réciproques)	Acc.	2	7	5	6	7	6		2		6	4	5
	Coups envers fonctionnaire de police	Acc.				1								
	Envers un mineur par une pers. ayant autorité	Acc.	1		1		1		1					
	Envers un mineur qualité de l'auteur inconnue	Acc.	1		1			2						
	Envers pers. vulnérable (qualité auteur inconnue)	Acc.										1		1
	Coups envers personnel transport public	Tent.						1						
	Coups envers personnel institut d'enseignement	Acc.												1
	Non spécifié	Acc.	6	11	23	13	15	9	16	9	7	8	7	3
	Tent.				1									
	Sous-total	10	18	30	20	24	18	17	11	7	15	12	9	
Abstention coupable		Acc.	1	1								1		
		Sous-total	1	1								1		
Autres infr. volontaires. c/ l'intégrité phys.	Privation de soins à enfant ou personne vulnérable	Acc.										1		
	Délaissement d'enfant ou personne vulnérable	Acc.		1										
	Entrave méchante à la circulation	Acc.	4	2	2	3	3	2	2		1	2	2	
		Tent.				1								
	Voies de faits et violences légères	Acc.	1				1			1				
	Sous-total	5	3	2	4	4	2	2	1	1	3	2		
Infr. involontaires contre l'intégrité physique	Coups et/ou blessures involontaires	Acc.	1				1	1		1				
		Acc.							2		1		1	
	Morsure de chien	Acc.											1	
	Sous-total	1				1	1	2	1	1		1		
	Total	33	34	46	34	40	30	31	28	17	32	18	16	



Infr. contre la liberté individuelle

			2000	2015	2016	2017	2018	2019	2020	2021	2022	2023	2024	2025
Enlèvement de mineur ou personne vulnérable	Enlèvement parental	Acc.								2			1	
		Acc.		1						1				
	Autre enlèvement	Tent.					1							
		Sous-total		1			1			3			1	
Détenion par un particulier		Acc.			1					1				
		Sous-total			1					1				
			Total	1	1		1			4			1	



Infr. contre les mœurs

			2000	2015	2016	2017	2018	2019	2020	2021	2022	2023	2024	2025
Viol n'ayant pas causé la mort	Victime < 10a	Tent.					1							
	Victime 10a - 14a	Acc.			2			1						
	Victime 16a - 18a	Acc.								1				
	Victime majeure	Acc.	1			1	1		2					
	Sous-total		1		2	1	2	1	2	1				
Viol n'ayant pas causé la mort (nvCPS)	Victime majeure	Acc.											1	2
		Sous-total											1	2
Attentat à la pudeur avec violence / menace	Victime majeure	Acc.		1	2	1	1							
		Sous-total		1	2	1	1							
Attentat à la pudeur sans violence / menace	Victime < 16a	Acc.		1				1	1		1			
	Victime 16a - 18a	Acc.	1					1		1				
	Victime âge inconnu	Tent.			1			1						
		Sous-total	1	1	1			3	1	1	2	1		
Atteinte intégrité sexuelle sans mort (nvCPS)	Victime < 16a	Acc.												1
		Sous-total												1
Pornographie infantile	Distribution	Acc.		1	2	1	2		1					
		Sous-total		1	2	1	2		1					
Incitation à la débauche	Victime mineure	Acc.								1				
		Sous-total								1				
Exploitation de la débauche d'autrui	Victime mineure	Acc.						1	1	1				
	Victime majeure	Acc.								1				
		Sous-total						1	1	2				
Outrage public aux bonnes moeurs	Actions (exhibitionnisme, etc.)	Acc.					1	2		1				
	Ecrits, images, objets	Acc.	4	1	1									
	Exhibitionnisme (nvCPS)	Acc.												1
		Sous-total	4	1	1		1	2		1				1
Voyeurisme	Observation/enregistrement de nudité ou intimité	Acc.						1						
		Sous-total						1						
Grooming (contact par ICT avec mineur < 16 ans)		Acc.							1					
		Sous-total							1					
Images d'abus sexuels de mineurs (nvCPS)	Détention/acquisition images abus sexuels (nvCPS)	Acc.										1		
		Sous-total										1		
	Total		6	4	8	3	6	8	6	7	1	1	1	4



Infr. contre autres valeurs morales et sentiments

			2000	2015	2016	2017	2018	2019	2020	2021	2022	2023	2024	2025
Harcèlement	Harcèlement par téléphone (OLD)	Acc.	1											
		Acc.	5	8	3	10	2	9	9	4	5	6	17	4
		Sous-total	6	8	3	10	2	9	9	4	5	6	17	4
Violation du secret professionnel		Acc.			1									
		Sous-total			1									
Atteinte à l'honneur	Calomnie et diffamation	Acc.	5			2	3			1		1	3	1
	Déclaration calomnieuse	Acc.							1					
	Imputation calomnieuse	Acc.	1			1			2					
	Injures (Délit)	Acc.		3	1	1	1	2	3		2			
	Non spécifié	Acc.				1								
	Sous-total	6	3	1	5	4	2	6	1	2	1	3	1	
Vie privée	Violation de domicile par un particulier	Acc.	1	1		1					1			
		Sous-total	1	1		1					1			
Tapage nocturne		Acc.	1							1	1			
		Sous-total	1							1	1			
Violation de communication par particulier		Acc.											1	
		Sous-total											1	
Abus faiblesses de personnes		Acc.								1				
		Tent.						2						
		Sous-total						2		1				
Total			14	12	5	16	6	14	15	7	9	7	21	5



Infr. relative au statut juridique de l'enfant

			2000	2015	2016	2017	2018	2019	2020	2021	2022	2023	2024	2025
Non-représentation d'enfants	Par les parents	Acc.	1	1	2	1		2			5	1	2	
	Par une personne qui en a la charge	Acc.					1							
		Sous-total	1	1	2	1	1	2			5	1	2	
Non spécifié		Acc.											1	
		Sous-total											1	
		Total	1	1	2	1	1	2			5	1	3	



Vol et extorsion

			2000	2015	2016	2017	2018	2019	2020	2021	2022	2023	2024	2025
Vol avec circ. aggr.	Avec violence	Acc.	9	5	7	13	2	9	4	3	4	4	4	1
		Tent.	2			3	2	1		1		3		
	Sans violence	Acc.	94	68	121	84	112	75	74	59	61	58	106	20
		Tent.	34	52	39	52	47	31	45	21	31	16	58	18
	Sous-total		139	125	167	152	163	116	123	84	96	81	168	39
Vol sans circ. aggr.	Avec violence	Acc.	6	10	10	8	4	5	2	4	4	1	2	
		Tent.		2	2	1	2	1			2	1	2	1
	Sans violence, Vol à la tire	Acc.	26	25	18	16	20	17	7	15	6	14	10	7
		Tent.			1									
	Sans violence, Vol d'usage	Acc.	1											
	Sans violence, Vol domestique	Acc.	3	3	5	7	2	4	3	3	2	3		
Sans violence	Acc.	173	150	165	139	134	121	97	114	104	86	95	46	
	Tent.	11	9	6	4	7	2	5	4	7	3	5	1	
	Sous-total		220	199	207	175	169	150	114	140	125	108	114	55
Vol non spécifié	Acc.	14		2	1				2					
	Tent.	8												
	Sous-total		22	2	1				2					
Extorsion	Acc.			2	2	1		1			1	1		1
	Tent.				2	1			1		1	1	1	
	Sous-total			2	4	2		1	1		2	2	1	1
	Total		381	326	380	330	332	267	240	224	223	191	283	95



Fraude

		2000	2015	2016	2017	2018	2019	2020	2021	2022	2023	2024	2025
Blanchiment d'argent	Acc.		1	1		1	2		5	6	5	3	
	Tent.										1		
	Sous-total		1	1		1	2		5	6	6	3	
Recel	Recel simple	Acc.	1	1	1	2		1	2	6	3	6	
	Recel qualifié	Acc.									1		
	Sous-total	2	1	1	1	2		1	2	6	4	6	
Grivèlerie	Carburant / lubrifiant	Acc.											
	Boissons et aliments	Acc.	1										
	Voiture de location	Acc.			1								
	Logements	Acc.		1									
	Sous-total	10	1	1	1								
Détournement et destruction frauduleuse	Cel frauduleux	Acc.	2		3	2	1	5	1	3	3	5	4
	D'argent, de papiers, etc.	Acc.	1										
	D'objets saisis	Acc.									1	1	1
	Non spécifié	Acc.									2		
	Sous-total	15	3		3	2	1	5	1	3	6	6	5
Escoquerie	Fraude par internet	Acc.	6	7	2	6	23	22	16	31	17	13	11
		Tent.	1	2	1	2	5	3	3			2	
	Escoquerie sans internet	Acc.	17	12	9	18	18	7	11	6	14	18	1
		Tent.	8	4	2	4	7	1	2		2	1	
	Non spécifié	Acc.	3										
		Tent.	1										
Sous-total	3	4	25	14	30	53	33	32	37	33	34	12	
Abus de confiance et infr. apparentées	Abus de confiance	Acc.	16	22	28	11	28	12	11	18	9	12	6
	Abus des faiblesses	Acc.		1	1						1	1	1
	Sous-total	9	16	23	29	11	28	12	11	18	10	13	7
Abus de biens sociaux	Par des sociétés	Acc.				2	1	2		2			
	Non spécifié	Acc.				1							
	Autres	Acc.								1	3		
	Sous-total				3	1	2			3	3		
Infr. liées à l'insolvabilité	Par des tiers	Acc.									1		
	Par le débiteur	Acc.									1		
	Non spécifié	Acc.						1			2		
	Sous-total							1			4		
Chèques sans provision	Acc.	4	1	1									
	Sous-total	4	1	1									
Total		50	55	52	48	49	85	54	51	73	66	62	24



Dégradation de la propriété

			2000	2015	2016	2017	2018	2019	2020	2021	2022	2023	2024	2025
Incendie volontaire	Dans lieu habité (de nuit)	Acc.				1								
	Dans un autre lieu (de jour)	Acc.	1		1				1					2
	Dans un autre lieu (de nuit)	Acc.	4	4	3	1			1	1	1			
		Sous-total	5	4	4	2			2	1	1			
Incendie involontaire		Acc.	4	2	5	1	5	2	4	3	4	1	2	1
		Sous-total	4	2	5	1	5	2	4	3	4	1	2	1
Destruction, dénaturation, dégradation	Avec circ. aggr.	Acc.	4	1	1			1						
	Non spécifié	Acc.	4											
		Sous-total	8	1	1			1						
Vandalisme	Sur véhicules	Acc.	20	41	31	27	29	28	28	33	29	20	24	16
		Tent.								1				
	Sur autres biens mobiliers	Acc.	6	1	1	3	3	3	2	6	1			2
	Graffitis	Acc.		7	10	13	7	3	1				1	
	Autres détériorations sur biens immobiliers	Acc.	3	24	10	9	7	9	9	8	11	12	12	4
	Dégradation de clôture	Acc.	1	1		1				1				
	Sous-total	30	74	52	53	46	43	40	49	41	32	37	22	
		Total	47	81	62	56	51	46	46	53	46	33	39	25



Infr. contre la sécurité publique

			2000	2015	2016	2017	2018	2019	2020	2021	2022	2023	2024	2025
Organisation criminelle	Acc.			1								1		
	Sous-total			1								1		
Association de malfaiteurs	Acc.			1	2	2				3	2		3	2
	Sous-total			1	2	2				3	2		3	2
Menaces	Menace d'attentat	Acc.											1	
	Verbales	Acc.	21	17	9	7	4	4	7	3	9	6	4	2
	Ecrites	Acc.		4	1		1	2	3		1	1	2	2
	Par gestes, emblèmes	Acc.	1	2	1	2	13	8	3	1	1	1	2	3
	Tent.							1						
	Alerte à la bombe	Acc.		1	1									
Non spécifié	Acc.										1			
	Sous-total		22	24	12	9	18	15	13	4	12	8	9	7
	Total		22	26	14	11	18	15	13	7	14	9	12	9



Infr. contre l'autorité publique

		2000	2015	2016	2017	2018	2019	2020	2021	2022	2023	2024	2025
Violence c/ personnes investies autorité publique	Tent.	1											
	Sous-total	1											
Rébellion	Rébellion armée	Acc.			1	1							
	Rébellion non armée	Acc.	4	1		3		1	2	1	1	4	
	Sous-total	3	4	1	1	4		1	2	1	1	4	
Outrages	Acc.	6	4			1		1	1	1	1		
	Sous-total	6	4			1		1	1	1	1		
Total		10	8	1	1	5		2	3	2	2	4	



Infr. contre la foi publique

			2000	2015	2016	2017	2018	2019	2020	2021	2022	2023	2024	2025
Faux en écritures	Faux en écritures	Acc.	7	4	10	3	8	5		4	2	4	7	2
		Tent.		1										
	Usage de faux en écrit. et écrit. falsifiées	Acc.	1	5	3	1	5	9	4	5	1	8	1	
		Sous-total	8	10	13	4	13	14	4	9	3	12	8	2
Usurpation	Immixtion dans fonctions publiques	Acc.	1											
	De fonctions	Acc.		1	1	1		2						
	De nom	Acc.	3	7	7	2	8	2	3	4	4	5	4	2
		Tent.									1			
		Sous-total	4	8	8	3	8	4	3	4	5	5	4	2
Contrefaçon / falsification	Contrefaçon	Acc.									1	1	2	
	Falsification	Acc.					1		1			1		
		Sous-total					1		1		1	2	2	
Fausses monnaies	Emission	Acc.	2	1		1						2		1
	Autres	Acc.					1				1	4		
		Sous-total	2	1		1	1				1	6		1
Faux en justice	Fausses déclarations	Acc.	1											
		Sous-total	1											
		Total	15	19	21	8	23	18	8	13	10	25	14	5



Drogenbos

Infraction Code pénal

Infr. contre la famille

		2000	2015	2016	2017	2018	2019	2020	2021	2022	2023	2024	2025
Abandon de famille	Acc.	2											
	Sous-total	2											
Refus du droit aux relations personnelles	Acc.	4	3	1	4	3	7	3	9		6	3	
	Sous-total	4	3	1	4	3	7	3	9		6	3	
Non-acquittement pension alimentaire	Acc.	1	2						1		3		1
	Sous-total	1	2						1		3		1
	Total	7	5	1	4	3	7	3	10		9	3	1

Criminalité informatique

		2000	2015	2016	2017	2018	2019	2020	2021	2022	2023	2024	2025
Hacking	Acc.			3	1	1			1			1	
	Sous-total			3	1	1			1			1	
Faux en informatique	Acc.					1				3			1
	Sous-total					1				3			1
Fraude informatique	Acc.		11	13	13	9	26	13	21	29	19	19	9
	Tent.			1	1		1	1	1		1		
	Sous-total		11	14	14	9	27	14	22	29	20	19	9
Sabotage	Acc.						1	1			1		
	Sous-total						1	1			1		
	Total		11	17	15	11	28	15	23	32	21	20	10



Exercice illégal de l'autorité publique

		2000	2015	2016	2017	2018	2019	2020	2021	2022	2023	2024	2025
Corruption publique	Acc.										1		
	Sous-total										1		
Actes arbitraires	Acc.	1											
	Sous-total	1											
	Total	1									1		

Traite des êtres humains

		2000	2015	2016	2017	2018	2019	2020	2021	2022	2023	2024	2025
Exploitation économique	Acc.				1								
	Sous-total				1								
	Total				1								

Contravention Code pénal

		2000	2015	2016	2017	2018	2019	2020	2021	2022	2023	2024	2025
Injures (Contravention)	Acc.	4											
	Sous-total	4											
Destruction d'animaux (Contravention)	Tent.	1											
	Sous-total	1											
Autres contraventions CP	Acc.	3											
	Sous-total	3											
	Total	8											

STATISTIQUES POLICIERES DE CRIMINALITE

LIEU DE PERPETRATION: COMMUNE

Drogenbos

***ANNEXE II: DETAIL PAR CATEGORIE DE DELIT
LOIS SPECIALES***



Drogenbos

Infraction Lois spéciales

Drogues

			2000	2015	2016	2017	2018	2019	2020	2021	2022	2023	2024	2025
Détention	Acc.		5	14	9	10	18	4	24	10	4	10	15	9
	Sous-total		5	14	9	10	18	4	24	10	4	10	15	9
Usage	Usage individuel	Acc.	5											
	Désordre, scandale ou danger dans un espace public	Acc.					1							
	Sous-total		5				1							
Importation et exportation	Acc.			1		1							1	
	Sous-total			1		1							1	
Fabrication	Acc.				1	1	2							
	Sous-total				1	1	2							
Commerce	Acc.					3	2	2		2	7	3	2	
	Sous-total					3	2	2		2	7	3	2	
Protoxyde d'azote (gaz hilarant)	Acc.													2
	Sous-total													2
Autres	Acc.						2				2	1		
	Sous-total						2				2	1		
	Total		10	15	10	15	25	6	24	12	13	14	18	11

Législation sur les étrangers

			2000	2015	2016	2017	2018	2019	2020	2021	2022	2023	2024	2025
Transmigration illégale	Mariages simulés/blancs sans récompense/contrainte	Acc.				1		2		2				
	Accès au territoire	Acc.	3	5		6	2	3	3	1	1	3	4	1
	Séjour	Acc.	24	15	13	22	5	8	14	18	13	9	20	7
	Pas de port de documents d'identité ou de voyage	Acc.							1					
	Inscription au registre des étrangers	Acc.		9	19	13	25	19	26	10	8	29	20	13
	Sous-total		27	29	32	42	32	32	44	31	22	41	44	21
Trafic d'êtres humains	Acc.											1		
	Sous-total											1		
Traite d'êtres humains	Acc.		2											
	Sous-total		2											
	Total		29	29	32	42	32	32	44	31	22	42	44	21



Environnement

			2000	2015	2016	2017	2018	2019	2020	2021	2022	2023	2024	2025
Déchets	Déchets par professionnel	Acc.					1		1	1	1		2	
	Déchets par particulier	Acc.			2	2	2		2	6	2	2	2	2
	Déchets par personne indéterminée	Acc.	20											
	Sous-total		20		2	2	3		3	7	3	2	4	2
Autres que déchets	Urbanisme	Acc.		1						1	2	1	4	
	Pollution de l'air	Acc.		1				1						
	Autres nuisances en matière d'environnement	Acc.	1											
	Sous-total		1	2				1		1	2	1	4	
Biodiversité / Faune et flore	Bien-être animal	Acc.	2		1								1	1
	Sous-total		2	1									1	1
Total			23	2	3	2	3	1	3	8	5	3	9	3

Armes et explosifs

			2000	2015	2016	2017	2018	2019	2020	2021	2022	2023	2024	2025
Détenition illégale	Arme à feu	Acc.		2		1		1	1	1				
	Arme blanche ou non à feu	Acc.		4		1	3			2	2	1	1	2
	Non spécifié	Acc.	4											
	Sous-total		4	6		2	3		1	1	3	2	1	1
Port / transport illégal	Arme blanche ou non à feu	Acc.				1	5	1						
	Non spécifié	Acc.	7											
	Sous-total		7			1	5	1						
Fabrication / réparation illégale	Arme à feu	Acc.		1										
	Sous-total			1										
Explosifs		Acc.						1						
	Sous-total							1						
Total			11	7		3	8	3	1	3	2	1	1	2

FPF/DGR/DR/BIPOL - Statistiques policières de criminalité (date de clôture: 31/10/2025)
 Les données pour les années 2001 jusqu'à 2014 ne sont plus publiées mais restent disponibles sur demande auprès du service BIPOL.
 Les données pour 2025 ne concernent que le 1er semestre.



Protection de la personne

			2000	2015	2016	2017	2018	2019	2020	2021	2022	2023	2024	2025
Discrimination	Racisme et xénophobie	Acc.		2					1					
	Fondée sur son orientation sexuelle (homophobie)	Acc.					1							
	Fondée sur le handicap	Acc.								1				
	Fondée sur conviction religieuse ou philosophique	Acc.									1			
	Autre discrimination	Acc.								1			1	2
	Sous-total			2			1		1	2	1		1	2
Protection de la vie privée		Acc.	1	1	1									
	Sous-total		1	1	1									
Droit à l'image		Acc.											1	
	Sous-total												1	
	Total		1	3	1		1		1	2	1		2	2

FPF/DGR/DR/BIPOL - Statistiques policières de criminalité (date de clôture: 31/10/2025)
 Les données pour les années 2001 jusqu'à 2014 ne sont plus publiées mais restent disponibles sur demande auprès du service BIPOL.
 Les données pour 2025 ne concernent que le 1er semestre.



Drogenbos

Infraction Lois spéciales

Protection de la jeunesse

		2000	2015	2016	2017	2018	2019	2020	2021	2022	2023	2024	2025
Législation sur l'obligation scolaire	Acc.				1		1					1	
	Sous-total:				1		1					1	
Législation sur la protection de la jeunesse	Acc.	2	7	5	8	8	12	17	10	13	12	12	7
	Sous-total:	2	7	5	8	8	12	17	10	13	12	12	7
Non spécifié	Acc.					1							
	Sous-total:					1							
	Total:	2	7	5	9	9	13	17	10	13	12	13	7

Code pénal social

		2000	2015	2016	2017	2018	2019	2020	2021	2022	2023	2024	2025
Harcèlement au travail	Acc.			1					1	1		1	
	Sous-total:			1					1	1		1	
Age d'admission au travail	Acc.											1	
	Sous-total:											1	
Travail illégal	Acc.	2							1				
	Sous-total:	2							1				
Fraude sociale aux cotisations (travail au noir)	Acc.					2					1	2	
	Sous-total:					2					1	2	
Infr. contre foi publique en droit pénal social	Acc.						1		1	2			1
	Sous-total:						1		1	2			1
Escroquerie en droit pénal social	Acc.											1	1
	Sous-total:											1	1
	Total:	2		1		2	1		3	3	1	5	2



Ivresse et alcool

		2000	2015	2016	2017	2018	2019	2020	2021	2022	2023	2024	2025
Ivresse publique	Acc.	2	1	7	4	5	3	5	1	4		3	
	Sous-total:	2	1	7	4	5	3	5	1	4		3	
Heure de fermeture d'établiss. hôteliers	Acc.											1	
	Sous-total:											1	
	Total:	2	1	7	4	5	3	5	1	4		4	

Registre de population

		2000	2015	2016	2017	2018	2019	2020	2021	2022	2023	2024	2025
	Acc.	11	29	28	26	19	19	18	8	3	19	15	9
	Sous-total:	11	29	28	26	19	19	18	8	3	19	15	9
	Total:	11	29	28	26	19	19	18	8	3	19	15	9

Carte d'identité

		2000	2015	2016	2017	2018	2019	2020	2021	2022	2023	2024	2025
Pas en possession	Acc.								1				
	Sous-total:								1				
	Total:								1				

Santé publique

		2000	2015	2016	2017	2018	2019	2020	2021	2022	2023	2024	2025
Refus ou négligence respect mesures	Acc.							60	64				
	Sous-total:							60	64				
Autres	Acc.							12					
	Sous-total:							12					
	Total:							72	64				



Travail

		2000	2015	2016	2017	2018	2019	2020	2021	2022	2023	2024	2025
Commerce ambulant	Acc.	8											
	Sous-total:	8											
Fraude sociale aux cotisations (travail au noir)	Acc.	3										1	
	Sous-total:	3										1	
	Total:	11										1	

Protection des revenus publics

		2000	2015	2016	2017	2018	2019	2020	2021	2022	2023	2024	2025
Taxe de circulation / TMC	Acc.					2							
	Sous-total:					2							
	Total:					2							

Législation économique

		2000	2015	2016	2017	2018	2019	2020	2021	2022	2023	2024	2025
Sociétés	Acc.								1	3	2		
	Sous-total:								1	3	2		
	Total:								1	3	2		

Pratiques commerciales

		2000	2015	2016	2017	2018	2019	2020	2021	2022	2023	2024	2025
Registre de commerce	Acc.									7			
	Sous-total:									7			
Autres	Acc.	1											
	Sous-total:	1											
	Total:	1								7			



Autres lois spéciales

		2000	2015	2016	2017	2018	2019	2020	2021	2022	2023	2024	2025
Prévention: incendies, explosions, accidents	Acc.	1											
	Sous-total:	1											
Infr. dans le secteur audiovisuel	Acc.	1											
	Sous-total:	1											
Dégradation involontaire câbles télécommunication	Acc.		1	2		2	1	1			1		
	Sous-total:		1	2		2	1	1			1		
Infractions Loi police chemins de fer	Acc.			1									
	Sous-total:			1									
Autres	Acc.	1											
	Sous-total:	1											
	Total:	3	1	3		2	1	1			1		

STATISTIQUES POLICIERES DE CRIMINALITE

LIEU DE PERPETRATION: COMMUNE

Drogenbos

***ANNEXE III: DETAIL
FIGURES CRIMINELLES / PHENOMENES***



Drogenbos

FC Vol moyen de transport

		2000	2015	2016	2017	2018	2019	2020	2021	2022	2023	2024	2025
Vol de voiture	Acc.	26	5	6	9	12	14	11	7	9	8	15	1
	Tent.	13		1			1				2	1	
	Total	39	5	7	9	12	15	11	7	9	10	16	1
Vol de moto	Acc.	2	2	2		2			1			1	
	Tent.									1			
	Total	2	2	2		2			1	1		1	
Carjacking	Acc.	2				1						1	1
	Tent.												
	Total	2				1						1	1
Homejacking	Acc.						1						
	Tent.												
	Total						1						
Vol dans les garages	Acc.		1		1		2		1				
	Tent.												
	Total		1		1		2		1				
Vol de vélomoteur	Acc.	4	1	2	2		1					1	
	Tent.								1				
	Total	4	1	2	2		1		1			1	
Vol de vélo	Acc.	4	7	12	17	7	8	12	12	11	5	13	1
	Tent.		1		1			1				1	
	Total	4	8	12	18	7	8	13	12	11	5	14	1



FC Cambriolage

		2000	2015	2016	2017	2018	2019	2020	2021	2022	2023	2024	2025
Cambriolage dans habitation	Acc.	32	15	28	35	32	32	22	14	12	10	18	3
	Tent.	8	17	19	24	18	16	18	9	11	1	12	8
	Total	40	32	47	59	50	48	40	23	23	11	30	11
Cambriolage ds entreprise ou commerce	Acc.	27	9	10	9	12	10	8	6	6	13	13	4
	Tent.	12	16	6	11	11	5	8	8	5	3	4	2
	Total	39	25	16	20	23	15	16	14	11	16	17	6
Cambriolage ds service public ou bâtiment administ	Acc.		2	1	1			1					
	Tent.		4		1					1			
	Total		6	1	2			1		1			
Vol au béliier	Acc.		1			2							
	Tent.			1									
	Total		1	1		2							
Cambriolage dans bâtiment (total)	Acc.	56	26	39	43	44	42	31	20	18	23	31	7
	Tent.	20	37	25	36	29	21	26	17	16	4	16	10
	Total	76	63	64	79	73	63	57	37	34	27	47	17

FC Vol autre

		2000	2015	2016	2017	2018	2019	2020	2021	2022	2023	2024	2025
Vol à main armée	Acc.	3	1	3	4		9	3	2	1	2	2	1
	Tent.	1			2	2			1	1	4		
	Total	4	1	3	6	2	9	3	3	2	6	2	1
Vol avec violence sans arme	Acc.	12	15	16	18	6	6	3	5	8	4	4	1
	Tent.	1	2	4	3	2	2	1		2	1	3	1
	Total	13	17	20	21	8	8	4	5	10	5	7	2
Vol dans ou sur un véhicule	Acc.	49	58	105	52	79	47	49	47	51	47	74	24
	Tent.	18	13	16	11	19	9	15	7	15	13	35	5
	Total	67	71	121	63	98	56	64	54	66	60	109	29



FC Vol autre

		2000	2015	2016	2017	2018	2019	2020	2021	2022	2023	2024	2025
Sacjacking dans une voiture	Acc.		2	3									
	Total		2	3									
Vol d'armes et explosifs	Acc.	2	3		1	2	1	1			2	1	2
	Total	2	3		1	2	1	1			2	1	2
Steaming	Tent.		1										
	Total		1										
Arrachage de sac à main	Acc.	3							1				
	Total	3							1				
Vol à l'arraché	Acc.	11	5	8	3	3	5	2	4		2	1	
	Tent.					1				1			
	Total	11	5	8	3	4	5	2	4	1	2	1	
Vol à la tire	Acc.	33	30	19	18	20	18	7	15	6	16	12	7
	Tent.			1									
	Total	33	30	20	18	20	18	7	15	6	16	12	7
Vol à l'étalage	Acc.	76	60	58	64	53	40	45	54	48	29	33	17
	Tent.	1	7	3	2	4	1	1		4	2	5	
	Total	77	67	61	66	57	41	46	54	52	31	38	17
Vol par ruse	Acc.	8	7	8	10	7	10	2	2	4	4		1
	Tent.	1	2	3		1		1					
	Total	9	9	11	10	8	10	3	2	4	4		1
Vol de métaux	Acc.		2	2		1	1		2	2	1		
	Total		2	2		1	1		2	2	1		
Vol sur les chantiers	Acc.	9	3	2	3	3	3	4	4	5	1	1	2
	Tent.			1									
	Total	9	3	3	3	3	3	4	4	5	1	1	2
Home-invasion	Tent.				1								
	Total				1								



FC Vol autre

		2000	2015	2016	2017	2018	2019	2020	2021	2022	2023	2024	2025
Vol de cargaison	Acc.		2	3	2	2	1						1
	Tent.		2	1									
	Total		4	4	2	2	1						1

Criminalité ICT

		2000	2015	2016	2017	2018	2019	2020	2021	2022	2023	2024	2025
Fraude de cartes de paiements	Acc.		7	7	5	4	21	6	6	10	6	6	4
	Tent.			1	1						1		
	Total		7	8	6	4	21	6	6	10	7	6	4
Phishing	Acc.									2	1	1	1
	Tent.												
	Total									2	1	1	1
Shouldersurfing	Acc.			1		1	1	1	1				
	Tent.												
	Total			1		1	1	1	1				
Skimming	Acc.			1									
	Tent.			1									
	Total			2									



FC Autre

		2000	2015	2016	2017	2018	2019	2020	2021	2022	2023	2024	2025
Violence contre les métiers d'intérêt général	Acc.					1	1	1				1	
	Tent.	1			1		1						
	Total	1			1	1	2	1				1	
Viol collectif	Acc.							1					
	Total							1					
Graffiti	Acc.		7	10	13	7	3	1				1	
	Total		7	10	13	7	3	1				1	
Dégradation de voiture	Acc.	2	42	32	29	30	28	28	32	28	19	24	16
	Total	2	42	32	29	30	28	28	32	28	19	24	16
Rixe au couteau	Acc.						1		1				
	Tent.	1											
	Total	1					1		1				



PH Violence intrafamiliale (VIF)

		2000	2015	2016	2017	2018	2019	2020	2021	2022	2023	2024	2025
VIF: physique, dans le couple	Acc.	8	10	9	6	9	7	9	12	3	9	3	5
	Total	8	10	9	6	9	7	9	12	3	9	3	5
VIF: physique, envers des descendants	Acc.	1	2	2	2	1		1	6	5	4	1	1
	Total	1	2	2	2	1		1	6	5	4	1	1
VIF: physique, envers d'autres membres	Acc.	7	1	2	2	1	1		1		3		1
	Total	7	1	2	2	1	1		1		3		1
VIF: sexuelle, envers des descendants	Acc.	1								1			
	Total	1								1			
VIF: psychique, dans le couple	Acc.	5	4	3	6	4	10	4	9	5	7	5	
	Total	5	4	3	6	4	10	4	9	5	7	5	
VIF: psychique, envers d'autres membres	Acc.						1						
	Total						1						
VIF: économique, dans le couple	Acc.				2								
	Total				2								
VIF: économique, envers des descendants	Acc.	2			1								
	Total	2			1								
VIF: économique, envers d'autres membres	Acc.	5	2					1	1		3		1
	Total	5	2					1	1		3		1

PH Hormones et dopage

		2000	2015	2016	2017	2018	2019	2020	2021	2022	2023	2024	2025
Engraissement illégal	Acc.						1					1	
	Total						1					1	



PH Drogues

		2000	2015	2016	2017	2018	2019	2020	2021	2022	2023	2024	2025
Vente de drogues synthétiques	Acc.						1		2				
	Total						1		2				
Production de cannabis (culture)	Acc.			1		2							
	Total			1		2							
Import-export de cannabis en grande quantité	Acc.		1										
	Total		1										
Vente de cannabis en grande quantité	Acc.				1						1		
	Total				1						1		

PH Trafic d'armes

		2000	2015	2016	2017	2018	2019	2020	2021	2022	2023	2024	2025
Commerce et production d'arme à feu et mun.	Acc.		1										
	Total		1										

PH Traite des êtres humains

		2000	2015	2016	2017	2018	2019	2020	2021	2022	2023	2024	2025
TEH - exploitation économique	Acc.	1			1								
	Total	1			1								
TEH - exploitation sexuelle	Acc.						1	1	1				
	Total						1	1	1				

PH Violence dans l'espace public

		2000	2015	2016	2017	2018	2019	2020	2021	2022	2023	2024	2025
Violence physique (transport public)	Acc.					1				1	1		
	Total					1				1	1		
Violence physique (voie publique)	Acc.	4	10	18	10	16	3	8	6	3	7	11	5
	Tent.	1		1			1					1	
	Total	5	10	19	10	16	4	8	6	3	7	12	5
Violence physique (autre endroit public)	Acc.	1											
	Total	1											



PH Violence dans l'espace public

		2000	2015	2016	2017	2018	2019	2020	2021	2022	2023	2024	2025
Violence physique (endroit accessible au public)	Acc.	9	8	6	8	10	5	7	7	3	6	3	3
	Tent.				1	1							
	Total	9	8	6	9	11	5	7	7	3	6	3	3
Violence sexuelle (voie publique)	Acc.	1	2		1	1	2	1					1
	Tent.												
	Total	1	2		1	1	2	1					1
Violence sexuelle (autre endroit public)	Acc.	1		1									
	Tent.												
	Total	1		1									
Violence sexuelle (endroit accessible au public)	Acc.	2		2		2	2		1				1
	Tent.								1				
	Total	2		2		2	2		2				1
Violence psychique (transport public)	Acc.	1											
	Tent.												
	Total	1											
Violence psychique (voie publique)	Acc.	13	10	2	3	6	5	5	4	3	7	5	3
	Tent.												
	Total	13	10	2	3	6	5	5	4	3	7	5	3
Violence psychique (autre endroit public)	Acc.						1	1					
	Tent.												
	Total						1	1					
Violence psychique (endroit accessible au public)	Acc.	9	17	6	7	14	5	4	6	4	5	5	2
	Tent.									1			
	Total	9	17	6	7	14	5	4	6	5	5	5	2
Vol à main armée (transport public)	Acc.			1									
	Tent.												
	Total			1									
Vol à main armée (voie publique)	Acc.	2			1		1	1					1
	Tent.								1	1			
	Total	2			1		1	1	1	1			1
Vol à main armée (endroit accessible au public)	Acc.	1	1	1	3		6	2	2		2	2	
	Tent.	1			1	2					3		
	Total	2	1	1	4	2	6	2	2		5	2	



PH Violence dans l'espace public

		2000	2015	2016	2017	2018	2019	2020	2021	2022	2023	2024	2025
Vol avec violence sans arme (transport public)	Acc.		1										
	Tent.		1										
	Total		2										
Vol avec violence sans arme (voie publique)	Acc.	6	8	10	7	3	3	1	3	1	1	2	1
	Tent.		1	2	1	1	1					2	
	Total	6	9	12	8	4	4	1	3	1	1	4	1
Vol avec violence sans arme (autre endroit public)	Acc.								1		1		
	Tent.			1									
	Total			1					1		1		
Vol avec violence sans arme (endr. acces. au pub.)	Acc.	5	5	5	9	3	1	2	1	6	1	2	
	Tent.			1	1	1							1
	Total	5	5	6	10	4	1	2	1	6	1	2	1

PH Autre

		2000	2015	2016	2017	2018	2019	2020	2021	2022	2023	2024	2025
Faux policiers	Acc.				1		1						
	Total				1		1						
Cyberharcèlement	Acc.	1	5		2	3	6	3		4	3	4	2
	Total	1	5		2	3	6	3		4	3	4	2
Fraude à l'identité	Acc.	4	10	10	3	10	8	4	6	7	6	8	2
	Tent.		1				1		2	1			
	Total	4	11	10	3	10	9	4	8	8	6	8	2

STATISTIQUES POLICIERES DE CRIMINALITE

LIEU DE PERPETRATION: COMMUNE

Drogenbos

***ANNEXE IV: FAITS ENREGISTRES
NON CRIMINELS***



Drogenbos

Faits non criminels

Maladies / Décès / Disparition

	2000	2015	2016	2017	2018	2019	2020	2021	2022	2023	2024	2025
Suicide	2	1	1		1	2	1	2		2	2	
Personne malade	10		6	3	4	1	1	4	3	5	4	
Décès suspect		2	1							1	1	1
Décès naturel	1		1	1	1	1		1	2		1	1
Disparition (personne disparue)	4	1	2	6			1		3	2	6	1
Accident (sauf roulage)	4		2	4				1				
Autres	2											
Total	23	4	13	14	6	4	3	8	8	10	14	3

Appels

	2000	2015	2016	2017	2018	2019	2020	2021	2022	2023	2024	2025
Alarme	4											
Appels	3											
Total	7											

Problèmes sociaux

	2000	2015	2016	2017	2018	2019	2020	2021	2022	2023	2024	2025
Différends familiaux	14	3		6	1	1	2	1				
Différend (pas de coups)	2	1	1	2	1	1	1			1		
Affaire civile	5		2								2	
Protection de la jeunesse	3	3	1	11	8	1	4	5	2	1		
Non spécifié										1		
Autres	1			3			1			7		
Total	25	7	4	22	10	3	8	6	2	10	2	



Catastrophes

	2000	2015	2016	2017	2018	2019	2020	2021	2022	2023	2024	2025
Fuite de gaz	1											
Dégâts tempête			1								1	
Total	1		1								1	

Ordre public

	2000	2015	2016	2017	2018	2019	2020	2021	2022	2023	2024	2025
Troubles	1	2	1	3	6		1	1	2	3		
Autres					1							
Total	1	2	1	3	7		1	1	2	3		

Agissements suspects

	2000	2015	2016	2017	2018	2019	2020	2021	2022	2023	2024	2025
	7	1					1					
Total	7	1					1					

Objets trouvés

	2000	2015	2016	2017	2018	2019	2020	2021	2022	2023	2024	2025
	1							2		1		
Total	1							2		1		

Objets perdus

	2000	2015	2016	2017	2018	2019	2020	2021	2022	2023	2024	2025
	33	139	135	157	157	191	184	192	132	142	115	41
Total	33	139	135	157	157	191	184	192	132	142	115	41



Autres non-infractions

	2000	2015	2016	2017	2018	2019	2020	2021	2022	2023	2024	2025
Ordonnance de capture					1							
Non-respect des conditions	1					2	1				1	
Procès-verbal d'information	15			2	2			4	1	3	7	4
Notification		7	6	11	3	14	6	11	9	14	6	2
Dégradation involontaire câbles (non-télécom)		1	1	1		1						
Demande signalement surveillance électronique									2	4	4	
Fonction de contrôle armes								1	2	1		
Non spécifié				1								
Autres non infractions	8											
Total	24	8	7	15	6	17	7	16	14	22	18	6