

STATISTIQUES POLICIERES DE CRIMINALITE

LIEU DE PERPETRATION: COMMUNE

Dilbeek

2000 - 1er Semestre 2025

Police fédérale - DGRIDRIIBIPOL

STATISTIQUES POLICIERES DE CRIMINALITE

LIEU DE PERPETRATION: COMMUNE

Dilbeek

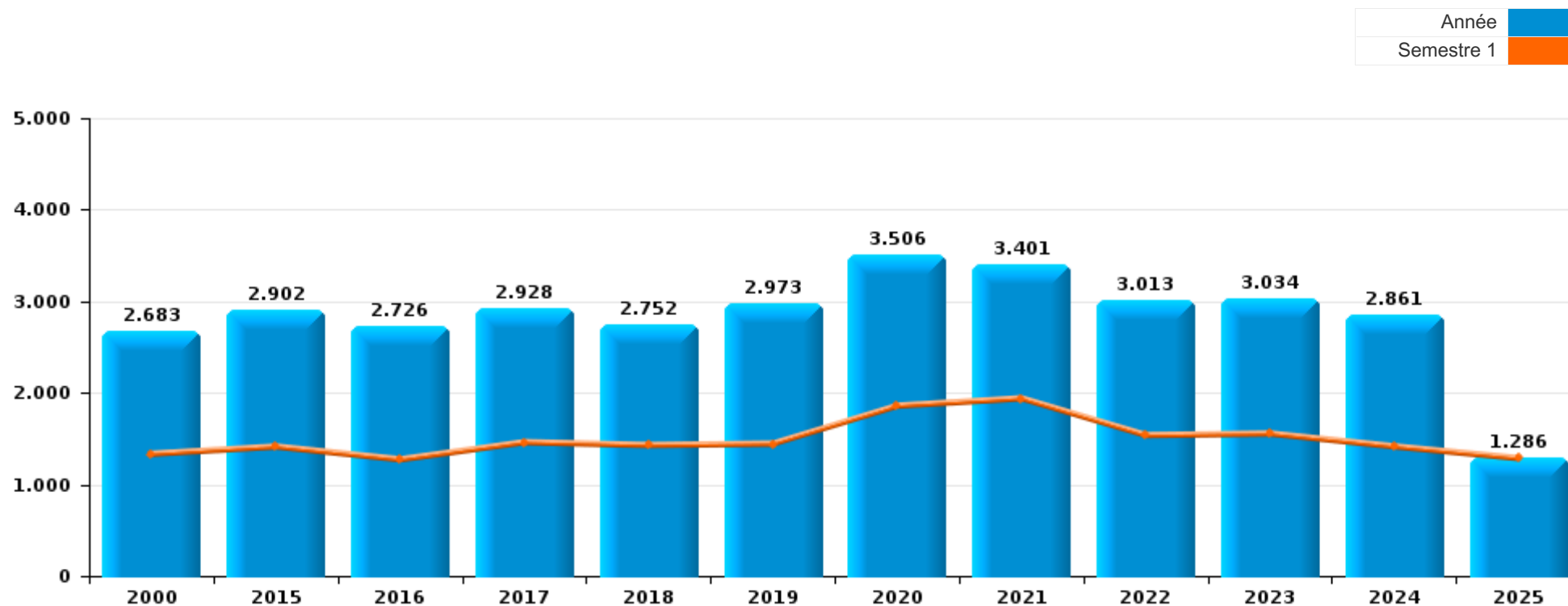
PARTIE I : INFRACTIONS JUDICIAIRES

CRIMINALITE ENREGISTREE COMMISE AU NIVEAU DE LA COMMUNE



Dilbeek

	2000	2015	2016	2017	2018	2019	2020	2021	2022	2023	2024	2025
Nombre total des délits	2.683	2.902	2.726	2.928	2.752	2.973	3.506	3.401	3.013	3.034	2.861	1.286



FPF/DGR/DRI/BIPOL - Statistiques policières de criminalité (date de clôture: 31/10/2025)

Les données pour les années 2001 jusqu'à 2014 ne sont plus publiées mais restent disponibles sur demande auprès du service BIPOL.

Les données pour 2025 ne concernent que le 1er semestre.



Dilbeek

	2000	2015	2016	2017	2018	2019	2020	2021	2022	2023	2024	2025
Vol et extorsion	1.081	1.242	1.097	976	924	1.001	862	764	844	812	742	295
Fraude	268	144	147	193	214	242	285	348	333	324	342	170
Drogues	198	160	173	278	235	275	246	311	333	335	284	133
Législation sur les étrangers	111	261	203	238	246	274	220	247	258	226	252	116
Dégradation de la propriété	255	232	211	247	217	216	188	223	202	188	230	102
Infr. contre l'intégrité physique	165	158	164	181	157	157	175	154	173	172	193	76
Santé publique	1	1	3		2	2	743	485	22	2	1	
Registre de population	36	117	109	127	125	124	107	125	110	100	99	54
Infr. contre la sécurité publique	136	109	112	94	101	85	91	86	58	81	98	35
Protection de la jeunesse	4	67	92	97	70	110	100	93	68	98	90	40
Infr. contre autres valeurs morales et sentiments	43	74	66	69	94	67	71	85	71	90	80	36
Infr. contre la foi publique	60	57	56	75	71	66	52	66	74	104	93	41
Armes et explosifs	35	70	75	91	43	63	48	44	65	86	57	33
Criminalité informatique		44	21	31	48	57	51	54	92	89	51	48
Environnement	65	19	31	41	27	29	41	74	74	64	88	27
Ivresse et alcool	9	30	39	47	45	41	51	48	53	39	36	16
Infr. contre les moeurs	32	21	37	33	32	38	39	50	43	27	41	18
Code pénal social	3	11	11	23	22	35	30	47	34	51	21	10
Infr. contre la famille	34	29	20	19	23	33	35	26	22	30	13	6
Infr. contre l'autorité publique	32	14	30	30	19	13	22	13	21	18	4	6
Travail	11	9	3	9	6	10	8	15	14	15	12	3
Protection de la personne	16	1	4	3	3	4	9	13	10	5	7	5
Autres lois spéciales	17	5	1	8	6	5	4	1	6	7	5	7
Infr. contre la liberté individuelle	5	10	8	6	4	8	6	5	2	5	8	3
Pratiques commerciales	2				1			4	8	48		
Contravention Code pénal	45		1	1								
Infr. relative au statut juridique de l'enfant	1	6	4	5	2	4	1	5	11	3	4	1
Protection des revenus publics	1	2	3	4	3	6	6	3	4	7	1	
Carte d'identité	9	5	1		3	1	2	4		2	1	1
Législation économique	1	2			2	2	4	7	5	2		2
Sécurité privée	2					1	1	1	2	1	1	1
Exercice illégal de l'autorité publique	5				1				1	1		1
Hormones et dopage		1	1	1	2	1	1			1		
Traite des êtres humains				1	2	1	1				2	
Infr. contre la Sécurité de l'Etat		1	2			1	2					
Loi du football							3				3	
Marchand de sommeil			1		2	1					2	
Provocation crime ou délits							1			1		
Sous-total	2.683	2.902	2.726	2.928	2.752	2.973	3.506	3.401	3.013	3.034	2.861	1.286
Contravention règlement policier local	1	65	69	81	1.731	1.550	1.289	1.471	1.316	2.430	1.759	1.365
Sous-total	1	65	69	81	1.731	1.550	1.289	1.471	1.316	2.430	1.759	1.365
Total	2.684	2.967	2.795	3.009	4.483	4.523	4.795	4.872	4.329	5.464	4.620	2.651

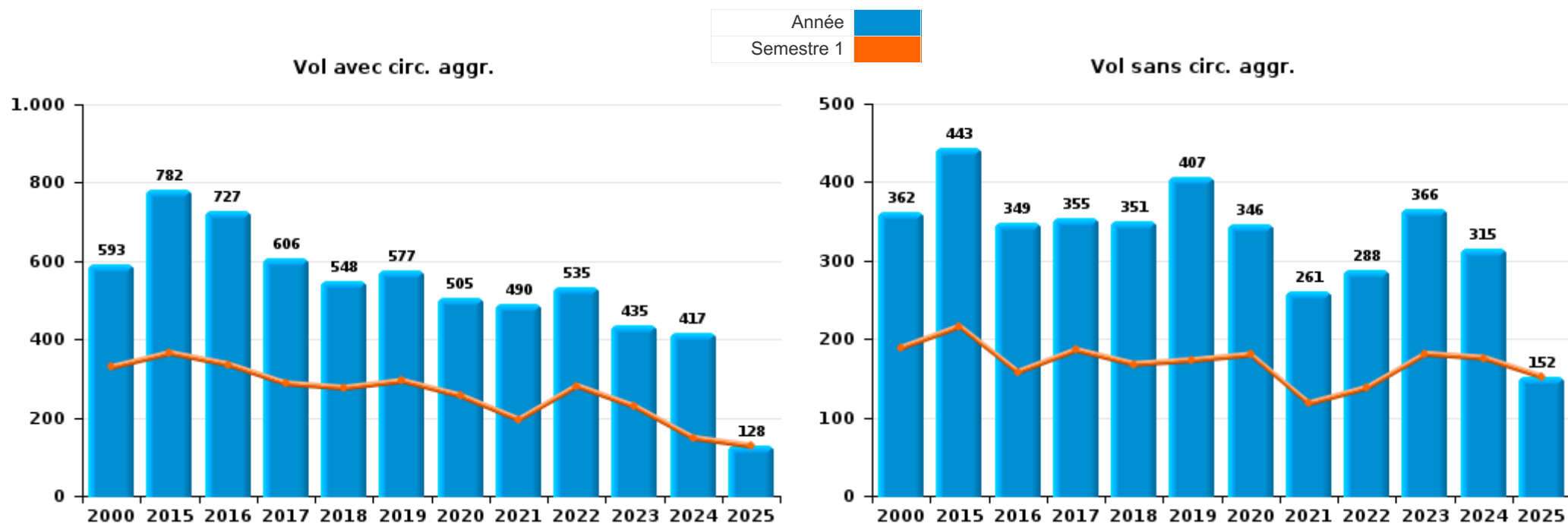
FPF/DGR/DRI/BIPOL - Statistiques policières de criminalité (date de clôture: 31/10/2025)
 Les données pour les années 2001 jusqu'à 2014 ne sont plus publiées mais restent disponibles sur demande auprès du service BIPOL.
 Les données pour 2025 ne concernent que le 1er semestre.



I.1. Catégorie des infractions : Vol et extorsion (top 5 des infractions au niveau national 2024)

Dilbeek

	2000	2015	2016	2017	2018	2019	2020	2021	2022	2023	2024	2025
Vol avec circ. aggr.	593	782	727	606	548	577	505	490	535	435	417	128
Vol sans circ. aggr.	362	443	349	355	351	407	346	261	288	366	315	152
Vol non spécifié	125	7	13	11	12	8	1	1	5	3	2	2
Extorsion	1	10	8	4	13	9	10	12	16	8	8	13
Total	1.081	1.242	1.097	976	924	1.001	862	764	844	812	742	295



PPF/DGR/DRI/BIPOL - Statistiques policières de criminalité (date de clôture: 31/10/2025)
 Les données pour les années 2001 jusqu'à 2014 ne sont plus publiées mais restent disponibles sur demande auprès du service BIPOL.
 Les données pour 2025 ne concernent que le 1er semestre.



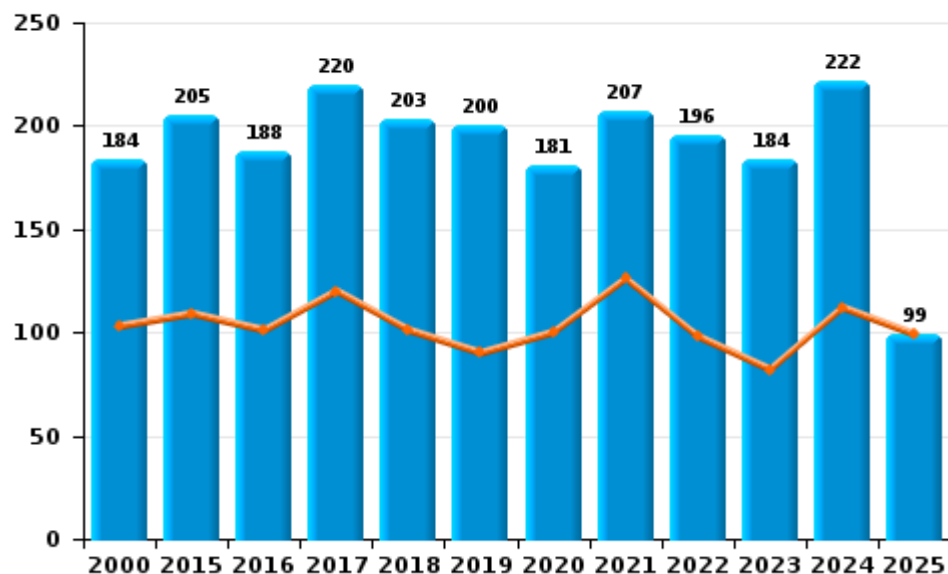
I.2. Catégorie des infractions : Dégradation de la propriété (top 5 des infractions au niveau national 2024)

Dilbeek

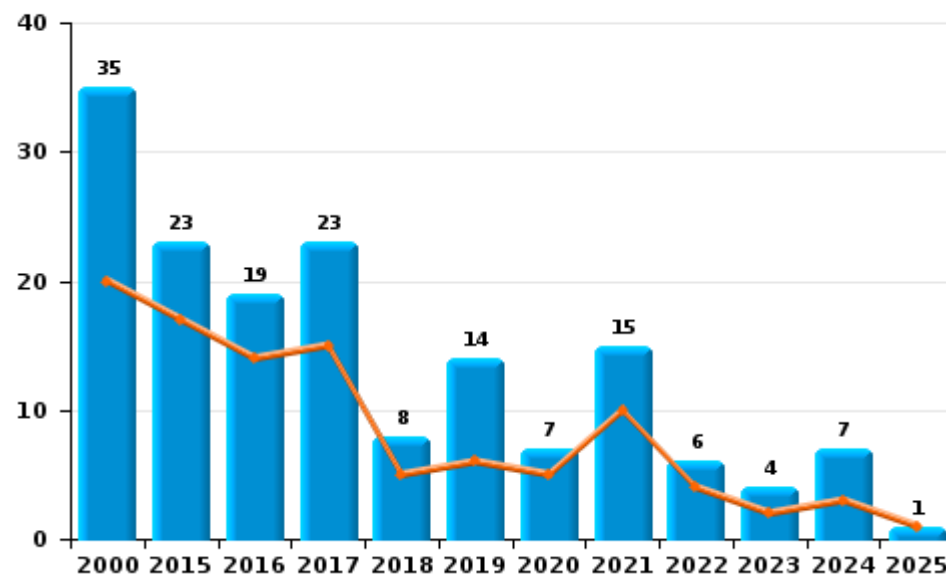
	2000	2015	2016	2017	2018	2019	2020	2021	2022	2023	2024	2025
Vandalisme	184	205	188	220	203	200	181	207	196	184	222	99
Incendie volontaire	12	16	15	17	6	10	4	12	4	1	5	1
Destruction, dénaturation, dégradation	36	4	4	4	6	2		1			1	2
Incendie involontaire	23	7	4	6	2	4	3	3	2	3	2	
Total	255	232	211	247	217	216	188	223	202	188	230	102

Année ■
Semestre 1 ■

Vandalisme



Incendie

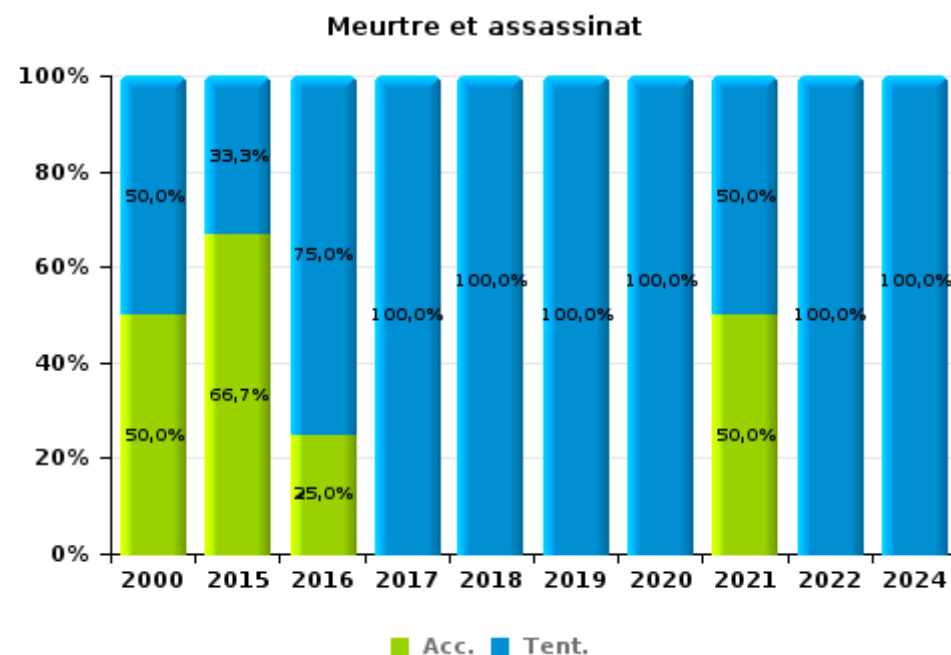
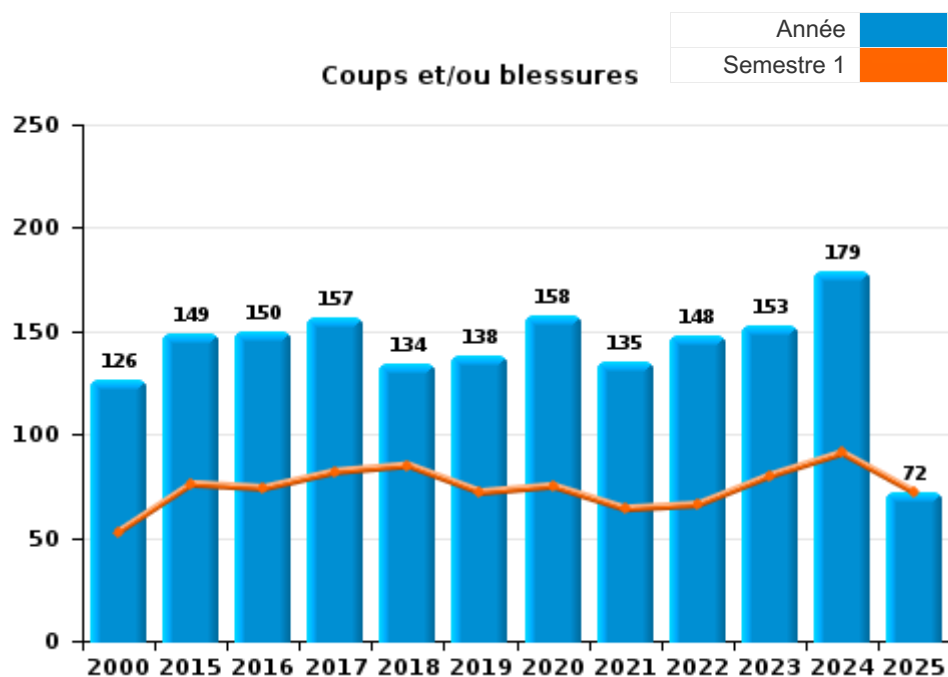




I.3. Catégorie des infractions : Infr. contre l'intégrité physique (top 5 des infractions au niveau national 2024)

Dilbeek

	2000	2015	2016	2017	2018	2019	2020	2021	2022	2023	2024	2025
Coups et/ou blessures	126	149	150	157	134	138	158	135	148	153	179	72
Autres	37	6	6	19	21	17	15	15	23	19	12	4
Meurtre et assassinat	2	3	8	5	2	2	2	4	2		2	
Total	165	158	164	181	157	157	175	154	173	172	193	76





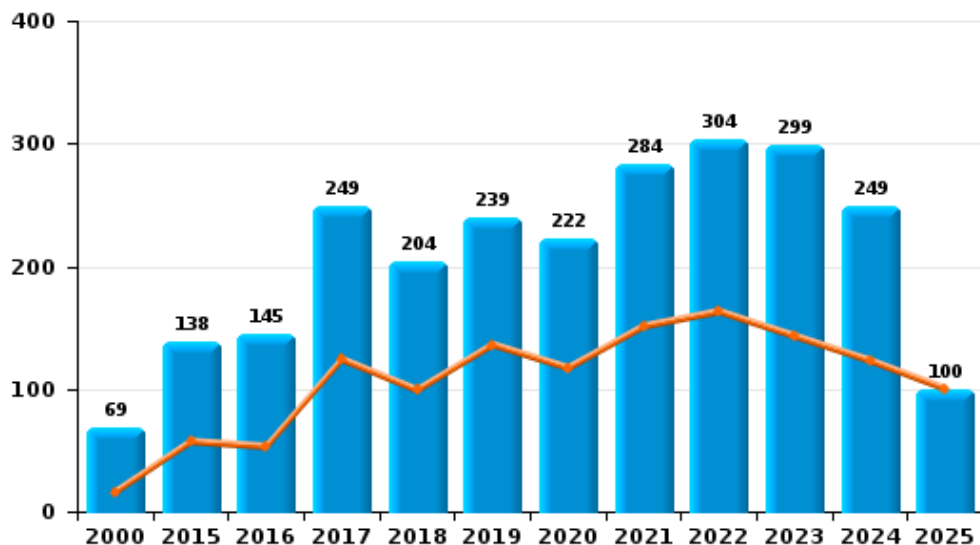
I.4. Catégorie des infractions : Drogues (top 5 des infractions au niveau national 2024)

Dilbeek

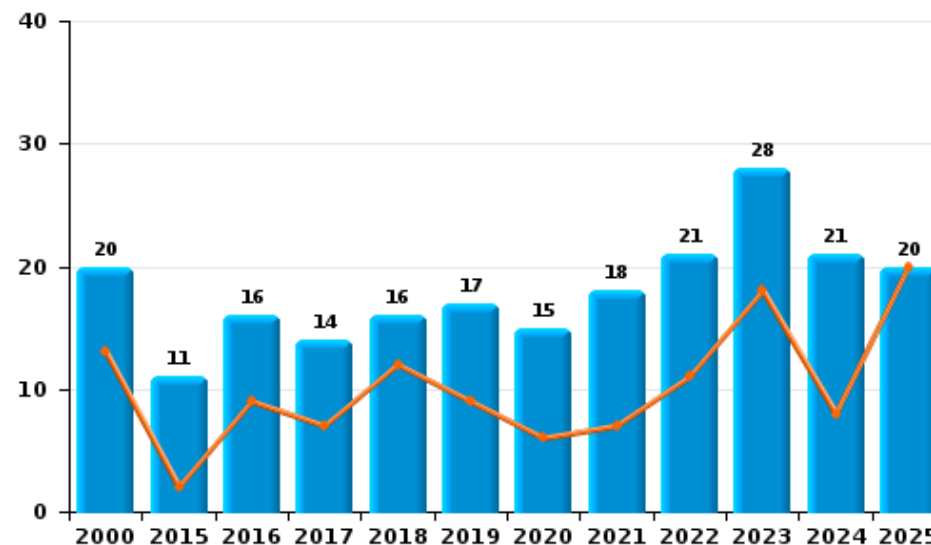
	2000	2015	2016	2017	2018	2019	2020	2021	2022	2023	2024	2025
Détention	69	138	145	249	204	239	222	284	304	299	249	100
Commerce	20	11	16	14	16	17	15	18	21	28	21	20
Usage	99	1	3	3	1	5		2		2	6	
Importation et exportation	9	6	7	7	4	2	2	3	4		3	1
Fabrication		3	1	4	3	10	6	3	4	3	3	1
Autres	1	1	1	1	7	2	1	1		3	1	2
Protoxyde d'azote (gaz hilarant)											1	9
Total	198	160	173	278	235	275	246	311	333	335	284	133



Détention



Commerce





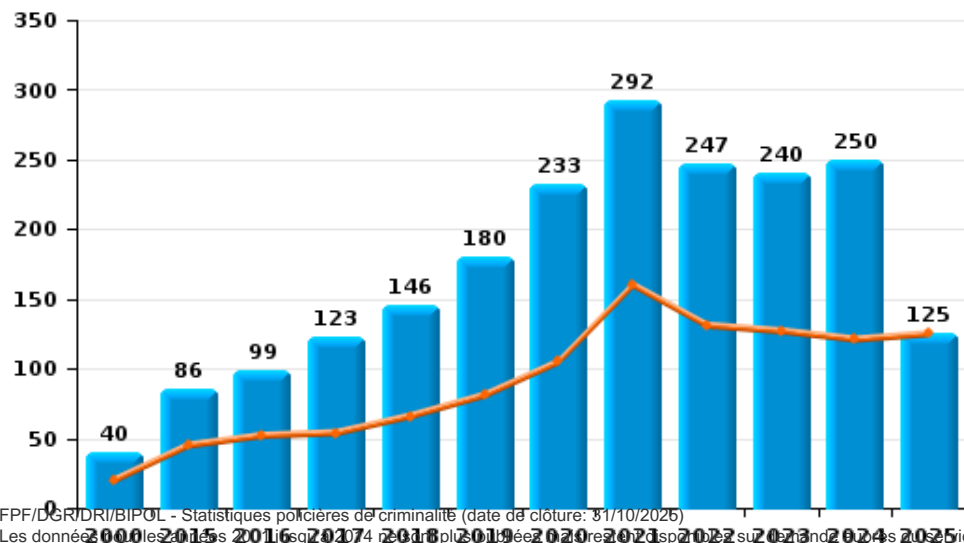
I.5. Catégorie des infractions : Fraude (top 5 des infractions au niveau national 2024)

Dilbeek

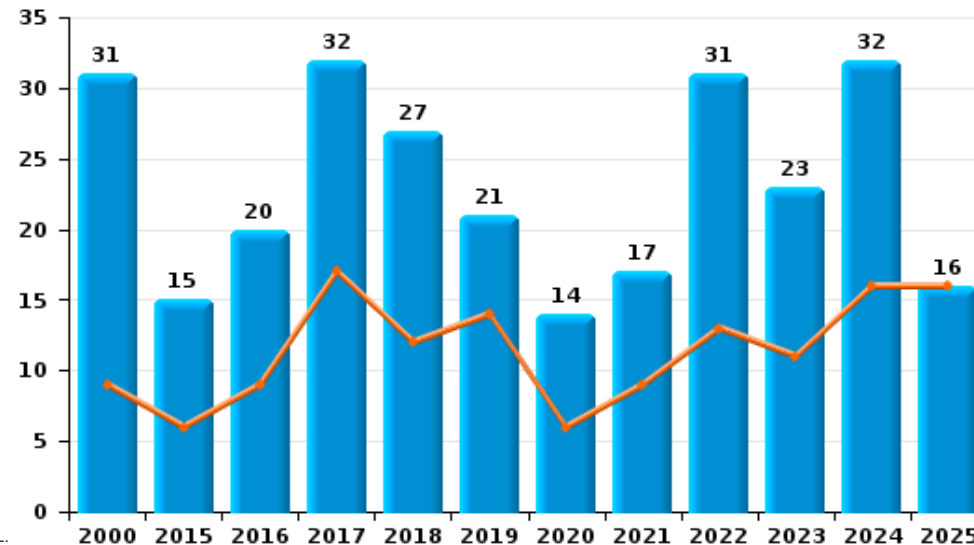
	2000	2015	2016	2017	2018	2019	2020	2021	2022	2023	2024	2025
Escroquerie	40	86	99	123	146	180	233	292	247	240	250	125
Abus de confiance et infr. apparentées	31	15	20	32	27	21	14	17	31	23	32	16
Détournement et destruction frauduleuse	70	9	11	10	9	7	10	10	14	15	15	10
Recel	16	15	11	16	19	16	11	11	20	9	16	4
Fraudes: Autres	22	10	2	3	7	11	10	14	14	27	23	11
Grivèlerie	89	6	3	9	6	7	5	2	4	7	3	3
Infr. liées à l'insolvabilité		3	1				2	2	3	3	2	1
Compartiments cachés moyens de transport											1	
Total	268	144	147	193	214	242	285	348	333	324	342	170

Année
Semestre 1

Escroquerie



Abus de confiance et infr. apparentées



FPF/DGR/DRI/BIPOL - Statistiques policières de criminalité (date de clôture: 31/10/2025)
 Les données de 2000 à 2014 sont issues de la base de données de la police fédérale. Les données de 2015 à 2024 sont issues de la base de données de la police provinciale de la Région de Bruxelles-Capitale. Les données de 2025 ne concernent que le 1er semestre.

STATISTIQUES POLICIERES DE CRIMINALITE

LIEU DE PERPETRATION: COMMUNE

Dilbeek

PARTIE II : FIGURES CRIMINELLES / PHENOMENES



Dilbeek

FC Vol moyen de transport

	2000	2015	2016	2017	2018	2019	2020	2021	2022	2023	2024	2025
Vol de voiture	109	42	37	34	28	29	14	17	14	21	21	9
Vol de moto		3	3	1		3		1		2		1
Carjacking	13	1				3		1	1	2		
Homejacking	6					1		1				
Vol dans les garages	11	8	5	3	1	5		1	1	2	1	
Vol de vélomoteur	15	2	2	2	3	2	1	1	6	1		
Vol de vélo	50	127	98	77	59	71	103	78	77	77	58	19

FC Cambriolage

	2000	2015	2016	2017	2018	2019	2020	2021	2022	2023	2024	2025
Cambriolage dans habitation	334	394	364	252	242	268	216	217	277	210	178	66
Cambriolage ds entreprise ou commerce	47	80	54	45	54	41	37	38	31	33	22	10
Cambriolage ds service public ou bâtiment administ	12	14	8	11	5	5	7	10	1	8	5	4
Vol au bélier	2	2	1					1	1	1		1
Cambriolage dans bâtiment (total)	392	488	426	308	300	314	260	265	309	251	204	80



FC Vol autre

	2000	2015	2016	2017	2018	2019	2020	2021	2022	2023	2024	2025
Vol à main armée	28	17	12	17	10	6	2	12	5	2	3	2
Vol avec violence sans arme	24	40	44	42	38	37	19	29	34	25	16	20
Vol dans ou sur un véhicule	229	226	207	240	194	234	229	182	181	151	180	43
Sacjacking dans une voiture		2	10	2	1				1			
Vol d'armes et explosifs	5	5	4	6	4	3	2	2	4		1	
Steaming								1				
Arrachage de sac à main	5	1	2	1	2	1	1					
Vol à l'arraché	8	15	17	17	12	11	10	8	12	5	2	4
Vol à la tire	17	34	26	29	26	30	20	11	22	24	17	3
Vol à l'étalage	26	38	37	55	52	70	48	65	40	77	72	29
Vol par ruse	31	16	18	21	22	12	8	10	8	12	4	8
Vol de métaux	1	5	1	4	4	2	2	2	1	1	1	2
Vol sur les chantiers	10	11	8	9	9	8	7	13	5	4	5	2
Home-invasion		1		1	2	1		2	1			
Vol d'animaux	7	1	3	1	2	2			5	5	2	
Vol de cargaison		9	7	17	2	4	11	2	2	2	3	

Criminalité ICT

	2000	2015	2016	2017	2018	2019	2020	2021	2022	2023	2024	2025
Fraude de cartes de paiements	2	19	8	12	9	11	6	7	49	20	9	5
Phishing				1	1			1	1	2	1	5
Ransomware					1	1		1				1
Shouldersurfing		2	1	4	3	2						
Skimming		15		1		2			18	1		



FC Autre

	2000	2015	2016	2017	2018	2019	2020	2021	2022	2023	2024	2025
Violence contre les métiers d'intérêt général	6	3	6	7	5	4	3	5	6	3	3	1
Viol collectif	1	1				1		1			1	
Graffiti	2	6	9	7	4	4	11	6	5	24	9	5
Dégradation de voiture	66	106	96	120	103	117	80	105	94	86	101	41
Rixe au couteau		1	1	2		1				1	1	1

PH Violence intrafamiliale (VIF)

	2000	2015	2016	2017	2018	2019	2020	2021	2022	2023	2024	2025
VIF: physique, dans le couple	22	63	55	57	56	49	59	36	37	48	44	11
VIF: physique, envers des descendants	5	8	14	8	3	7	15	17	9	11	12	3
VIF: physique, envers d'autres membres	29	17	14	13	10	2	11	12	13	11	15	8
VIF: sexuelle, dans le couple				1								
VIF: sexuelle, envers des descendants			1		3	2	2	1	4			
VIF: psychique, dans le couple	19	38	24	28	28	39	38	33	34	36	18	7
VIF: psychique, envers des descendants		1	3	2		2			2	2		
VIF: psychique, envers d'autres membres		5	1	1	1	1		2	1	2	2	1
VIF: économique, dans le couple	1	2		1	1	2	1			1	1	
VIF: économique, envers des descendants	3									1		
VIF: économique, envers d'autres membres	63	4	2	2	6	1	2	4	2	4	1	1

PH Hormones et dopage

	2000	2015	2016	2017	2018	2019	2020	2021	2022	2023	2024	2025
Dopage humain		1	1	1	2	1	1			1		
Engraissement illégal				1						2	1	1



PH Drogues

	2000	2015	2016	2017	2018	2019	2020	2021	2022	2023	2024	2025
Vente de cocaïne		1	3	1	4	3	5	4	9	13	12	10
Import-export de cocaïne									1		1	
Import-export de drogues synthétiques									1			
Vente de drogues synthétiques		1	1	3	1	1	1	1	5	4	1	2
Production de cannabis (culture)		1		1		3	3	1	1		1	
Import-export de cannabis en grande quantité							1	1	1			
Vente de cannabis en grande quantité										1	1	
Import-export d'héroïne							1				1	
Vente-traffic d'héroïne		1							1	1		1

PH Trafic d'armes

	2000	2015	2016	2017	2018	2019	2020	2021	2022	2023	2024	2025
Commerce et production d'arme à feu et mun.		2	1							3		
Commerce et production d'arme non à feu											1	

PH Traite des êtres humains

	2000	2015	2016	2017	2018	2019	2020	2021	2022	2023	2024	2025
TEH - exploitation économique	1			1	2	1	1					
TEH - exploitation sexuelle	1			2	1		1	1		1	3	1



PH Violence dans l'espace public

	2000	2015	2016	2017	2018	2019	2020	2021	2022	2023	2024	2025
Violence physique (transport public)	2	4	1	2	3	1		6	4	3	2	2
Violence physique (voie publique)	44	39	57	53	40	55	39	42	46	52	46	18
Violence physique (autre endroit public)	5		1	5	1	1	4	3		1		2
Violence physique (endroit accessible au public)	14	20	21	23	20	17	14	12	15	18	27	18
Violence sexuelle (transport public)		1		1	1	1		1			1	
Violence sexuelle (voie publique)	13	4	13	7	5	3	6	4	2	3	6	4
Violence sexuelle (autre endroit public)	3			1		1		2				
Violence sexuelle (endroit accessible au public)	5	4	4	1	3	3	2	3	5	12	8	7
Violence psychique (transport public)		3		1	2	2	2	4	5	2	5	
Violence psychique (voie publique)	56	41	52	46	52	45	53	57	42	44	51	17
Violence psychique (autre endroit public)	8	5	2	5	3	2	5	1	4		3	1
Violence psychique (endroit accessible au public)	29	23	15	13	13	17	13	15	6	17	15	7
Vol à main armée (transport public)	1								1			
Vol à main armée (voie publique)	12	2	3	5	1	1		3	3	2	1	2
Vol à main armée (endroit accessible au public)	6	9	6	9	8	3	1	6			1	
Vol avec violence sans arme (transport public)		2	1	2	1		1		1	1		1
Vol avec violence sans arme (voie publique)	16	23	25	17	17	14	6	8	10	5	5	2
Vol avec violence sans arme (autre endroit public)				2					1	1		1
Vol avec violence sans arme (endr. acces. au pub.)	2	3	6	13	8	6	3	6	6	7	2	4

PH Autre

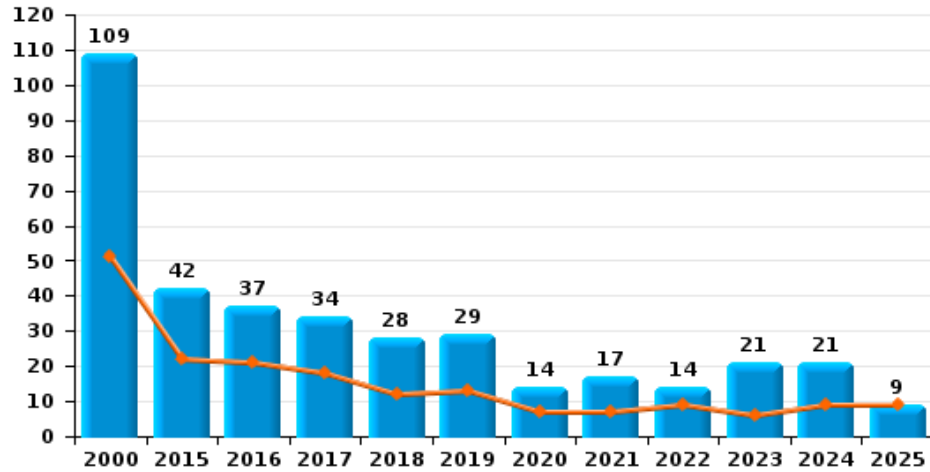
	2000	2015	2016	2017	2018	2019	2020	2021	2022	2023	2024	2025
Faux policiers	1	3	3	4	2			2		2		1
Terrorisme, extrémisme et radicalisme		1	1			1	2					
Cyberharcèlement	10	27	21	26	30	10	17	28	20	28	34	7
Fraude à l'identité	15	25	26	32	42	35	38	60	50	42	44	19



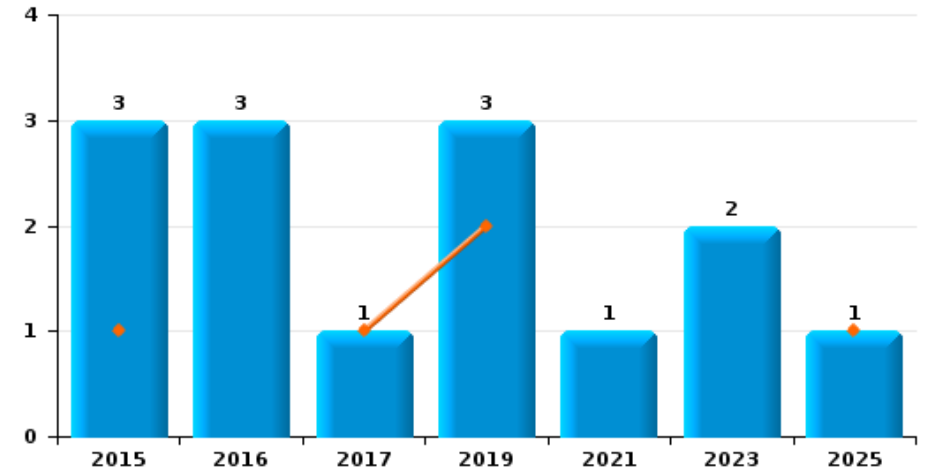
Dilbeek

Année	■
Semestre 1	■

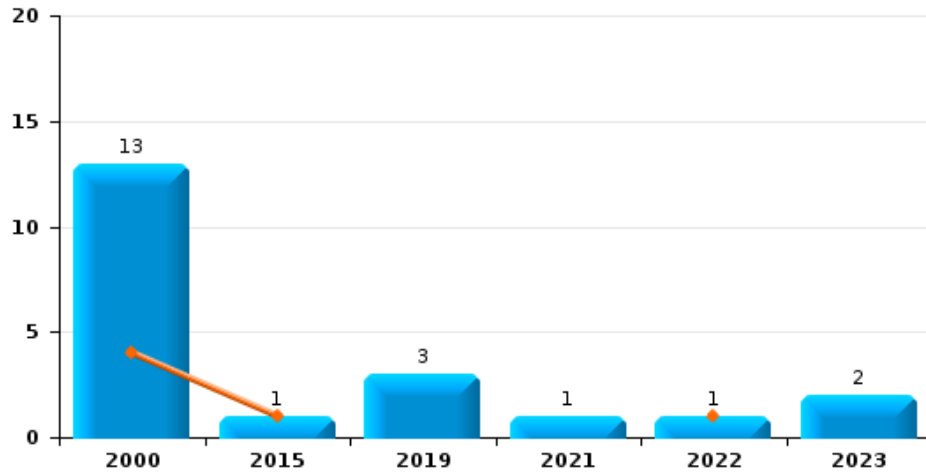
Vol de voiture



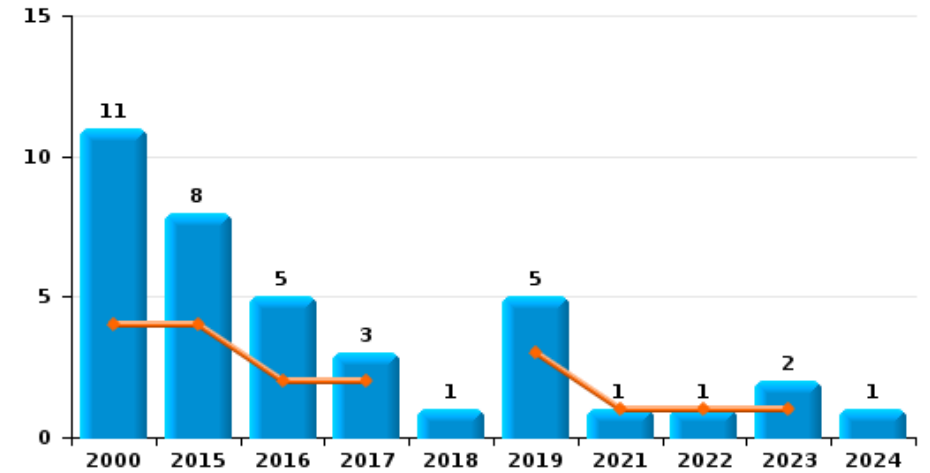
Vol de moto



Carjacking



Vol dans les garages

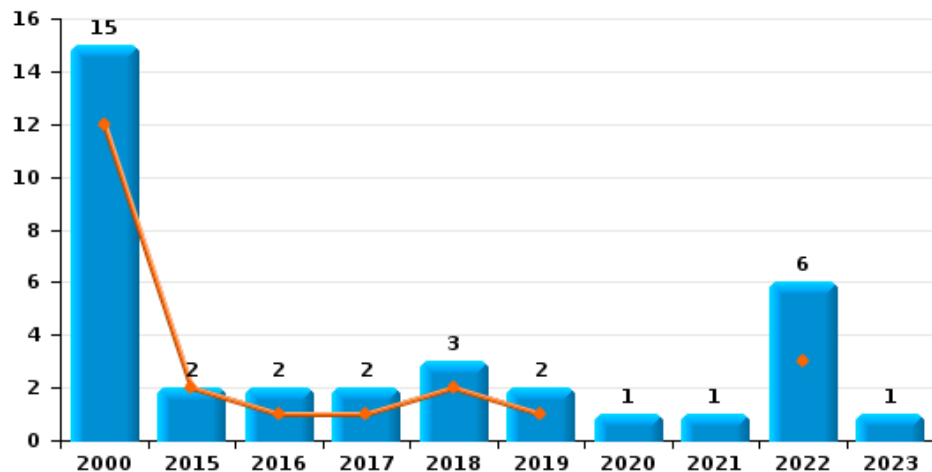




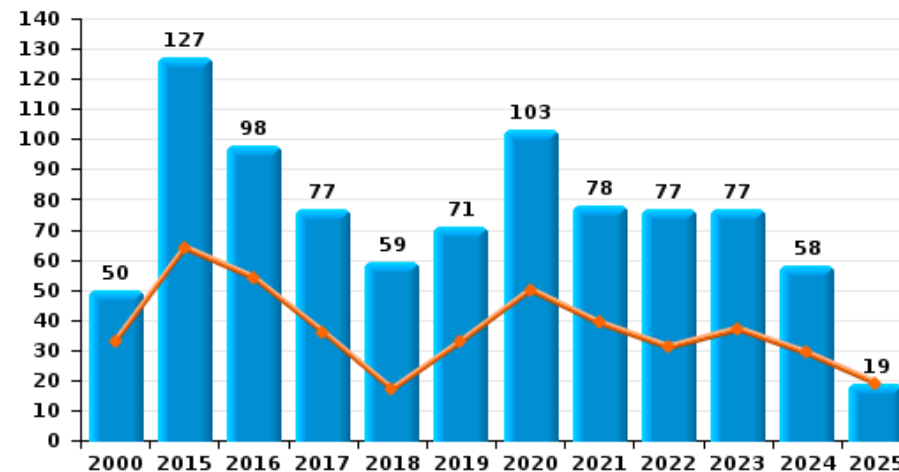
Dilbeek

Année ■
Semestre 1 ■

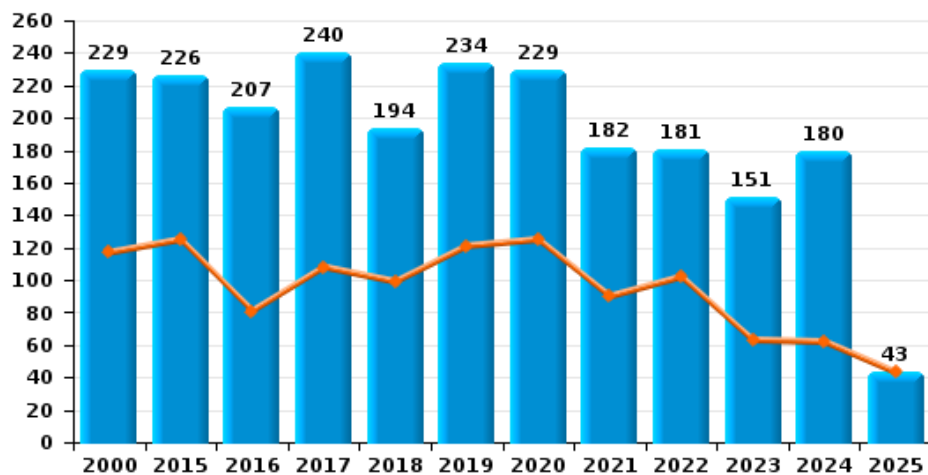
Vol de vélomoteur



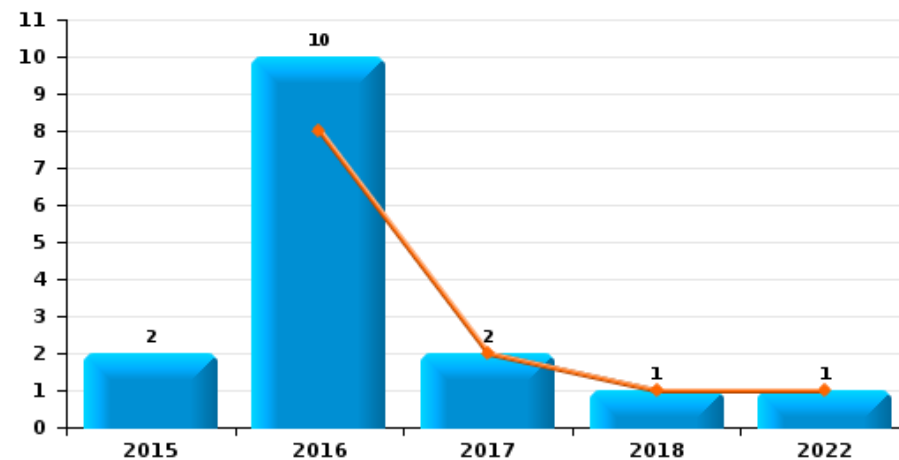
Vol de vélo



Vol dans ou sur un véhicule



Sacjacking dans une voiture

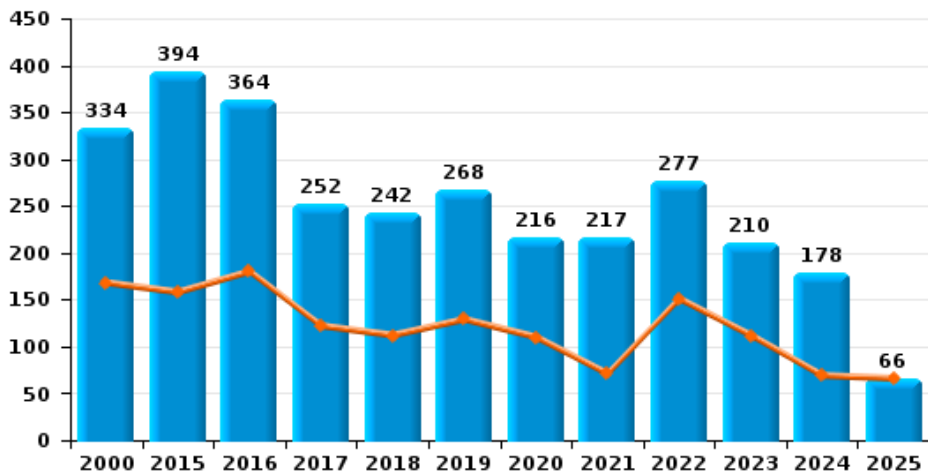




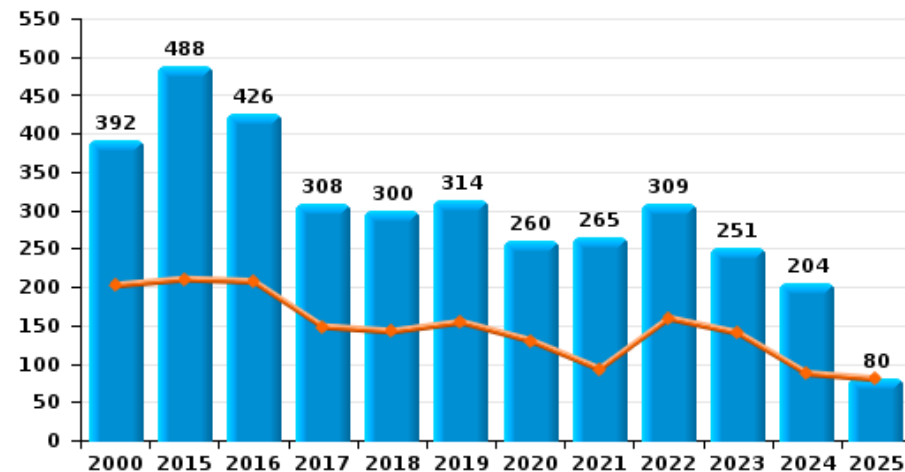
Dilbeek

Année	■
Semestre 1	■

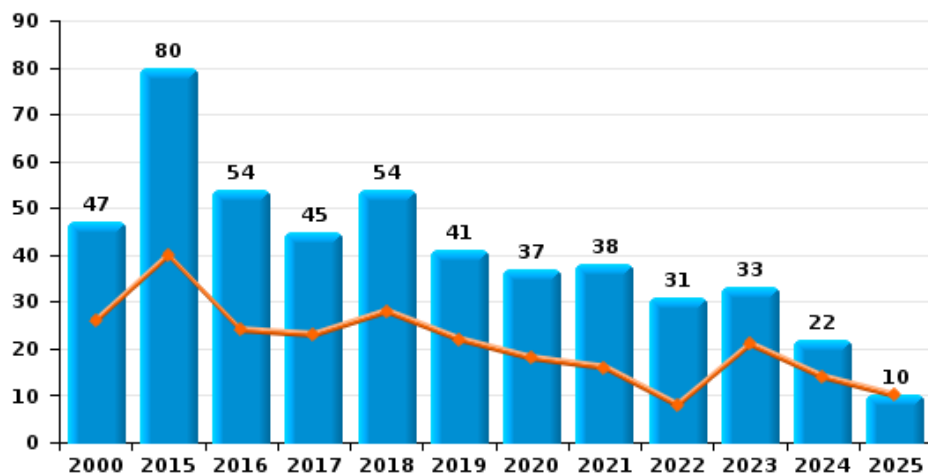
Cambrilage dans habitation



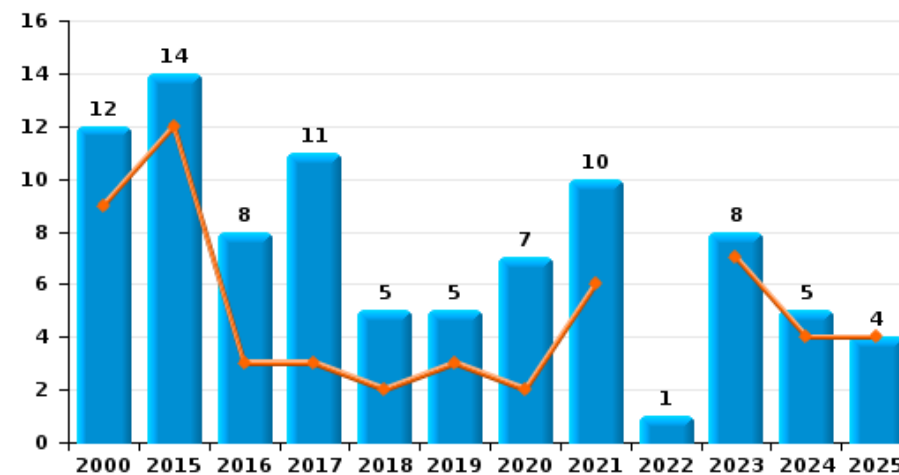
Cambrilage dans bâtiment (total)



Cambrilage ds entreprise ou commerce

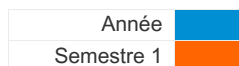


Cambrilage ds service public ou bâtiment administratif

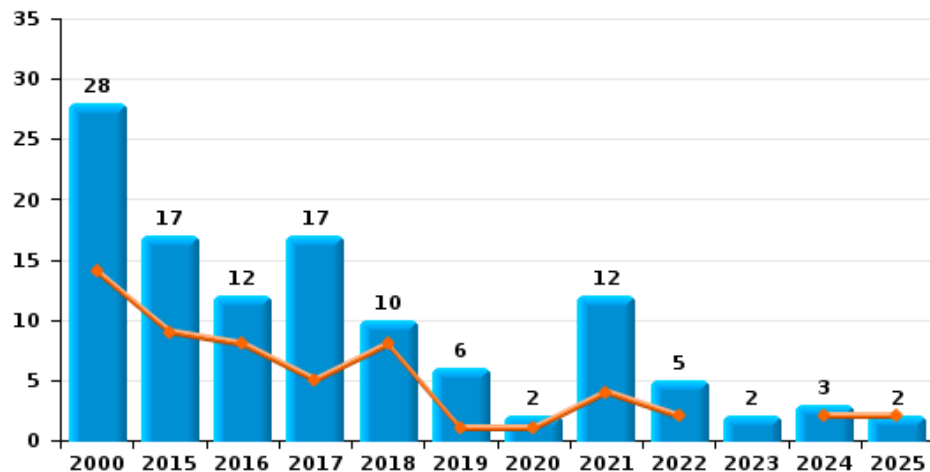




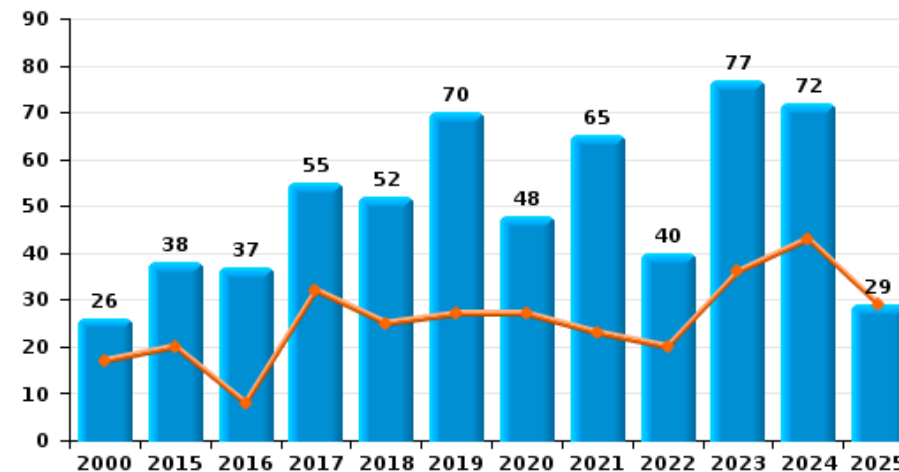
Dilbeek



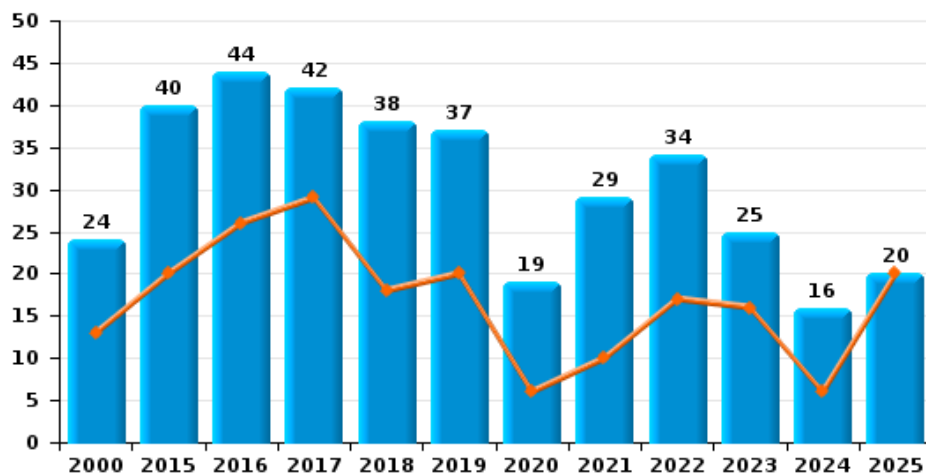
Vol à main armée



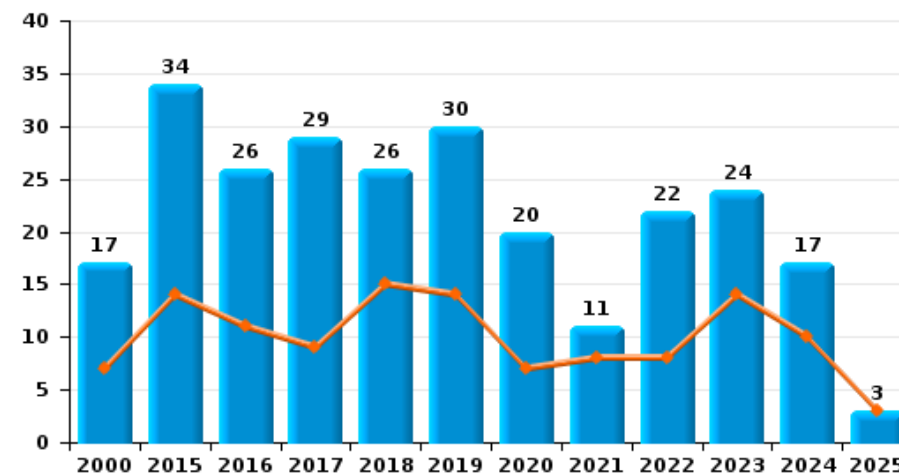
Vol à l'étalage



Vol avec violence sans arme



Vol à la tire

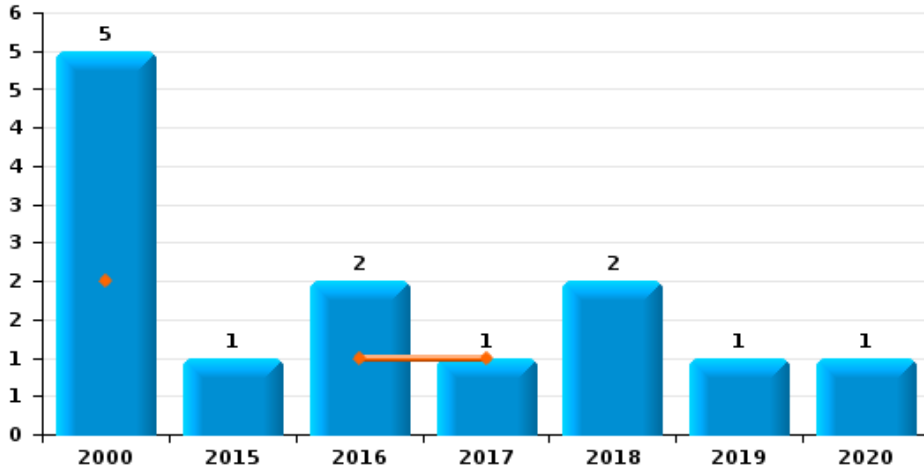




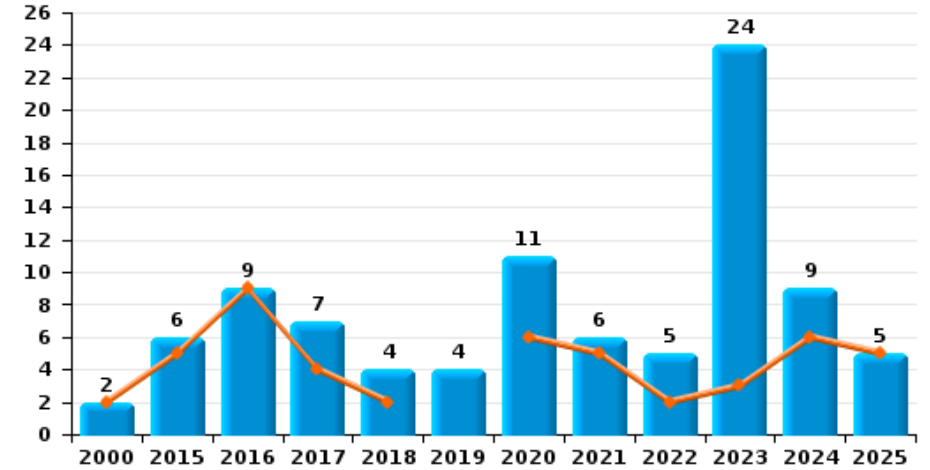
Dilbeek



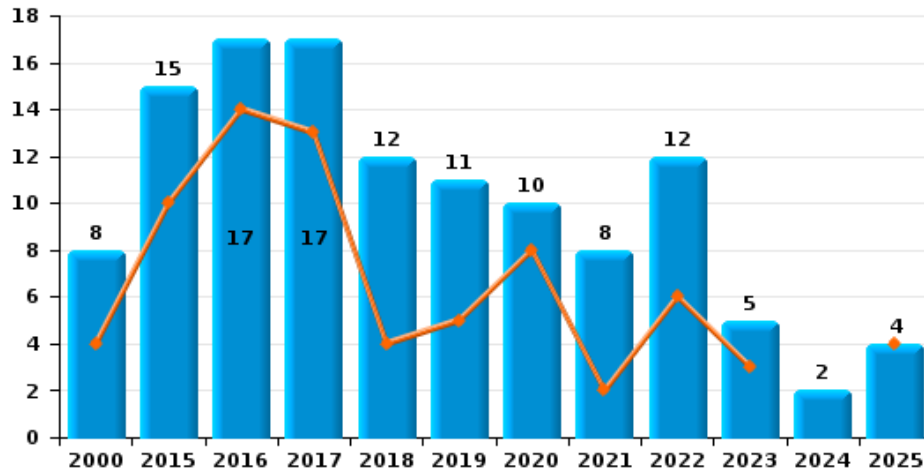
Arrachage de sac à main



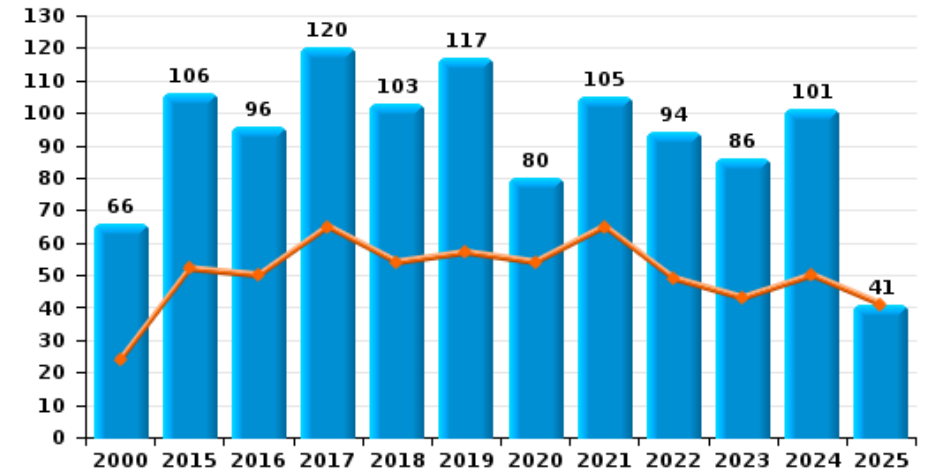
Graffiti



Vol à l'arraché



Dégradation de voiture





Dilbeek

FC Vol moyen de transport

		2000	2015	2016	2017	2018	2019	2020	2021	2022	2023	2024	2025
Vol de voiture	Trim 1	25	10	9	8	6	8	5	4	6	1	5	3
	Trim 2	26	12	12	10	6	5	2	3	3	5	4	6
	Trim 3	30	15	3	9	6	7	4	4	4	3	4	
	Trim 4	28	5	13	7	10	9	3	6	1	12	8	
	Total	109	42	37	34	28	29	14	17	14	21	21	9
Vol de moto	Trim 1						2						
	Trim 2		1		1								1
	Trim 3			1							1		
	Trim 4		2	2			1		1		1		
	Total		3	3	1		3		1		2		1
Carjacking	Trim 1	2	1										
	Trim 2	2								1			
	Trim 3	4											
	Trim 4	5					3		1		2		
	Total	13	1				3		1	1	2		
Homejacking	Trim 1	2					1						
	Trim 2	2											
	Trim 3	2							1				
	Total	6					1		1				
Vol dans les garages	Trim 1	1	2				2						
	Trim 2	3	2	2	2		1		1	1	1		
	Trim 3	2	3	1			2				1		
	Trim 4	5	1	2	1	1						1	
	Total	11	8	5	3	1	5		1	1	2	1	



FC Vol moyen de transport

		2000	2015	2016	2017	2018	2019	2020	2021	2022	2023	2024	2025
Vol de vélomoteur	Trim 1	4	2	1	1	1							
	Trim 2	8				1	1			3			
	Trim 3	2		1	1			1	1	1	1		
	Trim 4	1				1	1			2			
	Total	15	2	2	2	3	2	1	1	6	1		
Vol de vélo	Trim 1	8	23	28	10	7	14	20	16	11	15	14	5
	Trim 2	25	41	26	26	10	19	30	23	20	22	15	14
	Trim 3	12	28	23	20	9	19	33	19	25	20	11	
	Trim 4	5	35	21	21	33	19	20	20	21	20	18	
	Total	50	127	98	77	59	71	103	78	77	77	58	19



FC Cambriolage

		2000	2015	2016	2017	2018	2019	2020	2021	2022	2023	2024	2025
Cambriolage dans habitation	Trim 1	76	106	112	58	76	89	69	43	99	66	37	32
	Trim 2	92	52	68	64	36	40	41	28	52	46	32	34
	Trim 3	59	79	72	57	41	27	39	60	48	28	47	
	Trim 4	107	157	112	73	89	112	67	86	78	70	62	
	Total	334	394	364	252	242	268	216	217	277	210	178	66
Cambriolage ds entreprise ou commerce	Trim 1	11	26	10	10	15	10	13	6	1	14	9	4
	Trim 2	15	14	14	13	13	12	5	10	7	7	5	6
	Trim 3	12	16	16	8	14	7	8	11	14	3	4	
	Trim 4	9	24	14	14	12	12	11	11	9	9	4	
	Total	47	80	54	45	54	41	37	38	31	33	22	10
Cambriolage ds service public ou bâtiment administ	Trim 1	3	4	2	1	2		1	1		2	3	1
	Trim 2	6	8	1	2		3	1	5		5	1	3
	Trim 3	2	2	3	5	2	1	2	2	1	1		
	Trim 4	1		2	3	1	1	3	2			1	
	Total	12	14	8	11	5	5	7	10	1	8	5	4
Vol au bélier	Trim 1	1	1								1		1
	Trim 2		1	1									
	Trim 3	1								1			
	Trim 4							1					
	Total	2	2	1					1	1	1		1
Cambriolage dans bâtiment (total)	Trim 1	90	136	124	69	93	99	83	50	100	82	49	37
	Trim 2	112	74	83	79	49	55	47	43	59	58	38	43
	Trim 3	73	97	91	70	56	35	49	73	63	32	51	
	Trim 4	117	181	128	90	102	125	81	99	87	79	66	
	Total	392	488	426	308	300	314	260	265	309	251	204	80



FC Vol autre

		2000	2015	2016	2017	2018	2019	2020	2021	2022	2023	2024	2025
Vol à main armée	Trim 1	7	5	5	2	7			2			1	
	Trim 2	7	4	3	3	1	1	1	2	2		1	2
	Trim 3	6	5	2	3	2		1	5	2	1		
	Trim 4	8	3	2	9		5		3	1	1	1	
	Total	28	17	12	17	10	6	2	12	5	2	3	2
Vol avec violence sans arme	Trim 1	10	7	14	19	6	7	4	6	8	9	1	9
	Trim 2	3	13	12	10	12	13	2	4	9	7	5	11
	Trim 3	6	12	7	3	9	6	7	8	9	3	6	
	Trim 4	5	8	11	10	11	11	6	11	8	6	4	
	Total	24	40	44	42	38	37	19	29	34	25	16	20
Vol dans ou sur un véhicule	Trim 1	51	74	46	37	50	51	79	38	48	33	26	19
	Trim 2	66	51	35	71	49	70	46	52	54	30	36	24
	Trim 3	33	38	59	72	30	53	45	47	43	32	54	
	Trim 4	79	63	67	60	65	60	59	45	36	56	64	
	Total	229	226	207	240	194	234	229	182	181	151	180	43
Sacjacking dans une voiture	Trim 1			6	2								
	Trim 2			2		1				1			
	Trim 3			1									
	Trim 4		2	1									
	Total		2	10	2	1				1			
Vol d'armes et explosifs	Trim 1	2				1		1	1	1			
	Trim 2		1	1	1							1	
	Trim 3	1	2	1	3				1	1			
	Trim 4	2	2	2	2	3	3	1		2			
	Total	5	5	4	6	4	3	2	2	4		1	
Steaming	Trim 1								1				
	Total								1				



FC Vol autre

		2000	2015	2016	2017	2018	2019	2020	2021	2022	2023	2024	2025
Arrachage de sac à main	Trim 1	1		1	1								
	Trim 2	1											
	Trim 3	2	1			1							
	Trim 4	1		1		1	1	1					
	Total	5	1	2	1	2	1	1					
Vol à l'arraché	Trim 1	2	3	8	6		2	5	1	2	3		3
	Trim 2	2	7	6	7	4	3	3	1	4			1
	Trim 3	2	1	1	1	5	3	1	4	5	1	2	
	Trim 4	2	4	2	3	3	3	1	2	1	1		
	Total	8	15	17	17	12	11	10	8	12	5	2	
Vol à la tire	Trim 1	3	9	5	4	4	8	3	3	5	5	2	1
	Trim 2	4	5	6	5	11	6	4	5	3	9	8	2
	Trim 3	5	13	7	7	3	9	8	1	4	5	4	
	Trim 4	5	7	8	13	8	7	5	2	10	5	3	
	Total	17	34	26	29	26	30	20	11	22	24	17	
Vol à l'étalage	Trim 1	9	12	3	23	12	11	15	14	11	14	16	14
	Trim 2	8	8	5	9	13	16	12	9	9	22	27	15
	Trim 3	3	8	9	12	8	24	10	26	5	25	9	
	Trim 4	6	10	20	11	19	19	11	16	15	16	20	
	Total	26	38	37	55	52	70	48	65	40	77	72	
Vol par ruse	Trim 1	8	6	5	2	6	4	2	2	3	4		5
	Trim 2	9	7	6	10	6	3	1	2	2	4	2	3
	Trim 3	2	1	4	5	5	2	4	2	1	2	2	
	Trim 4	12	2	3	4	5	3	1	4	2	2		
	Total	31	16	18	21	22	12	8	10	8	12	4	



FC Vol autre

		2000	2015	2016	2017	2018	2019	2020	2021	2022	2023	2024	2025
Vol de métaux	Trim 1		1	1	1			1					1
	Trim 2		1		2	1		1	1				1
	Trim 3	1	3		1	1	1		1	1	1		
	Trim 4					2	1					1	
	Total	1	5	1	4	4	2	2	2	2	1	1	1
Vol sur les chantiers	Trim 1	1	1	4	2	3	1	2	2	2		3	1
	Trim 2	1	4		3	2	3	3	4		1		1
	Trim 3	3	4	1	1	2	3	1	4	2	2		
	Trim 4	5	2	3	3	2	1	1	3	1	1	2	
	Total	10	11	8	9	9	8	7	13	5	4	5	2
Home-invasion	Trim 1		1			1			1				
	Trim 2									1			
	Trim 3				1				1				
	Trim 4					1	1						
	Total		1		1	2	1		2	1			
Vol d'animaux	Trim 1	1				1					3		
	Trim 2	2	1	1		1	1			1	1	2	
	Trim 3	1			1					2			
	Trim 4	3		2			1			2	1		
	Total	7	1	3	1	2	2			5	5	2	
Vol de cargaison	Trim 1		3	1	1	1	2	1		1	1	1	
	Trim 2		4	2	4		1	3	1		1	1	
	Trim 3		2	4	9			2	1	1		1	
	Trim 4				3	1	1	5					
	Total		9	7	17	2	4	11	2	2	2	3	



Criminalité ICT

		2000	2015	2016	2017	2018	2019	2020	2021	2022	2023	2024	2025
Fraude de cartes de paiements	Trim 1		2	1	3	2	4	2	2	3	8	1	2
	Trim 2	1		2	2	2	4	1	2	25	5	2	3
	Trim 3	1	7	3	5	1	2		2	3	4	3	
	Trim 4		10	2	2	4	1	3	1	18	3	3	
Total		2	19	8	12	9	11	6	7	49	20	9	5
Phishing	Trim 1				1	1					2		
	Trim 2								1	1			5
	Trim 3											1	
Total					1	1			1	1	2	1	5
Ransomware	Trim 1					1			1				1
	Trim 2						1						
Total						1	1		1				1
Shouldersurfing	Trim 1		1		3	2	1						
	Trim 3		1	1	1								
	Trim 4					1	1						
Total			2	1	4	3	2						
Skimming	Trim 1									1			
	Trim 2				1		1			17			
	Trim 3		6				1				1		
	Trim 4		9										
Total			15		1		2			18	1		



FC Autre

		2000	2015	2016	2017	2018	2019	2020	2021	2022	2023	2024	2025
Violence contre les métiers d'intérêt général	Trim 1	1		2	3	1			1			1	1
	Trim 2	2	1	2	2	1		1	1	2	1	2	
	Trim 3	2	1			2	3		2	4			
	Trim 4	1	1	2	2	1	1	2	1		2		
Total		6	3	6	7	5	4	3	5	6	3	3	1
Viol collectif	Trim 1	1											
	Trim 2		1										
	Trim 3						1					1	
	Trim 4								1				
Total		1	1				1		1			1	
Graffiti	Trim 1		1	5	3	2		3	4	2	2	2	2
	Trim 2	2	4	4	1			3	1		1	4	3
	Trim 3				1	1	4	2	1	1	11	3	
	Trim 4		1		2	1		3		2	10		
Total		2	6	9	7	4	4	11	6	5	24	9	5
Dégradation de voiture	Trim 1		29	26	30	27	37	24	37	24	21	29	12
	Trim 2	24	23	24	35	27	20	30	28	25	22	21	29
	Trim 3	20	25	27	27	22	27	16	22	24	18	27	
	Trim 4	22	29	19	28	27	33	10	18	21	25	24	
Total		66	106	96	120	103	117	80	105	94	86	101	41
Rixe au couteau	Trim 1			1	1		1						
	Trim 2				1								1
	Trim 3		1								1	1	
Total			1	1	2		1				1	1	1



PH Violence intrafamiliale (VIF)

		2000	2015	2016	2017	2018	2019	2020	2021	2022	2023	2024	2025
VIF: physique, dans le couple	Trim 1	8	17	17	13	17	14	11	10	6	12	12	7
	Trim 2	2	20	9	13	16	13	19	8	9	16	12	4
	Trim 3	7	12	17	16	15	10	17	12	9	11	11	
	Trim 4	5	14	12	15	8	12	12	6	13	9	9	
	Total	22	63	55	57	56	49	59	36	37	48	44	11
VIF: physique, envers des descendants	Trim 1	1	2	3	2	1	1	5	4	1	2	3	
	Trim 2	2	2	4	2	1	4	3	6	3	3	1	3
	Trim 3	1	1	3			1	3	2	2	1	6	
	Trim 4	1	3	4	4	1	1	4	5	3	5	2	
	Total	5	8	14	8	3	7	15	17	9	11	12	3
VIF: physique, envers d'autres membres	Trim 1	4	6	2	1	5	1	3	2	4	2	1	7
	Trim 2	7	1	4	5	3	1	1	2	2	2	8	1
	Trim 3	9	4	3	3	1		2	5	4	5	3	
	Trim 4	9	6	5	4	1		5	3	3	2	3	
	Total	29	17	14	13	10	2	11	12	13	11	15	8
VIF: sexuelle, dans le couple	Trim 3				1								
Total				1									
VIF: sexuelle, envers des descendants	Trim 1					2	1			2			
	Trim 2			1		1		2	1	2			
	Trim 4						1						
	Total			1		3	2	2	1	4			
VIF: psychique, dans le couple	Trim 1	5	13	4	5	11	7	10	3	2	12	10	3
	Trim 2	7	5	12	8	4	6	9	4	13	16	1	4
	Trim 3	3	6	7	8	9	10	8	13	8	3	1	
	Trim 4	4	14	1	7	4	16	11	13	11	5	6	
	Total	19	38	24	28	28	39	38	33	34	36	18	7



PH Violence intrafamiliale (VIF)

		2000	2015	2016	2017	2018	2019	2020	2021	2022	2023	2024	2025
VIF: psychique, envers des descendants	Trim 1										1		
	Trim 2				1					1			
	Trim 3		1	2	1		2			1	1		
	Trim 4			1									
Total			1	3	2		2			2	2		
VIF: psychique, envers d'autres membres	Trim 1		2	1		1							1
	Trim 2		1				1		1				
	Trim 3		2						1		1	2	
	Trim 4				1					1	1		
Total			5	1	1	1	1		2	1	2	2	1
VIF: économique, dans le couple	Trim 1	1	1			1							
	Trim 2				1		1	1					
	Trim 3		1				1				1		
	Trim 4											1	
Total		1	2		1	1	2	1			1	1	
VIF: économique, envers des descendants	Trim 2	1											
	Trim 3										1		
	Trim 4	2											
Total		3									1		
VIF: économique, envers d'autres membres	Trim 1	12			1	4		1					1
	Trim 2	19	1		1		1		2	1	2	1	
	Trim 3	19	3	2		1			1		2		
	Trim 4	13				1		1	1	1			
Total		63	4	2	2	6	1	2	4	2	4	1	1



PH Hormones et dopage

		2000	2015	2016	2017	2018	2019	2020	2021	2022	2023	2024	2025
Dopage humain	Trim 1		1			1					1		
	Trim 2			1			1						
	Trim 3				1	1		1					
	Total		1	1	1	2	1	1			1		
Engraissement illégal	Trim 1										2		1
	Trim 4				1							1	
	Total				1						2	1	1



PH Drogues

		2000	2015	2016	2017	2018	2019	2020	2021	2022	2023	2024	2025
Vente de cocaïne	Trim 1			1		1		1	1	1	3	3	10
	Trim 2			2		1	1	1	1	4	5	1	
	Trim 3						1	1	1	1	1	3	
	Trim 4		1		1	2	1	2	1	3	4	5	
	Total			1	3	1	4	3	5	4	9	13	12
Import-export de cocaïne	Trim 3											1	
	Trim 4									1			
	Total									1		1	
Import-export de drogues synthétiques	Trim 4									1			
	Total									1			
Vente de drogues synthétiques	Trim 1				2		1			2	1		1
	Trim 2			1		1		1		1	1	1	1
	Trim 3		1						1	1	2		
	Trim 4				1					1			
	Total		1	1	3	1	1	1	1	5	4	1	2
Production de cannabis (culture)	Trim 1						1	1					
	Trim 3		1		1		1	1		1		1	
	Trim 4						1	1	1				
Total		1		1		3	3	1	1			1	
Import-export de cannabis en grande quantité	Trim 4							1	1	1			
	Total							1	1	1			
Vente de cannabis en grande quantité	Trim 1											1	
	Trim 4										1		
	Total										1	1	
Import-export d'héroïne	Trim 4							1				1	
	Total							1				1	



PH Drogues

		2000	2015	2016	2017	2018	2019	2020	2021	2022	2023	2024	2025
Vente-traffic d héroïne	Trim 1									1			1
	Trim 2										1		
	Trim 4		1										
Total			1							1	1		1



PH Trafic d'armes

		2000	2015	2016	2017	2018	2019	2020	2021	2022	2023	2024	2025
Commerce et production d'arme à feu et mun.	Trim 1		1								1		
	Trim 2			1							1		
	Trim 4		1								1		
	Total		2	1							3		
Commerce et production d'arme non à feu	Trim 3											1	
Total												1	



PH Traite des êtres humains

		2000	2015	2016	2017	2018	2019	2020	2021	2022	2023	2024	2025
TEH - exploitation économique	Trim 2					1							
	Trim 3	1			1	1	1	1					
	Total	1			1	2	1	1					
TEH - exploitation sexuelle	Trim 1					1					1		
	Trim 2	1			1			1				1	1
	Trim 3								1				
	Trim 4				1							2	
Total	1			2	1		1	1		1	3	1	



PH Violence dans l'espace public

		2000	2015	2016	2017	2018	2019	2020	2021	2022	2023	2024	2025
Violence physique (transport public)	Trim 1												2
	Trim 2	2	2	1	1				2	1	1	2	
	Trim 3					1	1		3	2			
	Trim 4		2		1	2			1	1	2		
	Total	2	4	1	2	3	1		6	4	3	2	2
Violence physique (voie publique)	Trim 1	7	3	10	16	5	15	6	9	9	10	13	4
	Trim 2	12	14	16	15	17	10	9	10	13	15	10	14
	Trim 3	9	9	13	9	12	11	13	13	14	15	12	
	Trim 4	16	13	18	13	6	19	11	10	10	12	11	
	Total	44	39	57	53	40	55	39	42	46	52	46	18
Violence physique (autre endroit public)	Trim 1	2		1	2	1	1		3				2
	Trim 2	3			1			2					
	Trim 3							1					
	Trim 4				2			1			1		
	Total	5		1	5	1	1	4	3		1		2
Violence physique (endroit accessible au public)	Trim 1	3	6	3	6	6	2	3	2	1	7	5	9
	Trim 2	3	4	10	3	5	5	4	3	3	4	3	9
	Trim 3	3	9	5	5	5	3	3	5	5	5	12	
	Trim 4	5	1	3	9	4	7	4	2	6	2	7	
	Total	14	20	21	23	20	17	14	12	15	18	27	18
Violence sexuelle (transport public)	Trim 1				1	1							
	Trim 2											1	
	Trim 3						1		1				
	Trim 4		1										
	Total		1		1	1	1		1			1	



PH Violence dans l'espace public

		2000	2015	2016	2017	2018	2019	2020	2021	2022	2023	2024	2025
Violence sexuelle (voie publique)	Trim 1	2	1	1	2	3		2		2	1	3	
	Trim 2	1	1	7	3	1		2	2		1	1	4
	Trim 3	2	1	1		1	3	2			1	2	
	Trim 4	8	1	4	2				2				
Total		13	4	13	7	5	3	6	4	2	3	6	4
Violence sexuelle (autre endroit public)	Trim 2	2							2				
	Trim 3	1					1						
	Trim 4				1								
Total		3			1		1		2				
Violence sexuelle (endroit accessible au public)	Trim 1	1				1				2	1	3	2
	Trim 2	2	3	2		1	1			1	7	2	5
	Trim 3	1				1	1	1	1	1	1	2	
	Trim 4	1	1	2	1		1	1	2	1	3	1	
Total		5	4	4	1	3	3	2	3	5	12	8	7
Violence psychique (transport public)	Trim 1						1	2		2	1	2	
	Trim 2		2			1	1		1		1	2	
	Trim 3		1			1			3			1	
	Trim 4				1					3			
Total			3		1	2	2	2	4	5	2	5	
Violence psychique (voie publique)	Trim 1	13	7	9	9	13	12	15	12	7	6	17	7
	Trim 2	11	11	18	10	16	10	13	19	15	10	13	10
	Trim 3	17	8	15	13	9	11	14	13	14	12	10	
	Trim 4	15	15	10	14	14	12	11	13	6	16	11	
Total		56	41	52	46	52	45	53	57	42	44	51	17
Violence psychique (autre endroit public)	Trim 1	4	1	1	1	1		1	1	2			1
	Trim 2		1		1	1		2		1		1	
	Trim 3	1			1	1				1		2	
	Trim 4	3	3	1	2		2	2					
Total		8	5	2	5	3	2	5	1	4		3	1



PH Violence dans l'espace public

		2000	2015	2016	2017	2018	2019	2020	2021	2022	2023	2024	2025
Violence psychique (endroit accessible au public)	Trim 1	5	4	3	2	4		1	7	1	4	3	2
	Trim 2	8	11	2	5	3	4	5	3	1	7	4	5
	Trim 3	10	4	4	5	4	4	4	3	4	3	3	
	Trim 4	6	4	6	1	2	9	3	2		3	5	
	Total	29	23	15	13	13	17	13	15	6	17	15	7
Vol à main armée (transport public)	Trim 1	1											
	Trim 3									1			
	Total	1								1			
Vol à main armée (voie publique)	Trim 1	3	1						1				
	Trim 2	3	1	1	2	1	1			1			2
	Trim 3	3								1	1		
	Trim 4	3		2	3				2	1	1	1	
	Total	12	2	3	5	1	1		3	3	2	1	2
Vol à main armée (endroit accessible au public)	Trim 1		3	3	2	6						1	
	Trim 2		3	1	1			1	1				
	Trim 3	2	3	2	1	2			4				
	Trim 4	4			5		3		1				
	Total	6	9	6	9	8	3	1	6				1
Vol avec violence sans arme (transport public)	Trim 1				2			1			1		1
	Trim 2			1		1							
	Trim 3									1			
	Trim 4		2										
	Total		2	1	2	1		1		1	1		1
Vol avec violence sans arme (voie publique)	Trim 1	6	4	9	5	3	2	2	2	1	1		1
	Trim 2	3	9	6	5	7	4	1	1	4	2	1	1
	Trim 3	3	6	5	2	5	3	2	3	2	1	2	
	Trim 4	4	4	5	5	2	5	1	2	3	1	2	
	Total	16	23	25	17	17	14	6	8	10	5	5	2



PH Violence dans l'espace public

		2000	2015	2016	2017	2018	2019	2020	2021	2022	2023	2024	2025
Vol avec violence sans arme (autre endroit public)	Trim 1				2						1		1
	Trim 3									1			
	Total				2					1	1		1
Vol avec violence sans arme (endr. acces. au pub.)	Trim 1	1			6	3	1		1	1	2		1
	Trim 2		1	3	2	2	1	1		2	3	2	3
	Trim 3	1	2		1		2	1	1	2			
	Trim 4			3	4	3	2	1	4	1	2		
Total	2	3	6	13	8	6	3	6	6	6	7	2	4



PH Autre

		2000	2015	2016	2017	2018	2019	2020	2021	2022	2023	2024	2025
Faux policiers	Trim 1		2	1	1	1							
	Trim 2			1	1						1		1
	Trim 3		1		1	1							
	Trim 4	1		1	1				2		1		
Total		1	3	3	4	2			2		2		1
Terrorisme, extrémisme et radicalisme	Trim 1						1	2					
	Trim 4		1	1									
Total			1	1			1	2					
Cyberharcèlement	Trim 1	4	8	6	5	5	3	1	7	5	5	3	2
	Trim 2	3	9	4	11	13	2	8	5		7	13	5
	Trim 3	2	7	5	6	8	2	6	8	7	2	9	
	Trim 4	1	3	6	4	4	3	2	8	8	14	9	
Total		10	27	21	26	30	10	17	28	20	28	34	7
Fraude à l'identité	Trim 1	3	7	7	10	12	10	5	17	16	14	16	11
	Trim 2	1	6	6	7	15	6	6	13	12	14	8	8
	Trim 3	3	2	8	12	6	10	12	14	12	10	10	
	Trim 4	8	10	5	3	9	9	15	16	10	4	10	
Total		15	25	26	32	42	35	38	60	50	42	44	19



Dilbeek

2024

FC Vol moyen de transport

	Jan	Fév	Mar	Avr	Mai	Juin	Juil	Août	Sep	Oct	Nov	Déc	Total
Vol de voiture	1	2	2	3		1	1	3		6	1	1	21
Vol dans les garages										1			1
Vol de vélo	3	5	6	4	6	5	4	4	3	6	4	8	58

FC Cambriolage

	Jan	Fév	Mar	Avr	Mai	Juin	Juil	Août	Sep	Oct	Nov	Déc	Total
Cambriolage dans habitation	7	18	12	13	9	10	25	14	8	17	20	25	178
Cambriolage ds entreprise ou commerce	5		4	3	1	1	2		2	3	1		22
Cambriolage ds service public ou bâtiment administ	1	1	1			1						1	5
Cambriolage dans bâtiment (total)	13	19	17	16	10	12	27	14	10	19	21	26	204



FC Vol autre

	Jan	Fév	Mar	Avr	Mai	Juin	Juil	Août	Sep	Oct	Nov	Déc	Total
Vol à main armée			1			1					1		3
Vol avec violence sans arme		1		1	3	1	1	1	4	2	1	1	16
Vol dans ou sur un véhicule	6	4	16	12	18	6	20	17	17	12	15	37	180
Vol d'armes et explosifs						1							1
Vol à l'arraché								1	1				2
Vol à la tire		1	1	4	2	2	1	2	1		2	1	17
Vol à l'étalage	2	5	9	7	15	5	3	5	1	9	7	4	72
Vol par ruse				1	1				2				4
Vol de métaux												1	1
Vol sur les chantiers		2	1							1		1	5
Vol d'animaux				2									2
Vol de cargaison			1			1	1						3

Criminalité ICT

	Fév	Avr	Août	Sep	Oct	Nov	Déc	Total
Fraude de cartes de paiements	1	2	1	2	1	1	1	9
Phishing				1				1

FC Autre

	Jan	Fév	Mar	Avr	Mai	Juin	Juil	Août	Sep	Oct	Nov	Déc	Total
Violence contre les métiers d'intérêt général		1			2								3
Viol collectif									1				1
Graffiti			2	1	1	2	1	1	1				9
Dégradation de voiture	5	13	11	3	11	7	13	3	11	7	7	10	101
Rixe au couteau									1				1



PH Violence intrafamiliale (VIF)

	Jan	Fév	Mar	Avr	Mai	Juin	Juil	Août	Sep	Oct	Nov	Déc	Total
VIF: physique, dans le couple	6	4	2	2	3	7	4	7		3	2	4	44
VIF: physique, envers des descendants		2	1			1	1	1	4		1	1	12
VIF: physique, envers d'autres membres			1	6	1	1		2	1		1	2	15
VIF: psychique, dans le couple	3	2	5	1				1		3		3	18
VIF: psychique, envers d'autres membres							1	1					2
VIF: économique, dans le couple										1			1
VIF: économique, envers d'autres membres				1									1

PH Hormones et dopage

	Déc	Total
Engraissement illégal	1	1

PH Drogues

	Jan	Mar	Juin	Juil	Sep	Oct	Nov	Déc	Total
Vente de cocaïne	2	1	1	1	2	2	1	2	12
Import-export de cocaïne				1					1
Vente de drogues synthétiques			1						1
Production de cannabis (culture)				1					1
Vente de cannabis en grande quantité		1							1
Import-export d'héroïne						1			1

PH Trafic d'armes

	Juil	Total
Commerce et production d'arme non à feu	1	1

PH Traite des êtres humains

	Juin	Oct	Nov	Total
TEH - exploitation sexuelle	1	1	1	3



PH Violence dans l'espace public

	Jan	Fév	Mar	Avr	Mai	Juin	Juil	Août	Sep	Oct	Nov	Déc	Total
Violence physique (transport public)					1	1							2
Violence physique (voie publique)	3	5	5	4	3	3	5	5	2	2	4	5	46
Violence physique (endroit accessible au public)		2	3	1		2	3	4	5		3	4	27
Violence sexuelle (transport public)						1							1
Violence sexuelle (voie publique)		2	1		1		2						6
Violence sexuelle (endroit accessible au public)	2		1		2		1	1		1			8
Violence psychique (transport public)	2				1	1		1					5
Violence psychique (voie publique)	4	7	6	3	6	4	4	2	4	4	4	3	51
Violence psychique (autre endroit public)				1			1	1					3
Violence psychique (endroit accessible au public)		2	1	1	1	2	2	1		2	1	2	15
Vol à main armée (voie publique)											1		1
Vol à main armée (endroit accessible au public)			1										1
Vol avec violence sans arme (voie publique)					1				2	1		1	5
Vol avec violence sans arme (endr. acces. au pub.)					2								2

PH Autre

	Jan	Fév	Mar	Avr	Mai	Juin	Juil	Août	Sep	Oct	Nov	Déc	Total
Cyberharcèlement		3		2	6	5	2	3	4	2	3	4	34
Fraude à l'identité	4	8	4	3	2	3	5	4	1	5	4	1	44



2025

FC Vol moyen de transport

	Jan	Mar	Avr	Mai	Juin	Total
Vol de voiture	1	2	3		3	9
Vol de moto			1			1
Vol de vélo	3	2	4	7	3	19

FC Cambriolage

	Jan	Fév	Mar	Avr	Mai	Juin	Total
Cambriolage dans habitation	8	10	14	15	12	7	66
Cambriolage ds entreprise ou commerce	2	2		3	1	2	10
Cambriolage ds service public ou bâtiment administ			1	1	2		4
Vol au bélier		1					1
Cambriolage dans bâtiment (total)	10	12	15	19	15	9	80

FC Vol autre

	Jan	Fév	Mar	Avr	Mai	Juin	Total
Vol à main armée				2			2
Vol avec violence sans arme	4		5	3	6	2	20
Vol dans ou sur un véhicule	9	6	4	7	8	9	43
Vol à l'arraché		3			1		4
Vol à la tire		1			1	1	3
Vol à l'étalage	7	6	1	9	3	3	29
Vol par ruse		4	1	1	2		8
Vol de métaux			1	1			2
Vol sur les chantiers	1			1			2



Criminalité ICT

	Fév	Mar	Avr	Mai	Juin	Total
Fraude de cartes de paiements	1	1		1	2	5
Phishing			1	1	3	5
Ransomware	1					1

FC Autre

	Jan	Fév	Mar	Avr	Mai	Juin	Total
Violence contre les métiers d'intérêt général	1						1
Graffiti	1		1	1	1	1	5
Dégradation de voiture	5	1	6	9	11	9	41
Rixe au couteau						1	1

PH Violence intrafamiliale (VIF)

	Jan	Fév	Mar	Avr	Mai	Juin	Total
VIF: physique, dans le couple	1	3	3	1	1	2	11
VIF: physique, envers des descendants				1	1	1	3
VIF: physique, envers d'autres membres	5		2		1		8
VIF: psychique, dans le couple			3	1		3	7
VIF: psychique, envers d'autres membres	1						1
VIF: économique, envers d'autres membres	1						1

PH Hormones et dopage

	Jan	Total
Engraissement illégal	1	1



PH Drogues

	Jan	Fév	Mar	Mai	Total
Vente de cocaïne	3	4	3		10
Vente de drogues synthétiques	1			1	2
Vente-traffic d héroïne	1				1

PH Traite des êtres humains

	Avr	Total
TEH - exploitation sexuelle	1	1

PH Violence dans l'espace public

	Jan	Fév	Mar	Avr	Mai	Juin	Total
Violence physique (transport public)	1		1				2
Violence physique (voie publique)	2	2		3	3	8	18
Violence physique (autre endroit public)	2						2
Violence physique (endroit accessible au public)	3	4	2	3	4	2	18
Violence sexuelle (voie publique)				3	1		4
Violence sexuelle (endroit accessible au public)		1	1	4		1	7
Violence psychique (voie publique)	1	5	1	5	2	3	17
Violence psychique (autre endroit public)	1						1
Violence psychique (endroit accessible au public)	1	1		3	1	1	7
Vol à main armée (voie publique)				2			2
Vol avec violence sans arme (transport public)	1						1
Vol avec violence sans arme (voie publique)			1			1	2
Vol avec violence sans arme (autre endroit public)			1				1
Vol avec violence sans arme (endr. acces. au pub.)			1	1	2		4

**PH Autre**

	Jan	Fév	Mar	Avr	Mai	Juin	Total
Faux policiers					1		1
Cyberharcèlement	2			2	1	2	7
Fraude à l'identité	2	4	5	3	2	3	19

STATISTIQUES POLICIERES DE CRIMINALITE

LIEU DE PERPETRATION: COMMUNE

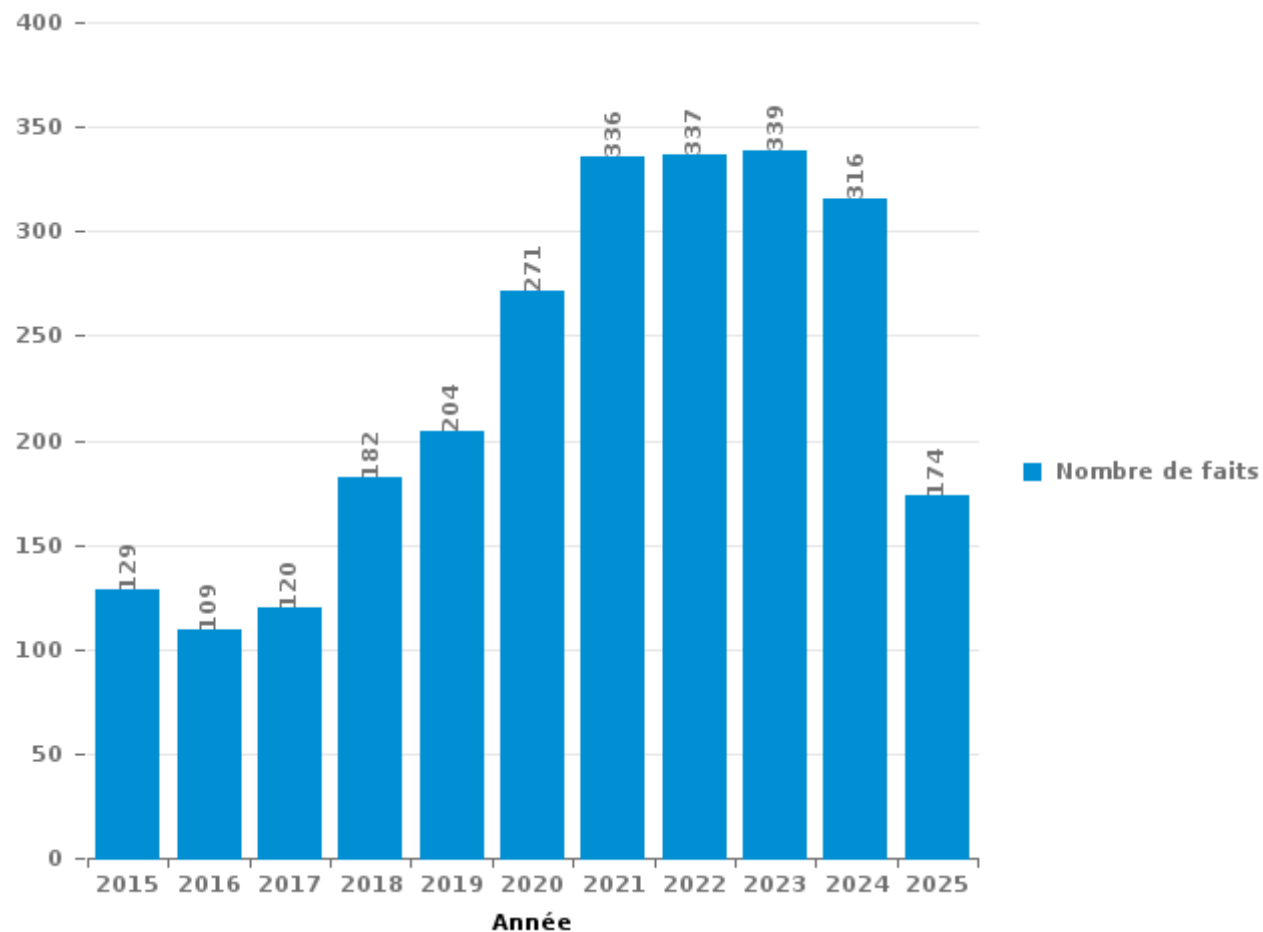
Dilbeek

PARTIE III : ICT



Dilbeek

Nombre total de délits avec un élément ICT/online, depuis 2015





Criminalité ICT/online au sens strict

Infractions (exhaustif)

	2015	2016	2017	2018	2019	2020	2021	2022	2023	2024	2025
Criminalité informatique: Faux en informatique:	1		1		1	2	2	4	4	3	4
Criminalité informatique: Fraude informatique:	39	16	26	37	45	41	39	85	75	39	35
Criminalité informatique: Hacking:	4	4	4	10	10	8	11	3	9	9	8
Criminalité informatique: Sabotage:		1		1	1		2		1		1
Infr. contre autres valeurs morales et sentiments: Violation de communication par particulier:	1										
Infr. contre l'autorité publique: Refus de coopération (informatique et télécom):			1	1					1		
Total:	45	21	32	49	57	51	54	92	90	51	48

Figures criminelles (à considérer spécifiquement – ne pas additionner avec d'autres éléments – risque de double comptage!)

	2015	2016	2017	2018	2019	2020	2021	2022	2023	2024	2025
Fraude de cartes de paiements	19	8	12	9	11	6	7	49	20	9	5
Phishing			1	1			1	1	2	1	5
Ransomware				1	1		1				1
Shouldersurfing	2	1	4	3	2						
Skimming	15		1		2			18	1		



Criminalité ICT/online au sens large

Infractions (uniquement si code-fait existe)

	2015	2016	2017	2018	2019	2020	2021	2022	2023	2024	2025
Fraude: Escroquerie: Fraude par internet	49	62	64	100	134	197	242	219	213	223	118
Infr. contre autres valeurs morales et sentiments: Cyberlokkung (leurre de mineur par ICT):										1	
Infr. contre la Sécurité de l'Etat: Terrorisme: Diffuser un message qui incite au terrorisme					1						
Infr. contre les moeurs: Pornographie infantine: Accès pornographie infantine via technologie				1				1			
Infr. contre les moeurs: Voyeurisme: Diffusion enregistrement nudité ou intimité						3	5	1			
Total:	49	62	64	101	135	200	247	221	213	224	118

Figures criminelles (à considérer spécifiquement – ne pas additionner avec d'autres éléments – risque de double comptage!)

	2015	2016	2017	2018	2019	2020	2021	2022	2023	2024	2025
Cyberharcèlement	27	21	26	30	10	17	28	20	28	34	7

STATISTIQUES POLICIERES DE CRIMINALITE

LIEU DE PERPETRATION: COMMUNE

Dilbeek

PARTIE IV : DESTINATION LIEU



Dilbeek

Vol et extorsion

	2000	2015	2016	2017	2018	2019	2020	2021	2022	2023	2024	2025
Habitation: maison	297	346	315	181	206	224	158	140	193	161	120	49
Voie publique	268	207	182	199	177	189	172	161	174	165	163	49
Magasin	57	81	61	86	75	88	64	78	59	89	83	36
Parking	69	75	59	111	63	82	76	46	37	36	34	15
Habitation: non précisée	11	53	73	48	56	65	54	53	52	36	68	34
Habitation: appartement	62	56	47	68	41	30	56	52	60	61	35	14
Inconnue	18	30	42	25	37	45	30	37	38	40	47	23
Habitation: allée	41	28	31	26	40	33	31	24	26	13	31	6
Entreprise	53	41	29	28	28	24	21	16	18	20	10	8
Habitation: dépendances	24	38	41	22	24	26	32	22	18	21	22	5
Horeca	29	38	23	22	22	20	8	7	17	10	10	8
Habitation: garage	10	10	16	10	16	19	20	18	30	18	13	2
Autre	11	19	18	18	16	23	13	8	21	19	14	1
Moyen de transport: voiture	8	22	35	10	11	19	11	6	11	8	11	5
Emplacement de vélo	10	22	20	7	11	17	29	5	5	8	4	3
Infrastructure sportive	11	24	8	15	21	7	5	3	11	19	8	6
Station essence	6	12	10	12	13	14	16	11	8	18	7	5
Culture et loisirs	19	12	9	12	5	10	3	4	12	9	6	4
Station de bus / métro et gare de chemin de fer	4	27	4	10	7	9	4	3	10	8	9	3
Institution d'enseignement	24	8	9	12	5	13	2	5	3	8	5	3
Chantier	10	11	8	9	9	8	5	11	5	4	5	2
Terrain	4	7	4	6	6	4	5	5	8	7	4	5
Service	1	9	5	4	9	6	3	5	6	7	6	
Banque / institution financière	8	3	6	5	2	5	5	5	2	5	2	2
Moyen de transport: camion	2	10	9	9	3	3	2	5	6	1		
Maison de repos	2	12	5	1	3	1	6	4	2	5	3	2
Moyen de transport: autre	1	3	7	3	1	3	10	7	2	1	2	
Service public	5	1	2	4	1	2	8	7	1		6	3
Médecin / dentiste / pharmacien	1	7	5	2		1	5	5	4	4	3	1
Habitation: autre	3	4	2	3	1	2	1	5	2	2	5	
Arrêt de bus / tram		4	1	5	1		3	1	1		2	1
Bâtiment administratif	3	3		1	2					4	2	
Moyen de transport: autobus / autocar		1	3	1	3	2	1	2		1		
Moyen de transport: train / tram / métro	1	1	1		3	1		1	2	2	2	
Aéroport		7	4		1	1						
Stade	3	5		1	1	1	2					
Edifice religieux / lieu du culte	1	2	3		2	1	1					
Cimetière	2	1				1		2		1		
Guichet automatique		2			1	1						
Maison de débauche	1					1				1		
Hôpital	1				1							
Total	1.081	1.242	1.097	976	924	1.001	862	764	844	812	742	295

PPF/DGR/DRI/BIPOL - Statistiques policières de criminalité (date de clôture: 31/10/2025)

Les données pour les années 2001 jusqu'à 2014 ne sont plus publiées mais restent disponibles sur demande auprès du service BIPOL.

Les données pour 2025 ne concernent que le 1er semestre.



Dilbeek

Dégradation de la propriété

	2000	2015	2016	2017	2018	2019	2020	2021	2022	2023	2024	2025
Voie publique	92	67	68	77	78	91	62	89	75	62	77	32
Habitation: résidence principale	57	37	35	38	28	35	31	35	31	33	36	17
Parking	16	25	19	31	24	24	19	19	20	22	29	14
Habitation: non précisée	3	16	7	10	19	15	16	9	10	11	12	8
Inconnue	5	3	4	2	4	12	9	15	11	14	15	5
Terrain	9	14	10	6	5	6	6	6	5		6	3
Habitation: allée	12	7	5	8	7	4	5	8	8	2	4	2
Habitation: jardin	13	5	8	9	5	3	5	7	3	2	6	3
Moyen de transport: voiture	11	10	14	11	3	2		1	6	1	3	
Autre	2	5	1	4	2	8	4	4	6	7	5	
Culture et loisirs	4	3	4	9	7	2	1	2	5	2	5	
Entreprise	2	5	3	9	7	5	1	1	4	2	2	3
Horeca	3	7	3	2	1	1	3	3	5	1	4	1
Institution d'enseignement	2		3	3	8	1	2	5	2	2	1	1
Infrastructure sportive	3	1	3	3	1	2	5	4		2	3	2
Habitation: dépendances	3	2	3	4		2	1	2	3	4	1	1
Magasin	1	4	3	4	1		2	2	1	2	1	1
Moyen de transport: autre	4	4	4		2		5	1	1		1	
Station essence		3	2		1			1		7	7	1
Habitation: garage		6	2	1	2	1	1	1	2		1	
Bâtiment administratif	2						2	2		5	3	1
Arrêt de bus / tram			2	4	2		2	2			1	1
Bureau de police		1	1	1	1		1	1	2	2	1	
Chantier	4		1	1	2	1				1		
Station de bus / métro et gare de chemin de fer	2		2	3		1			1			2
Service public					4			2	1		1	2
Habitation: résidence secondaire	2			2				1			1	1
Edifice religieux / lieu du culte			1	2						2		
Maison de repos		3			1							1
Service				1	1		1			1	1	
Banque / institution financière	1	1	1								1	
Cimetière				1	1		1			1		
Stade	1	1		1			1					
Maison de débauche							1					2
Aéroport		1	1									
Emplacement de vélo	1											
Hôpital		1										
Moyen de transport: train / tram / métro			1									
Total	255	232	211	247	217	216	188	223	202	188	230	102

PPF/DGR/DRI/BIPOL - Statistiques policières de criminalité (date de clôture: 31/10/2025)
 Les données pour les années 2001 jusqu'à 2014 ne sont plus publiées mais restent disponibles sur demande auprès du service BIPOL.
 Les données pour 2025 ne concernent que le 1er semestre.



Dilbeek

Infractions contre l'intégrité physique

	2000	2015	2016	2017	2018	2019	2020	2021	2022	2023	2024	2025
Habitation	73	87	76	91	71	72	95	72	81	75	88	26
Voie publique	51	33	48	49	50	59	43	48	51	58	50	20
Inconnue	4	2	8	5	4	2	12	9	11	10	14	5
Parking	4	5	4	7	6	1	6	4	8	4	10	4
Horeca	7	5	8	6	6	5	2	1	3	3	4	2
Institution d'enseignement		7	6	2	5	4	2	4	3	3	6	3
Culture et loisirs	4	2	2	2	3	4		2		1	3	
Infrastructure sportive	1		1	2	3	3	1	1	3	1	2	4
Magasin	1	1	1	1	1	1	2	3	1	1	5	2
Habitation: allée	4	2	1	2	1	3			2	1	2	
Terrain	3	2	2	4			3		1			1
Entreprise	2	1	1	2	1	2	4			1		1
Habitation: jardin	4	2		1			1	1		2	2	1
Service public		2	1		2		2		4	1		
Autre		2	1				1	2		2	1	1
Maison de repos	1	1		1					1	2	2	1
Moyen de transport: autobus / autocar	1	1		2				1	2	2		
Station de bus / métro et gare de chemin de fer		1			2	1			1	2	1	1
Station essence		1		1				1		1	2	1
Bureau de police	2		1	1			1	1				
Moyen de transport: train / tram / métro								3		1	1	
Service	2			1						1		1
Arrêt de bus / tram		1			1			1				1
Moyen de transport: autre	1		1		1				1			
Aéroport			1									
Bâtiment administratif				1								
Edifice religieux / lieu du culte			1									
Médecin / dentiste / pharmacien												1
Total	165	158	164	181	157	157	175	154	173	172	193	76

FPF/DGR/DRI/BIPOL - Statistiques policières de criminalité (date de clôture: 31/10/2025)

Les données pour les années 2001 jusqu'à 2014 ne sont plus publiées mais restent disponibles sur demande auprès du service BIPOL.

Les données pour 2025 ne concernent que le 1er semestre.

STATISTIQUES POLICIERES DE CRIMINALITE

LIEU DE PERPETRATION: COMMUNE

Dilbeek

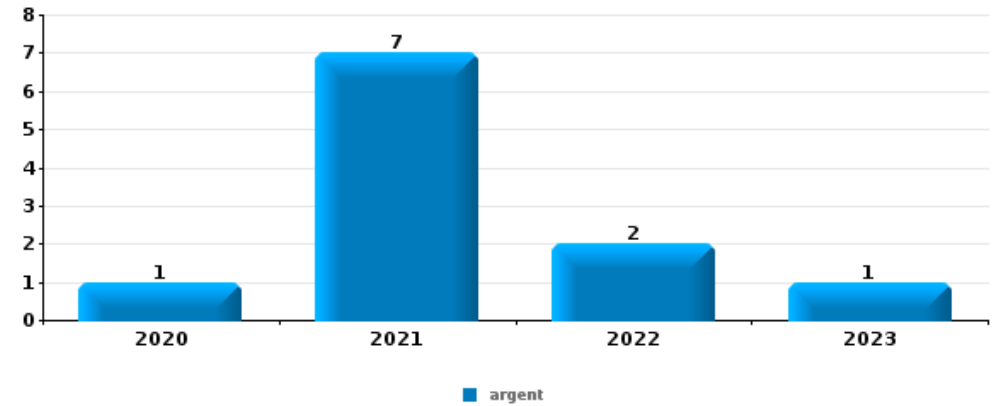
PARTIE V : OBJETS ET MOYENS DE TRANSPORT



Dilbeek

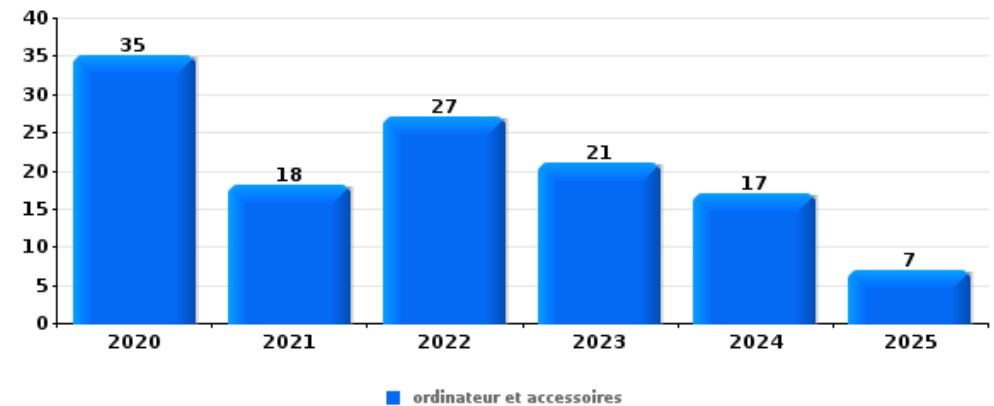
Vol à main armée

Top 5 Objets volés (sbd nombre de faits)		2020	2021	2022	2023	2024	2025
1	argent	1	7	2	1		
2	GSM et accessoires	1	3	3		1	
3	bijouterie / montre	2	2	1			
4	carte bancaire / carte de crédit		2				
4	clé		2				
4	document véhicule		1		1		
4	portefeuille		2				
4	valise / sac		1	1			
4	vêtement		1	1			



Vol dans ou sur un véhicule

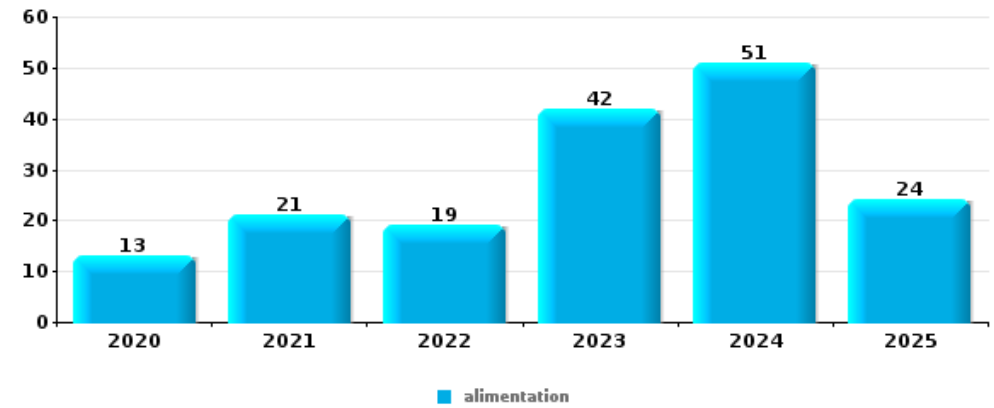
Top 5 Objets volés (sbd nombre de faits)		2020	2021	2022	2023	2024	2025
1	ordinateur et accessoires	35	18	27	21	17	7
2	argent	36	19	27	13	17	4
3	GSM et accessoires	47	35	11	9	9	
4	carte d'identité / passeport	21	20	17	14	6	3
5	carte bancaire / carte de crédit	17	17	17	13	10	5





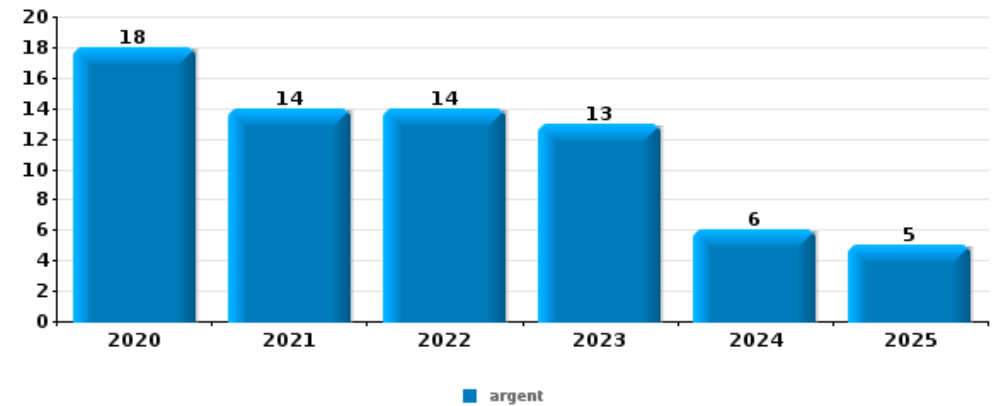
Vol à l'étalage

Top 5 Objets volés (sbd nombre de faits)		2020	2021	2022	2023	2024	2025
1	alimentation	13	21	19	42	51	24
2	vêtement	12	6	9	10	4	
3	multimédia	7	6	5	5	6	1
4	tabac	3	1		12	2	
5	bijouterie / montre	2	2	2	2		
5	ordinateur et accessoires	3	4		1		
5	parfum / produit de beauté	1		2	3	1	1



Cambrilage ds entreprise ou commerce

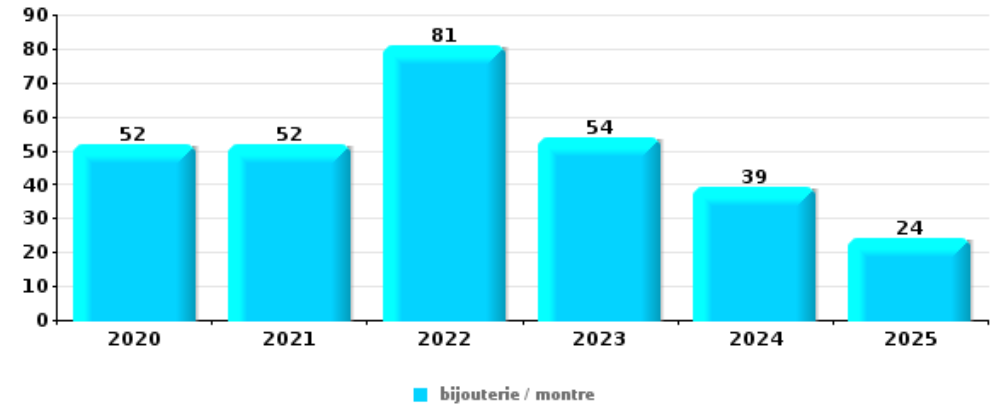
Top 5 Objets volés (sbd nombre de faits)		2020	2021	2022	2023	2024	2025
1	argent	18	14	14	13	6	5
2	alimentation	3	5	1	4	3	
3	ordinateur et accessoires	4	1		7	2	
4	coffre-fort / coffret (argent) / caisse	2	2	2	2	2	1
5	GSM et accessoires	1	1	1	5	1	





Cambriolage dans habitation

Top 5 Objets volés (sbd nombre de faits)		2020	2021	2022	2023	2024	2025
1	bijouterie / montre	52	52	81	54	39	24
2	argent	35	40	56	37	26	7
3	vêtement	18	11	25	18	13	5
4	ordinateur et accessoires	18	16	15	19	5	3
5	sac à main	10	10	14	12	12	5



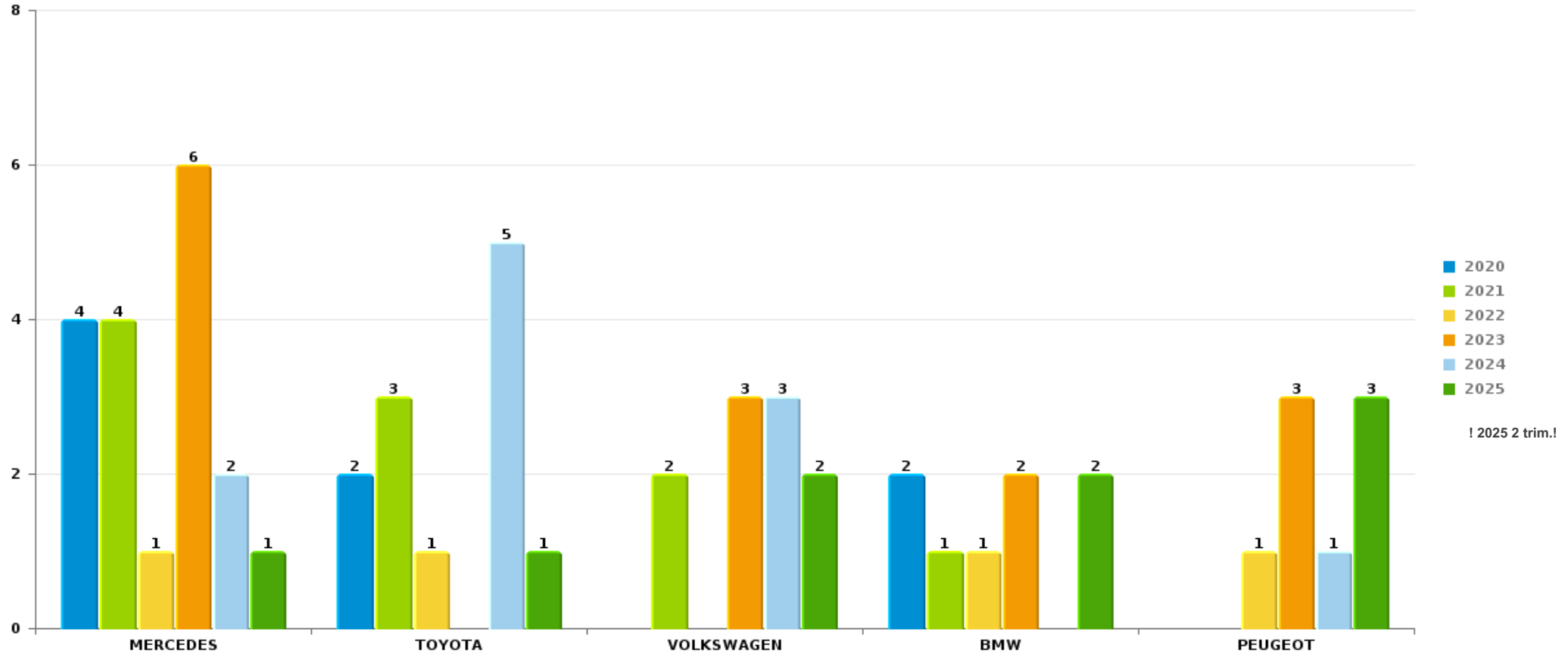
Remarque: en ce qui concerne les objets, aucun total n'est reproduit étant donné que plusieurs objets peuvent avoir été volés lors d'un même fait.



Dilbeek

Vol de voiture

Nombre de voitures volées par marque (Top 5)



! 2025 2 trim.!

STATISTIQUES POLICIERES DE CRIMINALITE

LIEU DE PERPETRATION: COMMUNE

Dilbeek

PARTIE VI : SUSPECTS



Partie 1: Niveau FAITS (comptage du nombre de faits pour lesquels un certain type de suspect est impliqué)

1.1. Nombre d'infractions selon le sexe des suspects identifiés (par catégorie principale)

Étant donné que, tant un suspect identifié masculin qu'un suspect identifié féminin peuvent être impliqués lors d'un même fait, il est possible que la somme des colonnes «Hommes» et «Femmes» soit supérieure à la valeur de la colonne «Total...» (voir également la note méthodologique)

Dilbeek

2025

Catégorie principale / Sexe	Nombre total de faits avec au moins 1 suspect	Hommes	%	Femmes	%
Drogues	126	120	95,2%	8	6,3%
Législation sur les étrangers	110	97	88,2%	21	19,1%
Registre de population	53	37	69,8%	24	45,3%
Vol et extorsion	46	28	60,9%	19	41,3%
Fraude	35	29	82,9%	9	25,7%
Infr. contre la foi publique	27	23	85,2%	4	14,8%
Infr. contre l'intégrité physique	27	22	81,5%	10	37,0%
Environnement	19	14	73,7%	14	73,7%
Armes et explosifs	18	16	88,9%	2	11,1%
Ivresse et alcool	16	13	81,3%	3	18,8%
Infr. contre la sécurité publique	14	12	85,7%	3	21,4%
Code pénal social	9	9	100,0%	2	22,2%
Infr. contre autres valeurs morales et sentiments	8	8	100,0%		
Dégradation de la propriété	7	5	71,4%	2	28,6%
Criminalité informatique	6	5	83,3%	4	66,7%
Infr. contre l'autorité publique	5	5	100,0%		

CRIMINALITE ENREGISTREE: SUSPECTS



Catégorie principale / Sexe	Nombre total de faits avec au moins 1 suspect	Hommes	%	Femmes	%
Infr. contre les mœurs	5	4	80,0%	1	20,0%
Protection de la jeunesse	5	5	100,0%	4	80,0%
Travail	3	2	66,7%	1	33,3%
Autres lois spéciales	2	2	100,0%		
Infr. contre la famille	2	2	100,0%		
Infr. contre la liberté individuelle	1	1	100,0%		
Protection de la personne	1	1	100,0%		
Sécurité privée	1	1	100,0%		
Total	546	461	84,4%	131	24,0%



1.2. Nombre d'infractions selon le sexe des suspects identifiés (par figure criminelle)

Étant donné que, tant un suspect identifié masculin qu'un suspect identifié féminin peuvent être impliqués lors d'un même fait, il est possible que la somme des colonnes «Hommes» et «Femmes» soit supérieure à la valeur de la colonne «Total...» (voir également la note méthodologique)

Dilbeek

2025

FC Vol moyen de transport

Figure criminelle / Sexe	Nombre total de faits avec au moins 1 suspect identifié	Femmes	%
Vol de voiture	1	1	100,0%
Vol de vélo	1	1	100,0%
Total	PA	PA	PA

FC Cambriolage

Figure criminelle / Sexe	Nombre total de faits avec au moins 1 suspect identifié	Hommes	%
Cambriolage dans habitation	1	1	100,0%
Cambriolage ds entreprise ou commerce	1	1	100,0%
Cambriolage ds service public ou bâtiment administ	1	1	100,0%
Cambriolage dans bâtiment (total)	3	3	100,0%
Total	PA	PA	PA

CRIMINALITE ENREGISTREE: SUSPECTS



FC Vol autre

Figure criminelle / Sexe	Nombre total de faits avec au moins 1 suspect identifié	Hommes	%	Femmes	%
Vol avec violence sans arme	6	6	100,0%	1	16,7%
Vol dans ou sur un véhicule	5	4	80,0%		
Vol à l'arraché	1	1	100,0%		
Vol à l'étalage	23	9	39,1%	14	60,9%
Vol par ruse	1	1	100,0%	1	100,0%
Total	PA	PA	PA	PA	PA

FC Autre

Figure criminelle / Sexe	Nombre total de faits avec au moins 1 suspect identifié	Hommes	%	Femmes	%
Violence contre les métiers d'intérêt général	1			1	100,0%
Graffiti	1	1	100,0%		
Dégradation de voiture	2	1	50,0%	1	50,0%
Rixe au couteau	1	1	100,0%		
Total	PA	PA	PA	PA	PA

PH Violence intrafamiliale (VIF)

Figure criminelle / Sexe	Nombre total de faits avec au moins 1 suspect identifié	Hommes	%
VIF: physique, dans le couple	3	3	100,0%
VIF: physique, envers d'autres membres	1	1	100,0%
VIF: psychique, dans le couple	2	2	100,0%
VIF: psychique, envers d'autres membres	1	1	100,0%
VIF: économique, envers d'autres membres	1	1	100,0%
Total	PA	PA	PA

CRIMINALITE ENREGISTREE: SUSPECTS



PH Drogues

Figure criminelle / Sexe	Nombre total de faits avec au moins 1 suspect identifié	Hommes	%
Vente de cocaïne	9	9	100,0%
Vente de drogues synthétiques	2	2	100,0%
Vente-traffic d héroïne	1	1	100,0%
Total	PA	PA	PA

PH Violence dans l'espace public

Figure criminelle / Sexe	Nombre total de faits avec au moins 1 suspect identifié	Hommes	%	Femmes	%
Violence physique (transport public)	1			1	100,0%
Violence physique (voie publique)	7	6	85,7%	1	14,3%
Violence physique (autre endroit public)	1	1	100,0%		
Violence physique (endroit accessible au public)	7	5	71,4%	2	28,6%
Violence sexuelle (voie publique)	1			1	100,0%
Violence sexuelle (endroit accessible au public)	2	2	100,0%		
Violence psychique (voie publique)	6	6	100,0%		
Violence psychique (autre endroit public)	1	1	100,0%		
Violence psychique (endroit accessible au public)	2	2	100,0%		
Vol avec violence sans arme (voie publique)	2	2	100,0%	1	50,0%
Vol avec violence sans arme (endr. acces. au pub.)	1	1	100,0%		
Total	PA	PA	PA	PA	PA

CRIMINALITE ENREGISTREE: SUSPECTS



PH Autre

Figure criminelle / Sexe	Nombre total de faits avec au moins 1 suspect identifié	Hommes	%	Femmes	%
Cyberharcèlement	1			1	100,0%
Fraude à l'identité	10	8	80,0%	2	20,0%
Total	PA	PA	PA	PA	PA



1.3. Nombre d'infractions selon l'âge des suspects identifiés (par catégorie principale)

Étant donné que, tant un suspect identifié mineur qu'un suspect identifié majeur peuvent être impliqués lors d'un même fait, il est possible que la somme des colonnes «Mineur» et «Majeur» soit supérieure à la valeur de la colonne «Total...» (voir également la note méthodologique)

Dilbeek

2025

Catégorie principale / Âge	Nombre total de faits avec au moins 1 suspect identifié	Mineur	%	Majeur	%
Drogues	126	15	11,9%	114	90,5%
Législation sur les étrangers	110	12	10,9%	100	90,9%
Registre de population	53	1	1,9%	53	100,0%
Vol et extorsion	46	7	15,2%	40	87,0%
Fraude	35	4	11,4%	33	94,3%
Infr. contre la foi publique	27			27	100,0%
Infr. contre l'intégrité physique	27	1	3,7%	26	96,3%
Environnement	19	1	5,3%	19	100,0%
Armes et explosifs	18	2	11,1%	16	88,9%
Ivresse et alcool	16			16	100,0%
Infr. contre la sécurité publique	14	6	42,9%	9	64,3%
Code pénal social	9	1	11,1%	9	100,0%
Infr. contre autres valeurs morales et sentiments	8			8	100,0%
Dégradation de la propriété	7	3	42,9%	4	57,1%
Criminalité informatique	6	2	33,3%	4	66,7%
Infr. contre l'autorité publique	5			5	100,0%
Infr. contre les moeurs	5			5	100,0%
Protection de la jeunesse	5			5	100,0%
Travail	3	1	33,3%	3	100,0%
Autres lois spéciales	2			2	100,0%
Infr. contre la famille	2			2	100,0%
Infr. contre la liberté individuelle	1			1	100,0%
Protection de la personne	1			1	100,0%
Sécurité privée	1			1	100,0%
Total	546	56	10,3%	503	92,1%



1.4. Nombre d'infractions selon l'âge des suspects identifiés (par figure criminelle)

Étant donné que, tant un suspect identifié mineur qu'un suspect identifié majeur peuvent être impliqués lors d'un même fait, il est possible que la somme des colonnes «Mineur» et «Majeur» soit supérieure à la valeur de la colonne «Total...» (voir également la note méthodologique)

Dilbeek

2025

FC Vol moyen de transport

Figure criminelle / Âge	Nombre total de faits avec au moins 1 suspect identifié	Majeur	%
Vol de voiture	1	1	100,0%
Vol de vélo	1	1	100,0%
Total	PA	PA	PA

FC Cambriolage

Figure criminelle / Âge	Nombre total de faits avec au moins 1 suspect identifié	Mineur	%	Majeur	%
Cambriolage dans habitation	1	1	100,0%		
Cambriolage ds entreprise ou commerce	1			1	100,0%
Cambriolage ds service public ou bâtiment administ	1			1	100,0%
Cambriolage dans bâtiment (total)	3	1	33,3%	2	66,7%
Total	PA	PA	PA	PA	PA

FC Vol autre

Figure criminelle / Âge	Nombre total de faits avec au moins 1 suspect identifié	Mineur	%	Majeur	%
Vol avec violence sans arme	6	3	50,0%	3	50,0%
Vol dans ou sur un véhicule	5	2	40,0%	4	80,0%
Vol à l'arraché	1			1	100,0%
Vol à l'étalage	23	1	4,3%	22	95,7%
Vol par ruse	1			1	100,0%
Total	PA	PA	PA	PA	PA

CRIMINALITE ENREGISTREE: SUSPECTS



FC Autre

Figure criminelle / Âge	Nombre total de faits avec au moins 1 suspect identifié	Mineur	%	Majeur	%
Violence contre les métiers d'intérêt général	1			1	100,0%
Graffiti	1			1	100,0%
Dégradation de voiture	2	1	50,0%	1	50,0%
Rixe au couteau	1			1	100,0%
Total	PA	PA	PA	PA	PA

PH Violence intrafamiliale (VIF)

Figure criminelle / Âge	Nombre total de faits avec au moins 1 suspect identifié	Mineur	%	Majeur	%
VIF: physique, dans le couple	3			3	100,0%
VIF: physique, envers d'autres membres	1	1	100,0%		
VIF: psychique, dans le couple	2			2	100,0%
VIF: psychique, envers d'autres membres	1	1	100,0%		
VIF: économique, envers d'autres membres	1	1	100,0%		
Total	PA	PA	PA	PA	PA

PH Drogues

Figure criminelle / Âge	Nombre total de faits avec au moins 1 suspect identifié	Mineur	%	Majeur	%
Vente de cocaïne	9			9	100,0%
Vente de drogues synthétiques	2	1	50,0%	2	100,0%
Vente-traffic d'héroïne	1	1	100,0%	1	100,0%
Total	PA	PA	PA	PA	PA

CRIMINALITE ENREGISTREE: SUSPECTS



PH Violence dans l'espace public

Figure criminelle / Âge	Nombre total de faits avec au moins 1 suspect identifié	Mineur	%	Majeur	%
Violence physique (transport public)	1			1	100,0%
Violence physique (voie publique)	7			7	100,0%
Violence physique (autre endroit public)	1			1	100,0%
Violence physique (endroit accessible au public)	7			7	100,0%
Violence sexuelle (voie publique)	1			1	100,0%
Violence sexuelle (endroit accessible au public)	2			2	100,0%
Violence psychique (voie publique)	6			6	100,0%
Violence psychique (autre endroit public)	1			1	100,0%
Violence psychique (endroit accessible au public)	2			2	100,0%
Vol avec violence sans arme (voie publique)	2	1	50,0%	1	50,0%
Vol avec violence sans arme (endr. acces. au pub.)	1			1	100,0%
Total	PA	PA	PA	PA	PA

PH Autre

Figure criminelle / Âge	Nombre total de faits avec au moins 1 suspect identifié	Majeur	%
Cyberharcèlement	1	1	100,0%
Fraude à l'identité	10	10	100,0%
Total	PA	PA	PA



Partie 2: Niveau SUSPECTS-FAIT (comptage du nombre de combinaisons suspect-fait)

2.1. Nombre de suspects-fait selon le sexe des suspects identifiés (TOP 5 des catégories principales)

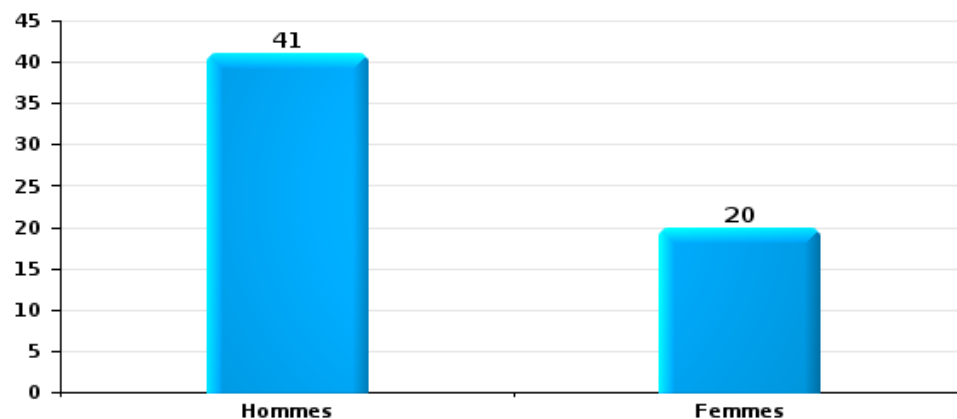
Lorsqu'un même suspect a commis plusieurs faits durant la période considérée, il est aussi comptabilisé plusieurs fois (voir également la note méthodologique)

Dilbeek

2025

Vol et extorsion

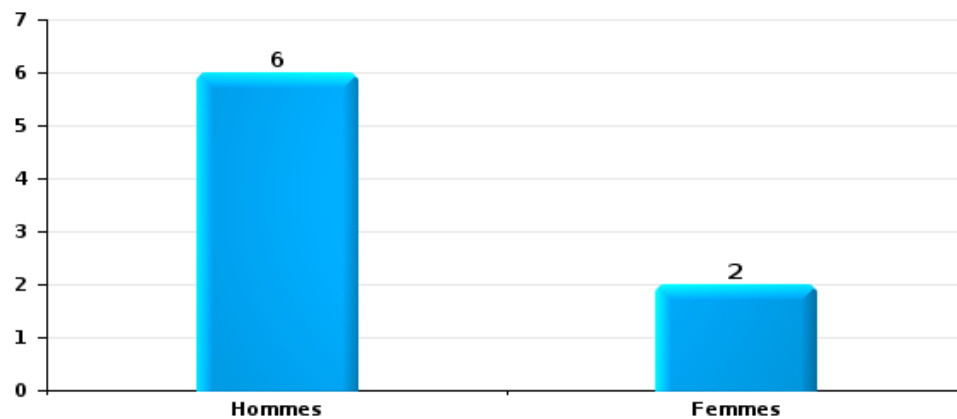
Nombre de suspects-fait selon le sexe





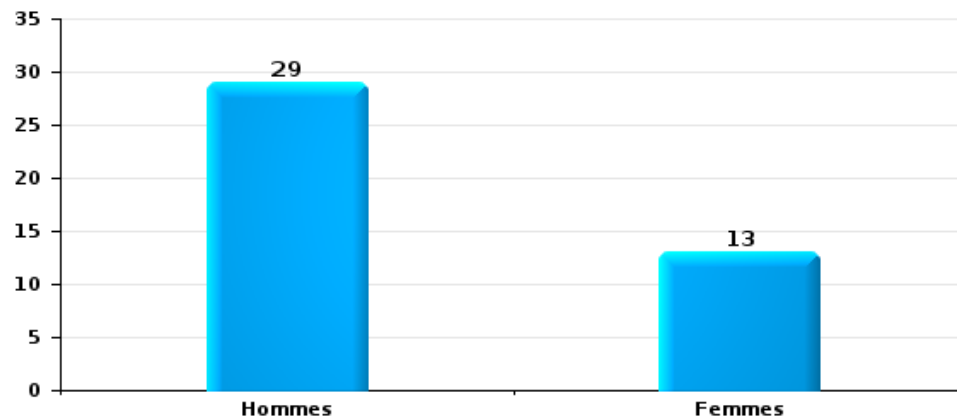
Dégradation de la propriété

Nombre de suspects-fait selon le sexe



Infr. contre l'intégrité physique

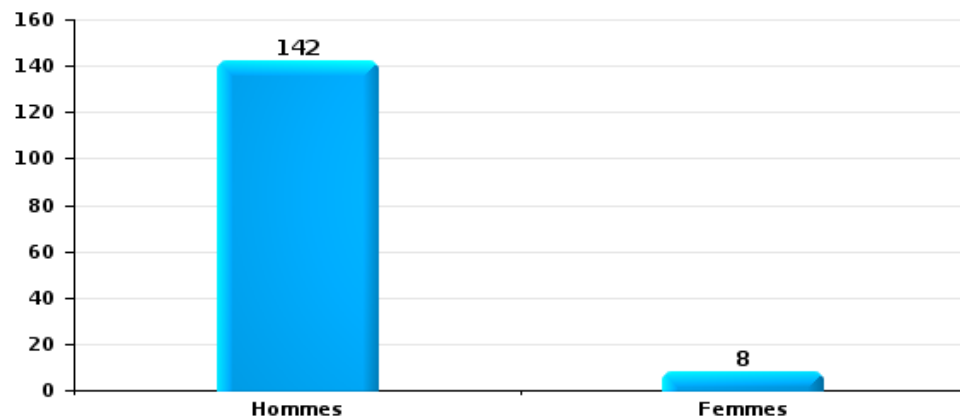
Nombre de suspects-fait selon le sexe





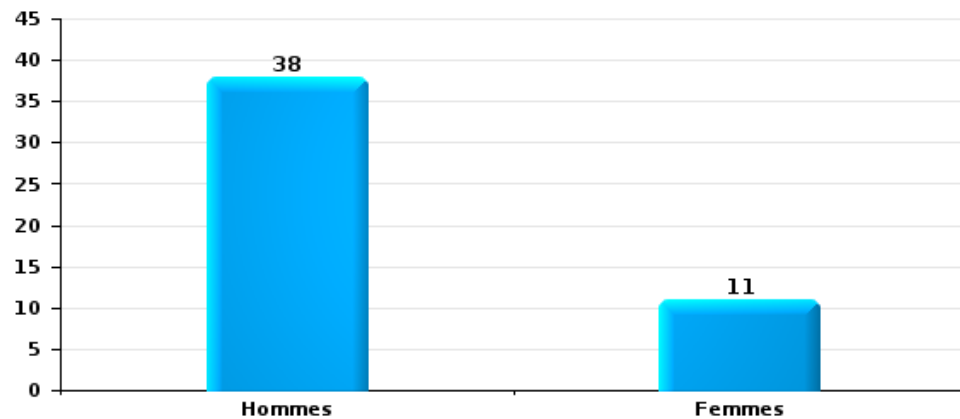
Drogues

Nombre de suspects-fait selon le sexe



Fraude

Nombre de suspects-fait selon le sexe





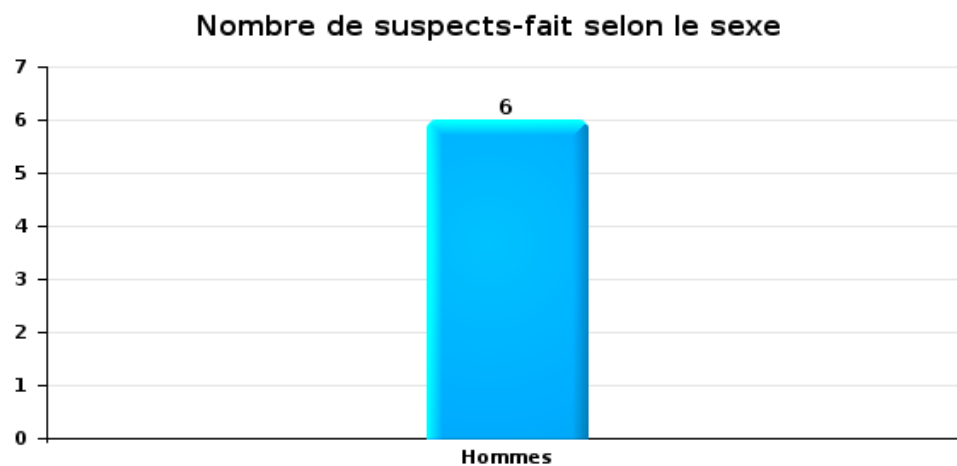
2.2. Nombre de suspects-fait selon le sexe des suspects identifiés (TOP 5 des figures criminelles)

Lorsqu'un même suspect a commis plusieurs faits durant la période considérée, il est aussi comptabilisé plusieurs fois (voir également la note méthodologique)

Dilbeek

2025

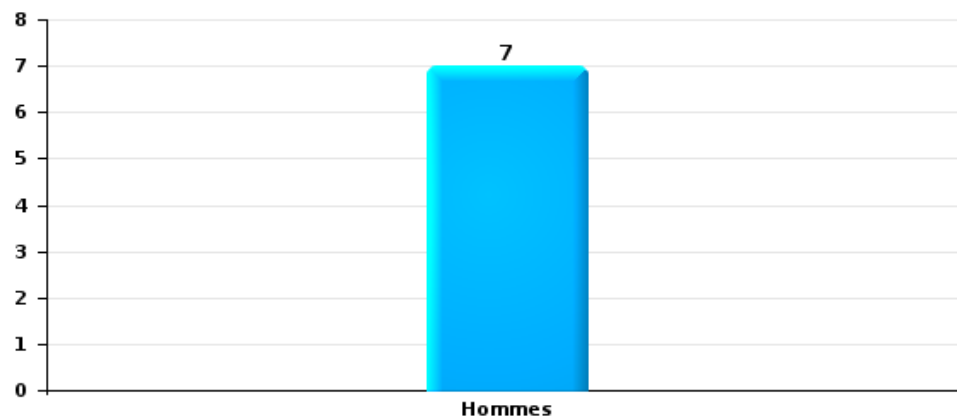
Cambriolage dans bâtiment (total)





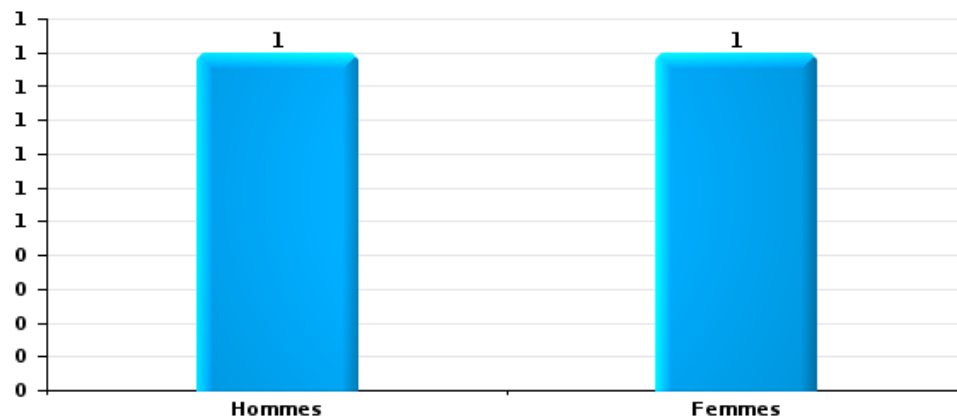
Vol dans ou sur un véhicule

Nombre de suspects-fait selon le sexe



Dégradation de voiture

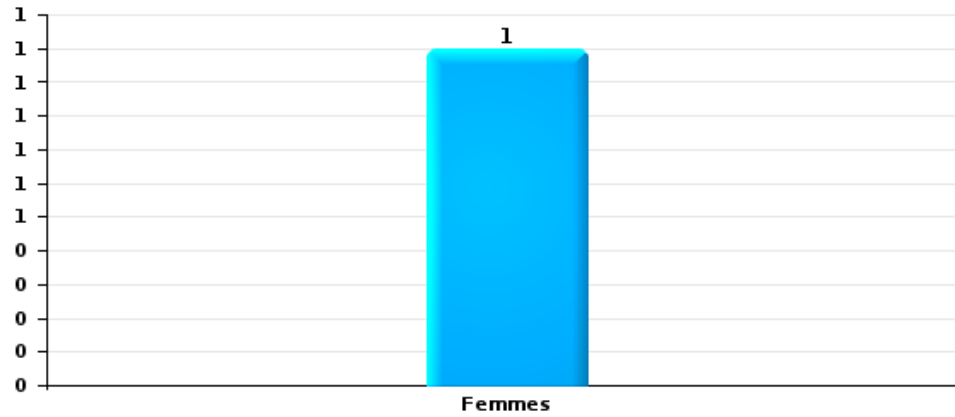
Nombre de suspects-fait selon le sexe





Vol de vélo

Nombre de suspects-fait selon le sexe





2.3. Nombre de suspects-fait selon l'âge des suspects identifiés (TOP 5 des catégories principales)

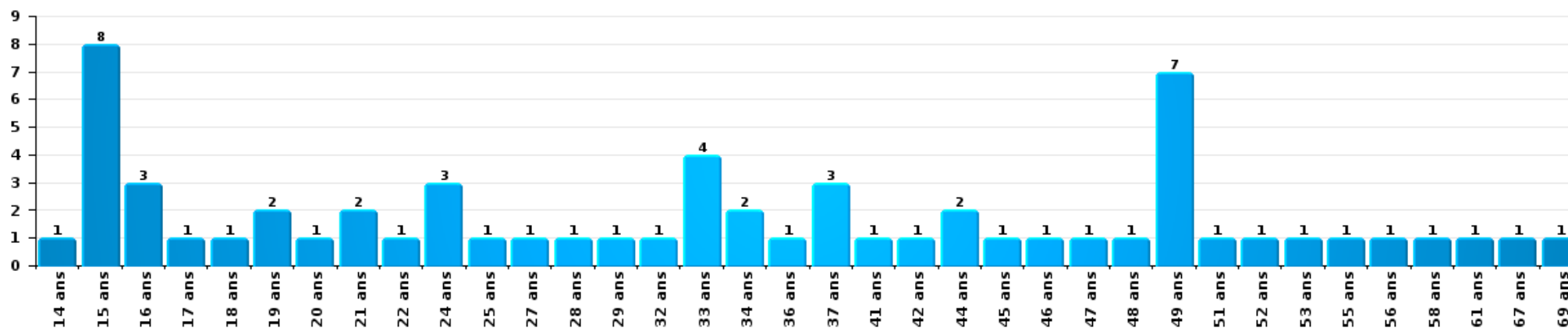
1) Lorsqu'un même suspect a commis plusieurs faits durant la période considérée, il est aussi comptabilisé plusieurs fois, qu'il ait le même âge ou non – 2) Les suspects au-dessous de 14 ans et à partir de 90 ans ne sont pas repris dans le tableau (voir également la note méthodologique)

Dilbeek

2025

Vol et extorsion

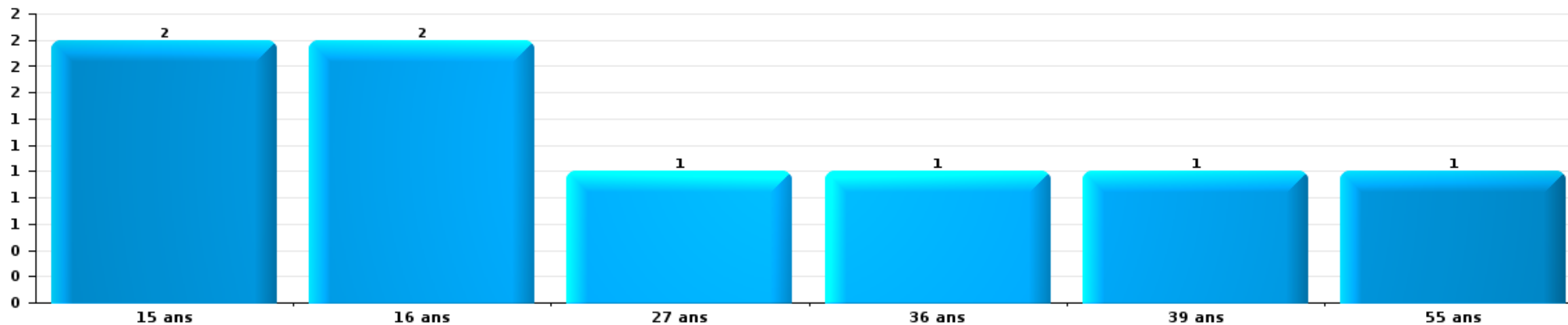
Nombre de suspects-fait par âge (chronologique)





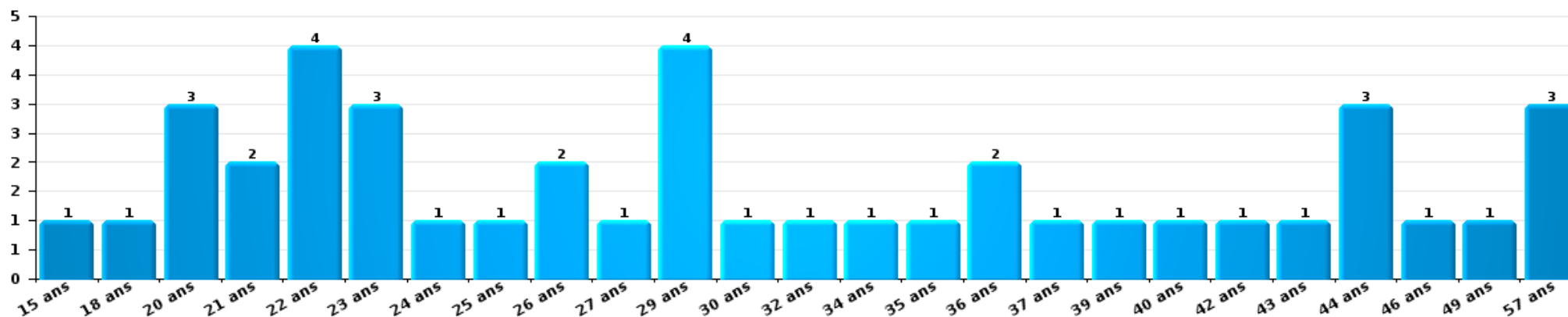
Dégradation de la propriété

Nombre de suspects-fait par âge (chronologique)



Infr. contre l'intégrité physique

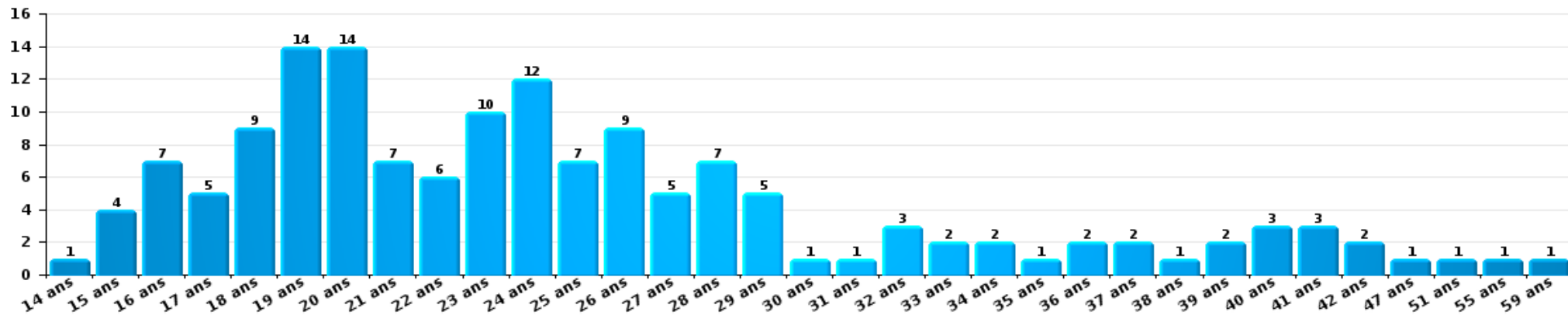
Nombre de suspects-fait par âge (chronologique)





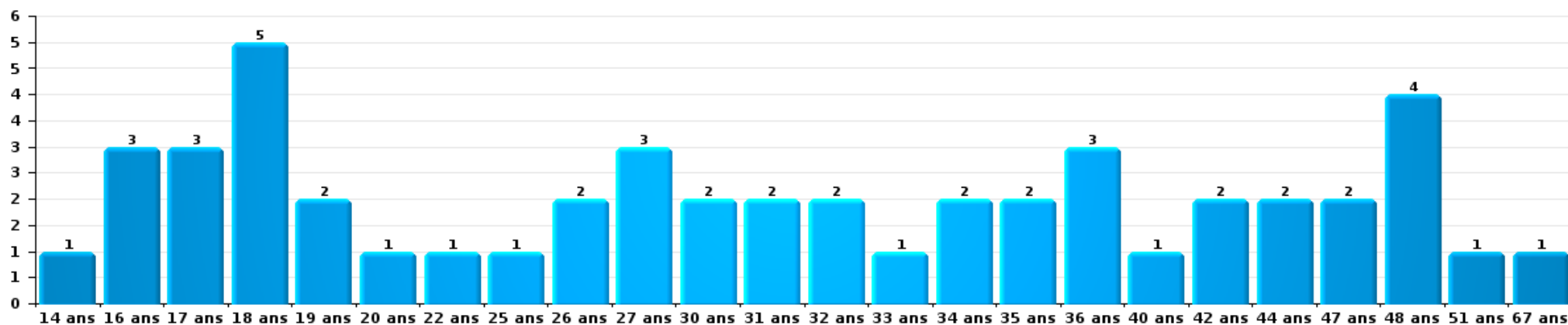
Drogues

Nombre de suspects-fait par âge (chronologique)



Fraude

Nombre de suspects-fait par âge (chronologique)





2.4. Nombre de suspects-fait selon l'âge des suspects identifiés (TOP 5 des figures criminelles)

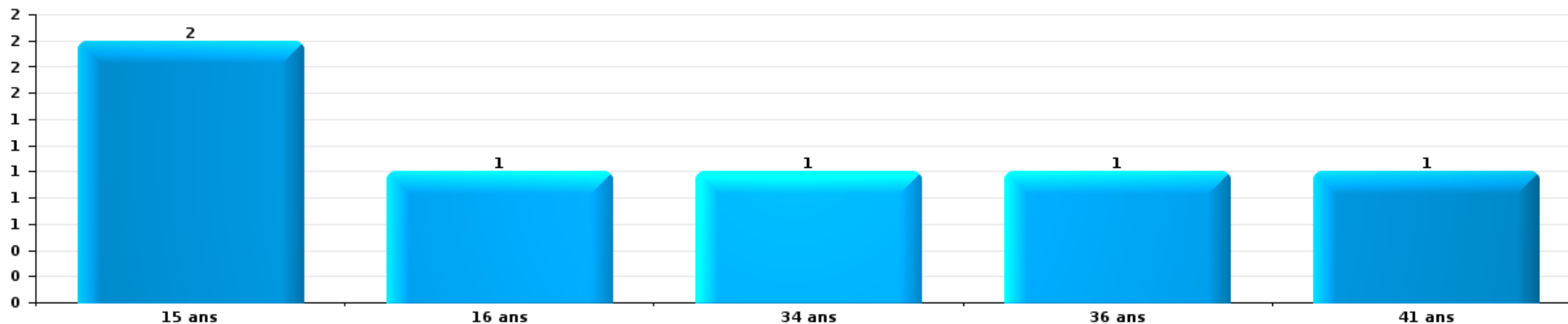
1) Lorsqu'un même suspect a commis plusieurs faits durant la période considérée, il est aussi comptabilisé plusieurs fois, qu'il ait le même âge ou non – 2) Les suspects au-dessous de 14 ans et à partir de 90 ans ne sont pas repris dans le tableau (voir également la note méthodologique)

Dilbeek

2025

Cambrilage dans bâtiment (total)

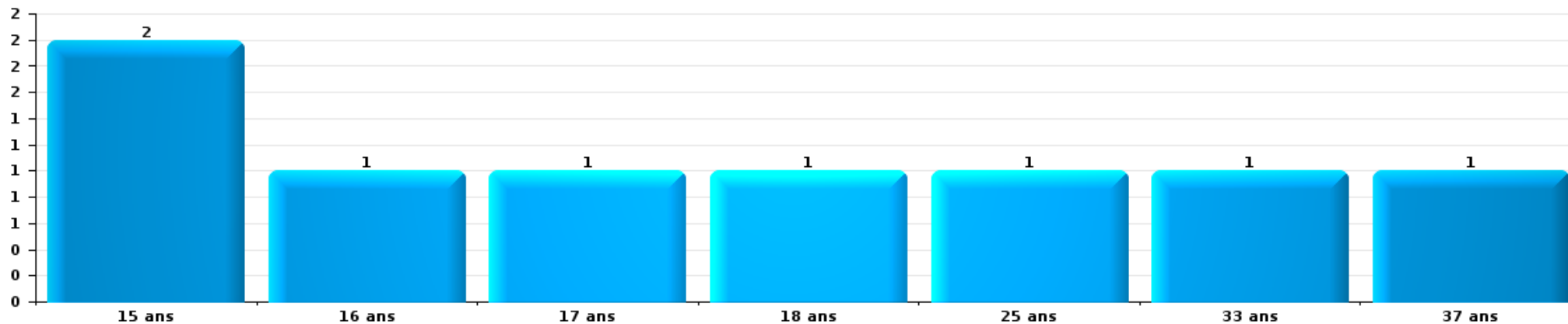
Nombre de suspects-fait par âge (chronologique)






Vol dans ou sur un véhicule

Nombre de suspects-fait par âge (chronologique)



Dégradation de voiture

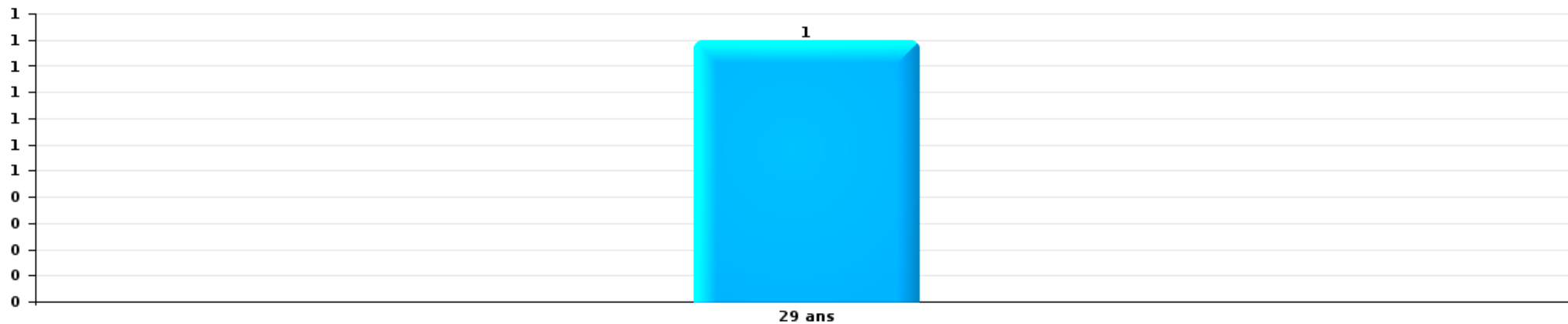
Nombre de suspects-fait par âge (chronologique)





Vol de vélo

Nombre de suspects-fait par âge (chronologique)



STATISTIQUES POLICIERES DE CRIMINALITE

LIEU DE PERPETRATION: COMMUNE

Dilbeek

***ANNEXE I: DETAIL PAR CATEGORIE DE DELIT
CODE PENAL***



Dilbeek

Infraction Code pénal

Infr. contre l'intégrité physique

			2000	2015	2016	2017	2018	2019	2020	2021	2022	2023	2024	2025
Assassinat	Parricide (assassinat)	Tent.			1									
	Empoisonnement (assassinat)	Tent.							1					
	Autres	Acc.	1	1										
		Tent.			2	2		1	1		1			
Sous-total			1	1	3	2		1	2		1			
Meurtre	Meurtre pour faciliter le vol	Acc.			1					1				
		Non spécifié	Acc.		1					1				
	Autres	Acc.		1										
		Tent.	1	1	3	3	2	1		2	1			2
Sous-total			1	2	5	3	2	1		4	1		2	
Torture et maltraitance	Torture	Acc.											1	
	Traitement inhumain	Acc.						1	1					
	Traitement dégradant	Acc.						1						
	Sous-total							2	1					1
Coups et/ou blessures vol. en sphère familiale	Entre partenaires ou ex-partenaires	Acc.	21	57	50	52	55	46	56	35	34	44	44	11
	Lors d'un différend familial en général	Acc.	28											
	Par les parents envers un mineur	Acc.	5	3	8	7	2	5	12	15	8	8	11	3
	Par les parents envers personne vulnérable	Acc.			1					1				
	Envers les parents	Acc.	1	6	7	8	3	1	7	6	10	6	11	5
	Envers d'autres ascendants directs ou collatéraux	Acc.		3	4	2	5	1	3	5		4	2	3
Sous-total			55	69	70	69	65	53	79	61	52	62	68	22
Coups et/ou blessures vol. hors sphère familiale	Bagarres (=coups réciproques)	Acc.	9	25	26	19	14	23	17	24	37	38	41	20
	Coups envers fonctionnaire de police	Acc.	6		3	6	1		2	2		1		
	Envers un mineur par une pers. ayant autorité	Acc.	1	3	1	3	4	1	3	4		3	3	1
	Envers un mineur qualité de l'auteur inconnue	Acc.	4	5	5	3	7	3	3	3	6	3	4	6
	Envers pers. vulnérable par pers. ayant autorité	Acc.		1	1						1			
	Envers pers. vulnérable (qualité auteur inconnue)	Acc.				1				1				1
	Envers un mineur par cohabitant sans rel. Autorité	Acc.									2		2	
	Coups envers personnel transport public	Acc.		1			2	1		2	2	1	2	1
	Coups envers personnel autre service public	Acc.		1	1				3		1	2		1
	Coups envers profession médicale	Acc.		1						1			1	
	Coups envers personnel institut d'enseignement	Acc.										1		
	Non spécifié	Acc.	50	43	43	56	40	54	52	37	45	44	58	21
		Tent.	1				1		1					
Sous-total			71	80	80	88	69	85	79	74	96	91	111	50



Infr. contre l'intégrité physique

			2000	2015	2016	2017	2018	2019	2020	2021	2022	2023	2024	2025
Abstention coupable		Acc.				1	1					1		
		Sous-total				1	1					1		
Autres infr. volontaires. c/ l'intégrité phys.	Délaissement d'enfant ou personne vulnérable	Acc.		1		1	1							
	Abandon d'enfant dans le besoin	Acc.						1			1		1	
	Administration substances nuisibles	Acc.									2			
	Entrave méchante à la circulation	Acc.	5		3	6	13	7	7	6	7	7	3	4
		Tent.				1								
	Voies de faits et violences légères	Acc.	12	1	1	2	1	1			2	1		
		Sous-total	17	2	4	10	15	9	7	6	12	8	4	4
Infr. involontaires contre l'intégrité physique	Coups et/ou blessures involontaires	Acc.	7						3	2	2	1	1	
	Abstention d'entretien enfant/personne vulnérable	Acc.	1						1					
	Morsure de chien	Acc.	2	4	2	7	5	6	3	7	9	9	6	
	Non spécifié	Acc.	10			1								
		Sous-total	20	4	2	8	5	6	7	9	11	10	7	
		Total	165	158	164	181	157	157	175	154	173	172	193	76



Infr. contre la liberté individuelle

			2000	2015	2016	2017	2018	2019	2020	2021	2022	2023	2024	2025	
Enlèvement de mineur ou personne vulnérable	Enlèvement parental	Acc.		2	1							1	1		
		Tent.		2					1	1					
	Autre enlèvement	Acc.			1					2			1		
		Tent.	1	2	4	4		4	1		1			2	1
Sous-total			1	6	6	4		4	4	1	1	2	3	1	
Détenition par un particulier	Acc.		4	2	2	1	3	4	2	4	1	1	5	2	
	Tent.			2		1	1					2			
	Sous-total		4	4	2	2	4	4	2	4	1	3	5	2	
Total			5	10	8	6	4	8	6	5	2	5	8	3	



Infr. contre les mœurs

			2000	2015	2016	2017	2018	2019	2020	2021	2022	2023	2024	2025
Viol n'ayant pas causé la mort	Victime < 10a	Acc.	1					3		2				
	Victime 10a - 14a	Acc.		1			1	2	1					
	Victime 14a - 16a	Acc.	2	1	1	1				1				
	Victime 16a - 18a	Acc.		1		1			1		1			
	Victime majeure	Acc. Tent.	1 2		3	3	1	4	5	6	1			
	Sous-total		6	3	4	6	2	9	8	10	2			
Viol avec conséquence inconnue		Acc.								1				
		Sous-total								1				
Viol n'ayant pas causé la mort (nvCPS)	Victime < 16a	Acc. Tent.									1	4	1	
	Victime 16a - 18a	Acc.								1			1	
	Victime majeure	Acc.									2	6	5	2
	Sous-total									1	4	10	7	2
Attentat à la pudeur avec violence / menace	Victime < 16a	Acc.		2		1	2	2	1					
	Victime 16a - 18a	Acc.	1											
	Victime majeure	Acc. Tent.	4	1	6	1	2	5	2	2				
	Sous-total		5	3	6	3	4	7	3	2				
Attentat à la pudeur sans violence / menace	Victime < 16a	Acc. Tent.	1	1	3	2	6	4	6	4	8			
	Victime 16a - 18a	Acc. Tent.	1					1		1				
	Victime âge inconnu	Acc.	1		1	1	2	1	2	2	2			
	Sous-total		3	1	6	4	8	6	8	7	10			
Atteinte intégrité sexuelle sans mort (nvCPS)	Victime < 16a	Acc.							1	1	6	3	7	1
	Victime 16a - 18a	Acc.											1	1
	Victime majeure	Acc.									4	6	6	5
	Sous-total								1	1	10	9	14	7
Atteinte intégrité sex.-indéterminé (nvCPS)		Acc.										1		
		Sous-total										1		
Pornographie infantine	Détention	Acc.		1	2	4	1		2	3	1			
	Distribution	Acc.		4	2	6	7	11	6	7	1			
	Accès pornographie infantine via technologie	Acc.				1					1			
	Sous-total		5	4	10	9	11	8	10	3				
Pornographie		Acc.					1							
		Sous-total						1						



Infr. contre les mœurs

			2000	2015	2016	2017	2018	2019	2020	2021	2022	2023	2024	2025
Incitation à la débauche	Victime mineure	Acc.	1	2	1	1	1			2	2			
		Tent.												
	Autre publicité pour débauche	Acc.			1									
		Sous-total	1	2	1	2	2			2	2			
Exploitation de la débauche d'autrui	Victime mineure	Acc.	2							1				
	Victime majeure	Acc.				2	2		1					
		Sous-total	2			2	2		1	1				
Outrage public aux bonnes mœurs	Actions (exhibitionnisme, etc.)	Acc.	11	5	12	3	3	3	6	3	2			
	Ecrits, images, objets	Acc.	3	2	1	1	1		1	3	2			
	Obscénités en public	Acc.								1				
	Exhibitionnisme (nvCPS)	Acc.										2	4	
	Contenu pornographique extrême ou violent (nvCPS)	Acc.											1	
	Non spécifié	Acc.	1		1									
		Sous-total	15	7	14	4	4	3	7	7	4	2	5	
Voyeurisme	Observation/enregistrement de nudité ou intimité	Acc.			2	2	1	1		2	1			
	Diffusion enregistrement nudité ou intimité	Acc.							3	5	1			
		Sous-total			2	2	1	1	3	7	2			
Voyeurisme direct (nvCPS)	Victime majeure	Acc.										1	2	1
		Sous-total										1	2	1
Voyeurisme via moyen technique ou autre (nvCPS)	Victime < 16a	Acc.											1	3
	Victime majeure	Acc.									1	2	2	2
		Sous-total									1	2	3	5
Diffusion de contenu à caractère sexuel (nvCPS)	Victime < 16a	Acc.											2	
	Victime 16a - 18a	Acc.											1	
		Sous-total											3	
Diffusion contenu sex. but méchant/lucrat. (nvCPS)	Victime < 16a	Acc.							1				1	
	Victime majeure	Acc.									1		1	
		Sous-total							1	1			2	
Grooming offline - sans ICT (nvCPS)	Victime < 16a	Acc.										1		
		Sous-total										1		
Grooming online - avec ICT (nvCPS)	Victime < 16a	Acc.									1			
		Sous-total									1			
Exploitation sexuelle mineurs-prostitution (nvCPS)	Incitation à la débauche/prostit. (nvCPS)	Acc.											1	1
		Sous-total											1	1
Images d'abus sexuels de mineurs (nvCPS)	Production/diffusion images abus sexuels (nvCPS)	Acc.									2		3	1
	Détention/acquisition images abus sexuels (nvCPS)	Acc.									1		1	1
		Sous-total									3		4	2



Infr. contre les mœurs

		2000	2015	2016	2017	2018	2019	2020	2021	2022	2023	2024	2025
Abus de la prostitution - personne majeure (nvCPS)	Acc.										1		
	Sous-total										1		
	Total	32	21	37	33	32	38	39	50	43	27	41	18



Infr. contre autres valeurs morales et sentiments

			2000	2015	2016	2017	2018	2019	2020	2021	2022	2023	2024	2025	
Harcèlement	Harcèlement par téléphone (OLD)	Acc.	10												
		Acc.	5	37	34	50	58	41	53	57	46	60	58	23	
		Tent.								1					
		Sous-total	15	37	34	50	58	41	53	58	46	60	58	23	
Violation de sépulture		Acc.	2							2					
		Sous-total	2							2					
Violation du secret professionnel		Acc.	3	1						1					
		Sous-total	3	1						1					
Atteinte à l'honneur	Calomnie et diffamation	Acc.	9	7	4	5	7	11	1	5	8	3	7	1	
		Tent.							1						
		Déclaration calomnieuse	Acc.	1	2		1	3						1	
			Acc.	2	1	2	1		2		3	2	1		
			Acc.	1	1	2		1							
			Acc.		7	7	3	8	3	7	3	5	3	6	6
Acc.							1								
Non spécifié	Acc.														
		Sous-total	13	18	15	10	19	17	9	11	15	8	13	7	
Vie privée	Violation de domicile par un particulier	Acc.	7	5	6	2	9	4	1	4	4	5	2	2	
		Acc.		1	1	3	3	1	1	3			1		
		Sous-total	7	6	7	5	12	5	2	7	4	6	2	2	
Violation du secret des lettres		Acc.													
		Sous-total													
Tapage nocturne		Acc.	3	11	9	3	3	2	5	3	2	9	2	4	
		Sous-total	3	11	9	3	3	2	5	3	2	9	2	4	
Violation de communication par particulier		Acc.		1											
		Sous-total		1											
Abus faiblesses de personnes		Acc.			1			1	1	1	1	1			
		Tent.											1		
		Sous-total			1			1	1	1	1	1	1		
Vie privée mœurs: publication identité victime		Acc.											2		
		Sous-total											2		
Cyberlokkking (leurre de mineur par ICT)		Acc.											1		
		Sous-total											1		
Occupation bien d'autrui (squatter)	Pénétrer / occuper / séjourner (bien non habité)	Acc.				1	2	1	1	2	1	6	1		
		Acc.									1				
		Tent.									1				
		Sous-total				1	2	1	1	2	3	6	1		
		Sous-total	43	74	66	69	94	67	71	85	71	90	80	36	



Infr. relative au statut juridique de l'enfant

			2000	2015	2016	2017	2018	2019	2020	2021	2022	2023	2024	2025
Non-représentation d'enfants	Par les parents	Acc.	1	6	4	5	2	4	1	5	10	3	4	1
	Par une personne qui en a la charge	Acc.									1			
		Sous-total	1	6	4	5	2	4	1	5	11	3	4	1
		Total	1	6	4	5	2	4	1	5	11	3	4	1



Vol et extorsion

			2000	2015	2016	2017	2018	2019	2020	2021	2022	2023	2024	2025
Vol avec circ. aggr.	Avec violence	Acc.	22	27	27	32	22	17	3	21	6	4	4	2
		Tent.		4	8	5	3	3	3	5	7	2	5	1
	Sans violence	Acc.	415	472	444	399	348	368	302	293	328	262	240	79
		Tent.	156	279	248	170	175	189	197	171	194	167	168	46
Sous-total			593	782	727	606	548	577	505	490	535	435	417	128
Vol sans circ. aggr.	Avec violence	Acc.	6	12	9	14	9	11	5	5	9	12	2	5
		Tent.		2	3	2	2			1		1		2
	Sans violence, Vol à la tire	Acc.	13	32	25	28	23	27	18	10	20	23	15	3
		Tent.			1			3	1					
	Sans violence, Vol d'usage	Acc.	2		1	1	2	1				1		1
	Sans violence, Vol domestique	Acc.	17	7	4	11	9	11	9	6	11	4	5	5
	Sans violence	Acc.	322	377	295	290	299	325	289	224	233	308	267	126
Tent.		2	13	11	9	7	29	24	15	15	17	26	10	
Sous-total			362	443	349	355	351	407	346	261	288	366	315	152
Vol non spécifié	Acc.	105	7	13	11	12	8	1	1	5	3	2	2	
	Tent.	20												
Sous-total			125	7	13	11	12	8	1	1	5	3	2	2
Extorsion	Acc.	1	6	2	1	5	3	7	10	9	4	4	8	
	Tent.		4	6	3	8	6	3	2	7	4	4	5	
Sous-total			1	10	8	4	13	9	10	12	16	8	8	13
Total			1.081	1.242	1.097	976	924	1.001	862	764	844	812	742	295



Fraude

		2000	2015	2016	2017	2018	2019	2020	2021	2022	2023	2024	2025
Blanchiment d'argent	Acc.		10		2	4	10	10	14	14	26	22	11
	Tent.			1		1						1	
	Sous-total		10	1	2	5	10	10	14	14	26	23	11
Recel	Recel simple Acc.	6	14	11	16	19	15	11	10	20	9	16	4
	Recel qualifié Acc.	10	1				1		1				
	Sous-total	16	15	11	16	19	16	11	11	20	9	16	4
Grivèlerie	Carburant / lubrifiant Acc.	88	1	1	6	3	3	4		1	2		1
	Boissons et aliments Acc.		3	1	1	2	3	1	2	2	4	2	
	Voiture de location Acc.		2		1	1					1	1	1
	Logements Acc.			1	1		1			1			1
	Non spécifié Acc.	1											
	Sous-total	89	6	3	9	6	7	5	2	4	7	3	3
Corruption privée	Acc.				1								
	Sous-total				1								
Détournement et destruction frauduleuse	Cel frauduleux D'argent, de papiers, etc. Acc.	56	8	9	6	7	4	10	9	12	11	8	5
	D'objets saisis Acc.	3	1		1	1						1	
	Non spécifié Acc.	11	1	1	1				1	1		1	3
	Sous-total	70	9	11	10	9	7	10	10	14	15	15	10
	Escoquerie	Fraude par internet Acc.		36	52	55	77	113	173	209	195	201	215
Tent.			13	10	9	23	21	24	33	24	12	8	4
Escoquerie sans internet Acc.			28	27	46	37	39	32	37	19	23	22	2
Tent.			9	10	13	9	7	4	13	9	4	5	5
Non spécifié Acc.		33											
Tent.		7											
Sous-total	40	86	99	123	146	180	233	292	247	240	250	125	
Tromperie	Marchandises vendues / travail fourni Acc.	1			1	1							
	Non spécifié Acc.	1											
	Sous-total	2			1	1							
Abus de confiance et infr. apparentées	Abus de confiance Acc.	30	14	18	32	27	19	13	15	27	23	31	14
	Abus des faiblesses Acc.	1	1	2			2	1	2	4		1	2
	Sous-total	31	15	20	32	27	21	14	17	31	23	32	16
Abus de biens sociaux	Par des sociétés Acc.						1						
	Non spécifié Acc.			1									
	Autres Acc.										1		
	Sous-total			1			1				1		



Fraude

		2000	2015	2016	2017	2018	2019	2020	2021	2022	2023	2024	2025
Infr. liées à l'insolvabilité	Par des tiers	Acc.										1	
	Par le débiteur	Acc.	1					2	2	2			
	Non spécifié	Acc.	2	1						1	3	1	1
	Sous-total		3	1				2	2	3	3	2	1
Chèques sans provision	Acc.	20											
	Sous-total	20											
Compartiments cachés moyens de transport	Acc.											1	
	Sous-total											1	
	Total	268	144	147	193	214	242	285	348	333	324	342	170



Dégradation de la propriété

			2000	2015	2016	2017	2018	2019	2020	2021	2022	2023	2024	2025
Incendie volontaire	Dans lieu habité (de jour)	Acc.	1		1	1	1	2			1		1	1
	Dans lieu habité (de nuit)	Acc.		2	2	2		1					1	
		Tent.				1								
	Dans lieu habité (moment indéterminé)	Acc.								1				
		Tent.	1											
	Dans un autre lieu (de jour)	Acc.	4	4	4	5		6	2	4	1			
	Dans un autre lieu (de nuit)	Acc.	1	9	7	7	4	1	1	6	2			2
		Tent.	1											
	Dans un autre lieu (moment indéterminé)	Acc.	3		1	1	1			1	1		1	1
	Tent.		1											
	Non spécifié	Acc.	1											
		Sous-total	12	16	15	17	6	10	4	12	4	1	5	1
Incendie involontaire		Acc.	23	7	4	6	2	4	3	3	2	3	2	
		Sous-total	23	7	4	6	2	4	3	3	2	3	2	
Destruction, dénaturation, dégradation	Avec circ. aggr.	Acc.	17	3	4	4	6	2		1			1	2
	Destruction de biens agricoles	Acc.	1											
	Non spécifié	Acc.	17	1										
		Tent.	1											
		Sous-total	36	4	4	4	6	2		1			1	2
Vandalisme	Sur véhicules	Acc.	91	107	92	122	104	116	86	103	94	85	105	43
		Tent.	1											
	Sur autres biens mobiliers	Acc.	28	14	11	12	15	13	22	19	34	15	17	11
	Graffitis	Acc.	2	6	9	7	4	4	11	6	4	25	9	5
	Autres détériorations sur biens immobiliers	Acc.	47	76	70	76	76	58	60	72	61	59	90	39
	Dégradation de clôture	Acc.	15	2	6	3	4	9	2	7	3		1	1
		Sous-total	184	205	188	220	203	200	181	207	196	184	222	99
		Total	255	232	211	247	217	216	188	223	202	188	230	102



Infr. contre la Sécurité de l'Etat

		2000	2015	2016	2017	2018	2019	2020	2021	2022	2023	2024	2025
Sûreté intérieure de l'Etat	Acc.			1									
	Sous-total			1									
Terrorisme	Groupe terroriste	Acc.	1	1				2					
	Diffuser un message qui incite au terrorisme	Acc.					1						
	Sous-total		1	1			1	2					
Total			1	2			1	2					



Infr. contre la sécurité publique

		2000	2015	2016	2017	2018	2019	2020	2021	2022	2023	2024	2025
Organisation criminelle	Acc.		2	1	2	1		1					
	Sous-total		2	1	2	1		1					
Association de malfaiteurs	Acc.		15	27	26	34	16	13	6	7	14	11	5
	Sous-total		15	27	26	34	16	13	6	7	14	11	5
Evasion de prisonniers	Non-respect surveillance électronique Acc.		1	2	2	4	2			1	4	3	1
	Sous-total		1	2	2	4	2			1	4	3	1
Menaces	Menace d'attentat Verbales Acc.	100	2	1				6	2	1			
	Ecrites Acc.	8	55	49	39	24	37	33	29	23	33	37	16
	Par gestes, emblèmes Acc.	23	10	17	12	17	15	12	21	11	13	17	9
	Tent. Acc.		16	14	12	19	14	25	25	14	15	29	4
	Alerte à la bombe Acc.								1				
	Non spécifié Acc.	5	8	1	1	1	1		2	1	1		
	Sous-total	136	91	82	64	62	67	77	80	50	63	84	29
	Total	136	109	112	94	101	85	91	86	58	81	98	35



Infr. contre l'autorité publique

		2000	2015	2016	2017	2018	2019	2020	2021	2022	2023	2024	2025
Violence c/ personnes investies autorité publique	Acc.			2	1	1				1			
	Sous-total			2	1	1				1			
Rébellion	Rébellion armée	Acc.		3	1	2		3				1	2
	Rébellion non armée	Acc.	15	9	14	17	7	10	10	10	11	5	1
	Non spécifié	Acc.	1		1	1							
	Sous-total	16	9	17	19	10	10	13	10	11	5	2	4
Outrages	Acc.	16	5	10	8	5	2	7	3	7	8	1	1
	Sous-total	16	5	10	8	5	2	7	3	7	8	1	1
Refus de coopération (informatique et télécom)	Acc.				1	1					1		
	Sous-total				1	1					1		
Autres infractions	Bris de scellés	Acc.		1	1	2	1	2		2	3	1	1
		Tent.									1		
	Sous-total		1	1	2	1	2		2	2	4	1	1
	Total	32	14	30	30	19	13	22	13	21	18	4	6



Infr. contre la foi publique

			2000	2015	2016	2017	2018	2019	2020	2021	2022	2023	2024	2025
Faux en écritures	Faux en écritures	Acc.	27	23	18	30	15	13	5	6	17	20	16	10
		Tent.			1									
	Usage de faux en écrit. et écrit. falsifiées	Acc.	8	3	13	13	11	7	16	11	16	44	34	9
		Tent.			1	1								
	Sous-total		35	26	33	43	27	20	21	17	33	64	50	19
Usurpation	Immixtion dans fonctions publiques	Acc.					1		1					
	De fonctions	Acc.	1	2	1	4	3	2	1	2		4	1	1
	De titres	Acc.							1					1
	De nom	Acc.	9	16	15	17	27	26	24	45	34	27	28	11
		Tent.				1								
	Sous-total		10	18	16	22	31	28	27	47	34	31	29	13
Contrefaçon / falsification	Contrefaçon	Acc.	3	1	3		3	3	1	2	3	3	4	3
	Falsification	Acc.	2	1	1	3	1	4			1	4	8	5
	Non spécifié	Acc.	1						1					
		Sous-total		6	2	4	3	4	7	2	2	4	7	12
Fausses monnaies	Emission	Acc.	3	2		4	3	6			2	1	1	
	Non spécifié	Tent.	2	1		2	1	3						
		Acc.	1											
	Autres	Acc.	3	4	1		3				1	1		
	Sous-total		9	7	1	6	7	9			3	2	1	
Faux en justice	Fausses déclarations	Acc.		4	2	1	2	2	2				1	1
	Sous-total			4	2	1	2	2	2				1	1
	Total		60	57	56	75	71	66	52	66	74	104	93	41



Dilbeek

Infraction Code pénal

Infr. contre la famille

		2000	2015	2016	2017	2018	2019	2020	2021	2022	2023	2024	2025
Abandon de famille	Acc.	5	2						1				
	Sous-total	5	2						1				
Refus du droit aux relations personnelles	Acc.	17	26	18	18	20	32	33	24	20	28	12	6
	Sous-total	17	26	18	18	20	32	33	24	20	28	12	6
Non-acquittement pension alimentaire	Acc.	12	1	2	1	3	1	2	1	2	2	1	
	Sous-total	12	1	2	1	3	1	2	1	2	2	1	
Total		34	29	20	19	23	33	35	26	22	30	13	6

Criminalité informatique

		2000	2015	2016	2017	2018	2019	2020	2021	2022	2023	2024	2025
Hacking	Acc.		4	4	4	9	10	7	11	3	9	9	8
	Tent.					1		1					
	Sous-total		4	4	4	10	10	8	11	3	9	9	8
Faux en informatique	Acc.		1		1		1	2	2	4	4	3	4
	Sous-total		1		1		1	2	2	4	4	3	4
Fraude informatique	Acc.		29	15	26	34	45	40	37	85	73	39	35
	Tent.		10	1		3		1	2		2		
	Sous-total		39	16	26	37	45	41	39	85	75	39	35
Sabotage	Acc.			1		1	1		2		1		1
	Sous-total			1		1	1		2		1		1
Total			44	21	31	48	57	51	54	92	89	51	48



Exercice illégal de l'autorité publique

		2000	2015	2016	2017	2018	2019	2020	2021	2022	2023	2024	2025
Corruption publique	Acc.										1		
	Tent.	1				1							
	Sous-total	1				1					1		
Actes arbitraires	Acc.	1								1			1
	Sous-total	1								1			1
Abus de l'autorité	Acc.	3											
	Sous-total	3											
	Total	5				1				1	1		1

Marchand de sommeil

		2000	2015	2016	2017	2018	2019	2020	2021	2022	2023	2024	2025
Sans circ. aggr.	Acc.					2	1					2	
	Sous-total					2	1					2	
Non spécifié	Acc.			1									
	Sous-total			1									
	Total			1		2	1					2	

Traite des êtres humains

		2000	2015	2016	2017	2018	2019	2020	2021	2022	2023	2024	2025
Exploitation sexuelle	Acc.											2	
	Sous-total											2	
Exploitation économique	Acc.				1	2	1	1					
	Sous-total				1	2	1	1					
	Total				1	2	1	1				2	



Provocation crime ou délits

		2000	2015	2016	2017	2018	2019	2020	2021	2022	2023	2024	2025
Provocation délits	Acc.							1			1		
	Sous-total							1			1		
	Total							1			1		

Contravention Code pénal

		2000	2015	2016	2017	2018	2019	2020	2021	2022	2023	2024	2025
Injures (Contravention)	Acc.	15											
	Sous-total	15											
Destruction d'animaux (Contravention)	Acc.	4											
	Sous-total	4											
Autres contraventions CP	Acc.	26		1	1								
	Sous-total	26		1	1								
	Total	45		1	1								

STATISTIQUES POLICIERES DE CRIMINALITE

LIEU DE PERPETRATION: COMMUNE

Dilbeek

***ANNEXE II: DETAIL PAR CATEGORIE DE DELIT
LOIS SPECIALES***



Dilbeek

Infraction Lois spéciales

Drogues

			2000	2015	2016	2017	2018	2019	2020	2021	2022	2023	2024	2025
Détention		Acc.	69	138	145	249	204	239	222	284	304	299	249	100
		Sous-total	69	138	145	249	204	239	222	284	304	299	249	100
Usage	Usage en groupe	Acc.	26											
	Usage individuel	Acc.	69											
	Faciliter l'usage	Acc.	3			1	1	1		1				
	Incitation à l'usage	Acc.				1								
	Désordre, scandale ou danger dans un espace public	Acc.		1	2	1		4		1		2	6	
	Non spécifié	Acc.	1											
		Sous-total	99	1	3	3	1	5		2		2	6	
Importation et exportation		Acc.	9	6	7	7	4	2	2	3	4		3	1
		Sous-total	9	6	7	7	4	2	2	3	4		3	1
Fabrication		Acc.		3	1	4	3	10	6	3	4	3	3	1
		Sous-total		3	1	4	3	10	6	3	4	3	3	1
Commerce		Acc.	20	11	16	14	16	17	15	18	21	28	21	20
		Sous-total	20	11	16	14	16	17	15	18	21	28	21	20
Protoxyde d'azote (gaz hilarant)		Acc.											1	9
		Sous-total											1	9
Autres		Acc.	1	1	1	1	7	2	1	1		2	1	2
		Tent.										1		
		Sous-total	1	1	1	1	7	2	1	1		3	1	2
		Total	198	160	173	278	235	275	246	311	333	335	284	133

PFF/DGR/DR/BIPOL - Statistiques policières de criminalité (date de clôture: 31/10/2025)
 Les données pour les années 2001 jusqu'à 2014 ne sont plus publiées mais restent disponibles sur demande auprès du service BIPOL.
 Les données pour 2025 ne concernent que le 1er semestre.



Législation sur les étrangers

			2000	2015	2016	2017	2018	2019	2020	2021	2022	2023	2024	2025
Transmigration illégale	Mariages simulés/blancs sans récompense/contrainte	Acc.		1	1	2	1							
	Accès au territoire	Acc.	18	20	15	17	27	12	6	16	19	37	40	11
	Séjour	Acc.	52	173	122	153	133	148	109	128	124	104	115	52
		Tent.	1											
	Éloignement	Acc.	1											
	Pas de port de documents d'identité ou de voyage	Acc.		3	4	2								
	Inscription au registre des étrangers	Acc.	3	57	57	60	82	110	101	103	115	84	95	53
	Sous-total		75	254	199	234	243	270	216	247	258	225	250	116
Trafic d'êtres humains		Acc.		5	4	3	2	4	4					
		Sous-total		5	4	3	2	4	4					
Traite d'êtres humains		Acc.	29											
		Sous-total	29											
Aide au séjour illégal		Acc.		2		1	1						2	
		Sous-total		2		1	1						2	
Non spécifié		Acc.	5											
		Sous-total	5											
Autres		Acc.	2										1	
		Sous-total	2									1		
		Total	111	261	203	238	246	274	220	247	258	226	252	116



Environnement

			2000	2015	2016	2017	2018	2019	2020	2021	2022	2023	2024	2025
Déchets	Transport de déchets	Acc.			1	2			8	7	5	6		
	Déchets par professionnel	Acc.			3	4	1				2	2	1	
	Déchets par particulier	Acc.		14	7	23	10	9	6	12	12	5	3	5
	Déchets par personne indéterminée	Acc.	31											
	Déchets: permis/autorisation	Acc.			1	2								
	Non spécifié	Acc.	2											
	Sous-total		33	14	12	31	11	9	14	19	19	13	4	5
Autres que déchets	Urbanisme	Acc.	8		2	4		1	5	15	22	6	41	10
	Bruit	Acc.	2											
	Pollution de l'eau	Acc.	3	1										
	Autres nuisances en matière d'environnement	Acc.	4		1					1				
	Sous-total		17	1	3	4		1	5	16	22	6	41	10
Biodiversité / Faune et flore	Bien-être animal	Acc.	7	3	10	5	12	15	19	38	31	44	39	12
	Protection de la nature	Acc.	1		4		1							
	Permis / autorisation animaux	Acc.			2		2	2	3		2	1	3	
	Destruction d'animaux	Acc.	3	1			1	2		1				
	Santé des animaux	Tent.				1								1
	Sous-total		11	4	16	6	16	19	22	39	33	45	43	12
Non spécifié		Acc.	4											
	Sous-total		4											
	Total		65	19	31	41	27	29	41	74	74	64	88	27



Armes et explosifs

			2000	2015	2016	2017	2018	2019	2020	2021	2022	2023	2024	2025
Détention illégale	Arme à feu	Acc.		20	23	31	10	20	14	14	20	29	18	15
	Arme blanche ou non à feu	Acc.		18	26	31	18	21	11	13	13	19	16	4
	Munition	Acc.		2	4	1		3	5	6	11	7	3	1
	Pièces/accessoires	Acc.							1	2		2		
	Non spécifié	Acc.	20											
	Sous-total		20	40	53	63	28	44	31	35	44	57	37	20
Port / transport illégal	Arme à feu	Acc.				1	1	1		1	5	3	1	1
	Arme blanche ou non à feu	Acc.		27	18	25	13	17	15	7	14	23	18	10
	Munition	Acc.				2		1			1			
	Pièces/accessoires	Acc.									1			
	Objets et/ou substances non conçus comme armes	Acc.												1
	Non spécifié	Acc.	11											
	Sous-total		11	27	18	28	14	19	15	8	21	26	19	12
Commerce illégal	Arme à feu	Acc.										2		
	Arme blanche ou non à feu	Acc.										1		
	Munition	Acc.		1										
	Non spécifié	Acc.							1	1				
	Sous-total			1					1	1		3		
Explosifs		Acc.					1							
		Sous-total					1							
Autre	Documents	Acc.		1										
	Numéro de série	Acc.			1									
	Vente par internet d'autre arme/pièce d'arme	Acc.											1	
	Mesures de sécurité	Acc.			1									
	Stockage	Acc.			1									1
	Permis d'environnement	Acc.			1									
	Défaut signalement vol ou perte	Acc.							1					
	Import / export / transit à un usage militaire	Acc.		1										
	Non spécifié	Acc.	4											
	Sous-total		4	2	4				1				1	1
	Total		35	70	75	91	43	63	48	44	65	86	57	33

FPF/DGR/DR/BIPOL - Statistiques policières de criminalité (date de clôture: 31/10/2025)
 Les données pour les années 2001 jusqu'à 2014 ne sont plus publiées mais restent disponibles sur demande auprès du service BIPOL.
 Les données pour 2025 ne concernent que le 1er semestre.



Protection de la personne

			2000	2015	2016	2017	2018	2019	2020	2021	2022	2023	2024	2025
Discrimination	Incitation à la discrimination	Acc.											1	3
	Racisme et xénophobie	Acc.	2	1	2	1		3	3	6	3	2	1	
	Fondée sur son orientation sexuelle (homophobie)	Acc.				1					1			
	Fondée sur le sexe (sexisme)	Acc.			1					1		1		
	Fondée sur conviction religieuse ou philosophique	Acc.								1				
	Autre discrimination	Acc.					1	1	2	1	2		1	1
	Sous-total		2	1	3	2	1	4	5	9	6	3	3	4
Protection de la vie privée		Acc.	9				2		1					
	Sous-total		9				2		1					
Caméras de surveillance		Acc.								1			2	
	Sous-total									1			2	
Droit à l'image		Acc.			1	1			3	2	4	2	1	1
	Sous-total			1	1				3	2	4	2	1	1
Interdiction temporaire de résidence		Acc.								1				
	Sous-total									1				
Protection des données personnelles		Acc.											1	
	Sous-total												1	
Autres		Acc.	5											
	Sous-total		5											
	Total		16	1	4	3	3	4	9	13	10	5	7	5



Dilbeek

Infraction Lois spéciales

Hormones et dopage

		2000	2015	2016	2017	2018	2019	2020	2021	2022	2023	2024	2025
Détention	Acc.		1	1	1	2	1	1			1		
	Sous-total:		1	1	1	2	1	1			1		
	Total:		1	1	1	2	1	1			1		

Loi du football

		2000	2015	2016	2017	2018	2019	2020	2021	2022	2023	2024	2025
Non-respect des injonctions données	Acc.											1	
	Sous-total:											1	
Inciter à la haine ou à l'emportement	Acc.							1				2	
	Sous-total:							1				2	
Utiliser objets pyrotechniques territoire royaume	Acc.							2					
	Sous-total:							2					
	Total:							3				3	

Sécurité privée

		2000	2015	2016	2017	2018	2019	2020	2021	2022	2023	2024	2025
Entreprises de gardiennage / de sécurité	Acc.	2					1	1	1	2	1	1	1
	Sous-total:	2					1	1	1	2	1	1	1
	Total:	2					1	1	1	2	1	1	1



Protection de la jeunesse

		2000	2015	2016	2017	2018	2019	2020	2021	2022	2023	2024	2025
Législation sur l'obligation scolaire	Acc.			1	1	1	2	2				1	
	Sous-total:			1	1	1	2	2				1	
Législation sur la protection de la jeunesse	Acc.	4	67	90	96	69	108	97	93	68	98	88	40
	Sous-total:	4	67	90	96	69	108	97	93	68	98	88	40
Non spécifié	Acc.			1				1				1	
	Sous-total:			1				1				1	
	Total:	4	67	92	97	70	110	100	93	68	98	90	40



Code pénal social

		2000	2015	2016	2017	2018	2019	2020	2021	2022	2023	2024	2025
Harcèlement au travail	Acc.		2				2					2	1
	Tent.			1									
	Sous-total:		2	1			2					2	1
Violence au travail	Acc.							1			1	1	
	Sous-total:							1			1	1	
Age d'admission au travail	Acc.								1			1	
	Sous-total:								1			1	
Temps de travail	Acc.									2	3		
	Sous-total:									2	3		
Rémunération et autres avantages patrimoniaux	Acc.									1			
	Sous-total:									1			
Travail illégal	Acc.	3		1	1		2	3	11	13	15	3	4
	Sous-total:	3		1	1		2	3	11	13	15	3	4
Fraude sociale aux cotisations (travail au noir)	Acc.		2	2	5	15	21	24	27	13	22	6	2
	Sous-total:		2	2	5	15	21	24	27	13	22	6	2
Documents sociaux	Acc.				1					1	1		
	Sous-total:				1					1	1		
Surveillance et contrôle	Acc.		1				1		1			1	1
	Sous-total:		1				1		1			1	1
Infr. contre foi publique en droit pénal social	Acc.		2	4	5		1	1	2		2	1	
	Sous-total:		2	4	5		1	1	2		2	1	
Escroquerie en droit pénal social	Acc.		4	2	11	6	8	1	4	1	6	6	2
	Sous-total:		4	2	11	6	8	1	4	1	6	6	2
Autres	Acc.			1		1			1	3	1		
	Sous-total:			1		1			1	3	1		
Total:		3	11	11	23	22	35	30	47	34	51	21	10



Ivresse et alcool

		2000	2015	2016	2017	2018	2019	2020	2021	2022	2023	2024	2025
Ivresse publique	Acc.	9	30	39	47	45	41	51	47	53	39	36	16
	Sous-total:	9	30	39	47	45	41	51	47	53	39	36	16
Servir de l'alcool à une personne ivre	Acc.								1				
	Sous-total:								1				
	Total:	9	30	39	47	45	41	51	48	53	39	36	16

Registre de population

		2000	2015	2016	2017	2018	2019	2020	2021	2022	2023	2024	2025
	Acc.	36	117	109	127	125	124	107	125	110	100	99	54
	Sous-total:	36	117	109	127	125	124	107	125	110	100	99	54
	Total:	36	117	109	127	125	124	107	125	110	100	99	54

Carte d'identité

		2000	2015	2016	2017	2018	2019	2020	2021	2022	2023	2024	2025
Pas en possession	Acc.	5	3			2		1	3		1		1
	Sous-total:	5	3			2		1	3		1		1
Refus de présentation	Acc.	4	1								1		
	Sous-total:	4	1								1		
Endommagée	Acc.			1									
	Sous-total:			1									
Non spécifié	Acc.					1	1	1					
	Sous-total:					1	1	1					
Autres	Acc.		1						1			1	
	Sous-total:		1						1			1	
	Total:	9	5	1		3	1	2	4		2	1	1



Santé publique

		2000	2015	2016	2017	2018	2019	2020	2021	2022	2023	2024	2025
Art de guérir, art infirmier, etc.	Acc.								2		1		
	Sous-total:								2		1		
Interdiction de fumer	Acc.			3		1		2	1				
	Sous-total:			3		1		2	1				
Vaccination obligatoire	Acc.	1											
	Sous-total:	1											
Législation médicaments	Acc.					1			2				
	Sous-total:					1			2				
Refus ou négligence respect mesures	Acc.							600	478	22			
	Sous-total:							600	478	22			
Autres	Acc.		1				2	141	2		1	1	
	Sous-total:		1				2	141	2		1	1	
	Total:	1	1	3		2	2	743	485	22	2	1	



Travail

		2000	2015	2016	2017	2018	2019	2020	2021	2022	2023	2024	2025
Règlement général protection du travail	Acc.	1						1					
	Sous-total:	1						1					
Commerce ambulant	Acc.	5	7	2	4	3	4	1	1	3	2		
	Sous-total:	5	7	2	4	3	4	1	1	3	2		
Infractions mesure interdiction professionnelle	Acc.	1											
	Sous-total:	1											
Fraude sociale aux cotisations (travail au noir)	Acc.	3	1		3	3	2	5	13	11	12	10	3
	Sous-total:	3	1		3	3	2	5	13	11	12	10	3
Accès à l'exercice d'une profession	Acc.	1											
	Sous-total:	1											
Travailleurs étrangers	Acc.										1	2	
	Sous-total:										1	2	
Non spécifié	Acc.			1			1		1				
	Sous-total:			1			1		1				
Autres	Acc.		1		2		3	1					
	Sous-total:		1		2		3	1					
	Total:	11	9	3	9	6	10	8	15	14	15	12	3



Protection des revenus publics

		2000	2015	2016	2017	2018	2019	2020	2021	2022	2023	2024	2025
Douane et accises	Acc.	1						1		2			
	Sous-total:	1						1		2			
Taxe de circulation / TMC	Acc.			1	3	2	4	1			1	1	
	Sous-total:			1	3	2	4	1			1	1	
Fraude sociale aux allocations	Acc.							1					
	Sous-total:							1					
Fraude TVA	Acc.		1					1			2		
	Sous-total:		1					1			2		
Fraude fiscale - impôts sur le revenu	Acc.		1	2	1	1	1	2			2		
	Sous-total:		1	2	1	1	1	2			2		
Fraude autres revenus publics	Acc.						1						
	Sous-total:						1						
Non spécifié	Acc.								3	2	2		
	Sous-total:								3	2	2		
	Total:	1	2	3	4	3	6	6	3	4	7	1	

Législation économique

		2000	2015	2016	2017	2018	2019	2020	2021	2022	2023	2024	2025
Sociétés	Acc.						2		2	3	1		2
	Sous-total:						2		2	3	1		2
Contrefaçon de droits de propriété intellectuelle	Acc.		2			2				2			
	Sous-total:		2			2				2			
Autres	Acc.	1						4	5		1		
	Sous-total:	1						4	5		1		
	Total:	1	2			2	2	4	7	5	2		2



Pratiques commerciales

		2000	2015	2016	2017	2018	2019	2020	2021	2022	2023	2024	2025
Pratiques du marché et protection du consommateur	Acc.					1							
	Sous-total:					1							
Registre de commerce	Acc.								4	8	46		
	Sous-total:								4	8	46		
Non spécifié	Acc.										2		
	Sous-total:										2		
Autres	Acc.	2											
	Sous-total:	2											
	Total:	2				1			4	8	48		



Autres lois spéciales

		2000	2015	2016	2017	2018	2019	2020	2021	2022	2023	2024	2025
Transport	Acc.	1		1			1			1		1	
	Sous-total:	1		1			1			1		1	
Loteries et jeux de hasard	Acc.					1	1						
	Sous-total:					1	1						
Infr. dans le secteur audiovisuel	Acc.	1											
	Sous-total:	1											
Réquisition prestataire de service	Acc.		1										
	Sous-total:		1										
Dégradation involontaire câbles télécommunication	Acc.		1		2	4	2		1	1	4	2	4
	Sous-total:		1		2	4	2		1	1	4	2	4
Infractions Loi police chemins de fer	Acc.		1		6		1	3		3	2		
	Sous-total:		1		6		1	3		3	2		
Réorganisation judiciaire/continuité entreprises	Acc.					1							
	Sous-total:					1							
Protection (pièce de l') uniforme policier	Acc.										1		
	Sous-total:										1		
Moyens de communications électroniques	Acc.									1		1	
	Sous-total:									1		1	
Autres	Acc.	15	2					1				1	3
	Sous-total:	15	2					1				1	3
	Total:	17	5	1	8	6	5	4	1	6	7	5	7

STATISTIQUES POLICIERES DE CRIMINALITE

LIEU DE PERPETRATION: COMMUNE

Dilbeek

***ANNEXE III: DETAIL
FIGURES CRIMINELLES / PHENOMENES***



Dilbeek

FC Vol moyen de transport

		2000	2015	2016	2017	2018	2019	2020	2021	2022	2023	2024	2025
Vol de voiture	Acc.	90	40	29	34	28	29	14	14	13	17	20	8
	Tent.	19	2	8					3	1	4	1	1
	Total	109	42	37	34	28	29	14	17	14	21	21	9
Vol de moto	Acc.		3	3	1		3		1		2		1
	Total		3	3	1		3		1		2		1
Carjacking	Acc.	13	1				3		1	1	2		
	Total	13	1				3		1	1	2		
Homejacking	Acc.	5					1		1				
	Tent.	1											
	Total	6					1		1				
Vol dans les garages	Acc.	11	8	5	3	1	5		1	1	2	1	
	Total	11	8	5	3	1	5		1	1	2	1	
Vol de vélomoteur	Acc.	15	2	2	2	3	2	1	1	6	1		
	Total	15	2	2	2	3	2	1	1	6	1		
Vol de vélo	Acc.	50	123	95	75	56	66	94	78	77	75	57	19
	Tent.		4	3	2	3	5	9			2	1	
	Total	50	127	98	77	59	71	103	78	77	77	58	19



FC Cambriolage

		2000	2015	2016	2017	2018	2019	2020	2021	2022	2023	2024	2025
Cambriolage dans habitation	Acc.	236	221	205	158	136	139	104	123	162	121	86	37
	Tent.	98	173	159	94	106	129	112	94	115	89	92	29
	Total	334	394	364	252	242	268	216	217	277	210	178	66
Cambriolage ds entreprise ou commerce	Acc.	33	53	32	29	36	31	21	23	18	23	14	8
	Tent.	14	27	22	16	18	10	16	15	13	10	8	2
	Total	47	80	54	45	54	41	37	38	31	33	22	10
Cambriolage ds service public ou bâtiment administ	Acc.	7	12	6	8	4	2	2	5		6	4	2
	Tent.	5	2	2	3	1	3	5	5	1	2	1	2
	Total	12	14	8	11	5	5	7	10	1	8	5	4
Vol au béliér	Acc.	2	2						1	1			1
	Tent.			1							1		
	Total	2	2	1					1	1	1		1
Cambriolage dans bâtiment (total)	Acc.	275	286	243	195	175	172	127	151	180	150	103	47
	Tent.	117	202	183	113	125	142	133	114	129	101	101	33
	Total	392	488	426	308	300	314	260	265	309	251	204	80

FC Vol autre

		2000	2015	2016	2017	2018	2019	2020	2021	2022	2023	2024	2025
Vol à main armée	Acc.	25	15	9	16	7	6	2	11	4	1	3	1
	Tent.	3	2	3	1	3			1	1	1		1
	Total	28	17	12	17	10	6	2	12	5	2	3	2
Vol avec violence sans arme	Acc.	23	31	30	32	30	27	13	23	22	21	7	13
	Tent.	1	9	14	10	8	10	6	6	12	4	9	7
	Total	24	40	44	42	38	37	19	29	34	25	16	20
Vol dans ou sur un véhicule	Acc.	193	188	173	202	170	199	181	140	142	101	117	33
	Tent.	36	38	34	38	24	35	48	42	39	50	63	10
	Total	229	226	207	240	194	234	229	182	181	151	180	43



FC Vol autre

		2000	2015	2016	2017	2018	2019	2020	2021	2022	2023	2024	2025
Sacjacking dans une voiture	Acc.		2	8	1					1			
	Tent.			2	1	1							
	Total		2	10	2	1				1			
Vol d'armes et explosifs	Acc.	5	5	4	6	4	3	2	2	4		1	
	Tent.												
	Total	5	5	4	6	4	3	2	2	4		1	
Steaming	Acc.								1				
	Tent.												
	Total								1				
Arrachage de sac à main	Acc.	5	1	2	1	2	1	1					
	Tent.												
	Total	5	1	2	1	2	1	1					
Vol à l'arraché	Acc.	8	14	14	14	10	10	9	8	12	5	2	4
	Tent.		1	3	3	2	1	1					
	Total	8	15	17	17	12	11	10	8	12	5	2	4
Vol à la tire	Acc.	17	34	25	29	26	27	19	11	22	24	17	3
	Tent.			1			3	1					
	Total	17	34	26	29	26	30	20	11	22	24	17	3
Vol à l'étalage	Acc.	25	36	31	51	51	66	43	60	37	73	70	28
	Tent.	1	2	6	4	1	4	5	5	3	4	2	1
	Total	26	38	37	55	52	70	48	65	40	77	72	29
Vol par ruse	Acc.	27	11	15	19	18	11	6	8	8	12	4	6
	Tent.	4	5	3	2	4	1	2	2				2
	Total	31	16	18	21	22	12	8	10	8	12	4	8
Vol de métaux	Acc.	1	4	1	3	4	2	2	2	1	1	1	2
	Tent.		1		1								
	Total	1	5	1	4	4	2	2	2	1	1	1	2
Vol sur les chantiers	Acc.	9	8	8	7	9	6	6	12	4	3	5	2
	Tent.	1	3		2		2	1	1	1	1		
	Total	10	11	8	9	9	8	7	13	5	4	5	2



FC Vol autre

		2000	2015	2016	2017	2018	2019	2020	2021	2022	2023	2024	2025
Home-invasion	Acc.		1		1	2	1		2	1			
	Total		1		1	2	1		2	1			
Vol d'animaux	Acc.	7	1	3	1	2	2			5	5	2	
	Total	7	1	3	1	2	2			5	5	2	
Vol de cargaison	Acc.		9	5	14	2	2	11	1	1	2	1	
	Tent.			2	3		2		1	1		2	
	Total		9	7	17	2	4	11	2	2	2	3	

Criminalité ICT

		2000	2015	2016	2017	2018	2019	2020	2021	2022	2023	2024	2025
Fraude de cartes de paiements	Acc.	2	9	7	12	8	11	6	7	49	20	9	5
	Tent.		10	1		1							
	Total	2	19	8	12	9	11	6	7	49	20	9	5
Phishing	Acc.				1	1			1	1	2	1	5
	Total				1	1			1	1	2	1	5
Ransomware	Acc.					1	1		1				1
	Total					1	1		1				1
Shouldersurfing	Acc.		2	1	4	3	2						
	Total		2	1	4	3	2						
Skimming	Acc.		5		1		2			18	1		
	Tent.		10										
	Total		15		1		2			18	1		



FC Autre

		2000	2015	2016	2017	2018	2019	2020	2021	2022	2023	2024	2025
Violence contre les métiers d'intérêt général	Acc.	6	3	6	7	5	4	3	5	6	3	3	1
	Total	6	3	6	7	5	4	3	5	6	3	3	1
Viol collectif	Acc.	1	1				1		1			1	
	Total	1	1				1		1			1	
Graffiti	Acc.	2	6	9	7	4	4	11	6	5	24	9	5
	Total	2	6	9	7	4	4	11	6	5	24	9	5
Dégradation de voiture	Acc.	66	106	96	120	103	117	80	105	94	86	101	41
	Total	66	106	96	120	103	117	80	105	94	86	101	41
Rixe au couteau	Acc.		1		1		1				1		1
	Tent.			1	1							1	
	Total		1	1	2		1				1	1	1



PH Violence intrafamiliale (VIF)

		2000	2015	2016	2017	2018	2019	2020	2021	2022	2023	2024	2025
VIF: physique, dans le couple	Acc.	22	63	54	56	56	49	59	36	37	48	44	11
	Tent.			1	1								
	Total	22	63	55	57	56	49	59	36	37	48	44	11
VIF: physique, envers des descendants	Acc.	5	6	13	8	3	7	14	16	9	11	12	3
	Tent.		2	1				1	1				
	Total	5	8	14	8	3	7	15	17	9	11	12	3
VIF: physique, envers d'autres membres	Acc.	29	17	12	13	10	2	11	12	13	11	15	8
	Tent.			2									
	Total	29	17	14	13	10	2	11	12	13	11	15	8
VIF: sexuelle, dans le couple	Acc.				1								
	Total				1								
VIF: sexuelle, envers des descendants	Acc.			1		3	2	2	1	4			
	Total			1		3	2	2	1	4			
VIF: psychique, dans le couple	Acc.	19	38	24	28	28	39	38	33	34	36	18	7
	Total	19	38	24	28	28	39	38	33	34	36	18	7
VIF: psychique, envers des descendants	Acc.		1	3	2		2			2	2		
	Total		1	3	2		2			2	2		
VIF: psychique, envers d'autres membres	Acc.		5	1	1	1	1		2	1	2	2	1
	Total		5	1	1	1	1		2	1	2	2	1
VIF: économique, dans le couple	Acc.	1	2		1	1	2	1			1	1	
	Total	1	2		1	1	2	1			1	1	
VIF: économique, envers des descendants	Acc.	3									1		
	Total	3									1		
VIF: économique, envers d'autres membres	Acc.	53	4	2	2	6	1	2	4	2	4	1	
	Tent.	10											1
	Total	63	4	2	2	6	1	2	4	2	4	1	1



PH Hormones et dopage

		2000	2015	2016	2017	2018	2019	2020	2021	2022	2023	2024	2025
Dopage humain	Acc.		1	1	1	2	1	1			1		
	Total		1	1	1	2	1	1			1		
Engraissement illégal	Acc.				1						2	1	1
	Total				1						2	1	1

PH Drogues

		2000	2015	2016	2017	2018	2019	2020	2021	2022	2023	2024	2025
Vente de cocaïne	Acc.		1	3	1	4	3	5	4	9	13	12	10
	Total		1	3	1	4	3	5	4	9	13	12	10
Import-export de cocaïne	Acc.									1		1	
	Total									1		1	
Import-export de drogues synthétiques	Acc.									1			
	Total									1			
Vente de drogues synthétiques	Acc.		1	1	3	1	1	1	1	5	4	1	2
	Total		1	1	3	1	1	1	1	5	4	1	2
Production de cannabis (culture)	Acc.		1		1		3	3	1	1		1	
	Total		1		1		3	3	1	1		1	
Import-export de cannabis en grande quantité	Acc.							1	1	1			
	Total							1	1	1			
Vente de cannabis en grande quantité	Acc.										1	1	
	Total										1	1	
Import-export d'héroïne	Acc.							1				1	
	Total							1				1	
Vente-traffic d'héroïne	Acc.		1							1	1		1
	Total		1							1	1		1



PH Trafic d'armes

		2000	2015	2016	2017	2018	2019	2020	2021	2022	2023	2024	2025
Commerce et production d'arme à feu et mun.	Acc.		2	1							3		
	Total		2	1							3		
Commerce et production d'arme non à feu	Acc.											1	
	Total											1	

PH Traite des êtres humains

		2000	2015	2016	2017	2018	2019	2020	2021	2022	2023	2024	2025
TEH - exploitation économique	Acc.	1			1	2	1	1					
	Total	1			1	2	1	1					
TEH - exploitation sexuelle	Acc.	1			2	1		1	1		1	3	1
	Total	1			2	1		1	1		1	3	1

PH Violence dans l'espace public

		2000	2015	2016	2017	2018	2019	2020	2021	2022	2023	2024	2025
Violence physique (transport public)	Acc.	2	3	1	2	3	1		6	4	3	2	2
	Tent.		1										
	Total	2	4	1	2	3	1		6	4	3	2	2
Violence physique (voie publique)	Acc.	43	36	52	49	39	51	37	40	45	51	43	17
	Tent.	1	3	5	4	1	4	2	2	1	1	3	1
	Total	44	39	57	53	40	55	39	42	46	52	46	18
Violence physique (autre endroit public)	Acc.	5		1	5	1	1	4	3		1		2
	Total	5		1	5	1	1	4	3		1		2
Violence physique (endroit accessible au public)	Acc.	14	20	21	23	20	17	14	12	14	18	27	18
	Tent.									1			
	Total	14	20	21	23	20	17	14	12	15	18	27	18
Violence sexuelle (transport public)	Acc.		1		1	1	1		1			1	
	Total		1		1	1	1		1			1	



PH Violence dans l'espace public

		2000	2015	2016	2017	2018	2019	2020	2021	2022	2023	2024	2025
Violence sexuelle (voie publique)	Acc.	13	4	11	4	5	3	6	3	2	3	6	4
	Tent.			2	3				1				
	Total	13	4	13	7	5	3	6	4	2	3	6	4
Violence sexuelle (autre endroit public)	Acc.	3			1		1		2				
	Tent.												
	Total	3			1		1		2				
Violence sexuelle (endroit accessible au public)	Acc.	5	4	4	1	3	3	2	3	5	12	8	7
	Tent.												
	Total	5	4	4	1	3	3	2	3	5	12	8	7
Violence psychique (transport public)	Acc.		3		1	2	2	2	4	5	2	5	
	Tent.												
	Total		3		1	2	2	2	4	5	2	5	
Violence psychique (voie publique)	Acc.	56	41	52	46	52	45	53	57	42	44	50	17
	Tent.											1	
	Total	56	41	52	46	52	45	53	57	42	44	51	17
Violence psychique (autre endroit public)	Acc.	8	5	2	5	3	2	5	1	4		3	1
	Tent.												
	Total	8	5	2	5	3	2	5	1	4		3	1
Violence psychique (endroit accessible au public)	Acc.	29	23	14	13	13	17	13	15	6	17	15	7
	Tent.			1									
	Total	29	23	15	13	13	17	13	15	6	17	15	7
Vol à main armée (transport public)	Acc.	1								1			
	Tent.												
	Total	1								1			
Vol à main armée (voie publique)	Acc.	10	2	3	5		1		3	2	1	1	1
	Tent.	2				1				1	1		1
	Total	12	2	3	5	1	1		3	3	2	1	2
Vol à main armée (endroit accessible au public)	Acc.	6	9	5	8	6	3	1	6			1	
	Tent.			1	1	2							
	Total	6	9	6	9	8	3	1	6			1	



PH Violence dans l'espace public

		2000	2015	2016	2017	2018	2019	2020	2021	2022	2023	2024	2025
Vol avec violence sans arme (transport public)	Acc.			1	1	1		1		1	1		1
	Tent.		2		1								
	Total		2	1	2	1		1		1	1		1
Vol avec violence sans arme (voie publique)	Acc.	16	19	18	14	13	13	5	7	7	5	2	2
	Tent.		4	7	3	4	1	1	1	3		3	
	Total	16	23	25	17	17	14	6	8	10	5	5	2
Vol avec violence sans arme (autre endroit public)	Acc.				2					1	1		1
	Tent.												
	Total				2					1	1		1
Vol avec violence sans arme (endr. acces. au pub.)	Acc.	2	3	6	11	8	5	2	3	6	7	2	3
	Tent.				2		1	1	3				1
	Total	2	3	6	13	8	6	3	6	6	7	2	4

PH Autre

		2000	2015	2016	2017	2018	2019	2020	2021	2022	2023	2024	2025
Faux policiers	Acc.	1	3	1	3	2			2		2		1
	Tent.			2	1								
	Total	1	3	3	4	2			2		2		1
Terrorisme, extrémisme et radicalisme	Acc.		1	1			1	2					
	Tent.												
	Total		1	1			1	2					
Cyberharcèlement	Acc.	10	27	21	26	30	10	17	27	20	28	34	7
	Tent.								1				
	Total	10	27	21	26	30	10	17	28	20	28	34	7
Fraude à l'identité	Acc.	15	24	25	31	40	34	37	58	48	42	43	19
	Tent.		1	1	1	2	1	1	2	2		1	
	Total	15	25	26	32	42	35	38	60	50	42	44	19



STATISTIQUES POLICIERES DE CRIMINALITE

LIEU DE PERPETRATION: COMMUNE

Dilbeek

***ANNEXE IV: FAITS ENREGISTRES
NON CRIMINELS***



Dilbeek

Faits non criminels

Maladies / Décès / Disparition

	2000	2015	2016	2017	2018	2019	2020	2021	2022	2023	2024	2025
Suicide	21	11	2	8	7	2	2	2	4	3	1	1
Personne malade	13	18	11	19	22	7	20	16	24	22	19	7
Décès suspect	3	5	4	8	7	6	7	8	6	6	5	1
Décès naturel	4	1		1	1	1			1			
Disparition (personne disparue)	20	18	16	16	14	21	10	20	19	23	21	11
Accident (sauf roulage)	5	4	5	2	3	2	1	4	2	8	1	
Cadavre non identifié							1					
Sécurité des travailleurs (accident du travail)										1		
Autres	1											
Total	67	57	38	54	54	39	41	50	56	63	47	20

Appels

	2000	2015	2016	2017	2018	2019	2020	2021	2022	2023	2024	2025
Alarme	7		1		1							
Appels	6	4		1	7	4	3	1	3			1
Total	13	4	1	1	8	4	3	1	3			1

Problèmes sociaux

	2000	2015	2016	2017	2018	2019	2020	2021	2022	2023	2024	2025
Différends familiaux	20	9	3	4	9	3		2	3	2		1
Différend (pas de coups)	15	1	2		1		1			1		
Affaire civile	10	2		2	1	1			1	1	1	
Protection de la jeunesse	24	4	4	5	1	13	6	4	7	4	6	
Autres	17	3	2	2	8	4		3	1	1		1
Total	86	19	11	13	20	21	7	9	12	9	7	2



Catastrophes

	2000	2015	2016	2017	2018	2019	2020	2021	2022	2023	2024	2025
Fuite de gaz	1											
Dégâts tempête		2			1	1		1			2	
Problèmes causés par l'eau	1										1	
Dégâts eau	1											
Total	3	2			1	1		1			3	

Ordre public

	2000	2015	2016	2017	2018	2019	2020	2021	2022	2023	2024	2025
Troubles	5	2	1	5	1	1					3	
Autres					1							
Total	5	2	1	5	2	1					3	

Agissements suspects

	2000	2015	2016	2017	2018	2019	2020	2021	2022	2023	2024	2025
	70	5	1	5	1		1	2			1	2
Total	70	5	1	5	1		1	2			1	2

Objets trouvés

	2000	2015	2016	2017	2018	2019	2020	2021	2022	2023	2024	2025
	7	3		6	9	2		1	2	2		
Total	7	3		6	9	2		1	2	2		

Objets perdus

	2000	2015	2016	2017	2018	2019	2020	2021	2022	2023	2024	2025
	79	408	406	632	1.188	1.422	1.108	1.174	1.435	1.455	1.277	391
Total	79	408	406	632	1.188	1.422	1.108	1.174	1.435	1.455	1.277	391



Autres non-infractions

	2000	2015	2016	2017	2018	2019	2020	2021	2022	2023	2024	2025
Ordonnance de capture	1		1		9	7	5	3	3			
Non-respect des conditions	4	4	8	17	27	36	42	29	7	5	17	3
Procès-verbal d'information	50	19	25	24	17	18	18	12	20	32	38	15
Notification		105	86	76	74	78	84	87	142	118	141	45
Dégradation involontaire câbles (non-télécom)		3	2	1	1	2		1	1			
Demande signalement surveillance électronique				3				2	15	24	24	4
Fonction de contrôle armes			2					2	17	13	8	8
Non spécifié				1								
Autres non infractions	11											
Total	66	131	124	122	128	141	149	136	205	192	228	75