

STATISTIQUES POLICIERES DE CRIMINALITE

LIEU DE PERPETRATION: COMMUNE

Boutersem

2000 - 1er Semestre 2025

Police fédérale - DGRIDRIIBIPOL

STATISTIQUES POLICIERES DE CRIMINALITE

LIEU DE PERPETRATION: COMMUNE

Boutersem

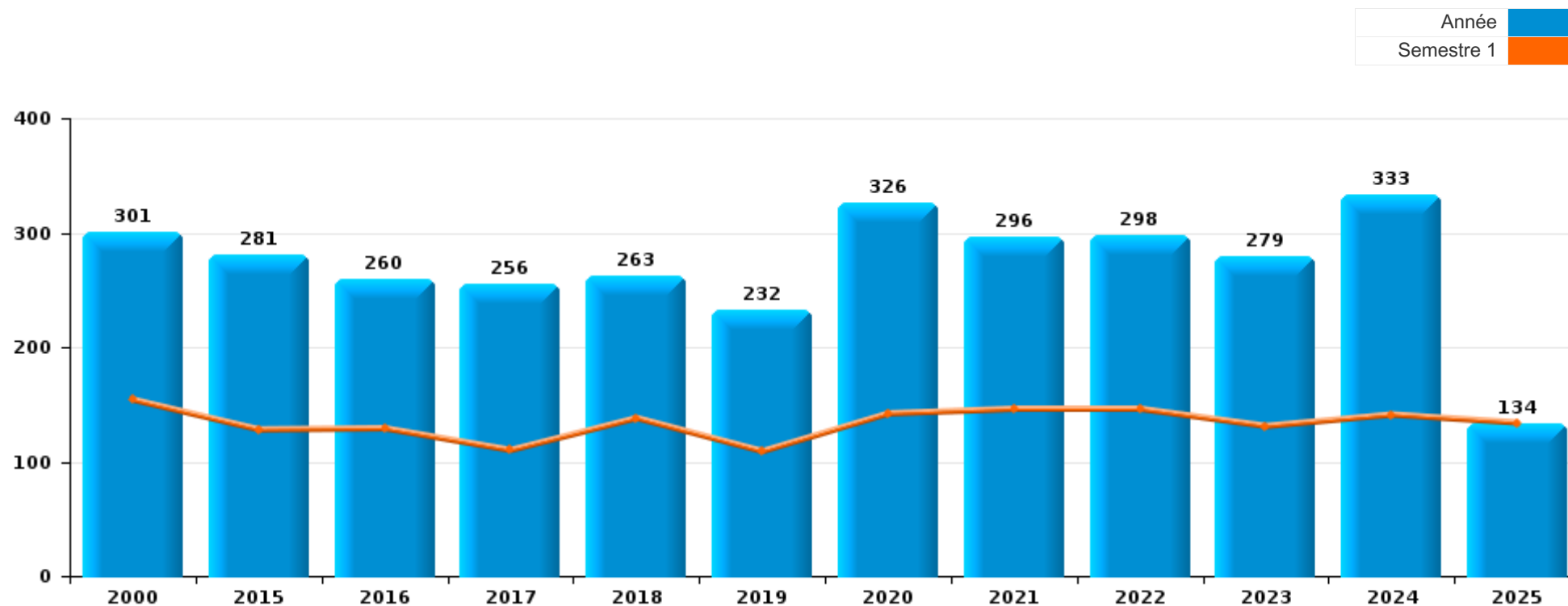
PARTIE I : INFRACTIONS JUDICIAIRES

CRIMINALITE ENREGISTREE COMMISE AU NIVEAU DE LA COMMUNE



Boutersem

	2000	2015	2016	2017	2018	2019	2020	2021	2022	2023	2024	2025
Nombre total des délits	301	281	260	256	263	232	326	296	298	279	333	134



FPF/DGR/DRI/BIPOL - Statistiques policières de criminalité (date de clôture: 31/10/2025)

Les données pour les années 2001 jusqu'à 2014 ne sont plus publiées mais restent disponibles sur demande auprès du service BIPOL.

Les données pour 2025 ne concernent que le 1er semestre.



Boutersem

	2000	2015	2016	2017	2018	2019	2020	2021	2022	2023	2024	2025
Vol et extorsion	126	145	109	103	90	81	70	54	77	62	89	31
Dégradation de la propriété	49	18	22	24	33	20	35	27	33	21	32	7
Fraude	23	17	22	12	19	19	43	30	33	35	40	14
Drogues	8	9	22	6	17	16	37	43	16	35	24	13
Infr. contre l'intégrité physique	10	10	15	9	9	19	19	12	18	19	23	8
Criminalité informatique		5	5	8	12	15	13	23	23	15	23	12
Infr. contre la sécurité publique	10	8	11	8	6	9	15	13	16	8	17	7
Infr. contre autres valeurs morales et sentiments	3	16	5	16	10	13	9	8	8	11	14	13
Registre de population	7	5	10	12	10	8	9	5	16	20	7	6
Législation sur les étrangers	2	8	5	20	12	7	11	3	6	4	11	3
Environnement	25	11	1	4	5	2	6	16	2	6	2	2
Armes et explosifs	5	3	5	3	9	6	17	11	9	4	4	2
Infr. contre les mœurs	2	6	2	6	9	9	3	12	7	8	6	5
Protection de la jeunesse	2	6	7	4	1	1	6	6	7	2	15	2
Infr. contre la famille	7	3	8	5	4	1	1	3	11	4	4	1
Infr. contre la foi publique	2	5	1	6	4	3	5	2	3	5	3	2
Autres lois spéciales	1	1	3	3	1	1	5	6	2	7	1	4
Santé publique							15	14		1	1	
Ivresse et alcool	4		2	2	6	1	3	1	1	4	4	
Infr. contre l'autorité publique	4	2	1	2	2			4	4	1	2	
Protection de la personne	4	1		1	3		1		1		1	1
Code pénal social		2			1				1	2	2	
Législation économique				1				1	1	1	3	
Contravention Code pénal	5											
Pratiques commerciales	1		3								1	
Traite des êtres humains									1	3	1	
Travail	1								1	1	2	
Carte d'identité				1			1	1			1	
Infr. contre la liberté individuelle			1				1					1
Protection des revenus publics						1	1	1				
Infr. relative au statut juridique de l'enfant									1			
Sous-total	301	281	260	256	263	232	326	296	298	279	333	134
Contravention règlement policier local		2	6	2	2	4	3	4	6	8	8	3
Sous-total		2	6	2	2	4	3	4	6	8	8	3
Total	301	283	266	258	265	236	329	300	304	287	341	137

FPF/DGR/DRI/BIPOL - Statistiques policières de criminalité (date de clôture: 31/10/2025)

Les données pour les années 2001 jusqu'à 2014 ne sont plus publiées mais restent disponibles sur demande auprès du service BIPOL.

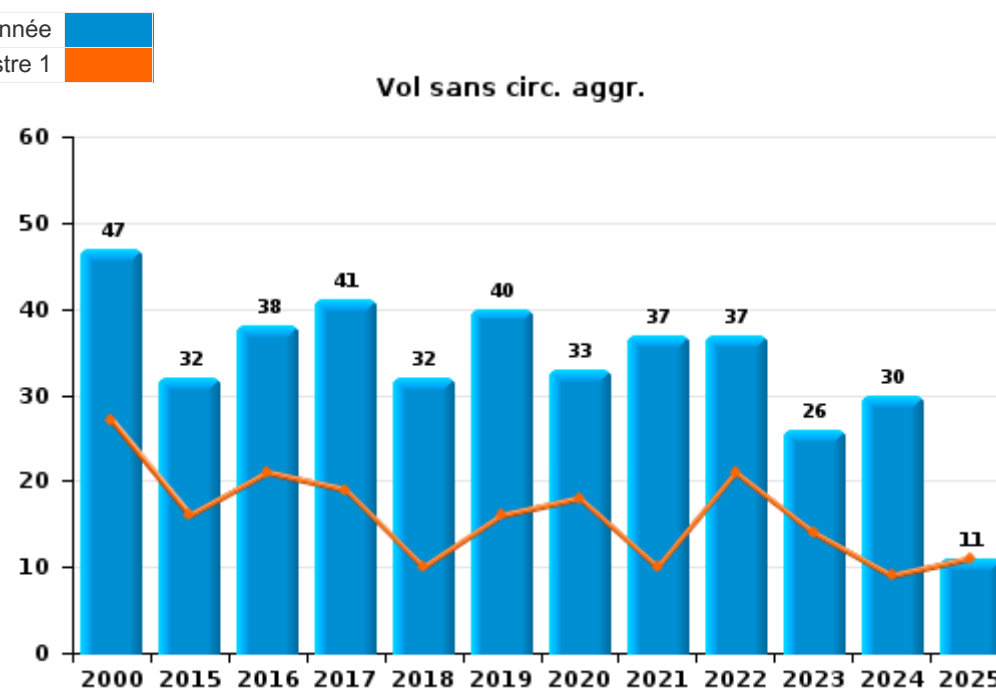
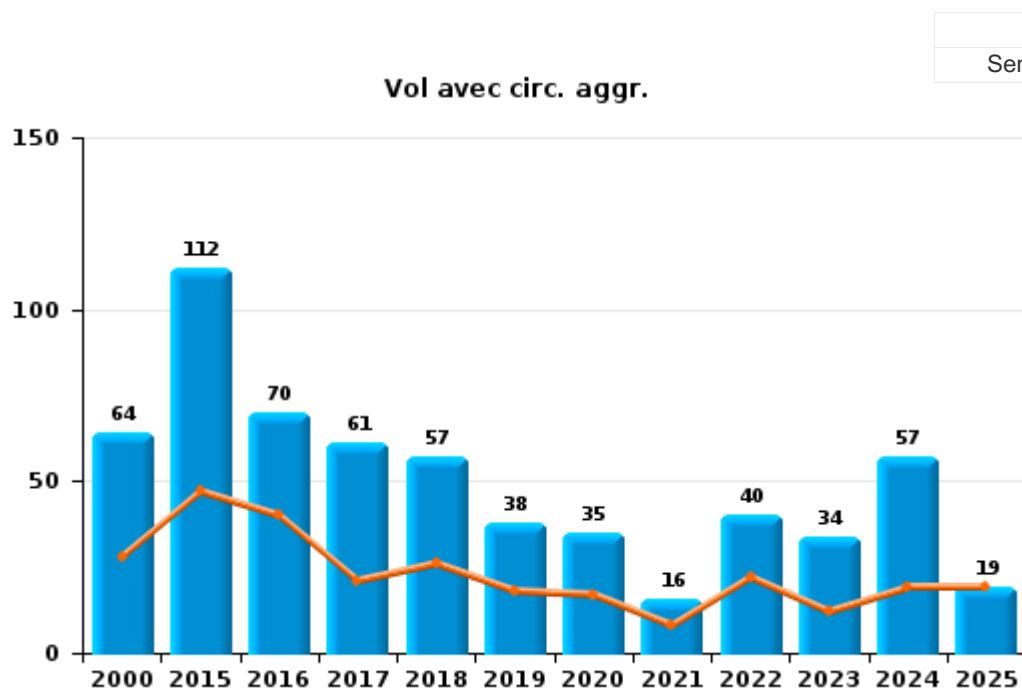
Les données pour 2025 ne concernent que le 1er semestre.



I.1. Catégorie des infractions : Vol et extorsion (top 5 des infractions au niveau national 2024)

Boutersem

	2000	2015	2016	2017	2018	2019	2020	2021	2022	2023	2024	2025
Vol avec circ. aggr.	64	112	70	61	57	38	35	16	40	34	57	19
Vol sans circ. aggr.	47	32	38	41	32	40	33	37	37	26	30	11
Extorsion	2	1	1	1	1	2	2	1		2	2	1
Vol non spécifié	13					1						
Total	126	145	109	103	90	81	70	54	77	62	89	31



PPF/DGR/DRI/BIPOL - Statistiques policières de criminalité (date de clôture: 31/10/2025)
 Les données pour les années 2001 jusqu'à 2014 ne sont plus publiées mais restent disponibles sur demande auprès du service BIPOL.
 Les données pour 2025 ne concernent que le 1er semestre.



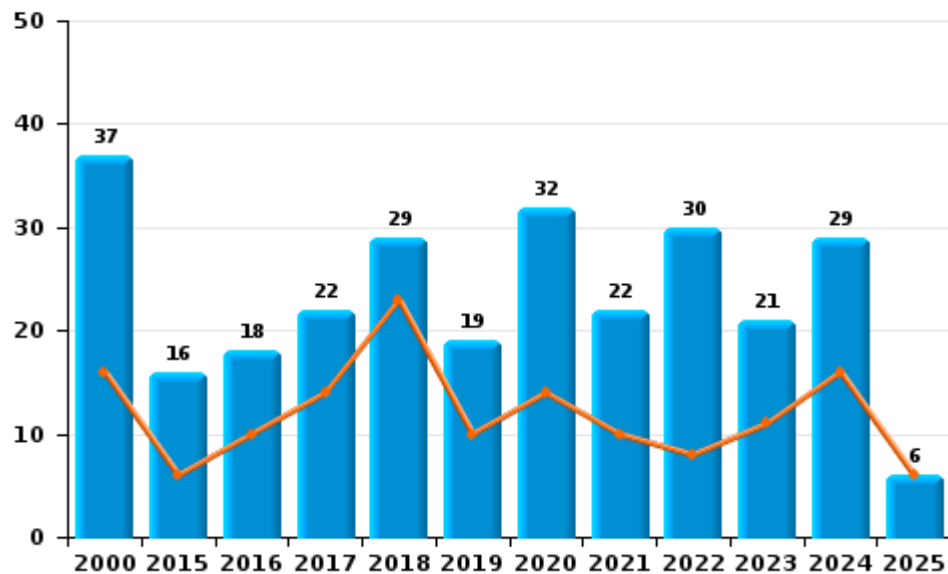
I.2. Catégorie des infractions : Dégradation de la propriété (top 5 des infractions au niveau national 2024)

Boutersem

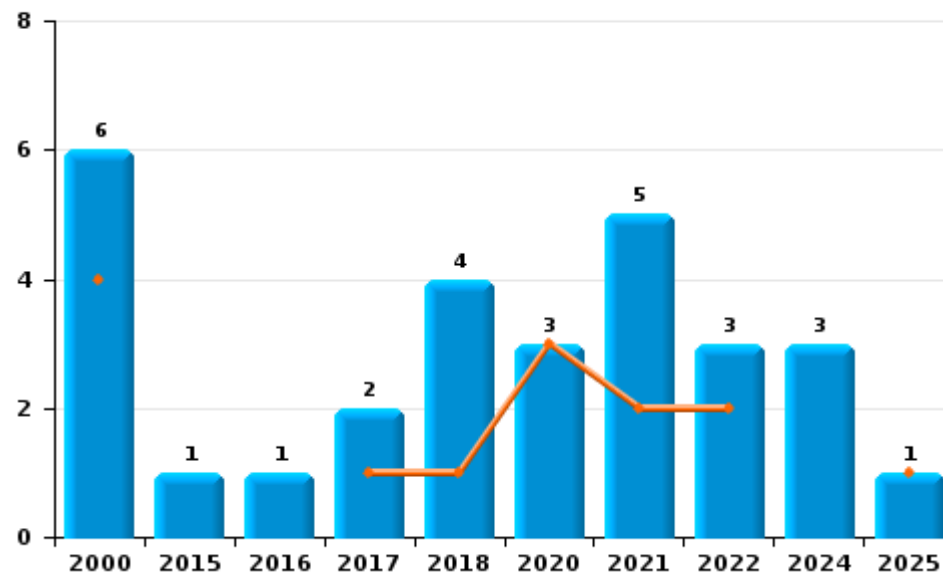
	2000	2015	2016	2017	2018	2019	2020	2021	2022	2023	2024	2025
Vandalisme	37	16	18	22	29	19	32	22	30	21	29	6
Incendie involontaire	5	1		2	3		3	5	2			1
Destruction, dénaturation, dégradation	6	1	3			1						
Incendie volontaire	1		1		1				1		3	
Total	49	18	22	24	33	20	35	27	33	21	32	7

Année ■
Semestre 1 ■

Vandalisme



Incendie

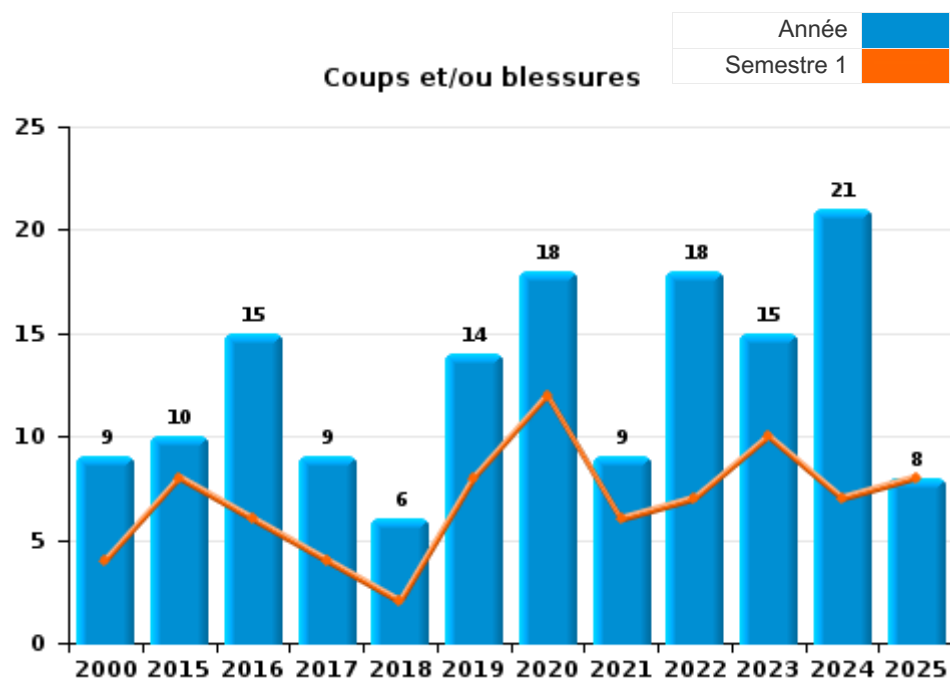




I.3. Catégorie des infractions : Infr. contre l'intégrité physique (top 5 des infractions au niveau national 2024)

Boutersem

	2000	2015	2016	2017	2018	2019	2020	2021	2022	2023	2024	2025
Coups et/ou blessures	9	10	15	9	6	14	18	9	18	15	21	8
Autres	1				3	5	1	3		4	2	
Total	10	10	15	9	9	19	19	12	18	19	23	8



FPF/DGR/DRI/BIPOL - Statistiques policières de criminalité (date de clôture: 31/10/2025)
 Les données pour les années 2001 jusqu'à 2014 ne sont plus publiées mais restent disponibles sur demande auprès du service BIPOL.
 Les données pour 2025 ne concernent que le 1er semestre.



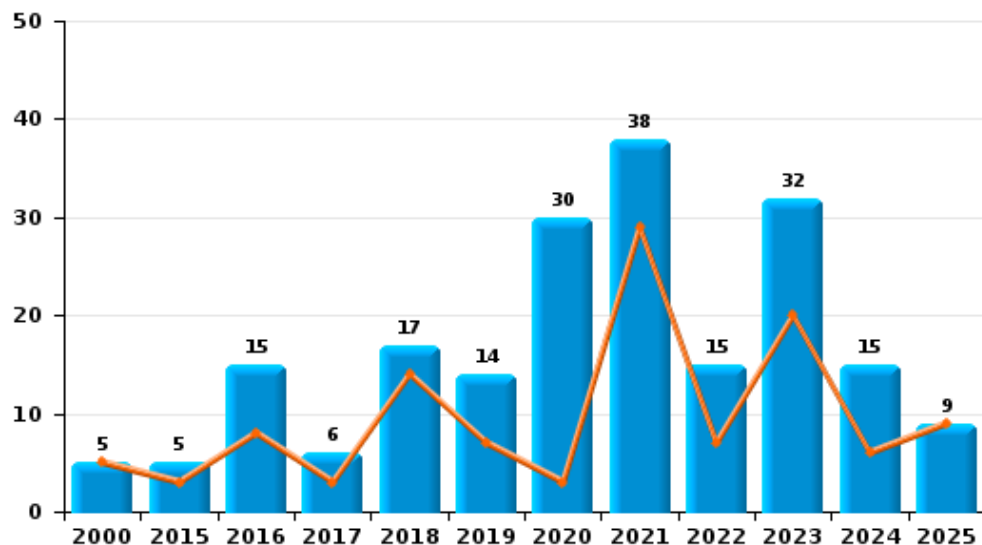
I.4. Catégorie des infractions : Drogues (top 5 des infractions au niveau national 2024)

Boutersem

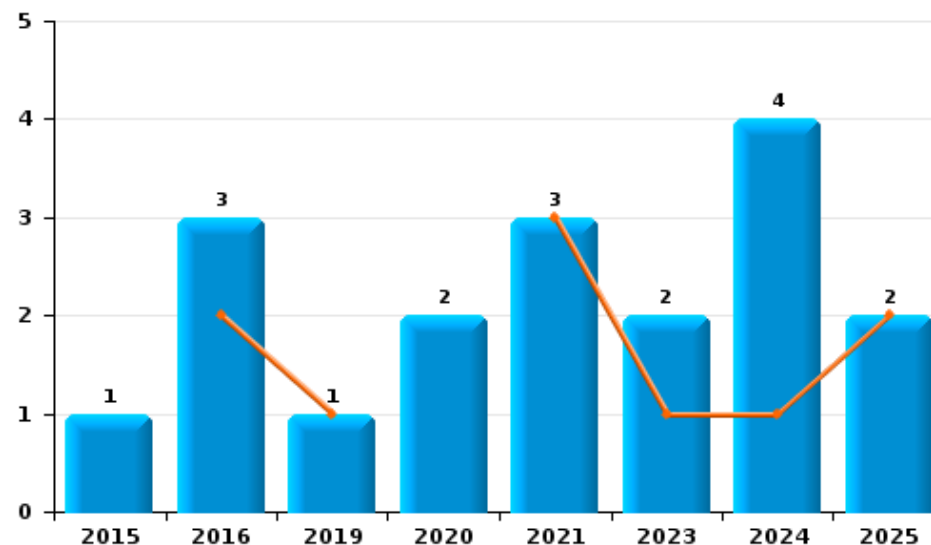
	2000	2015	2016	2017	2018	2019	2020	2021	2022	2023	2024	2025
Détention	5	5	15	6	17	14	30	38	15	32	15	9
Commerce		1	3			1	2	3		2	4	2
Fabrication		3	1			1	3	1		1	1	1
Usage	3		2								1	1
Autres							2	1	1		2	
Importation et exportation			1									
Protoxyde d'azote (gaz hilarant)											1	
Total	8	9	22	6	17	16	37	43	16	35	24	13



Détention



Commerce



FPF/DGR/DRI/BIPOL - Statistiques policières de criminalité (date de clôture: 31/10/2025)
 Les données pour les années 2001 jusqu'à 2014 ne sont plus publiées mais restent disponibles sur demande auprès du service BIPOL.
 Les données pour 2025 ne concernent que le 1er semestre.



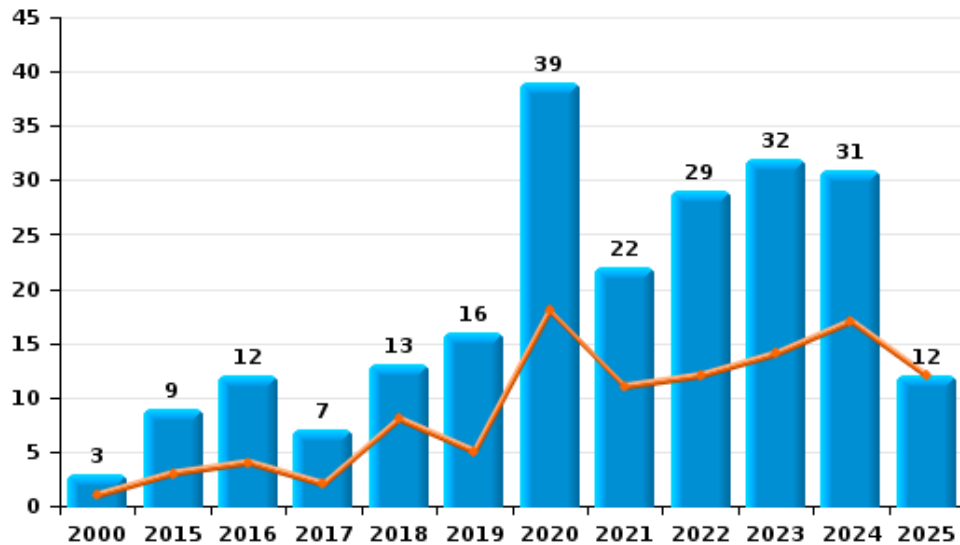
I.5. Catégorie des infractions : Fraude (top 5 des infractions au niveau national 2024)

Boutersem

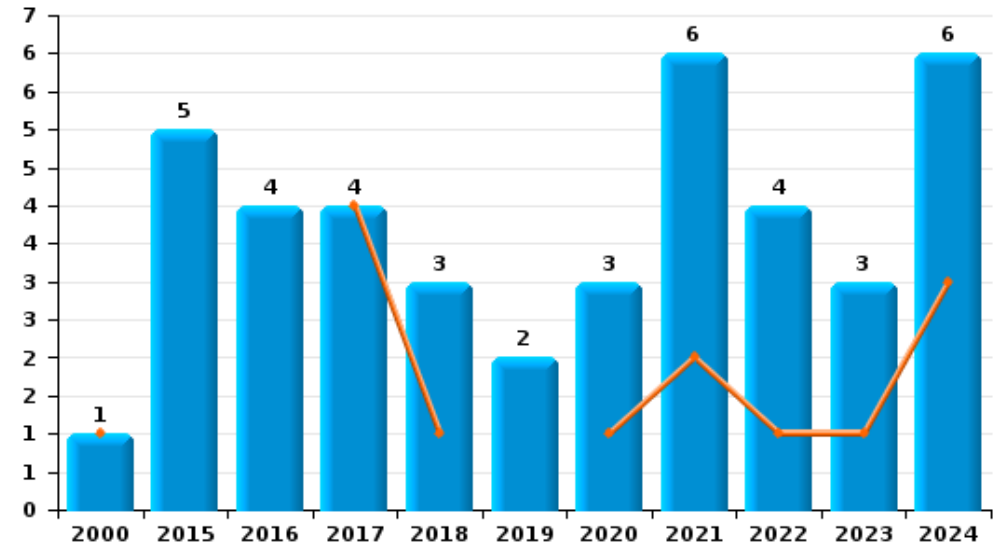
	2000	2015	2016	2017	2018	2019	2020	2021	2022	2023	2024	2025
Escroquerie	3	9	12	7	13	16	39	22	29	32	31	12
Abus de confiance et infr. apparentées	1	5	4	4	3	2	3	6	4	3	6	
Détournement et destruction frauduleuse	16	1	1		1			1			3	
Fraudes: Autres	3	1			2		1	1				1
Grivèlerie			4	1		1						1
Infr. liées à l'insolvabilité			1									
Recel		1										
Total	23	17	22	12	19	19	43	30	33	35	40	14



Escroquerie



Abus de confiance et infr. apparentées



FPF/DGR/DRI/BIPOL - Statistiques policières de criminalité (date de clôture: 31/10/2025)

Les données pour les années 2001 jusqu'à 2014 ne sont plus publiées mais restent disponibles sur demande auprès du service BIPOL.
Les données pour 2025 ne concernent que le 1er semestre.

STATISTIQUES POLICIERES DE CRIMINALITE

LIEU DE PERPETRATION: COMMUNE

Boutersem

PARTIE II : FIGURES CRIMINELLES / PHENOMENES



Boutersem

FC Vol moyen de transport

	2000	2015	2016	2017	2018	2019	2020	2021	2022	2023	2024	2025
Vol de voiture	12	5	2	2	1	2	2		1	2	2	
Carjacking	1											
Vol dans les garages	6	2				1						
Vol de vélomoteur	2				1				1	2	1	1
Vol de vélo	5	9	9	10	6	12	4	14	9	6	9	4

FC Cambriolage

	2000	2015	2016	2017	2018	2019	2020	2021	2022	2023	2024	2025
Cambriolage dans habitation	30	63	44	28	31	15	20	10	21	23	37	9
Cambriolage ds entreprise ou commerce	6	10	2	1	6	7	1		1	2	4	2
Cambriolage ds service public ou bâtiment administ	1		2	2	5	3	2	1	1	1	4	
Cambriolage dans bâtiment (total)	36	73	48	31	42	25	23	11	23	26	45	11

FC Vol autre

	2000	2015	2016	2017	2018	2019	2020	2021	2022	2023	2024	2025
Vol à main armée		1		1	1	3	1	1				1
Vol avec violence sans arme	4	3	1	1	1		2	2	1	2	3	
Vol dans ou sur un véhicule	20	16	10	12	8	4	7		16	8	10	4
Vol d'armes et explosifs	1	1		1	1			1	2	1	2	1
Vol à l'arraché	5			1		1		1				
Vol à la tire	2		2	2		4			1			
Vol à l'étalage		4	3	3	7	4	8	3	8	6	2	2
Vol par ruse		2	1	3	1	1		1	2	1		
Vol de métaux	1	2			4	5	2	1	5		2	
Vol sur les chantiers	6	2	2	1		2			2	1	1	
Home-invasion					1							
Vol d'animaux	2			1			1		1			1
Vol de cargaison		3		7					1			



Criminalité ICT

	2000	2015	2016	2017	2018	2019	2020	2021	2022	2023	2024	2025
Fraude de cartes de paiements		3					1	3	3	4	2	2
Phishing				1	3	1	6	3	1	3	8	2
Ransomware				1								
Shouldersurfing										1		
Skimming								1	1	3	1	

FC Autre

	2000	2015	2016	2017	2018	2019	2020	2021	2022	2023	2024	2025
Violence contre les métiers d'intérêt général						1	1		1	1		
Graffiti		1			1	1	2			1	2	
Dégradation de voiture	4	8	4	5	12	8	13	8	14	5	4	2

PH Violence intrafamiliale (VIF)

	2000	2015	2016	2017	2018	2019	2020	2021	2022	2023	2024	2025
VIF: physique, dans le couple	1	5	8	2	2	7	9	3	6	7	5	1
VIF: physique, envers des descendants							3	1	5		5	1
VIF: physique, envers d'autres membres	2			1			2	1	2	2	4	1
VIF: sexuelle, dans le couple				1								
VIF: sexuelle, envers des descendants									1			
VIF: psychique, dans le couple	3	2	6	6	3	1	1	4	11	6	7	2
VIF: psychique, envers des descendants				1							4	
VIF: psychique, envers d'autres membres											4	
VIF: économique, dans le couple			1						2			1
VIF: économique, envers d'autres membres	4	1	2		1				1	1		



PH Drogues

	2000	2015	2016	2017	2018	2019	2020	2021	2022	2023	2024	2025
Vente de drogues synthétiques								1				1
Production de cannabis (culture)							1					
Vente-traffic d héroïne												1

PH Trafic d'armes

	2000	2015	2016	2017	2018	2019	2020	2021	2022	2023	2024	2025
Commerce et production d'arme à feu et mun.						1						
Commerce et production d'arme non à feu							1					

PH Traite des êtres humains

	2000	2015	2016	2017	2018	2019	2020	2021	2022	2023	2024	2025
TEH - exploitation économique									1	1	1	
TEH - exploitation sexuelle										3		



PH Violence dans l'espace public

	2000	2015	2016	2017	2018	2019	2020	2021	2022	2023	2024	2025
Violence physique (transport public)						1						
Violence physique (voie publique)	5	1	5	2	3	2	3	6	4	4	6	2
Violence physique (autre endroit public)											2	
Violence physique (endroit accessible au public)	2	4	2	1	1	1	1	1	2	3	2	3
Violence sexuelle (transport public)					1							
Violence sexuelle (voie publique)	2	1		1	1	1		2				
Violence sexuelle (autre endroit public)				1								
Violence sexuelle (endroit accessible au public)		4	1	1	1	3					1	3
Violence psychique (transport public)											2	1
Violence psychique (voie publique)	3	4	4	2	3	3	8	7	4	3	5	2
Violence psychique (autre endroit public)	1			1				2		1	1	
Violence psychique (endroit accessible au public)	2	2	1		1	1	2	2	3	2		3
Vol à main armée (voie publique)							1	1				
Vol à main armée (endroit accessible au public)		1		1		3						1
Vol avec violence sans arme (transport public)	1							1			1	
Vol avec violence sans arme (voie publique)	1	1										
Vol avec violence sans arme (endr. acces. au pub.)	1	1										

PH Autre

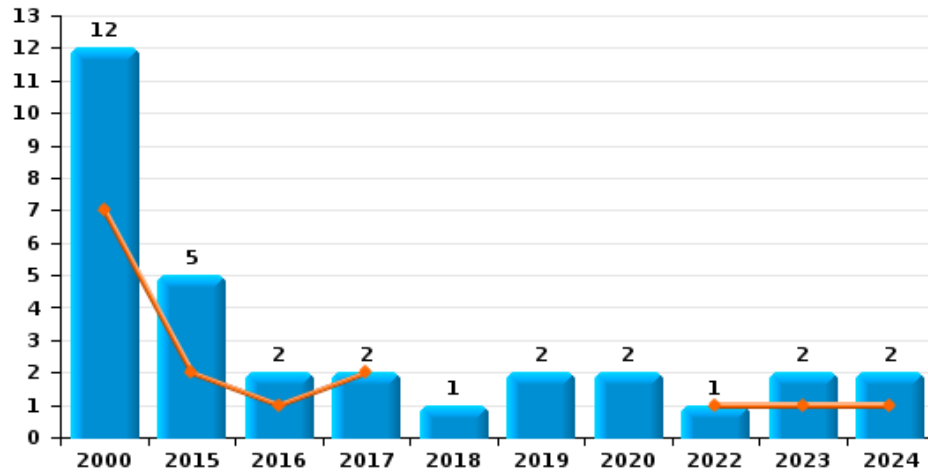
	2000	2015	2016	2017	2018	2019	2020	2021	2022	2023	2024	2025
Cyberharcèlement		2	4	2	3	2	2	1	1		1	4
Fraude à l'identité	1	1	2	3	2	2	9	3	5	3		



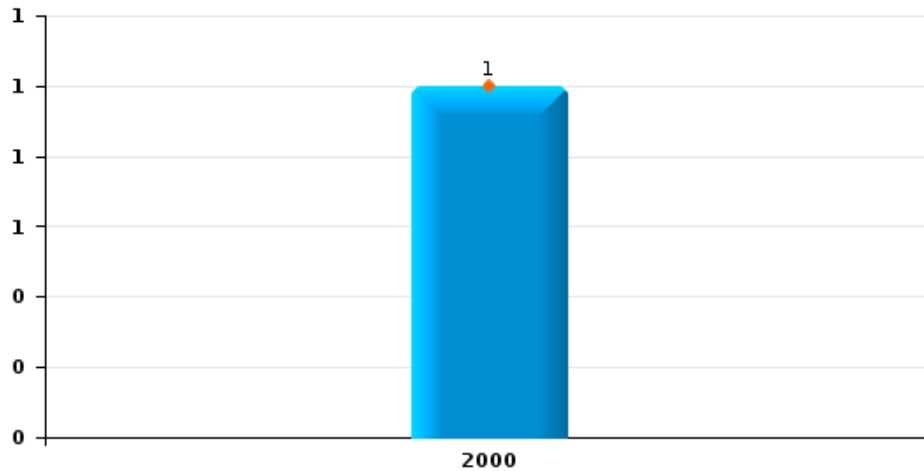
Boutersem

Année	■
Semestre 1	■

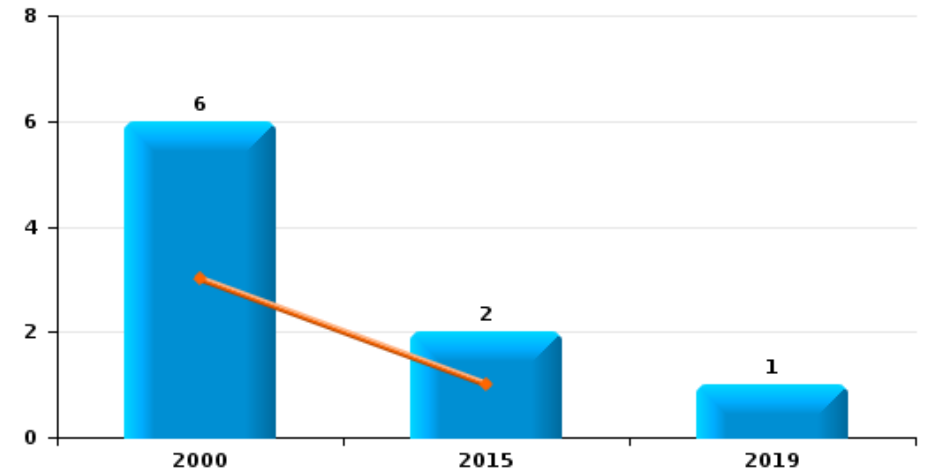
Vol de voiture



Carjacking



Vol dans les garages

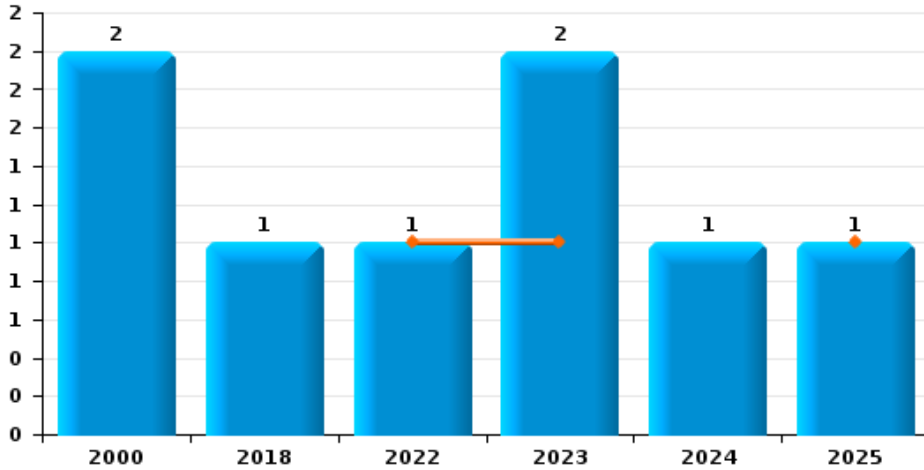




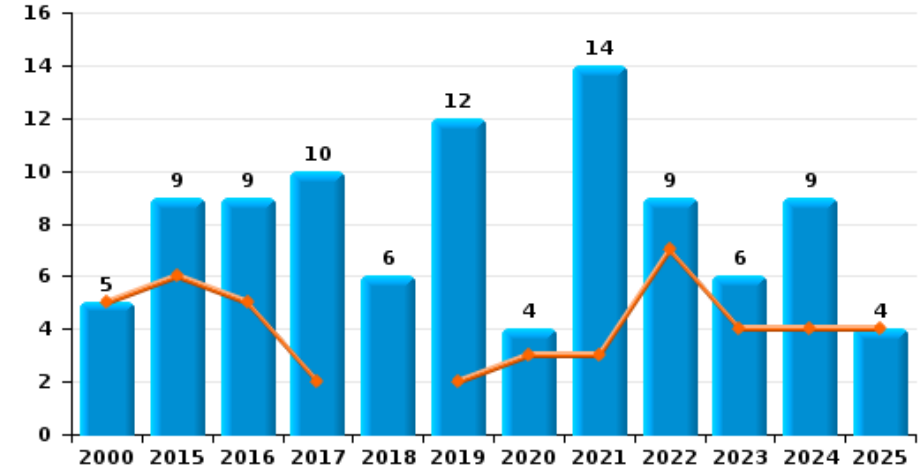
Boutersem

Année ■
Semestre 1 ■

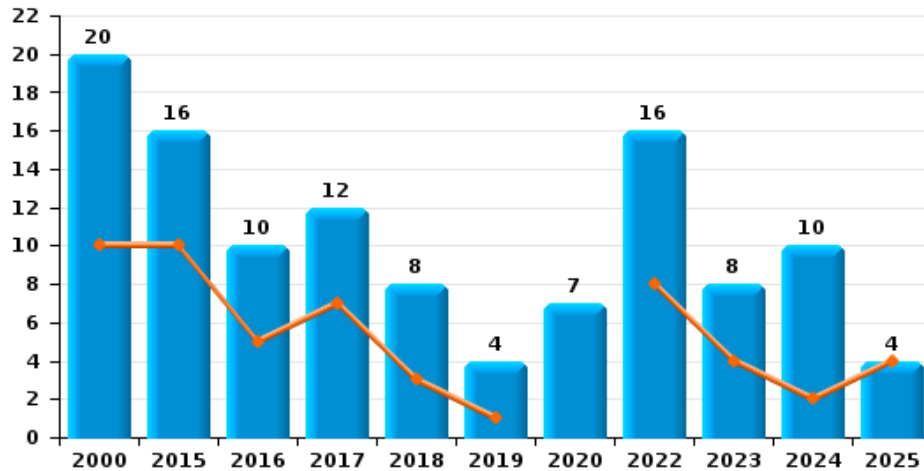
Vol de vélomoteur



Vol de vélo



Vol dans ou sur un véhicule

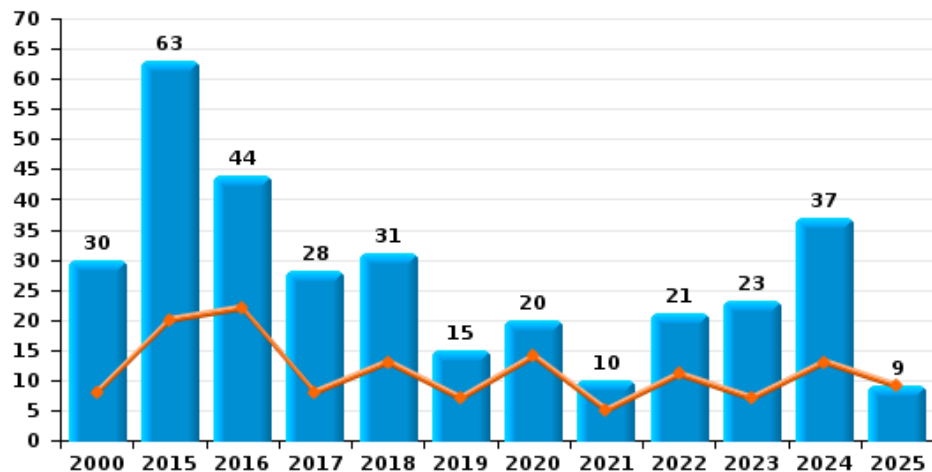




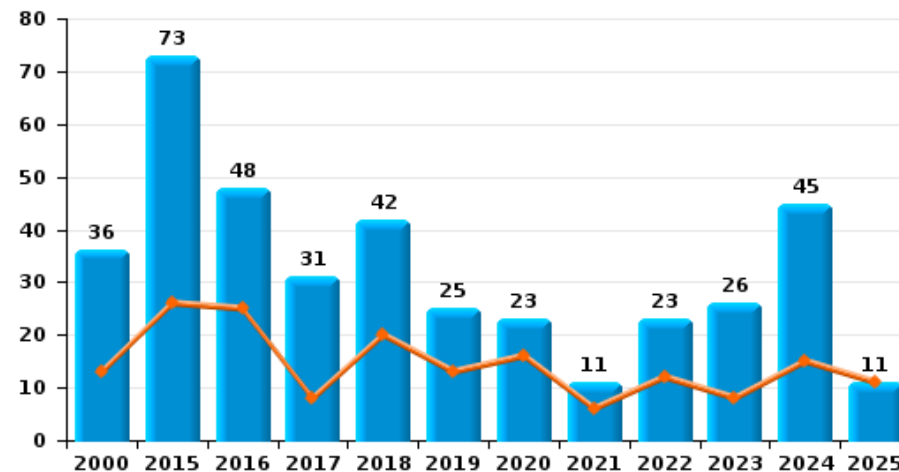
Boutersem

Année	■
Semestre 1	■

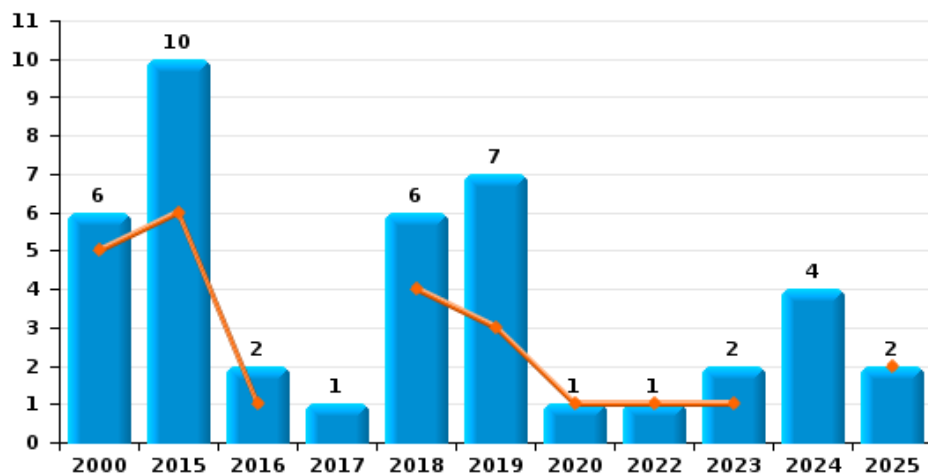
Cambrilage dans habitation



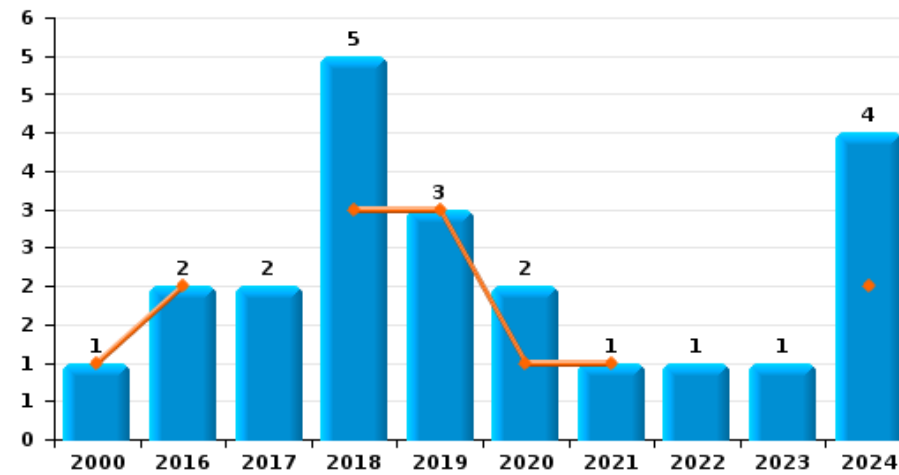
Cambrilage dans bâtiment (total)



Cambrilage ds entreprise ou commerce



Cambrilage ds service public ou bâtiment administratif

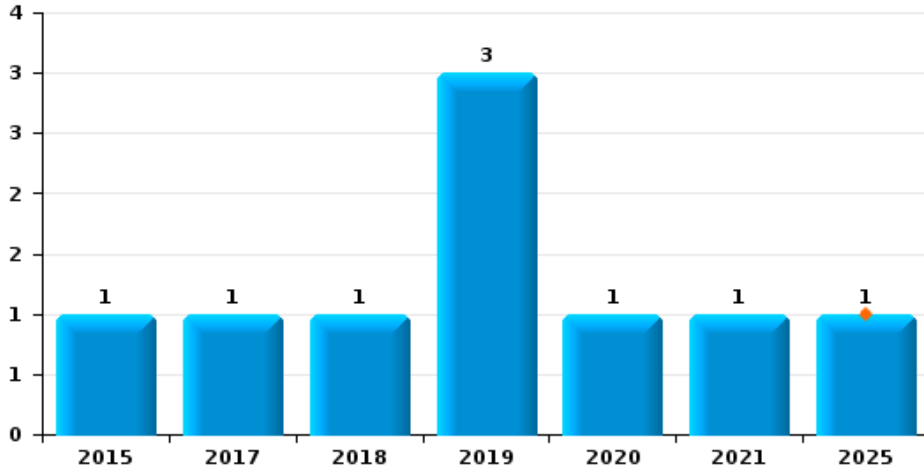




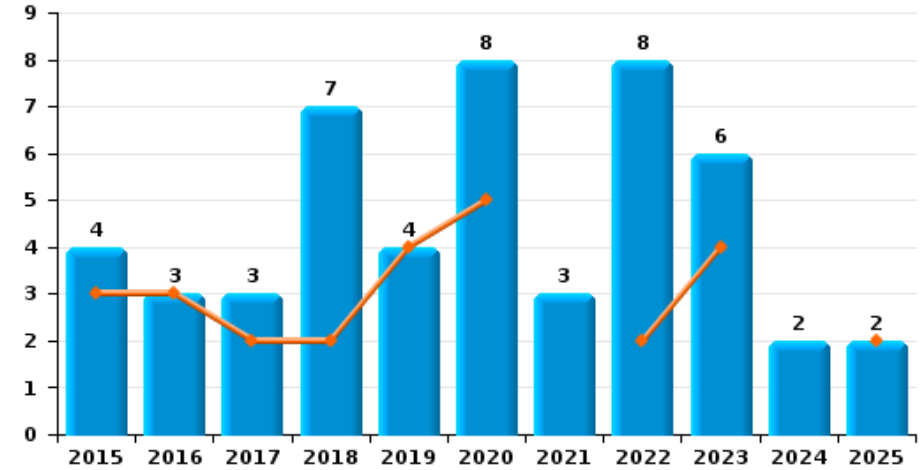
Boutersem

Année	■
Semestre 1	■

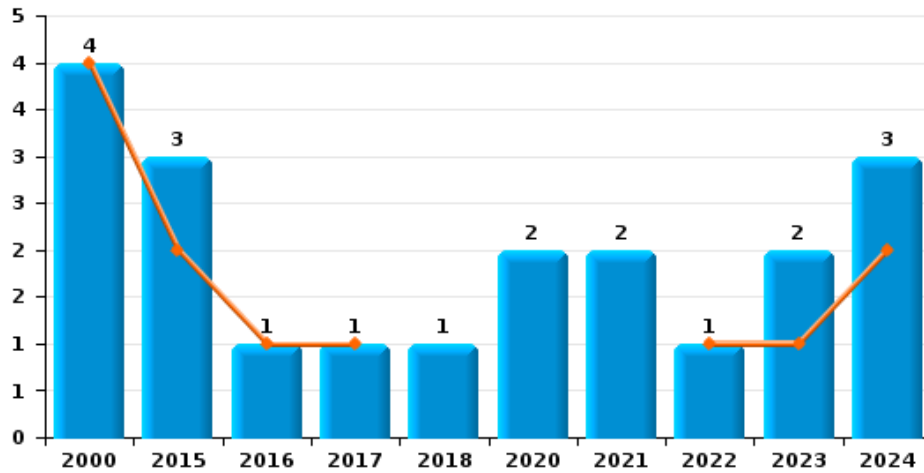
Vol à main armée



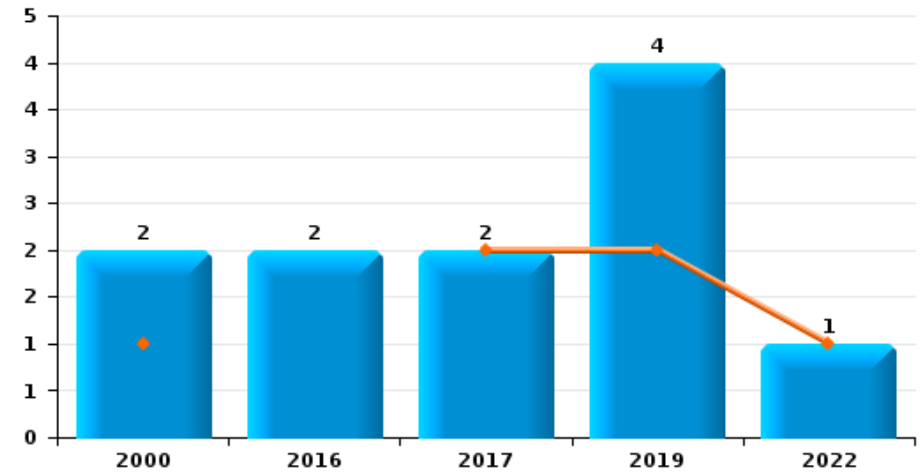
Vol à l'étalage



Vol avec violence sans arme



Vol à la tire

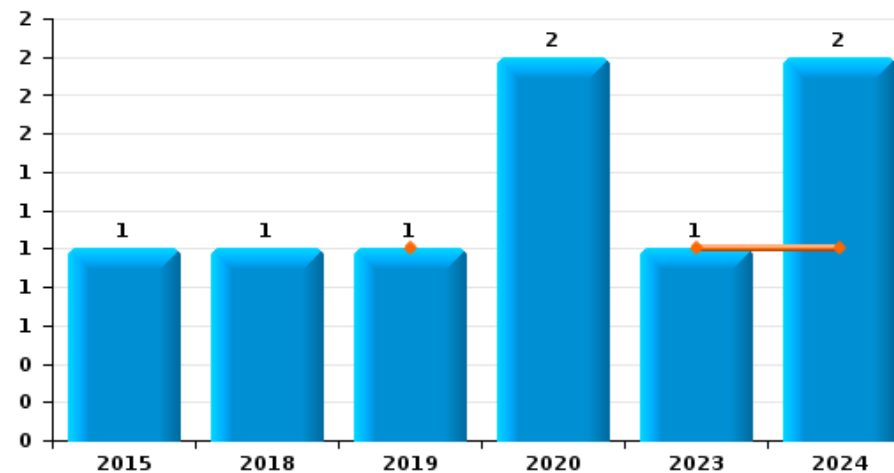




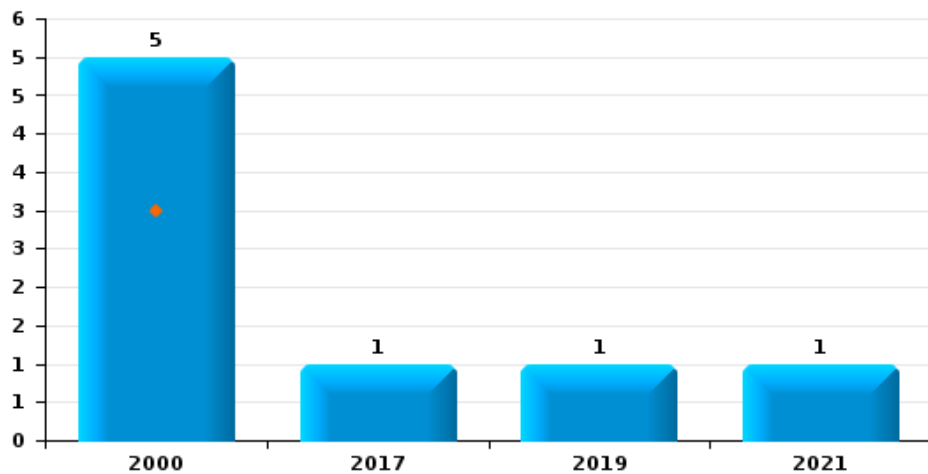
Boutersem

Année	■
Semestre 1	■

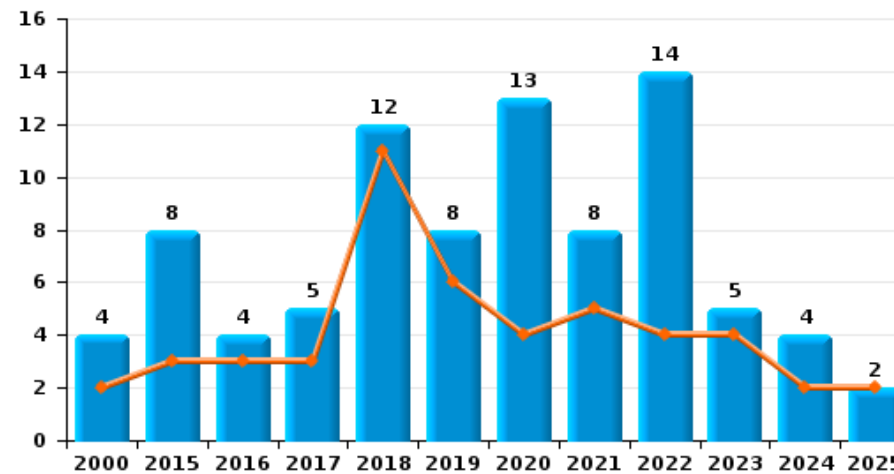
Graffiti



Vol à l'arraché



Dégradation de voiture





Boutersem

FC Vol moyen de transport

		2000	2015	2016	2017	2018	2019	2020	2021	2022	2023	2024	2025
Vol de voiture	Trim 1	4	2	1	2					1			
	Trim 2	3									1	1	
	Trim 3	4	3			1		1				1	
	Trim 4	1		1			2	1			1		
Total		12	5	2	2	1	2	2		1	2	2	
Carjacking	Trim 1	1											
	Total	1											
Vol dans les garages	Trim 1	1	1										
	Trim 2	2											
	Trim 3	2	1										
	Trim 4	1					1						
Total		6	2				1						
Vol de vélomoteur	Trim 1									1	1		1
	Trim 3	2				1						1	
	Trim 4										1		
Total		2				1				1	2	1	1
Vol de vélo	Trim 1	3		1	2			2		3	2	1	3
	Trim 2	2	6	4			2	1	3	4	2	3	1
	Trim 3		2	2	4	3	3		3	1	1	4	
	Trim 4		1	2	4	3	7	1	8	1	1	1	
Total		5	9	9	10	6	12	4	14	9	6	9	4



FC Cambriolage

		2000	2015	2016	2017	2018	2019	2020	2021	2022	2023	2024	2025
Cambriolage dans habitation	Trim 1	2	18	13	5	11	2	11	1	8	6	8	8
	Trim 2	6	2	9	3	2	5	3	4	3	1	5	1
	Trim 3	14	32	8	6	6	3	2	2	1	1	9	
	Trim 4	8	11	14	14	12	5	4	3	9	15	15	
Total		30	63	44	28	31	15	20	10	21	23	37	9
Cambriolage ds entreprise ou commerce	Trim 1	4	3	1		2	2	1		1	1		
	Trim 2	1	3			2	1						2
	Trim 3		2	1	1	2	2				1	3	
	Trim 4	1	2				2					1	
Total		6	10	2	1	6	7	1		1	2	4	2
Cambriolage ds service public ou bâtiment administ	Trim 1	1		2		3	2		1			1	
	Trim 2						1	1				1	
	Trim 3				1	2					1	2	
	Trim 4				1			1		1			
Total		1		2	2	5	3	2	1	1	1	4	
Cambriolage dans bâtiment (total)	Trim 1	7	21	16	5	16	6	12	2	9	7	9	8
	Trim 2	6	5	9	3	4	7	4	4	3	1	6	3
	Trim 3	14	34	9	8	10	5	2	2	1	3	14	
	Trim 4	9	13	14	15	12	7	5	3	10	15	16	
Total		36	73	48	31	42	25	23	11	23	26	45	11



FC Vol autre

		2000	2015	2016	2017	2018	2019	2020	2021	2022	2023	2024	2025
Vol à main armée	Trim 2												1
	Trim 3		1		1								
	Trim 4						3	1	1				
	Total		1		1	1	3	1	1				1
Vol avec violence sans arme	Trim 1	3		1	1							1	
	Trim 2	1	2							1	1	1	
	Trim 3		1					2	1				
	Trim 4					1			1		1	1	
Total	4	3	1	1	1		2	2	1	2	3		
Vol dans ou sur un véhicule	Trim 1	3	2	2	3	2	1			6	2	2	1
	Trim 2	7	8	3	4	1				2	2		3
	Trim 3	8	2	4		3	2	3		5	3	3	
	Trim 4	2	4	1	5	2	1	4		3	1	5	
Total	20	16	10	12	8	4	7		16	8	10	4	
Vol d'armes et explosifs	Trim 1									1			
	Trim 2		1		1					1			1
	Trim 3	1										2	
	Trim 4					1			1		1		
Total	1	1		1	1			1	2	1	2	1	
Vol à l'arraché	Trim 2	3											
	Trim 3	2					1						
	Trim 4				1				1				
	Total	5			1		1		1				
Vol à la tire	Trim 1	1			1		2			1			
	Trim 2				1								
	Trim 3			2				1					
	Trim 4	1						1					
Total	2		2	2		4		1					



FC Vol autre

		2000	2015	2016	2017	2018	2019	2020	2021	2022	2023	2024	2025
Vol à l'étalage	Trim 1			2	1	1	3	3		1	2		2
	Trim 2		3	1	1	1	1	2		1	2		
	Trim 3		1		1	2		2	1	2	1		
	Trim 4					3		1	2	4	1	2	
	Total			4	3	3	7	4	8	3	8	6	2
Vol par ruse	Trim 1			1						1			
	Trim 2		1										
	Trim 3		1		1	1			1				
	Trim 4				2		1			1	1		
	Total		2	1	3	1	1		1	2	1		
Vol de métaux	Trim 1	1					1	1	1	3		1	
	Trim 2		2										
	Trim 3					2	4	1		2			
	Trim 4					2						1	
	Total	1	2			4	5	2	1	5		2	
Vol sur les chantiers	Trim 1	1	1	2	1		1			1	1		
	Trim 2						1						
	Trim 3	4											
	Trim 4	1	1							1		1	
	Total	6	2	2	1		2			2	1	1	
Home-invasion	Trim 3				1								
Total					1								
Vol d'animaux	Trim 1	1			1					1			1
	Trim 2							1					
	Trim 3	1											
	Total	2			1			1		1			1



FC Vol autre

		2000	2015	2016	2017	2018	2019	2020	2021	2022	2023	2024	2025
Vol de cargaison	Trim 1				2								
	Trim 2		2		2								
	Trim 3				1					1			
	Trim 4		1		2								
Total			3		7					1			



Criminalité ICT

		2000	2015	2016	2017	2018	2019	2020	2021	2022	2023	2024	2025
Fraude de cartes de paiements	Trim 1		3						1		2	1	1
	Trim 2							1					1
	Trim 4								2	3	2	1	
	Total		3					1	3	3	4	2	2
Phishing	Trim 1				1	1					1	2	2
	Trim 2					2		1	1	1		2	
	Trim 3							5			1	1	
	Trim 4						1		2		1	3	
Total				1	3	1	6	3	1	3	8	2	
Ransomware	Trim 4			1									
Total				1									
Shouldersurfing	Trim 1										1		
Total											1		
Skimming	Trim 1										1	1	
	Trim 4								1	1	2		
Total								1	1	3	1		



FC Autre

		2000	2015	2016	2017	2018	2019	2020	2021	2022	2023	2024	2025
Violence contre les métiers d'intérêt général	Trim 1						1	1					
	Trim 2										1		
	Trim 4									1			
	Total						1	1		1	1		
Graffiti	Trim 2						1				1	1	
	Trim 3		1			1		2				1	
	Total		1			1	1	2			1	2	
Dégradation de voiture	Trim 1		1	2	1	5	2	1	3	2	2		1
	Trim 2	2	2	1	2	6	4	3	2	2	2	2	1
	Trim 3		2	1			1	7		8		1	
	Trim 4	2	3		2	1	1	2	3	2	1	1	
	Total	4	8	4	5	12	8	13	8	14	5	4	2



PH Violence intrafamiliale (VIF)

		2000	2015	2016	2017	2018	2019	2020	2021	2022	2023	2024	2025
VIF: physique, dans le couple	Trim 1	1	1	2		1		2	3	2	4	2	1
	Trim 2		4	1	1		3	4		1	1	2	
	Trim 3			3		1	3	3		1		1	
	Trim 4			2	1		1			2	2		
Total		1	5	8	2	2	7	9	3	6	7	5	1
VIF: physique, envers des descendants	Trim 1							1		1		2	1
	Trim 2							2					
	Trim 3									1		1	
	Trim 4								1	3		2	
Total								3	1	5		5	1
VIF: physique, envers d'autres membres	Trim 1												1
	Trim 2	1									1		
	Trim 3							1				2	
	Trim 4	1			1			1	1	2	1	2	
Total		2			1			2	1	2	2	4	1
VIF: sexuelle, dans le couple	Trim 3				1								
Total					1								
VIF: sexuelle, envers des descendants	Trim 4									1			
Total										1			
VIF: psychique, dans le couple	Trim 1	2	1	1	1	1				3	1	3	
	Trim 2		1	1	3			1	1	4	1	2	2
	Trim 3			2	2	1	1		2	2	3	1	
	Trim 4	1		2		1			1	2	1	1	
Total		3	2	6	6	3	1	1	4	11	6	7	2
VIF: psychique, envers des descendants	Trim 1											2	
	Trim 3				1								
	Trim 4											2	
Total					1							4	



PH Violence intrafamiliale (VIF)

		2000	2015	2016	2017	2018	2019	2020	2021	2022	2023	2024	2025
VIF: psychique, envers d'autres membres	Trim 3											1	
	Trim 4											3	
	Total											4	
VIF: économique, dans le couple	Trim 1									1			1
	Trim 3			1									
	Trim 4									1			
	Total			1						2			1
VIF: économique, envers d'autres membres	Trim 1	1	1		1								
	Trim 3	3		1						1			
	Trim 4										1		
	Total	4	1	2		1				1	1		



PH Drogues

		2000	2015	2016	2017	2018	2019	2020	2021	2022	2023	2024	2025
Vente de drogues synthétiques	Trim 1								1				
	Trim 2												1
	Total								1				1
Production de cannabis (culture)	Trim 3							1					
	Total							1					
Vente-traffic d héroïne	Trim 2												1
	Total												1



PH Trafic d'armes

		2000	2015	2016	2017	2018	2019	2020	2021	2022	2023	2024	2025
Commerce et production d'arme à feu et mun.	Trim 1						1						
	Total						1						
Commerce et production d'arme non à feu	Trim 3							1					
	Total							1					



PH Traite des êtres humains

		2000	2015	2016	2017	2018	2019	2020	2021	2022	2023	2024	2025
TEH - exploitation économique	Trim 1											1	
	Trim 2									1	1		
	Total									1	1	1	
TEH - exploitation sexuelle	Trim 2										1		
	Trim 4										2		
	Total										3		



PH Violence dans l'espace public

		2000	2015	2016	2017	2018	2019	2020	2021	2022	2023	2024	2025
Violence physique (transport public)	Trim 1						1						
	Total						1						
Violence physique (voie publique)	Trim 1	1				1	1	1		3		1	
	Trim 2	1	1	2		1	1		4		2		2
	Trim 3	3		2	1			2	2			3	
	Trim 4			1	1	1				1	2	2	
Total	5	1	5	2	3	2	3	6	4	4	6	2	
Violence physique (autre endroit public)	Trim 3											1	
	Trim 4											1	
Total												2	
Violence physique (endroit accessible au public)	Trim 1		2			1		1			2		2
	Trim 2	1		1	1		1					1	1
	Trim 3			1					1	1		1	
	Trim 4	1	2							1	1		
Total	2	4	2	1	1	1	1	1	1	2	3	2	3
Violence sexuelle (transport public)	Trim 3					1							
Total					1								
Violence sexuelle (voie publique)	Trim 2						1		1				
	Trim 3					1			1				
	Trim 4	2	1		1								
Total	2	1		1	1	1		2					
Violence sexuelle (autre endroit public)	Trim 3				1								
Total				1									



PH Violence dans l'espace public

		2000	2015	2016	2017	2018	2019	2020	2021	2022	2023	2024	2025
Violence sexuelle (endroit accessible au public)	Trim 1						1						
	Trim 2		1				1						3
	Trim 3		2	1		1							
	Trim 4		1		1		1					1	
Total			4	1	1	1	3					1	3
Violence psychique (transport public)	Trim 1											1	
	Trim 2												1
	Trim 3											1	
Total												2	1
Violence psychique (voie publique)	Trim 1	1				1	1	1	1	2	1	1	
	Trim 2		1	1	1	1		2	3	1	2	1	2
	Trim 3	1	1	1	1			4	1			1	
	Trim 4	1	2	2			2	1	2	1		2	
Total		3	4	4	2	3	3	8	7	4	3	5	2
Violence psychique (autre endroit public)	Trim 1				1								
	Trim 2	1											
	Trim 3								2				
	Trim 4										1	1	
Total		1			1				2		1	1	
Violence psychique (endroit accessible au public)	Trim 1	1	1			1		1		1			3
	Trim 2						1			1			
	Trim 3	1		1				1					
	Trim 4		1						2	1	2		
Total		2	2	1		1	1	2	2	3	2		3
Vol à main armée (voie publique)	Trim 4							1	1				
Total								1	1				



PH Violence dans l'espace public

		2000	2015	2016	2017	2018	2019	2020	2021	2022	2023	2024	2025
Vol à main armée (endroit accessible au public)	Trim 2												1
	Trim 3		1		1								
	Trim 4						3						
Total			1		1		3						1
Vol avec violence sans arme (transport public)	Trim 1	1											
	Trim 2											1	
	Trim 4								1				
Total		1							1			1	
Vol avec violence sans arme (voie publique)	Trim 1	1											
	Trim 2		1										
	Total	1	1										
Vol avec violence sans arme (endr. acces. au pub.)	Trim 2	1	1										
	Total	1	1										



PH Autre

		2000	2015	2016	2017	2018	2019	2020	2021	2022	2023	2024	2025
Cyberharcèlement	Trim 1					1	1						4
	Trim 2		1	1			1		1			1	
	Trim 3		1	1	1	2				1			
	Trim 4			2	1			2					
	Total		2	4	2	3	2	2	1	1		1	4
Fraude à l'identité	Trim 1		1			1	1	1	1		1		
	Trim 2				1	1		1	1	2			
	Trim 3	1			1		1	6		1	1		
	Trim 4			2	1			1	1	2	1		
	Total	1	1	2	3	2	2	9	3	5	3		



Boutersem

2024

FC Vol moyen de transport

	Fév	Avr	Juin	Juil	Août	Sep	Oct	Total
Vol de voiture			1			1		2
Vol de vélomoteur				1				1
Vol de vélo	1	1	2	1	2	1	1	9

FC Cambriolage

	Jan	Fév	Mar	Avr	Mai	Juil	Août	Sep	Oct	Nov	Déc	Total
Cambriolage dans habitation		7	1	3	2	6		3	5	7	3	37
Cambriolage ds entreprise ou commerce							2	1	1			4
Cambriolage ds service public ou bâtiment administ	1			1			1	1				4
Cambriolage dans bâtiment (total)	1	7	1	4	2	6	3	5	6	7	3	45

FC Vol autre

	Jan	Fév	Mar	Mai	Juil	Sep	Oct	Nov	Déc	Total
Vol avec violence sans arme		1		1					1	3
Vol dans ou sur un véhicule	2				1	2	4	1		10
Vol d'armes et explosifs						2				2
Vol à l'étalage								2		2
Vol de métaux			1				1			2
Vol sur les chantiers									1	1



Criminalité ICT

	Jan	Mar	Mai	Juin	Sep	Oct	Nov	Déc	Total
Fraude de cartes de paiements		1						1	2
Phishing	1	1	1	1	1	1	2		8
Skimming		1							1

FC Autre

	Avr	Juil	Sep	Nov	Total
Graffiti	1	1			2
Dégradation de voiture	2		1	1	4

PH Violence intrafamiliale (VIF)

	Jan	Fév	Avr	Mai	Juin	Août	Sep	Nov	Déc	Total
VIF: physique, dans le couple	2		1	1		1				5
VIF: physique, envers des descendants	2						1	2		5
VIF: physique, envers d'autres membres							2	2		4
VIF: psychique, dans le couple	2	1		1	1		1		1	7
VIF: psychique, envers des descendants	1	1						2		4
VIF: psychique, envers d'autres membres							1	2	1	4

PH Traite des êtres humains

	Jan	Total
TEH - exploitation économique	1	1



PH Violence dans l'espace public

	Fév	Avr	Mai	Juin	Juil	Août	Sep	Oct	Nov	Total
Violence physique (voie publique)	1				1	1	1		2	6
Violence physique (autre endroit public)						1		1		2
Violence physique (endroit accessible au public)		1				1				2
Violence sexuelle (endroit accessible au public)								1		1
Violence psychique (transport public)	1					1				2
Violence psychique (voie publique)	1			1			1	1	1	5
Violence psychique (autre endroit public)								1		1
Vol avec violence sans arme (transport public)			1							1

PH Autre

	Mai	Total
Cyberharcèlement	1	1



2025

FC Vol moyen de transport

	Fév	Mar	Juin	Total
Vol de vélomoteur		1		1
Vol de vélo	1	2	1	4

FC Cambriolage

	Jan	Fév	Avr	Juin	Total
Cambriolage dans habitation	7	1		1	9
Cambriolage ds entreprise ou commerce			2		2
Cambriolage dans bâtiment (total)	7	1	2	1	11

FC Vol autre

	Jan	Mar	Avr	Mai	Juin	Total
Vol à main armée			1			1
Vol dans ou sur un véhicule	1				3	4
Vol d'armes et explosifs				1		1
Vol à l'étalage		2				2
Vol d'animaux	1					1

Criminalité ICT

	Fév	Mar	Mai	Total
Fraude de cartes de paiements		1	1	2
Phishing	1	1		2

FC Autre

	Mar	Mai	Total
Dégradation de voiture	1	1	2



PH Violence intrafamiliale (VIF)

	Jan	Fév	Mai	Total
VIF: physique, dans le couple	1			1
VIF: physique, envers des descendants		1		1
VIF: physique, envers d'autres membres		1		1
VIF: psychique, dans le couple			2	2
VIF: économique, dans le couple	1			1

PH Drogues

	Avr	Total
Vente de drogues synthétiques	1	1
Vente-traffic d héroïne	1	1

PH Violence dans l'espace public

	Jan	Fév	Mar	Avr	Mai	Total
Violence physique (voie publique)				1	1	2
Violence physique (endroit accessible au public)	1	1			1	3
Violence sexuelle (endroit accessible au public)				1	2	3
Violence psychique (transport public)					1	1
Violence psychique (voie publique)				1	1	2
Violence psychique (endroit accessible au public)		2	1			3
Vol à main armée (endroit accessible au public)				1		1

PH Autre

	Fév	Mar	Total
Cyberharcèlement	1	3	4

STATISTIQUES POLICIERES DE CRIMINALITE

LIEU DE PERPETRATION: COMMUNE

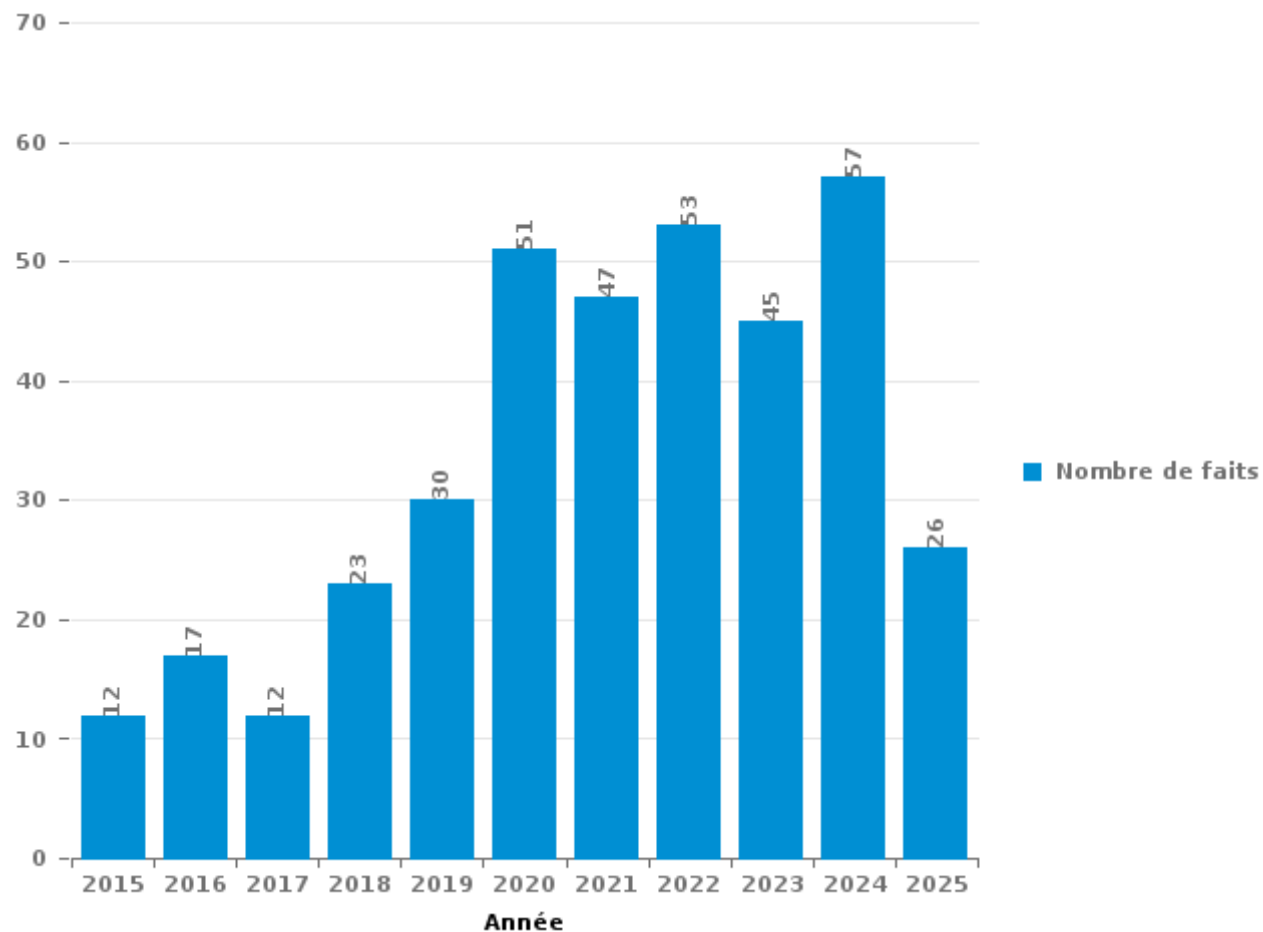
Boutersem

PARTIE III : ICT



Boutersem

Nombre total de délits avec un élément ICT/online, depuis 2015





Criminalité ICT/online au sens strict

Infractions (exhaustif)

	2015	2016	2017	2018	2019	2020	2021	2022	2023	2024	2025
Criminalité informatique: Faux en informatique:				2	1	1		1	1		
Criminalité informatique: Fraude informatique:	4	2	5	8	11	11	22	20	11	20	12
Criminalité informatique: Hacking:	1	3	2	2	3	1	1	2	3	3	
Criminalité informatique: Sabotage:			1								
Total:	5	5	8	12	15	13	23	23	15	23	12

Figures criminelles (à considérer spécifiquement – ne pas additionner avec d'autres éléments – risque de double comptage!)

	2015	2017	2018	2019	2020	2021	2022	2023	2024	2025
Fraude de cartes de paiements	3				1	3	3	4	2	2
Phishing		1	3	1	6	3	1	3	8	2
Ransomware		1								
Shouldersurfing								1		
Skimming						1	1	3	1	



Criminalité ICT/online au sens large

Infractions (uniquement si code-fait existe)

	2015	2016	2017	2018	2019	2020	2021	2022	2023	2024	2025
Armes et explosifs: Autre: Vente par correspondance/internet d'arme à feu					1						
Fraude: Escroquerie: Fraude par internet	4	7	4	11	14	37	21	27	27	29	11
Infr. contre autres valeurs morales et sentiments: Cyberlokkig (leurre de mineur par ICT):	1										
Infr. contre les moeurs: Pornographie infantine: Accès pornographie infantine via technologie				1			1				
Infr. contre les moeurs: Voyeurisme: Diffusion enregistrement nudité ou intimité				1			1				
Total:	5	7	4	13	15	37	23	27	27	29	11

Figures criminelles (à considérer spécifiquement – ne pas additionner avec d'autres éléments – risque de double comptage!)

	2015	2016	2017	2018	2019	2020	2021	2022	2024	2025
Cyberharcèlement	2	4	2	3	2	2	1	1	1	4

STATISTIQUES POLICIERES DE CRIMINALITE

LIEU DE PERPETRATION: COMMUNE

Boutersem

PARTIE IV : DESTINATION LIEU



Boutersem

Vol et extorsion

	2000	2015	2016	2017	2018	2019	2020	2021	2022	2023	2024	2025
Habitation: maison	33	62	40	31	34	20	19	19	24	25	39	7
Voie publique	19	13	9	11	3	4	13	4	9	6	6	3
Magasin	4	10	5	6	11	9	9	2	9	6	4	3
Habitation: allée	7	7	5	3	4	3	5		9	5	5	2
Habitation: non précisée	4	17	13	6	3	2	4		2			
Station de bus / métro et gare de chemin de fer	5	6	4	1	2	2	2	12	4	3	7	3
Habitation: dépendances	3	1	6	16	7		4	3	3	4	1	1
Inconnue	10	3		3	3	8	2	4	1		2	1
Parking	1	5	3	5	5	2	1	1	4		2	2
Terrain	3	3	4	1	4	5	3	1	2		4	
Entreprise	7	1	2	2		1	1	2	1	1	2	
Horeca	6	4	1	4	1	1				1	1	
Autre	1	2			3		1		1	1	3	4
Chantier	5	2	2	1		2			2	1	1	
Service public		1	2	1	3	5	1	1	1		1	
Culture et loisirs	3	1	3	2	1	1	1		1		2	
Habitation: appartement	1		1	3						2	2	3
Habitation: autre	3	2	1	1			1		1	2	1	
Emplacement de vélo				1		5				1	1	
Institution d'enseignement	1		1					1	2	2	1	
Infrastructure sportive						2		1	1		2	1
Bâtiment administratif	2		1	1							1	
Station essence						1	1			2		1
Arrêt de bus / tram		1		1	1	1						
Habitation: garage			1	1	1		1					
Maison de repos			1		2			1				
Médecin / dentiste / pharmacien			1			2		1				
Moyen de transport: camion		1			1	1					1	
Moyen de transport: voiture	3				1							
Stade	2	2										
Moyen de transport: autobus / autocar			3									
Service	2			1								
Banque / institution financière				1		1						
Cimetière						2						
Edifice religieux / lieu du culte						1	1					
Aéroport		1										
Installation militaire	1											
Moyen de transport: train / tram / métro								1				
Total	126	145	109	103	90	81	70	54	77	62	89	31

FPF/DGR/DRI/BIPOL - Statistiques policières de criminalité (date de clôture: 31/10/2025)
 Les données pour les années 2001 jusqu'à 2014 ne sont plus publiées mais restent disponibles sur demande auprès du service BIPOL.
 Les données pour 2025 ne concernent que le 1er semestre.



Boutersem

Dégradation de la propriété

	2000	2015	2016	2017	2018	2019	2020	2021	2022	2023	2024	2025
Voie publique	18	5	3	5	7	5	11	9	14	4	4	2
Habitation: résidence principale	5	2	1	2	7	5	8	3	4	4	8	3
Habitation: allée	5			4	2	2	1	2	4	2	3	
Terrain	4	1	5		2	2	3	3		1	3	
Parking		3	2	3	7		1	1	3	1	1	
Habitation: jardin	3	1	3	3	1	2			3	2	1	
Culture et loisirs	1	1	1		1		1	1		2	5	
Inconnue	1	1	2	1	1		2	2	1	1	1	
Autre	1	1		3		1	1	1				1
Entreprise	6						1	1				
Habitation: dépendances	3			1	1	1					1	1
Institution d'enseignement			2		1		2	1		1		
Habitation: non précisée		1	1		1		2		1			
Infrastructure sportive			1	1						1	3	
Horeca		1		1			1			1		
Bâtiment administratif		1					1				1	
Chantier	1					1		1				
Station de bus / métro et gare de chemin de fer	1		1					1				
Moyen de transport: voiture					1				1			
Stade						1		1				
Arrêt de bus / tram											1	
Banque / institution financière									1			
Cimetière										1		
Habitation: garage									1			
Service public					1							
Total	49	18	22	24	33	20	35	27	33	21	32	7

FPF/DGR/DRI/BIPOL - Statistiques policières de criminalité (date de clôture: 31/10/2025)

Les données pour les années 2001 jusqu'à 2014 ne sont plus publiées mais restent disponibles sur demande auprès du service BIPOL.

Les données pour 2025 ne concernent que le 1er semestre.



Boutersem

Infractions contre l'intégrité physique

	2000	2015	2016	2017	2018	2019	2020	2021	2022	2023	2024	2025
Habitation	2	4	9	5	2	6	13	4	13	8	11	2
Voie publique	5	1	4	2	5	4	3	6	2	7	7	2
Terrain						3	2				1	
Horeca			1			1					1	2
Habitation: allée	1	1		2								
Infrastructure sportive	1	1							1	1		
Station essence		1								1	1	1
Habitation: jardin					1	2						
Inconnue					1			1			1	
Parking								1	1	1		
Stade	1						1					
Bureau de police											1	
Culture et loisirs		1										
Edifice religieux / lieu du culte									1			
Entreprise		1										
Institution d'enseignement						1						
Magasin			1									
Maison de débauche												1
Moyen de transport: autre										1		
Service public						1						
Station de bus / métro et gare de chemin de fer						1						
Total	10	10	15	9	9	19	19	12	18	19	23	8

FPF/DGR/DRI/BIPOL - Statistiques policières de criminalité (date de clôture: 31/10/2025)

Les données pour les années 2001 jusqu'à 2014 ne sont plus publiées mais restent disponibles sur demande auprès du service BIPOL.

Les données pour 2025 ne concernent que le 1er semestre.

STATISTIQUES POLICIERES DE CRIMINALITE

LIEU DE PERPETRATION: COMMUNE

Boutersem

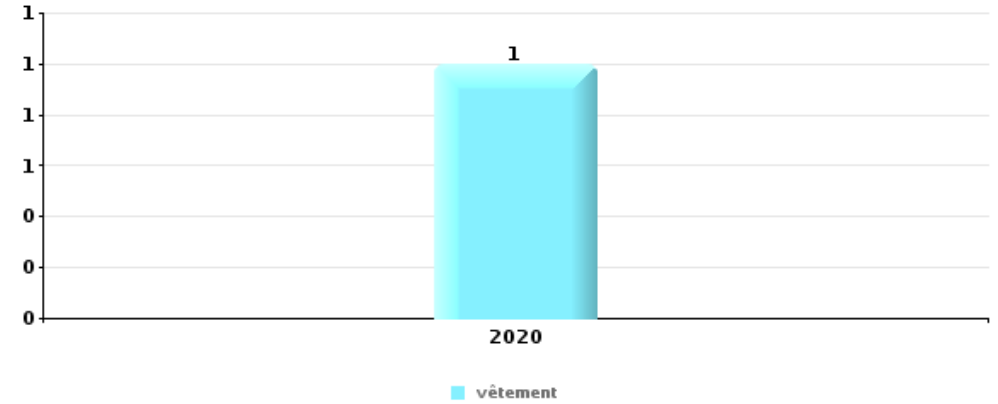
PARTIE V : OBJETS ET MOYENS DE TRANSPORT



Boutersem

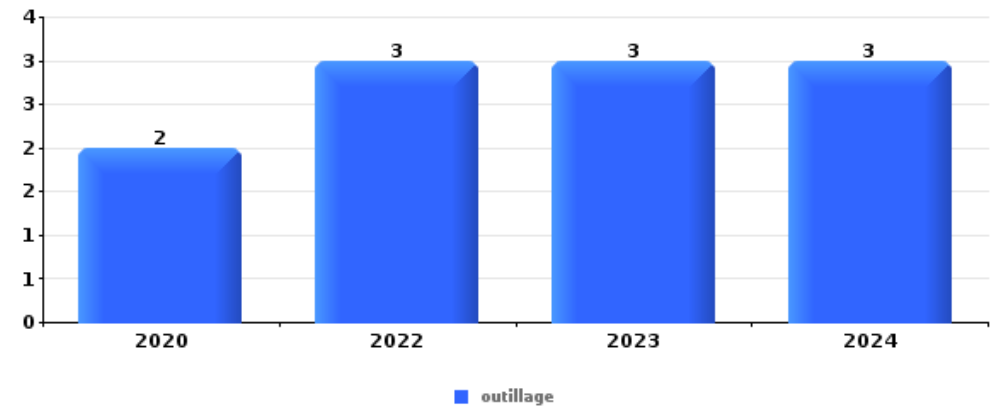
Vol à main armée

Top 5 Objets volés (sbd nombre de faits)		2020	2021	2022	2023	2024	2025
1	vêtement	1					



Vol dans ou sur un véhicule

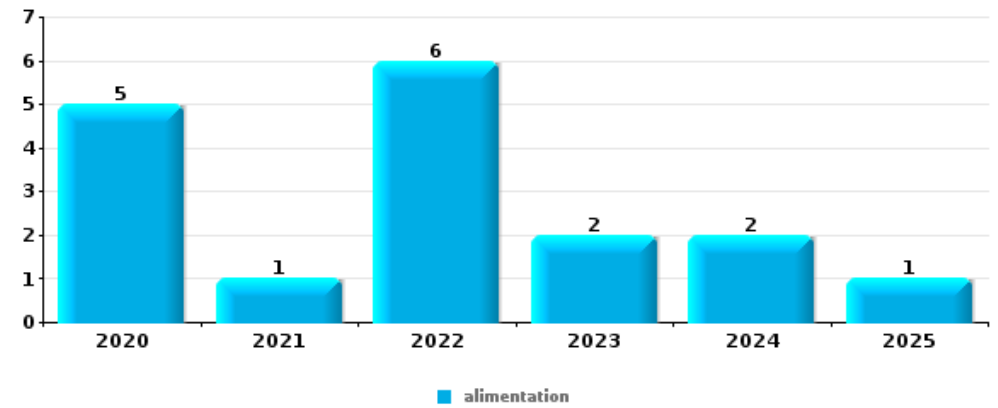
Top 5 Objets volés (sbd nombre de faits)		2020	2021	2022	2023	2024	2025
1	outillage	2		3	3	3	
2	argent			1	2		1
3	ordinateur et accessoires			1	1	1	
3	plaque d'immatriculation	1		1			1
5	carburant / énergie					2	
5	carte bancaire / carte de crédit					1	1
5	carte d'identité / passeport					1	1
5	matériaux de construction / de chantier	1				1	
5	métaux			2			
5	valise / sac				1	1	
5	vêtement			1	1		





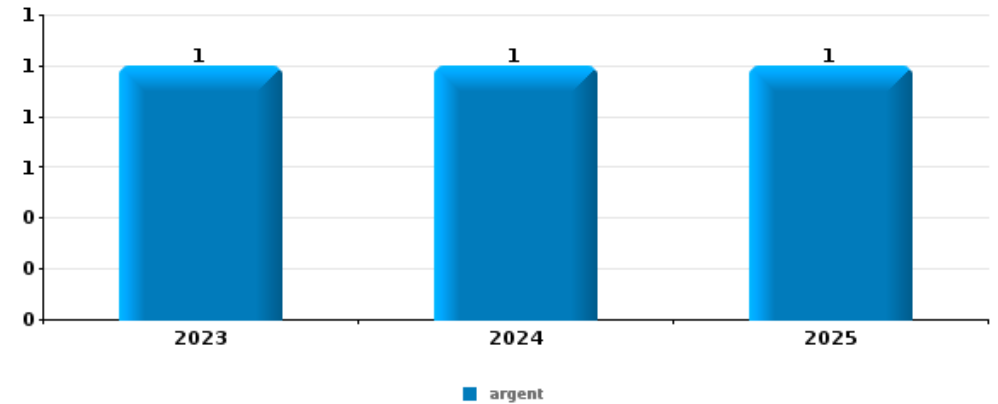
Vol à l'étalage

Top 5 Objets volés (sbd nombre de faits)		2020	2021	2022	2023	2024	2025
1	alimentation	5	1	6	2	2	1
2	tabac	1		3	2		
3	parfum / produit de beauté	3	1				
4	bijouterie / montre				1		
4	matériaux de construction / de chantier				1		
4	ordinateur et accessoires			1			
4	vêtement	1					



Cambrilage ds entreprise ou commerce

Top 5 Objets volés (sbd nombre de faits)		2020	2021	2022	2023	2024	2025
1	argent				1	1	1
2	alimentation				1		1
2	carburant / énergie			1		1	
2	coffre-fort / coffret (argent) / caisse				1	1	
5	clé					1	
5	matériaux de construction / de chantier				1		
5	ordinateur et accessoires				1		

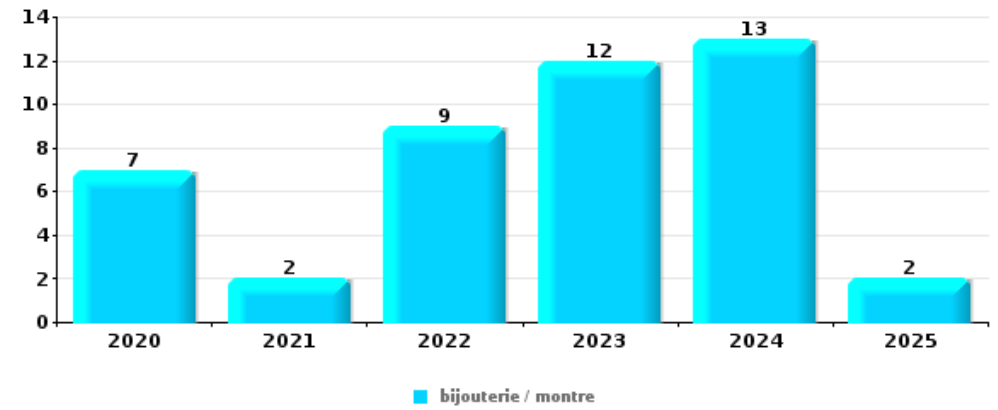




Cambriolage dans habitation

Top 5 Objets volés (sbd nombre de faits)

	2020	2021	2022	2023	2024	2025
1 bijouterie / montre	7	2	9	12	13	2
2 argent	2	3	5	7	14	1
3 multimédia	1	1	3	1	7	
4 ordinateur et accessoires		1	3	2	5	
5 vêtement	1	1	1	1	6	



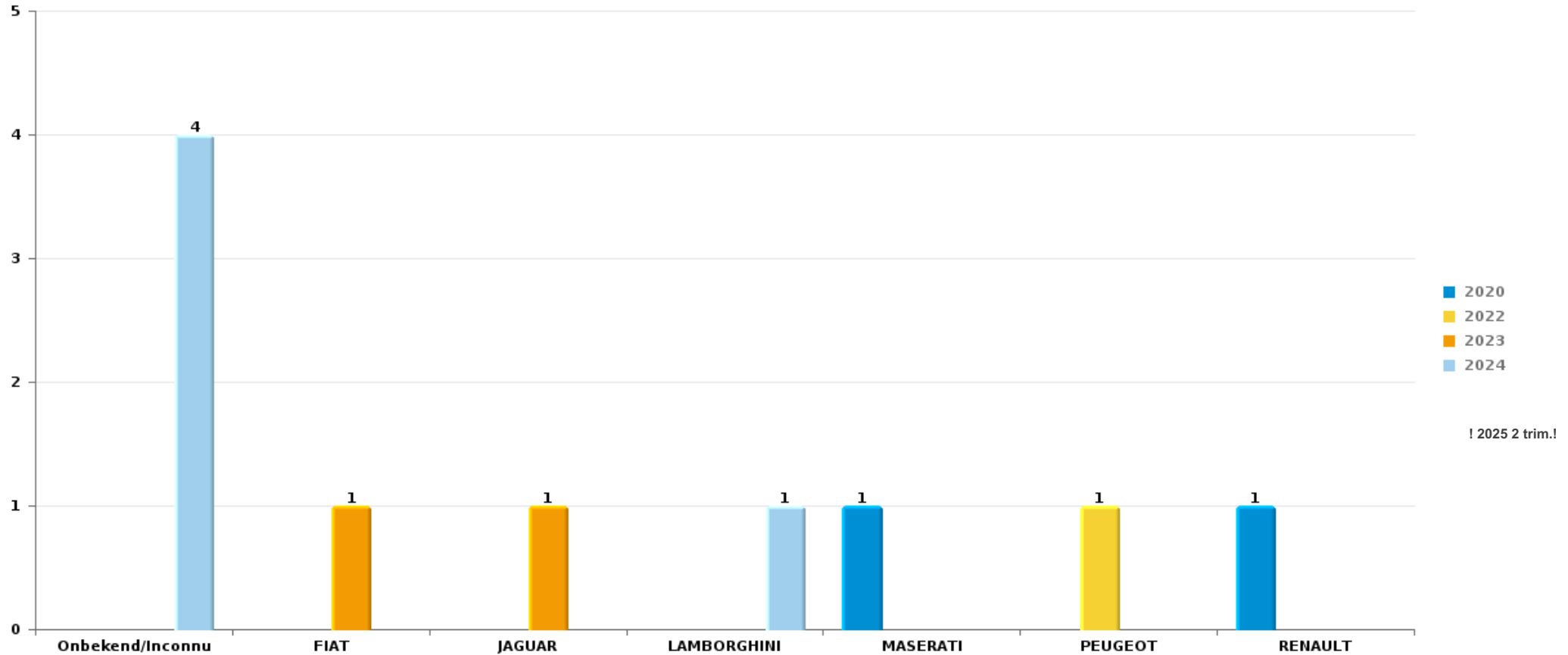
Remarque: en ce qui concerne les objets, aucun total n'est reproduit étant donné que plusieurs objets peuvent avoir été volés lors d'un même fait.



Boutersem

Vol de voiture

Nombre de voitures volées par marque (Top 5)



! 2025 2 trim.!

STATISTIQUES POLICIERES DE CRIMINALITE

LIEU DE PERPETRATION: COMMUNE

Boutersem

PARTIE VI : SUSPECTS



Partie 1: Niveau FAITS (comptage du nombre de faits pour lesquels un certain type de suspect est impliqué)

1.1. Nombre d'infractions selon le sexe des suspects identifiés (par catégorie principale)

Étant donné que, tant un suspect identifié masculin qu'un suspect identifié féminin peuvent être impliqués lors d'un même fait, il est possible que la somme des colonnes «Hommes» et «Femmes» soit supérieure à la valeur de la colonne «Total...» (voir également la note méthodologique)

Boutersem

2025

Catégorie principale / Sexe	Nombre total de faits avec au moins 1 suspect	Hommes	%	Femmes	%
Drogues	8	7	87,5%	1	12,5%
Infr. contre autres valeurs morales et sentiments	5	5	100,0%	1	20,0%
Vol et extorsion	5	4	80,0%	1	20,0%
Infr. contre l'intégrité physique	3	2	66,7%	1	33,3%
Législation sur les étrangers	3	1	33,3%	1	33,3%
Dégradation de la propriété	2	2	100,0%		
Armes et explosifs	1	1	100,0%		
Autres lois spéciales	1	1	100,0%		
Criminalité informatique	1	1	100,0%		
Environnement	1			1	100,0%
Fraude	1	1	100,0%		
Infr. contre la foi publique	1			1	100,0%
Infr. contre la liberté individuelle	1	1	100,0%		
Infr. contre la sécurité publique	1	1	100,0%		
Infr. contre les mœurs	1	1	100,0%		
Total	35	28	80,0%	7	20,0%





1.2. Nombre d'infractions selon le sexe des suspects identifiés (par figure criminelle)

Étant donné que, tant un suspect identifié masculin qu'un suspect identifié féminin peuvent être impliqués lors d'un même fait, il est possible que la somme des colonnes «Hommes» et «Femmes» soit supérieure à la valeur de la colonne «Total...» (voir également la note méthodologique)

Boutersem

2025

FC Cambrilage

Figure criminelle / Sexe	Nombre total de faits avec au moins 1 suspect identifié	Hommes	%
Cambriolage ds entreprise ou commerce	2	2	100,0%
Cambriolage dans bâtiment (total)	2	2	100,0%
Total	PA	PA	PA

FC Vol autre

Figure criminelle / Sexe	Nombre total de faits avec au moins 1 suspect identifié	Hommes	%	Femmes	%
Vol à main armée	1	1	100,0%		
Vol à l'étalage	1	1	100,0%		
Vol d'animaux	1			1	100,0%
Total	PA	PA	PA	PA	PA

Criminalité ICT

Figure criminelle / Sexe	Nombre total de faits avec au moins 1 suspect identifié	Hommes	%
Phishing	1	1	100,0%
Total	PA	PA	PA



PH Violence intrafamiliale (VIF)

Figure criminelle / Sexe	Nombre total de faits avec au moins 1 suspect identifié	Hommes	%	Femmes	%
VIF: physique, envers des descendants	1	1	100,0%		
VIF: physique, envers d'autres membres	1	1	100,0%		
VIF: psychique, dans le couple	1	1	100,0%		
VIF: économique, dans le couple	1			1	100,0%
Total	PA	PA	PA	PA	PA

PH Drogues

Figure criminelle / Sexe	Nombre total de faits avec au moins 1 suspect identifié	Hommes	%
Vente de drogues synthétiques	1	1	100,0%
Vente-traffic d héroïne	1	1	100,0%
Total	PA	PA	PA

PH Violence dans l'espace public

Figure criminelle / Sexe	Nombre total de faits avec au moins 1 suspect identifié	Hommes	%	Femmes	%
Violence physique (endroit accessible au public)	2	1	50,0%	1	50,0%
Violence psychique (endroit accessible au public)	1	1	100,0%		
Vol à main armée (endroit accessible au public)	1	1	100,0%		
Total	PA	PA	PA	PA	PA



1.3. Nombre d'infractions selon l'âge des suspects identifiés (par catégorie principale)

Étant donné que, tant un suspect identifié mineur qu'un suspect identifié majeur peuvent être impliqués lors d'un même fait, il est possible que la somme des colonnes «Mineur» et «Majeur» soit supérieure à la valeur de la colonne «Total...» (voir également la note méthodologique)

Boutersem

2025

Catégorie principale / Âge	Nombre total de faits avec au moins 1 suspect identifié	Mineur	%	Majeur	%
Drogues	8	2	25,0%	6	75,0%
Infr. contre autres valeurs morales et sentiments	5	1	20,0%	4	80,0%
Vol et extorsion	5	1	20,0%	4	80,0%
Infr. contre l'intégrité physique	3			3	100,0%
Législation sur les étrangers	3			3	100,0%
Dégradation de la propriété	2			2	100,0%
Armes et explosifs	1			1	100,0%
Autres lois spéciales	1			1	100,0%
Criminalité informatique	1			1	100,0%
Environnement	1			1	100,0%
Fraude	1			1	100,0%
Infr. contre la foi publique	1			1	100,0%
Infr. contre la liberté individuelle	1	1	100,0%		
Infr. contre la sécurité publique	1			1	100,0%
Infr. contre les mœurs	1			1	100,0%
Total	35	5	14,3%	30	85,7%



1.4. Nombre d'infractions selon l'âge des suspects identifiés (par figure criminelle)

Étant donné que, tant un suspect identifié mineur qu'un suspect identifié majeur peuvent être impliqués lors d'un même fait, il est possible que la somme des colonnes «Mineur» et «Majeur» soit supérieure à la valeur de la colonne «Total...»
(voir également la note méthodologique)

Boutersem

2025

FC Cambriolage

Figure criminelle / Âge	Nombre total de faits avec au moins 1 suspect identifié	Majeur	%
Cambriolage ds entreprise ou commerce	2	2	100,0%
Cambriolage dans bâtiment (total)	2	2	100,0%
Total	PA	PA	PA

FC Vol autre

Figure criminelle / Âge	Nombre total de faits avec au moins 1 suspect identifié	Mineur	%	Majeur	%
Vol à main armée	1	1	100,0%		
Vol à l'étalage	1			1	100,0%
Vol d'animaux	1			1	100,0%
Total	PA	PA	PA	PA	PA

Criminalité ICT

Figure criminelle / Âge	Nombre total de faits avec au moins 1 suspect identifié	Majeur	%
Phishing	1	1	100,0%
Total	PA	PA	PA

CRIMINALITE ENREGISTREE: SUSPECTS



PH Violence intrafamiliale (VIF)

Figure criminelle / Âge	Nombre total de faits avec au moins 1 suspect identifié	Majeur	%
VIF: physique, envers des descendants	1	1	100,0%
VIF: physique, envers d'autres membres	1	1	100,0%
VIF: psychique, dans le couple	1	1	100,0%
VIF: économique, dans le couple	1	1	100,0%
Total	PA	PA	PA

PH Drogues

Figure criminelle / Âge	Nombre total de faits avec au moins 1 suspect identifié	Majeur	%
Vente de drogues synthétiques	1	1	100,0%
Vente-traffic d'héroïne	1	1	100,0%
Total	PA	PA	PA

PH Violence dans l'espace public

Figure criminelle / Âge	Nombre total de faits avec au moins 1 suspect identifié	Mineur	%	Majeur	%
Violence physique (endroit accessible au public)	2			2	100,0%
Violence psychique (endroit accessible au public)	1	1	100,0%		
Vol à main armée (endroit accessible au public)	1	1	100,0%		
Total	PA	PA	PA	PA	PA



Partie 2: Niveau SUSPECTS-FAIT (comptage du nombre de combinaisons suspect-fait)

2.1. Nombre de suspects-fait selon le sexe des suspects identifiés (TOP 5 des catégories principales)

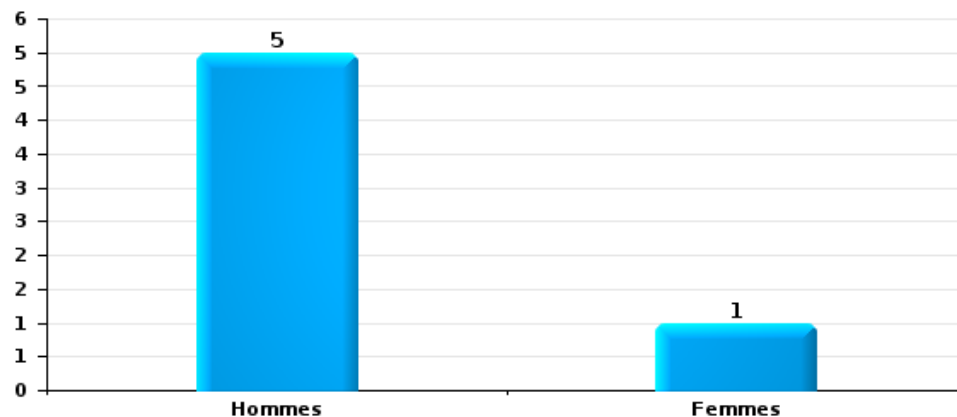
Lorsqu'un même suspect a commis plusieurs faits durant la période considérée, il est aussi comptabilisé plusieurs fois (voir également la note méthodologique)

Boutersem

2025

Vol et extorsion

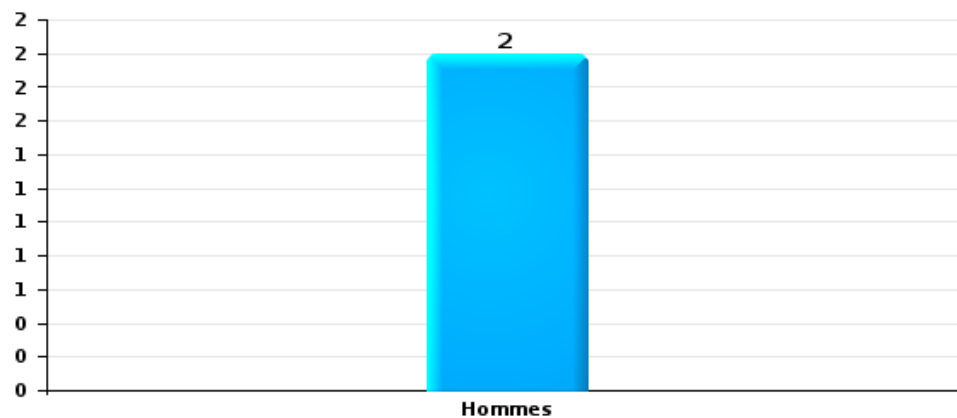
Nombre de suspects-fait selon le sexe





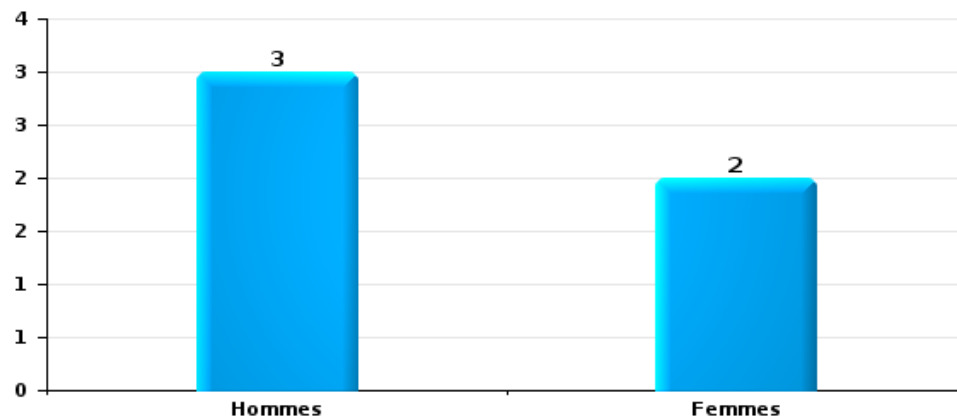
Dégradation de la propriété

Nombre de suspects-fait selon le sexe



Infr. contre l'intégrité physique

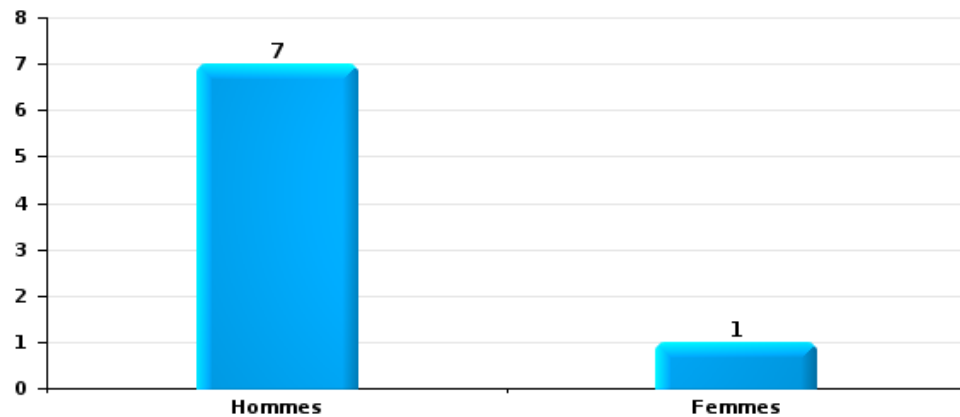
Nombre de suspects-fait selon le sexe





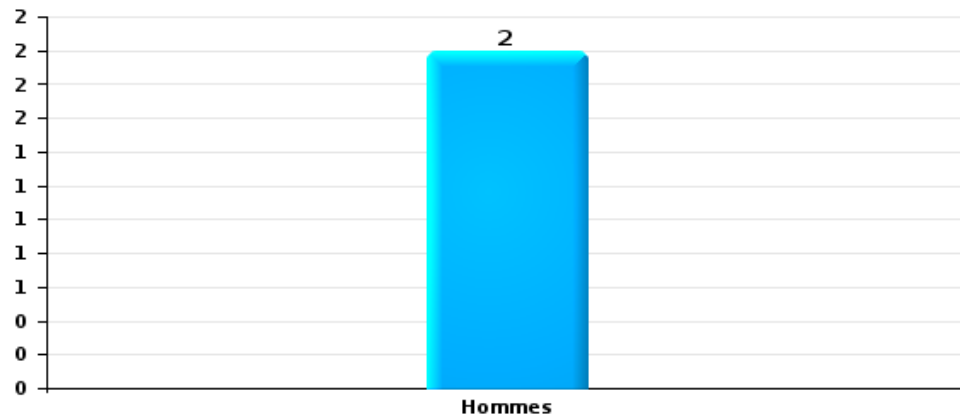
Drogues

Nombre de suspects-fait selon le sexe



Fraude

Nombre de suspects-fait selon le sexe





2.2. Nombre de suspects-fait selon le sexe des suspects identifiés (TOP 5 des figures criminelles)

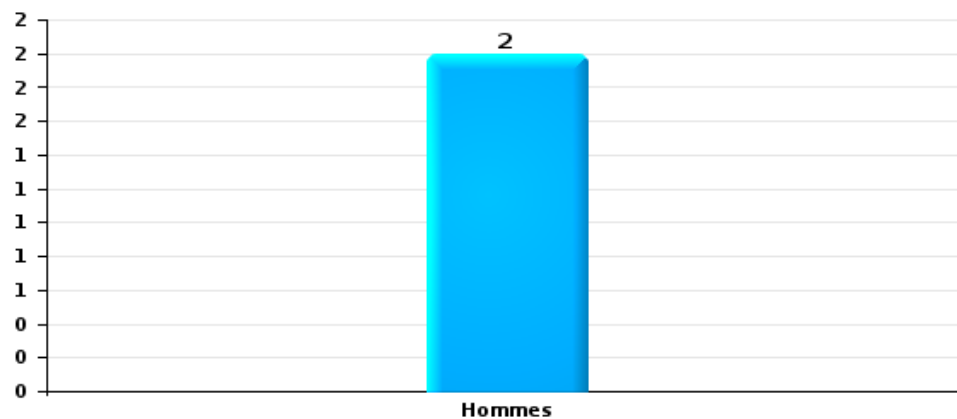
Lorsqu'un même suspect a commis plusieurs faits durant la période considérée, il est aussi comptabilisé plusieurs fois (voir également la note méthodologique)

Boutersem

2025

Cambriolage dans bâtiment (total)

Nombre de suspects-fait selon le sexe





2.3. Nombre de suspects-fait selon l'âge des suspects identifiés (TOP 5 des catégories principales)

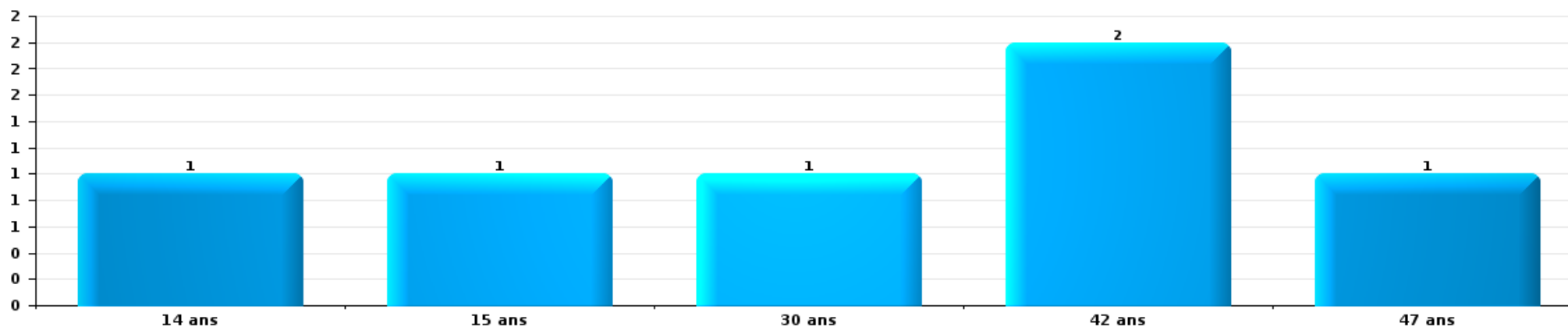
1) Lorsqu'un même suspect a commis plusieurs faits durant la période considérée, il est aussi comptabilisé plusieurs fois, qu'il ait le même âge ou non – 2) Les suspects au-dessous de 14 ans et à partir de 90 ans ne sont pas repris dans le tableau (voir également la note méthodologique)

Boutersem

2025

Vol et extorsion

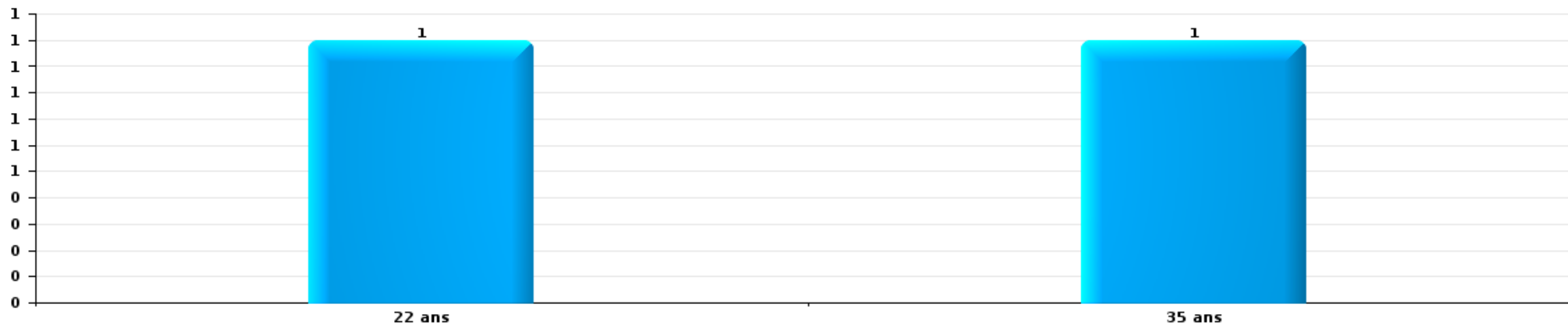
Nombre de suspects-fait par âge (chronologique)





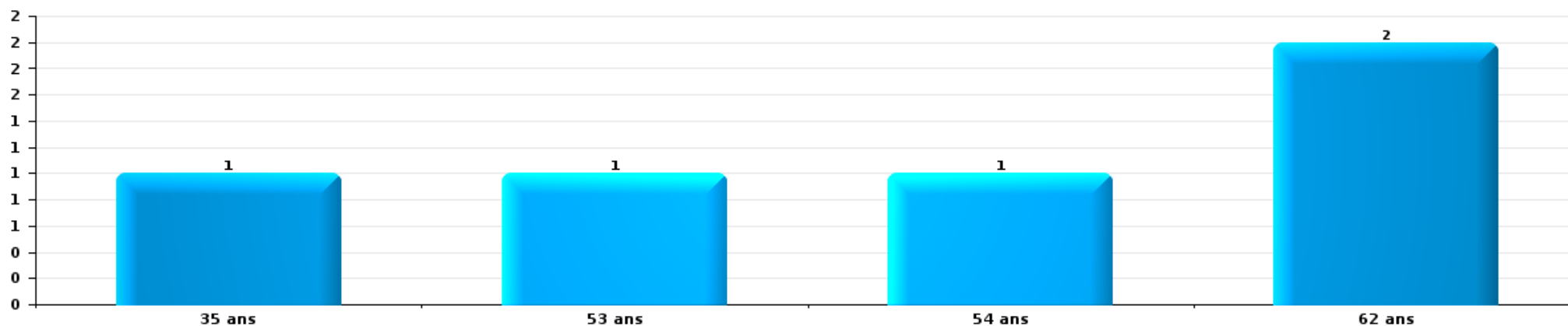
Dégradation de la propriété

Nombre de suspects-fait par âge (chronologique)



Infr. contre l'intégrité physique

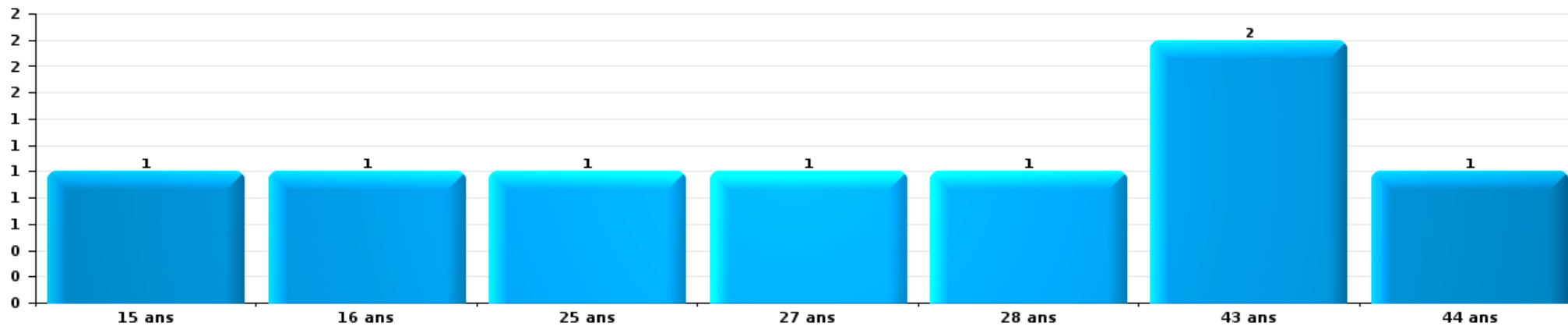
Nombre de suspects-fait par âge (chronologique)





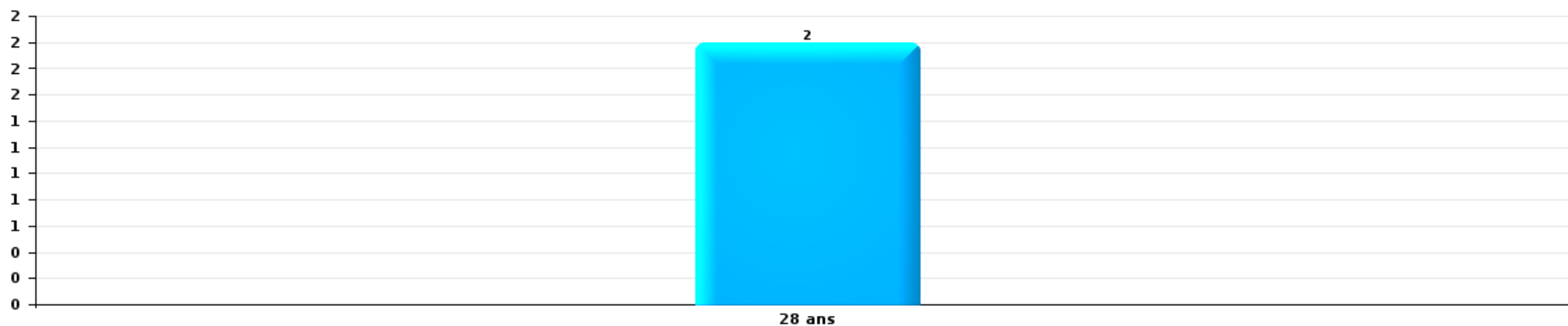
Drogues

Nombre de suspects-fait par âge (chronologique)



Fraude

Nombre de suspects-fait par âge (chronologique)





2.4. Nombre de suspects-fait selon l'âge des suspects identifiés (TOP 5 des figures criminelles)

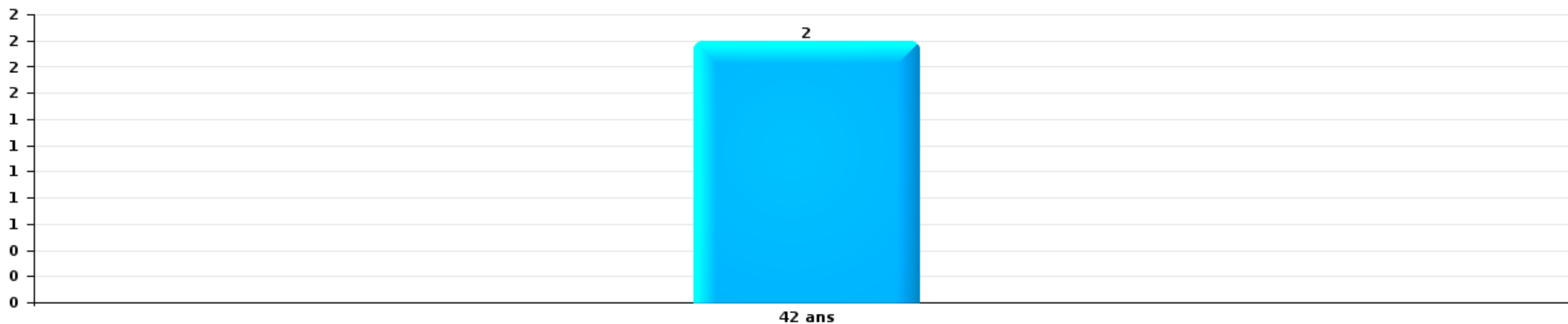
1) Lorsqu'un même suspect a commis plusieurs faits durant la période considérée, il est aussi comptabilisé plusieurs fois, qu'il ait le même âge ou non – 2) Les suspects au-dessous de 14 ans et à partir de 90 ans ne sont pas repris dans le tableau (voir également la note méthodologique)

Boutersem

2025

Cambrilage dans bâtiment (total)

Nombre de suspects-fait par âge (chronologique)



STATISTIQUES POLICIERES DE CRIMINALITE

LIEU DE PERPETRATION: COMMUNE

Boutersem

***ANNEXE I: DETAIL PAR CATEGORIE DE DELIT
CODE PENAL***



Boutersem

Infraction Code pénal

Infr. contre l'intégrité physique

			2000	2015	2016	2017	2018	2019	2020	2021	2022	2023	2024	2025
Coups et/ou blessures vol. en sphère familiale	Entre partenaires ou ex-partenaires	Acc.	1	5	8	2	2	7	7	3	6	7	5	1
	Lors d'un différend familial en général	Acc.	2											
	Par les parents envers un mineur	Acc.							3	1	5			
	Envers les parents	Acc.			1								3	
	Envers d'autres ascendants directs ou collatéraux	Acc.										1		
	Sous-total		3	5	8	3	2	7	10	4	11	8	8	1
Coups et/ou blessures vol. hors sphère familiale	Bagarres (=coups réciproques)	Acc.		3		3	1	2	2				6	4
	Coups envers fonctionnaire de police	Acc.										1		
	Envers un mineur par une pers. ayant autorité	Acc.			1									
	Envers un mineur qualité de l'auteur inconnue	Acc.	1					1						
	Coups envers personnel transport public	Acc.						1	1					
	Non spécifié	Tent.	5	2	6	3	3	3	5	5	6	6	7	3
	Sous-total		6	5	7	6	4	7	8	5	7	7	13	7
Abstention coupable	Acc.												1	
	Sous-total												1	
Autres infr. volontaires. c/ l'intégrité phys.	Administration substances nuisibles	Acc.						1						
	Entrave méchante à la circulation	Acc.	1				2	3	1	2		1	1	
	Voies de faits et violences légères	Tent.						1						
	Acc.									1				
	Sous-total		1				2	5	1	3		1	1	
Infr. involontaires contre l'intégrité physique	Coups et/ou blessures involontaires	Acc.					1						1	
	Morsure de chien	Acc.											2	
	Sous-total					1						3		
	Total		10	10	15	9	9	19	19	12	18	19	23	8



Infr. contre la liberté individuelle

		2000	2015	2016	2017	2018	2019	2020	2021	2022	2023	2024	2025
Enlèvement de mineur ou personne vulnérable	Autre enlèvement	Acc.		1									
		Sous-total		1									
Détention par un particulier		Acc.						1					1
		Sous-total						1					1
		Total		1				1					1



Infr. contre les mœurs

			2000	2015	2016	2017	2018	2019	2020	2021	2022	2023	2024	2025
Viol n'ayant pas causé la mort	Victime < 10a	Acc.								1				
	Victime 10a - 14a	Tent.								1				
	Victime 14a - 16a	Acc.		1		1								
	Victime majeure	Acc.			1		1	2			1			
	Sous-total			1	1	1	1	2		2	1			
Viol n'ayant pas causé la mort (nvCPS)	Victime < 16a	Acc.										1		
	Victime majeure	Acc.							1					1
	Sous-total								1			1		2
Attentat à la pudeur avec violence / menace	Victime < 16a	Acc.								1	1			
	Victime majeure	Acc.		1		1	3							
	Sous-total			1		1	3			1	1			
Attentat à la pudeur sans violence / menace	Victime < 16a	Acc.							1	1	1			
	Victime âge inconnu	Acc.				1	1							
	Sous-total					1	1	1	1	1	1			
Atteinte intégrité sexuelle sans mort (nvCPS)	Victime < 16a	Acc.									1			
	Victime 16a - 18a	Acc.										1		
	Victime majeure	Acc.									1	1	1	
		Tent.											1	
	Sous-total										2	2	2	
Pornographie enfantine	Détention	Acc.				1	1			1				
	Distribution	Acc.			1	1	1	1	1	3	1			
	Accès pornographie enfantine via technologie	Acc.				1				1				
	Sous-total				2	3	1	1	1	5	1			
Incitation à la débauche	Victime mineure	Acc.		2										
	Sous-total			2										
Outrage public aux bonnes mœurs	Actions (exhibitionnisme, etc.)	Acc.	1	3		3	2	1		1				
	Ecrits, images, objets	Acc.	1					1						
	Exhibitionnisme (nvCPS)	Acc.												1
	Contenu pornographique extrême ou violent (nvCPS)	Acc.												2
	Sous-total		2	3	3	2	2	2	1	1				3
Voyeurisme	Diffusion enregistrement nudité ou intimité	Acc.				1				1				
	Sous-total					1				1				
Voyeurisme via moyen technique ou autre (nvCPS)	Victime < 16a	Acc.											1	
	Sous-total												1	
Diffusion de contenu à caractère sexuel (nvCPS)	Victime < 16a	Acc.								1				
	Sous-total									1				



Infr. contre les mœurs

		2000	2015	2016	2017	2018	2019	2020	2021	2022	2023	2024	2025
Diffusion contenu sex. but méchant/lucrat. (nvCPS)	Victime majeure	Acc.								1			
		Sous-total								1			
Images d'abus sexuels de mineurs (nvCPS)	Production/diffusion images abus sexuels (nvCPS)	Acc.										1	
	Détention/acquisition images abus sexuels (nvCPS)	Acc.										1	
	Accès à images abus sexuels de mineurs (nvCPS)	Acc.										1	
		Sous-total										3	
Abus de la prostitution - personne majeure (nvCPS)		Acc.									5		
		Sous-total									5		
		Total	2	6	2	6	9	9	3	12	7	8	6
													5



Infr. contre autres valeurs morales et sentiments

			2000	2015	2016	2017	2018	2019	2020	2021	2022	2023	2024	2025
Harcèlement	Acc.		1	11	4	6	6	6	6	5	4	4	7	9
	Tent.							1						
	Sous-total		1	11	4	6	6	7	6	5	4	4	7	9
Atteinte à l'honneur	Calomnie et diffamation	Acc.		3		6		4	2		2	7	5	2
	Déclaration calomnieuse	Acc.								1				
	Imputation calomnieuse	Acc.				2		2	1	2	1		1	1
	Divulgateion méchante	Acc.				1								
	Injures (Délit)	Acc.		1			2							
	Sous-total			4		9	2	6	3	3	3	7	6	3
Vie privée	Violation de domicile par un particulier	Acc.	2		1		1				1		1	1
	Violation du secret des lettres	Acc.				1								
	Sous-total		2		1	1	1				1		1	1
Vie privée mœurs: publication identité victime	Acc.					1								
	Sous-total					1								
Cyberlokkng (leurre de mineur par ICT)	Acc.			1										
	Sous-total			1										
	Total		3	16	5	16	10	13	9	8	8	11	14	13



Infr. relative au statut juridique de l'enfant

		2000	2015	2016	2017	2018	2019	2020	2021	2022	2023	2024	2025
Non-représentation d'enfants	Par les parents	Acc.								1			
		Sous-total								1			
		Total								1			



Vol et extorsion

			2000	2015	2016	2017	2018	2019	2020	2021	2022	2023	2024	2025
Vol avec circ. aggr.	Avec violence	Acc.		2				3	1					
		Tent.	2			1				2				
	Sans violence	Acc.	48	78	51	48	37	25	24	9	24	24	41	10
		Tent.	14	32	19	13	19	10	10	5	16	10	16	9
	Sous-total		64	112	70	61	57	38	35	16	40	34	57	19
Vol sans circ. aggr.	Avec violence	Acc.									1		1	
		Tent.				1								
	Sans violence, Vol à la tire	Acc.	2		2	2		1			1			
		Tent.						1						
	Sans violence, Vol d'usage	Acc.	1		1									
		Acc.			1		1		1	1	1	1		2
Sans violence, Vol domestique	Acc.	44	31	33	37	30	38	32	34	34	34	24	23	11
	Tent.		1	1	1	1				2		2	4	
	Sous-total		47	32	38	41	32	40	33	37	37	26	30	11
Vol non spécifié		Acc.	10					1						
		Tent.	3											
	Sous-total		13					1						
Extorsion		Acc.	1	1				1	1	1		2	2	1
		Tent.	1		1	1	1	1	1					
	Sous-total		2	1	1	1	1	2	2	1		2	2	1
	Total		126	145	109	103	90	81	70	54	77	62	89	31



Fraude

		2000	2015	2016	2017	2018	2019	2020	2021	2022	2023	2024	2025
Blanchiment d'argent	Acc.					1		1	1				1
	Sous-total					1		1	1				1
Recel	Recel simple	Acc.	1										
	Sous-total		1										
Grivèlerie	Carburant / lubrifiant	Acc.		4	1		1						
	Voiture de location	Acc.											1
	Sous-total			4	1		1						1
Détournement et destruction frauduleuse	Cel frauduleux	Acc.				1							3
	D'argent, de papiers, etc.	Acc.	1	1									
	D'objets saisis	Acc.							1				
	Sous-total	16	1	1		1			1				3
Escroquerie	Fraude par internet	Acc.	4	7	3	11	14	37	21	27	26	29	11
		Tent.			1						1		
	Escroquerie sans internet	Acc.	5	3	3	2	2	2	1	2	4	2	1
		Tent.		2							1		
	Non spécifié	Acc.											3
Sous-total	3	9	12	7	13	16	39	22	29	32	31	12	
Tromperie	Endossement frauduleux de factures	Acc.	1										
	Sous-total		1										
Abus de confiance et infr. apparentées	Abus de confiance	Acc.	5	4	4	3	1	3	6	3	3	6	
	Abus des faiblesses	Acc.					1			1			
	Sous-total	1	5	4	4	3	2	3	6	4	3	6	
Abus de biens sociaux	Non spécifié	Acc.				1							
	Sous-total					1							
Infr. liées à l'insolvabilité	Par le débiteur	Acc.		1									
	Sous-total			1									
Chèques sans provision		Acc.											2
		Tent.											1
	Sous-total												3
		Total	23	17	22	12	19	19	43	30	33	35	40
													14



Dégradation de la propriété

			2000	2015	2016	2017	2018	2019	2020	2021	2022	2023	2024	2025
Incendie volontaire	Dans lieu habité (de jour)	Acc.											1	
	Dans un autre lieu (de jour)	Acc.				1							1	
	Dans un autre lieu (de nuit)	Acc.	1		1								1	
	Dans un autre lieu (moment indéterminé)	Acc.									1			
		Sous-total	1		1		1				1		3	
Incendie involontaire		Acc.	5	1		2	3		3	5	2			1
		Sous-total	5	1		2	3		3	5	2			1
Destruction, dénaturaton, dégradation	Avec circ. aggr.	Acc.	4	1	1			1						
	Destruction de biens agricoles	Acc.			2									
	Non spécifié	Acc.	2											
		Sous-total	6	1	3			1						
Vandalisme	Sur véhicules	Acc.	7	7	4	5	13	8	13	9	15	6	4	3
	Sur autres biens mobiliers	Acc.	22	5	7	4	2	1	4	2	4	3	4	
	Graffitis	Acc.		1			1	1	2			1	2	
	Autres détériorations sur biens immobiliers	Acc.	8	3	6	12	12	9	11	10	10	11	17	3
	Dégradation de clôture	Acc.			1	1	1		2	1	1		2	
		Sous-total	37	16	18	22	29	19	32	22	30	21	29	6
		Total	49	18	22	24	33	20	35	27	33	21	32	7



Infr. contre la sécurité publique

			2000	2015	2016	2017	2018	2019	2020	2021	2022	2023	2024	2025
Association de malfaiteurs	Acc.				1		1				1			
	Sous-total				1		1				1			
Evasion de prisonniers	Non-respect surveillance électronique	Acc.											1	
	Sous-total												1	
Menaces	Verbales	Acc.	4	5	4	3	2	1	8	6	10	3	8	
	Ecrites	Acc.	2	1	4	2	2	4	1	2	2	2	1	5
	Tent.							1						
	Par gestes, emblèmes	Acc.	4	2	2	3	1	3	6	5	2	3	7	2
	Alerte à la bombe	Acc.									1			
	Sous-total		10	8	10	8	5	9	15	13	15	8	16	7
	Total		10	8	11	8	6	9	15	13	16	8	17	7



Infr. contre l'autorité publique

		2000	2015	2016	2017	2018	2019	2020	2021	2022	2023	2024	2025
Violence c/ personnes investies autorité publique	Acc.									1			
	Sous-total									1			
Rébellion	Rébellion armée	Acc.	1										
	Rébellion non armée	Acc.	1	1	1	1			2	1		1	
		Sous-total	2	1	1	1	1		2	1		1	
Outrages	Acc.	1	1		1	1			1	2	1	1	
	Sous-total	1	1		1	1			1	2	1	1	
Autres infractions	Bris de scellés	Acc.	1						1				
		Sous-total	1						1				
		Total	4	2	1	2	2		4	4	1	2	



Infr. contre la foi publique

			2000	2015	2016	2017	2018	2019	2020	2021	2022	2023	2024	2025
Faux en écritures	Faux en écritures	Acc.	1	4		2	2	2	2	1	1	1	3	
	Usage de faux en écrit. et écrit. falsifiées	Acc.		1		2						1		1
		Sous-total	1	5		4	2	2	2	2	1	1	2	3
Usurpation	De nom	Acc.	1		1	1	1	1	2		2	2		
		Sous-total	1		1	1	1	1	2		2	2		
Contrefaçon / falsification	Contrefaçon	Acc.								1				1
	Falsification	Acc.							1					
		Sous-total							1	1				1
Fausses monnaies	Emission	Acc.				1								
		Tent.			1									
		Sous-total			1	1								
Faux en justice	Faux témoignage	Acc.										1		
		Sous-total										1		
		Total	2	5	1	6	4	3	5	2	3	5	3	2



Boutersem

Infraction Code pénal

Infr. contre la famille

	2000	2015	2016	2017	2018	2019	2020	2021	2022	2023	2024	2025
Abandon de famille Acc.	3											
Sous-total	3											
Refus du droit aux relations personnelles Acc.	3	2	6	5	3	1	1	3	10	4	4	1
Sous-total	3	2	6	5	3	1	1	3	10	4	4	1
Non-acquittement pension alimentaire Acc.	1	1	2		1				1			
Sous-total	1	1	2		1				1			
Total	7	3	8	5	4	1	1	3	11	4	4	1

Criminalité informatique

	2000	2015	2016	2017	2018	2019	2020	2021	2022	2023	2024	2025
Hacking Acc.			3	2	2	3	1	1	2	3	3	
Tent.		1										
Sous-total		1	3	2	2	3	1	1	2	3	3	
Faux en informatique Acc.					2	1	1		1	1		
Sous-total					2	1	1		1	1		
Fraude informatique Acc.		4	2	5	8	11	10	20	20	10	20	11
Tent.							1	2		1		1
Sous-total		4	2	5	8	11	11	22	20	11	20	12
Sabotage Acc.				1								
Sous-total				1								
Total		5	5	8	12	15	13	23	23	15	23	12



Traite des êtres humains

		2000	2015	2016	2017	2018	2019	2020	2021	2022	2023	2024	2025
Exploitation sexuelle	Acc.										2		
	Sous-total										2		
Exploitation économique	Acc.									1	1	1	
	Sous-total									1	1	1	
Total										1	3	1	

Contravention Code pénal

		2000	2015	2016	2017	2018	2019	2020	2021	2022	2023	2024	2025
Injures (Contravention)	Acc.	3											
	Sous-total	3											
Autres contraventions CP	Acc.	2											
	Sous-total	2											
Total		5											

STATISTIQUES POLICIERES DE CRIMINALITE

LIEU DE PERPETRATION: COMMUNE

Boutersem

***ANNEXE II: DETAIL PAR CATEGORIE DE DELIT
LOIS SPECIALES***



Boutersem

Infraction Lois spéciales

Drogues

			2000	2015	2016	2017	2018	2019	2020	2021	2022	2023	2024	2025
Détention		Acc.	5	5	15	6	17	14	30	38	15	32	15	9
		Sous-total	5	5	15	6	17	14	30	38	15	32	15	9
Usage	Usage individuel	Acc.	3											
	Faciliter l'usage	Acc.												1
	Incitation à l'usage	Acc.			2									
	Désordre, scandale ou danger dans un espace public	Acc.											1	
		Sous-total	3		2								1	1
Importation et exportation		Acc.			1									
		Sous-total			1									
Fabrication		Acc.		3	1			1	3	1		1	1	1
		Sous-total		3	1			1	3	1		1	1	1
Commerce		Acc.		1	3			1	2	3		2	4	1
		Tent.												1
		Sous-total		1	3			1	2	3		2	4	2
Protoxyde d'azote (gaz hilarant)		Acc.											1	
		Sous-total											1	
Autres		Acc.							2	1	1		2	
		Sous-total							2	1	1		2	
		Total	8	9	22	6	17	16	37	43	16	35	24	13



Législation sur les étrangers

			2000	2015	2016	2017	2018	2019	2020	2021	2022	2023	2024	2025
Transmigration illégale	Accès au territoire	Acc.	1			7	2				1		1	
	Séjour	Acc.	1	7	2	10	10	3	7		5		4	3
	Pas de port de documents d'identité ou de voyage	Acc.											1	
	Inscription au registre des étrangers	Acc.		1	3	2		4	3	3		4	5	
	Sous-total		2	8	5	19	12	7	10	3	6	4	11	3
Trafic d'êtres humains		Acc.				1								
	Sous-total				1									
Aide au séjour illégal		Acc.							1					
	Sous-total							1						
	Total		2	8	5	20	12	7	11	3	6	4	11	3

Environnement

			2000	2015	2016	2017	2018	2019	2020	2021	2022	2023	2024	2025
Déchets	Transport de déchets	Acc.								3				
	Déchets par professionnel	Acc.		1								1	1	
	Déchets par particulier	Acc.			1	1	1		3	1		2		
	Déchets par personne indéterminée	Acc.	9											
	Déchets: permis/autorisation	Acc.								1				
	Sous-total		9	1	1	1	1		3	5		3	1	
Autres que déchets	Urbanisme	Acc.	5	2				1	1					
	Permis d'environnement	Acc.		2						3				
	Pollution de l'eau	Acc.	1			1								1
	Pollution de l'air	Acc.		1						1				
	Autres nuisances en matière d'environnement	Acc.	2	1						1				
	Sous-total		8	6		1		1	1	5				1
Biodiversité / Faune et flore	Bien-être animal	Acc.	5	3		2	4	1	2	5	2	3	1	1
	Protection de la nature	Acc.	2	1										
	Destruction d'animaux	Acc.								1				
	Sous-total		7	4		2	4	1	2	6	2	3	1	1
Non spécifié		Acc.	1											
	Sous-total		1											
	Total		25	11	1	4	5	2	6	16	2	6	2	2



Armes et explosifs

			2000	2015	2016	2017	2018	2019	2020	2021	2022	2023	2024	2025
Détention illégale	Arme à feu	Acc.		1	5	2	8	3	2	5	7	2	2	
	Arme blanche ou non à feu	Acc.						1	7	1	1	1		
	Munition	Acc.				1			1	1				
	Non spécifié	Acc.	3											
		Sous-total	3	1	5	3	8	4	10	7	8	3	2	
Port / transport illégal	Arme à feu	Acc.									1		1	1
	Arme blanche ou non à feu	Acc.		2				1	6	4		1		
	Non spécifié	Acc.	2											
		Sous-total	2	2				1	6	4	1	1	1	1
Fabrication / réparation illégale	Arme blanche ou non à feu	Acc.							1					
		Sous-total							1					
Explosifs		Acc.				1							1	1
		Sous-total				1							1	1
Autre	Vente par correspondance/internet d'arme à feu	Tent.						1						
		Sous-total						1						
		Total	5	3	5	3	9	6	17	11	9	4	4	2

Protection de la personne

			2000	2015	2016	2017	2018	2019	2020	2021	2022	2023	2024	2025
Discrimination	Autre discrimination	Acc.									1			
		Sous-total									1			
Protection de la vie privée		Acc.	4	1		1	1							
		Sous-total	4	1		1	1							
Caméras de surveillance		Acc.				2								
		Sous-total				2								
Droit à l'image		Acc.							1					1
		Sous-total							1					1
Protection des données personnelles		Acc.											1	
		Sous-total											1	
		Total	4	1		1	3		1		1		1	1



Boutersem

Infraction Lois spéciales

Protection de la jeunesse

		2000	2015	2016	2017	2018	2019	2020	2021	2022	2023	2024	2025
Législation sur l'obligation scolaire	Acc.											1	
	Sous-total:											1	
Législation sur la protection de la jeunesse	Acc.	2	6	7	4	1	1	6	6	7	2	14	2
	Sous-total:	2	6	7	4	1	1	6	6	7	2	14	2
	Total:	2	6	7	4	1	1	6	6	7	2	15	2

Code pénal social

		2000	2015	2016	2017	2018	2019	2020	2021	2022	2023	2024	2025
Harcèlement au travail	Acc.										1		
	Sous-total:										1		
Fraude sociale aux cotisations (travail au noir)	Acc.		1			1				1	1	2	
	Sous-total:		1			1				1	1	2	
Documents sociaux	Acc.		1										
	Sous-total:		1										
	Total:		2			1				1	2	2	

Ivresse et alcool

		2000	2015	2016	2017	2018	2019	2020	2021	2022	2023	2024	2025
Ivresse publique	Acc.	4		2	2	6	1	3	1	1	4	4	
	Sous-total:	4		2	2	6	1	3	1	1	4	4	
	Total:	4		2	2	6	1	3	1	1	4	4	

Registre de population

		2000	2015	2016	2017	2018	2019	2020	2021	2022	2023	2024	2025
	Acc.	7	5	10	12	10	8	9	5	16	20	7	6
	Sous-total:	7	5	10	12	10	8	9	5	16	20	7	6
	Total:	7	5	10	12	10	8	9	5	16	20	7	6



Carte d'identité

		2000	2015	2016	2017	2018	2019	2020	2021	2022	2023	2024	2025
Pas en possession	Acc.							1				1	
	Sous-total:							1				1	
Refus de présentation	Acc.								1				
	Sous-total:								1				
Autres	Acc.			1									
	Sous-total:			1									
	Total:			1				1	1			1	

Santé publique

		2000	2015	2016	2017	2018	2019	2020	2021	2022	2023	2024	2025
Politique de la santé	Acc.								3				
	Sous-total:								3				
Interdiction de fumer	Acc.										1		
	Sous-total:										1		
Denrées alimentaires	Acc.											1	
	Sous-total:											1	
Refus ou négligence respect mesures	Acc.							13	11				
	Sous-total:							13	11				
Autres	Acc.							2					
	Sous-total:							2					
	Total:							15	14		1	1	



Travail

		2000	2015	2016	2017	2018	2019	2020	2021	2022	2023	2024	2025
Commerce ambulant	Acc.										1		
	Sous-total:										1		
Infractions mesure interdiction professionnelle	Acc.											1	
	Sous-total:											1	
Fraude sociale aux cotisations (travail au noir)	Acc.									1			
	Sous-total:									1			
Autres	Acc.	1										1	
	Sous-total:	1										1	
	Total:	1								1	1	2	

Protection des revenus publics

		2000	2015	2016	2017	2018	2019	2020	2021	2022	2023	2024	2025
Douane et accises	Acc.							1					
	Sous-total:							1					
Fraude sociale aux allocations	Tent.								1				
	Sous-total:								1				
Fraude fiscale - impôts sur le revenu	Acc.						1						
	Sous-total:						1						
	Total:						1	1	1				

Législation économique

		2000	2015	2016	2017	2018	2019	2020	2021	2022	2023	2024	2025
Sociétés	Acc.				1				1	1			
	Sous-total:				1				1	1			
Autres	Acc.										1	3	
	Sous-total:										1	3	
	Total:				1				1	1	1	3	



Pratiques commerciales

		2000	2015	2016	2017	2018	2019	2020	2021	2022	2023	2024	2025
Registre de commerce	Acc.			3								1	
	Sous-total:			3								1	
Autres	Acc.	1											
	Sous-total:	1											
	Total:	1		3								1	

Autres lois spéciales

		2000	2015	2016	2017	2018	2019	2020	2021	2022	2023	2024	2025
Dégradation involontaire câbles télécommunication	Acc.		1	2	3	1	1	5	6	2	6	1	2
	Sous-total:		1	2	3	1	1	5	6	2	6	1	2
Infractions Loi police chemins de fer	Acc.			1									2
	Sous-total:			1									2
Moyens de communications électroniques	Acc.										1		
	Sous-total:										1		
Autres	Acc.	1											
	Sous-total:	1											
	Total:	1	1	3	3	1	1	5	6	2	7	1	4

STATISTIQUES POLICIERES DE CRIMINALITE

LIEU DE PERPETRATION: COMMUNE

Boutersem

***ANNEXE III: DETAIL
FIGURES CRIMINELLES / PHENOMENES***



Boutersem

FC Vol moyen de transport

		2000	2015	2016	2017	2018	2019	2020	2021	2022	2023	2024	2025
Vol de voiture	Acc.	9	4	2	2	1	2	2		1	2	2	
	Tent.	3	1										
	Total	12	5	2	2	1	2	2		1	2	2	
Carjacking	Tent.	1											
	Total	1											
Vol dans les garages	Acc.	6	2				1						
	Total	6	2				1						
Vol de vélomoteur	Acc.	2				1				1	2	1	1
	Total	2				1				1	2	1	1
Vol de vélo	Acc.	4	9	9	9	6	12	4	14	9	5	8	4
	Tent.	1			1						1	1	
	Total	5	9	9	10	6	12	4	14	9	6	9	4

FC Cambriolage

		2000	2015	2016	2017	2018	2019	2020	2021	2022	2023	2024	2025
Cambriolage dans habitation	Acc.	19	44	29	21	19	11	13	5	15	15	25	3
	Tent.	11	19	15	7	12	4	7	5	6	8	12	6
	Total	30	63	44	28	31	15	20	10	21	23	37	9
Cambriolage ds entreprise ou commerce	Acc.	4	6	2		4	5			1	2	2	1
	Tent.	2	4		1	2	2	1				2	1
	Total	6	10	2	1	6	7	1		1	2	4	2
Cambriolage ds service public ou bâtiment administ	Acc.	1		2	1	1	2	1	1		1	4	
	Tent.				1	4	1	1		1			
	Total	1		2	2	5	3	2	1	1	1	4	
Cambriolage dans bâtiment (total)	Acc.	23	50	33	22	24	18	14	6	16	18	31	4
	Tent.	13	23	15	9	18	7	9	5	7	8	14	7
	Total	36	73	48	31	42	25	23	11	23	26	45	11



FC Vol autre

		2000	2015	2016	2017	2018	2019	2020	2021	2022	2023	2024	2025
Vol à main armée	Acc.		1				3	1					1
	Tent.				1	1			1				
	Total		1		1	1	3	1	1				1
Vol avec violence sans arme	Acc.	1	3					1	1	1	2	3	
	Tent.	3		1	1	1		1	1				
	Total	4	3	1	1	1		2	2	1	2	3	
Vol dans ou sur un véhicule	Acc.	20	15	8	11	7	3	6		9	7	7	3
	Tent.		1	2	1	1	1	1		7	1	3	1
	Total	20	16	10	12	8	4	7		16	8	10	4
Vol d'armes et explosifs	Acc.	1	1		1	1			1	2	1	2	1
	Tent.												
	Total	1	1		1	1			1	2	1	2	1
Vol à l'arraché	Acc.	5			1		1						
	Tent.								1				
	Total	5			1		1		1				
Vol à la tire	Acc.	2		2	2		3			1			
	Tent.						1						
	Total	2		2	2		4			1			
Vol à l'étalage	Acc.		4	3	3	7	4	8	2	8	6	2	2
	Tent.								1				
	Total		4	3	3	7	4	8	3	8	6	2	2
Vol par ruse	Acc.		1	1	3	1	1		1	2	1		
	Tent.		1										
	Total		2	1	3	1	1		1	2	1		
Vol de métaux	Acc.	1	2			4	5	2	1	5		1	
	Tent.											1	
	Total	1	2			4	5	2	1	5		2	



FC Vol autre

		2000	2015	2016	2017	2018	2019	2020	2021	2022	2023	2024	2025
Vol sur les chantiers	Acc.	6	2	2	1		2			2	1	1	
	Total	6	2	2	1		2			2	1	1	
Home-invasion	Tent.					1							
	Total					1							
Vol d'animaux	Acc.	2			1			1		1			1
	Total	2			1			1		1			1
Vol de cargaison	Acc.		3		6					1			
	Tent.				1								
	Total		3		7					1			

Criminalité ICT

		2000	2015	2016	2017	2018	2019	2020	2021	2022	2023	2024	2025
Fraude de cartes de paiements	Acc.		3					1	3	3	4	2	2
	Total		3					1	3	3	4	2	2
Phishing	Acc.				1	3	1	5	3	1	3	8	2
	Tent.							1					
	Total				1	3	1	6	3	1	3	8	2
Ransomware	Acc.				1								
	Total				1								
Shouldersurfing	Acc.										1		
	Total										1		
Skimming	Acc.								1	1	3	1	
	Total								1	1	3	1	



FC Autre

		2000	2015	2016	2017	2018	2019	2020	2021	2022	2023	2024	2025
Violence contre les métiers d'intérêt général	Acc.						1	1		1	1		
	Total						1	1		1	1		
Graffiti	Acc.		1			1	1	2			1	2	
	Total		1			1	1	2			1	2	
Dégradation de voiture	Acc.	4	8	4	5	12	8	13	8	14	5	4	2
	Total	4	8	4	5	12	8	13	8	14	5	4	2



PH Violence intrafamiliale (VIF)

		2000	2015	2016	2017	2018	2019	2020	2021	2022	2023	2024	2025
VIF: physique, dans le couple	Acc.	1	5	8	2	2	7	9	3	6	7	5	1
	Total	1	5	8	2	2	7	9	3	6	7	5	1
VIF: physique, envers des descendants	Acc.							3	1	5		5	1
	Total							3	1	5		5	1
VIF: physique, envers d'autres membres	Acc.	2			1			2	1	2	2	4	1
	Total	2			1			2	1	2	2	4	1
VIF: sexuelle, dans le couple	Acc.				1								
	Total				1								
VIF: sexuelle, envers des descendants	Acc.									1			
	Total									1			
VIF: psychique, dans le couple	Acc.	3	2	6	6	3	1	1	4	11	6	7	2
	Total	3	2	6	6	3	1	1	4	11	6	7	2
VIF: psychique, envers des descendants	Acc.				1							4	
	Total				1							4	
VIF: psychique, envers d'autres membres	Acc.											4	
	Total											4	
VIF: économique, dans le couple	Acc.			1						2			1
	Total			1						2			1
VIF: économique, envers d'autres membres	Acc.	4	1	2		1				1	1		
	Total	4	1	2		1				1	1		



PH Drogues

		2000	2015	2016	2017	2018	2019	2020	2021	2022	2023	2024	2025
Vente de drogues synthétiques	Acc.								1				1
	Total								1				1
Production de cannabis (culture)	Acc.							1					
	Total							1					
Vente-traffic d'héroïne	Acc.												1
	Total												1

PH Trafic d'armes

		2000	2015	2016	2017	2018	2019	2020	2021	2022	2023	2024	2025
Commerce et production d'arme à feu et mun.	Tent.						1						
	Total						1						
Commerce et production d'arme non à feu	Acc.							1					
	Total							1					

PH Traite des êtres humains

		2000	2015	2016	2017	2018	2019	2020	2021	2022	2023	2024	2025
TEH - exploitation économique	Acc.									1	1	1	
	Total									1	1	1	
TEH - exploitation sexuelle	Acc.										3		
	Total										3		

PH Violence dans l'espace public

		2000	2015	2016	2017	2018	2019	2020	2021	2022	2023	2024	2025
Violence physique (transport public)	Acc.						1						
	Total						1						
Violence physique (voie publique)	Acc.	5	1	5	2	3	2	3	6	3	4	6	2
	Tent.									1			
	Total	5	1	5	2	3	2	3	6	4	4	6	2
Violence physique (autre endroit public)	Acc.											2	
	Total											2	



PH Violence dans l'espace public

		2000	2015	2016	2017	2018	2019	2020	2021	2022	2023	2024	2025
Violence physique (endroit accessible au public)	Acc.	2	4	2	1	1	1	1	1	2	3	2	3
	Total	2	4	2	1	1	1	1	1	2	3	2	3
Violence sexuelle (transport public)	Acc.					1							
	Total					1							
Violence sexuelle (voie publique)	Acc.	2	1		1	1	1		2				
	Total	2	1		1	1	1		2				
Violence sexuelle (autre endroit public)	Acc.				1								
	Total				1								
Violence sexuelle (endroit accessible au public)	Acc.		4	1	1	1	3					1	2
	Tent.												1
	Total		4	1	1	1	3					1	3
Violence psychique (transport public)	Acc.											2	1
	Total											2	1
Violence psychique (voie publique)	Acc.	3	4	4	2	3	3	8	7	4	3	5	2
	Total	3	4	4	2	3	3	8	7	4	3	5	2
Violence psychique (autre endroit public)	Acc.	1			1				2		1	1	
	Total	1			1				2		1	1	
Violence psychique (endroit accessible au public)	Acc.	2	2	1		1	1	2	2	3	2		3
	Total	2	2	1		1	1	2	2	3	2		3
Vol à main armée (voie publique)	Acc.							1					
	Tent.								1				
	Total							1	1				
Vol à main armée (endroit accessible au public)	Acc.		1				3						1
	Tent.				1								
	Total		1		1		3						1



PH Violence dans l'espace public

		2000	2015	2016	2017	2018	2019	2020	2021	2022	2023	2024	2025
Vol avec violence sans arme (transport public)	Acc.											1	
	Tent.	1							1				
	Total	1							1			1	
Vol avec violence sans arme (voie publique)	Acc.		1										
	Tent.	1											
	Total	1	1										
Vol avec violence sans arme (endr. acces. au pub.)	Acc.		1										
	Tent.	1											
	Total	1	1										

PH Autre

		2000	2015	2016	2017	2018	2019	2020	2021	2022	2023	2024	2025
Cyberharcèlement	Acc.		2	4	2	3	2	2	1	1		1	4
	Total		2	4	2	3	2	2	1	1		1	4
Fraude à l'identité	Acc.	1	1	2	2	2	2	9	3	5	3		
	Tent.				1								
	Total	1	1	2	3	2	2	9	3	5	3		

STATISTIQUES POLICIERES DE CRIMINALITE

LIEU DE PERPETRATION: COMMUNE

Boutersem

***ANNEXE IV: FAITS ENREGISTRES
NON CRIMINELS***



Boutersem

Faits non criminels

Maladies / Décès / Disparition

	2000	2015	2016	2017	2018	2019	2020	2021	2022	2023	2024	2025
Suicide	1	2	1		2	1	2		1	1	1	
Personne malade	1	1	1	2	1	1	3	2	3	10	6	1
Décès suspect		1	2	2	2	1	2	3	1	1	1	
Décès naturel	2	1								1		
Disparition (personne disparue)			2		1		2		2		2	2
Accident (sauf roulage)	4				1	1		1	1			
Total	8	5	6	4	7	4	9	6	8	13	10	3

Appels

	2000	2015	2016	2017	2018	2019	2020	2021	2022	2023	2024	2025
Alarme	3					1						
Appels	1		2	2								1
Total	4		2	2		1						1

Problèmes sociaux

	2000	2015	2016	2017	2018	2019	2020	2021	2022	2023	2024	2025
Différends familiaux	5	2	4	10	4	11	18	18	8	9	11	4
Différend (pas de coups)	2		1				1		3		1	1
Affaire civile	4				1			1	1	1		
Protection de la jeunesse			1	2	1			2	6	3	1	3
Autres	3		1	2				2	3	2	2	1
Total	14	2	7	14	6	11	19	23	21	15	15	9

Catastrophes

	2000	2015	2016	2017	2018	2019	2020	2021	2022	2023	2024	2025
Dégâts tempête	1	1										
Autres				1					1			
Total	1	1		1					1			



Ordre public

	2000	2015	2016	2017	2018	2019	2020	2021	2022	2023	2024	2025
Troubles				1							1	
Total				1							1	

Agissements suspects

	2000	2015	2016	2017	2018	2019	2020	2021	2022	2023	2024	2025
	6	2	1		1			2	3			
Total	6	2	1		1			2	3			

Objets trouvés

	2000	2015	2016	2017	2018	2019	2020	2021	2022	2023	2024	2025
										1		
Total										1		

Objets perdus

	2000	2015	2016	2017	2018	2019	2020	2021	2022	2023	2024	2025
	67	119	130	120	122	107	75	93	79	121	114	63
Total	67	119	130	120	122	107	75	93	79	121	114	63

Autres non-infractions

	2000	2015	2016	2017	2018	2019	2020	2021	2022	2023	2024	2025
Non-respect des conditions		1					1	1	1		3	1
Procès-verbal d'information	22	4	5	1	3		2	2	1	2	2	1
Notification		1	3	5	5	5	4	1	4	6	4	3
Dégradation involontaire câbles (non-télécom)				1	1			5	2			1
Demande signalement surveillance électronique										5	3	
Fonction de contrôle armes							1	4		16		
Autres non infractions	3											
Total	25	6	8	7	9	5	8	13	8	29	12	6

