

STATISTIQUES POLICIERES DE CRIMINALITE

LIEU DE PERPETRATION: COMMUNE

Boortmeerbeek

2000 - 1er Semestre 2025

Police fédérale - DGRIDRIIBIPOL

STATISTIQUES POLICIERES DE CRIMINALITE

LIEU DE PERPETRATION: COMMUNE

Boortmeerbeek

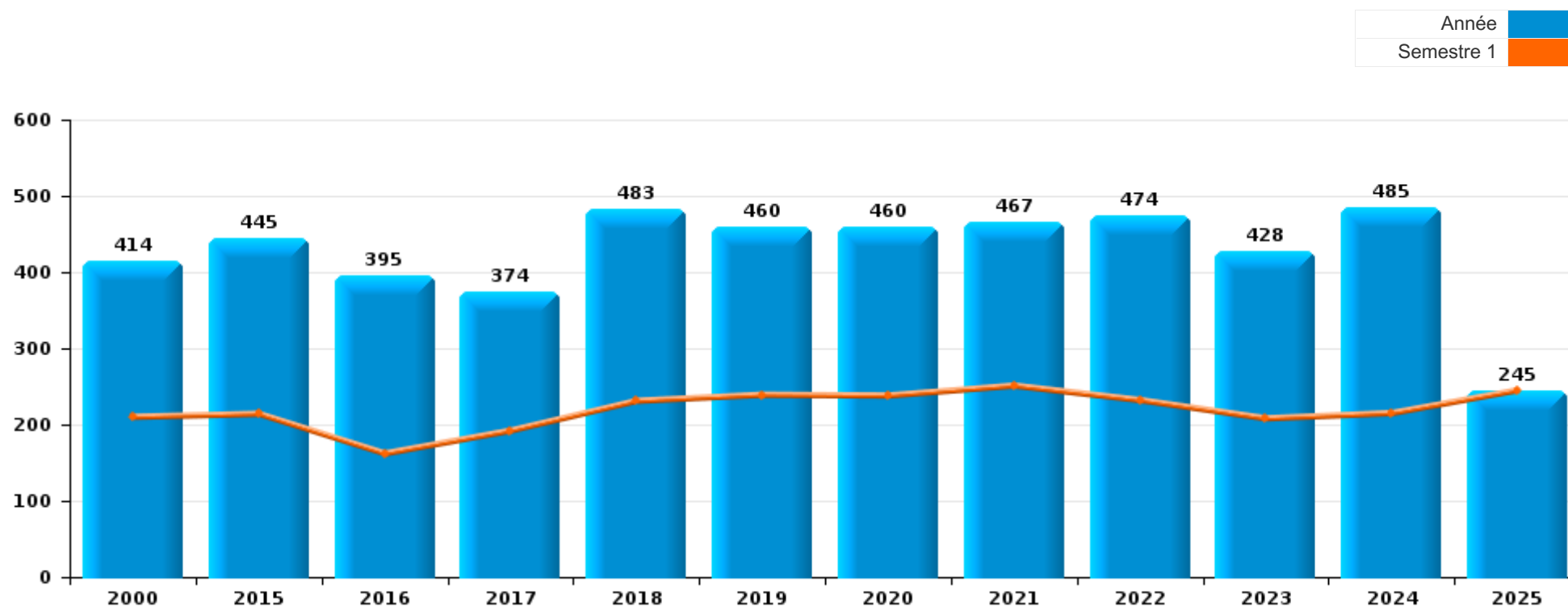
PARTIE I : INFRACTIONS JUDICIAIRES

CRIMINALITE ENREGISTREE COMMISE AU NIVEAU DE LA COMMUNE



Boortmeerbeek

	2000	2015	2016	2017	2018	2019	2020	2021	2022	2023	2024	2025
Nombre total des délits	414	445	395	374	483	460	460	467	474	428	485	245



FPF/DGR/DRI/BIPOL - Statistiques policières de criminalité (date de clôture: 31/10/2025)

Les données pour les années 2001 jusqu'à 2014 ne sont plus publiées mais restent disponibles sur demande auprès du service BIPOL.

Les données pour 2025 ne concernent que le 1er semestre.



Boortmeerbeek

	2000	2015	2016	2017	2018	2019	2020	2021	2022	2023	2024	2025
Vol et extorsion	277	209	152	128	199	150	91	101	116	92	126	59
Dégradation de la propriété	32	35	42	33	50	38	50	34	37	53	30	11
Fraude	17	34	31	39	37	37	34	37	35	43	40	31
Criminalité informatique		15	10	9	17	26	49	56	51	57	67	44
Infr. contre l'intégrité physique	21	27	25	32	34	34	33	37	36	26	38	16
Infr. contre autres valeurs morales et sentiments	5	16	16	13	19	17	19	19	33	20	27	30
Protection de la jeunesse		4	5	9	12	21	15	27	29	22	51	16
Drogues	16	15	8	26	17	35	23	18	21	17	8	2
Infr. contre la sécurité publique	12	13	11	9	15	13	18	21	18	14	9	4
Environnement	6	4	6	6	8	12	23	12	13	25	13	6
Infr. contre la foi publique	4	14	15	7	9	9	11	13	6	15	5	3
Législation sur les étrangers	4	8	15	7	10	7	9	4	10	11	18	5
Armes et explosifs	3	6	9	7	5	14	16	8	8	8	11	4
Infr. contre la famille	3	8	11	7	3	4	9	8	20	6	3	3
Autres lois spéciales	2	3	8	12	8	5	7	6	10	2	13	1
Infr. contre les moeurs	4	5	6	7	3	10	4	5	6	6	11	5
Registre de population		16	7	13	10	8	6	2	3	1	3	
Santé publique		3		1	1		32	29			1	
Protection des revenus publics		1	8	1	14	6			4	1	1	
Infr. contre l'autorité publique	3	6	3	1	1	5	1	7	3	1	3	
Ivresse et alcool		2	4	1	2	3	4	6	5	3	2	2
Protection de la personne	3		2	2	1	1	1	1	1	3	4	
Code pénal social			1	2	1	1		6	2			1
Législation économique					1	1		7	1			
Infr. contre la liberté individuelle				2	1		1		3			1
Travail	1				3		1	1			1	
Infr. relative au statut juridique de l'enfant							2	1	1	1		1
Pratiques commerciales		1			1	2				1		
Carte d'identité						1	1		1			
Contravention Code pénal	1											
Hormones et dopage								1				
Marchand de sommeil				1								
Traite des êtres humains									1			
Sous-total	414	445	395	374	483	460	460	467	474	428	485	245
Contravention règlement policier local		23	34	35	27	28	29	29	23	19	15	12
Sous-total		23	34	35	27	28	29	29	23	19	15	12
Total	414	468	429	409	510	488	489	496	497	447	500	257

FPF/DGR/DR1/BIPOL - Statistiques policières de criminalité (date de clôture: 31/10/2025)

Les données pour les années 2001 jusqu'à 2014 ne sont plus publiées mais restent disponibles sur demande auprès du service BIPOL.

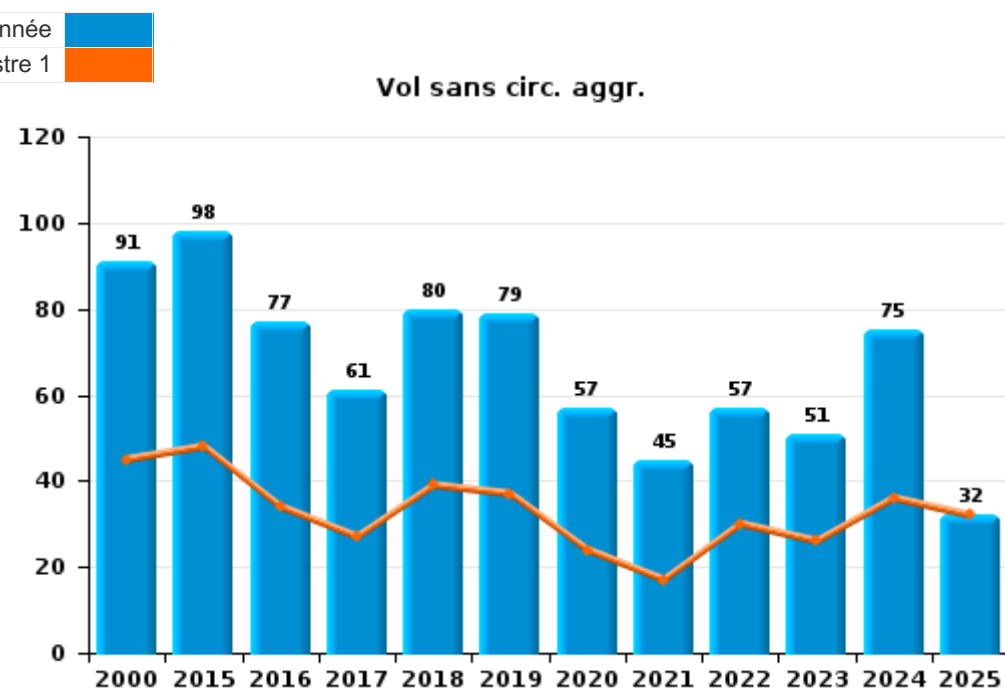
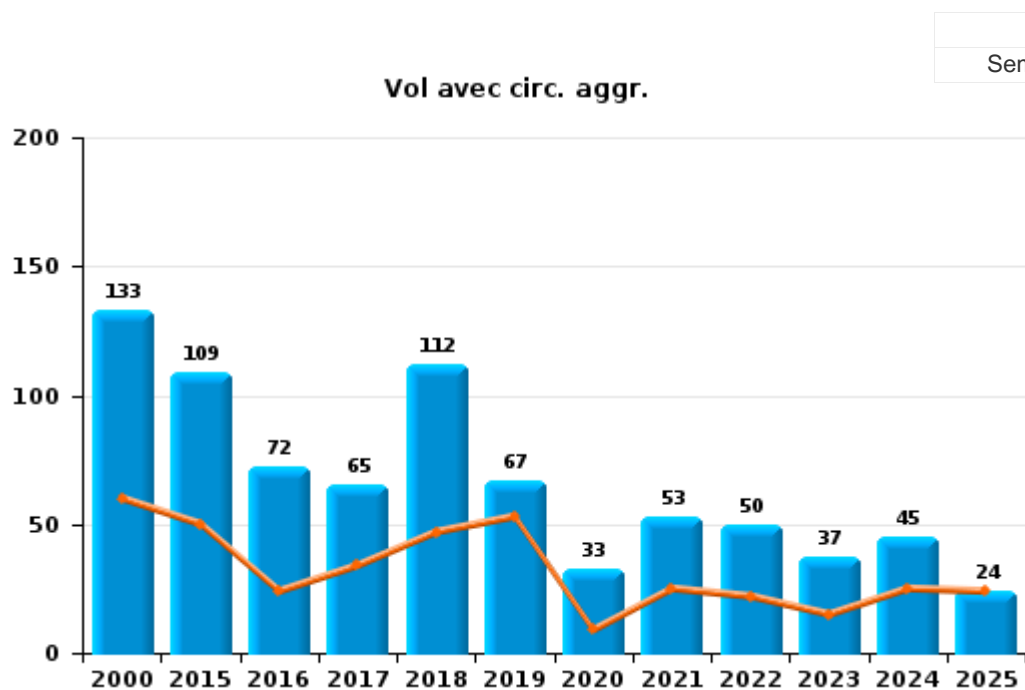
Les données pour 2025 ne concernent que le 1er semestre.



I.1. Catégorie des infractions : Vol et extorsion (top 5 des infractions au niveau national 2024)

Boortmeerbeek

	2000	2015	2016	2017	2018	2019	2020	2021	2022	2023	2024	2025
Vol sans circ. agr.	91	98	77	61	80	79	57	45	57	51	75	32
Vol avec circ. agr.	133	109	72	65	112	67	33	53	50	37	45	24
Vol non spécifié	53					2			1			
Extorsion		2	3	2	7	2	1	3	8	4	6	3
Total	277	209	152	128	199	150	91	101	116	92	126	59





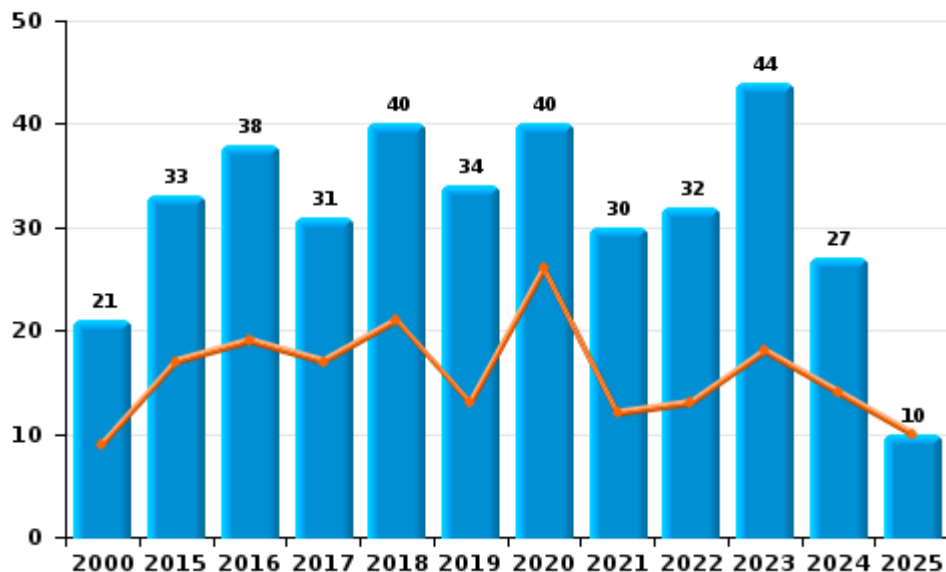
I.2. Catégorie des infractions : Dégradation de la propriété (top 5 des infractions au niveau national 2024)

Boortmeerbeek

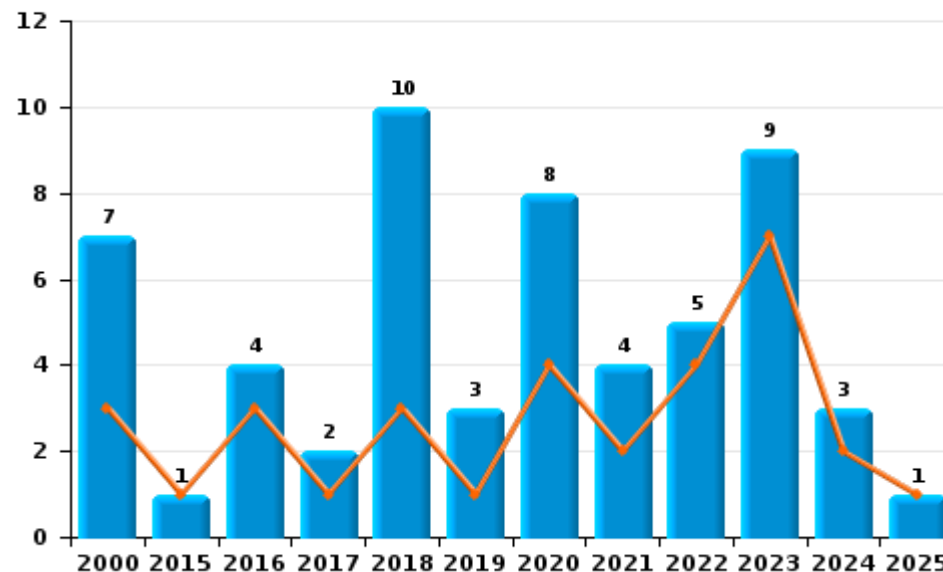
	2000	2015	2016	2017	2018	2019	2020	2021	2022	2023	2024	2025
Vandalisme	21	33	38	31	40	34	40	30	32	44	27	10
Incendie volontaire	3		2	1	7	2	6	2	2	3	1	
Incendie involontaire	4	1	2	1	3	1	2	2	3	6	2	1
Destruction, dénaturaion, dégradation	4	1				1	1					
Destruction par explosion volontaire							1					
Total	32	35	42	33	50	38	50	34	37	53	30	11



Vandalisme



Incendie

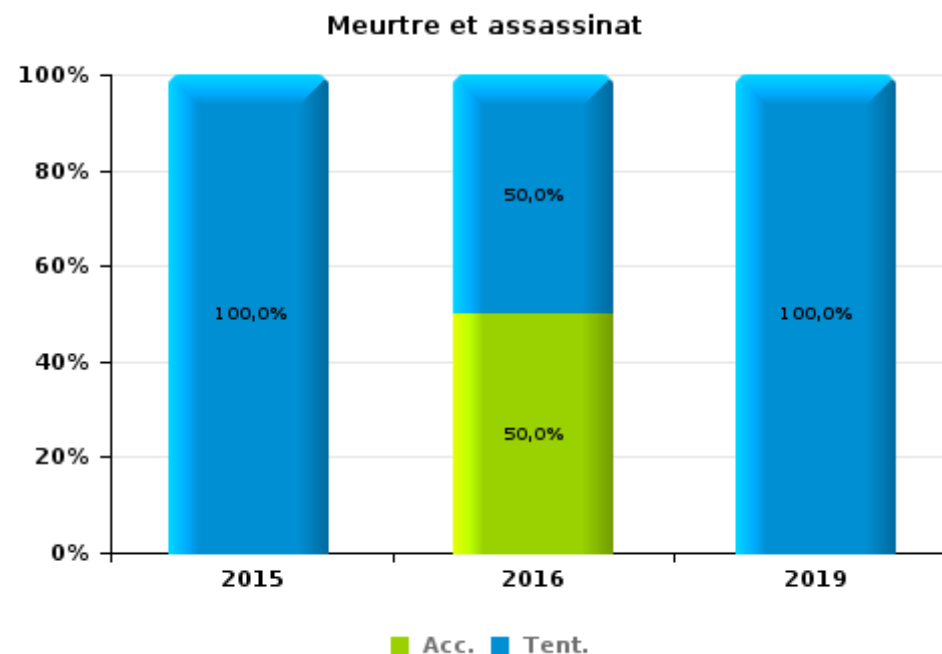
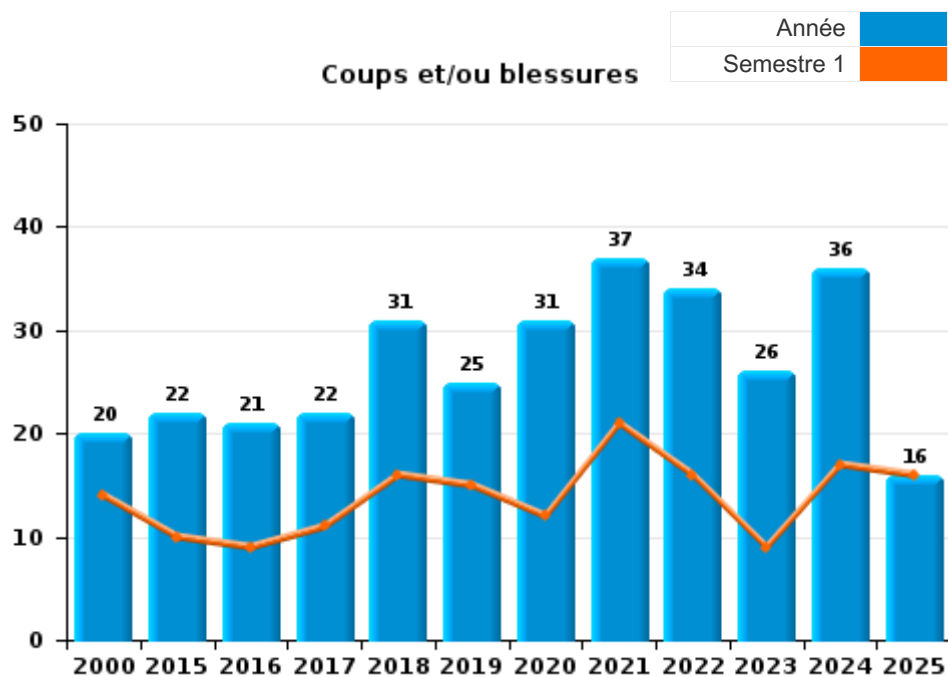




I.3. Catégorie des infractions : Infr. contre l'intégrité physique (top 5 des infractions au niveau national 2024)

Boortmeerbeek

	2000	2015	2016	2017	2018	2019	2020	2021	2022	2023	2024	2025
Coups et/ou blessures	20	22	21	22	31	25	31	37	34	26	36	16
Autres	1	4	2	10	3	8	2		2		2	
Meurtre et assassinat		1	2			1						
Total	21	27	25	32	34	34	33	37	36	26	38	16



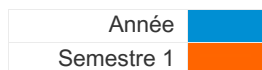
FPF/DGR/DRI/BIPOL - Statistiques policières de criminalité (date de clôture: 31/10/2025)
 Les données pour les années 2001 jusqu'à 2014 ne sont plus publiées mais restent disponibles sur demande auprès du service BIPOL.
 Les données pour 2025 ne concernent que le 1er semestre.



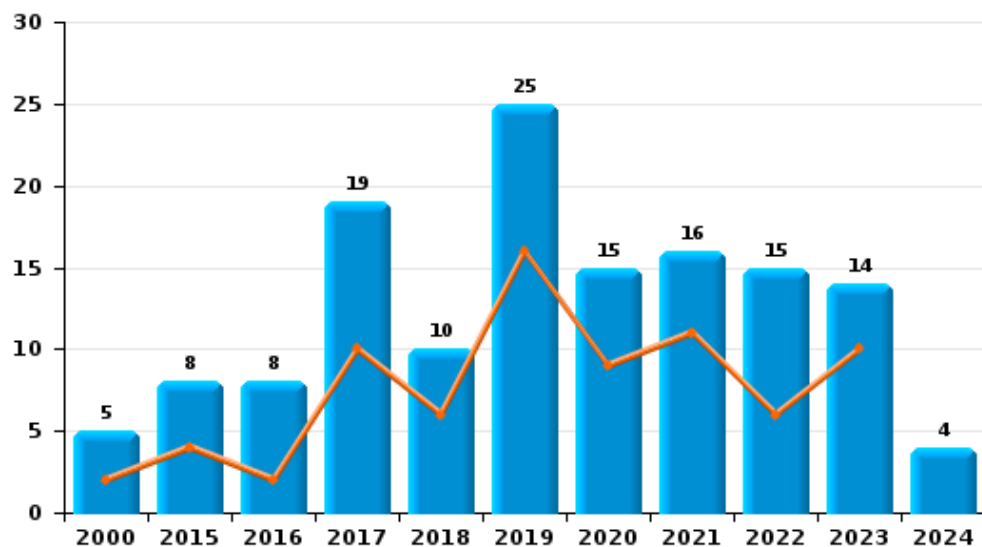
I.4. Catégorie des infractions : Drogues (top 5 des infractions au niveau national 2024)

Boortmeerbeek

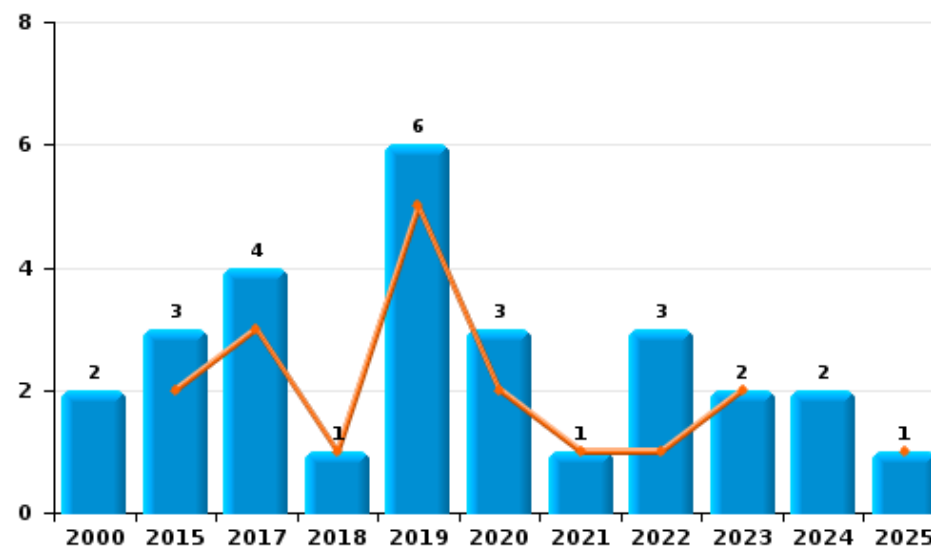
	2000	2015	2016	2017	2018	2019	2020	2021	2022	2023	2024	2025
Détention	5	8	8	19	10	25	15	16	15	14	4	
Commerce	2	3		4	1	6	3	1	3	2	2	1
Fabrication		4		3	5	4	5	1	2		1	
Usage	8								1			1
Autres					1					1		
Importation et exportation	1										1	
Total	16	15	8	26	17	35	23	18	21	17	8	2



Détention



Commerce



FPF/DGR/DRI/BIPOL - Statistiques policières de criminalité (date de clôture: 31/10/2025)
 Les données pour les années 2001 jusqu'à 2014 ne sont plus publiées mais restent disponibles sur demande auprès du service BIPOL.
 Les données pour 2025 ne concernent que le 1er semestre.



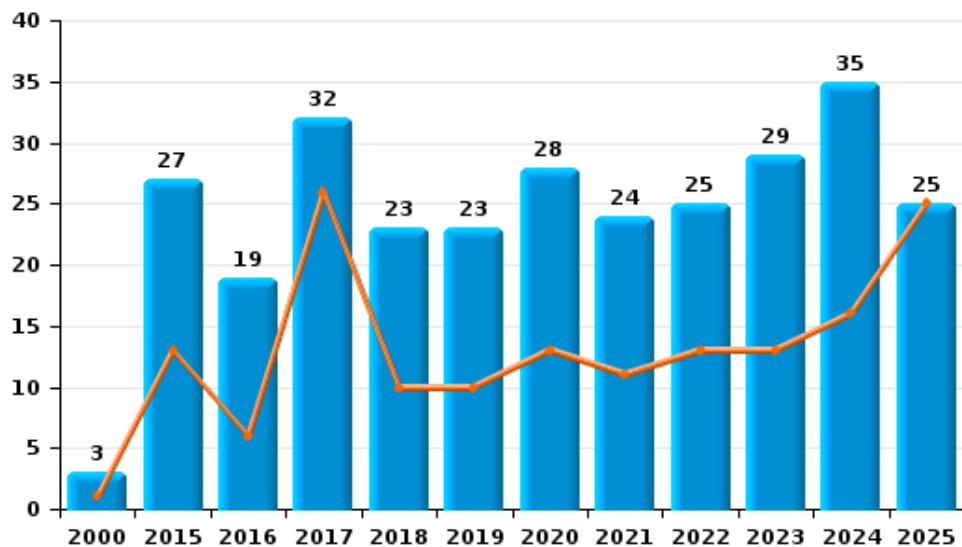
I.5. Catégorie des infractions : Fraude (top 5 des infractions au niveau national 2024)

Boortmeerbeek

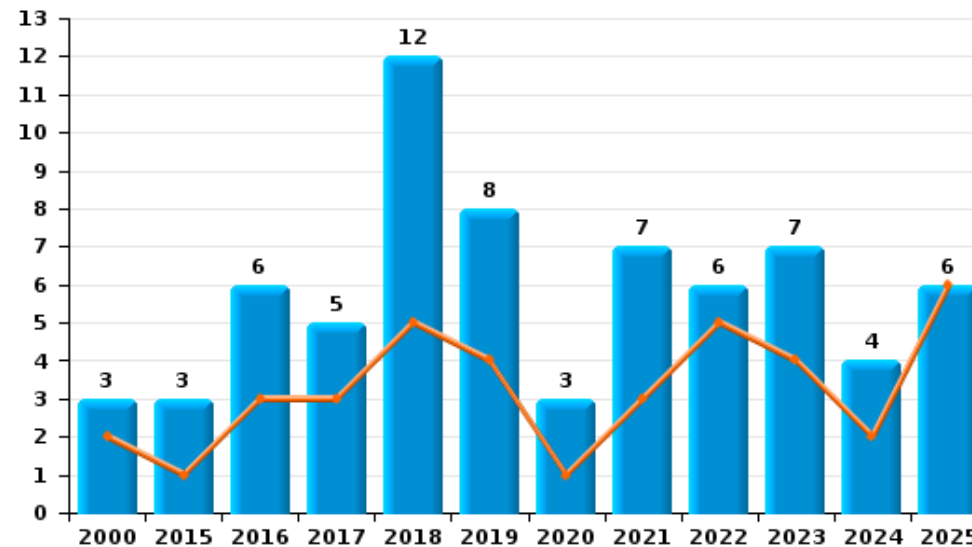
	2000	2015	2016	2017	2018	2019	2020	2021	2022	2023	2024	2025
Escroquerie	3	27	19	32	23	23	28	24	25	29	35	25
Abus de confiance et infr. apparentées	3	3	6	5	12	8	3	7	6	7	4	6
Détournement et destruction frauduleuse	10	1	2	1	1	3	2	5	2	3		
Fraudes: Autres		1	1						1	4	1	
Recel		2	1			1		1	1			
Grivèlerie	1		1	1	1	1						
Infr. liées à l'insolvabilité			1			1	1					
Total	17	34	31	39	37	37	34	37	35	43	40	31



Escroquerie



Abus de confiance et infr. apparentées



FPF/DGR/DRI/BIPOL - Statistiques policières de criminalité (date de clôture: 31/10/2025)

Les données pour les années 2001 jusqu'à 2014 ne sont plus publiées mais restent disponibles sur demande auprès du service BIPOL.
Les données pour 2025 ne concernent que le 1er semestre.

STATISTIQUES POLICIERES DE CRIMINALITE

LIEU DE PERPETRATION: COMMUNE

Boortmeerbeek

PARTIE II : FIGURES CRIMINELLES / PHENOMENES



Boortmeerbeek

FC Vol moyen de transport

	2000	2015	2016	2017	2018	2019	2020	2021	2022	2023	2024	2025
Vol de voiture	27	6		3	8	7	2		4	1		
Vol de moto	1		1	3			1				1	
Carjacking	1											
Homejacking	1											
Vol dans les garages	14	1			2		1					
Vol de vélomoteur	7		1		1	3	2	1			1	
Vol de vélo	15	25	12	8	15	16	10	11	9	8	16	7

FC Cambriolage

	2000	2015	2016	2017	2018	2019	2020	2021	2022	2023	2024	2025
Cambriolage dans habitation	108	48	44	42	63	42	20	34	33	27	26	16
Cambriolage ds entreprise ou commerce	13	21	6	9	12	7	3	3	1		3	3
Cambriolage ds service public ou bâtiment administ	1	1	2		5				1	2	3	1
Vol au bélier	1				1			1				
Cambriolage dans bâtiment (total)	122	70	52	51	80	49	23	37	35	29	32	20



FC Vol autre

	2000	2015	2016	2017	2018	2019	2020	2021	2022	2023	2024	2025
Vol à main armée	1			2	2					1		
Vol avec violence sans arme	7	1	7	4	5	3	4	5	10	4	7	4
Vol dans ou sur un véhicule	26	30	16	5	23	24	10	11	10	14	33	4
Vol d'armes et explosifs					1							
Arrachage de sac à main				1								
Vol à l'arraché				3								1
Vol à la tire	6	14	17	8	15	3	3	1	3		1	
Vol à l'étalage	6	10	22	12	9	9	7	13	18	11	20	7
Vol par ruse	2	1		2	3	1	4	3	1	1	2	1
Vol de métaux		1			3	1		1		1	4	
Vol sur les chantiers	1	1	1		7	1	2	3	1		4	2
Home-invasion				1				1	1			
Vol d'animaux	1	3										
Vol de cargaison					1							

Criminalité ICT

	2000	2015	2016	2017	2018	2019	2020	2021	2022	2023	2024	2025
Fraude de cartes de paiements		4	4	2	5	6	2		2	4	4	1
Phishing				3	5	7	36	33	21	23	32	14
Ransomware									1			
Shouldersurfing				1								
Skimming							1					

FC Autre

	2000	2015	2016	2017	2018	2019	2020	2021	2022	2023	2024	2025
Violence contre les métiers d'intérêt général	1	1	1			2	1	1			1	
Graffiti			1		1		1			2	1	1
Dégradation de voiture	4	17	17	12	13	16	17	6	9	18	13	3
Rixe au couteau					1			1	1	1		



PH Violence intrafamiliale (VIF)

	2000	2015	2016	2017	2018	2019	2020	2021	2022	2023	2024	2025
VIF: physique, dans le couple	4	6	6	5	9	9	14	13	15	17	15	5
VIF: physique, envers des descendants		1			3	1	2	2	3	1	2	
VIF: physique, envers d'autres membres	2	3		2		3	1	6	3	1	4	4
VIF: sexuelle, dans le couple								1				
VIF: sexuelle, envers des descendants	1		1			1	1					
VIF: sexuelle, envers d'autres membres			1									
VIF: psychique, dans le couple	2	7	10	10	3	5	11	8	22	6	4	9
VIF: psychique, envers des descendants				1		1	1			1		1
VIF: psychique, envers d'autres membres								1	1			3
VIF: économique, dans le couple			1	1		1			1		1	
VIF: économique, envers des descendants							1					
VIF: économique, envers d'autres membres	2	2	1		1		1	3	1	3	4	

PH Hormones et dopage

	2000	2015	2016	2017	2018	2019	2020	2021	2022	2023	2024	2025
Dopage humain		3						1				
Engraissement illégal		1	2				1					

PH Drogues

	2000	2015	2016	2017	2018	2019	2020	2021	2022	2023	2024	2025
Vente de cocaïne		1		1		1						
Vente de drogues synthétiques		3			1				2			
Production de cannabis (culture)		2		3	3	2	2		1		1	
Vente de cannabis en grande quantité										1		

PH Trafic d'armes

	2000	2015	2016	2017	2018	2019	2020	2021	2022	2023	2024	2025
Commerce et production d'arme à feu et mun.									1			



PH Traite des êtres humains

	2000	2015	2016	2017	2018	2019	2020	2021	2022	2023	2024	2025
TEH - exploitation sexuelle									1	1		1

PH Violence dans l'espace public

	2000	2015	2016	2017	2018	2019	2020	2021	2022	2023	2024	2025
Violence physique (transport public)	1		1	1			1					
Violence physique (voie publique)	5	5	8	10	6	5	6	11	6	4	3	3
Violence physique (autre endroit public)			1	1								
Violence physique (endroit accessible au public)	4	5	3	4	7	3	2	3	5	3	2	3
Violence sexuelle (transport public)										1		
Violence sexuelle (voie publique)	1		1	1		1			1	1		
Violence sexuelle (autre endroit public)		2				1						
Violence sexuelle (endroit accessible au public)		2		1		1				1		
Violence psychique (transport public)		1	1									
Violence psychique (voie publique)	3	4	3	4	4	7	6	7	13	8	6	8
Violence psychique (autre endroit public)				2	1	1				1		
Violence psychique (endroit accessible au public)	5	4	4	2	3		4	5	3	4	5	4
Vol à main armée (endroit accessible au public)				1						1		
Vol avec violence sans arme (transport public)			1					1	1			1
Vol avec violence sans arme (voie publique)	1			1	1		1		1			
Vol avec violence sans arme (endr. acces. au pub.)	1		2	1			1	1	1		1	1

PH Autre

	2000	2015	2016	2017	2018	2019	2020	2021	2022	2023	2024	2025
Faux policiers						2						
Terrorisme, extrémisme et radicalisme							1	1		1		
Cyberharcèlement		5	1	2	3	5	8	12	12	6	5	7
Fraude à l'identité	1	1	2	5	6	3	12	10	8	19	4	4

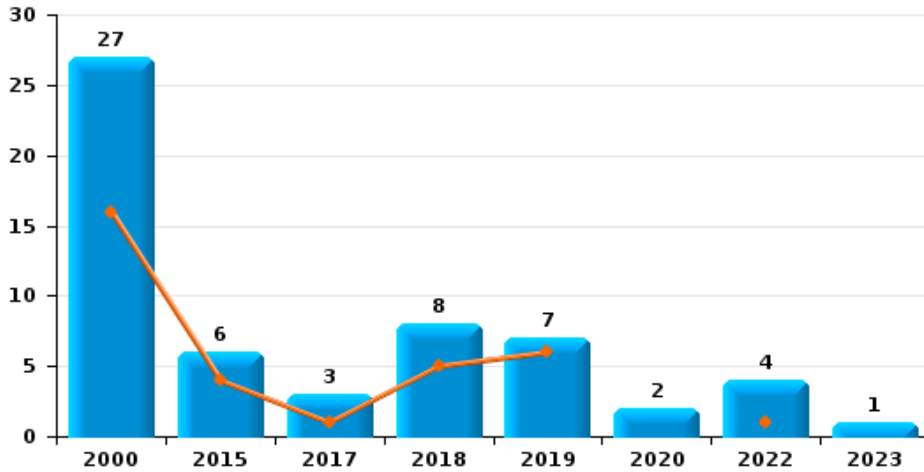




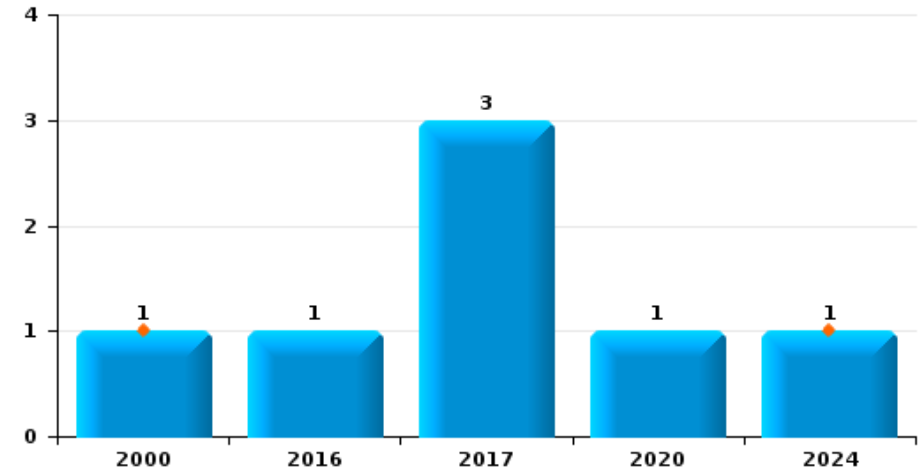
Boortmeerbeek

Année	■
Semestre 1	■

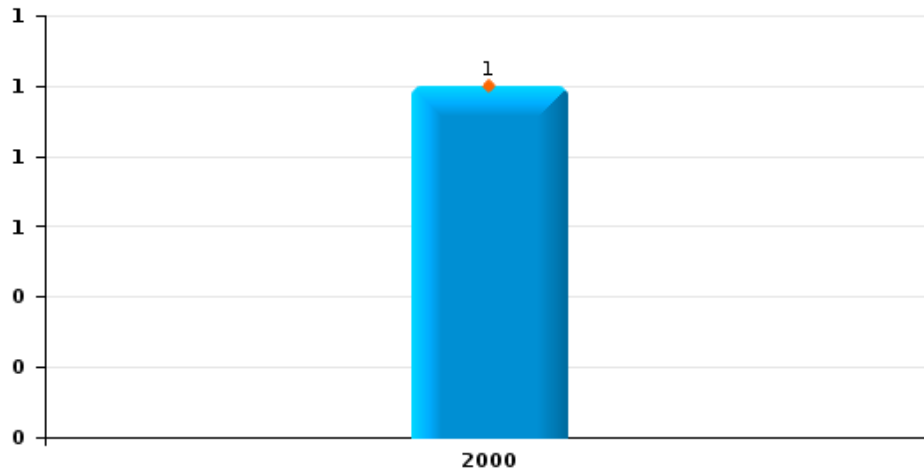
Vol de voiture



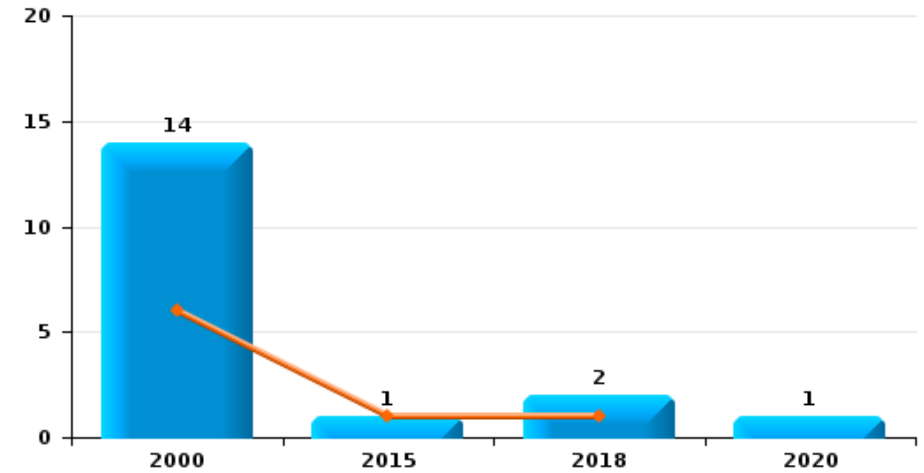
Vol de moto



Carjacking



Vol dans les garages

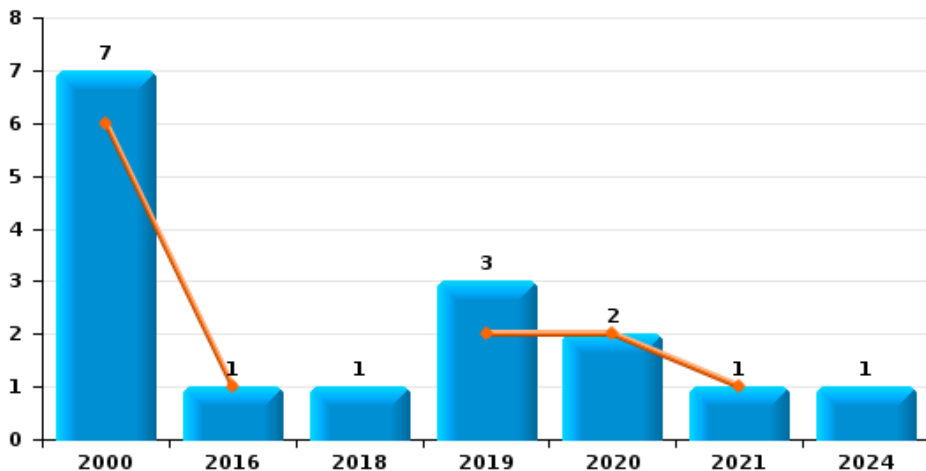




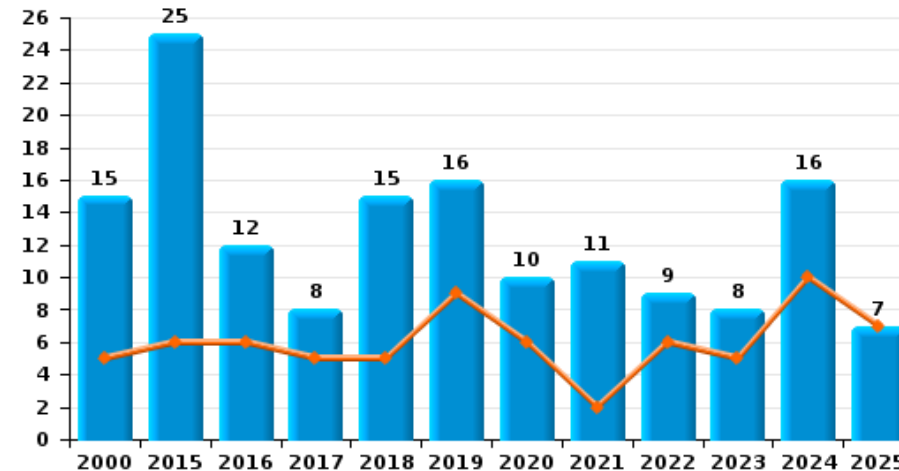
Boortmeerbeek

Année	■
Semestre 1	■

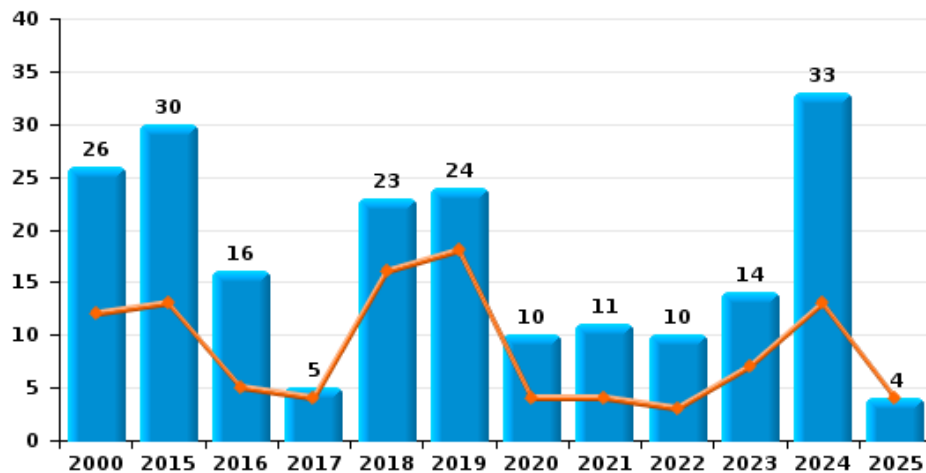
Vol de vélomoteur



Vol de vélo



Vol dans ou sur un véhicule

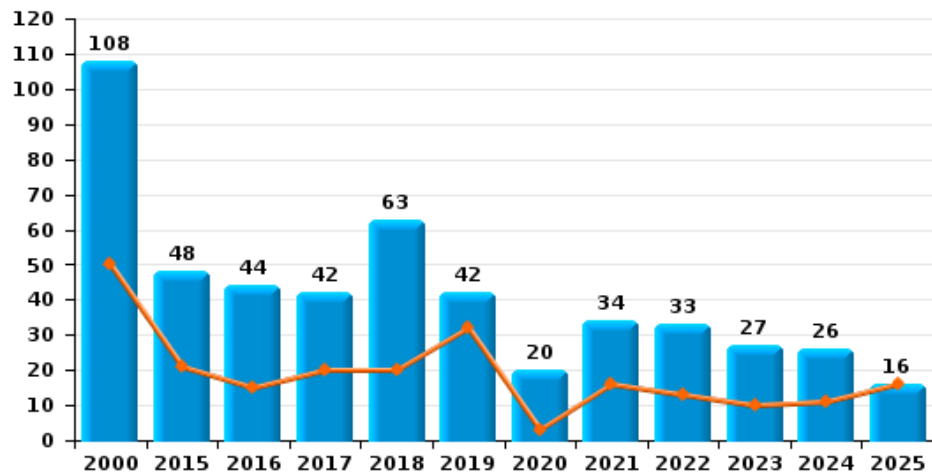




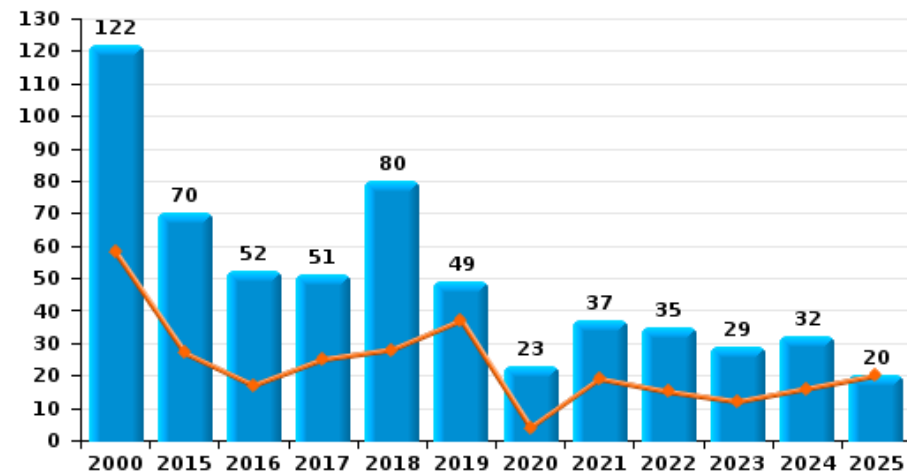
Boortmeerbeek



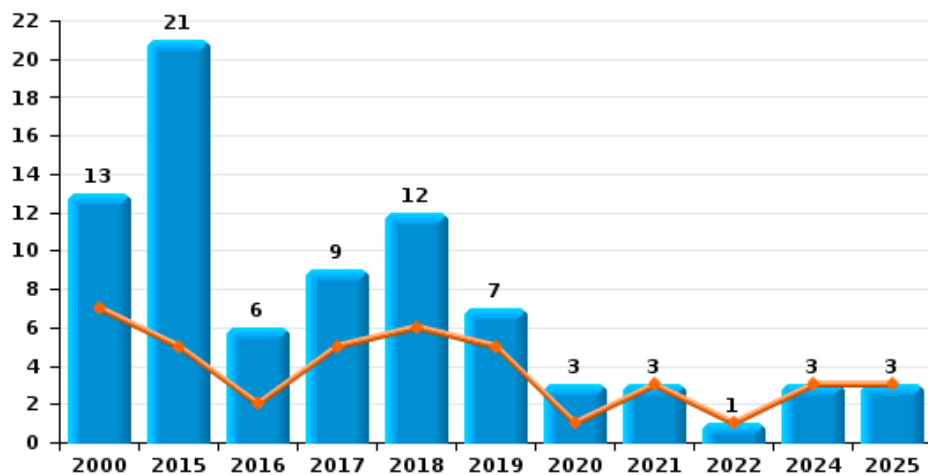
Cambrilage dans habitation



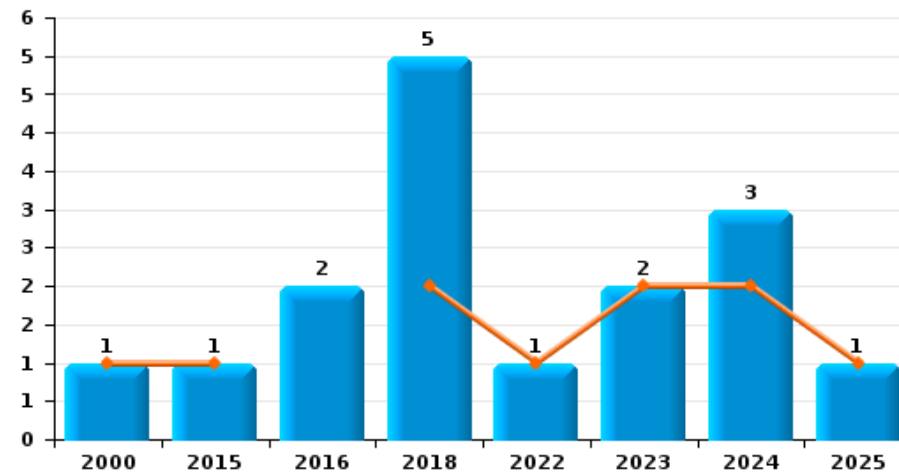
Cambrilage dans bâtiment (total)



Cambrilage ds entreprise ou commerce



Cambrilage ds service public ou bâtiment administratif

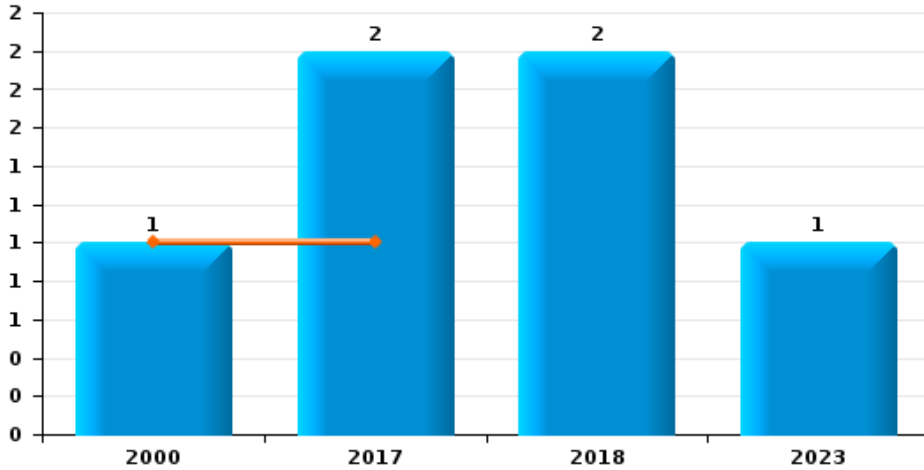




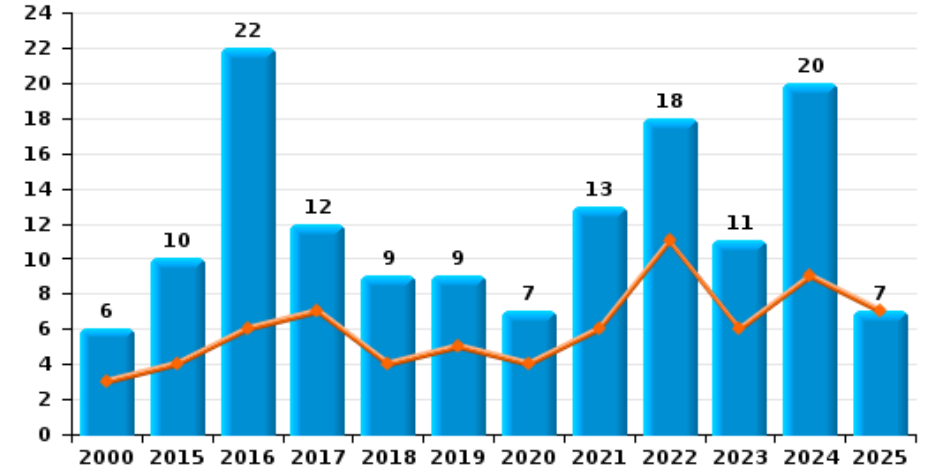
Boortmeerbeek

Année ■
Semestre 1 ■

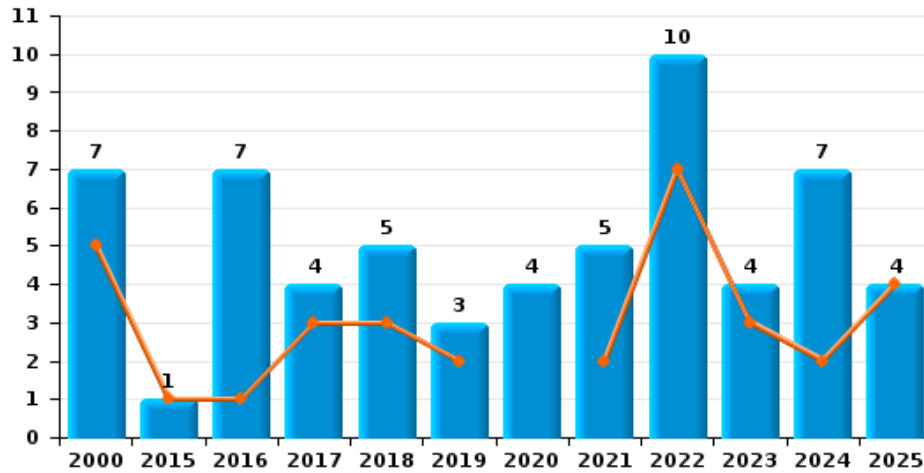
Vol à main armée



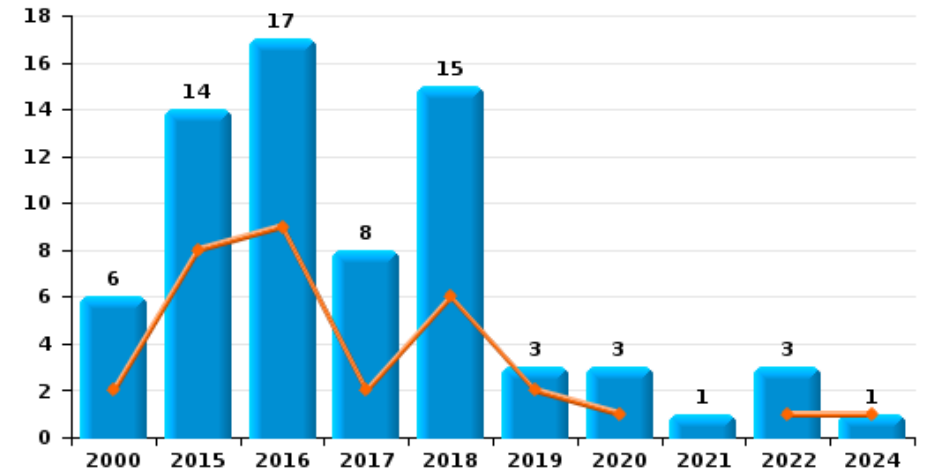
Vol à l'étalage



Vol avec violence sans arme



Vol à la tire

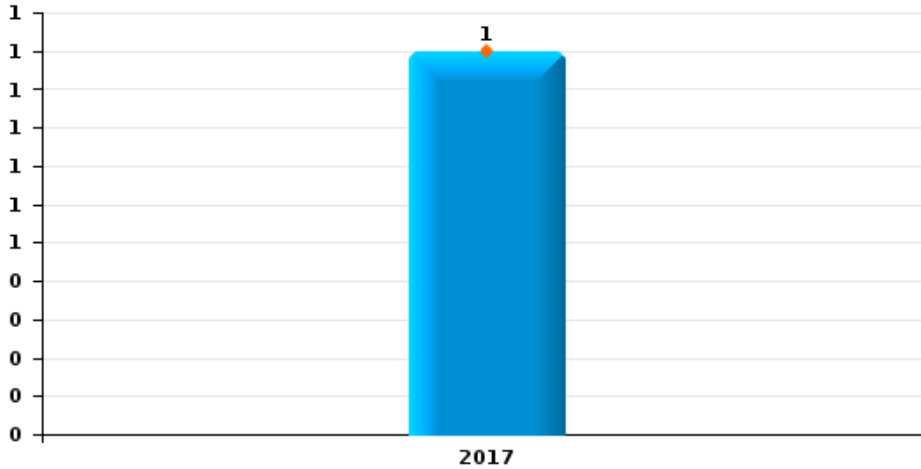




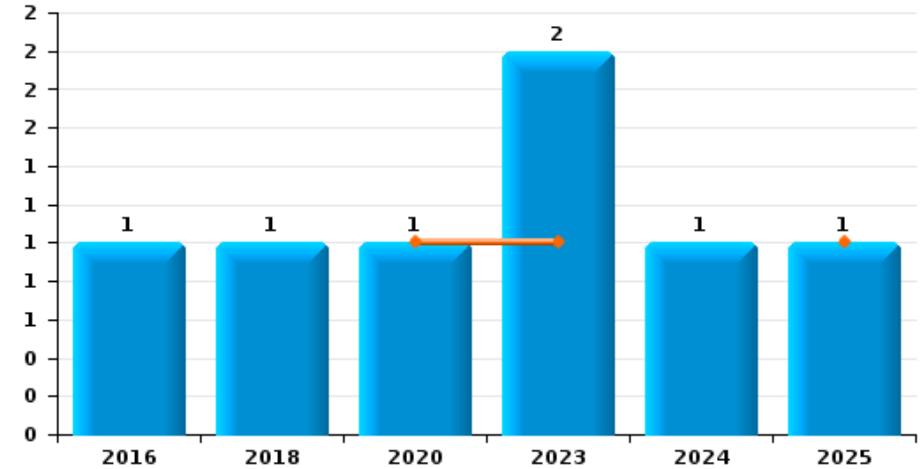
Boortmeerbeek

Année	■
Semestre 1	■

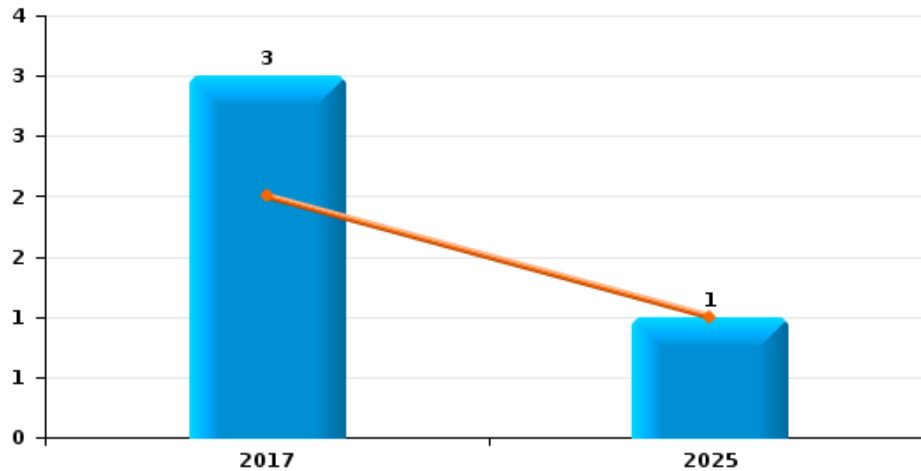
Arrachage de sac à main



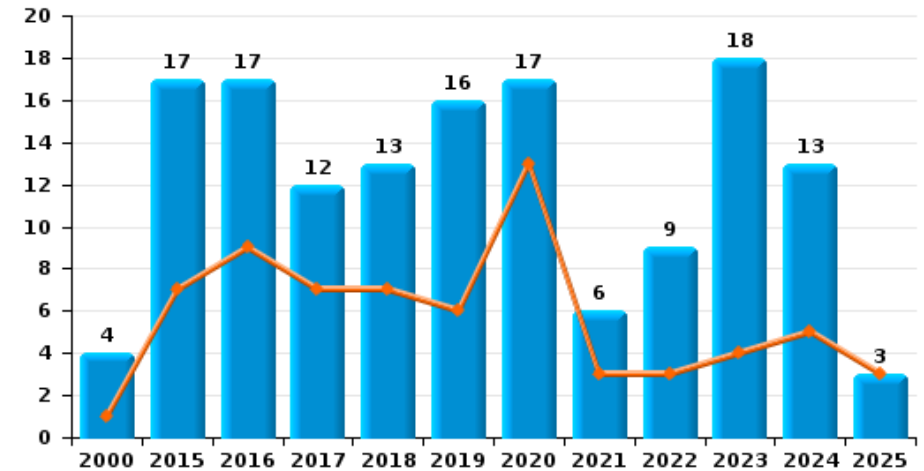
Graffiti



Vol à l'arraché



Dégradation de voiture





Boortmeerbeek

FC Vol moyen de transport

		2000	2015	2016	2017	2018	2019	2020	2021	2022	2023	2024	2025
Vol de voiture	Trim 1	8	1			1	5						
	Trim 2	8	3		1	4	1			1			
	Trim 3	2	1		1			1		3	1		
	Trim 4	9	1		1	3	1	1					
	Total	27	6		3	8	7	2		4	1		
Vol de moto	Trim 1	1										1	
	Trim 2												
	Trim 3			1	2								
	Trim 4				1			1					
	Total	1		1	3			1					1
Carjacking	Trim 1	1											
	Total	1											
Homejacking	Trim 2	1											
	Total	1											
Vol dans les garages	Trim 1	4											
	Trim 2	2	1			1							
	Trim 3	2											
	Trim 4	6				1		1					
	Total	14	1			2		1					
Vol de vélomoteur	Trim 1	3		1				1					
	Trim 2	3					2	1	1				
	Trim 3	1											
	Trim 4				1	1						1	
	Total	7		1		1	3	2	1			1	



FC Vol moyen de transport

		2000	2015	2016	2017	2018	2019	2020	2021	2022	2023	2024	2025
Vol de vélo	Trim 1	2	5	2	3	3	6	2		3	4	4	2
	Trim 2	3	1	4	2	2	3	4	2	3	1	6	5
	Trim 3	6	8	3		4	3	2	6	3	2	5	
	Trim 4	4	11	3	3	6	4	2	3		1	1	
Total		15	25	12	8	15	16	10	11	9	8	16	7



FC Cambriolage

		2000	2015	2016	2017	2018	2019	2020	2021	2022	2023	2024	2025
Cambriolage dans habitation	Trim 1	31	13	9	14	12	11	3	6	9	7	7	9
	Trim 2	19	8	6	6	8	21		10	4	3	4	7
	Trim 3	12	8	7	5	11	4	7	9	10	3	3	
	Trim 4	46	19	22	17	32	6	10	9	10	14	12	
	Total	108	48	44	42	63	42	20	34	33	27	26	16
Cambriolage ds entreprise ou commerce	Trim 1	3	3		3	3	4		3	1		3	
	Trim 2	4	2	2	2	3	1	1					3
	Trim 3	3	5	1	1	5	1	1					
	Trim 4	3	11	3	3	1	1	1					
	Total	13	21	6	9	12	7	3	3	1		3	3
Cambriolage ds service public ou bâtiment administ	Trim 1					2				1	1	1	1
	Trim 2	1	1								1	1	
	Trim 3			2		2							
	Trim 4					1						1	
	Total	1	1	2		5				1	2	3	1
Vol au béliier	Trim 1								1				
	Trim 2					1							
	Trim 4	1											
	Total	1				1			1				
Cambriolage dans bâtiment (total)	Trim 1	34	16	9	17	17	15	3	9	11	8	11	10
	Trim 2	24	11	8	8	11	22	1	10	4	4	5	10
	Trim 3	15	13	10	6	18	5	8	9	10	3	3	
	Trim 4	49	30	25	20	34	7	11	9	10	14	13	
	Total	122	70	52	51	80	49	23	37	35	29	32	20



FC Vol autre

		2000	2015	2016	2017	2018	2019	2020	2021	2022	2023	2024	2025
Vol à main armée	Trim 2	1			1								
	Trim 3					1					1		
	Trim 4				1	1							
	Total	1			2	2					1		
Vol avec violence sans arme	Trim 1	1	1		1	1	1		1	6	1		3
	Trim 2	4		1	2	2	1		1	1	2	2	1
	Trim 3	1		3	1			2	2			1	
	Trim 4	1		3		2	1	2	1	3	1	4	
Total	7	1	7	4	5	3	4	5	10	4	7	4	
Vol dans ou sur un véhicule	Trim 1	5	4	3	3	9	9	3	1	2	3	3	1
	Trim 2	7	9	2	1	7	9	1	3	1	4	10	3
	Trim 3	3	13	6		2	1	5	5	3	4	9	
	Trim 4	11	4	5	1	5	5	1	2	4	3	11	
Total	26	30	16	5	23	24	10	11	10	14	33	4	
Vol d'armes et explosifs	Trim 4					1							
Total					1								
Arrachage de sac à main	Trim 2				1								
Total				1									
Vol à l'arraché	Trim 2				2								1
	Trim 3				1								
	Total				3								1
Vol à la tire	Trim 1	1	3	5	2	5	2						
	Trim 2	1	5	4		1		1		1		1	
	Trim 3	1	1	4	2	5	1	2	1	2			
	Trim 4	3	5	4	4	4							
Total	6	14	17	8	15	3	3	1	3			1	



FC Vol autre

		2000	2015	2016	2017	2018	2019	2020	2021	2022	2023	2024	2025
Vol à l'étalage	Trim 1	1		1	2	1	2	3	3	5	6	9	5
	Trim 2	2	4	5	5	3	3	1	3	6			2
	Trim 3	2	4	9	3	1	2	3	1	5	3	6	
	Trim 4	1	2	7	2	4	2		6	2	2	5	
	Total	6	10	22	12	9	9	7	13	18	11	20	7
Vol par ruse	Trim 1	2				1		1	1		1	1	
	Trim 2				1	1		1		1			1
	Trim 3						1	2	1			1	
	Trim 4		1		1	1			1				
	Total	2	1		2	3	1	4	3	1	1	2	1
Vol de métaux	Trim 1					1	1		1				
	Trim 2					2					1	2	
	Trim 3		1									1	
	Trim 4											1	
	Total		1			3	1		1		1	4	
Vol sur les chantiers	Trim 1		1			1			1			1	
	Trim 2			1		2			1			1	2
	Trim 3	1				1	1	2	1	1		1	
	Trim 4					3						1	
	Total	1	1	1		7	1	2	3	1		4	2
Home-invasion	Trim 1									1			
	Trim 3								1				
	Trim 4				1								
	Total				1				1	1			
Vol d'animaux	Trim 2		2										
	Trim 3	1	1										
	Total	1	3										



FC Vol autre

		2000	2015	2016	2017	2018	2019	2020	2021	2022	2023	2024	2025
Vol de cargaison	Trim 1					1							
	Total					1							



Criminalité ICT

		2000	2015	2016	2017	2018	2019	2020	2021	2022	2023	2024	2025
Fraude de cartes de paiements	Trim 1		1			1	1	1		2	1		1
	Trim 2		2	3			3					1	
	Trim 3				1	3	2	1			3	1	
	Trim 4		1	1	1	1						2	
	Total		4	4	2	5	6	2		2	4	4	1
Phishing	Trim 1					2		8	5	5	2	9	4
	Trim 2					2		16	6	7	9	4	10
	Trim 3				1		3	8	9	3	5	14	
	Trim 4				2	1	4	4	13	6	7	5	
	Total				3	5	7	36	33	21	23	32	14
Ransomware	Trim 4									1			
Total										1			
Shouldersurfing	Trim 3				1								
Total				1									
Skimming	Trim 3							1					
Total								1					



FC Autre

		2000	2015	2016	2017	2018	2019	2020	2021	2022	2023	2024	2025
Violence contre les métiers d'intérêt général	Trim 1		1					1					
	Trim 2	1							1				
	Trim 3			1									
	Trim 4					2						1	
Total		1	1	1			2	1	1			1	
Graffiti	Trim 1												1
	Trim 2							1			1		
	Trim 3		1		1						1		
	Trim 4											1	
Total			1		1			1			2	1	1
Dégradation de voiture	Trim 1		5	5	3	3	2	3	1	1	3	2	3
	Trim 2	1	2	4	4	4	4	10	2	2	1	3	
	Trim 3		3	4	2	3	9	2	1	3	4	3	
	Trim 4	3	7	4	3	3	1	2	2	3	10	5	
Total		4	17	17	12	13	16	17	6	9	18	13	3
Rixe au couteau	Trim 2								1	1			
	Trim 3				1								
	Trim 4										1		
Total					1				1	1	1		



PH Violence intrafamiliale (VIF)

		2000	2015	2016	2017	2018	2019	2020	2021	2022	2023	2024	2025
VIF: physique, dans le couple	Trim 1		1	1	1	2	4	3	3	4	5	5	1
	Trim 2		2	1	2	1	3	2	5	5		2	4
	Trim 3	1	2	2	1	3	1	6	2	3	5	6	
	Trim 4	3	1	2	1	3	1	3	3	3	7	2	
	Total	4	6	6	5	9	9	14	13	15	17	15	5
VIF: physique, envers des descendants	Trim 1									1			
	Trim 2						1			1		2	
	Trim 3				1			1	1	1	1		
	Trim 4		1			2		2	1				
	Total		1			3	1	2	2	3	1	2	
VIF: physique, envers d'autres membres	Trim 1	2	2		2		1	1					
	Trim 2						1		3	1	1		4
	Trim 3						1		1	1		3	
	Trim 4		1					2	1			1	
	Total	2	3		2		3	1	6	3	1	4	4
VIF: sexuelle, dans le couple	Trim 2								1				
Total								1					
VIF: sexuelle, envers des descendants	Trim 1						1						
	Trim 2							1					
	Trim 3			1									
	Trim 4	1											
	Total	1		1			1	1					
VIF: sexuelle, envers d'autres membres	Trim 3			1									
Total			1										



PH Violence intrafamiliale (VIF)

		2000	2015	2016	2017	2018	2019	2020	2021	2022	2023	2024	2025
VIF: psychique, dans le couple	Trim 1		1	1	3	2		3	1	7	2		4
	Trim 2			4	3	1		1	3	7		1	5
	Trim 3	1	2	3	3		4	2		3	1	2	
	Trim 4	1	4	2	1		1	5	4	5	3	1	
	Total	2	7	10	10	3	5	11	8	22	6	4	9
VIF: psychique, envers des descendants	Trim 1												1
	Trim 2				1								
	Trim 3						1						
	Trim 4							1			1		
	Total				1		1	1			1		1
VIF: psychique, envers d'autres membres	Trim 1												1
	Trim 2												2
	Trim 3								1				
	Trim 4									1			
	Total								1	1			3
VIF: économique, dans le couple	Trim 1												1
	Trim 2									1			
	Trim 3				1		1						
	Trim 4			1									
	Total			1	1		1			1		1	
VIF: économique, envers des descendants	Trim 2							1					
Total								1					
VIF: économique, envers d'autres membres	Trim 1	1	1										
	Trim 2		1						1		1	1	
	Trim 3	1				1			1		1	2	
	Trim 4			1				1	1	1	1	1	
	Total	2	2	1		1		1	3	1	3	4	



PH Hormones et dopage

		2000	2015	2016	2017	2018	2019	2020	2021	2022	2023	2024	2025
Dopage humain	Trim 2		2										
	Trim 4		1						1				
	Total		3						1				
Engraissement illégal	Trim 1							1					
	Trim 2		1	1									
	Trim 3			1									
	Total		1	2				1					



PH Drogues

		2000	2015	2016	2017	2018	2019	2020	2021	2022	2023	2024	2025
Vente de cocaïne	Trim 1				1		1						
	Trim 2		1										
	Total		1		1		1						
Vente de drogues synthétiques	Trim 1		1			1							
	Trim 2		1							1			
	Trim 3									1			
	Trim 4		1										
	Total		3			1				2			
Production de cannabis (culture)	Trim 1				2			1		1			
	Trim 2			1			1						
	Trim 3		1	2				1					
	Trim 4		1		1	1						1	
	Total		2		3	3	2	2		1		1	
Vente de cannabis en grande quantité	Trim 2										1		
Total											1		



PH Trafic d'armes

		2000	2015	2016	2017	2018	2019	2020	2021	2022	2023	2024	2025
Commerce et production d'arme à feu et mun.	Trim 2									1			
	Total									1			



PH Traite des êtres humains

		2000	2015	2016	2017	2018	2019	2020	2021	2022	2023	2024	2025
TEH - exploitation sexuelle	Trim 1										1		1
	Trim 4									1			
Total										1	1		1



PH Violence dans l'espace public

		2000	2015	2016	2017	2018	2019	2020	2021	2022	2023	2024	2025
Violence physique (transport public)	Trim 1							1					
	Trim 2	1											
	Trim 3			1									
	Trim 4				1								
Total		1		1	1			1					
Violence physique (voie publique)	Trim 1	2		2	3	2		1	2	1	1	2	2
	Trim 2	3	2		2	3	1	2	6	1			1
	Trim 3		2	4	2	1	3	1	1	2	2	1	
	Trim 4		1	2	3		1	2	2	2	1		
Total		5	5	8	10	6	5	6	11	6	4	3	3
Violence physique (autre endroit public)	Trim 1				1								
	Trim 2			1									
Total				1	1								
Violence physique (endroit accessible au public)	Trim 1	2	1		2	1				1	1	1	1
	Trim 2	2	1	1	1	1	2		1			1	2
	Trim 3		1	2	1	3		2		3	1		
	Trim 4		2			2	1		2	1	1		
Total		4	5	3	4	7	3	2	3	5	3	2	3
Violence sexuelle (transport public)	Trim 2										1		
Total											1		
Violence sexuelle (voie publique)	Trim 1				1		1			1			
	Trim 3	1											
	Trim 4		1								1		
Total		1		1	1		1			1	1		
Violence sexuelle (autre endroit public)	Trim 2		1										
	Trim 3		1				1						
Total			2				1						



PH Violence dans l'espace public

		2000	2015	2016	2017	2018	2019	2020	2021	2022	2023	2024	2025
Violence sexuelle (endroit accessible au public)	Trim 2		2				1						
	Trim 3										1		
	Trim 4				1								
	Total		2		1		1				1		
Violence psychique (transport public)	Trim 1		1										
	Trim 3			1									
	Total		1	1									
Violence psychique (voie publique)	Trim 1	1		2		2	2	3	2	2	1	2	5
	Trim 2				2	1	2	2	4	5	2	1	3
	Trim 3	2	1			1	2	1	1	2	2	2	
	Trim 4		3	1	2		1			4	3	1	
	Total	3	4	3	4	4	7	6	7	13	8	6	8
Violence psychique (autre endroit public)	Trim 1						1				1		
	Trim 2				2								
	Trim 4					1							
	Total			2	1	1					1		
Violence psychique (endroit accessible au public)	Trim 1	1	1					1	1	1	1		1
	Trim 2	1	2	2		2		3	1	1		2	3
	Trim 3	1	1	2	2	1			2	1	1	1	
	Trim 4	2							1		2	2	
	Total	5	4	4	2	3		4	5	3	4	5	4
Vol à main armée (endroit accessible au public)	Trim 2				1								
	Trim 3										1		
	Total			1							1		
Vol avec violence sans arme (transport public)	Trim 2								1	1			1
	Trim 3			1									
	Total			1					1	1			1



PH Violence dans l'espace public

		2000	2015	2016	2017	2018	2019	2020	2021	2022	2023	2024	2025
Vol avec violence sans arme (voie publique)	Trim 1	1											
	Trim 2				1	1							
	Trim 4							1		1			
Total		1			1	1		1		1			
Vol avec violence sans arme (endr. acces. au pub.)	Trim 1								1				1
	Trim 2	1			1								
	Trim 4			2				1		1		1	
Total		1		2	1			1	1	1		1	1



PH Autre

		2000	2015	2016	2017	2018	2019	2020	2021	2022	2023	2024	2025
Faux policiers	Trim 3						2						
	Total						2						
Terrorisme, extrémisme et radicalisme	Trim 1							1	1				
	Trim 3										1		
	Total							1	1		1		
Cyberharcèlement	Trim 1						1	2	3	3	4	3	4
	Trim 2			1	1	1		3	4	2			3
	Trim 3				1	1	1	1	4	3	1		
	Trim 4					1	3	2	1	4	1	2	
	Total			5	1	2	3	5	8	12	12	6	5
Fraude à l'identité	Trim 1	1				3	1	3	3	5	7		2
	Trim 2				2	3	2	1	2	2	4	1	2
	Trim 3			1	1			2	3		3	2	
	Trim 4		1	1	2			6	2	1	5	1	
	Total	1	1	2	5	6	3	12	10	8	19	4	4



Boortmeerbeek

2024

FC Vol moyen de transport

	Fév	Mar	Mai	Juin	Sep	Nov	Déc	Total
Vol de moto				1				1
Vol de vélomoteur						1		1
Vol de vélo	1	3	4	2	5		1	16

FC Cambriolage

	Jan	Fév	Mar	Avr	Mai	Juin	Juil	Août	Sep	Nov	Déc	Total
Cambriolage dans habitation	3	3	1		2	2	1	1	1	8	4	26
Cambriolage ds entreprise ou commerce		1	2									3
Cambriolage ds service public ou bâtiment administ	1			1						1		3
Cambriolage dans bâtiment (total)	4	4	3	1	2	2	1	1	1	9	4	32

FC Vol autre

	Jan	Fév	Mar	Avr	Mai	Juin	Juil	Août	Sep	Oct	Nov	Déc	Total
Vol avec violence sans arme						2			1	1	1	2	7
Vol dans ou sur un véhicule		1	2	1	2	7	1	5	3	2	8	1	33
Vol à la tire					1								1
Vol à l'étalage	2	7					4	2		2	1	2	20
Vol par ruse		1					1						2
Vol de métaux				1		1			1	1			4
Vol sur les chantiers			1	1					1	1			4



Criminalité ICT

	Jan	Fév	Mar	Mai	Juin	Juil	Août	Sep	Oct	Nov	Déc	Total
Fraude de cartes de paiements					1		1			2		4
Phishing	1	6	2	4		8	2	4	3	1	1	32

FC Autre

	Mar	Avr	Mai	Juin	Juil	Août	Sep	Oct	Nov	Déc	Total
Violence contre les métiers d'intérêt général									1		1
Graffiti								1			1
Dégradation de voiture	2	1	1	1	1	1	1	3	1	1	13

PH Violence intrafamiliale (VIF)

	Jan	Fév	Mar	Avr	Mai	Juin	Juil	Août	Sep	Oct	Déc	Total
VIF: physique, dans le couple	1	1	3		2		5		1	1	1	15
VIF: physique, envers des descendants				1		1						2
VIF: physique, envers d'autres membres							2		1		1	4
VIF: psychique, dans le couple					1		1	1		1		4
VIF: économique, dans le couple			1									1
VIF: économique, envers d'autres membres				1				2		1		4

PH Drogues

	Oct	Total
Production de cannabis (culture)	1	1



PH Violence dans l'espace public

	Jan	Fév	Mar	Juin	Août	Sep	Oct	Total
Violence physique (voie publique)	1	1			1			3
Violence physique (endroit accessible au public)			1	1				2
Violence psychique (voie publique)		2		1	1	1	1	6
Violence psychique (endroit accessible au public)				2		1	2	5
Vol avec violence sans arme (endr. acces. au pub.)							1	1

PH Autre

	Jan	Fév	Juin	Août	Sep	Oct	Nov	Total
Cyberharcèlement	1	2				1	1	5
Fraude à l'identité			1	1	1	1		4



2025

FC Vol moyen de transport

	Jan	Fév	Avr	Mai	Juin	Total
Vol de vélo	1	1	3	1	1	7

FC Cambriolage

	Jan	Mar	Avr	Mai	Juin	Total
Cambriolage dans habitation	4	5	2	1	4	16
Cambriolage ds entreprise ou commerce			1		2	3
Cambriolage ds service public ou bâtiment administ		1				1
Cambriolage dans bâtiment (total)	4	6	3	1	6	20

FC Vol autre

	Jan	Fév	Mar	Avr	Mai	Juin	Total
Vol avec violence sans arme		1	2		1		4
Vol dans ou sur un véhicule		1		2		1	4
Vol à l'arraché					1		1
Vol à l'étagage	3	1	1			2	7
Vol par ruse					1		1
Vol sur les chantiers				1		1	2

Criminalité ICT

	Fév	Mar	Avr	Mai	Juin	Total
Fraude de cartes de paiements		1				1
Phishing	3	1	4	3	3	14



FC Autre

	Jan	Fév	Mar	Total
Graffiti			1	1
Dégradation de voiture	1	2		3

PH Violence intrafamiliale (VIF)

	Jan	Mar	Avr	Mai	Juin	Total
VIF: physique, dans le couple		1	3	1		5
VIF: physique, envers d'autres membres				2	2	4
VIF: psychique, dans le couple	1	3	2	1	2	9
VIF: psychique, envers des descendants		1				1
VIF: psychique, envers d'autres membres		1	2			3

PH Traite des êtres humains

	Jan	Total
TEH - exploitation sexuelle	1	1

PH Violence dans l'espace public

	Jan	Mar	Avr	Mai	Juin	Total
Violence physique (voie publique)	1	1	1			3
Violence physique (endroit accessible au public)		1			2	3
Violence psychique (voie publique)	1	4	2		1	8
Violence psychique (endroit accessible au public)	1		1		2	4
Vol avec violence sans arme (transport public)				1		1
Vol avec violence sans arme (endr. acces. au pub.)		1				1

PH Autre

	Fév	Mar	Avr	Juin	Total
Cyberharcèlement	1	3	2	1	7
Fraude à l'identité	2		2		4



STATISTIQUES POLICIERES DE CRIMINALITE

LIEU DE PERPETRATION: COMMUNE

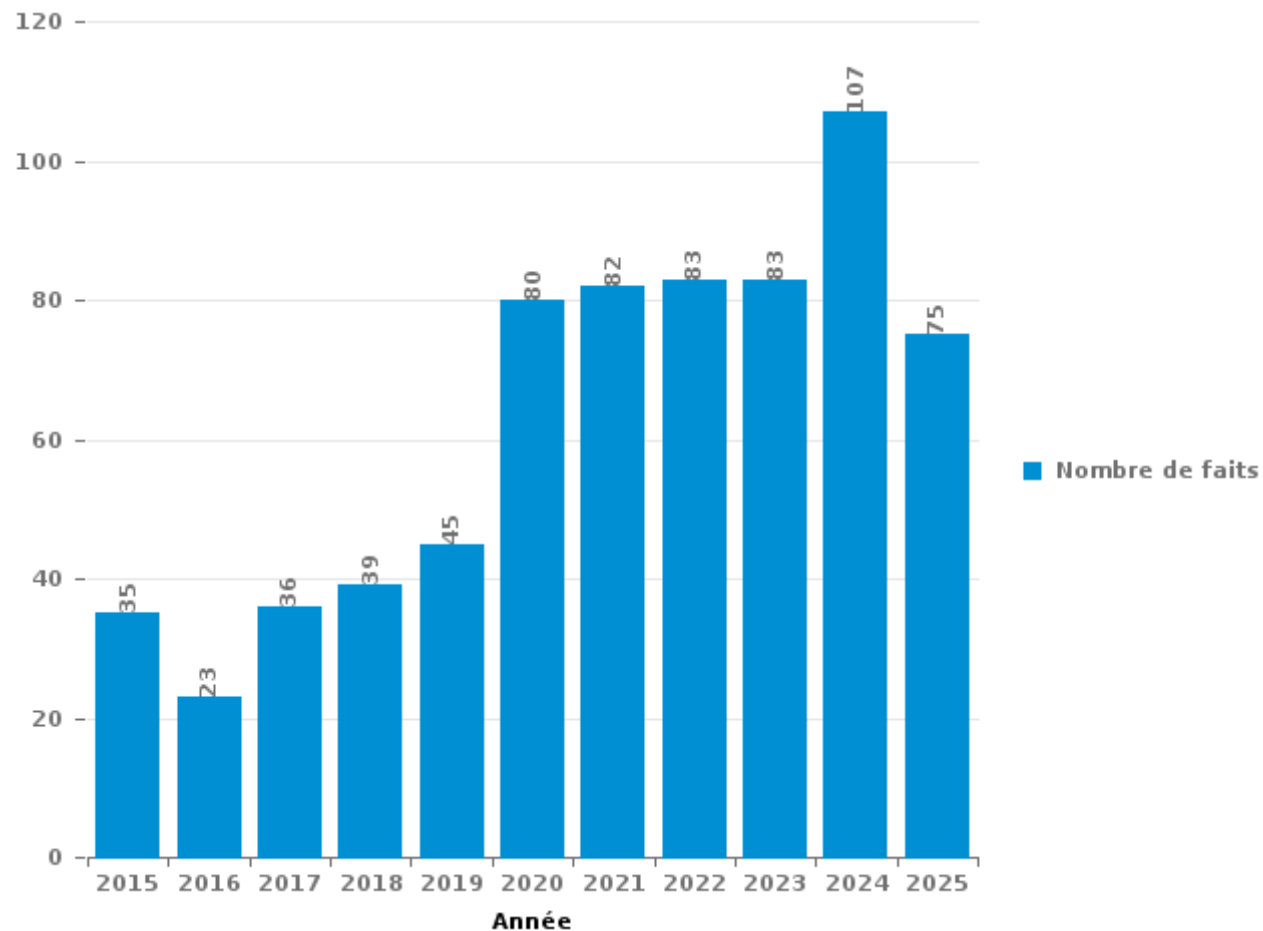
Boortmeerbeek

PARTIE III : ICT



Boortmeerbeek

Nombre total de délits avec un élément ICT/online, depuis 2015





Criminalité ICT/online au sens strict

Infractions (exhaustif)

	2015	2016	2017	2018	2019	2020	2021	2022	2023	2024	2025
Criminalité informatique: Faux en informatique:						1	9	3	3	2	2
Criminalité informatique: Fraude informatique:	9	7	6	14	23	46	42	41	47	63	39
Criminalité informatique: Hacking:	5	3	3	3	3	2	3	6	7	2	3
Criminalité informatique: Sabotage:	1						2	1			
Infr. contre l'autorité publique: Refus de coopération (informatique et télécom):							2				
Total:	15	10	9	17	26	49	58	51	57	67	44

Figures criminelles (à considérer spécifiquement – ne pas additionner avec d'autres éléments – risque de double comptage!)

	2015	2016	2017	2018	2019	2020	2021	2022	2023	2024	2025
Fraude de cartes de paiements	4	4	2	5	6	2		2	4	4	1
Phishing			3	5	7	36	33	21	23	32	14
Ransomware								1			
Shouldersurfing			1								
Skimming						1					



Criminalité ICT/online au sens large

Infractions (uniquement si code-fait existe)

	2015	2016	2017	2018	2019	2020	2021	2022	2023	2024	2025
Fraude: Escroquerie: Fraude par internet	15	12	23	16	17	22	19	23	22	28	22
Infr. contre autres valeurs morales et sentiments: Cyberlokkig (leurre de mineur par ICT):								1		1	
Infr. contre les moeurs: Pornographie infantine: Accès pornographie infantine via technologie					1						
Total:	15	12	23	16	18	22	19	24	22	29	22

Figures criminelles (à considérer spécifiquement – ne pas additionner avec d'autres éléments – risque de double comptage!)

	2015	2016	2017	2018	2019	2020	2021	2022	2023	2024	2025
Cyberharcèlement	5	1	2	3	5	8	12	12	6	5	7

STATISTIQUES POLICIERES DE CRIMINALITE

LIEU DE PERPETRATION: COMMUNE

Boortmeerbeek

PARTIE IV : DESTINATION LIEU



Boortmeerbeek

Vol et extorsion

	2000	2015	2016	2017	2018	2019	2020	2021	2022	2023	2024	2025
Habitation: maison	122	70	41	44	71	53	22	36	37	35	40	22
Magasin	36	41	45	27	24	14	14	15	26	12	20	9
Habitation: allée	14	12	7		16	16	7	5	7	6	24	5
Voie publique	12	18	12	12	10	9	7	3	8	7	8	2
Habitation: dépendances	4	9	5	4	7	8	6	7	7	3	8	4
Entreprise	15	10	2	6	7	15	6	3	2	1	3	1
Inconnue	26	2		3	4	6	3	3	4	2	1	
Habitation: non précisée	8	4	7	5	8	8	1	4	5	1		1
Parking	1	10	5	3	6	5	2	1	2	4	4	2
Station de bus / métro et gare de chemin de fer	6	7	4	2	3	4		3	3	2	3	1
Autre		5	6	2	6		2	2	1	3	3	
Horeca	3	3	3	5	4	3			4	1	1	1
Chantier		1	1		7	1	2	3	1		4	2
Habitation: appartement		2	3	2	1		5	3	2	1	1	2
Habitation: garage	3	2	2	1	1			6	2	3	1	
Culture et loisirs	6	1	1		5	2		1			1	
Terrain	4	2	2	1	1		3	1		1		1
Emplacement de vélo	1			1	4	2	1			5	1	
Maison de repos		1	1		5	1	1	1		1	1	1
Moyen de transport: voiture		2		2	3			1	3	1		
Habitation: autre	2		3	1	1		2	1		1		
Station essence	1	2		3	1	1						
Service	2	1			1							2
Service public	1	1					2		1	1		
Stade	6											
Banque / institution financière	1			4								
Médecin / dentiste / pharmacien							2	1			1	1
Arrêt de bus / tram		2	1									1
Infrastructure sportive	1				2							1
Institution d'enseignement	2		1								1	
Bâtiment administratif						1	1		1			
Moyen de transport: autre						1	1					
Moyen de transport: train / tram / métro							1			1		
Eaux intérieures et maritimes					1							
Edifice religieux / lieu du culte		1										
Moyen de transport: autobus / autocar								1				
Total	277	209	152	128	199	150	91	101	116	92	126	59

FPF/DGR/DRI/BIPOL - Statistiques policières de criminalité (date de clôture: 31/10/2025)

Les données pour les années 2001 jusqu'à 2014 ne sont plus publiées mais restent disponibles sur demande auprès du service BIPOL.

Les données pour 2025 ne concernent que le 1er semestre.



Boortmeerbeek

Dégradation de la propriété

	2000	2015	2016	2017	2018	2019	2020	2021	2022	2023	2024	2025
Habitation: résidence principale	6	6	7	7	10	8	11	15	11	13	4	3
Voie publique	2	8	12	6	7	8	14	5	6	11	11	3
Parking	6	2	6	4	5	5	2	4	6	8	2	
Habitation: allée	3	4	1	3	5	1	1	2	3	7	5	1
Terrain	1	2	4	2	4	1	4	1		2	1	1
Habitation: jardin	3		2	1	2	1	2	1	5	1		2
Culture et loisirs	1		1	4	1	2	2		1	1		
Entreprise		2	2	1	2	1	3					
Habitation: dépendances		1			2		1	1	2	3	1	
Habitation: non précisée		3	4	2		1	1					
Autre		1	1		2		2		2		1	
Inconnue	2	2		2	1	2						
Infrastructure sportive							3			2	1	
Horeca	2				1	1			1			
Institution d'enseignement		2				1				2		
Magasin	1						1	1			1	1
Habitation: garage	1				1			1		1		
Moyen de transport: autre	2						1			1		
Service		1			1	1	1					
Edifice religieux / lieu du culte			1									2
Habitation: résidence secondaire					3							
Service public						2					1	
Cimetière	1							1				
Emplacement de vélo						1				1		
Maison de repos					1			1				
Moyen de transport: voiture				1		1						
Banque / institution financière			1									
Bâtiment administratif								1				
Bureau de police					1							
Chantier							1					
Eaux intérieures et maritimes					1							
Médecin / dentiste / pharmacien						1						
Stade		1										
Station de bus / métro et gare de chemin de fer	1											
Total	32	35	42	33	50	38	50	34	37	53	30	11

FPF/DGR/DRI/BIPOL - Statistiques policières de criminalité (date de clôture: 31/10/2025)

Les données pour les années 2001 jusqu'à 2014 ne sont plus publiées mais restent disponibles sur demande auprès du service BIPOL.

Les données pour 2025 ne concernent que le 1er semestre.



Boortmeerbeek

Infractions contre l'intégrité physique

	2000	2015	2016	2017	2018	2019	2020	2021	2022	2023	2024	2025
Habitation	5	13	8	9	16	20	21	24	23	18	30	10
Voie publique	5	6	9	12	7	9	7	7	4	4	3	3
Horeca	1	1		2	4		1		1	2	1	2
Culture et loisirs		2		1	2	2	1	1	2			1
Habitation: allée	1			2	1	1	1	2	1		1	
Parking		1	2		1	1		2		1		
Entreprise	2	1		2						1	1	
Inconnue	2		2		1		1					
Terrain	1	1	1	2					1			
Infrastructure sportive	1	1		1					2			
Autre					1						2	
Habitation: jardin	1		1						1			
Magasin					1	1						
Maison de repos	1	1										
Station de bus / métro et gare de chemin de fer			1				1					
Arrêt de bus / tram				1								
Institution d'enseignement								1				
Service									1			
Stade	1											
Station essence			1									
Total	21	27	25	32	34	34	33	37	36	26	38	16

FPF/DGR/DRI/BIPOL - Statistiques policières de criminalité (date de clôture: 31/10/2025)

Les données pour les années 2001 jusqu'à 2014 ne sont plus publiées mais restent disponibles sur demande auprès du service BIPOL.

Les données pour 2025 ne concernent que le 1er semestre.

STATISTIQUES POLICIERES DE CRIMINALITE

LIEU DE PERPETRATION: COMMUNE

Boortmeerbeek

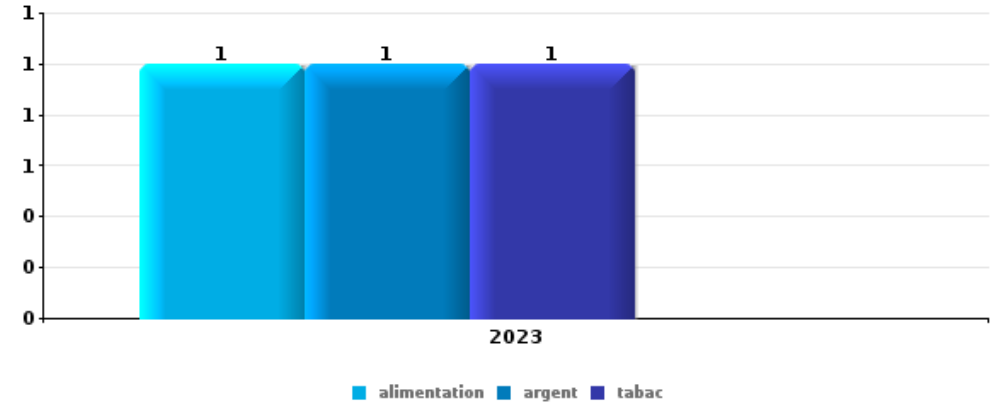
PARTIE V : OBJETS ET MOYENS DE TRANSPORT



Boortmeerbeek

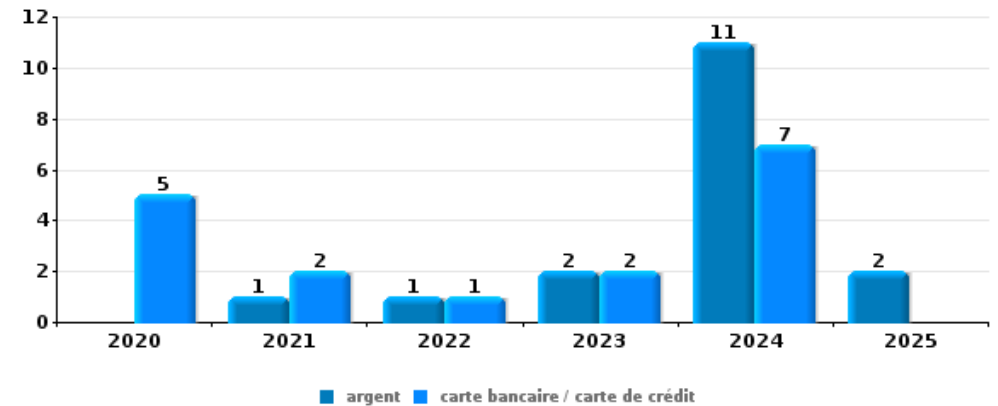
Vol à main armée

Top 5 Objets volés (sbd nombre de faits)		2020	2021	2022	2023	2024	2025
1	alimentation				1		
1	argent				1		
1	tabac				1		



Vol dans ou sur un véhicule

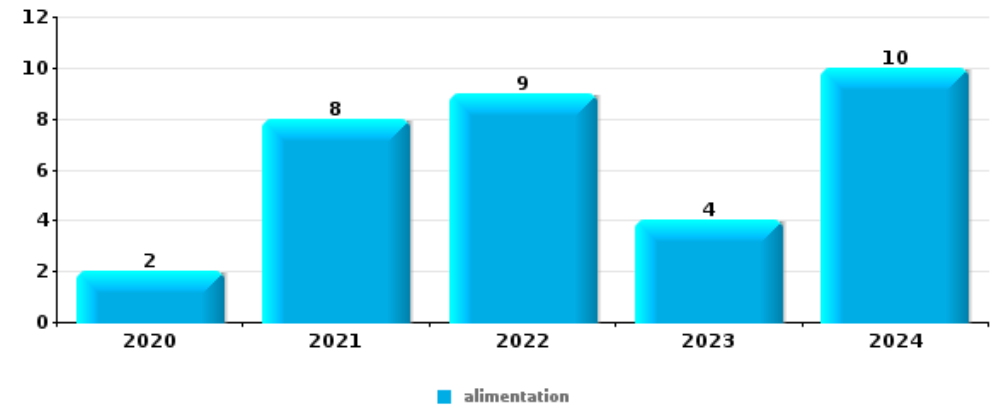
Top 5 Objets volés (sbd nombre de faits)		2020	2021	2022	2023	2024	2025
1	argent		1	1	2	11	2
1	carte bancaire / carte de crédit	5	2	1	2	7	
3	ordinateur et accessoires	1	2	1	1	7	
4	valise / sac				1	8	
5	carte d'identité / passeport		2	1	2	3	
5	vêtement	1	1		1	5	





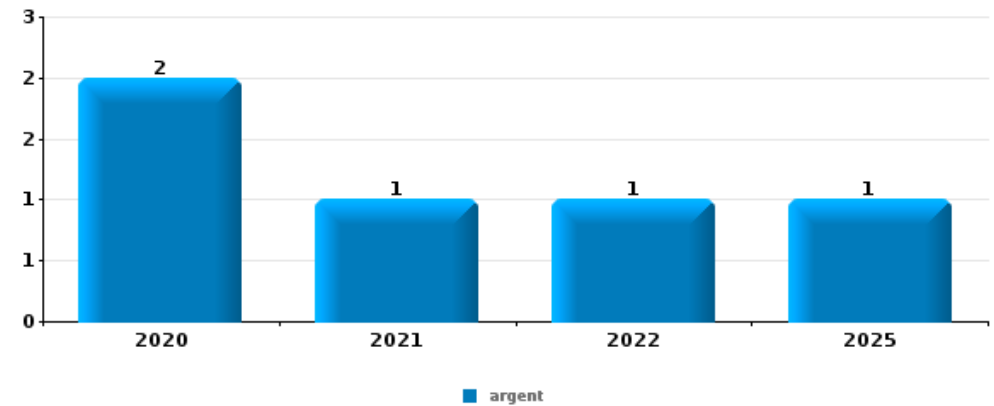
Vol à l'étalage

Top 5 Objets volés (sbd nombre de faits)		2020	2021	2022	2023	2024	2025
1	alimentation	2	8	9	4	10	
2	parfum / produit de beauté		1	2		3	4
3	multimédia		3	4	1	1	
3	vêtement	1		3	2	3	
5	ordinateur et accessoires	2			1		2
5	tabac	1			1	2	1



Cambrilage ds entreprise ou commerce

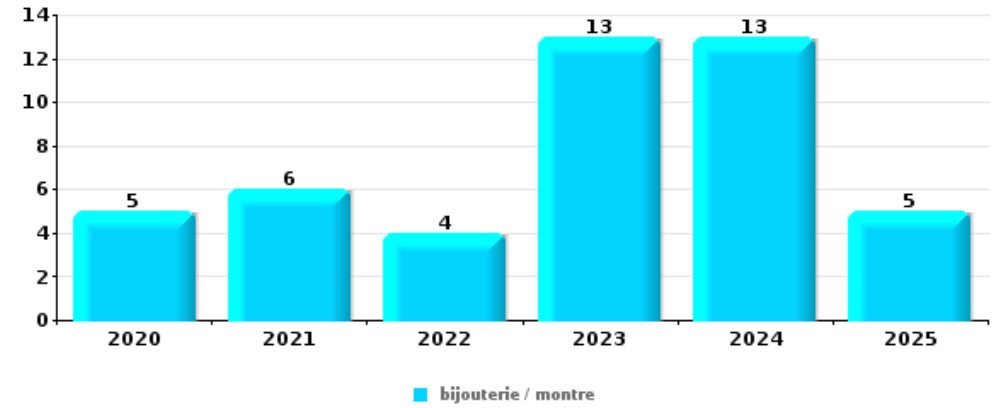
Top 5 Objets volés (sbd nombre de faits)		2020	2021	2022	2023	2024	2025
1	argent	2	1	1			1
2	clé	1				1	
2	coffre-fort / coffret (argent) / caisse	1	1				
4	carte bancaire / carte de crédit						1
4	carte d'identité / passeport						1
4	permis de conduire						1
4	portefeuille						1
4	vêtement						1





Cambrassage dans habitation

Top 5 Objets volés (sbd nombre de faits)		2020	2021	2022	2023	2024	2025
1	bijouterie / montre	5	6	4	13	13	5
2	argent	2	6	4	9	12	2
3	clé	2	2	1	2	2	1
4	outillage		2		3	1	1
5	ordinateur et accessoires		2	1	2	1	



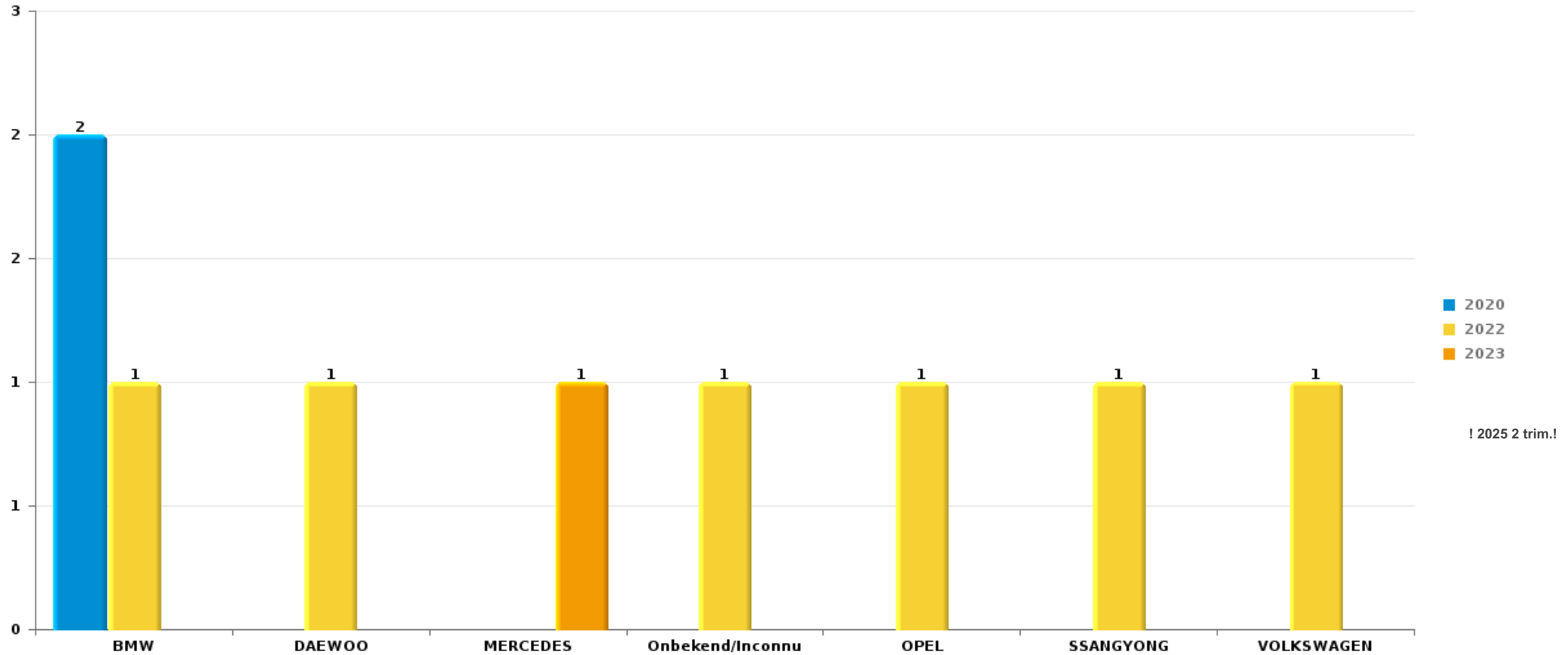
Remarque: en ce qui concerne les objets, aucun total n'est reproduit étant donné que plusieurs objets peuvent avoir été volés lors d'un même fait.



Boortmeerbeek

Vol de voiture

Nombre de voitures volées par marque (Top 5)



STATISTIQUES POLICIERES DE CRIMINALITE

LIEU DE PERPETRATION: COMMUNE

Boortmeerbeek

PARTIE VI : SUSPECTS



Partie 1: Niveau FAITS (comptage du nombre de faits pour lesquels un certain type de suspect est impliqué)

1.1. Nombre d'infractions selon le sexe des suspects identifiés (par catégorie principale)

Étant donné que, tant un suspect identifié masculin qu'un suspect identifié féminin peuvent être impliqués lors d'un même fait, il est possible que la somme des colonnes «Hommes» et «Femmes» soit supérieure à la valeur de la colonne «Total...» (voir également la note méthodologique)

Boortmeerbeek

2025

Catégorie principale / Sexe	Nombre total de faits avec au moins 1 suspect	Hommes	%	Femmes	%
Infr. contre autres valeurs morales et sentiments	13	9	69,2%	4	30,8%
Infr. contre l'intégrité physique	5	5	100,0%	1	20,0%
Vol et extorsion	5	5	100,0%	1	20,0%
Fraude	4	4	100,0%		
Armes et explosifs	3	2	66,7%	1	33,3%
Ivresse et alcool	2	2	100,0%		
Législation sur les étrangers	2	1	50,0%	1	50,0%
Criminalité informatique	1	1	100,0%		
Dégradation de la propriété	1	1	100,0%		
Drogues	1	1	100,0%		
Environnement	1	1	100,0%		
Infr. contre la famille	1	1	100,0%		
Infr. contre la foi publique	1	1	100,0%		
Total	40	34	85,0%	8	20,0%



1.2. Nombre d'infractions selon le sexe des suspects identifiés (par figure criminelle)

Étant donné que, tant un suspect identifié masculin qu'un suspect identifié féminin peuvent être impliqués lors d'un même fait, il est possible que la somme des colonnes «Hommes» et «Femmes» soit supérieure à la valeur de la colonne «Total...» (voir également la note méthodologique)

Boortmeerbeek

2025

FC Vol autre

Figure criminelle / Sexe	Nombre total de faits avec au moins 1 suspect identifié	Hommes	%	Femmes	%
Vol avec violence sans arme	1	1	100,0%		
Vol à l'étalage	1	1	100,0%	1	100,0%
Vol par ruse	1	1	100,0%		
Total	PA	PA	PA	PA	PA

Criminalité ICT

Figure criminelle / Sexe	Nombre total de faits avec au moins 1 suspect identifié	Hommes	%
Phishing	1	1	100,0%
Total	PA	PA	PA



PH Violence intrafamiliale (VIF)

Figure criminelle / Sexe	Nombre total de faits avec au moins 1 suspect identifié	Hommes	%	Femmes	%
VIF: physique, dans le couple	2	2	100,0%		
VIF: physique, envers d'autres membres	1	1	100,0%	1	100,0%
VIF: psychique, dans le couple	6	6	100,0%		
VIF: psychique, envers des descendants	1	1	100,0%		
VIF: psychique, envers d'autres membres	3			3	100,0%
Total	PA	PA	PA	PA	PA

PH Violence dans l'espace public

Figure criminelle / Sexe	Nombre total de faits avec au moins 1 suspect identifié	Hommes	%	Femmes	%
Violence physique (voie publique)	1	1	100,0%		
Violence physique (endroit accessible au public)	1	1	100,0%		
Violence psychique (voie publique)	2	2	100,0%		
Violence psychique (endroit accessible au public)	3	2	66,7%	1	33,3%
Vol avec violence sans arme (endr. acces. au pub.)	1	1	100,0%		
Total	PA	PA	PA	PA	PA

PH Autre

Figure criminelle / Sexe	Nombre total de faits avec au moins 1 suspect identifié	Hommes	%
Cyberharcèlement	2	2	100,0%
Fraude à l'identité	1	1	100,0%
Total	PA	PA	PA





1.3. Nombre d'infractions selon l'âge des suspects identifiés (par catégorie principale)

Étant donné que, tant un suspect identifié mineur qu'un suspect identifié majeur peuvent être impliqués lors d'un même fait, il est possible que la somme des colonnes «Mineur» et «Majeur» soit supérieure à la valeur de la colonne «Total...» (voir également la note méthodologique)

Boortmeerbeek

2025

Catégorie principale / Âge	Nombre total de faits avec au moins 1 suspect identifié	Mineur	%	Majeur	%
Infr. contre autres valeurs morales et sentiments	13	1	7,7%	12	92,3%
Infr. contre l'intégrité physique	5			5	100,0%
Vol et extorsion	5			5	100,0%
Fraude	4			4	100,0%
Armes et explosifs	3			3	100,0%
Ivresse et alcool	2			2	100,0%
Législation sur les étrangers	2			2	100,0%
Criminalité informatique	1			1	100,0%
Dégradation de la propriété	1			1	100,0%
Drogues	1			1	100,0%
Environnement	1			1	100,0%
Infr. contre la famille	1			1	100,0%
Infr. contre la foi publique	1			1	100,0%
Total	40	1	2,5%	39	97,5%



1.4. Nombre d'infractions selon l'âge des suspects identifiés (par figure criminelle)

Étant donné que, tant un suspect identifié mineur qu'un suspect identifié majeur peuvent être impliqués lors d'un même fait, il est possible que la somme des colonnes «Mineur» et «Majeur» soit supérieure à la valeur de la colonne «Total...» (voir également la note méthodologique)

Boortmeerbeek

2025

FC Vol autre

Figure criminelle / Âge	Nombre total de faits avec au moins 1 suspect identifié	Majeur	%
Vol avec violence sans arme	1	1	100,0%
Vol à l'étalage	1	1	100,0%
Vol par ruse	1	1	100,0%
Total	PA	PA	PA

Criminalité ICT

Figure criminelle / Âge	Nombre total de faits avec au moins 1 suspect identifié	Majeur	%
Phishing	1	1	100,0%
Total	PA	PA	PA

PH Violence intrafamiliale (VIF)

Figure criminelle / Âge	Nombre total de faits avec au moins 1 suspect identifié	Majeur	%
VIF: physique, dans le couple	2	2	100,0%
VIF: physique, envers d'autres membres	1	1	100,0%
VIF: psychique, dans le couple	6	6	100,0%
VIF: psychique, envers des descendants	1	1	100,0%
VIF: psychique, envers d'autres membres	3	3	100,0%
Total	PA	PA	PA

CRIMINALITE ENREGISTREE: SUSPECTS



PH Violence dans l'espace public

Figure criminelle / Âge	Nombre total de faits avec au moins 1 suspect identifié	Majeur	%
Violence physique (voie publique)	1	1	100,0%
Violence physique (endroit accessible au public)	1	1	100,0%
Violence psychique (voie publique)	2	2	100,0%
Violence psychique (endroit accessible au public)	3	3	100,0%
Vol avec violence sans arme (endr. acces. au pub.)	1	1	100,0%
Total	PA	PA	PA

PH Autre

Figure criminelle / Âge	Nombre total de faits avec au moins 1 suspect identifié	Majeur	%
Cyberharcèlement	2	2	100,0%
Fraude à l'identité	1	1	100,0%
Total	PA	PA	PA



Partie 2: Niveau SUSPECTS-FAIT (comptage du nombre de combinaisons suspect-fait)

2.1. Nombre de suspects-fait selon le sexe des suspects identifiés (TOP 5 des catégories principales)

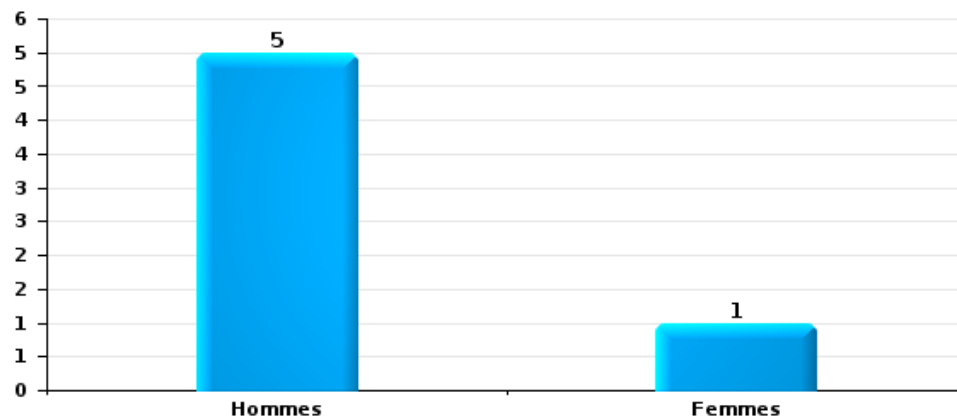
Lorsqu'un même suspect a commis plusieurs faits durant la période considérée, il est aussi comptabilisé plusieurs fois (voir également la note méthodologique)

Boortmeerbeek

2025

Vol et extorsion

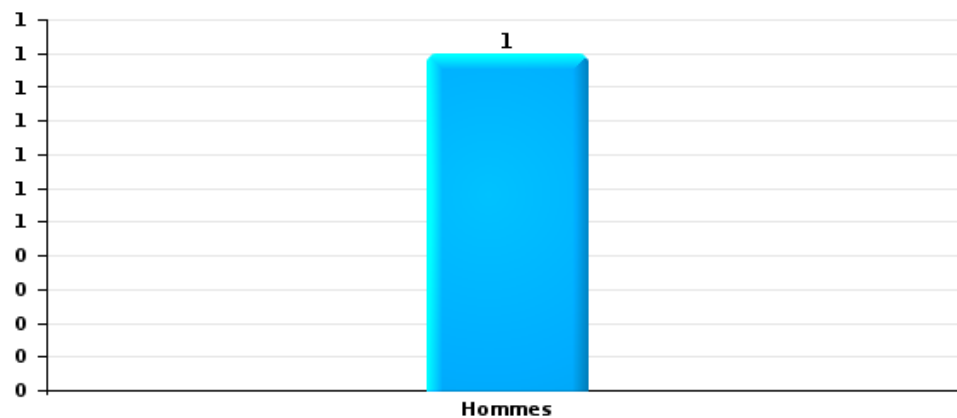
Nombre de suspects-fait selon le sexe





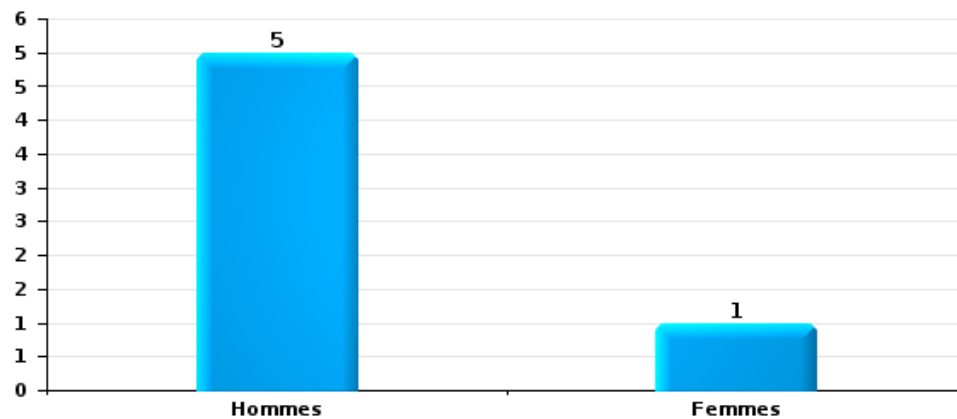
Dégradation de la propriété

Nombre de suspects-fait selon le sexe



Infr. contre l'intégrité physique

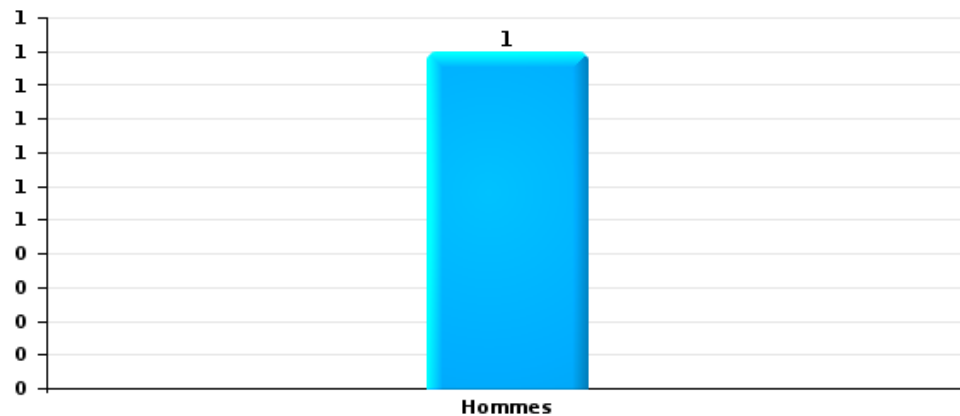
Nombre de suspects-fait selon le sexe





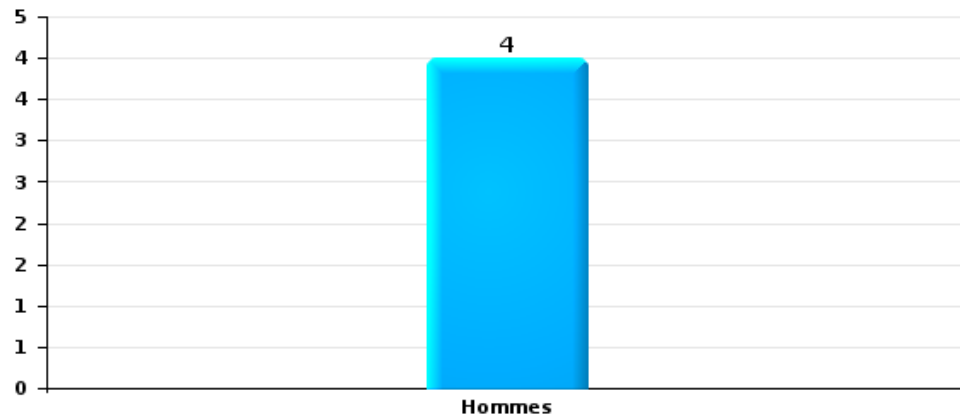
Drogues

Nombre de suspects-fait selon le sexe



Fraude

Nombre de suspects-fait selon le sexe





2.2. Nombre de suspects-fait selon le sexe des suspects identifiés (TOP 5 des figures criminelles)

Lorsqu'un même suspect a commis plusieurs faits durant la période considérée, il est aussi comptabilisé plusieurs fois
(voir également la note méthodologique)

Boortmeerbeek

2025



2.3. Nombre de suspects-fait selon l'âge des suspects identifiés (TOP 5 des catégories principales)

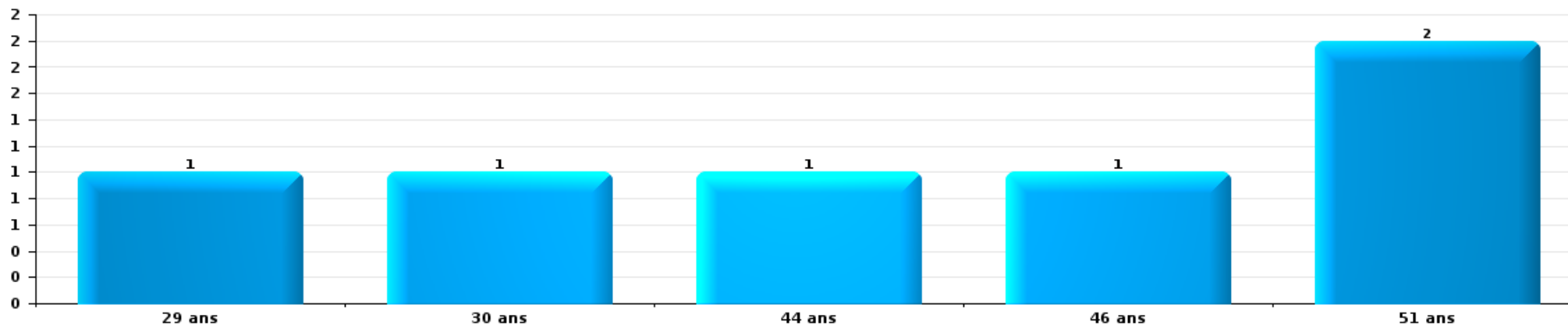
1) Lorsqu'un même suspect a commis plusieurs faits durant la période considérée, il est aussi comptabilisé plusieurs fois, qu'il ait le même âge ou non – 2) Les suspects au-dessous de 14 ans et à partir de 90 ans ne sont pas repris dans le tableau (voir également la note méthodologique)

Boortmeerbeek

2025

Vol et extorsion

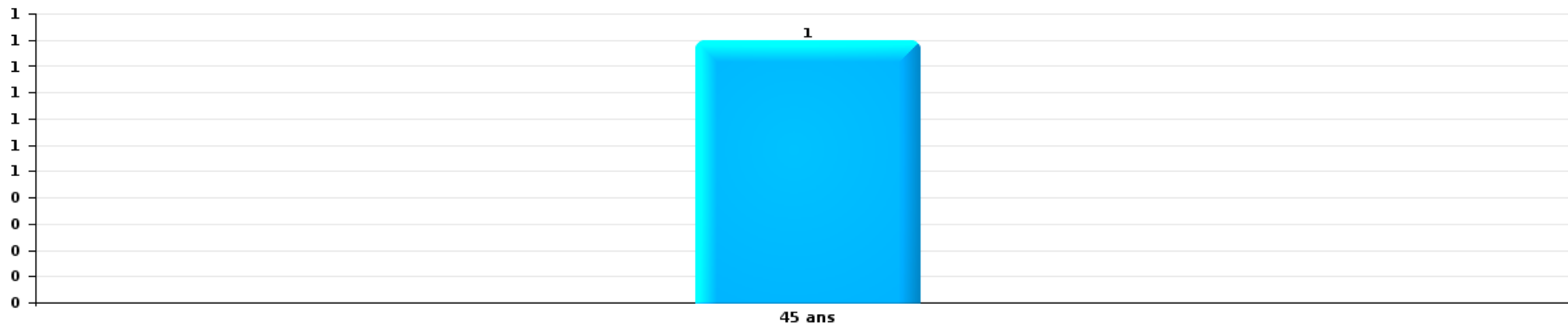
Nombre de suspects-fait par âge (chronologique)





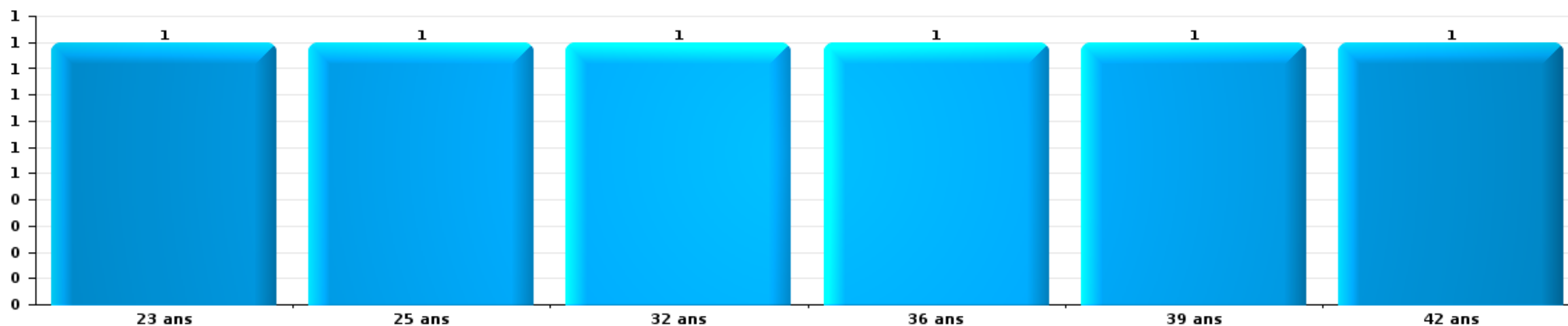
Dégradation de la propriété

Nombre de suspects-fait par âge (chronologique)



Infr. contre l'intégrité physique

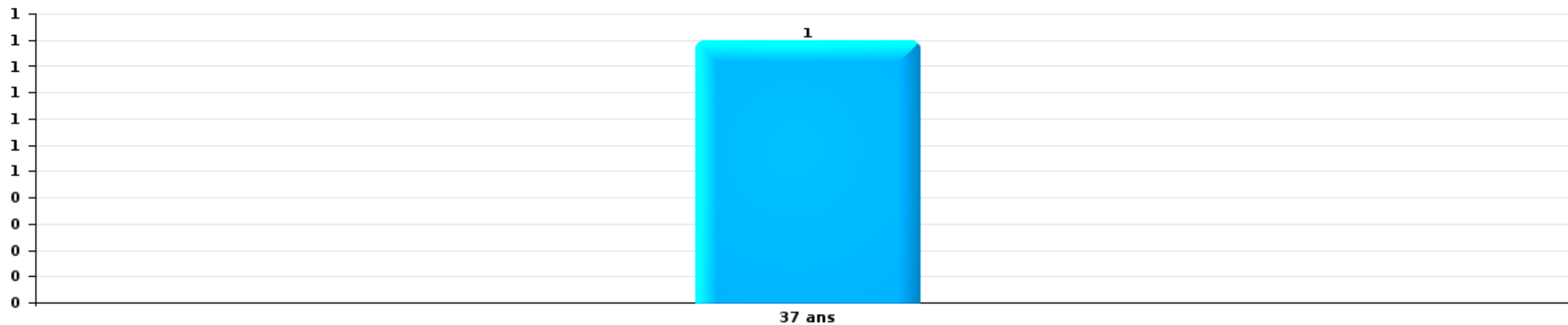
Nombre de suspects-fait par âge (chronologique)





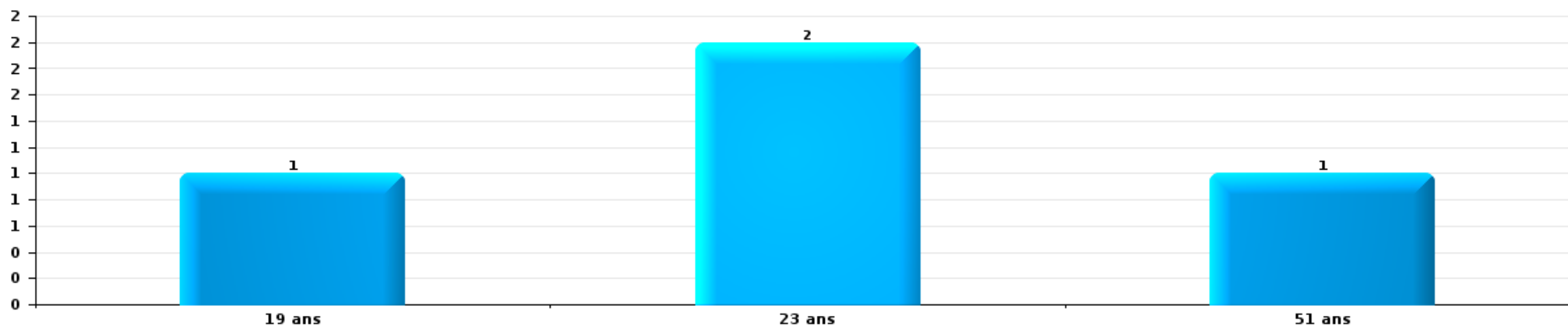
Drogues

Nombre de suspects-fait par âge (chronologique)



Fraude

Nombre de suspects-fait par âge (chronologique)





2.4. Nombre de suspects-fait selon l'âge des suspects identifiés (TOP 5 des figures criminelles)

1) Lorsqu'un même suspect a commis plusieurs faits durant la période considérée, il est aussi comptabilisé plusieurs fois, qu'il ait le même âge ou non – 2) Les suspects au-dessous de 14 ans et à partir de 90 ans ne sont pas repris dans le tableau (voir également la note méthodologique)

Boortmeerbeek

2025

STATISTIQUES POLICIERES DE CRIMINALITE

LIEU DE PERPETRATION: COMMUNE

Boortmeerbeek

***ANNEXE I: DETAIL PAR CATEGORIE DE DELIT
CODE PENAL***



Boortmeerbeek

Infraction Code pénal

Infr. contre l'intégrité physique

			2000	2015	2016	2017	2018	2019	2020	2021	2022	2023	2024	2025
Meurtre	Non spécifié	Acc.			1									
	Autres	Tent.		1	1			1						
		Sous-total		1	2			1						
Torture et maltraitance	Traitement dégradant	Acc.					1				1			
		Sous-total					1				1			
Coups et/ou blessures vol. en sphère familiale	Entre partenaires ou ex-partenaires	Acc.	4	6	5	5	8	7	14	13	15	16	15	5
	Lors d'un différend familial en général	Acc.	2											
	Par les parents envers un mineur	Acc.				1	1	1	1	1	1	1	2	
	Par les parents envers personne vulnérable	Acc.				2								
	Envers les parents	Acc.		1		1		2	1	3	2	1		3
	Envers d'autres ascendants directs ou collatéraux	Acc.		2		1				3				2
	Sous-total		6	9	5	7	11	10	16	20	18	18	19	9
Coups et/ou blessures vol. hors sphère familiale	Bagarres (=coups réciproques)	Acc.	2	2	3	4	7	6	4	4	4	4	8	1
	Coups envers fonctionnaire de police	Acc.						1	1	1			1	
	Envers un mineur par une pers. ayant autorité	Acc.				1						1		1
	Envers un mineur qualité de l'auteur inconnue	Acc.				1		1			1			1
	Envers un mineur par cohabitant sans rel. Autorité	Acc.								1				
	Coups envers personnel transport public	Acc.			1									
	Coups envers profession médicale	Acc.		1										
	Coups envers personnel institut d'enseignement	Acc.						1						
	Non spécifié	Acc.	12	10	12	10	12	6	10	11	11	3	8	4
	Sous-total		14	13	16	15	20	15	15	17	16	8	17	7
Autres infr. volontaires. c/ l'intégrité phys.	Privation de soins à enfant ou personne vulnérable	Acc.				1								
	Administration substances nuisibles	Acc.											1	
	Entrave méchante à la circulation	Acc.		1	1			6	1					
	Voies de faits et violences légères	Acc.	1	1		5			1					
	Sous-total		1	2	1	6		6	2				1	
Infr. involontaires contre l'intégrité physique	Coups et/ou blessures involontaires	Acc.		2	1	3	1				1			
	Morsure de chien	Acc.				1	1	2					1	
	Sous-total			2	1	4	2	2			1		1	
	Total		21	27	25	32	34	34	33	37	36	26	38	16

FPF/DGR/DRI/BIPOL - Statistiques policières de criminalité (date de clôture: 31/10/2025)
 Les données pour les années 2001 jusqu'à 2014 ne sont plus publiées mais restent disponibles sur demande auprès du service BIPOL.
 Les données pour 2025 ne concernent que le 1er semestre.



Infr. contre la liberté individuelle

			2000	2015	2016	2017	2018	2019	2020	2021	2022	2023	2024	2025
Enlèvement de mineur ou personne vulnérable	Enlèvement parental	Acc.							1		1			
		Tent.									1			
	Autre enlèvement	Tent.			2									
		Sous-total			2					1		2		
Détenion par un particulier	Acc.					1					1			1
	Sous-total					1					1			1
Total						2	1		1		3			1



Infr. contre les mœurs

			2000	2015	2016	2017	2018	2019	2020	2021	2022	2023	2024	2025
Viol n'ayant pas causé la mort	Victime < 10a	Acc.							2	1				
	Victime 10a - 14a	Acc.	1		1						1			
	Victime 14a - 16a	Acc.			1									
	Victime majeure	Acc.		1	2	1		3						
	Sous-total		1	1	4	1		3	2	1	1			
Viol n'ayant pas causé la mort (nvCPS)	Victime < 16a	Acc.									1		1	3
	Victime 16a - 18a	Acc.											1	
	Victime majeure	Acc.									1	1	2	
	Sous-total										2	1	4	3
Attentat à la pudeur avec violence / menace	Victime < 16a	Acc.				1								
	Victime 16a - 18a	Acc.						1						
	Victime majeure	Acc.				1		1						
	Sous-total				2		2							
Attentat à la pudeur sans violence / menace	Victime < 16a	Acc.	2	1	1			2	1					
	Victime 16a - 18a	Acc.		1			1							
	Victime âge inconnu	Acc.					1			1				
	Sous-total	2	2	1		2	2	1	1	1				
Atteinte intégrité sexuelle sans mort (nvCPS)	Victime < 16a	Acc.										2	2	
	Victime majeure	Acc.										1	1	1
	Sous-total											3	3	1
Atteinte intégrité sex.-indéterminé (nvCPS)		Acc.									1			
		Sous-total									1			
Pornographie infantile	Détention	Acc.		1		1								
	Distribution	Acc.			1	1	1			1				
	Accès pornographie infantile via technologie	Acc.						1						
	Sous-total		1	1	2	1	1	1	1	1				
Incitation à la débauche	Victime mineure	Acc.									1			
	Victime majeure	Acc.						1						
	Sous-total							1			1			
Outrage public aux bonnes mœurs	Actions (exhibitionnisme, etc.)	Acc.	1	1		1		1			1			
	Ecrits, images, objets	Acc.				1			1	1				
	Sous-total	1	1		2		1	1	1	1	1			
Voyeurisme	Observation/enregistrement de nudité ou intimité	Acc.								1				
		Sous-total								1				
Diffusion contenu sex. but méchant/lucrat. (nvCPS)	Victime 16a - 18a	Acc.											1	
	Victime majeure	Acc.										1		
	Sous-total											1	1	



Infr. contre les moeurs

			2000	2015	2016	2017	2018	2019	2020	2021	2022	2023	2024	2025
Exploitation sexuelle mineurs-prostitution (nvCPS)	Recrutement aux fins de débauche/prostit. (nvCPS)	Acc.										1		
	Exploitation de la débauche/prostit. (nvCPS)	Acc.												1
		Sous-total										1		1
Images d'abus sexuels de mineurs (nvCPS)	Production/diffusion images abus sexuels (nvCPS)	Acc.											2	
	Détention/acquisition images abus sexuels (nvCPS)	Acc.											1	
		Sous-total											3	
		Total	4	5	6	7	3	10	4	5	6	6	11	5



Infr. contre autres valeurs morales et sentiments

			2000	2015	2016	2017	2018	2019	2020	2021	2022	2023	2024	2025
Harcèlement	Acc.		3	11	8	6	9	11	9	13	20	11	19	26
	Sous-total		3	11	8	6	9	11	9	13	20	11	19	26
Violation de sépulture	Acc.						1							
	Sous-total						1							
Violation du secret professionnel	Acc.					1								
	Sous-total					1								
Atteinte à l'honneur	Calomnie et diffamation	Acc.			1	1	4	2	2	2	5	3	3	3
	Déclaration calomnieuse	Acc.			1	1	1	1		1	2			
	Imputation calomnieuse	Acc.		1					1					
	Divulgateion méchante	Acc.			1						1			
	Injures (Délit)	Acc.		2	2	1	1		3			1		
	Non spécifié	Acc.					1							
	Sous-total			3	5	3	7	3	6	3	8	4	3	3
Vie privée	Violation de domicile par un particulier	Acc.	2	1	3	3	1	1		2	2	1	2	1
	Violation du secret des lettres	Acc.		1					1			1		
	Sous-total		2	2	3	3	1	1	1	2	2	2	2	1
Tapage nocturne	Acc.							2	3	1		2	2	
	Sous-total							2	3	1		2	2	
Abus faiblesses de personnes	Acc.										1	1		
	Sous-total										1	1		
Cyberlokkking (leurre de mineur par ICT)	Acc.										1		1	
	Sous-total										1		1	
Attirer ou utiliser mineur ou personne vulnérable	Acc.						1							
	Sous-total						1							
Occupation bien d'autrui (squatter)	Pénétrer / occuper / séjourner (bien non habité)	Acc.									1			
	Sous-total										1			
	Total		5	16	16	13	19	17	19	19	33	20	27	30



Infr. relative au statut juridique de l'enfant

		2000	2015	2016	2017	2018	2019	2020	2021	2022	2023	2024	2025
Non-représentation d'enfants	Par les parents	Acc.						1	1	1	1		1
		Sous-total						1	1	1	1		1
Non-déclaration de naissance		Acc.						1					
		Sous-total						1					
		Total						2	1	1	1		1



Vol et extorsion

			2000	2015	2016	2017	2018	2019	2020	2021	2022	2023	2024	2025
Vol avec circ. aggr.	Avec violence	Acc.	3						1	1	3	1		
		Tent.	4		1	2			1					
	Sans violence	Acc.	78	82	49	38	76	46	17	28	21	27	32	13
		Tent.	48	27	22	25	36	21	14	24	24	26	9	13
	Sous-total			133	109	72	65	112	67	33	53	50	37	45
Vol sans circ. aggr.	Avec violence	Acc.	1		3	2		1					1	1
	Sans violence, Vol à la tire	Acc.	1	14	17	8	15	3	3	1	3		1	
	Sans violence, Vol d'usage	Acc.					1	1			1			
	Sans violence, Vol domestique	Acc.	1	6		1	1	8	3	2	1			2
	Sans violence	Acc.	85	75	55	50	61	64	50	40	47	42	65	25
		Tent.	3	3	2		2	2	1	2	2	5	9	8
Sous-total			91	98	77	61	80	79	57	45	57	51	75	32
Vol non spécifié			Acc.	34				2			1			
			Tent.	19										
	Sous-total			53					2		1			
Extorsion			Acc.		2	2	5	1	1	1	3	2	6	2
			Tent.		2	1	2	1		2	5	2		1
	Sous-total				2	3	2	7	2	1	3	8	4	6
Total			277	209	152	128	199	150	91	101	116	92	126	59



Fraude

		2000	2015	2016	2017	2018	2019	2020	2021	2022	2023	2024	2025
Blanchiment d'argent	Acc.		1							1	3		
	Tent.										1		
	Sous-total		1							1	4		
Recel	Recel simple	Acc.	2	1			1			1			
	Recel qualifié	Acc.							1				
	Sous-total		2	1			1		1	1			
Grivèlerie	Carburant / lubrifiant	Acc.					1						
	Voiture de location	Acc.		1	1	1							
	Sous-total		1	1	1	1	1						
Détournement et destruction frauduleuse	Cel frauduleux	Acc.	9	1	2	1	3	2	5	1	3		
	D'objets saisis	Acc.			1					1			
	D'héritage	Acc.	1										
Sous-total		10	1	2	1	1	3	2	5	2	3		
Escroquerie	Fraude par internet	Acc.		11	12	20	13	15	20	18	23	22	27
		Tent.		4		3	3	2	2	1			1
	Escroquerie sans internet	Acc.		9	7	8	7	3	5	5	2	7	7
		Tent.		3		1		3	1				
	Non spécifié	Acc.	1										
		Tent.	2										
Sous-total		3	27	19	32	23	23	28	24	25	29	35	25
Tromperie	Marchandises vendues / travail fourni	Acc.			1								
	Sous-total			1									
Abus de confiance et infr. apparentées	Abus de confiance	Acc.	2	3	6	4	12	8	3	6	5	6	4
		Tent.	1										
	Abus des faiblesses	Acc.				1			1	1	1		
Sous-total		3	3	6	5	12	8	3	7	6	7	4	6
Abus de biens sociaux	Autres	Acc.										1	
	Sous-total											1	
Infr. liées à l'insolvabilité	Par des tiers	Acc.			1								
	Non spécifié	Acc.					1	1					
	Sous-total			1			1	1					
Total		17	34	31	39	37	37	34	37	35	43	40	31



Dégradation de la propriété

			2000	2015	2016	2017	2018	2019	2020	2021	2022	2023	2024	2025	
Incendie volontaire	Dans lieu habité (de jour)	Acc.								1		2			
		Tent.													
	Dans lieu habité (de nuit)	Acc.			1		2								
		Tent.	1												
	Dans un autre lieu (de jour)	Acc.	1			1	2		4		1		1		
	Dans un autre lieu (de nuit)	Acc.	1		1				1		1	1			
Dans un autre lieu (moment indéterminé)	Acc.					2									
		Sous-total	3		2	1	7	2	6	2	2	3	1		
Destruction par explosion volontaire	Dans un autre lieu (de nuit)	Acc.							1						
		Sous-total							1						
Incendie involontaire		Acc.	4	1	2	1	3	1	2	2	3	6	2	1	
		Sous-total	4	1	2	1	3	1	2	2	3	6	2	1	
Destruction, dénaturation, dégradation	Avec circ. aggr.	Acc.	1	1				1	1						
	Non spécifié	Acc.	3												
		Sous-total	4	1				1	1						
Vandalisme	Sur véhicules	Acc.	10	17	20	15	16	13	17	5	12	19	13	3	
	Sur autres biens mobiliers	Acc.	5	2	3	4	6	2	9	3	5	8	6		
	Graffitis	Acc.			1		1		1			2	1	1	
	Autres détériorations sur biens immobiliers	Acc.	5	13	12	11	14	17	11	17	14	12	7	5	
	Dégradation de clôture	Acc.	1	1	2	1	3	2	2	5	1	3		1	
		Sous-total	21	33	38	31	40	34	40	30	32	44	27	10	
		Total	32	35	42	33	50	38	50	34	37	53	30	11	



Infr. contre la sécurité publique

		2000	2015	2016	2017	2018	2019	2020	2021	2022	2023	2024	2025
Association de malfaiteurs	Acc.		2		2	1	3					2	
	Sous-total		2		2	1	3					2	
Evasion de prisonniers	Evasion simple Acc.			1									
	Non-respect surveillance électronique Acc.		2							1			
	Sous-total		2	1						1			
Menaces	Menace d'attentat Verbales Acc.	9	6	7	2	3	4	6	8	8	8	3	2
	Ecrites Acc.	1	2		1	5	4	4	6	6	1	2	1
	Par gestes, emblèmes Acc.	2	1	3	4	6	2	7	6	3	5	2	1
	Sous-total	12	9	10	7	14	10	18	21	17	14	7	4
	Total	12	13	11	9	15	13	18	21	18	14	9	4



Infr. contre l'autorité publique

		2000	2015	2016	2017	2018	2019	2020	2021	2022	2023	2024	2025
Violence c/ personnes investies autorité publique	Acc.	1											
	Sous-total	1											
Rébellion	Rébellion armée	1	1						2				
	Rébellion non armée		3	1	1		3	1	3	2		3	
	Sous-total	1	4	1	1		3	1	5	2		3	
Outrages	Acc.	1	2	2		1	2			1	1		
	Sous-total	1	2	2		1	2			1	1		
Refus de coopération (informatique et télécom)	Acc.								2				
	Sous-total								2				
Total		3	6	3	1	1	5	1	7	3	1	3	



Infr. contre la foi publique

			2000	2015	2016	2017	2018	2019	2020	2021	2022	2023	2024	2025
Faux en écritures	Faux en écritures	Acc.	1	7	10	1	3	3	5	7		4	1	1
	Usage de faux en écrit. et écrit. falsifiées	Acc.		3	2	2		1	2	3	1	6	1	
		Sous-total	1	10	12	3	3	4	7	10	1	10	2	1
Usurpation	De fonctions	Acc.		1				2						
	De titres	Acc.									1			1
	De nom	Acc.	1	1	2	3	4	1	3	1	2	5	2	1
	Sous-total	1	2	2	3	4	3	3	1	3	3	5	2	2
Contrefaçon / falsification	Contrefaçon	Acc.					1			2			1	
	Falsification	Acc.		1				1						
		Sous-total		1			1	1		2			1	
Fausses monnaies	Emission	Acc.	1	1										
	Non spécifié	Acc.	1											
	Autres	Acc.			1			1	1					
	Sous-total	2	1	1				1	1					
Faux en justice	Faux témoignage	Acc.				1								
	Faux serment	Acc.					1				2			
		Sous-total				1	1				2			
	Total	4	14	15	7	9	9	11	13	6	15	5	3	



Boortmeerbeek

Infraction Code pénal

Infr. contre la famille

	2000	2015	2016	2017	2018	2019	2020	2021	2022	2023	2024	2025
Abandon de famille Acc.								2				
Sous-total								2				
Refus du droit aux relations personnelles Acc.	2	7	10	7	2	4	8	5	19	3	2	3
Sous-total	2	7	10	7	2	4	8	5	19	3	2	3
Non-acquittement pension alimentaire Acc.	1	1	1		1		1	1	1	3	1	
Sous-total	1	1	1		1		1	1	1	3	1	
Total	3	8	11	7	3	4	9	8	20	6	3	3

Criminalité informatique

	2000	2015	2016	2017	2018	2019	2020	2021	2022	2023	2024	2025
Hacking Acc.		5	3	3	3	3	2	3	5	7	2	3
Tent.									1			
Sous-total		5	3	3	3	3	2	3	6	7	2	3
Faux en informatique Acc.							1	9	3	3	2	2
Sous-total							1	9	3	3	2	2
Fraude informatique Acc.		7	7	5	12	22	44	41	41	47	62	39
Tent.		2		1	2	1	2	1			1	
Sous-total		9	7	6	14	23	46	42	41	47	63	39
Sabotage Acc.		1						2	1			
Sous-total		1						2	1			
Total		15	10	9	17	26	49	56	51	57	67	44

Marchand de sommeil

	2000	2015	2016	2017	2018	2019	2020	2021	2022	2023	2024	2025
Sans circ. aggr. Acc.					1							
Sous-total					1							
Total					1							



Traite des êtres humains

		2000	2015	2016	2017	2018	2019	2020	2021	2022	2023	2024	2025
Exploitation sexuelle	Acc.									1			
	Sous-total									1			
	Total									1			

Contravention Code pénal

		2000	2015	2016	2017	2018	2019	2020	2021	2022	2023	2024	2025
Injures (Contravention)	Acc.	1											
	Sous-total	1											
	Total	1											

STATISTIQUES POLICIERES DE CRIMINALITE

LIEU DE PERPETRATION: COMMUNE

Boortmeerbeek

***ANNEXE II: DETAIL PAR CATEGORIE DE DELIT
LOIS SPECIALES***



Boortmeerbeek

Infraction Lois spéciales

Drogues

			2000	2015	2016	2017	2018	2019	2020	2021	2022	2023	2024	2025
Détention		Acc.	5	8	8	19	10	25	15	16	15	14	4	
		Sous-total	5	8	8	19	10	25	15	16	15	14	4	
Usage	Usage en groupe	Acc.	1											
	Usage individuel	Acc.	7											
	Désordre, scandale ou danger dans un espace public	Acc.									1			1
		Sous-total	8								1			1
Importation et exportation		Acc.	1										1	
		Sous-total	1										1	
Fabrication		Acc.		4		3	5	4	5	1	2		1	
		Sous-total		4		3	5	4	5	1	2		1	
Commerce		Acc.	2	3		4	1	6	3	1	3	2	2	1
		Sous-total	2	3		4	1	6	3	1	3	2	2	1
Autres		Acc.					1					1		
		Sous-total					1					1		
		Total	16	15	8	26	17	35	23	18	21	17	8	2



Législation sur les étrangers

			2000	2015	2016	2017	2018	2019	2020	2021	2022	2023	2024	2025
Transmigration illégale	Mariages simulés/blancs sans récompense/contrainte	Acc.			1				1		1	2	1	
	Cohab. légale de complais. sans récompense/contr.	Acc.				1			1			1		
	Accès au territoire	Acc.	2		2	1			2	1	1	1		
	Séjour	Acc.	2	4	7	3	8	6	2	2	6	5	15	2
	Inscription au registre des étrangers	Acc.		2	3	2	2	1	3	1	2	1	2	3
	Reconnaissance fraudul. sans récompense/contrainte	Acc.											1	
		Sous-total	4	6	13	7	10	7	9	4	10	11	18	5
Trafic d'êtres humains		Acc.			2									
		Sous-total			2									
Aide au séjour illégal		Acc.		1										
		Sous-total		1										
Non spécifié		Acc.		1										
		Sous-total		1										
		Total	4	8	15	7	10	7	9	4	10	11	18	5



Environnement

			2000	2015	2016	2017	2018	2019	2020	2021	2022	2023	2024	2025
Déchets	Déchets par professionnel	Acc.					1	2		1				
	Déchets par particulier	Acc.		2		2		5	11	4	9	12	9	2
	Déchets par personne indéterminée	Acc.	5											
	Déchets: permis/autorisation	Acc.											1	
		Sous-total	5	2		2	1	7	11	5	9	12	10	2
Feux d'artifice		Acc.									1			
		Sous-total									1			
Autres que déchets	Urbanisme	Acc.			3	3	3			1	1	3	1	1
	Permis d'environnement	Acc.		1			1							
	Bruit	Acc.	1				1	1		1		1		
	Pollution de l'eau	Acc.			1					1	1		1	
	Pollution du sol	Acc.											1	
	Non spécifié	Acc.											1	
		Sous-total	1	1	4	3	5	1		3	2	6	2	1
Biodiversité / Faune et flore	Commerce et détention: législation CITES	Acc.												1
	Bien-être animal	Acc.		1	1	1		3	4	2	1	6		2
	Protection de la nature	Acc.			1			1	1					
	Destruction d'animaux	Acc. Tent.					1		4	2		1		
		Sous-total		1	2	1	2	4	12	4	1	7	1	3
		Total	6	4	6	6	8	12	23	12	13	25	13	6



Armes et explosifs

			2000	2015	2016	2017	2018	2019	2020	2021	2022	2023	2024	2025
Détention illégale	Arme à feu	Acc.		3	3	3	2	8	7	1	4	2	3	1
	Arme blanche ou non à feu	Acc.		1		2		3	3	3		2	1	1
	Munition	Acc.		2	4	2	2	1	2	2	1	2	4	1
	Non spécifié	Acc.	1											
	Sous-total		1	6	7	7	4	12	12	6	5	6	8	3
Port / transport illégal	Arme à feu	Acc.							2					
	Arme blanche ou non à feu	Acc.					1	2	2	2	2	2	3	
	Objets et/ou substances non conçus comme armes	Acc.												1
	Non spécifié	Acc.	2											
	Sous-total		2				1	2	4	2	2	2	3	1
Fabrication / réparation illégale	Arme à feu	Acc.									1			
	Sous-total										1			
Explosifs		Acc.			1									
	Sous-total			1										
Autre	Documents	Acc.			1									
	Sous-total			1										
	Total		3	6	9	7	5	14	16	8	8	8	11	4

Protection de la personne

			2000	2015	2016	2017	2018	2019	2020	2021	2022	2023	2024	2025
Discrimination	Racisme et xénophobie	Acc.			1	1	1	1	1	1		2		
	Fondée sur conviction religieuse ou philosophique	Acc.				1								
	Autre discrimination	Acc.											1	
	Sous-total			1	2	1	1	1	1	1		2	1	
Protection de la vie privée		Acc.	1		1									
	Sous-total		1	1										
Droit à l'image		Acc.									1	1		
	Sous-total										1	1		
Interdiction temporaire de résidence		Acc.											3	
	Sous-total												3	
Autres		Acc.	2											
	Sous-total		2											
	Total		3		2	2	1	1	1	1	1	3	4	





Boortmeerbeek

Infraction Lois spéciales

Hormones et dopage

		2000	2015	2016	2017	2018	2019	2020	2021	2022	2023	2024	2025
Détention	Acc.								1				
	Sous-total:								1				
	Total:								1				

Protection de la jeunesse

		2000	2015	2016	2017	2018	2019	2020	2021	2022	2023	2024	2025
Législation sur la protection de la jeunesse	Acc.		4	5	8	12	20	15	27	29	21	51	16
	Sous-total:		4	5	8	12	20	15	27	29	21	51	16
Non spécifié	Acc.				1		1				1		
	Sous-total:				1		1				1		
	Total:		4	5	9	12	21	15	27	29	22	51	16

Code pénal social

		2000	2015	2016	2017	2018	2019	2020	2021	2022	2023	2024	2025
Harcèlement au travail	Acc.						1		1				1
	Sous-total:						1		1				1
Fraude sociale aux cotisations (travail au noir)	Acc.			1	1	1			5				
	Sous-total:			1	1	1			5				
Sécurité sociale	Acc.									1			
	Sous-total:									1			
Escroquerie en droit pénal social	Acc.				1					1			
	Sous-total:				1					1			
	Total:			1	2	1	1		6	2			1



Ivresse et alcool

		2000	2015	2016	2017	2018	2019	2020	2021	2022	2023	2024	2025
Ivresse publique	Acc.		2	4	1	2	3	4	6	5	3	2	2
	Sous-total:		2	4	1	2	3	4	6	5	3	2	2
	Total:		2	4	1	2	3	4	6	5	3	2	2

Registre de population

		2000	2015	2016	2017	2018	2019	2020	2021	2022	2023	2024	2025
	Acc.		16	7	13	10	8	6	2	3	1	3	
	Sous-total:		16	7	13	10	8	6	2	3	1	3	
	Total:		16	7	13	10	8	6	2	3	1	3	

Carte d'identité

		2000	2015	2016	2017	2018	2019	2020	2021	2022	2023	2024	2025
Pas en possession	Acc.									1			
	Sous-total:									1			
Refus de présentation	Acc.						1						
	Sous-total:						1						
Non spécifié	Acc.							1					
	Sous-total:							1					
	Total:						1	1		1			



Santé publique

		2000	2015	2016	2017	2018	2019	2020	2021	2022	2023	2024	2025
Législation médicaments	Acc.		3										
	Sous-total:		3										
Vente de tabac	Acc.											1	
	Sous-total:											1	
Denrées alimentaires	Acc.				1	1							
	Sous-total:				1	1							
Refus ou négligence respect mesures	Acc.							25	28				
	Sous-total:							25	28				
Autres	Acc.							7	1				
	Sous-total:							7	1				
	Total:		3		1	1		32	29			1	

Travail

		2000	2015	2016	2017	2018	2019	2020	2021	2022	2023	2024	2025
Règlement général protection du travail	Acc.					1							
	Sous-total:					1							
Commerce ambulant	Acc.					1		1					
	Sous-total:					1		1					
Fraude sociale aux cotisations (travail au noir)	Acc.					1							
	Sous-total:					1							
Non spécifié	Acc.								1			1	
	Sous-total:								1			1	
Autres	Acc.	1											
	Sous-total:	1											
	Total:	1				3		1	1			1	



Protection des revenus publics

		2000	2015	2016	2017	2018	2019	2020	2021	2022	2023	2024	2025
Taxe de circulation / TMC	Acc.		1	7	1	14	5			4	1	1	
	Sous-total:		1	7	1	14	5			4	1	1	
Fraude TVA	Acc.			1									
	Sous-total:			1									
Fraude autres revenus publics	Acc.						1						
	Sous-total:						1						
	Total:		1	8	1	14	6			4	1	1	

Législation économique

		2000	2015	2016	2017	2018	2019	2020	2021	2022	2023	2024	2025
Accès / organisation économie	Acc.									1			
	Sous-total:									1			
Autres	Acc.				1	1		7					
	Sous-total:				1	1		7					
	Total:				1	1		7		1			

Pratiques commerciales

		2000	2015	2016	2017	2018	2019	2020	2021	2022	2023	2024	2025
Pratiques du marché et protection du consommateur	Acc.		1										
	Sous-total:		1										
Registre de commerce	Acc.					1	2						
	Sous-total:					1	2						
Non spécifié	Acc.										1		
	Sous-total:										1		
	Total:		1			1	2				1		



Autres lois spéciales

		2000	2015	2016	2017	2018	2019	2020	2021	2022	2023	2024	2025
Dégradation involontaire câbles télécommunication	Acc.		2	4	12	6	5	7	4	10	1	6	1
	Sous-total:		2	4	12	6	5	7	4	10	1	6	1
Infractions Loi police chemins de fer	Acc.		1	4					2				
	Sous-total:		1	4					2				
Moyens de communications électroniques	Acc.										1		
	Sous-total:										1		
Autres	Acc.	1				2						7	
	Tent.	1											
	Sous-total:	2				2						7	
	Total:	2	3	8	12	8	5	7	6	10	2	13	1

STATISTIQUES POLICIERES DE CRIMINALITE

LIEU DE PERPETRATION: COMMUNE

Boortmeerbeek

***ANNEXE III: DETAIL
FIGURES CRIMINELLES / PHENOMENES***



Boortmeerbeek

FC Vol moyen de transport

		2000	2015	2016	2017	2018	2019	2020	2021	2022	2023	2024	2025
Vol de voiture	Acc.	24	6		2	8	7	2		4	1		
	Tent.	3			1								
	Total	27	6		3	8	7	2		4	1		
Vol de moto	Acc.			1	3			1				1	
	Tent.	1											
	Total	1		1	3			1				1	
Carjacking	Tent.	1											
	Total	1											
Homejacking	Acc.	1											
	Total	1											
Vol dans les garages	Acc.	14	1			2		1					
	Total	14	1			2		1					
Vol de vélomoteur	Acc.	6		1		1	3	2	1				
	Tent.	1										1	
	Total	7		1		1	3	2	1			1	
Vol de vélo	Acc.	15	24	12	8	15	16	10	11	9	7	16	7
	Tent.		1								1		
	Total	15	25	12	8	15	16	10	11	9	8	16	7



FC Cambriolage

		2000	2015	2016	2017	2018	2019	2020	2021	2022	2023	2024	2025
Cambriolage dans habitation	Acc.	51	32	31	27	43	26	6	17	11	22	19	7
	Tent.	57	16	13	15	20	16	14	17	22	5	7	9
	Total	108	48	44	42	63	42	20	34	33	27	26	16
Cambriolage ds entreprise ou commerce	Acc.	11	14	3	1	5	5	3	1	1		1	2
	Tent.	2	7	3	8	7	2		2			2	1
	Total	13	21	6	9	12	7	3	3	1		3	3
Cambriolage ds service public ou bâtiment administ	Acc.			1		5					1	1	
	Tent.	1	1	1						1	1	2	1
	Total	1	1	2		5				1	2	3	1
Vol au béliier	Acc.	1							1				
	Tent.					1							
	Total	1				1			1				
Cambriolage dans bâtiment (total)	Acc.	62	46	35	28	53	31	9	18	12	23	21	9
	Tent.	60	24	17	23	27	18	14	19	23	6	11	11
	Total	122	70	52	51	80	49	23	37	35	29	32	20

FC Vol autre

		2000	2015	2016	2017	2018	2019	2020	2021	2022	2023	2024	2025
Vol à main armée	Acc.	1			1	2					1		
	Tent.				1								
	Total	1			2	2					1		
Vol avec violence sans arme	Acc.	3		5	3	3	2	3	3	6	2	7	3
	Tent.	4	1	2	1	2	1	1	2	4	2		1
	Total	7	1	7	4	5	3	4	5	10	4	7	4
Vol dans ou sur un véhicule	Acc.	22	28	12	4	22	22	10	9	7	7	26	3
	Tent.	4	2	4	1	1	2		2	3	7	7	1
	Total	26	30	16	5	23	24	10	11	10	14	33	4



FC Vol autre

		2000	2015	2016	2017	2018	2019	2020	2021	2022	2023	2024	2025
Vol d'armes et explosifs	Acc.					1							
	Total					1							
Arrachage de sac à main	Acc.				1								
	Total				1								
Vol à l'arraché	Acc.				3								1
	Total				3								1
Vol à la tire	Acc.	6	14	17	8	15	3	3	1	3		1	
	Total	6	14	17	8	15	3	3	1	3		1	
Vol à l'étalage	Acc.	6	10	21	12	9	9	7	13	18	11	20	7
	Tent.			1									
	Total	6	10	22	12	9	9	7	13	18	11	20	7
Vol par ruse	Acc.	1	1			3		2	2	1	1	2	1
	Tent.	1			2		1	2	1				
	Total	2	1		2	3	1	4	3	1	1	2	1
Vol de métaux	Acc.		1			3	1		1		1	4	
	Total		1			3	1		1		1	4	
Vol sur les chantiers	Acc.	1	1			6	1	2	3	1		4	2
	Tent.			1		1							
	Total	1	1	1		7	1	2	3	1		4	2
Home-invasion	Acc.				1				1	1			
	Total				1				1	1			
Vol d'animaux	Acc.	1	3										
	Total	1	3										
Vol de cargaison	Acc.					1							
	Total					1							



Criminalité ICT

		2000	2015	2016	2017	2018	2019	2020	2021	2022	2023	2024	2025
Fraude de cartes de paiements	Acc.		4	4	2	5	6	2		2	4	4	1
	Total		4	4	2	5	6	2		2	4	4	1
Phishing	Acc.				2	5	7	34	32	21	23	32	14
	Tent.				1			2	1				
	Total				3	5	7	36	33	21	23	32	14
Ransomware	Acc.									1			
	Total									1			
Shouldersurfing	Acc.				1								
	Total				1								
Skimming	Acc.							1					
	Total							1					

FC Autre

		2000	2015	2016	2017	2018	2019	2020	2021	2022	2023	2024	2025
Violence contre les métiers d'intérêt général	Acc.	1	1	1			2	1	1			1	
	Total	1	1	1			2	1	1			1	
Graffiti	Acc.			1		1		1			2	1	1
	Total			1		1		1			2	1	1
Dégradation de voiture	Acc.	4	17	17	12	13	16	17	6	9	18	13	3
	Total	4	17	17	12	13	16	17	6	9	18	13	3
Rixe au couteau	Acc.					1			1	1	1		
	Total					1			1	1	1		



PH Violence intrafamiliale (VIF)

		2000	2015	2016	2017	2018	2019	2020	2021	2022	2023	2024	2025
VIF: physique, dans le couple	Acc.	4	6	5	5	9	8	14	13	15	17	15	5
	Tent.			1			1						
	Total	4	6	6	5	9	9	14	13	15	17	15	5
VIF: physique, envers des descendants	Acc.		1			3	1	2	2	2	1	2	
	Tent.									1			
	Total		1			3	1	2	2	3	1	2	
VIF: physique, envers d'autres membres	Acc.	2	3		2		3	1	6	3	1	4	4
	Tent.												
	Total	2	3		2		3	1	6	3	1	4	4
VIF: sexuelle, dans le couple	Acc.								1				
	Tent.												
	Total								1				
VIF: sexuelle, envers des descendants	Acc.	1		1			1	1					
	Tent.												
	Total	1		1			1	1					
VIF: sexuelle, envers d'autres membres	Acc.			1									
	Tent.												
	Total			1									
VIF: psychique, dans le couple	Acc.	2	7	10	10	3	5	11	8	22	6	4	9
	Tent.												
	Total	2	7	10	10	3	5	11	8	22	6	4	9
VIF: psychique, envers des descendants	Acc.				1		1	1			1		1
	Tent.												
	Total				1		1	1			1		1
VIF: psychique, envers d'autres membres	Acc.								1	1			3
	Tent.												
	Total								1	1			3
VIF: économique, dans le couple	Acc.			1	1		1			1		1	
	Tent.												
	Total			1	1		1			1		1	
VIF: économique, envers des descendants	Acc.							1					
	Tent.												
	Total							1					
VIF: économique, envers d'autres membres	Acc.	2	2	1		1		1	3	1	3	4	
	Tent.												
	Total	2	2	1		1		1	3	1	3	4	



PH Hormones et dopage

	2000	2015	2016	2017	2018	2019	2020	2021	2022	2023	2024	2025
Dopage humain Acc.		3						1				
Total		3						1				
Engraissement illégal Acc.		1	2				1					
Total		1	2				1					

PH Drogues

	2000	2015	2016	2017	2018	2019	2020	2021	2022	2023	2024	2025
Vente de cocaïne Acc.		1		1		1						
Total		1		1		1						
Vente de drogues synthétiques Acc.		3			1				2			
Total		3			1				2			
Production de cannabis (culture) Acc.		2		3	3	2	2		1		1	
Total		2		3	3	2	2		1		1	
Vente de cannabis en grande quantité Acc.										1		
Total										1		

PH Trafic d'armes

	2000	2015	2016	2017	2018	2019	2020	2021	2022	2023	2024	2025
Commerce et production d'arme à feu et mun. Acc.									1			
Total									1			

PH Traite des êtres humains

	2000	2015	2016	2017	2018	2019	2020	2021	2022	2023	2024	2025
TEH - exploitation sexuelle Acc.									1	1		1
Total									1	1		1

PH Violence dans l'espace public

	2000	2015	2016	2017	2018	2019	2020	2021	2022	2023	2024	2025
Violence physique (transport public) Acc.	1		1	1			1					
Total	1		1	1			1					



PH Violence dans l'espace public

		2000	2015	2016	2017	2018	2019	2020	2021	2022	2023	2024	2025
Violence physique (voie publique)	Acc.	5	5	8	8	6	5	6	11	6	4	3	3
	Tent.				2								
	Total	5	5	8	10	6	5	6	11	6	4	3	3
Violence physique (autre endroit public)	Acc.			1	1								
	Tent.												
	Total			1	1								
Violence physique (endroit accessible au public)	Acc.	4	5	2	4	7	3	2	3	5	3	2	3
	Tent.			1									
	Total	4	5	3	4	7	3	2	3	5	3	2	3
Violence sexuelle (transport public)	Acc.										1		
	Tent.												
	Total										1		
Violence sexuelle (voie publique)	Acc.	1		1	1		1			1	1		
	Tent.												
	Total	1		1	1		1			1	1		
Violence sexuelle (autre endroit public)	Acc.		2				1						
	Tent.												
	Total		2				1						
Violence sexuelle (endroit accessible au public)	Acc.		2		1		1				1		
	Tent.												
	Total		2		1		1				1		
Violence psychique (transport public)	Acc.		1	1									
	Tent.												
	Total		1	1									
Violence psychique (voie publique)	Acc.	3	4	3	4	4	7	6	7	13	8	6	8
	Tent.												
	Total	3	4	3	4	4	7	6	7	13	8	6	8
Violence psychique (autre endroit public)	Acc.				2	1	1				1		
	Tent.												
	Total				2	1	1				1		
Violence psychique (endroit accessible au public)	Acc.	5	4	4	2	3		4	5	3	4	5	4
	Tent.												
	Total	5	4	4	2	3		4	5	3	4	5	4
Vol à main armée (endroit accessible au public)	Acc.										1		
	Tent.				1								
	Total				1						1		



PH Violence dans l'espace public

		2000	2015	2016	2017	2018	2019	2020	2021	2022	2023	2024	2025
Vol avec violence sans arme (transport public)	Acc.								1	1			1
	Tent.			1									
	Total			1					1	1			1
Vol avec violence sans arme (voie publique)	Acc.				1	1		1		1			
	Tent.	1											
	Total	1			1	1		1		1			
Vol avec violence sans arme (endr. acces. au pub.)	Acc.			2	1			1	1			1	1
	Tent.	1								1			
	Total	1		2	1			1	1	1		1	1

PH Autre

		2000	2015	2016	2017	2018	2019	2020	2021	2022	2023	2024	2025
Faux policiers	Acc.						1						
	Tent.						1						
	Total						2						
Terrorisme, extrémisme et radicalisme	Acc.							1	1		1		
	Tent.												
	Total							1	1		1		
Cyberharcèlement	Acc.		5	1	2	3	5	8	12	12	6	5	7
	Tent.												
	Total		5	1	2	3	5	8	12	12	6	5	7
Fraude à l'identité	Acc.	1	1	2	5	6	3	12	10	8	19	4	3
	Tent.												1
	Total	1	1	2	5	6	3	12	10	8	19	4	4

STATISTIQUES POLICIERES DE CRIMINALITE

LIEU DE PERPETRATION: COMMUNE

Boortmeerbeek

***ANNEXE IV: FAITS ENREGISTRES
NON CRIMINELS***



Boortmeerbeek

Faits non criminels

Maladies / Décès / Disparition

	2000	2015	2016	2017	2018	2019	2020	2021	2022	2023	2024	2025
Suicide	5	7	2	4	3	2	5	6	3		5	1
Personne malade		1	5	1		4	6	11	5	9	8	5
Décès suspect		2	2	1		4	4	4		5	4	2
Décès naturel	1			1					2			
Disparition (personne disparue)	7	4	1	3	2	1	1	3		4	8	9
Accident (sauf roulage)				1	1		1		3			
Autres	1											
Total	14	14	10	11	6	11	17	24	13	18	25	17

Appels

	2000	2015	2016	2017	2018	2019	2020	2021	2022	2023	2024	2025
Appels		2				1		2				
Total		2				1		2				

Problèmes sociaux

	2000	2015	2016	2017	2018	2019	2020	2021	2022	2023	2024	2025
Différends familiaux	4	9	4	2	1	6	6	9	9	13	16	5
Différend (pas de coups)	1		3		2		1			1		
Affaire civile	3				1	2	1		1			
Protection de la jeunesse	2		2	1		1	5	3	2	1	10	3
Autres	2	2	2	1	1			1	1		1	
Total	12	11	11	4	5	9	13	13	13	15	27	8

Catastrophes

	2000	2015	2016	2017	2018	2019	2020	2021	2022	2023	2024	2025
Dégâts tempête									1			
Total									1			



Ordre public

	2000	2015	2016	2017	2018	2019	2020	2021	2022	2023	2024	2025
Troubles		1	1	1				1	3			
Total		1	1	1				1	3			

Agissements suspects

	2000	2015	2016	2017	2018	2019	2020	2021	2022	2023	2024	2025
	1		1	2	1	2	3	2		1	1	
Total	1		1	2	1	2	3	2		1	1	

Objets trouvés

	2000	2015	2016	2017	2018	2019	2020	2021	2022	2023	2024	2025
	1	2										
Total	1	2										

Objets perdus

	2000	2015	2016	2017	2018	2019	2020	2021	2022	2023	2024	2025
	55	155	177	187	194	196	124	143	124	165	121	50
Total	55	155	177	187	194	196	124	143	124	165	121	50

Autres non-infractions

	2000	2015	2016	2017	2018	2019	2020	2021	2022	2023	2024	2025
Réhabilitation									1			
Non-respect des conditions		1	1								2	
Procès-verbal d'information	4	3	8	4	3	4	2	5	6	4	2	1
Notification		15	5	14	4	1	3	10	7	5	17	4
Dégradation involontaire câbles (non-télécom)		2	1	2	1	1				1		
Demande signalement surveillance électronique								3	1	5	3	
Fonction de contrôle armes			1	2				3	3	4	2	
Autres non infractions	1											
Total	5	21	16	22	8	6	5	21	18	19	26	5

