

STATISTIQUES POLICIERES DE CRIMINALITE

LIEU DE PERPETRATION: COMMUNE

Biévène

2000 - 1er Semestre 2025

Police fédérale - DGRIDRIIBIPOL

STATISTIQUES POLICIERES DE CRIMINALITE

LIEU DE PERPETRATION: COMMUNE

Biévène

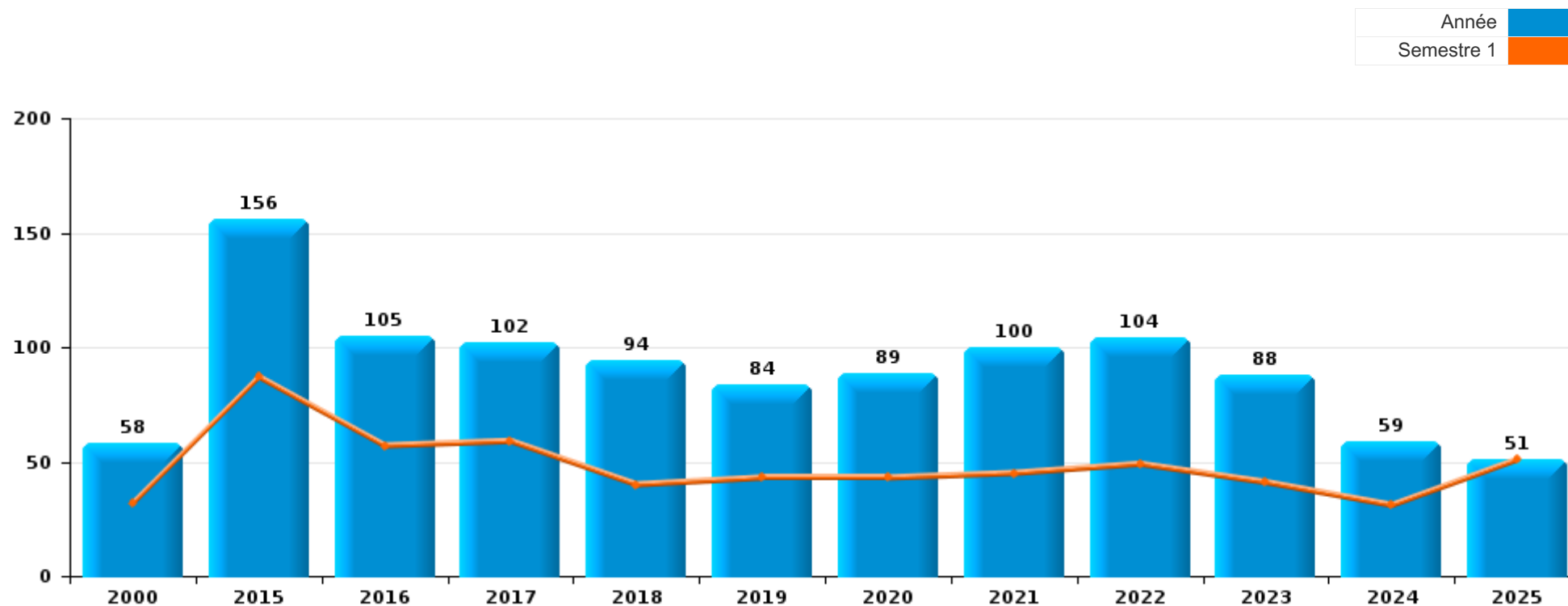
PARTIE I : INFRACTIONS JUDICIAIRES

CRIMINALITE ENREGISTREE COMMISE AU NIVEAU DE LA COMMUNE



Bièvre

	2000	2015	2016	2017	2018	2019	2020	2021	2022	2023	2024	2025
Nombre total des délits	58	156	105	102	94	84	89	100	104	88	59	51



FPF/DGR/DRI/BIPOL - Statistiques policières de criminalité (date de clôture: 31/10/2025)

Les données pour les années 2001 jusqu'à 2014 ne sont plus publiées mais restent disponibles sur demande auprès du service BIPOL.

Les données pour 2025 ne concernent que le 1er semestre.



Biévène

	2000	2015	2016	2017	2018	2019	2020	2021	2022	2023	2024	2025
Vol et extorsion	14	57	42	25	25	23	24	17	15	12	11	10
Dégradation de la propriété	4	26	9	7	14	9	8	18	6	6	7	3
Environnement	1	7	6	15	20	7	4	4	17	11	5	3
Fraude	3	6	8	2	8	12	4	10	14	8	7	10
Infr. contre l'intégrité physique	11	15	4	11	6	10	2	7	10	4	6	5
Infr. contre la sécurité publique	5	10	10	6	2	1	4	7	5	5	1	3
Infr. contre autres valeurs morales et sentiments	2	7	4	4	3	2	9	7	7	8	1	
Registre de population	4	7	3	6	1	2	2	3	4	2	6	4
Criminalité informatique			1	1		2	5	13	2	10	3	6
Protection de la jeunesse		1	2	4	4	3	5	2	5	4	4	1
Armes et explosifs	1	6	4	5	2	2	3	2	5		3	1
Infr. contre la famille	3	4	7	3			2	1	1	2		
Drogues	4	1	2	4	1	1	2		1	1		
Infr. contre les moeurs		2		4	2	3	2		2	2		
Infr. contre la foi publique	2	1	1		2		4	1	1	2	1	1
Législation sur les étrangers	1	2	2	1	2	3			1			2
Infr. contre l'autorité publique		1			1		2		2	3	2	
Autres lois spéciales	2	1		1	1	1	2	1	1			
Protection de la personne	1	1				1	2	2		3		
Infr. contre la liberté individuelle				2				1	3		1	
Santé publique							3	4				
Ivresse et alcool				1		2					1	
Législation économique										3		1
Travail									1	1		1
Code pénal social									1			
Exercice illégal de l'autorité publique										1		
Infr. relative au statut juridique de l'enfant		1										
Sous-total	58	156	105	102	94	84	89	100	104	88	59	51
Contravention règlement policier local		1	8	3	2	2	1	1			3	
Sous-total		1	8	3	2	2	1	1			3	
Total	58	157	113	105	96	86	90	101	104	88	62	51

FPF/DGR/DRI/BIPOL - Statistiques policières de criminalité (date de clôture: 31/10/2025)

Les données pour les années 2001 jusqu'à 2014 ne sont plus publiées mais restent disponibles sur demande auprès du service BIPOL.

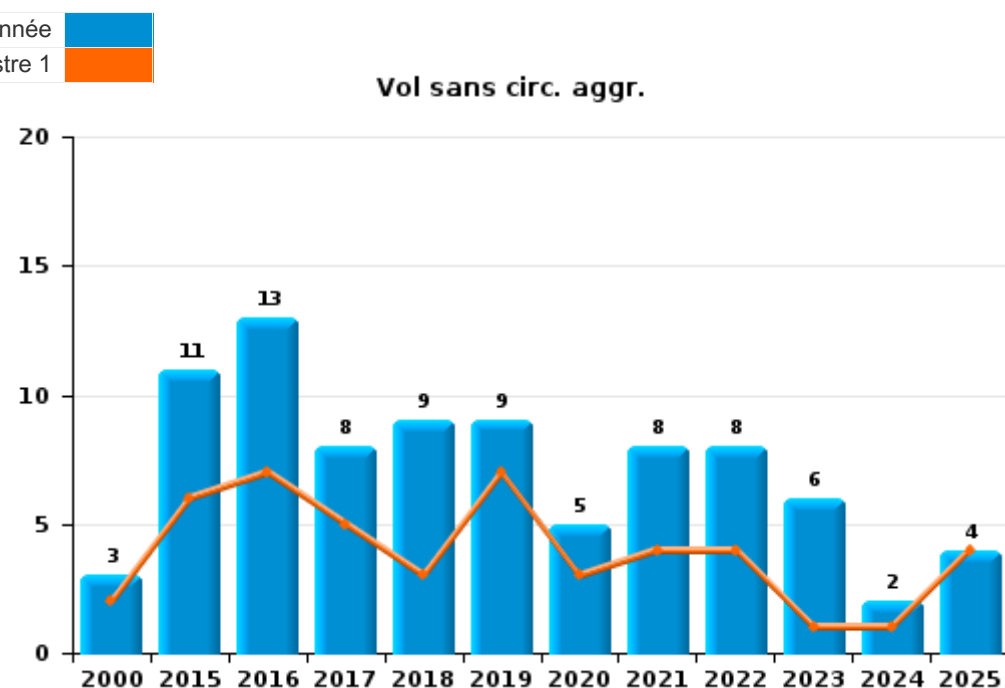
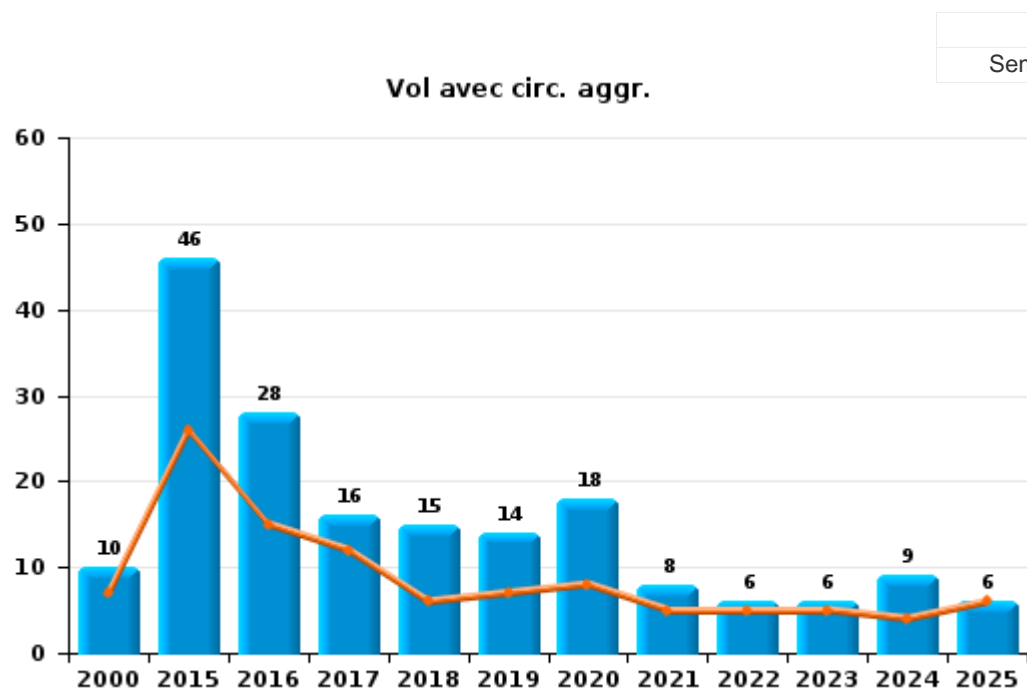
Les données pour 2025 ne concernent que le 1er semestre.



I.1. Catégorie des infractions : Vol et extorsion (top 5 des infractions au niveau national 2024)

Bièvre

	2000	2015	2016	2017	2018	2019	2020	2021	2022	2023	2024	2025
Vol avec circ. agr.	10	46	28	16	15	14	18	8	6	6	9	6
Vol sans circ. agr.	3	11	13	8	9	9	5	8	8	6	2	4
Extorsion			1	1	1		1		1			
Vol non spécifié	1							1				
Total	14	57	42	25	25	23	24	17	15	12	11	10



PPF/DGR/DRI/BIPOL - Statistiques policières de criminalité (date de clôture: 31/10/2025)
 Les données pour les années 2001 jusqu'à 2014 ne sont plus publiées mais restent disponibles sur demande auprès du service BIPOL.
 Les données pour 2025 ne concernent que le 1er semestre.



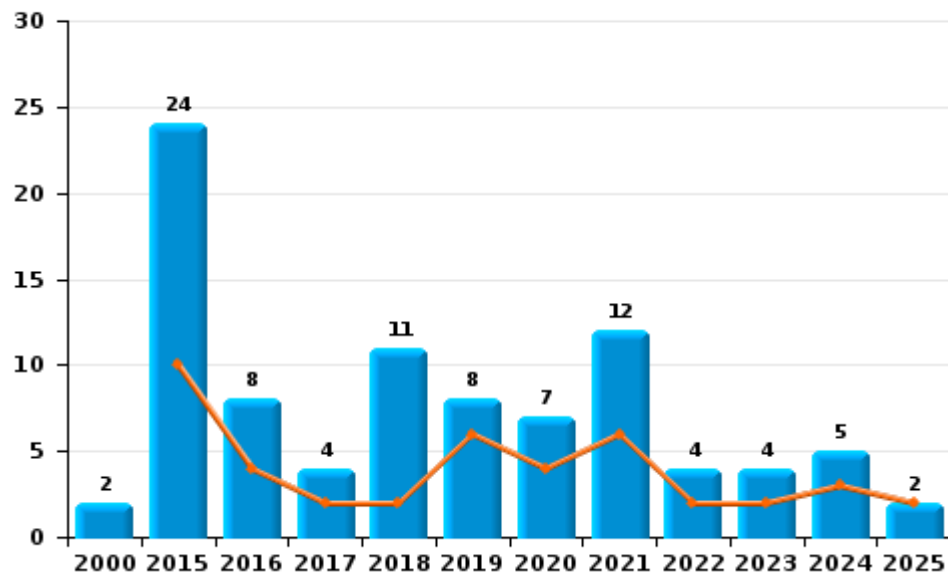
I.2. Catégorie des infractions : Dégradation de la propriété (top 5 des infractions au niveau national 2024)

Bièvre

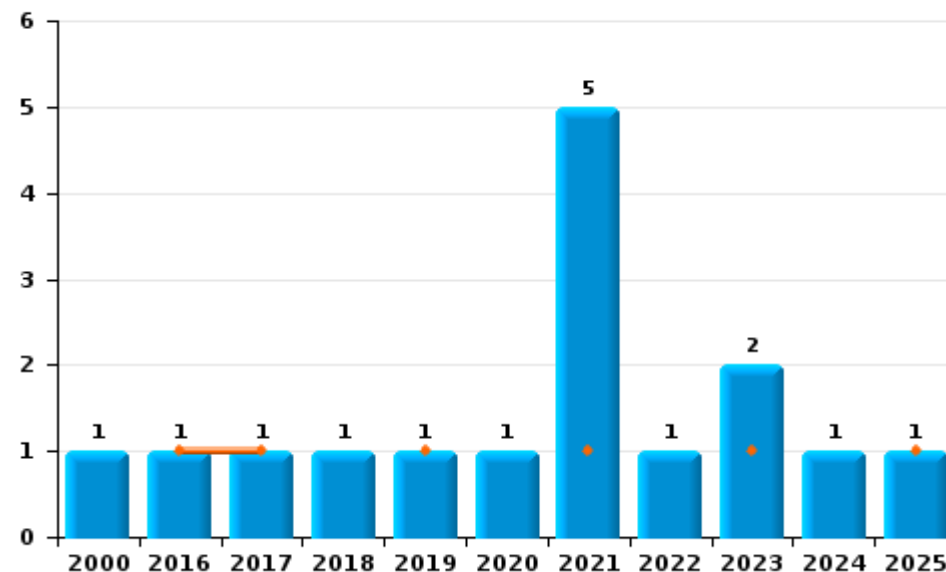
	2000	2015	2016	2017	2018	2019	2020	2021	2022	2023	2024	2025
Vandalisme	2	24	8	4	11	8	7	12	4	4	5	2
Incendie volontaire					1	1	1	4	1	2		
Destruction, dénaturation, dégradation	1	2		1	2			1	1		1	
Incendie involontaire	1		1	1				1			1	1
Destruction par explosion volontaire				1								
Total	4	26	9	7	14	9	8	18	6	6	7	3



Vandalisme



Incendie

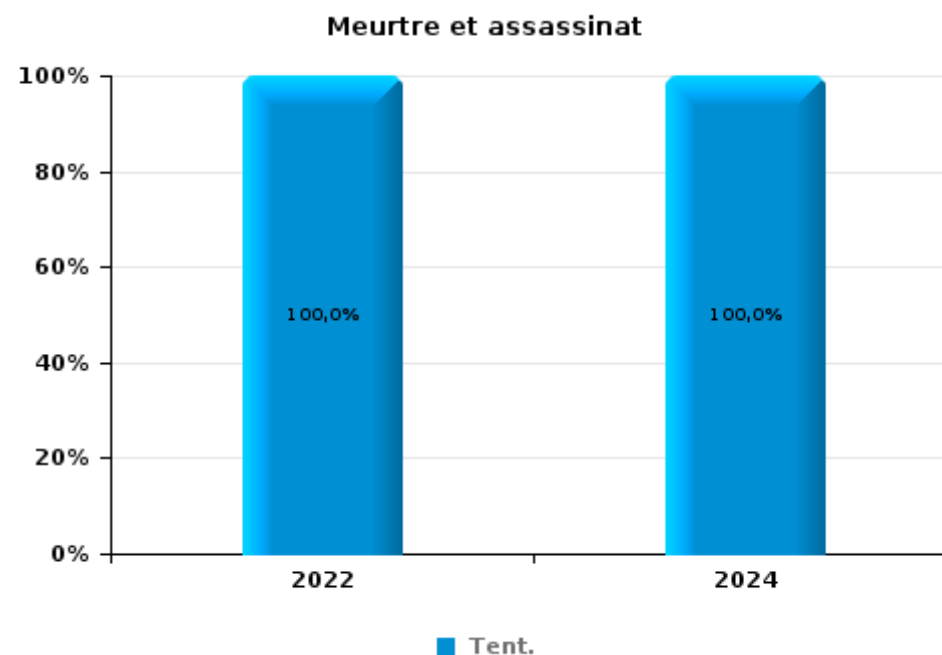
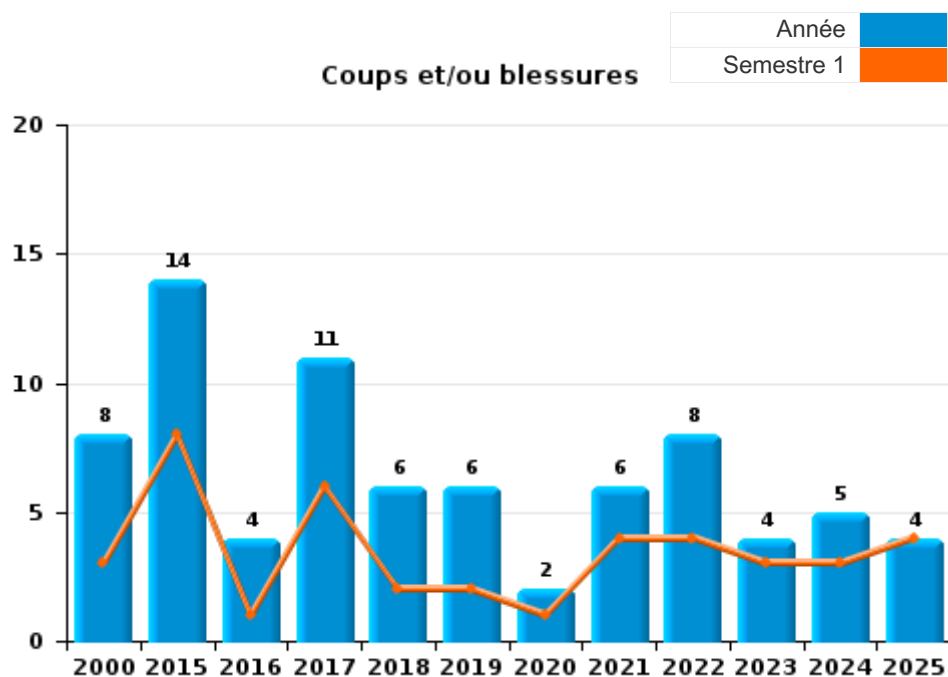




I.3. Catégorie des infractions : Infr. contre l'intégrité physique (top 5 des infractions au niveau national 2024)

Bièvre

	2000	2015	2016	2017	2018	2019	2020	2021	2022	2023	2024	2025
Coups et/ou blessures	8	14	4	11	6	6	2	6	8	4	5	4
Autres	3	1				4		1	1			1
Meurtre et assassinat									1		1	
Total	11	15	4	11	6	10	2	7	10	4	6	5





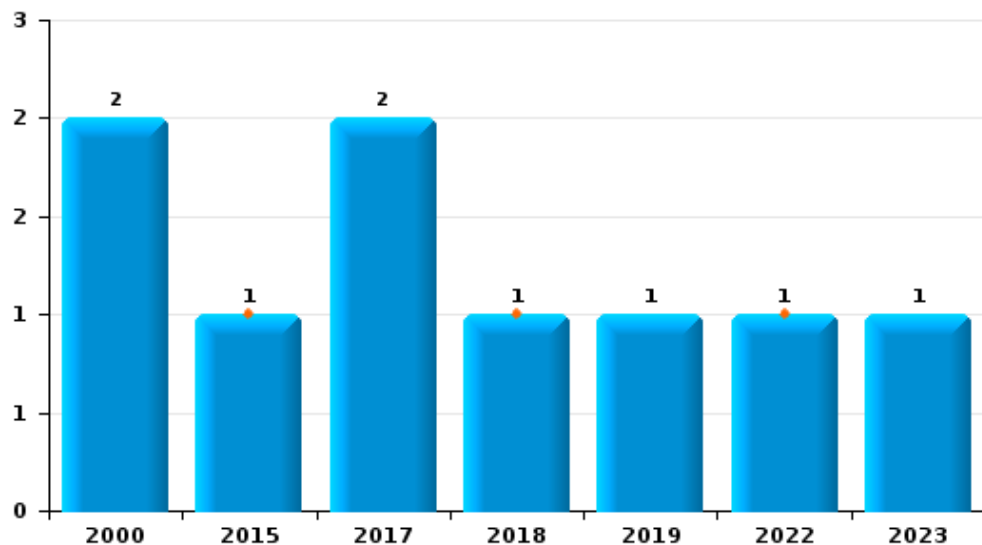
I.4. Catégorie des infractions : Drogues (top 5 des infractions au niveau national 2024)

Biévène

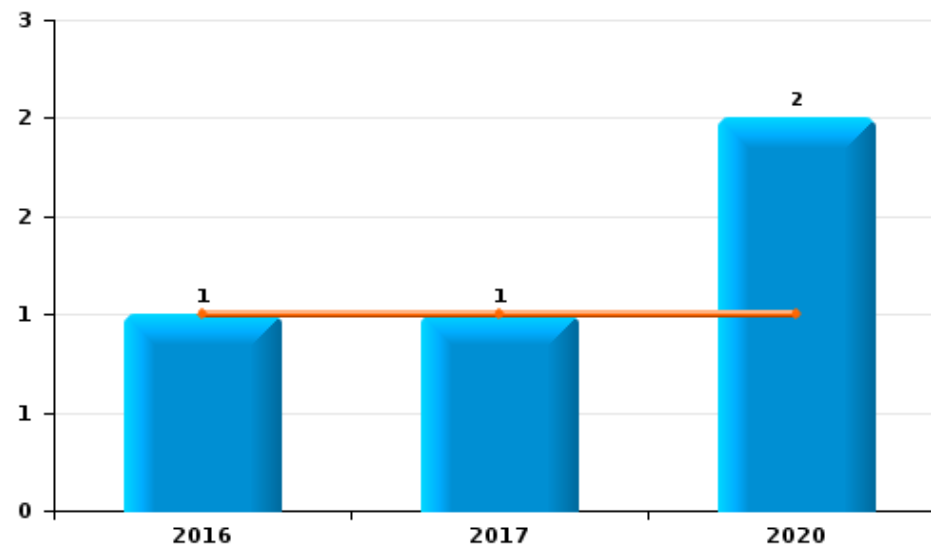
	2000	2015	2016	2017	2018	2019	2020	2021	2022	2023	2024	2025
Détention	2	1		2	1	1			1	1		
Commerce			1	1			2					
Usage	2											
Autres				1								
Fabrication			1									
Total	4	1	2	4	1	1	2		1	1		

Année	■
Semestre 1	■

Détention



Commerce



FPF/DGR/DRI/BIPOL - Statistiques policières de criminalité (date de clôture: 31/10/2025)
 Les données pour les années 2001 jusqu'à 2014 ne sont plus publiées mais restent disponibles sur demande auprès du service BIPOL.
 Les données pour 2025 ne concernent que le 1er semestre.



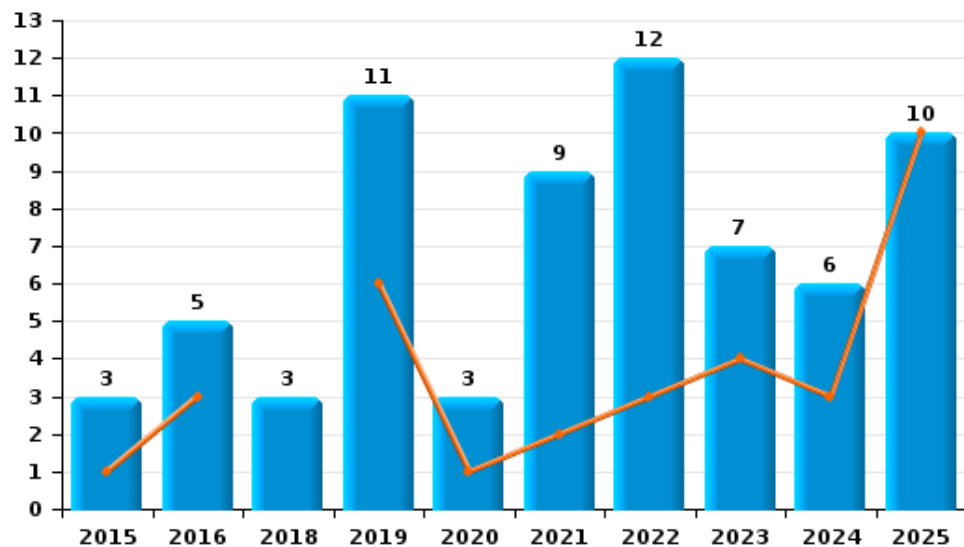
I.5. Catégorie des infractions : Fraude (top 5 des infractions au niveau national 2024)

Bièvre

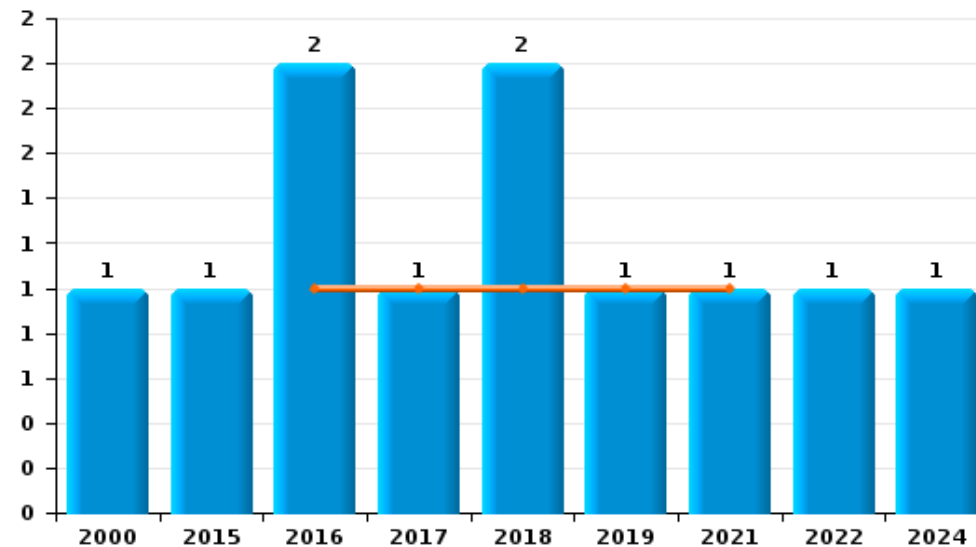
	2000	2015	2016	2017	2018	2019	2020	2021	2022	2023	2024	2025
Escoquerie		3	5		3	11	3	9	12	7	6	10
Abus de confiance et infr. apparentées	1	1	2	1	2	1		1	1		1	
Recel			1	1	2				1			
Détournement et destruction frauduleuse	2	1					1					
Grivèlerie		1			1							
Fraudes: Autres										1		
Total	3	6	8	2	8	12	4	10	14	8	7	10



Escoquerie



Abus de confiance et infr. apparentées



FPF/DGR/DRI/BIPOL - Statistiques policières de criminalité (date de clôture: 31/10/2025)

Les données pour les années 2001 jusqu'à 2014 ne sont plus publiées mais restent disponibles sur demande auprès du service BIPOL.

Les données pour 2025 ne concernent que le 1er semestre.

STATISTIQUES POLICIERES DE CRIMINALITE

LIEU DE PERPETRATION: COMMUNE

Biévène

PARTIE II : FIGURES CRIMINELLES / PHENOMENES



Biévène

FC Vol moyen de transport

	2000	2015	2016	2017	2018	2019	2020	2021	2022	2023	2024	2025
Vol de voiture	2		1	1	2	1	1	2			2	
Vol de moto									1			
Vol dans les garages							1	1				
Vol de vélomoteur	1											
Vol de vélo		2	1	3								

FC Cambriolage

	2000	2015	2016	2017	2018	2019	2020	2021	2022	2023	2024	2025
Cambriolage dans habitation	3	33	19	12	9	8	11	3	2	2	1	3
Cambriolage ds entreprise ou commerce	3	2	1	1	1		3					
Cambriolage ds service public ou bâtiment administ	2						1	1		1	1	
Vol au bélier				1								
Cambriolage dans bâtiment (total)	8	35	20	13	10	8	15	4	2	3	2	3

FC Vol autre

	2000	2015	2016	2017	2018	2019	2020	2021	2022	2023	2024	2025
Vol à main armée				2			1					
Vol avec violence sans arme	1			1	2		1		1			
Vol dans ou sur un véhicule	2	1	1	2	1	3	1	3	3	1		
Vol d'armes et explosifs		2	1	1						2	1	
Vol à l'arraché								1				
Vol à la tire					1							
Vol à l'étalage										1		
Vol par ruse			1									
Vol de métaux		1	2	1	1				3			
Vol d'animaux						1						



Criminalité ICT

	2000	2015	2016	2017	2018	2019	2020	2021	2022	2023	2024	2025
Phishing							1	1	1	3	2	3

FC Autre

	2000	2015	2016	2017	2018	2019	2020	2021	2022	2023	2024	2025
Violence contre les métiers d'intérêt général									1			
Graffiti											1	
Dégradation de voiture		8	4	2	6	4	4	4	1			

PH Violence intrafamiliale (VIF)

	2000	2015	2016	2017	2018	2019	2020	2021	2022	2023	2024	2025
VIF: physique, dans le couple	1	5	2	5	1	3	1	4	6	2	1	2
VIF: physique, envers des descendants	1				1		1	1	1			
VIF: physique, envers d'autres membres	2	1		2		1			1		1	
VIF: sexuelle, envers des descendants				1	1							
VIF: psychique, dans le couple	1	5	6	3			2	1	1		1	
VIF: économique, envers d'autres membres	2		1							2		

PH Drogues

	2000	2015	2016	2017	2018	2019	2020	2021	2022	2023	2024	2025
Vente de cocaïne							2					
Vente de drogues synthétiques							1					

PH Trafic d'armes

	2000	2015	2016	2017	2018	2019	2020	2021	2022	2023	2024	2025
Commerce et production d'arme à feu et mun.		1							1			



PH Violence dans l'espace public

	2000	2015	2016	2017	2018	2019	2020	2021	2022	2023	2024	2025
Violence physique (voie publique)	2	5	1	3		2		1	1		2	
Violence physique (autre endroit public)									1			
Violence physique (endroit accessible au public)	1			1	1	1				1		
Violence sexuelle (voie publique)				1		1			1			
Violence sexuelle (endroit accessible au public)						1						
Violence psychique (voie publique)		6	3	4	1	2	1	1	2	1		
Violence psychique (autre endroit public)		1							1	1		
Violence psychique (endroit accessible au public)	1					1						
Vol à main armée (voie publique)				1								
Vol à main armée (endroit accessible au public)				1								
Vol avec violence sans arme (voie publique)					1							
Vol avec violence sans arme (endr. acces. au pub.)	1											

PH Autre

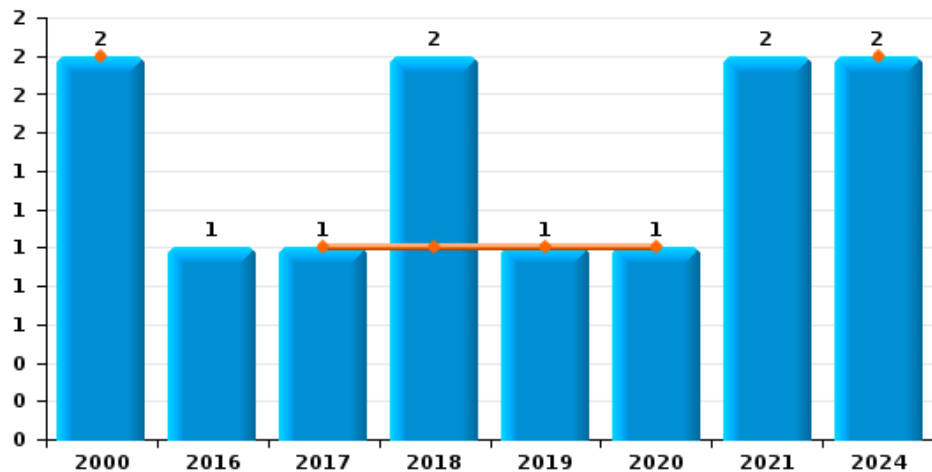
	2000	2015	2016	2017	2018	2019	2020	2021	2022	2023	2024	2025
Cyberharcèlement									1			
Fraude à l'identité		1	1		2	1	1	2	2	2		



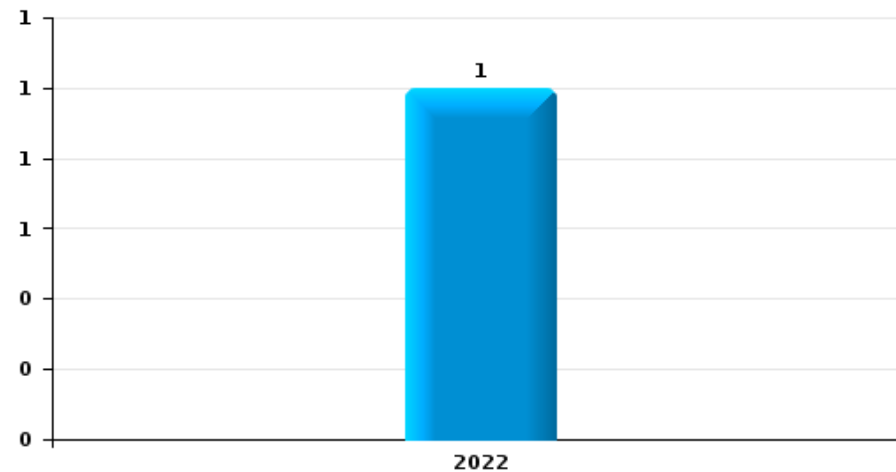
Bièvre

Année	■
Semestre 1	■

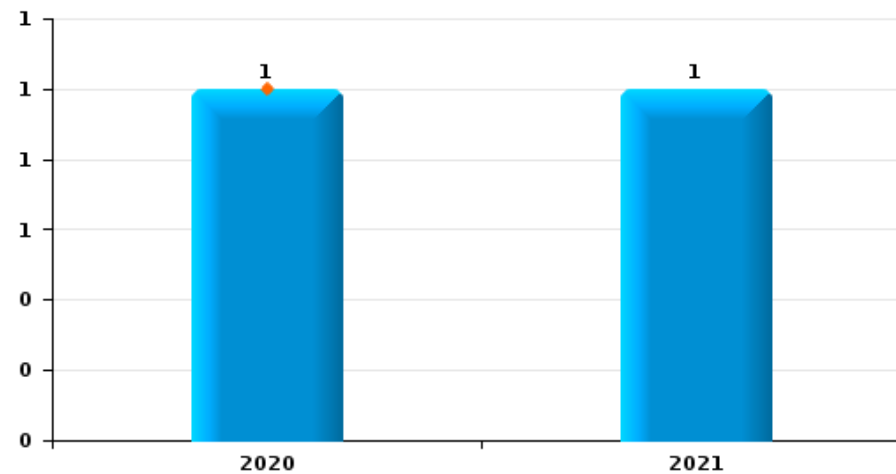
Vol de voiture



Vol de moto



Vol dans les garages

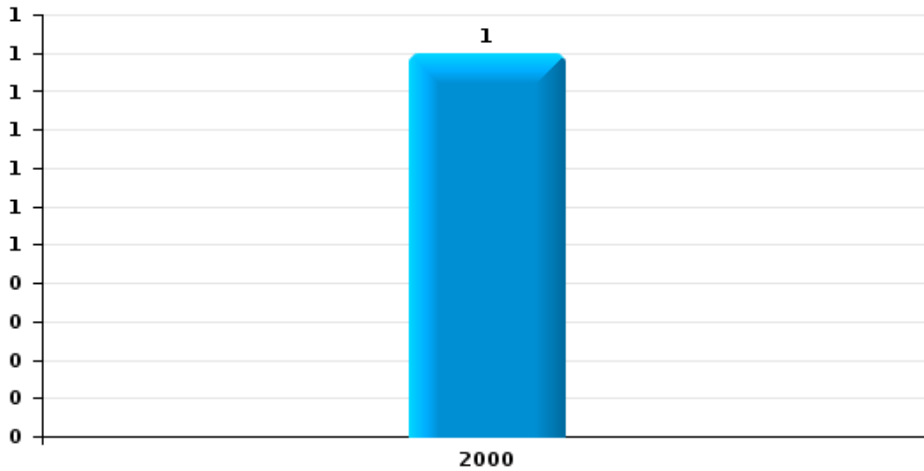




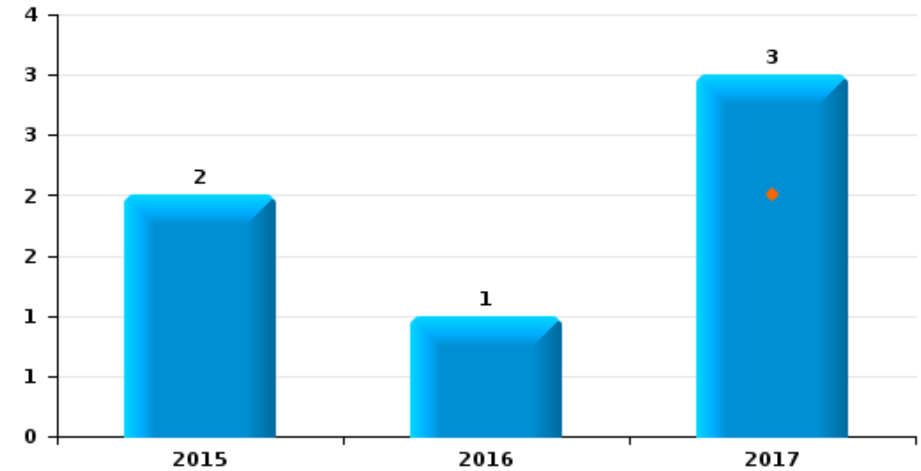
Bièvre

Année	■
Semestre 1	■

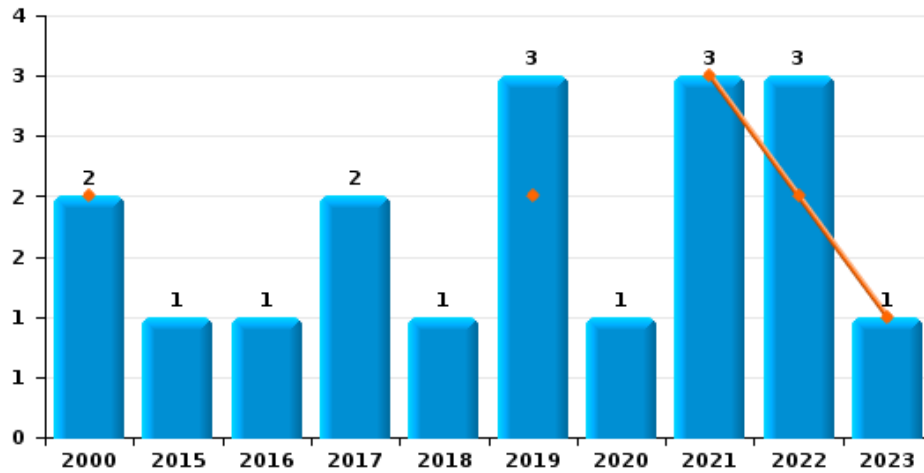
Vol de vélomoteur



Vol de vélo



Vol dans ou sur un véhicule

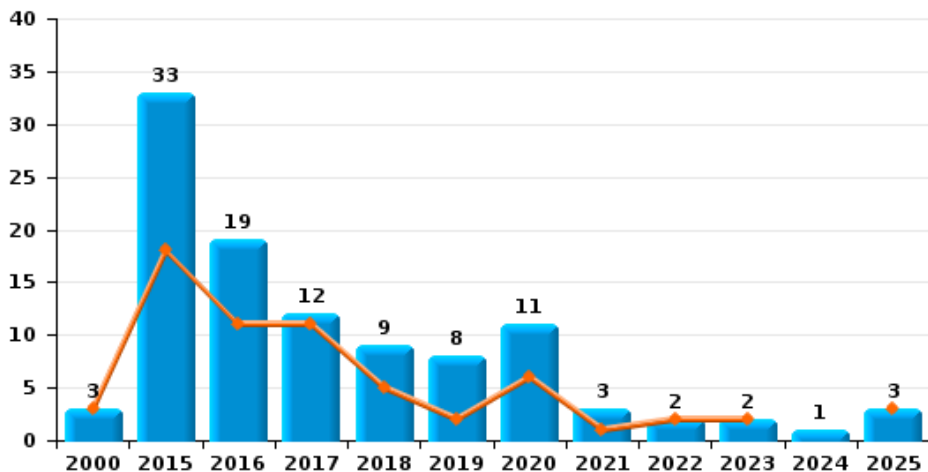




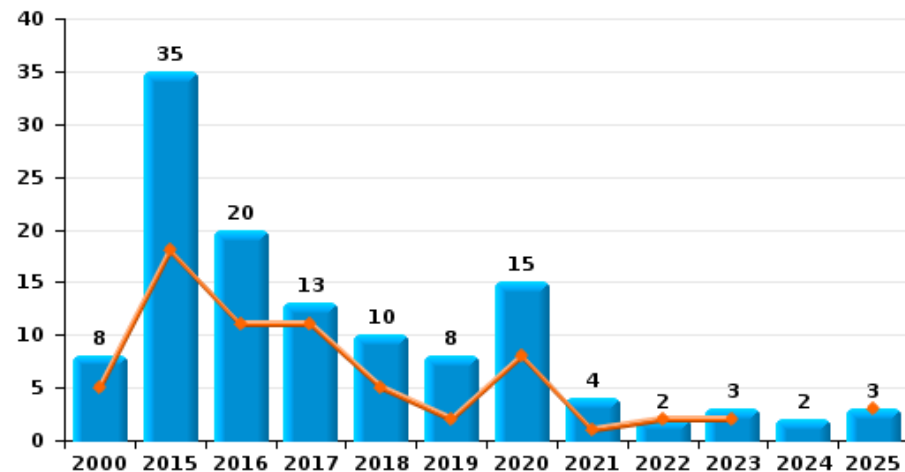
Bièvre

Année	■
Semestre 1	■

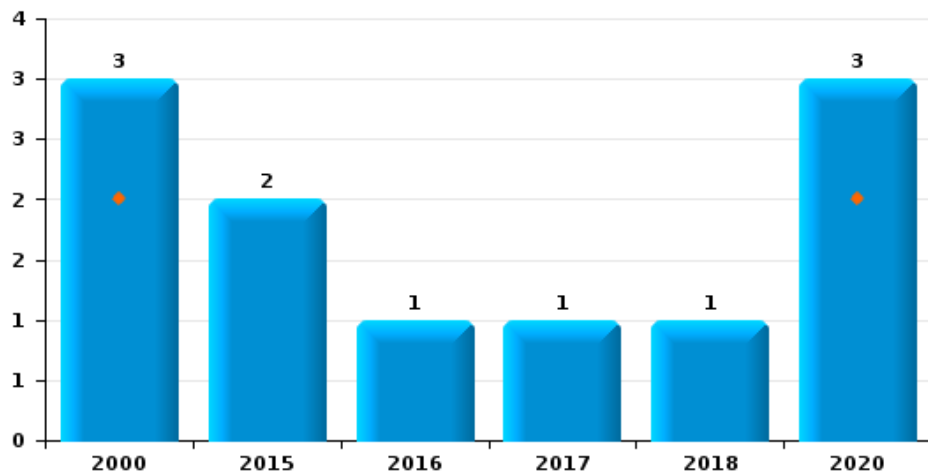
Cambriolage dans habitation



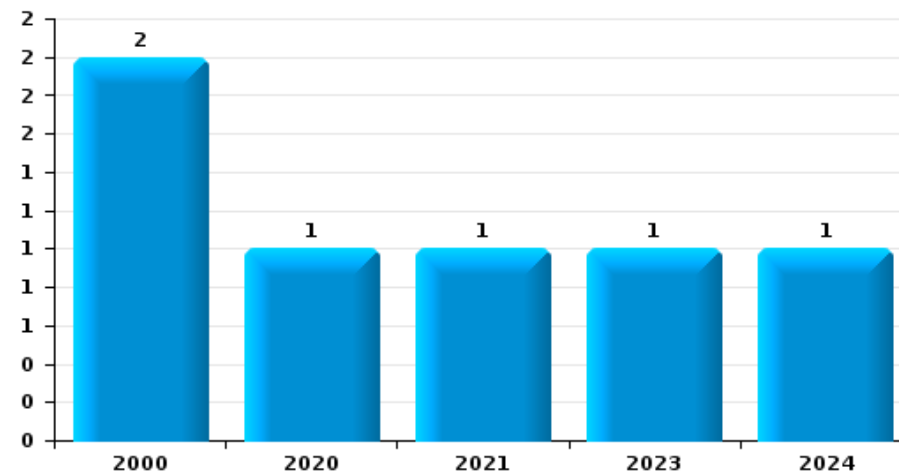
Cambriolage dans bâtiment (total)



Cambriolage ds entreprise ou commerce



Cambriolage ds service public ou bâtiment administratif

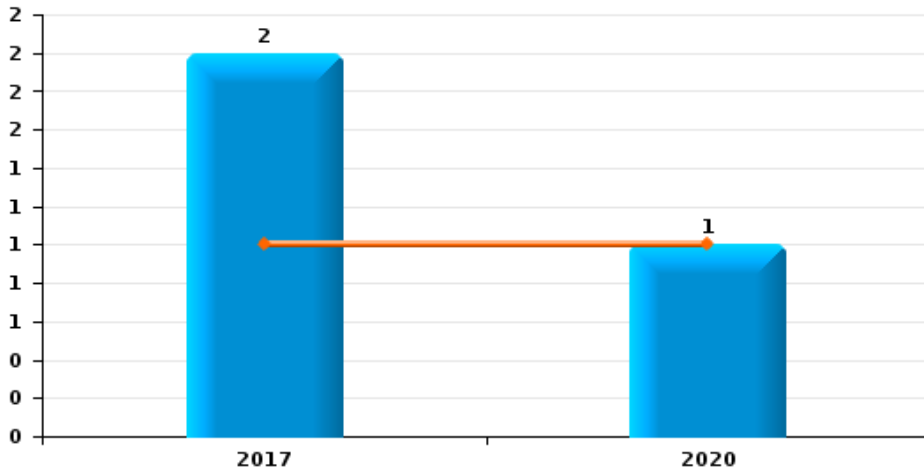




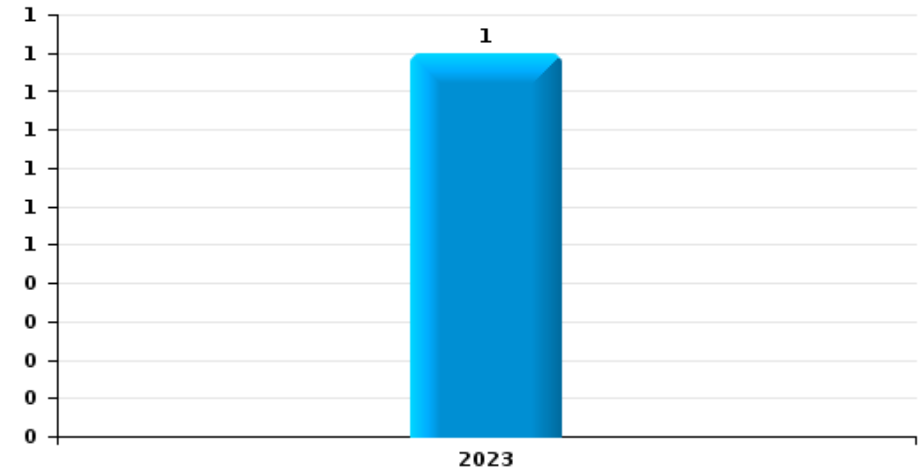
Bièvre

Année	■
Semestre 1	■

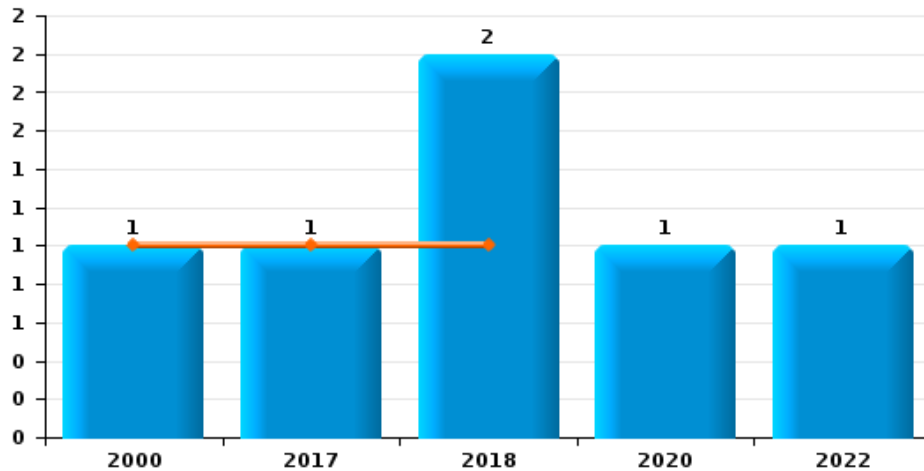
Vol à main armée



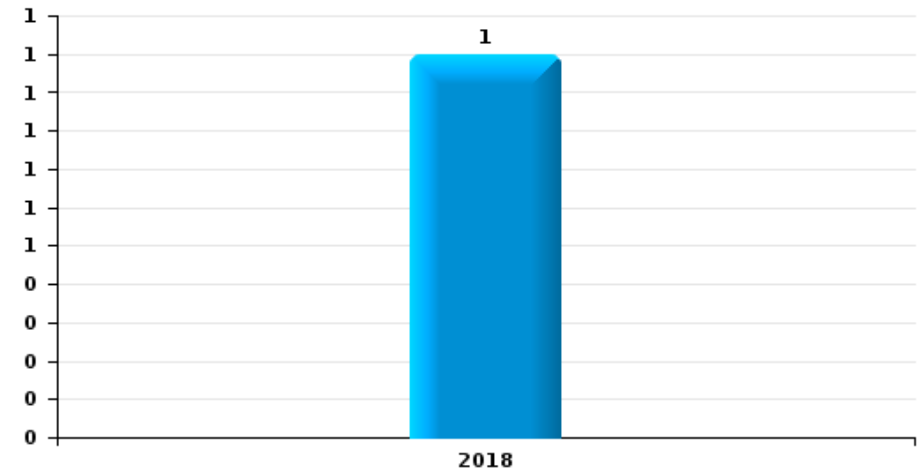
Vol à l'étalage



Vol avec violence sans arme



Vol à la tire

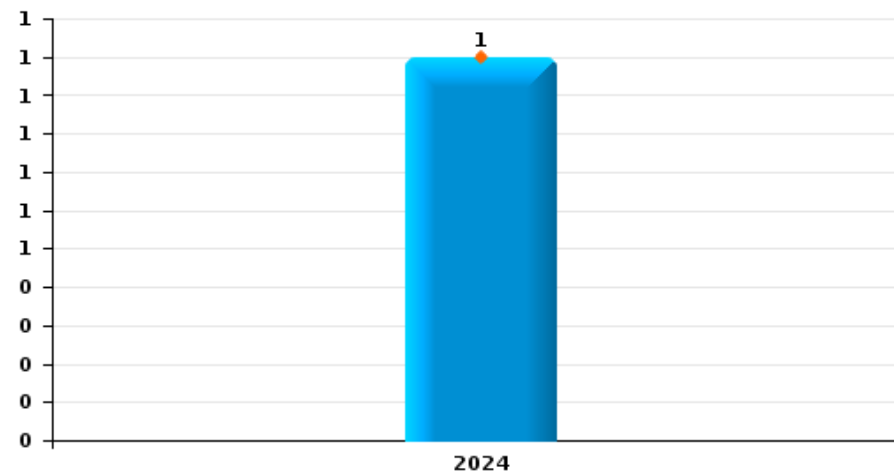




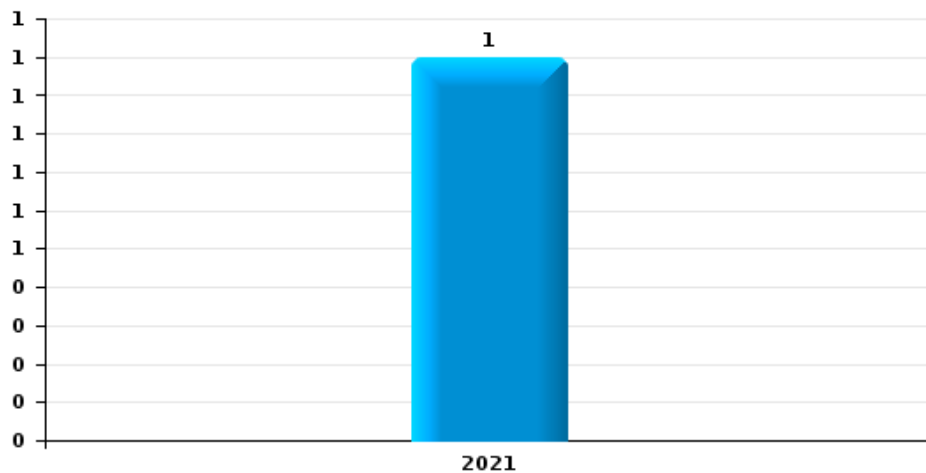
Bièvre

Année	■
Semestre 1	■

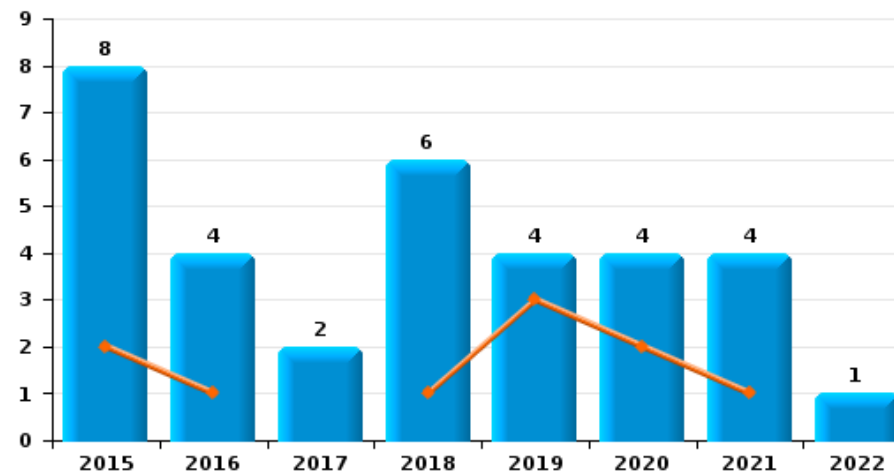
Graffiti



Vol à l'arraché



Dégradation de voiture





Biévène

FC Vol moyen de transport

		2000	2015	2016	2017	2018	2019	2020	2021	2022	2023	2024	2025
Vol de voiture	Trim 1				1		1	1					
	Trim 2	2				1						2	
	Trim 3			1					2				
	Trim 4					1							
Total		2		1	1	2	1	1	2			2	
Vol de moto	Trim 4									1			
Total										1			
Vol dans les garages	Trim 1							1					
	Trim 3								1				
Total								1	1				
Vol de vélomoteur	Trim 3	1											
Total		1											
Vol de vélo	Trim 2				2								
	Trim 3		2	1									
	Trim 4				1								
Total			2	1	3								



FC Cambriolage

		2000	2015	2016	2017	2018	2019	2020	2021	2022	2023	2024	2025
Cambriolage dans habitation	Trim 1		5	3	9	4		4		1	2		3
	Trim 2	3	13	8	2	1	2	2	1	1			
	Trim 3		5	5		2	1	2					
	Trim 4		10	3	1	2	5	3	2			1	
Total		3	33	19	12	9	8	11	3	2	2	1	3
Cambriolage ds entreprise ou commerce	Trim 1	1						1					
	Trim 2	1						1					
	Trim 3	1						1					
	Trim 4		2	1	1	1							
Total		3	2	1	1	1		3					
Cambriolage ds service public ou bâtiment administ	Trim 3	2							1			1	
	Trim 4							1			1		
	Total	2						1	1		1	1	
Vol au bélier	Trim 4			1									
Total				1									
Cambriolage dans bâtiment (total)	Trim 1	1	5	3	9	4		5		1	2		3
	Trim 2	4	13	8	2	1	2	3	1	1			
	Trim 3	3	5	5		2	1	3	1			1	
	Trim 4		12	4	2	3	5	4	2		1	1	
Total		8	35	20	13	10	8	15	4	2	3	2	3



FC Vol autre

		2000	2015	2016	2017	2018	2019	2020	2021	2022	2023	2024	2025
Vol à main armée	Trim 1				1			1					
	Trim 4				1								
	Total				2			1					
Vol avec violence sans arme	Trim 1	1			1	1							
	Trim 3					1		1					
	Trim 4									1			
	Total	1			1	2		1		1			
Vol dans ou sur un véhicule	Trim 1	1							2	2			
	Trim 2	1					2		1		1		
	Trim 3			1	1		1	1					
	Trim 4					1				1			
	Total	2	1	1	2	1	3	1	3	3	1		
Vol d'armes et explosifs	Trim 1				1						1		
	Trim 2		2										
	Trim 3			1							1	1	
	Total		2	1	1						2	1	
Vol à l'arraché	Trim 3								1				
Total									1				
Vol à la tire	Trim 3				1								
Total					1								
Vol à l'étalage	Trim 3										1		
Total											1		
Vol par ruse	Trim 4			1									
Total			1										



FC Vol autre

		2000	2015	2016	2017	2018	2019	2020	2021	2022	2023	2024	2025
Vol de métaux	Trim 1					1							
	Trim 2			1	1					2			
	Trim 3		1										
	Trim 4			1						1			
Total			1	2	1	1				3			
Vol d'animaux	Trim 2						1						
	Total						1						



Criminalité ICT

		2000	2015	2016	2017	2018	2019	2020	2021	2022	2023	2024	2025
Phishing	Trim 1										3	1	1
	Trim 2							1	1				2
	Trim 4									1		1	
	Total							1	1	1	3	2	3



FC Autre

		2000	2015	2016	2017	2018	2019	2020	2021	2022	2023	2024	2025
Violence contre les métiers d'intérêt général	Trim 2									1			
	Total									1			
Graffiti	Trim 2											1	
	Total											1	
Dégradation de voiture	Trim 1			1		1	3	1					
	Trim 2		2					1	1				
	Trim 3		5	3	1			1	2	1			
	Trim 4		1		1	5	1	1	1				
	Total		8	4	2	6	4	4	4	4	1		



PH Violence intrafamiliale (VIF)

		2000	2015	2016	2017	2018	2019	2020	2021	2022	2023	2024	2025
VIF: physique, dans le couple	Trim 1		2					1	1	1	2	1	
	Trim 2				2				1	3			2
	Trim 3	1	3	1			1		2				
	Trim 4			1	3	1	2			2			
Total		1	5	2	5	1	3	1	4	6	2	1	2
VIF: physique, envers des descendants	Trim 1									1			
	Trim 3							1					
	Trim 4	1			1				1				
Total		1			1			1	1	1			
VIF: physique, envers d'autres membres	Trim 1						1					1	
	Trim 2		1		1								
	Trim 3				1								
	Trim 4	2								1			
Total		2	1		2		1			1		1	
VIF: sexuelle, envers des descendants	Trim 1				1								
	Trim 2				1								
Total					1	1							
VIF: psychique, dans le couple	Trim 1	1	1						1				
	Trim 2		2					2		1			
	Trim 3		1	3	1								
	Trim 4		1	3	2							1	
Total		1	5	6	3			2	1	1		1	
VIF: économique, envers d'autres membres	Trim 2	2											
	Trim 3			1							1		
	Trim 4										1		
Total		2		1							2		



PH Drogues

		2000	2015	2016	2017	2018	2019	2020	2021	2022	2023	2024	2025
Vente de cocaïne	Trim 2							1					
	Trim 4							1					
	Total							2					
Vente de drogues synthétiques	Trim 4							1					
	Total							1					



PH Trafic d'armes

		2000	2015	2016	2017	2018	2019	2020	2021	2022	2023	2024	2025
Commerce et production d'arme à feu et mun.	Trim 1									1			
	Trim 2		1										
Total			1							1			



PH Violence dans l'espace public

		2000	2015	2016	2017	2018	2019	2020	2021	2022	2023	2024	2025
Violence physique (voie publique)	Trim 1						1		1				
	Trim 2	1	2		2								
	Trim 3	1	2	1								2	
	Trim 4		1		1		1			1			
Total		2	5	1	3		2		1	1		2	
Violence physique (autre endroit public)	Trim 2									1			
Total										1			
Violence physique (endroit accessible au public)	Trim 1				1								
	Trim 2	1				1							
	Trim 3						1				1		
Total		1			1	1	1				1		
Violence sexuelle (voie publique)	Trim 1				1		1				1		
Total					1		1			1			
Violence sexuelle (endroit accessible au public)	Trim 1						1						
Total							1						
Violence psychique (voie publique)	Trim 1			1	2	1		1		1			
	Trim 2		2	1	1		1						
	Trim 3		2	1	1		1		1	1	1		
	Trim 4		2										
Total			6	3	4	1	2	1	1	2	1		
Violence psychique (autre endroit public)	Trim 1										1		
	Trim 2		1							1			
Total			1							1	1		
Violence psychique (endroit accessible au public)	Trim 1	1											
	Trim 2						1						
Total		1					1						



PH Violence dans l'espace public

		2000	2015	2016	2017	2018	2019	2020	2021	2022	2023	2024	2025
Vol à main armée (voie publique)	Trim 1				1								
	Total				1								
Vol à main armée (endroit accessible au public)	Trim 4				1								
	Total				1								
Vol avec violence sans arme (voie publique)	Trim 3					1							
	Total					1							
Vol avec violence sans arme (endr. acces. au pub.)	Trim 1	1											
	Total	1											



PH Autre

		2000	2015	2016	2017	2018	2019	2020	2021	2022	2023	2024	2025
Cyberharcèlement	Trim 3									1			
	Total									1			
Fraude à l'identité	Trim 1			1		1	1	1			1		
	Trim 2					1					1		
	Trim 3		1						1	1			
	Trim 4								1	1			
	Total		1	1		2	1	1	2	2	2		



Bièvene

2024

FC Vol moyen de transport

	Avr	Mai	Total
Vol de voiture	1	1	2

FC Cambriolage

	Juil	Nov	Total
Cambriolage dans habitation		1	1
Cambriolage ds service public ou bâtiment administ	1		1
Cambriolage dans bâtiment (total)	1	1	2

FC Vol autre

	Juil	Total
Vol d'armes et explosifs	1	1

Criminalité ICT

	Fév	Déc	Total
Phishing	1	1	2

FC Autre

	Juin	Total
Graffiti	1	1

PH Violence intrafamiliale (VIF)

	Jan	Mar	Déc	Total
VIF: physique, dans le couple		1		1
VIF: physique, envers d'autres membres	1			1
VIF: psychique, dans le couple			1	1



PH Violence dans l'espace public

	Juil	Total
Violence physique (voie publique)	2	2



2025

FC Cambriolage

	Fév	Total
Cambriolage dans habitation	3	3
Cambriolage dans bâtiment (total)	3	3

Criminalité ICT

	Mar	Mai	Juin	Total
Phishing	1	1	1	3

PH Violence intrafamiliale (VIF)

	Avr	Juin	Total
VIF: physique, dans le couple	1	1	2

STATISTIQUES POLICIERES DE CRIMINALITE

LIEU DE PERPETRATION: COMMUNE

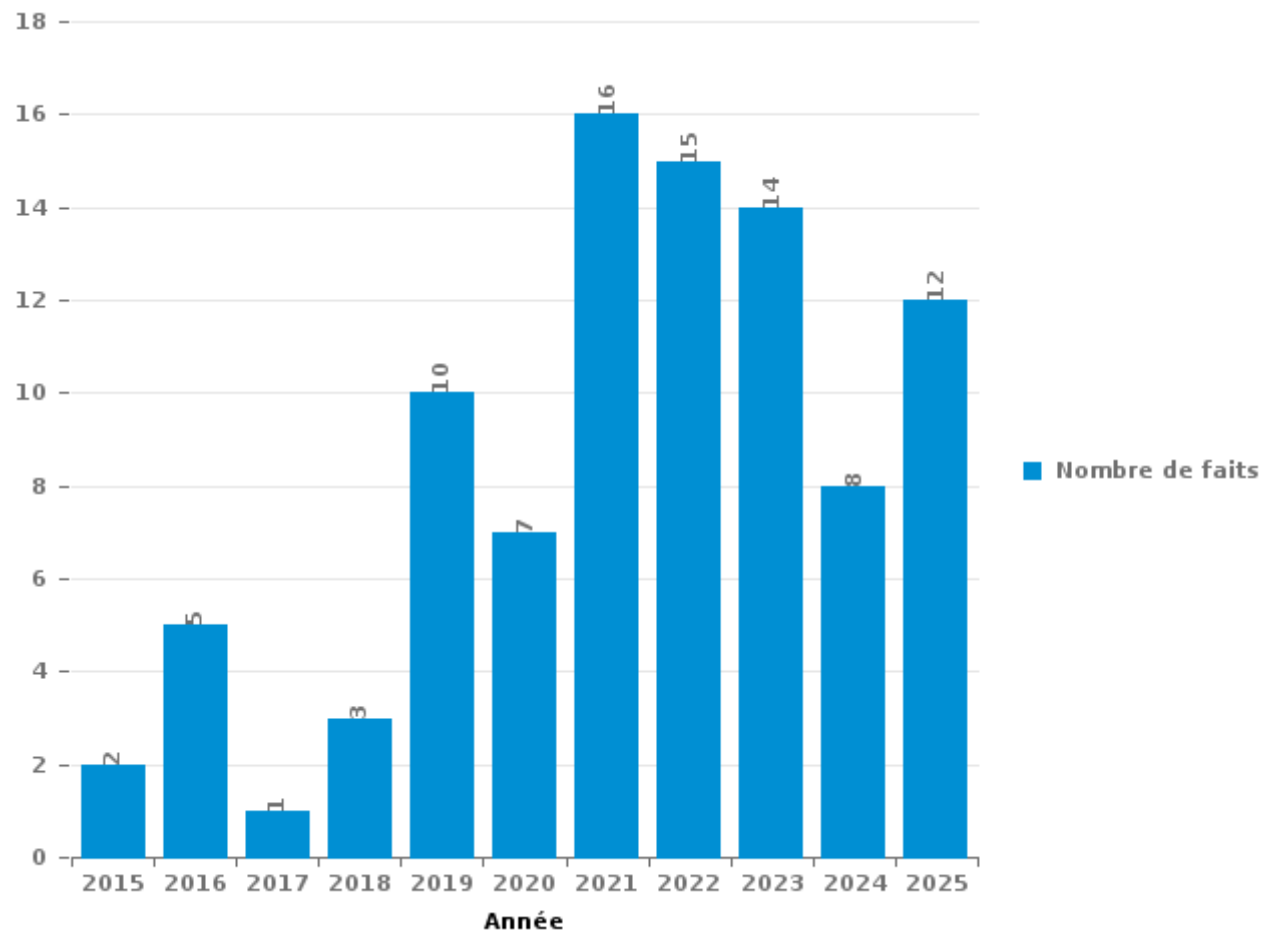
Biévène

PARTIE III : ICT



Biévène

Nombre total de délits avec un élément ICT/online, depuis 2015





Criminalité ICT/online au sens strict

Infractions (exhaustif)

	2016	2017	2019	2020	2021	2022	2023	2024	2025
Criminalité informatique: Faux en informatique:					1		2		
Criminalité informatique: Fraude informatique:		1	1	5	9	2	7	2	6
Criminalité informatique: Hacking:	1		1		2		1	1	
Criminalité informatique: Sabotage:					1				
Exercice illégal de l'autorité publique: Violation de communication par fonctionnaire:							1		
Total:	1	1	2	5	13	2	11	3	6

Figures criminelles (à considérer spécifiquement – ne pas additionner avec d'autres éléments – risque de double comptage!)

	2020	2021	2022	2023	2024	2025
Phishing	1	1	1	3	2	3



Criminalité ICT/online au sens large

Infractions (uniquement si code-fait existe)

	2015	2016	2018	2019	2020	2021	2022	2023	2024	2025
Fraude: Escroquerie: Fraude par internet	2	4	3	8	2	6	11	5	6	7
Total:	2	4	3	8	2	6	11	5	6	7

Figures criminelles (à considérer spécifiquement – ne pas additionner avec d'autres éléments – risque de double comptage!)

	2022
Cyberharcèlement	1

STATISTIQUES POLICIERES DE CRIMINALITE

LIEU DE PERPETRATION: COMMUNE

Biévène

PARTIE IV : DESTINATION LIEU



Biévène

Vol et extorsion

	2000	2015	2016	2017	2018	2019	2020	2021	2022	2023	2024	2025
Habitation: maison	2	31	18	14	7	10	13	4	4	2	2	4
Voie publique	1	2	1	4	3	3	2	3	2	2		
Habitation: autre	1	6	4	2	4	1	1	1				
Habitation: non précisée	1	1	2			1	2	2	2	3	2	4
Habitation: dépendances	1	4	1		2	1		1	3	3		1
Habitation: allée	2	1	3		3	1		1	1		2	
Terrain	1	5	3		1	2	1	1				
Autre			4	1			1				3	1
Horeca	3	2	1				2					
Culture et loisirs					1		1	1		1	1	
Infrastructure sportive		1	2		1						1	
Inconnue				1		1		1	1			
Institution d'enseignement	1		1			1		1				
Entreprise		1			1	1						
Parking		1				1			1			
Habitation: appartement		1	1									
Habitation: garage		1		1								
Magasin					1					1		
Service public	1				1							
Stade			1				1					
Banque / institution financière				1								
Bâtiment administratif				1								
Cimetière									1			
Service								1				
Total	14	57	42	25	25	23	24	17	15	12	11	10

FPF/DGR/DRI/BIPOL - Statistiques policières de criminalité (date de clôture: 31/10/2025)

Les données pour les années 2001 jusqu'à 2014 ne sont plus publiées mais restent disponibles sur demande auprès du service BIPOL.

Les données pour 2025 ne concernent que le 1er semestre.



Bièvre

Dégradation de la propriété

	2000	2015	2016	2017	2018	2019	2020	2021	2022	2023	2024	2025
Voie publique		6	3	1	6	2	3	3	1		1	
Terrain	1	9	1	2	3	2	1	3	2		1	
Habitation: résidence principale	2	4	2		3	2		2	1		2	1
Habitation: jardin		1	1		1	1		2		1		1
Habitation: dépendances					1		1		1	2	1	
Habitation: non précisée		1	1			1		2				
Autre		1						1		1		
Habitation: allée		2					1					
Inconnue								2		1		
Cimetière							1		1			
Habitation: résidence secondaire				1				1				
Horeca		1		1								
Moyen de transport: voiture						1	1					
Parking		1						1				
Banque / institution financière				1								
Bâtiment administratif				1								
Culture et loisirs										1		
Eaux intérieures et maritimes	1											
Edifice religieux / lieu du culte			1									
Entreprise												1
Habitation: garage								1				
Infrastructure sportive											1	
Institution d'enseignement											1	
Total	4	26	9	7	14	9	8	18	6	6	7	3

FPF/DGR/DRI/BIPOL - Statistiques policières de criminalité (date de clôture: 31/10/2025)
 Les données pour les années 2001 jusqu'à 2014 ne sont plus publiées mais restent disponibles sur demande auprès du service BIPOL.
 Les données pour 2025 ne concernent que le 1er semestre.



Bièvence

Infractions contre l'intégrité physique

	2000	2015	2016	2017	2018	2019	2020	2021	2022	2023	2024	2025
Habitation	5	6	2	8	5	3	1	5	6	2	2	4
Voie publique	3	5	1	2		3		2	2		2	1
Habitation: jardin		1	1						1	1	1	
Habitation: allée	1	2				1						
Culture et loisirs	1					1				1		
Terrain		1				1			1			
Inconnue							1				1	
Parking				1		1						
Eaux intérieures et maritimes	1											
Magasin					1							
Total	11	15	4	11	6	10	2	7	10	4	6	5

FPF/DGR/DRI/BIPOL - Statistiques policières de criminalité (date de clôture: 31/10/2025)

Les données pour les années 2001 jusqu'à 2014 ne sont plus publiées mais restent disponibles sur demande auprès du service BIPOL.

Les données pour 2025 ne concernent que le 1er semestre.

STATISTIQUES POLICIERES DE CRIMINALITE

LIEU DE PERPETRATION: COMMUNE

Biévène

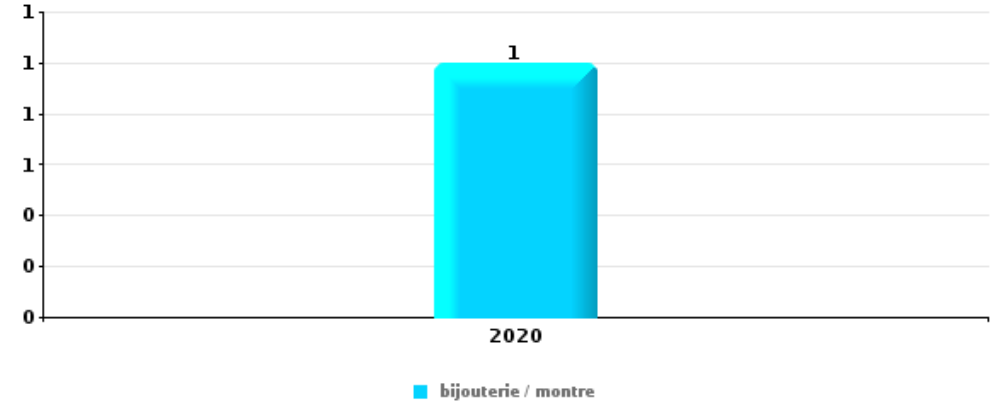
PARTIE V : OBJETS ET MOYENS DE TRANSPORT



Bièvre

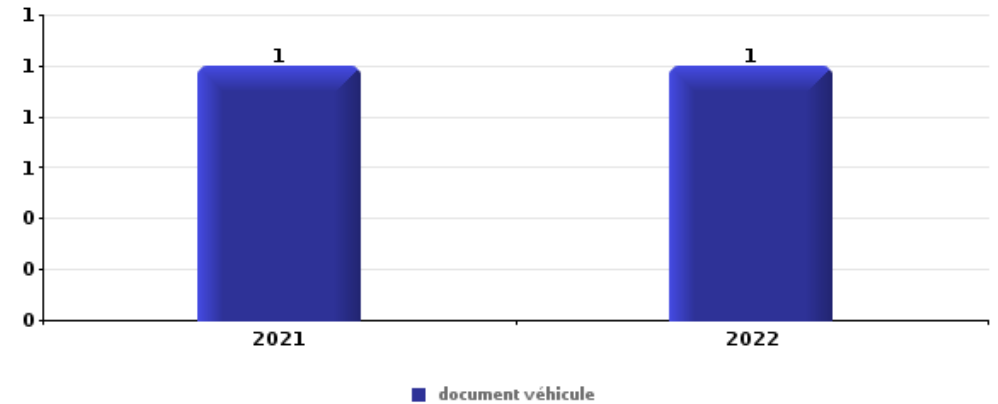
Vol à main armée

Top 5 Objets volés (sbd nombre de faits)		2020	2021	2022	2023	2024	2025
1	bijouterie / montre	1					



Vol dans ou sur un véhicule

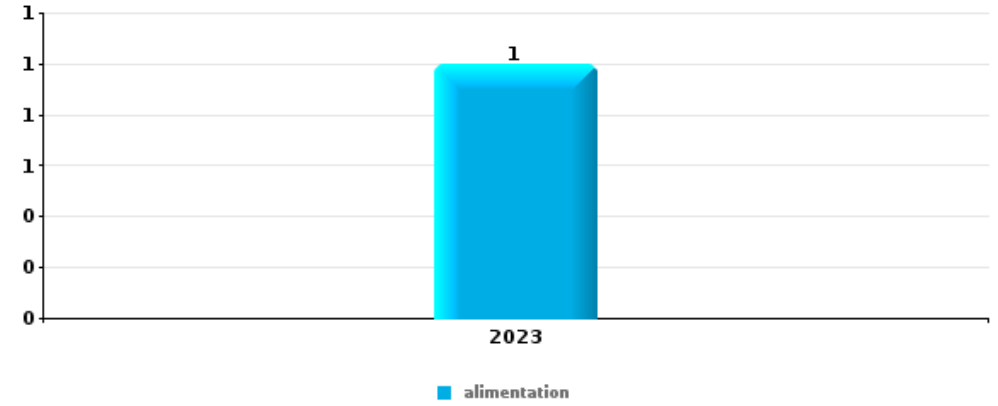
Top 5 Objets volés (sbd nombre de faits)		2020	2021	2022	2023	2024	2025
1	document véhicule		1	1			
2	lunettes / verres de contact				1		
2	outillage			1			
2	plaque d'immatriculation	1					
2	vêtement				1		





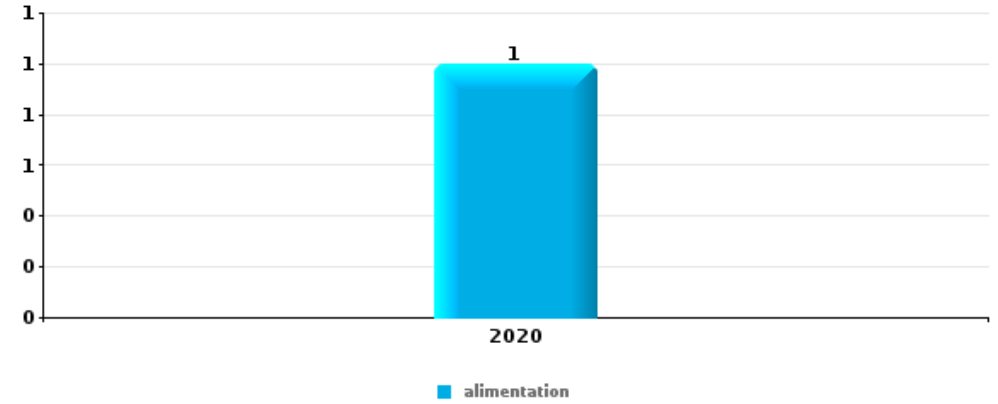
Vol à l'étalage

Top 5 Objets volés (sbd nombre de faits)		2020	2021	2022	2023	2024	2025
1	alimentation				1		



Cambrilage ds entreprise ou commerce

Top 5 Objets volés (sbd nombre de faits)		2020	2021	2022	2023	2024	2025
1	alimentation	1					

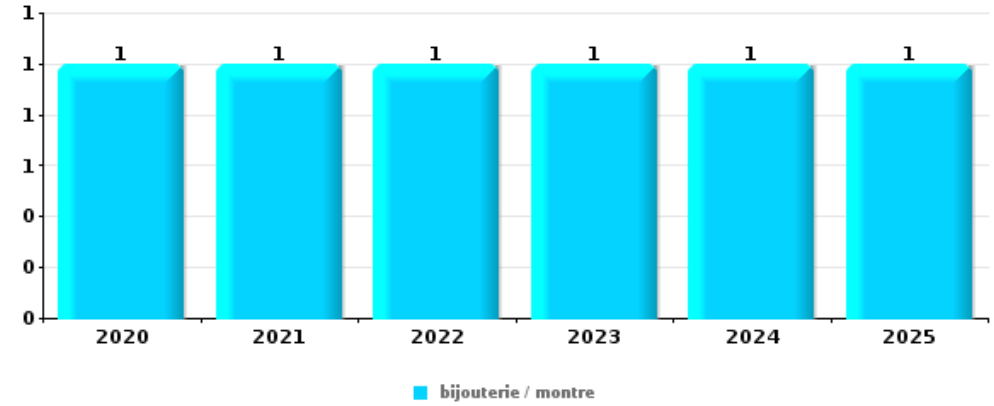




Cambriolage dans habitation

Top 5 Objets volés (sbd nombre de faits)

	2020	2021	2022	2023	2024	2025
1 bijouterie / montre	1	1	1	1	1	1
2 matériaux de construction / de chantier					1	1
2 multimédia	1			1		
2 permis de conduire		1	1			
2 portefeuille			1	1		



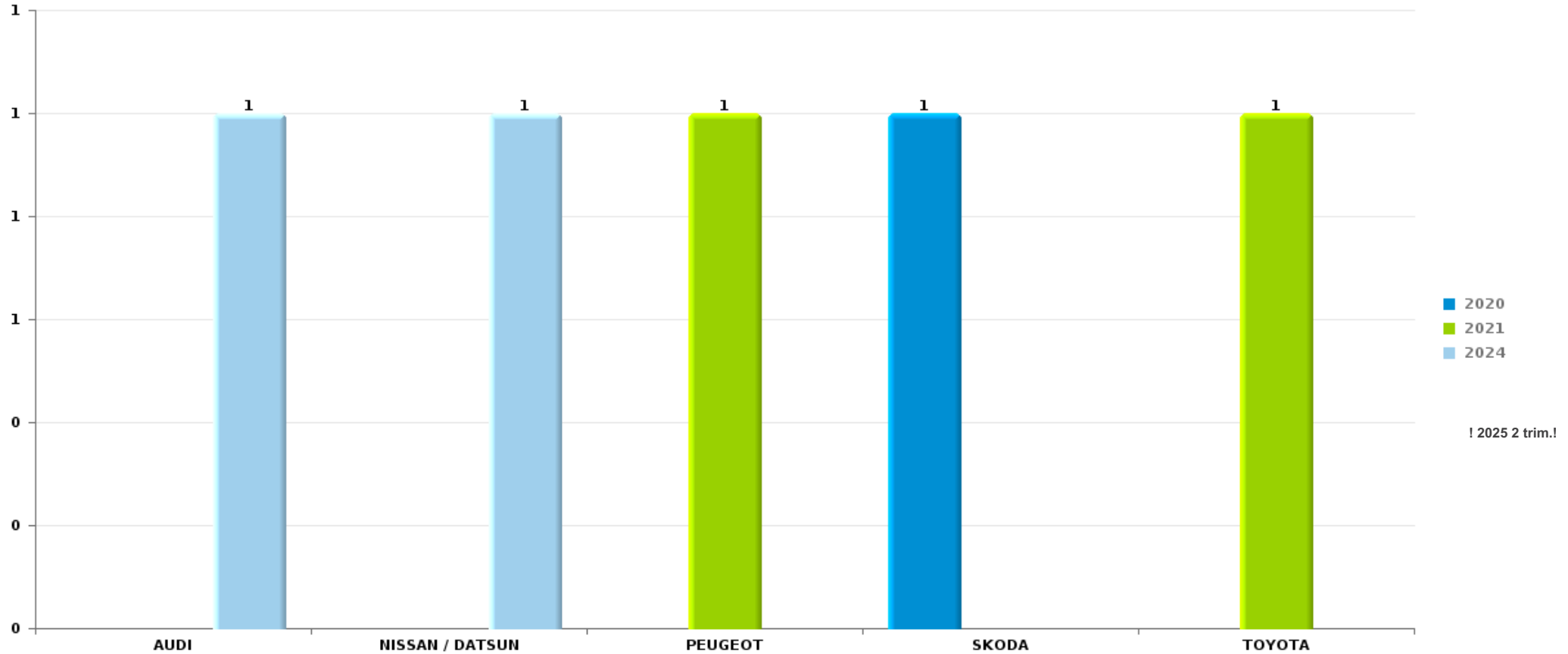
Remarque: en ce qui concerne les objets, aucun total n'est reproduit étant donné que plusieurs objets peuvent avoir été volés lors d'un même fait.



Bièvre

Vol de voiture

Nombre de voitures volées par marque (Top 5)



STATISTIQUES POLICIERES DE CRIMINALITE

LIEU DE PERPETRATION: COMMUNE

Biévène

PARTIE VI : SUSPECTS



Partie 1: Niveau FAITS (comptage du nombre de faits pour lesquels un certain type de suspect est impliqué)

1.1. Nombre d'infractions selon le sexe des suspects identifiés (par catégorie principale)

Étant donné que, tant un suspect identifié masculin qu'un suspect identifié féminin peuvent être impliqués lors d'un même fait, il est possible que la somme des colonnes «Hommes» et «Femmes» soit supérieure à la valeur de la colonne «Total...» (voir également la note méthodologique)

Bièvre

2025

Catégorie principale / Sexe	Nombre total de faits avec au moins 1 suspect	Hommes	%	Femmes	%
Registre de population	4	3	75,0%	1	25,0%
Fraude	2	1	50,0%	1	50,0%
Législation sur les étrangers	2	2	100,0%		
Infr. contre la foi publique	1	1	100,0%		
Travail	1	1	100,0%		
Vol et extorsion	1	1	100,0%		
Total	11	9	81,8%	2	18,2%



1.2. Nombre d'infractions selon le sexe des suspects identifiés (par figure criminelle)

Étant donné que, tant un suspect identifié masculin qu'un suspect identifié féminin peuvent être impliqués lors d'un même fait, il est possible que la somme des colonnes «Hommes» et «Femmes» soit supérieure à la valeur de la colonne «Total...» (voir également la note méthodologique)

Bièvre

2025

Figure criminelle / Sexe	Nombre total de faits avec au moins 1 suspect identifié		%
Total	PA	PA	PA



1.3. Nombre d'infractions selon l'âge des suspects identifiés (par catégorie principale)

Étant donné que, tant un suspect identifié mineur qu'un suspect identifié majeur peuvent être impliqués lors d'un même fait, il est possible que la somme des colonnes «Mineur» et «Majeur» soit supérieure à la valeur de la colonne «Total...»
(voir également la note méthodologique)

Biévène

2025

Catégorie principale / Âge	Nombre total de faits avec au moins 1 suspect identifié	Mineur	%	Majeur	%
Registre de population	4	1	25,0%	4	100,0%
Fraude	2			2	100,0%
Législation sur les étrangers	2			2	100,0%
Infr. contre la foi publique	1			1	100,0%
Travail	1			1	100,0%
Vol et extorsion	1			1	100,0%
Total	11	1	9,1%	11	100,0%



1.4. Nombre d'infractions selon l'âge des suspects identifiés (par figure criminelle)

Étant donné que, tant un suspect identifié mineur qu'un suspect identifié majeur peuvent être impliqués lors d'un même fait, il est possible que la somme des colonnes «Mineur» et «Majeur» soit supérieure à la valeur de la colonne «Total...»
(voir également la note méthodologique)

Biévène

2025

Figure criminelle / Âge	Nombre total de faits avec au moins 1 suspect identifié		%
Total	PA	PA	PA



Partie 2: Niveau SUSPECTS-FAIT (comptage du nombre de combinaisons suspect-fait)

2.1. Nombre de suspects-fait selon le sexe des suspects identifiés (TOP 5 des catégories principales)

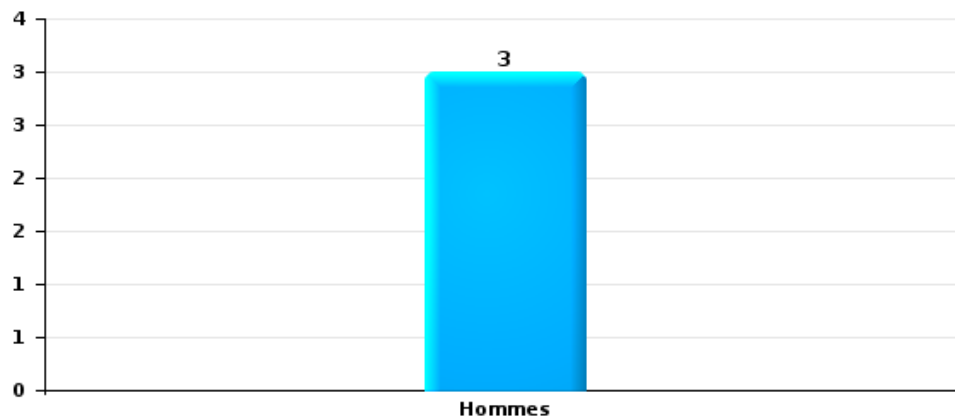
Lorsqu'un même suspect a commis plusieurs faits durant la période considérée, il est aussi comptabilisé plusieurs fois (voir également la note méthodologique)

Bièvre

2025

Vol et extorsion

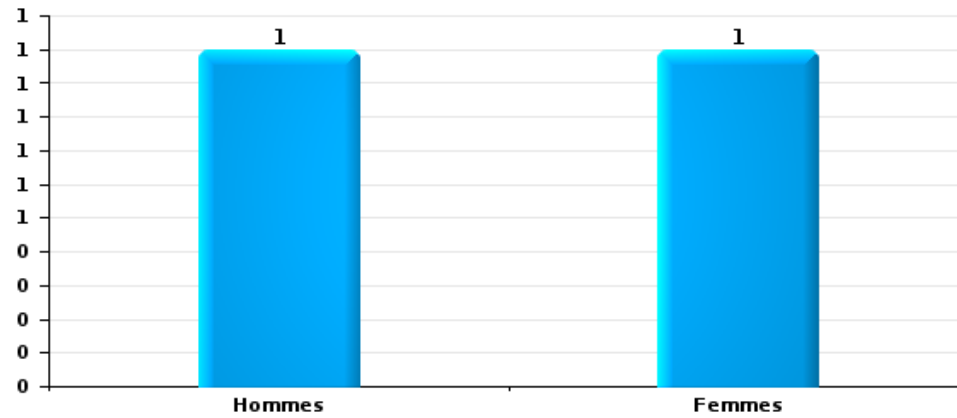
Nombre de suspects-fait selon le sexe





Fraude

Nombre de suspects-fait selon le sexe





2.2. Nombre de suspects-fait selon le sexe des suspects identifiés (TOP 5 des figures criminelles)

Lorsqu'un même suspect a commis plusieurs faits durant la période considérée, il est aussi comptabilisé plusieurs fois
(voir également la note méthodologique)

Bièvre

2025



2.3. Nombre de suspects-fait selon l'âge des suspects identifiés (TOP 5 des catégories principales)

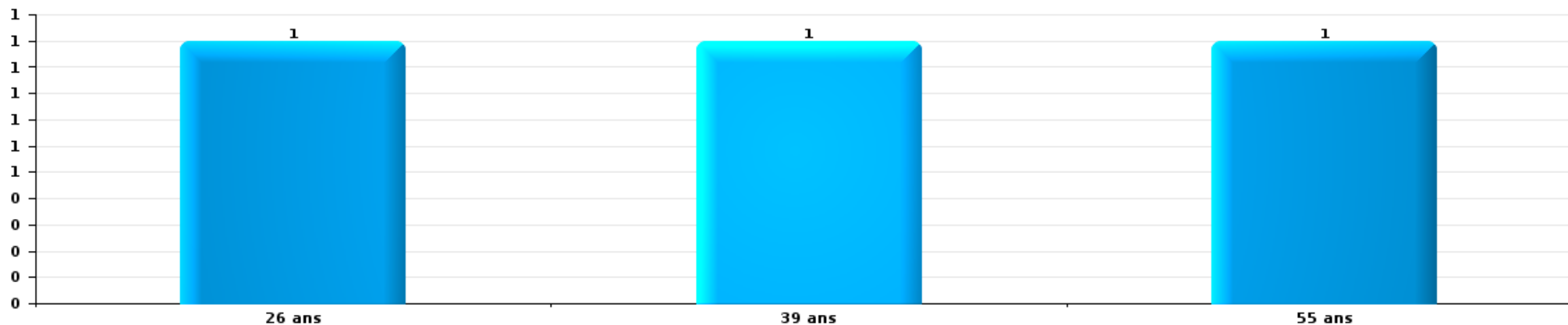
1) Lorsqu'un même suspect a commis plusieurs faits durant la période considérée, il est aussi comptabilisé plusieurs fois, qu'il ait le même âge ou non – 2) Les suspects au-dessous de 14 ans et à partir de 90 ans ne sont pas repris dans le tableau (voir également la note méthodologique)

Bièvre

2025

Vol et extorsion


Nombre de suspects-fait par âge (chronologique)





Fraude

Nombre de suspects-fait par âge (chronologique)





2.4. Nombre de suspects-fait selon l'âge des suspects identifiés (TOP 5 des figures criminelles)

1) Lorsqu'un même suspect a commis plusieurs faits durant la période considérée, il est aussi comptabilisé plusieurs fois, qu'il ait le même âge ou non – 2) Les suspects au-dessous de 14 ans et à partir de 90 ans ne sont pas repris dans le tableau (voir également la note méthodologique)

Bièvre

2025

STATISTIQUES POLICIERES DE CRIMINALITE

LIEU DE PERPETRATION: COMMUNE

Biévène

***ANNEXE I: DETAIL PAR CATEGORIE DE DELIT
CODE PENAL***



Biévène

Infraction Code pénal

Infr. contre l'intégrité physique

			2000	2015	2016	2017	2018	2019	2020	2021	2022	2023	2024	2025
Meurtre	Autres	Tent.									1		1	
		Sous-total									1		1	
Coups et/ou blessures vol. en sphère familiale	Entre partenaires ou ex-partenaires	Acc.	1	5	2	5	1	3	1	4	3	2	1	2
	Lors d'un différend familial en général	Acc.	2											
	Par les parents envers un mineur	Acc.	1				1		1					
	Envers les parents	Acc.						1			1		1	
	Envers d'autres ascendants directs ou collatéraux	Acc.		1		2					1			
	Sous-total		4	6	2	7	2	4	2	4	5	2	2	2
Coups et/ou blessures vol. hors sphère familiale	Bagarres (=coups réciproques)	Acc.	1	2		1	2	1		1				
	Coups envers fonctionnaire de police	Acc.									1			
	Envers un mineur par une pers. ayant autorité	Acc.												1
	Non spécifié	Acc.	3	6	2	3	2	1		1	2	2	3	1
	Sous-total		4	8	2	4	4	2		2	3	2	3	2
Abstention coupable		Acc.		1										
		Sous-total		1										
Autres infr. volontaires. c/ l'intégrité phys.	Entrave méchante à la circulation	Acc.												1
		Sous-total												1
Infr. involontaires contre l'intégrité physique	Coups et/ou blessures involontaires	Acc.	2								1			
	Morsure de chien	Acc.						4		1				
	Non spécifié	Acc.	1											
	Sous-total		3					4		1	1			
	Total		11	15	4	11	6	10	2	7	10	4	6	5



Infr. contre la liberté individuelle

		2000	2015	2016	2017	2018	2019	2020	2021	2022	2023	2024	2025
Enlèvement de mineur ou personne vulnérable	Enlèvement parental	Acc.							1				
	Autre enlèvement	Tent.			2								
		Sous-total			2				1				
Détenion par un particulier		Acc.								3		1	
		Sous-total								3		1	
		Total			2				1	3		1	



Infr. contre les mœurs

			2000	2015	2016	2017	2018	2019	2020	2021	2022	2023	2024	2025
Viol n'ayant pas causé la mort	Victime 10a - 14a	Acc.				1								
	Victime 14a - 16a	Acc.							1					
	Victime majeure	Acc.									1			
		Sous-total				1			1		1			
Attentat à la pudeur avec violence / menace	Victime < 16a	Acc.				1								
	Victime majeure	Acc.							1					
		Sous-total				1			1					
Attentat à la pudeur sans violence / menace	Victime < 16a	Acc.		2			1	1						
		Sous-total		2			1	1						
Outrage public aux bonnes mœurs	Actions (exhibitionnisme, etc.)	Acc.				1		2			1			
	Ecrits, images, objets	Acc.				1								
	Contenu pornographique extrême ou violent (nvCPS)	Acc.										1		
		Sous-total				2		2			1	1		
Voyeurisme	Observation/enregistrement de nudité ou intimité	Acc.					1							
		Sous-total					1							
Images d'abus sexuels de mineurs (nvCPS)	Production/diffusion images abus sexuels (nvCPS)	Acc.										1		
		Sous-total										1		
		Total		2		4	2	3	2		2	2		



Infr. contre autres valeurs morales et sentiments

		2000	2015	2016	2017	2018	2019	2020	2021	2022	2023	2024	2025
Harcèlement	Acc.		4	2	4		1	5	1	3	4	1	
	Sous-total		4	2	4		1	5	1	3	4	1	
Violation de sépulture	Acc.								1	1			
	Sous-total								1	1			
Atteinte à l'honneur	Calomnie et diffamation	Acc.	1	1		1	1	4	1				
	Imputation calomnieuse	Acc.							2	1	1		
	Divulgateion méchante	Acc.									1		
	Injures (Délit)	Acc.		1		1				1	1		
	Sous-total		1	1	1	2	1	4	3	2	3		
Vie privée	Violation de domicile par un particulier	Acc.	1	2		1			2	1			
	Violation du secret des lettres	Acc.									1		
	Sous-total		1	2		1			2	1	1		
		Total	2	4	4	3	2	9	7	7	8	1	



Infr. relative au statut juridique de l'enfant

		2000	2015	2016	2017	2018	2019	2020	2021	2022	2023	2024	2025
Non-représentation d'enfants	Par les parents	Acc.	1										
		Sous-total	1										
		Total	1										



Vol et extorsion

			2000	2015	2016	2017	2018	2019	2020	2021	2022	2023	2024	2025
Vol avec circ. aggr.	Avec violence	Acc.	1			1			1					
		Tent.				1								
	Sans violence	Acc.	6	28	19	11	8	11	6	5	6	3	8	5
		Tent.	3	18	9	4	6	3	11	3		3	1	1
Sous-total			10	46	28	16	15	14	18	8	6	6	9	6
Vol sans circ. aggr.	Sans violence, Vol à la tire	Acc.					1							
		Acc.											1	1
	Sans violence, Vol d'usage	Acc.				1					1			
		Acc.	2	10	13	7	8	7	5	8	6	6	1	3
	Sans violence	Tent.	1	1				2			1			
Sous-total			3	11	13	8	9	9	5	8	8	6	2	4
Vol non spécifié		Acc.	1							1				
Sous-total			1							1				
Extorsion		Acc.			1	1	1							
		Tent.							1		1			
Sous-total				1	1	1	1	1	1	1	1			
Total			14	57	42	25	25	23	24	17	15	12	11	10



Fraude

			2000	2015	2016	2017	2018	2019	2020	2021	2022	2023	2024	2025
Blanchiment d'argent	Acc.											1		
	Sous-total											1		
Recel	Recel simple	Acc.			1	1	1				1			
	Non spécifié	Acc.					1							
	Sous-total				1	1	2				1			
Grivèlerie	Boissons et aliments	Acc.		1										
	Voiture de location	Acc.					1							
	Sous-total			1			1							
Détournement et destruction frauduleuse	Cel frauduleux	Acc.	1											
	D'objets saisis	Acc.							1					
	Non spécifié	Acc.	1											
	Sous-total		2						1					
Escroquerie	Fraude par internet	Acc.		2	4		3	6	2	6	11	5	6	7
		Tent.					2							
	Escroquerie sans internet	Acc.		1	1			3		2	1	1		3
		Tent.								1	1		1	
	Sous-total			3	5		3	11	3	9	12	7	6	10
Abus de confiance et infr. apparentées	Abus de confiance	Acc.	1	1	2	1	2	1		1	1		1	
		Sous-total	1	1	2	1	2	1		1	1		1	
Total			3	6	8	2	8	12	4	10	14	8	7	10



Dégradation de la propriété

			2000	2015	2016	2017	2018	2019	2020	2021	2022	2023	2024	2025
Incendie volontaire	Dans lieu habité (de jour)	Acc.								2				
	Dans lieu habité (de nuit)	Acc.				1	1							
	Dans un autre lieu (de nuit)	Acc.							1	2	1	2		
		Sous-total					1	1	1	4	1	2		
Destruction par explosion volontaire	Dans un autre lieu (de nuit)	Acc.				1								
		Sous-total				1								
Incendie involontaire		Acc.	1		1	1				1			1	1
		Sous-total	1		1	1				1			1	1
Destruction, dénaturaton, dégradation	Avec circ. aggr.	Acc.	1	1						1				
	Destruction de biens agricoles	Acc.				1	2				1		1	
		Sous-total	1	2		1	2			1	1		1	
Vandalisme	Sur véhicules	Acc.		8	4	1	6	4	4	5				
	Sur autres biens mobiliers	Acc.	1	1	1		1	1		2	1			
	Graffitis	Acc.											1	
	Autres détériorations sur biens immobiliers	Acc.		13	1	2	4	2	2	3	2	3	4	2
	Dégradation de clôture	Acc.	1	2	2	1		1	1	2	1	1		
	Sous-total	2	24	8	4	11	8	7	12	4	4	5	2	
	Total	4	26	9	7	14	9	8	18	6	6	7	3	



Infr. contre la sécurité publique

		2000	2015	2016	2017	2018	2019	2020	2021	2022	2023	2024	2025
Organisation criminelle	Acc.				1								
	Sous-total				1								
Menaces	Menace d'attentat			1	1			1					
	Verbales	Acc.	4	5	4	2		1	4	3	3	1	1
	Ecrites	Acc.		3	2	1	2	1	2				
	Par gestes, emblèmes	Acc.	1	2	3	1		1	1	2	2		2
	Sous-total	5	10	10	5	2	1	4	7	5	5	1	3
	Total	5	10	10	6	2	1	4	7	5	5	1	3



Infr. contre l'autorité publique

		2000	2015	2016	2017	2018	2019	2020	2021	2022	2023	2024	2025
Rébellion	Rébellion armée	Acc.								1			
	Rébellion non armée	Acc.						1				1	
		Sous-total						1		1		1	
Outrages		Acc.						1		1	3	1	
		Sous-total						1		1	3	1	
Autres infractions	Bris de scellés	Acc.	1			1							
		Sous-total	1			1							
		Total	1			1		2		2	3	2	



Infr. contre la foi publique

			2000	2015	2016	2017	2018	2019	2020	2021	2022	2023	2024	2025
Faux en écritures	Faux en écritures	Acc.	1	1			1		2		1		1	
	Usage de faux en écrit. et écrit. falsifiées	Acc.			1				1					
		Sous-total	1	1	1		1		3		1		1	
Usurpation	De nom	Acc.					1		1	1		1		
		Sous-total					1		1	1		1		
Contrefaçon / falsification	Contrefaçon	Acc.										1		1
		Sous-total										1		1
Fausses monnaies	Non spécifié	Acc.	1											
		Sous-total	1											
			Total	2	1	1	2		4	1	1	2	1	1



Biévène

Infraction Code pénal

Infr. contre la famille

		2000	2015	2016	2017	2018	2019	2020	2021	2022	2023	2024	2025
Refus du droit aux relations personnelles	Acc.	1	4	6	3			2	1	1			
	Sous-total	1	4	6	3			2	1	1			
Non-acquittement pension alimentaire	Acc.	2		1							2		
	Sous-total	2		1							2		
	Total	3	4	7	3			2	1	1	2		

Criminalité informatique

		2000	2015	2016	2017	2018	2019	2020	2021	2022	2023	2024	2025
Hacking	Acc.			1			1		2		1	1	
	Sous-total			1			1		2		1	1	
Faux en informatique	Acc.								1		2		
	Sous-total								1		2		
Fraude informatique	Acc.				1		1	5	9	2	7	2	6
	Sous-total				1		1	5	9	2	7	2	6
Sabotage	Acc.								1				
	Sous-total								1				
	Total			1	1		2	5	13	2	10	3	6

Exercice illégal de l'autorité publique

		2000	2015	2016	2017	2018	2019	2020	2021	2022	2023	2024	2025
Violation de communication par fonctionnaire	Acc.										1		
	Sous-total										1		
	Total										1		



STATISTIQUES POLICIERES DE CRIMINALITE

LIEU DE PERPETRATION: COMMUNE

Biévène

***ANNEXE II: DETAIL PAR CATEGORIE DE DELIT
LOIS SPECIALES***



Bièvre

Infraction Lois spéciales

Drogues

			2000	2015	2016	2017	2018	2019	2020	2021	2022	2023	2024	2025
Détention		Acc.	2	1		2	1	1			1	1		
		Sous-total	2	1		2	1	1			1	1		
Usage	Usage individuel	Acc.	2											
		Sous-total	2											
Fabrication		Acc.			1									
		Sous-total			1									
Commerce		Acc.			1	1			2					
		Sous-total			1	1			2					
Autres		Acc.				1								
		Sous-total				1								
Total			4	1	2	4	1	1	2		1	1		

Législation sur les étrangers

			2000	2015	2016	2017	2018	2019	2020	2021	2022	2023	2024	2025
Transmigration illégale	Séjour Inscription au registre des étrangers	Acc.					2				1			2
		Acc.	1	2	2	1		3						
		Sous-total	1	2	2	1	2	3				1		
Total			1	2	2	1	2	3			1			2



Environnement

			2000	2015	2016	2017	2018	2019	2020	2021	2022	2023	2024	2025
Déchets	Déchets par professionnel	Acc.				1						2		
	Déchets par particulier	Acc.		3	2	4	6	3	1	1	2		4	
	Déchets: permis/autorisation	Acc.				1					1			
	Déchets: infractions fiscales	Acc.		1		4	7	3		1		1		
		Sous-total		4	2	10	13	6	1	2	3	3	4	
Feux d'artifice		Acc.									1			
		Sous-total									1			
Autres que déchets	Urbanisme	Acc.		2		1	1		1	1	8	4	1	3
	Permis d'environnement	Acc.				3	1		1		2	1		
	Pollution de l'eau	Acc.					1					1		
	Pollution du sol	Acc.			1		2				1	1		
		Sous-total		2	1	4	5		2	1	11	7	1	3
Biodiversité / Faune et flore	Commerce et détention: législation CITES	Acc.										1		
	Bien-être animal	Acc.	1	1	2		1	1	1					
	Protection de la nature	Acc.					1							
	Permis / autorisation animaux	Acc.				1					1			
	Destruction d'animaux	Tent.			1						1			
		Sous-total	1	1	3	1	2	1	1	1	2	1		
		Total	1	7	6	15	20	7	4	4	17	11	5	3



Armes et explosifs

			2000	2015	2016	2017	2018	2019	2020	2021	2022	2023	2024	2025
Détention illégale	Arme à feu	Acc.		3	2	1	2	2	2	2	3		2	1
	Arme blanche ou non à feu	Acc.			1	3			1		1			
	Munition	Acc.		1	1								1	
		Sous-total		4	4	4	2	2	3	2	4		3	1
Port / transport illégal	Arme à feu	Acc.		1										
	Arme blanche ou non à feu	Acc.				1								
	Non spécifié	Acc.	1											
		Sous-total	1	1		1								
Commerce illégal	Arme à feu	Acc.									1			
		Sous-total									1			
Fabrication / réparation illégale	Arme à feu	Acc.		1										
		Sous-total		1										
		Total	1	6	4	5	2	2	3	2	5		3	1

Protection de la personne

			2000	2015	2016	2017	2018	2019	2020	2021	2022	2023	2024	2025
Discrimination	Racisme et xénophobie	Acc.						1						
	Fondée sur son orientation sexuelle (homophobie)	Acc.										1		
		Sous-total						1				1		
Protection de la vie privée		Acc.	1						1	1				
		Sous-total	1						1	1				
Caméras de surveillance		Acc.		1						1		2		
		Sous-total		1						1		2		
Droit à l'image		Acc.							1					
		Sous-total							1					
		Total	1	1				1	2	2		3		



Bièvre

Infraction Lois spéciales

Protection de la jeunesse

		2000	2015	2016	2017	2018	2019	2020	2021	2022	2023	2024	2025
Législation sur l'obligation scolaire	Acc.							1					
	Sous-total:							1					
Législation sur la protection de la jeunesse	Acc.		1	2	4	4	3	4	2	5	4	4	1
	Sous-total:		1	2	4	4	3	4	2	5	4	4	1
	Total:		1	2	4	4	3	5	2	5	4	4	1

Code pénal social

		2000	2015	2016	2017	2018	2019	2020	2021	2022	2023	2024	2025
Infr. contre foi publique en droit pénal social	Acc.									1			
	Sous-total:									1			
	Total:									1			

Ivresse et alcool

		2000	2015	2016	2017	2018	2019	2020	2021	2022	2023	2024	2025
Ivresse publique	Acc.				1		2					1	
	Sous-total:				1		2					1	
	Total:				1		2					1	

Registre de population

		2000	2015	2016	2017	2018	2019	2020	2021	2022	2023	2024	2025
	Acc.	4	7	3	6	1	2	2	3	4	2	6	4
	Sous-total:	4	7	3	6	1	2	2	3	4	2	6	4
	Total:	4	7	3	6	1	2	2	3	4	2	6	4



Santé publique

		2000	2015	2016	2017	2018	2019	2020	2021	2022	2023	2024	2025
Politique de la santé	Acc.								1				
	Sous-total:								1				
Refus ou négligence respect mesures	Acc.							2	2				
	Sous-total:							2	2				
Autres	Acc.							1	1				
	Sous-total:							1	1				
	Total:							3	4				

Travail

		2000	2015	2016	2017	2018	2019	2020	2021	2022	2023	2024	2025
Fraude sociale aux cotisations (travail au noir)	Acc.									1	1		1
	Sous-total:									1	1		1
	Total:									1	1		1

Législation économique

		2000	2015	2016	2017	2018	2019	2020	2021	2022	2023	2024	2025
Autres	Acc.										3		1
	Sous-total:										3		1
	Total:										3		1

Autres lois spéciales

		2000	2015	2016	2017	2018	2019	2020	2021	2022	2023	2024	2025
Dégradation involontaire câbles télécommunication	Acc.		1		1	1	1	2	1	1			
	Sous-total:		1		1	1	1	2	1	1			
Autres	Acc.	2											
	Sous-total:	2											
	Total:	2	1		1	1	1	2	1	1			

STATISTIQUES POLICIERES DE CRIMINALITE

LIEU DE PERPETRATION: COMMUNE

Biévène

***ANNEXE III: DETAIL
FIGURES CRIMINELLES / PHENOMENES***



Bièvence

FC Vol moyen de transport

		2000	2015	2016	2017	2018	2019	2020	2021	2022	2023	2024	2025
Vol de voiture	Acc.	1		1	1	2	1	1	2			2	
	Tent.	1											
	Total	2		1	1	2	1	1	2			2	
Vol de moto	Acc.									1			
	Total									1			
Vol dans les garages	Acc.							1	1				
	Total							1	1				
Vol de vélomoteur	Acc.	1											
	Total	1											
Vol de vélo	Acc.		2	1	3								
	Total		2	1	3								



FC Cambriolage

		2000	2015	2016	2017	2018	2019	2020	2021	2022	2023	2024	2025
Cambriolage dans habitation	Acc.	2	19	11	9	5	6	4	2	2	1	1	2
	Tent.	1	14	8	3	4	2	7	1		1		1
	Total	3	33	19	12	9	8	11	3	2	2	1	3
Cambriolage ds entreprise ou commerce	Acc.	3	1	1		1		1					
	Tent.		1		1			2					
	Total	3	2	1	1	1		3					
Cambriolage ds service public ou bâtiment administ	Acc.	2						1			1		
	Tent.								1			1	
	Total	2						1	1		1	1	
Vol au bélièr	Tent.				1								
	Total				1								
Cambriolage dans bâtiment (total)	Acc.	7	20	12	9	6	6	6	2	2	2	1	2
	Tent.	1	15	8	4	4	2	9	2		1	1	1
	Total	8	35	20	13	10	8	15	4	2	3	2	3



FC Vol autre

		2000	2015	2016	2017	2018	2019	2020	2021	2022	2023	2024	2025
Vol à main armée	Acc.				1			1					
	Tent.				1								
	Total				2			1					
Vol avec violence sans arme	Acc.	1			1	1							
	Tent.					1		1		1			
	Total	1			1	2		1		1			
Vol dans ou sur un véhicule	Acc.	1	1	1	2		2	1	3	2	1		
	Tent.	1				1	1			1			
	Total	2	1	1	2	1	3	1	3	3	1		
Vol d'armes et explosifs	Acc.		2	1	1						2	1	
	Total		2	1	1						2	1	
Vol à l'arraché	Acc.								1				
	Total								1				
Vol à la tire	Acc.					1							
	Total					1							
Vol à l'étagère	Acc.										1		
	Total										1		
Vol par ruse	Acc.			1									
	Total			1									
Vol de métaux	Acc.		1	2	1	1				3			
	Total		1	2	1	1				3			
Vol d'animaux	Acc.						1						
	Total						1						

Criminalité ICT

		2000	2015	2016	2017	2018	2019	2020	2021	2022	2023	2024	2025
Phishing	Acc.							1	1	1	3	2	3
	Total							1	1	1	3	2	3



FC Autre

		2000	2015	2016	2017	2018	2019	2020	2021	2022	2023	2024	2025
Violence contre les métiers d'intérêt général	Acc.									1			
	Total									1			
Graffiti	Acc.											1	
	Total											1	
Dégradation de voiture	Acc.		8	4	2	6	4	4	4	1			
	Total		8	4	2	6	4	4	4	1			

PH Violence intrafamiliale (VIF)

		2000	2015	2016	2017	2018	2019	2020	2021	2022	2023	2024	2025
VIF: physique, dans le couple	Acc.	1	5	2	5	1	3	1	4	5	2	1	2
	Tent.									1			
	Total	1	5	2	5	1	3	1	4	6	2	1	2
VIF: physique, envers des descendants	Acc.	1				1		1	1	1			
	Total	1				1		1	1	1			
VIF: physique, envers d'autres membres	Acc.	2	1		2		1			1		1	
	Total	2	1		2		1			1		1	
VIF: sexuelle, envers des descendants	Acc.				1	1							
	Total				1	1							
VIF: psychique, dans le couple	Acc.	1	5	6	3			2	1	1		1	
	Total	1	5	6	3			2	1	1		1	
VIF: économique, envers d'autres membres	Acc.	2		1							2		
	Total	2		1							2		



PH Drogues

		2000	2015	2016	2017	2018	2019	2020	2021	2022	2023	2024	2025
Vente de cocaïne	Acc.							2					
	Total							2					
Vente de drogues synthétiques	Acc.							1					
	Total							1					

PH Trafic d'armes

		2000	2015	2016	2017	2018	2019	2020	2021	2022	2023	2024	2025
Commerce et production d'arme à feu et mun.	Acc.		1							1			
	Total		1							1			



PH Violence dans l'espace public

		2000	2015	2016	2017	2018	2019	2020	2021	2022	2023	2024	2025
Violence physique (voie publique)	Acc.	2	5	1	2		2		1	1		1	
	Tent.				1							1	
	Total	2	5	1	3		2		1	1		2	
Violence physique (autre endroit public)	Acc.									1			
	Total									1			
Violence physique (endroit accessible au public)	Acc.	1			1	1	1				1		
	Total	1			1	1	1				1		
Violence sexuelle (voie publique)	Acc.				1		1			1			
	Total				1		1			1			
Violence sexuelle (endroit accessible au public)	Acc.						1						
	Total						1						
Violence psychique (voie publique)	Acc.		6	3	4	1	2	1	1	2	1		
	Total		6	3	4	1	2	1	1	2	1		
Violence psychique (autre endroit public)	Acc.		1							1	1		
	Total		1							1	1		
Violence psychique (endroit accessible au public)	Acc.	1					1						
	Total	1					1						
Vol à main armée (voie publique)	Acc.				1								
	Total				1								
Vol à main armée (endroit accessible au public)	Tent.				1								
	Total				1								
Vol avec violence sans arme (voie publique)	Tent.					1							
	Total					1							
Vol avec violence sans arme (endr. acces. au pub.)	Acc.	1											
	Total	1											



PH Autre

		2000	2015	2016	2017	2018	2019	2020	2021	2022	2023	2024	2025
Cyberharcèlement	Acc.									1			
	Total									1			
Fraude à l'identité	Acc.		1	1		2	1	1	2	2	1		
	Tent.										1		
	Total		1	1		2	1	1	2	2	2		

STATISTIQUES POLICIERES DE CRIMINALITE

LIEU DE PERPETRATION: COMMUNE

Biévène

***ANNEXE IV: FAITS ENREGISTRES
NON CRIMINELS***



Bièvre

Faits non criminels

Maladies / Décès / Disparition

	2000	2015	2016	2017	2018	2019	2020	2021	2022	2023	2024	2025
Suicide		2		1		1			3	2		
Personne malade	1	1		1			1			2		1
Décès suspect					1	1						
Disparition (personne disparue)	1				1					1	1	
Accident (sauf roulage)	1									1		
Sécurité des travailleurs (accident du travail)										1		
Total	3	3		2	2	2	1		3	7	1	1

Problèmes sociaux

	2000	2015	2016	2017	2018	2019	2020	2021	2022	2023	2024	2025
Différends familiaux	1	1		2					3	1		
Différend (pas de coups)	2		2		1	2		1	3	1		
Affaire civile			1		1					1		
Protection de la jeunesse		2			2		1					
Total	3	3	3	2	4	2	1	1	6	3		

Catastrophes

	2000	2015	2016	2017	2018	2019	2020	2021	2022	2023	2024	2025
Inondation			1									
Dégâts tempête						1	1					
Autres			1									
Total			2			1	1					

Objets trouvés

	2000	2015	2016	2017	2018	2019	2020	2021	2022	2023	2024	2025
		1										
Total		1										



Objets perdus

	2000	2015	2016	2017	2018	2019	2020	2021	2022	2023	2024	2025
	2	32	29	39	44	26	18	34	26	23	23	7
Total	2	32	29	39	44	26	18	34	26	23	23	7

Autres non-infractions

	2000	2015	2016	2017	2018	2019	2020	2021	2022	2023	2024	2025
Procès-verbal d'information	2							2				
Notification			1	1			1		1	1	1	
Dégradation involontaire câbles (non-télécom)					1							
Demande signalement surveillance électronique								1				
Fonction de contrôle armes									2	4	4	1
Autres non infractions	1											
Total	3		1	1	1		1	3	3	5	5	1