

# ***STATISTIQUES POLICIERES DE CRIMINALITE***

---

*LIEU DE PERPETRATION: COMMUNE*

**Bierbeek**

***2000 - 1er Semestre 2025***

*Police fédérale - DGRIDRIIBIPOL*

# ***STATISTIQUES POLICIERES DE CRIMINALITE***

---

***LIEU DE PERPETRATION: COMMUNE***

**Bierbeek**

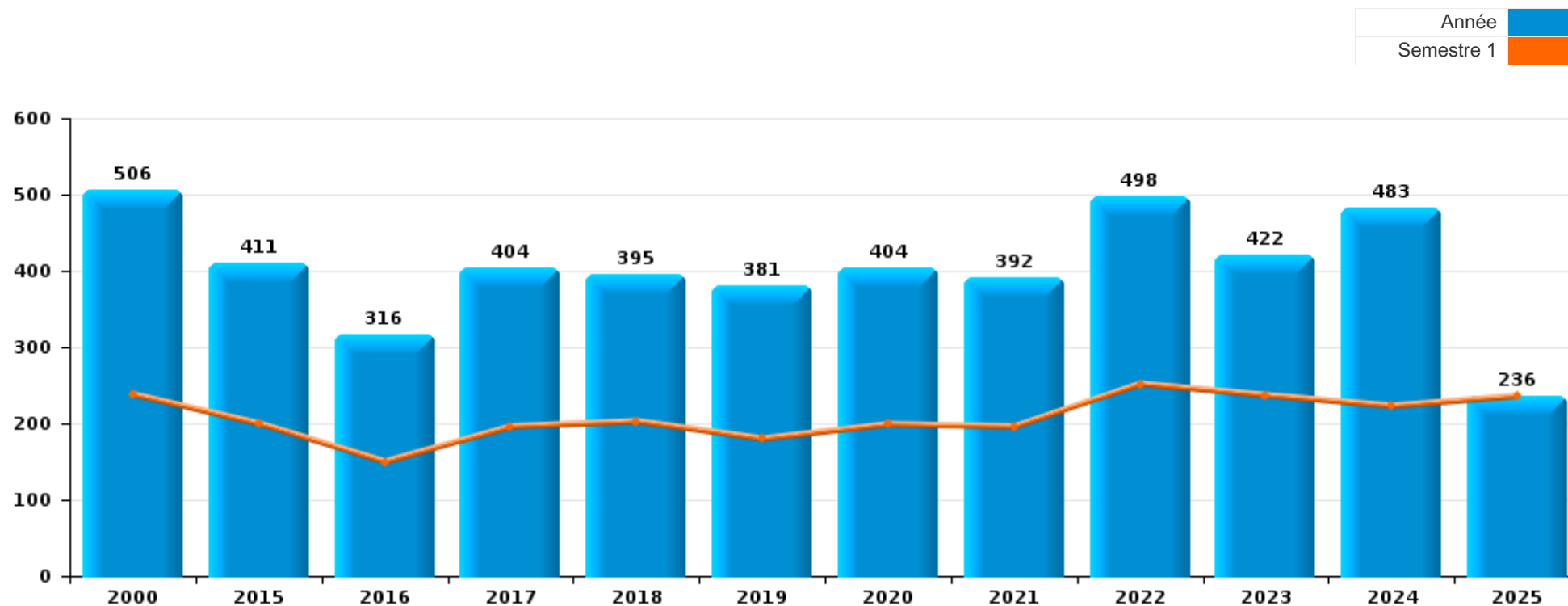
***PARTIE I : INFRACTIONS JUDICIAIRES***

# CRIMINALITE ENREGISTREE COMMISE AU NIVEAU DE LA COMMUNE



## Bierbeek

	2000	2015	2016	2017	2018	2019	2020	2021	2022	2023	2024	2025
Nombre total des délits	506	411	316	404	395	381	404	392	498	422	483	236



FPF/DGR/DRI/BIPOL - Statistiques policières de criminalité (date de clôture: 31/10/2025)

Les données pour les années 2001 jusqu'à 2014 ne sont plus publiées mais restent disponibles sur demande auprès du service BIPOL.

Les données pour 2025 ne concernent que le 1er semestre.



**Bierbeek**

	2000	2015	2016	2017	2018	2019	2020	2021	2022	2023	2024	2025
Vol et extorsion	281	176	120	170	138	138	96	93	111	101	151	69
Infr. contre la sécurité publique	25	37	36	39	64	64	49	51	53	59	44	14
Fraude	41	33	33	32	32	34	66	48	57	48	44	21
Infr. contre l'intégrité physique	26	23	24	27	34	30	21	33	53	38	36	17
Dégradation de la propriété	38	20	32	28	31	22	32	18	28	29	30	21
Criminalité informatique		7	4	6	8	13	22	21	32	18	57	18
Drogues	10	10	9	14	11	9	22	32	37	25	6	5
Infr. contre autres valeurs morales et sentiments	9	20	13	13	17	13	18	12	19	20	18	15
Registre de population	15	12	10	20	3	7	10	12	13	15	8	10
Législation sur les étrangers		9	4	6	8	9	5	9	23	11	25	3
Infr. contre les moeurs	6	10	4	8	10	9	3	9	14	9	18	9
Armes et explosifs	1	6	6	6	13	7	15	8	13	8	8	8
Protection de la jeunesse	1	11	9	10	5	6	4	7	6	10	11	12
Environnement	17	7	2	4	3	6	3	3	8	1	2	2
Infr. contre la foi publique	8	4	4	8	3	5	6	10		3	6	
Infr. contre la famille	6	12	3	1	1	2	3	3	10	4	5	2
Autres lois spéciales		1		2	2	3	2	7	3	11	3	6
Infr. contre l'autorité publique	2	7	1	4	2	1	3		8	5	5	
Santé publique	1						19	11	3			1
Ivresse et alcool	2		1	1	2	1	3		1	4	2	1
Protection de la personne	4	1			1	1	1	3	3		2	2
Code pénal social		5		1	3			2	2	2		
Contravention Code pénal	7										1	
Hormones et dopage				1	3	1						
Infr. contre la liberté individuelle				1	1		1		1	1		
Travail	4											
Législation économique			1	1							1	
Carte d'identité	1											
Pratiques commerciales	1											
Protection des revenus publics				1								
<b>Sous-total</b>	<b>506</b>	<b>411</b>	<b>316</b>	<b>404</b>	<b>395</b>	<b>381</b>	<b>404</b>	<b>392</b>	<b>498</b>	<b>422</b>	<b>483</b>	<b>236</b>
<b>Contravention règlement policier local</b>		10	3	6	3	1	3	2	7	3	3	4
<b>Sous-total</b>		<b>10</b>	<b>3</b>	<b>6</b>	<b>3</b>	<b>1</b>	<b>3</b>	<b>2</b>	<b>7</b>	<b>3</b>	<b>3</b>	<b>4</b>
<b>Total</b>	<b>506</b>	<b>421</b>	<b>319</b>	<b>410</b>	<b>398</b>	<b>382</b>	<b>407</b>	<b>394</b>	<b>505</b>	<b>425</b>	<b>486</b>	<b>240</b>

FPF/DGR/DRI/BIPOL - Statistiques policières de criminalité (date de clôture: 31/10/2025)

Les données pour les années 2001 jusqu'à 2014 ne sont plus publiées mais restent disponibles sur demande auprès du service BIPOL.

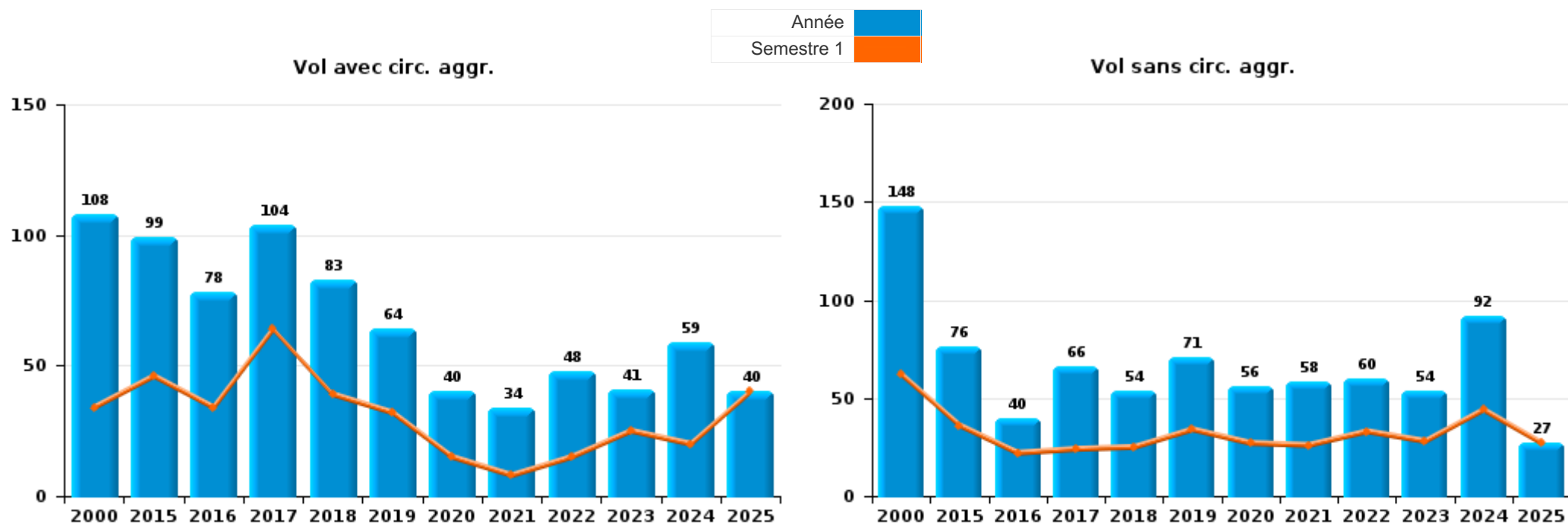
Les données pour 2025 ne concernent que le 1er semestre.



I.1. Catégorie des infractions : Vol et extorsion (top 5 des infractions au niveau national 2024)

**Bierbeek**

	2000	2015	2016	2017	2018	2019	2020	2021	2022	2023	2024	2025
<b>Vol sans circ. aggr.</b>	148	76	40	66	54	71	56	58	60	54	92	27
<b>Vol avec circ. aggr.</b>	108	99	78	104	83	64	40	34	48	41	59	40
<b>Vol non spécifié</b>	25											
<b>Extorsion</b>		1	2		1	3		1	3	6		2
<b>Total</b>	<b>281</b>	<b>176</b>	<b>120</b>	<b>170</b>	<b>138</b>	<b>138</b>	<b>96</b>	<b>93</b>	<b>111</b>	<b>101</b>	<b>151</b>	<b>69</b>



PPF/DGR/DRI/BIPOL - Statistiques policières de criminalité (date de clôture: 31/10/2025)

Les données pour les années 2001 jusqu'à 2014 ne sont plus publiées mais restent disponibles sur demande auprès du service BIPOL.

Les données pour 2025 ne concernent que le 1er semestre.



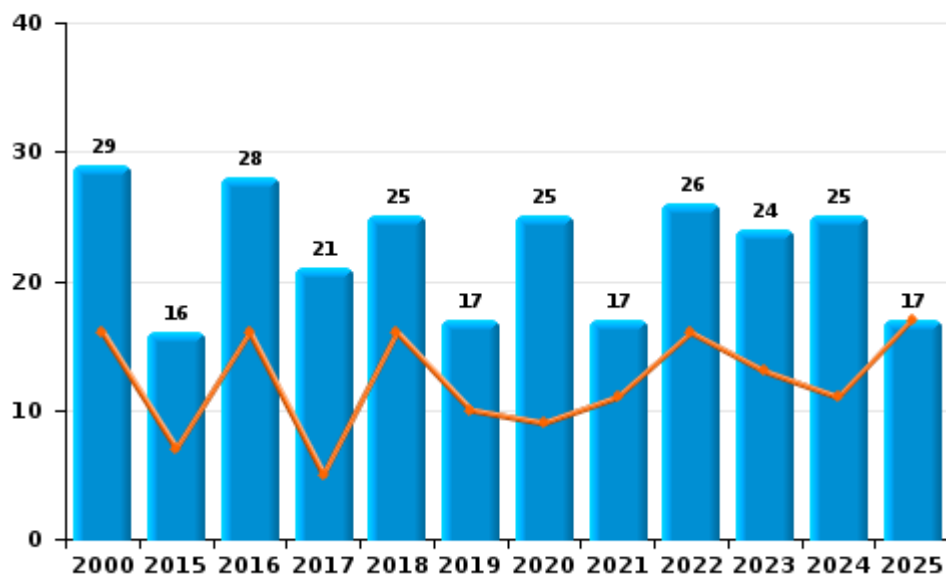
I.2. Catégorie des infractions : Dégradation de la propriété (top 5 des infractions au niveau national 2024)

**Bierbeek**

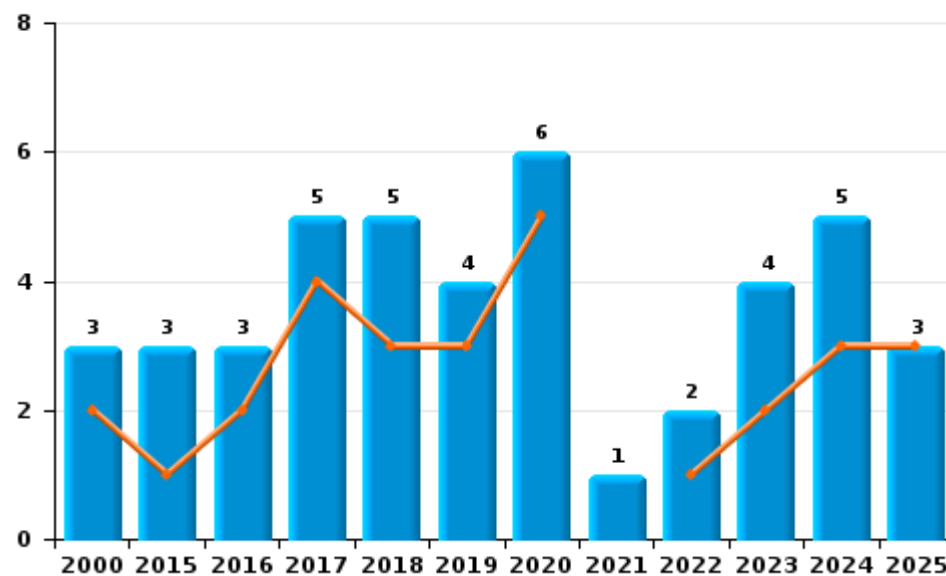
	2000	2015	2016	2017	2018	2019	2020	2021	2022	2023	2024	2025
<b>Vandalisme</b>	29	16	28	21	25	17	25	17	26	24	25	17
<b>Incendie involontaire</b>	3	1	1	4	4	3	2			1	3	1
<b>Incendie volontaire</b>		2	2	1	1	1	4	1	2	3	2	2
<b>Destruction, dénaturation, dégradation</b>	6	1	1	2	1	1	1			1		1
<b>Total</b>	<b>38</b>	<b>20</b>	<b>32</b>	<b>28</b>	<b>31</b>	<b>22</b>	<b>32</b>	<b>18</b>	<b>28</b>	<b>29</b>	<b>30</b>	<b>21</b>

Année ■  
Semestre 1 ■

**Vandalisme**



**Incendie**

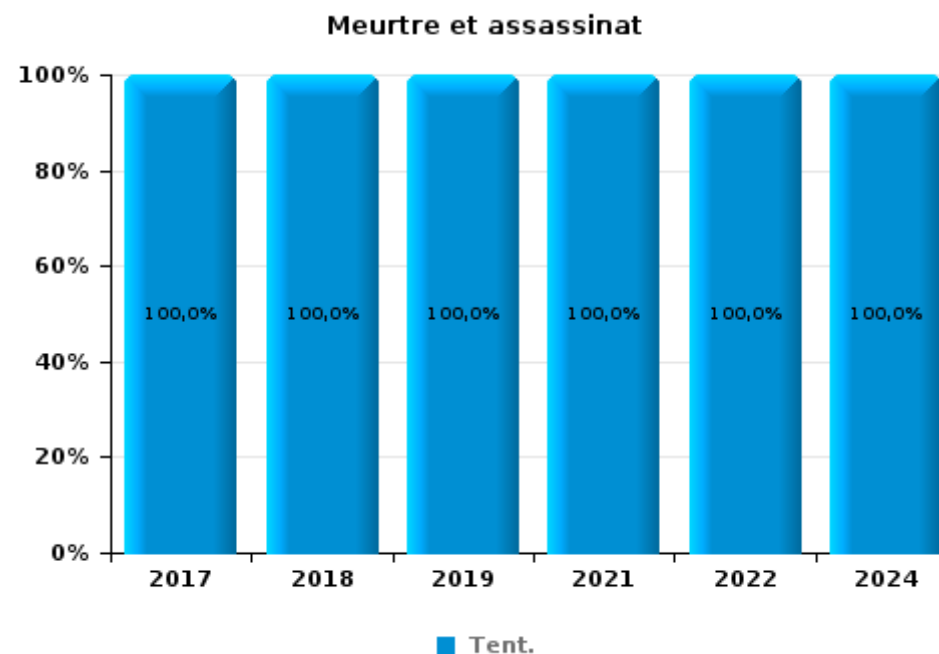
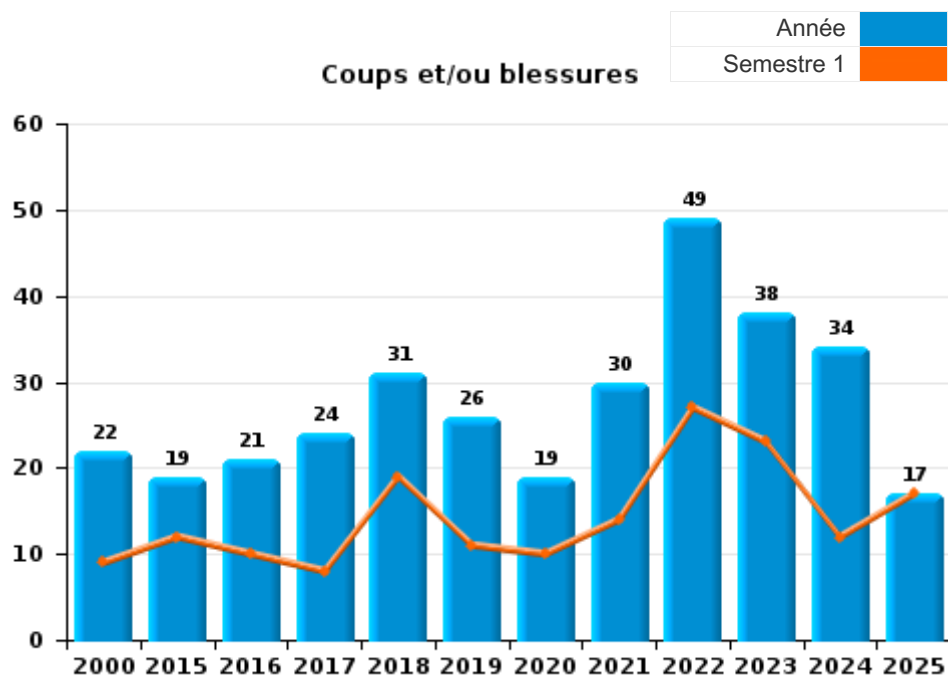




I.3. Catégorie des infractions : Infr. contre l'intégrité physique (top 5 des infractions au niveau national 2024)

Bierbeek

	2000	2015	2016	2017	2018	2019	2020	2021	2022	2023	2024	2025
Coups et/ou blessures	22	19	21	24	31	26	19	30	49	38	34	17
Autres	4	4	3	2	2	3	2	2	3		1	
Meurtre et assassinat				1	1	1		1	1		1	
<b>Total</b>	<b>26</b>	<b>23</b>	<b>24</b>	<b>27</b>	<b>34</b>	<b>30</b>	<b>21</b>	<b>33</b>	<b>53</b>	<b>38</b>	<b>36</b>	<b>17</b>





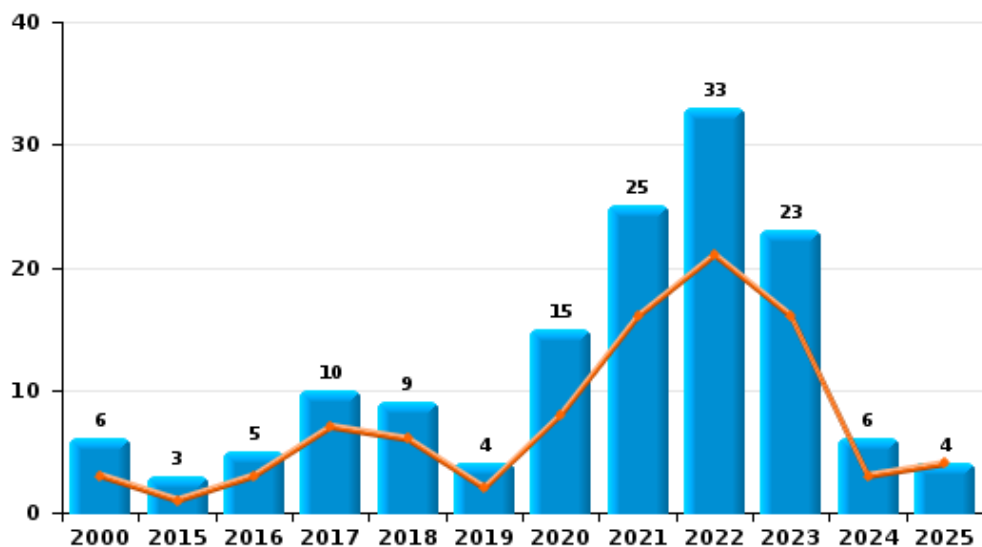
**I.4. Catégorie des infractions : Drogues (top 5 des infractions au niveau national 2024)**

**Bierbeek**

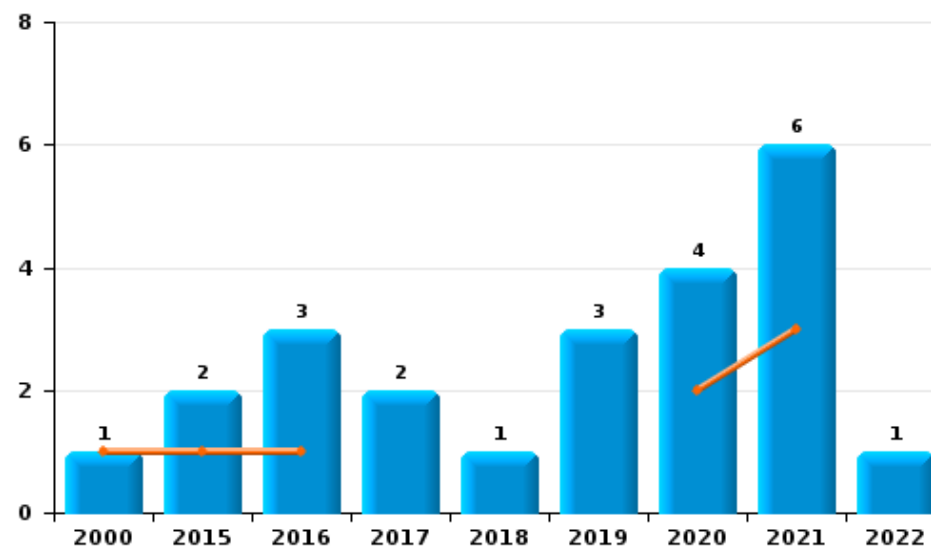
	2000	2015	2016	2017	2018	2019	2020	2021	2022	2023	2024	2025
<b>Détention</b>	6	3	5	10	9	4	15	25	33	23	6	4
<b>Commerce</b>	1	2	3	2	1	3	4	6	1			
<b>Fabrication</b>		2	1			1	2	1	2	2		
<b>Usage</b>	3	3		2	1							
<b>Autres</b>						1	1		1			1
<b>Total</b>	<b>10</b>	<b>10</b>	<b>9</b>	<b>14</b>	<b>11</b>	<b>9</b>	<b>22</b>	<b>32</b>	<b>37</b>	<b>25</b>	<b>6</b>	<b>5</b>



**Détention**



**Commerce**



FPF/DGR/DRI/BIPOL - Statistiques policières de criminalité (date de clôture: 31/10/2025)  
 Les données pour les années 2001 jusqu'à 2014 ne sont plus publiées mais restent disponibles sur demande auprès du service BIPOL.  
 Les données pour 2025 ne concernent que le 1er semestre.



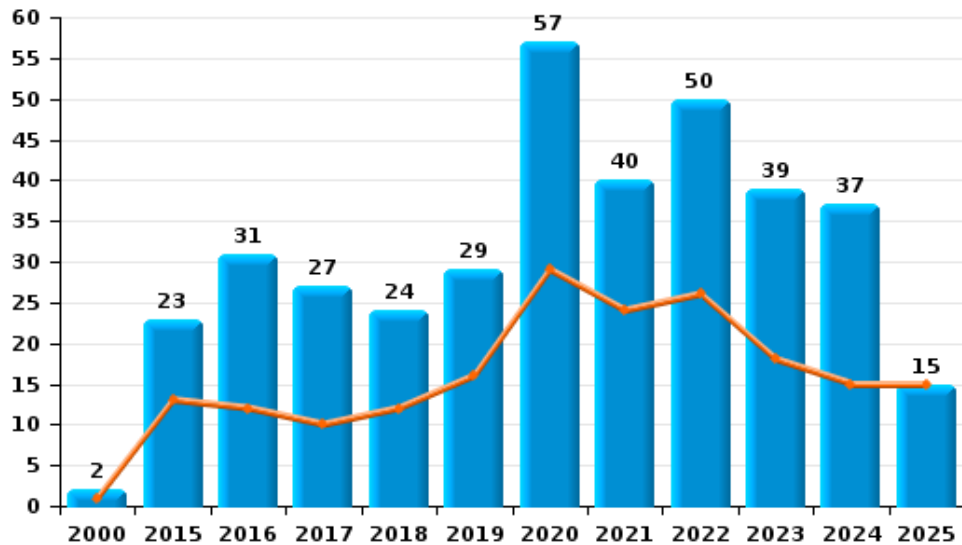
I.5. Catégorie des infractions : Fraude (top 5 des infractions au niveau national 2024)

**Bierbeek**

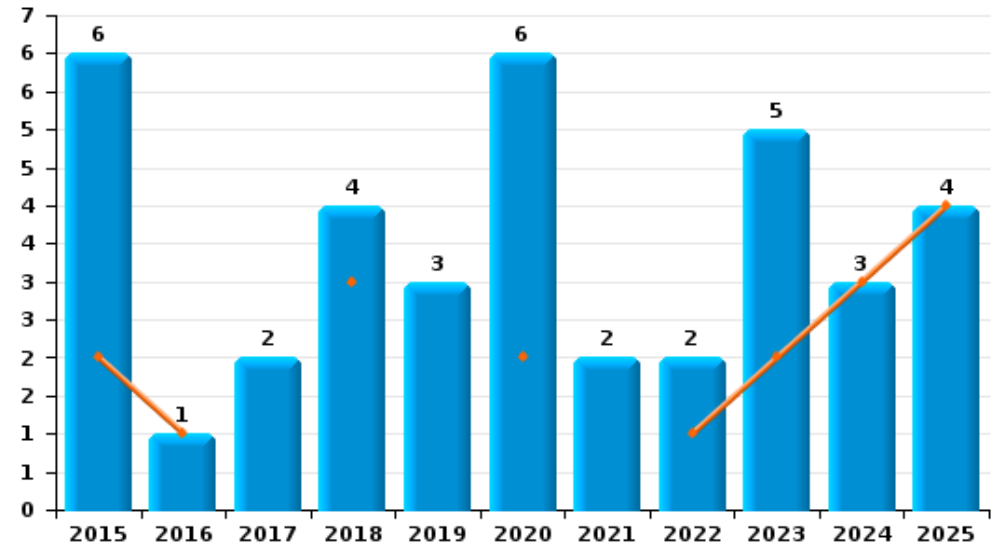
	2000	2015	2016	2017	2018	2019	2020	2021	2022	2023	2024	2025
Escroquerie	2	23	31	27	24	29	57	40	50	39	37	15
Détournement et destruction frauduleuse	38	2	1	2	4	2	1	2	2	2	2	1
Abus de confiance et infr. apparentées		6	1	2	4	3	6	2	2	5	3	4
Fraudes: Autres	1	1					2	4	2	1	1	
Grivèlerie									1		1	
Infr. liées à l'insolvabilité		1								1		
Recel				1								1
<b>Total</b>	<b>41</b>	<b>33</b>	<b>33</b>	<b>32</b>	<b>32</b>	<b>34</b>	<b>66</b>	<b>48</b>	<b>57</b>	<b>48</b>	<b>44</b>	<b>21</b>



Escroquerie



Abus de confiance et infr. apparentées



FPF/DGR/DRI/BIPOL - Statistiques policières de criminalité (date de clôture: 31/10/2025)  
 Les données pour les années 2001 jusqu'à 2014 ne sont plus publiées mais restent disponibles sur demande auprès du service BIPOL.  
 Les données pour 2025 ne concernent que le 1er semestre.

# ***STATISTIQUES POLICIERES DE CRIMINALITE***

---

*LIEU DE PERPETRATION: COMMUNE*

**Bierbeek**

***PARTIE II : FIGURES CRIMINELLES / PHENOMENES***



**Bierbeek**

**FC Vol moyen de transport**

	2000	2015	2016	2017	2018	2019	2020	2021	2022	2023	2024	2025
Vol de voiture	20	1	2	5	3	1	1		2	2	2	5
Vol de moto	2	1	3									
Vol dans les garages	7				2	1	1			1		
Vol de vélomoteur	3	1		1	2		3				1	2
Vol de vélo	8	7	6	10	6	7	5	8	10	4	11	2

**FC Cambriolage**

	2000	2015	2016	2017	2018	2019	2020	2021	2022	2023	2024	2025
Cambriolage dans habitation	67	73	58	75	61	45	23	19	31	27	37	33
Cambriolage ds entreprise ou commerce	5	9	4	5	6	4	3	4	2	1	2	
Cambriolage ds service public ou bâtiment administ	4	3	1	7	1	3			6	3	10	
Cambriolage dans bâtiment (total)	76	85	63	87	68	52	26	23	39	31	49	33

**FC Vol autre**

	2000	2015	2016	2017	2018	2019	2020	2021	2022	2023	2024	2025
Vol à main armée	1	1	1	1		2	3	2	1		2	
Vol avec violence sans arme	5	2	4	3	1	4		4	6	7	1	3
Vol dans ou sur un véhicule	25	7	10	6	4	10	21	13	3	9	12	6
Vol d'armes et explosifs			1	3		1	2				1	
Arrachage de sac à main	1											
Vol à l'arraché	5	2					4		1			
Vol à la tire	41	12	1	9	8	10	5	7	4	1	2	
Vol à l'étalage	24	19	14	13	9	14	9	16	27	25	35	9
Vol par ruse	2	6	4	4	3	5		1	1	2	2	
Vol de métaux		1			2	5	1		1	1		
Vol sur les chantiers	4	1	1	6	2			2		5	2	
Home-invasion			1	1		1						
Vol d'animaux						1	1	1	2	1		1



Criminalité ICT

	2000	2015	2016	2017	2018	2019	2020	2021	2022	2023	2024	2025
Fraude de cartes de paiements		1	1	1	2	2	6	6	7	4	6	3
Phishing				1	1		4	1	6	2	22	3
Shouldersurfing				1	2		1					
Skimming			1							1		

FC Autre

	2000	2015	2016	2017	2018	2019	2020	2021	2022	2023	2024	2025
Violence contre les métiers d'intérêt général		2	2	2	6	3	3	12	25	16	10	3
Graffiti				1	1		1	4	1	2		
Dégradation de voiture	2	8	11	7	9	12	6	3	10	10	7	7

PH Violence intrafamiliale (VIF)

	2000	2015	2016	2017	2018	2019	2020	2021	2022	2023	2024	2025
VIF: physique, dans le couple		4	3	9	4	7	6	4	8	4	8	5
VIF: physique, envers des descendants		2			1	2	3	2	2			2
VIF: physique, envers d'autres membres	2	2		1	6		1					1
VIF: sexuelle, envers des descendants				1								
VIF: psychique, dans le couple	2	10	2	1	1	1	3	5	10	6	3	2
VIF: psychique, envers des descendants									1	1	1	
VIF: psychique, envers d'autres membres		1		1							1	
VIF: économique, dans le couple											1	
VIF: économique, envers d'autres membres	4	2	1			1	1		1		2	

PH Hormones et dopage

	2000	2015	2016	2017	2018	2019	2020	2021	2022	2023	2024	2025
Dopage humain				1	3	1						



**PH Drogues**

	2000	2015	2016	2017	2018	2019	2020	2021	2022	2023	2024	2025
Vente de cocaïne		1					2					
Vente de drogues synthétiques					1	1		1				
Production de cannabis (culture)		1					1	1	1	1		

**PH Trafic d'armes**

	2000	2015	2016	2017	2018	2019	2020	2021	2022	2023	2024	2025
Commerce et production d'arme à feu et mun.		1										

**PH Violence dans l'espace public**

	2000	2015	2016	2017	2018	2019	2020	2021	2022	2023	2024	2025
Violence physique (transport public)			1						2	1		
Violence physique (voie publique)	7	8	4	5	7	2	3	6	7	5	8	3
Violence physique (autre endroit public)			1									
Violence physique (endroit accessible au public)	9	5	7	5	13	9	2	8	21	13	14	5
Violence sexuelle (transport public)		2					1					
Violence sexuelle (voie publique)				1	1				1	1		
Violence sexuelle (autre endroit public)									1			
Violence sexuelle (endroit accessible au public)	2	3		3	2	2		4	4	2	2	2
Violence psychique (transport public)					1		1	1				
Violence psychique (voie publique)	14	8	1	3	4	2	3	2	4	6	9	3
Violence psychique (autre endroit public)		1	1	2	2	1					1	
Violence psychique (endroit accessible au public)	6	8	8	3	7	3	5		7	5	9	4
Vol à main armée (voie publique)							1		1			
Vol à main armée (endroit accessible au public)		1				1	1	2			2	
Vol avec violence sans arme (transport public)									1			
Vol avec violence sans arme (voie publique)										1		
Vol avec violence sans arme (endr. acces. au pub.)	3	2	2					1	3	1	1	



PH Autre

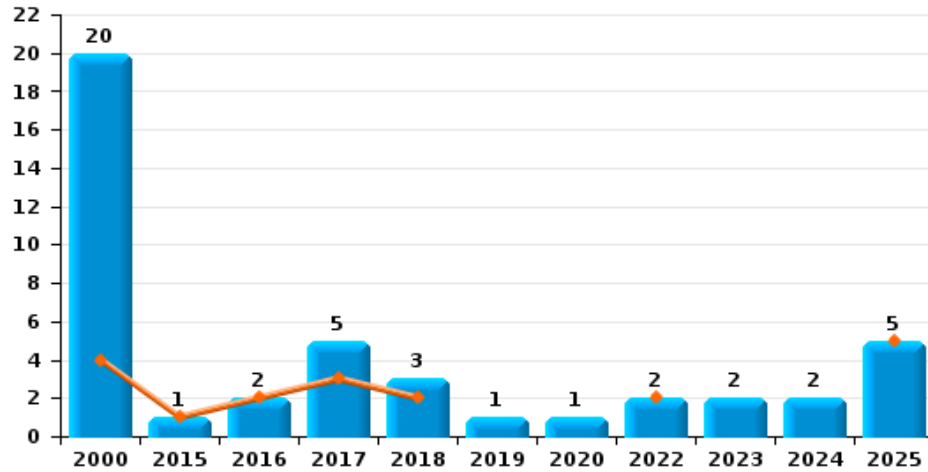
	2000	2015	2016	2017	2018	2019	2020	2021	2022	2023	2024	2025
Faux policiers						1						1
Terrorisme, extrémisme et radicalisme		1										
Cyberharcèlement	1	3	3	4	4	2	1			3	5	1
Fraude à l'identité		5	5	8	3	5	10	17	2	5	3	



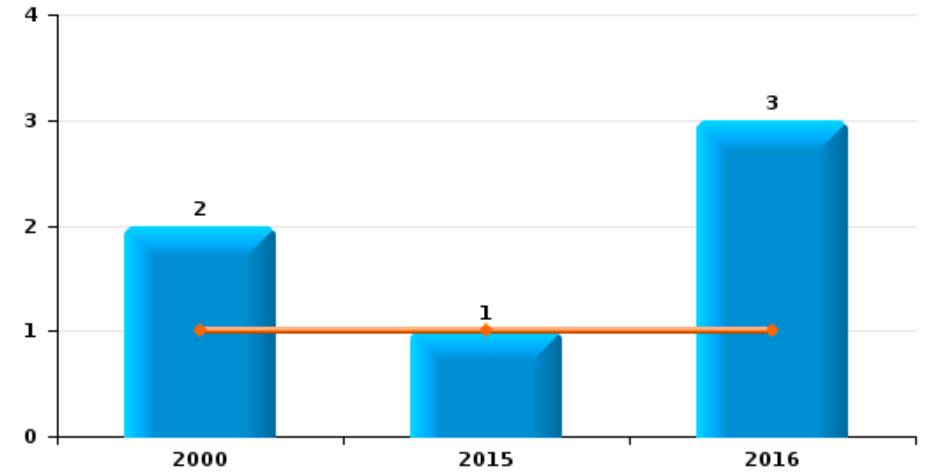
**Bierbeek**

Année	<span style="color: blue;">■</span>
Semestre 1	<span style="color: orange;">■</span>

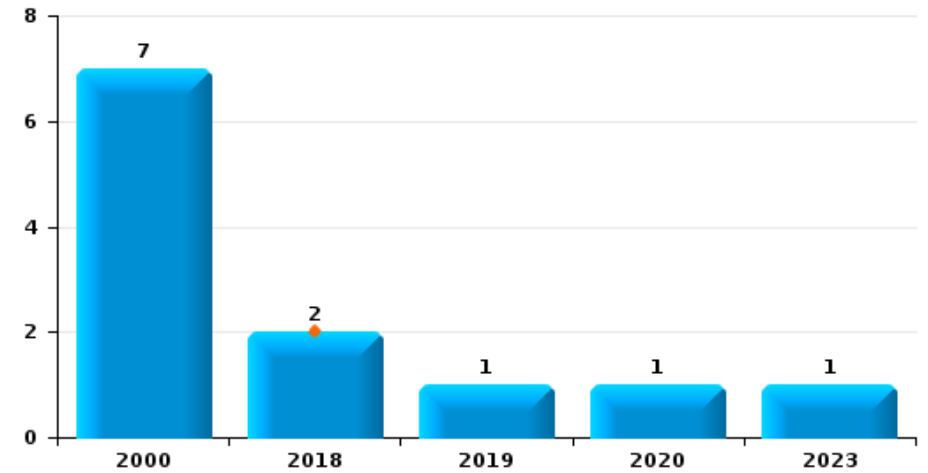
**Vol de voiture**



**Vol de moto**



**Vol dans les garages**

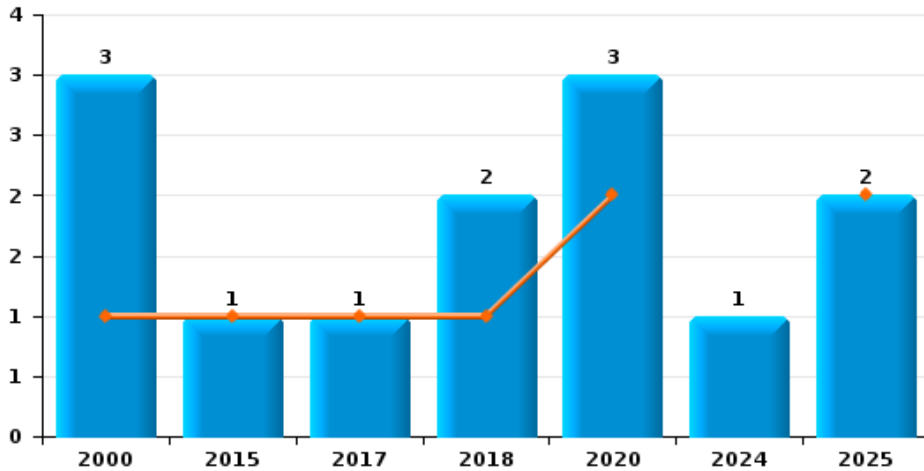




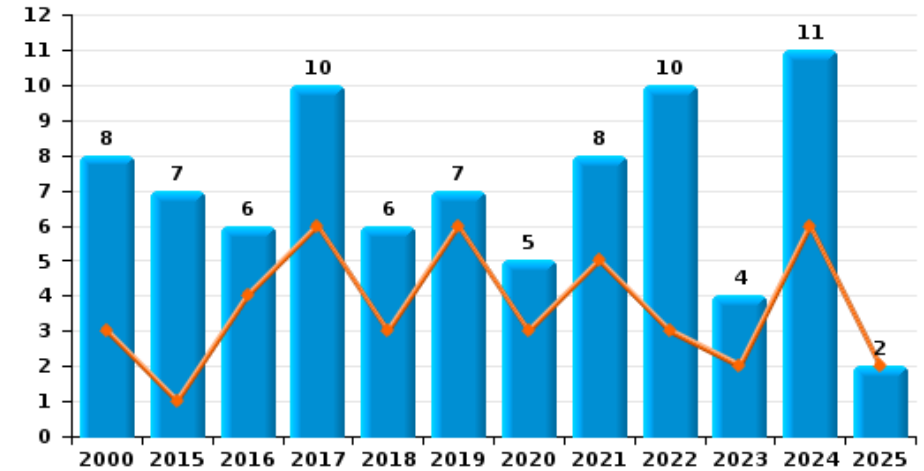
**Bierbeek**

Année ■  
Semestre 1 ■

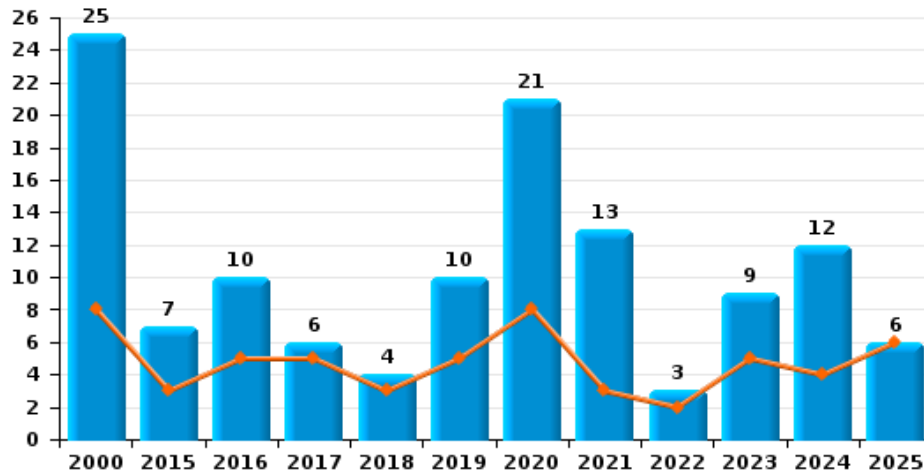
**Vol de vélomoteur**



**Vol de vélo**



**Vol dans ou sur un véhicule**

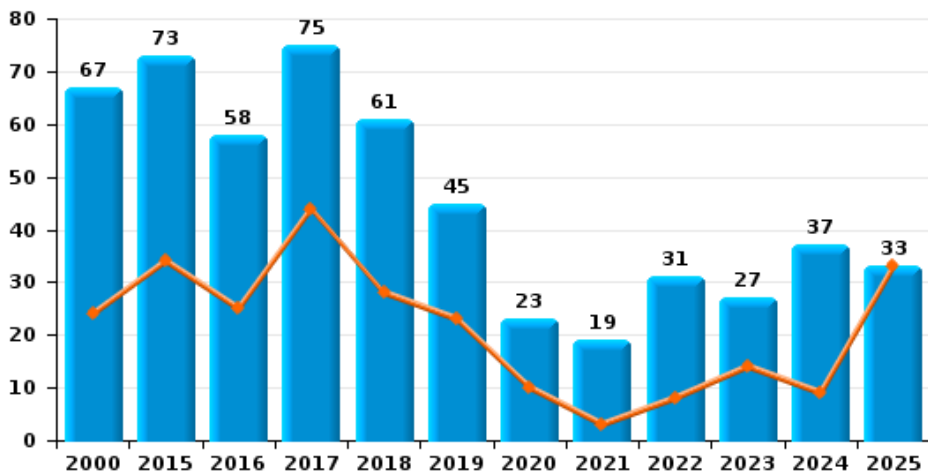




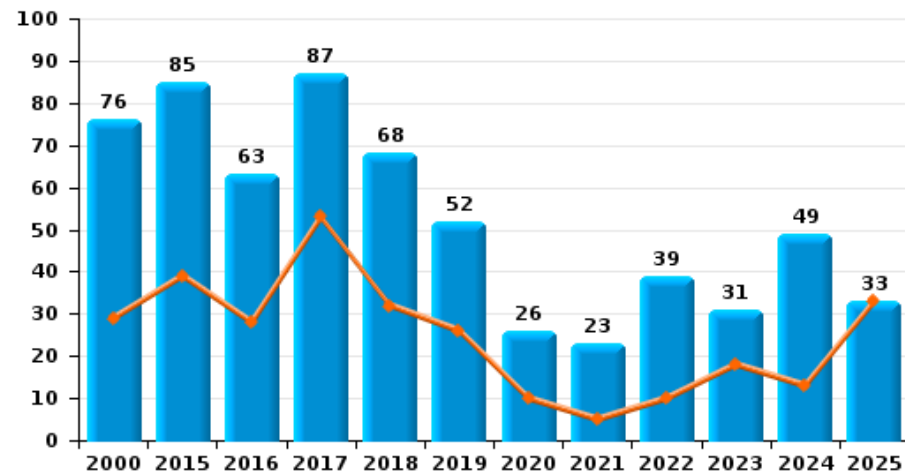
**Bierbeek**



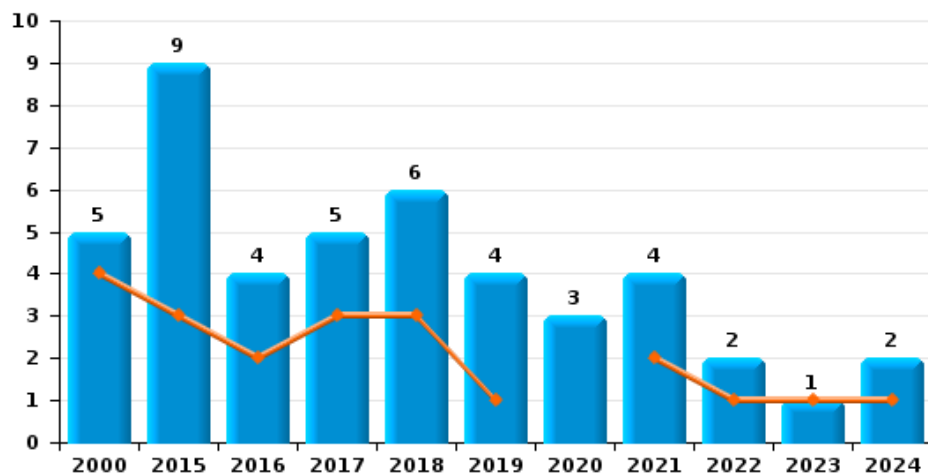
**Cambrilage dans habitation**



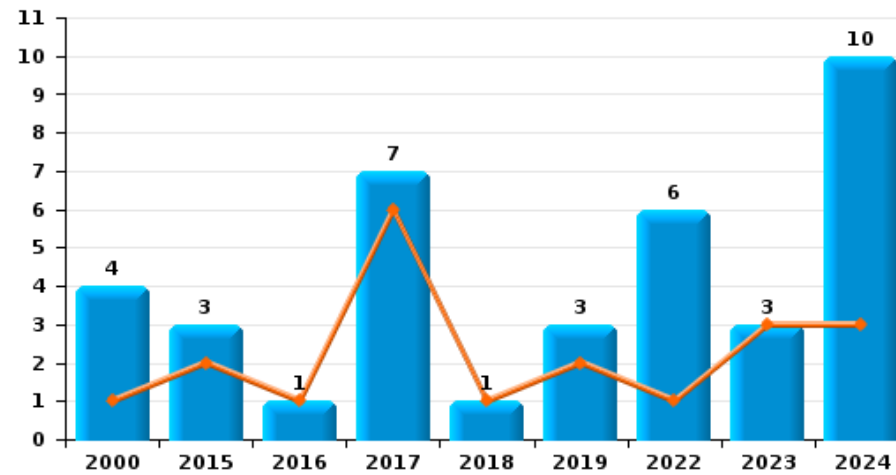
**Cambrilage dans bâtiment (total)**



**Cambrilage ds entreprise ou commerce**



**Cambrilage ds service public ou bâtiment administratif**

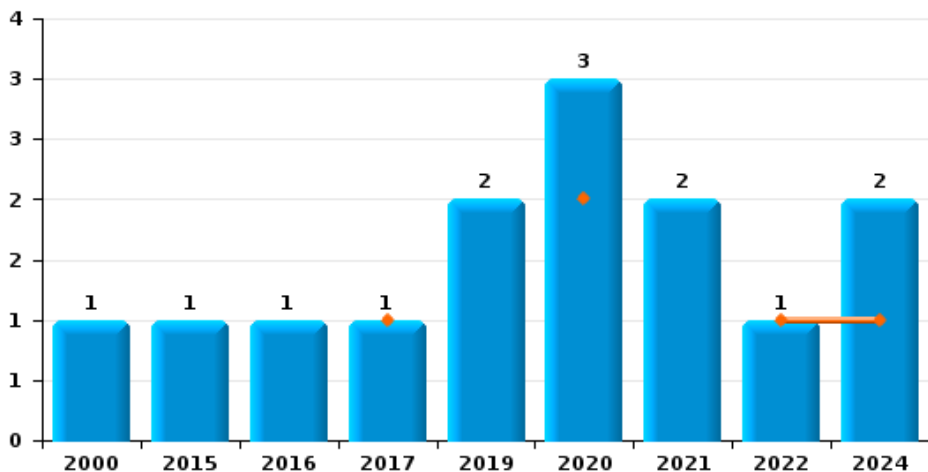




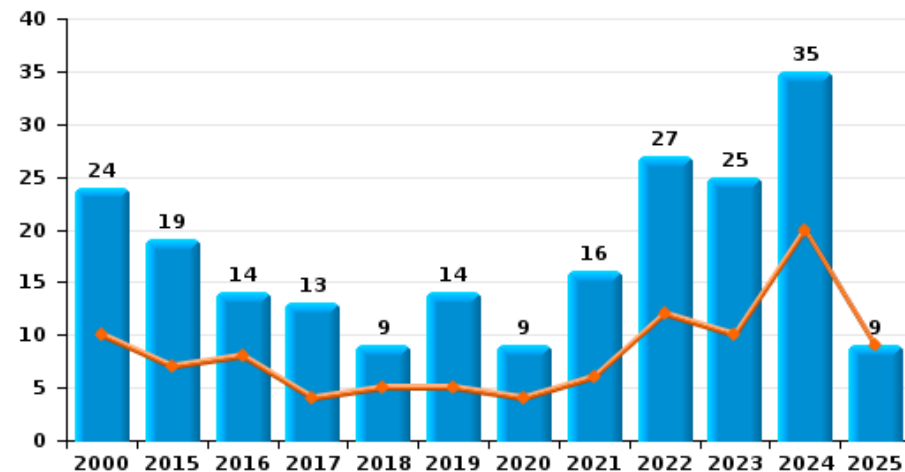
**Bierbeek**

Année	■
Semestre 1	■

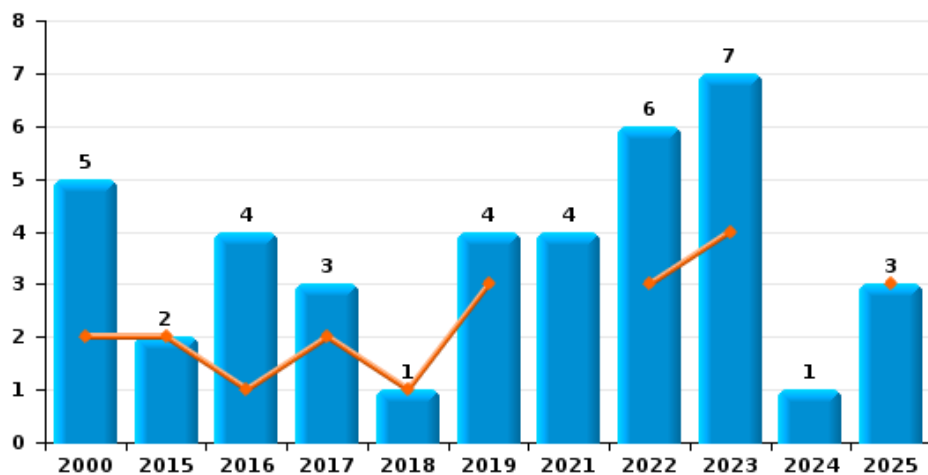
**Vol à main armée**



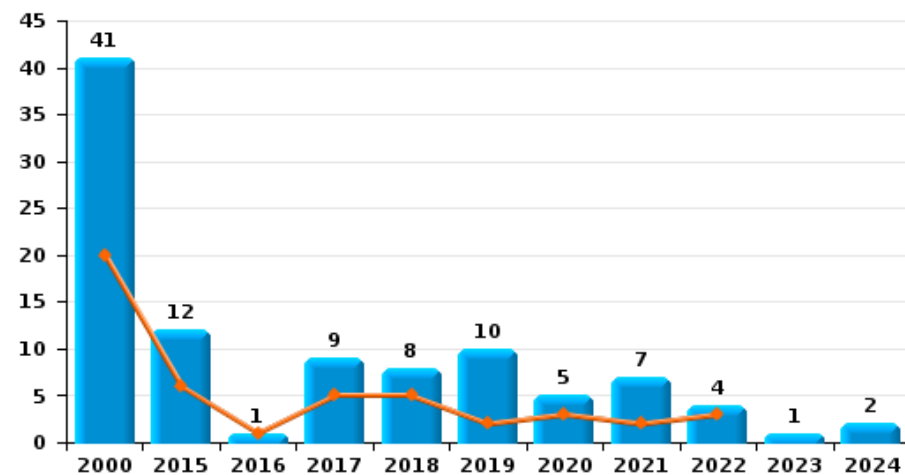
**Vol à l'étalage**



**Vol avec violence sans arme**



**Vol à la tire**

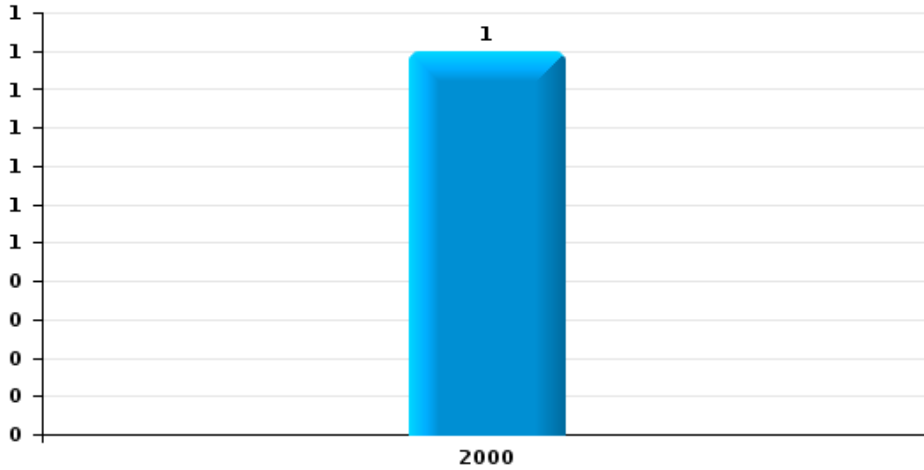




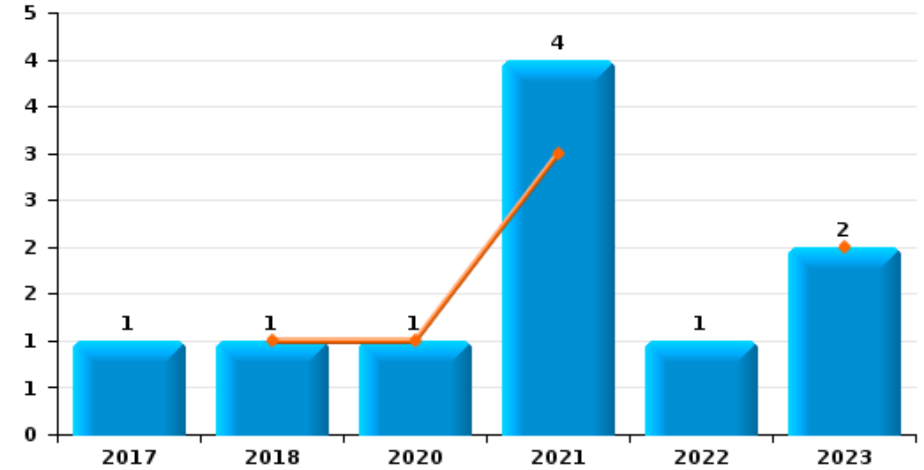
**Bierbeek**

Année	<span style="color: blue;">■</span>
Semestre 1	<span style="color: orange;">■</span>

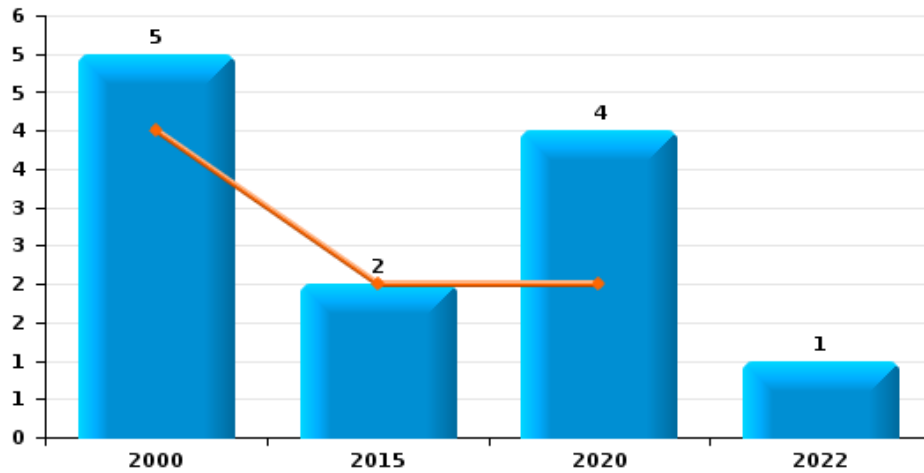
**Arrachage de sac à main**



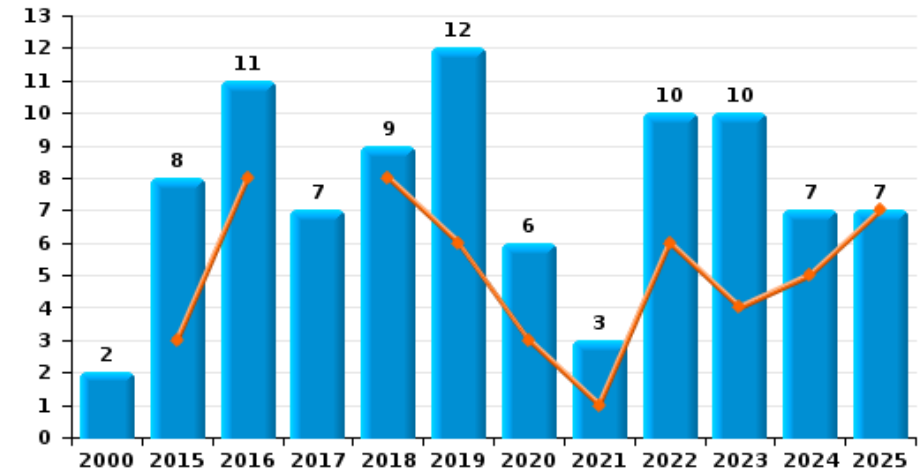
**Graffiti**



**Vol à l'arraché**



**Dégradation de voiture**





**Bierbeek**

**FC Vol moyen de transport**

		2000	2015	2016	2017	2018	2019	2020	2021	2022	2023	2024	2025
Vol de voiture	Trim 1	3			3	2							4
	Trim 2	1	1	2						2			1
	Trim 3	11			2	1	1	1				1	
	Trim 4	5									2	1	
<b>Total</b>		<b>20</b>	<b>1</b>	<b>2</b>	<b>5</b>	<b>3</b>	<b>1</b>	<b>1</b>		<b>2</b>	<b>2</b>	<b>2</b>	<b>5</b>
Vol de moto	Trim 1			1									
	Trim 2	1	1										
	Trim 3			1									
	Trim 4	1		1									
<b>Total</b>		<b>2</b>	<b>1</b>	<b>3</b>									
Vol dans les garages	Trim 1				2								
	Trim 3	6					1	1					
	Trim 4	1									1		
<b>Total</b>		<b>7</b>			<b>2</b>		<b>1</b>	<b>1</b>			<b>1</b>		
Vol de vélomoteur	Trim 1		1					1					1
	Trim 2	1			1	1		1					1
	Trim 3	1				1						1	
	Trim 4	1						1					
<b>Total</b>		<b>3</b>	<b>1</b>		<b>1</b>	<b>2</b>		<b>3</b>				<b>1</b>	<b>2</b>
Vol de vélo	Trim 1				4	1	1	2	4	1		2	2
	Trim 2	3	1	4	2	2	5	1	1	2	2	4	
	Trim 3	4	4	1	2	3	1	1		1		3	
	Trim 4	1	2	1	2			1	3	6	2	2	
<b>Total</b>		<b>8</b>	<b>7</b>	<b>6</b>	<b>10</b>	<b>6</b>	<b>7</b>	<b>5</b>	<b>8</b>	<b>10</b>	<b>4</b>	<b>11</b>	<b>2</b>



FC Cambriolage

		2000	2015	2016	2017	2018	2019	2020	2021	2022	2023	2024	2025
Cambriolage dans habitation	Trim 1	17	28	18	31	26	12	5	2	7	10	7	21
	Trim 2	7	6	7	13	2	11	5	1	1	4	2	12
	Trim 3	30	11	10	7	12	6	6	4	9	4	6	
	Trim 4	13	28	23	24	21	16	7	12	14	9	22	
	<b>Total</b>	<b>67</b>	<b>73</b>	<b>58</b>	<b>75</b>	<b>61</b>	<b>45</b>	<b>23</b>	<b>19</b>	<b>31</b>	<b>27</b>	<b>37</b>	<b>33</b>
Cambriolage ds entreprise ou commerce	Trim 1	1	2	1	3	1	1			1	1		
	Trim 2	3	1	1		2			2			1	
	Trim 3		2	2		2	3	1		1		1	
	Trim 4	1	4		2	1		2	2				
	<b>Total</b>	<b>5</b>	<b>9</b>	<b>4</b>	<b>5</b>	<b>6</b>	<b>4</b>	<b>3</b>	<b>4</b>	<b>2</b>	<b>1</b>	<b>2</b>	
Cambriolage ds service public ou bâtiment administ	Trim 1		1	1	5		1				1	1	
	Trim 2	1	1		1	1	1			1	2	2	
	Trim 3	1			1					5		6	
	Trim 4	2	1				1					1	
	<b>Total</b>	<b>4</b>	<b>3</b>	<b>1</b>	<b>7</b>	<b>1</b>	<b>3</b>			<b>6</b>	<b>3</b>	<b>10</b>	
Cambriolage dans bâtiment (total)	Trim 1	18	31	20	39	27	14	5	2	8	12	8	21
	Trim 2	11	8	8	14	5	12	5	3	2	6	5	12
	Trim 3	31	13	12	8	14	9	7	4	15	4	13	
	Trim 4	16	33	23	26	22	17	9	14	14	9	23	
	<b>Total</b>	<b>76</b>	<b>85</b>	<b>63</b>	<b>87</b>	<b>68</b>	<b>52</b>	<b>26</b>	<b>23</b>	<b>39</b>	<b>31</b>	<b>49</b>	<b>33</b>



FC Vol autre

		2000	2015	2016	2017	2018	2019	2020	2021	2022	2023	2024	2025
Vol à main armée	Trim 1				1			1		1			
	Trim 2							1				1	
	Trim 3						2	1				1	
	Trim 4	1	1	1					2				
	<b>Total</b>	<b>1</b>	<b>1</b>	<b>1</b>	<b>1</b>	<b>2</b>	<b>3</b>	<b>2</b>	<b>1</b>	<b>2</b>	<b>1</b>	<b>2</b>	
Vol avec violence sans arme	Trim 1	1	1	1	1	1	1			2	3		3
	Trim 2	1	1		1		2			1	1		
	Trim 3	1		2			1		1	1	3	1	
	Trim 4	2		1	1				3	2			
	<b>Total</b>	<b>5</b>	<b>2</b>	<b>4</b>	<b>3</b>	<b>1</b>	<b>4</b>	<b>4</b>	<b>6</b>	<b>7</b>	<b>7</b>	<b>1</b>	<b>3</b>
Vol dans ou sur un véhicule	Trim 1	4	3	3	4	2	1	2	2		3	2	4
	Trim 2	4		2	1	1	4	6	1	2	2	2	2
	Trim 3	14	3	3		1	3	5	2	1	2	2	
	Trim 4	3	1	2	1		2	8	8		2	6	
	<b>Total</b>	<b>25</b>	<b>7</b>	<b>10</b>	<b>6</b>	<b>4</b>	<b>10</b>	<b>21</b>	<b>13</b>	<b>3</b>	<b>9</b>	<b>12</b>	<b>6</b>
Vol d'armes et explosifs	Trim 1				3								
	Trim 2						1					1	
	Trim 3			1				1					
	Trim 4							1					
	<b>Total</b>			<b>1</b>	<b>3</b>		<b>1</b>	<b>2</b>				<b>1</b>	
Arrachage de sac à main	Trim 4	1											
<b>Total</b>	<b>1</b>												
Vol à l'arraché	Trim 1	2	1					2					
	Trim 2	2	1										
	Trim 3							1		1			
	Trim 4	1						1					
	<b>Total</b>	<b>5</b>	<b>2</b>					<b>4</b>		<b>1</b>			



FC Vol autre

		2000	2015	2016	2017	2018	2019	2020	2021	2022	2023	2024	2025
Vol à la tire	Trim 1	6	3	1	3	2	1	2	2	2			
	Trim 2	14	3		2	3	1	1		1			
	Trim 3	10	2		3	1	2	1	2				
	Trim 4	11	4		1	2	6	1	3	1	1	2	
	<b>Total</b>	<b>41</b>	<b>12</b>	<b>1</b>	<b>9</b>	<b>8</b>	<b>10</b>	<b>5</b>	<b>7</b>	<b>4</b>	<b>1</b>	<b>2</b>	
Vol à l'étalage	Trim 1	7	5	2	1	4	3		4	8	7	12	8
	Trim 2	3	2	6	3	1	2	4	2	4	3	8	1
	Trim 3	3	5	4	5	3	4	2	4	8	10	6	
	Trim 4	11	7	2	4	1	5	3	6	7	5	9	
	<b>Total</b>	<b>24</b>	<b>19</b>	<b>14</b>	<b>13</b>	<b>9</b>	<b>14</b>	<b>9</b>	<b>16</b>	<b>27</b>	<b>25</b>	<b>35</b>	<b>9</b>
Vol par ruse	Trim 1	1	2	2	1	2	1			1			
	Trim 2	1					2				1		
	Trim 3		2	2	1				1		1	2	
	Trim 4		2		2	1	2						
	<b>Total</b>	<b>2</b>	<b>6</b>	<b>4</b>	<b>4</b>	<b>3</b>	<b>5</b>		<b>1</b>	<b>1</b>	<b>2</b>	<b>2</b>	
Vol de métaux	Trim 1		1				1				1		
	Trim 2						3			1			
	Trim 3							1					
	Trim 4					2	1						
	<b>Total</b>		<b>1</b>			<b>2</b>	<b>5</b>	<b>1</b>		<b>1</b>	<b>1</b>		
Vol sur les chantiers	Trim 1	1	1		2	1					3		
	Trim 2	2			2	1					1	2	
	Trim 3	1			2						1		
	Trim 4			1					2				
	<b>Total</b>	<b>4</b>	<b>1</b>	<b>1</b>	<b>6</b>	<b>2</b>			<b>2</b>		<b>5</b>	<b>2</b>	
Home-invasion	Trim 1				1								
	Trim 2						1						
	Trim 4			1									
	<b>Total</b>			<b>1</b>	<b>1</b>		<b>1</b>						



FC Vol autre

		2000	2015	2016	2017	2018	2019	2020	2021	2022	2023	2024	2025
Vol d'animaux	Trim 2							1	1	1	1		1
	Trim 3									1			
	Trim 4						1						
	<b>Total</b>						<b>1</b>	<b>1</b>	<b>1</b>	<b>2</b>	<b>1</b>		<b>1</b>



Criminalité ICT

		2000	2015	2016	2017	2018	2019	2020	2021	2022	2023	2024	2025
Fraude de cartes de paiements	Trim 1			1		1	2	2		3	2	3	1
	Trim 2		1					2	3	2	1	1	2
	Trim 3				1			1			1		
	Trim 4					1		1	3	2		2	
<b>Total</b>			<b>1</b>	<b>1</b>	<b>1</b>	<b>2</b>	<b>2</b>	<b>6</b>	<b>6</b>	<b>7</b>	<b>4</b>	<b>6</b>	<b>3</b>
Phishing	Trim 1							2		1	1	2	3
	Trim 2					1			1		1	3	
	Trim 3							2		5		3	
	Trim 4			1								14	
<b>Total</b>				<b>1</b>	<b>1</b>			<b>4</b>	<b>1</b>	<b>6</b>	<b>2</b>	<b>22</b>	<b>3</b>
Shouldersurfing	Trim 1				1			1					
	Trim 3			1									
	Trim 4				1								
<b>Total</b>				<b>1</b>	<b>2</b>			<b>1</b>					
Skimming	Trim 1			1									
	Trim 2										1		
<b>Total</b>			<b>1</b>								<b>1</b>		



FC Autre

		2000	2015	2016	2017	2018	2019	2020	2021	2022	2023	2024	2025
Violence contre les métiers d'intérêt général	Trim 1			1	1	1	1	1	5	9	9	1	2
	Trim 2		1	1		2	1		3	6	5	4	1
	Trim 3		1			2	1	1	2	6		4	
	Trim 4				1	1		1	2	4	2	1	
<b>Total</b>			<b>2</b>	<b>2</b>	<b>2</b>	<b>6</b>	<b>3</b>	<b>3</b>	<b>12</b>	<b>25</b>	<b>16</b>	<b>10</b>	<b>3</b>
Graffiti	Trim 1					1			2				
	Trim 2							1	1		2		
	Trim 3				1				1	1			
<b>Total</b>					<b>1</b>	<b>1</b>		<b>1</b>	<b>4</b>	<b>1</b>	<b>2</b>		
Dégradation de voiture	Trim 1			3			3	3		2	1	2	3
	Trim 2		3	5		8	3		1	4	3	3	4
	Trim 3	1	2	1	3		3		1	3	4	2	
	Trim 4	1	3	2	4	1	3	3	1	1	2		
<b>Total</b>		<b>2</b>	<b>8</b>	<b>11</b>	<b>7</b>	<b>9</b>	<b>12</b>	<b>6</b>	<b>3</b>	<b>10</b>	<b>10</b>	<b>7</b>	<b>7</b>



PH Violence intrafamiliale (VIF)

		2000	2015	2016	2017	2018	2019	2020	2021	2022	2023	2024	2025
VIF: physique, dans le couple	Trim 1			2	2	1	1	2	1	2	3	1	
	Trim 2		2		3	3	1	2	2	1		1	5
	Trim 3			1	3		3	2		3		3	
	Trim 4		2		1		2		1	2	1	3	
<b>Total</b>			<b>4</b>	<b>3</b>	<b>9</b>	<b>4</b>	<b>7</b>	<b>6</b>	<b>4</b>	<b>8</b>	<b>4</b>	<b>8</b>	<b>5</b>
VIF: physique, envers des descendants	Trim 1						1	3	1	1			
	Trim 2		2										2
	Trim 3						1		1				
	Trim 4					1				1			
<b>Total</b>			<b>2</b>			<b>1</b>	<b>2</b>	<b>3</b>	<b>2</b>	<b>2</b>			<b>2</b>
VIF: physique, envers d'autres membres	Trim 1	1				3							
	Trim 2		2										1
	Trim 3					2							
	Trim 4	1			1	1		1					
<b>Total</b>		<b>2</b>	<b>2</b>		<b>1</b>	<b>6</b>		<b>1</b>					<b>1</b>
VIF: sexuelle, envers des descendants	Trim 1				1								
<b>Total</b>					<b>1</b>								
VIF: psychique, dans le couple	Trim 1	1	4	1	1					3	1	1	2
	Trim 2		1	1		1			2	4		1	
	Trim 3		2					3	3	1	3		
	Trim 4	1	3				1			2	2	1	
<b>Total</b>		<b>2</b>	<b>10</b>	<b>2</b>	<b>1</b>	<b>1</b>	<b>1</b>	<b>3</b>	<b>5</b>	<b>10</b>	<b>6</b>	<b>3</b>	<b>2</b>
VIF: psychique, envers des descendants	Trim 2										1	1	
	Trim 4									1			
<b>Total</b>										<b>1</b>	<b>1</b>	<b>1</b>	
VIF: psychique, envers d'autres membres	Trim 2		1										
	Trim 3				1							1	
<b>Total</b>			<b>1</b>		<b>1</b>							<b>1</b>	



PH Violence intrafamiliale (VIF)

		2000	2015	2016	2017	2018	2019	2020	2021	2022	2023	2024	2025
VIF: économique, dans le couple	Trim 3											1	
	<b>Total</b>											<b>1</b>	
VIF: économique, envers d'autres membres	Trim 1	2	1										
	Trim 2	1								1		1	
	Trim 3		1	1			1					1	
	Trim 4	1						1					
	<b>Total</b>	<b>4</b>	<b>2</b>	<b>1</b>			<b>1</b>	<b>1</b>		<b>1</b>		<b>2</b>	



PH Hormones et dopage

		2000	2015	2016	2017	2018	2019	2020	2021	2022	2023	2024	2025
Dopage humain	Trim 2					3							
	Trim 3						1						
	Trim 4				1								
	<b>Total</b>				<b>1</b>	<b>3</b>	<b>1</b>						



PH Drogues

		2000	2015	2016	2017	2018	2019	2020	2021	2022	2023	2024	2025
Vente de cocaïne	Trim 1							1					
	Trim 2		1										
	Trim 3							1					
	<b>Total</b>		<b>1</b>					<b>2</b>					
Vente de drogues synthétiques	Trim 3						1						
	Trim 4				1				1				
	<b>Total</b>				<b>1</b>	<b>1</b>		<b>1</b>					
Production de cannabis (culture)	Trim 1		1										
	Trim 2								1				
	Trim 3									1	1		
	Trim 4							1					
	<b>Total</b>		<b>1</b>					<b>1</b>	<b>1</b>	<b>1</b>	<b>1</b>		



PH Trafic d'armes

		2000	2015	2016	2017	2018	2019	2020	2021	2022	2023	2024	2025
Commerce et production d'arme à feu et mun.	Trim 1		1										
	Total		1										



PH Violence dans l'espace public

		2000	2015	2016	2017	2018	2019	2020	2021	2022	2023	2024	2025
Violence physique (transport public)	Trim 2										1		
	Trim 4			1						2			
	<b>Total</b>			<b>1</b>						<b>2</b>	<b>1</b>		
Violence physique (voie publique)	Trim 1	1	2							1	1	1	2
	Trim 2	1	1	3	1	2	2	1	2	1		2	1
	Trim 3	2	4	1		3		1	1	2	2	4	
	Trim 4	3	1		4	2		1	3	3	2	1	
	<b>Total</b>	<b>7</b>	<b>8</b>	<b>4</b>	<b>5</b>	<b>7</b>	<b>2</b>	<b>3</b>	<b>6</b>	<b>7</b>	<b>5</b>	<b>8</b>	<b>3</b>
Violence physique (autre endroit public)	Trim 2			1									
	<b>Total</b>			<b>1</b>									
Violence physique (endroit accessible au public)	Trim 1	2	1	2	1	8	3	1	3	8	7	4	3
	Trim 2	2	1	1	1	4	1		3	5	2	2	2
	Trim 3	2		1	1	1	4	1		6	2	5	
	Trim 4	3	3	3	2		1		2	2	2	3	
	<b>Total</b>	<b>9</b>	<b>5</b>	<b>7</b>	<b>5</b>	<b>13</b>	<b>9</b>	<b>2</b>	<b>8</b>	<b>21</b>	<b>13</b>	<b>14</b>	<b>5</b>
Violence sexuelle (transport public)	Trim 1							1					
	Trim 2		2										
	<b>Total</b>		<b>2</b>					<b>1</b>					
Violence sexuelle (voie publique)	Trim 1				1						1		
	Trim 2									1			
	Trim 3					1							
	<b>Total</b>				<b>1</b>	<b>1</b>				<b>1</b>	<b>1</b>		
Violence sexuelle (autre endroit public)	Trim 2									1			
	<b>Total</b>									<b>1</b>			



PH Violence dans l'espace public

		2000	2015	2016	2017	2018	2019	2020	2021	2022	2023	2024	2025
Violence sexuelle (endroit accessible au public)	Trim 1	1	1			1			2	2		1	
	Trim 2	1			1	1	1						2
	Trim 3		2		2		1		1		2	1	
	Trim 4								1	2			
<b>Total</b>		<b>2</b>	<b>3</b>		<b>3</b>	<b>2</b>	<b>2</b>		<b>4</b>	<b>4</b>	<b>2</b>	<b>2</b>	<b>2</b>
Violence psychique (transport public)	Trim 3					1							
	Trim 4							1	1				
	<b>Total</b>					<b>1</b>		<b>1</b>	<b>1</b>				
Violence psychique (voie publique)	Trim 1	7	2		2		1	1			1	4	
	Trim 2	5	4			2	1	2	1	1	3	1	3
	Trim 3	2	2	1		2						1	
	Trim 4				1				1	3	2	3	
<b>Total</b>		<b>14</b>	<b>8</b>	<b>1</b>	<b>3</b>	<b>4</b>	<b>2</b>	<b>3</b>	<b>2</b>	<b>4</b>	<b>6</b>	<b>9</b>	<b>3</b>
Violence psychique (autre endroit public)	Trim 2					2							
	Trim 3			1	2							1	
	Trim 4		1				1						
<b>Total</b>			<b>1</b>	<b>1</b>	<b>2</b>	<b>2</b>	<b>1</b>					<b>1</b>	
Violence psychique (endroit accessible au public)	Trim 1	2	1	3		2	1	1		4	1	2	
	Trim 2		1	1	1	1		1			1	3	4
	Trim 3	4	3	1	1	2		1		1	2	2	
	Trim 4		3	3	1	2	2	2		2	1	2	
<b>Total</b>		<b>6</b>	<b>8</b>	<b>8</b>	<b>3</b>	<b>7</b>	<b>3</b>	<b>5</b>		<b>7</b>	<b>5</b>	<b>9</b>	<b>4</b>
Vol à main armée (voie publique)	Trim 1									1			
	Trim 2							1					
	<b>Total</b>							<b>1</b>		<b>1</b>			



PH Violence dans l'espace public

		2000	2015	2016	2017	2018	2019	2020	2021	2022	2023	2024	2025
<b>Vol à main armée (endroit accessible au public)</b>	Trim 2											1	
	Trim 3						1	1				1	
	Trim 4		1						2				
	<b>Total</b>		<b>1</b>				<b>1</b>	<b>1</b>	<b>2</b>			<b>2</b>	
<b>Vol avec violence sans arme (transport public)</b>	Trim 4									1			
<b>Total</b>										<b>1</b>			
<b>Vol avec violence sans arme (voie publique)</b>	Trim 1										1		
<b>Total</b>											<b>1</b>		
<b>Vol avec violence sans arme (endr. acces. au pub.)</b>	Trim 1		1	1						1	1		
	Trim 2	1	1										
	Trim 3			1					1	1		1	
	Trim 4	2								1			
<b>Total</b>	<b>3</b>	<b>2</b>	<b>2</b>						<b>1</b>	<b>3</b>	<b>1</b>	<b>1</b>	



PH Autre

		2000	2015	2016	2017	2018	2019	2020	2021	2022	2023	2024	2025
Faux policiers	Trim 1												1
	Trim 2						1						
	<b>Total</b>						<b>1</b>						<b>1</b>
Terrorisme, extrémisme et radicalisme	Trim 3		1										
<b>Total</b>			<b>1</b>										
Cyberharcèlement	Trim 1				1						1		
	Trim 2			2	1	1					1	1	1
	Trim 3	1	3		1							1	
	Trim 4		1	3	2	1	1				1	3	
	<b>Total</b>	<b>1</b>	<b>3</b>	<b>3</b>	<b>4</b>	<b>4</b>	<b>2</b>	<b>1</b>			<b>3</b>	<b>5</b>	<b>1</b>
Fraude à l'identité	Trim 1		1	2	1		4	2	9	1	1	2	
	Trim 2		2	1	1	1			2		2		
	Trim 3		1	1	4	1			4	1	1	1	
	Trim 4		1	1	2	1	1	8	2		1		
	<b>Total</b>		<b>5</b>	<b>5</b>	<b>8</b>	<b>3</b>	<b>5</b>	<b>10</b>	<b>17</b>	<b>2</b>	<b>5</b>	<b>3</b>	



**Bierbeek**

**2024**

**FC Vol moyen de transport**

	Jan	Fév	Avr	Mai	Août	Sep	Oct	Déc	Total
Vol de voiture					1			1	2
Vol de vélomoteur						1			1
Vol de vélo	1	1	3	1		3	2		11

**FC Cambriolage**

	Jan	Fév	Mar	Avr	Mai	Juin	Juil	Août	Sep	Oct	Nov	Déc	Total
Cambriolage dans habitation	3	3	1	1		1	1	2	3	5	7	10	37
Cambriolage ds entreprise ou commerce						1	1						2
Cambriolage ds service public ou bâtiment administ			1	1	1		2	1	3	1			10
Cambriolage dans bâtiment (total)	3	3	2	2	1	2	4	3	6	6	7	10	49

**FC Vol autre**

	Jan	Fév	Mar	Avr	Mai	Juin	Juil	Août	Sep	Oct	Nov	Déc	Total
Vol à main armée						1	1						2
Vol avec violence sans arme									1				1
Vol dans ou sur un véhicule	1	1		2			1		1	1	2	3	12
Vol d'armes et explosifs				1									1
Vol à la tire											1	1	2
Vol à l'étalage	3	2	7	4	2	2	4	1	1	4	3	2	35
Vol par ruse							1		1				2
Vol sur les chantiers					1	1							2



### Criminalité ICT

	Jan	Fév	Mai	Juin	Juil	Sep	Oct	Nov	Déc	Total
Fraude de cartes de paiements		3		1				1	1	6
Phishing	1	1	3		2	1	14			22

### FC Autre

	Jan	Fév	Mai	Juin	Juil	Août	Sep	Déc	Total
Violence contre les métiers d'intérêt général	1		1	3	2	1	1	1	10
Dégradation de voiture		2	2	1		2			7

### PH Violence intrafamiliale (VIF)

	Jan	Mar	Mai	Juin	Juil	Sep	Oct	Déc	Total
VIF: physique, dans le couple	1		1		1	2	1	2	8
VIF: psychique, dans le couple		1		1				1	3
VIF: psychique, envers des descendants				1					1
VIF: psychique, envers d'autres membres						1			1
VIF: économique, dans le couple						1			1
VIF: économique, envers d'autres membres				1		1			2

### PH Violence dans l'espace public

	Jan	Fév	Mar	Avr	Mai	Juin	Juil	Août	Sep	Oct	Nov	Déc	Total
Violence physique (voie publique)			1	1		1		3	1	1			8
Violence physique (endroit accessible au public)	1		3	1		1	2	2	1	1	1	1	14
Violence sexuelle (endroit accessible au public)		1					1						2
Violence psychique (voie publique)	1		3		1			1			3		9
Violence psychique (autre endroit public)								1					1
Violence psychique (endroit accessible au public)		1	1		1	2		1	1	1		1	9
Vol à main armée (endroit accessible au public)						1	1						2
Vol avec violence sans arme (endr. acces. au pub.)									1				1



**PH Autre**

	Fév	Mar	Avr	Août	Sep	Oct	Nov	Total
Cyberharcèlement			1	1		2	1	5
Fraude à l'identité	1	1			1			3



2025

**FC Vol moyen de transport**

	Jan	Fév	Mar	Mai	Total
Vol de voiture	1	1	2	1	5
Vol de vélomoteur	1			1	2
Vol de vélo	1		1		2

**FC Cambriolage**

	Jan	Fév	Mar	Mai	Juin	Total
Cambriolage dans habitation	9	1	11	7	5	33
Cambriolage dans bâtiment (total)	9	1	11	7	5	33

**FC Vol autre**

	Jan	Fév	Mar	Avr	Mai	Juin	Total
Vol avec violence sans arme	1	1	1				3
Vol dans ou sur un véhicule	3		1		1	1	6
Vol à l'étalage	3	2	3	1			9
Vol d'animaux					1		1

**Criminalité ICT**

	Jan	Fév	Juin	Total
Fraude de cartes de paiements	1		2	3
Phishing	1	2		3

**FC Autre**

	Jan	Fév	Mar	Avr	Juin	Total
Violence contre les métiers d'intérêt général	1	1			1	3
Dégradation de voiture	1	1	1	3	1	7



**PH Violence intrafamiliale (VIF)**

	Mar	Mai	Juin	Total
VIF: physique, dans le couple		2	3	5
VIF: physique, envers des descendants			2	2
VIF: physique, envers d'autres membres			1	1
VIF: psychique, dans le couple	2			2

**PH Violence dans l'espace public**

	Jan	Fév	Mar	Avr	Mai	Juin	Total
Violence physique (voie publique)			2	1			3
Violence physique (endroit accessible au public)	2	1		1		1	5
Violence sexuelle (endroit accessible au public)						2	2
Violence psychique (voie publique)				2	1		3
Violence psychique (endroit accessible au public)				2	1	1	4

**PH Autre**

	Mar	Juin	Total
Faux policiers	1		1
Cyberharcèlement		1	1

# ***STATISTIQUES POLICIERES DE CRIMINALITE***

---

***LIEU DE PERPETRATION: COMMUNE***

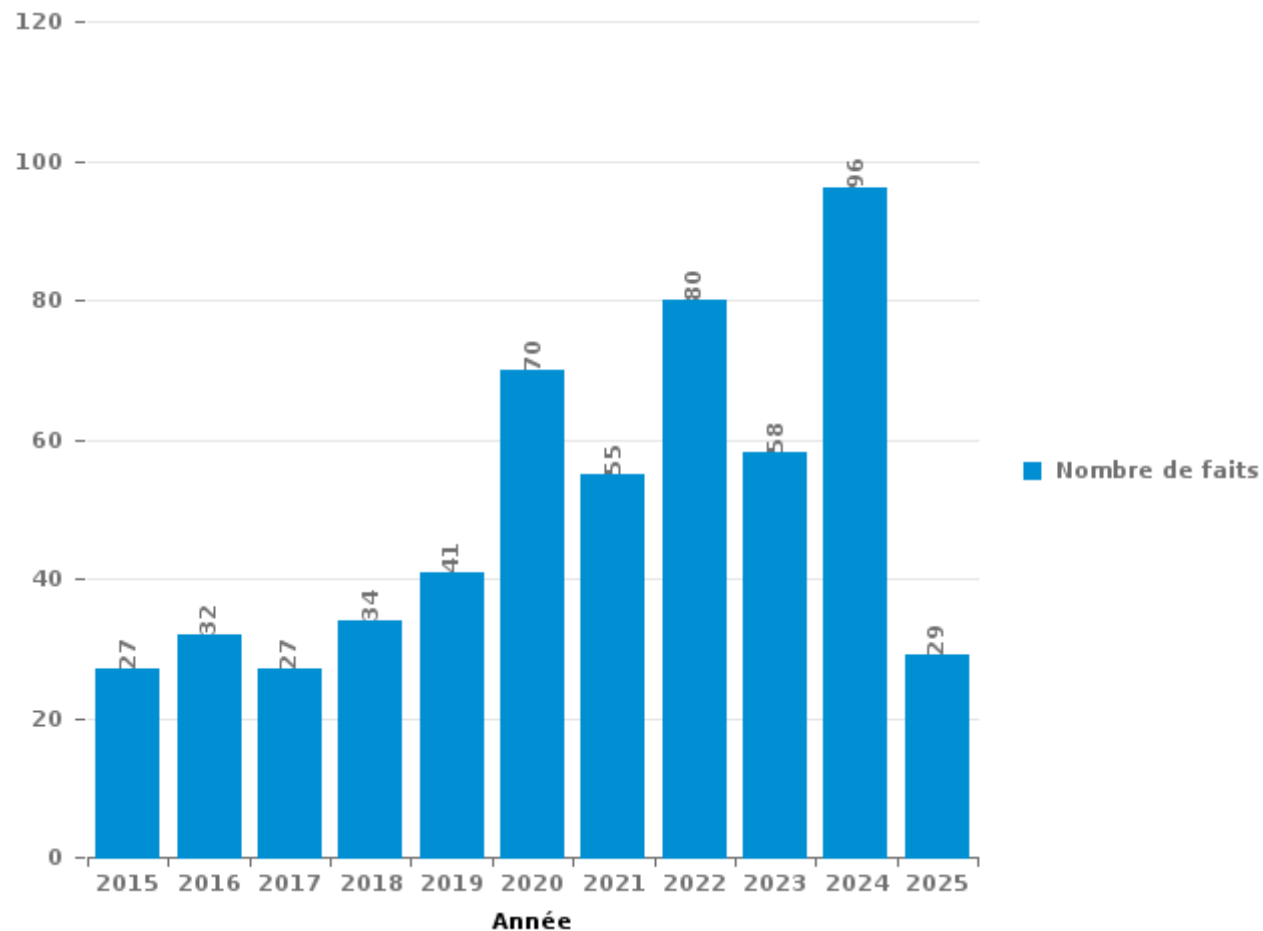
**Bierbeek**

***PARTIE III : ICT***



**Bierbeek**

Nombre total de délits avec un élément ICT/online, depuis 2015





Criminalité ICT/online au sens strict

Infractions (exhaustif)

	2015	2016	2017	2018	2019	2020	2021	2022	2023	2024	2025
Criminalité informatique: Faux en informatique:				1		2	1	1	1	1	
Criminalité informatique: Fraude informatique:	6	1	5	5	9	16	15	29	13	53	14
Criminalité informatique: Hacking:	1	1	1	2	4	4	4	2	4	3	3
Criminalité informatique: Sabotage:		2					1				1
Infr. contre autres valeurs morales et sentiments: Violation de communication par particulier:	1					1					
Infr. contre l'autorité publique: Refus de coopération (informatique et télécom):				1							
<b>Total:</b>	<b>8</b>	<b>4</b>	<b>6</b>	<b>9</b>	<b>13</b>	<b>23</b>	<b>21</b>	<b>32</b>	<b>18</b>	<b>57</b>	<b>18</b>

Figures criminelles (à considérer spécifiquement – ne pas additionner avec d'autres éléments – risque de double comptage!)

	2015	2016	2017	2018	2019	2020	2021	2022	2023	2024	2025
Fraude de cartes de paiements	1	1	1	2	2	6	6	7	4	6	3
Phishing			1	1		4	1	6	2	22	3
Shouldersurfing			1	2		1					
Skimming		1							1		



## Criminalité ICT/online au sens large

Infractions (uniquement si code-fait existe)

	2015	2016	2017	2018	2019	2020	2021	2022	2023	2024	2025
Fraude: Escroquerie: Fraude par internet	15	24	15	20	23	50	34	43	28	33	13
Infr. contre autres valeurs morales et sentiments: Cyberlokkig (leurre de mineur par ICT):								1			
Infr. contre les moeurs: Voyeurisme: Diffusion enregistrement nudité ou intimité								1			
<b>Total:</b>	<b>15</b>	<b>24</b>	<b>15</b>	<b>20</b>	<b>23</b>	<b>50</b>	<b>34</b>	<b>45</b>	<b>28</b>	<b>33</b>	<b>13</b>

Figures criminelles (à considérer spécifiquement – ne pas additionner avec d'autres éléments – risque de double comptage!)

	2015	2016	2017	2018	2019	2020	2023	2024	2025
Cyberharcèlement	3	3	4	4	2	1	3	5	1

# ***STATISTIQUES POLICIERES DE CRIMINALITE***

---

*LIEU DE PERPETRATION: COMMUNE*

**Bierbeek**

***PARTIE IV : DESTINATION LIEU***



**Bierbeek**

**Vol et extorsion**

	2000	2015	2016	2017	2018	2019	2020	2021	2022	2023	2024	2025
Habitation: maison	78	73	52	76	59	45	21	21	31	24	39	31
Magasin	97	42	19	20	23	26	22	30	36	28	41	10
Voie publique	18	8	7	7	8	7	9	8	3	6	13	3
Parking	7	5	4	4	5	10	14	2	2	6	6	3
Habitation: non précisée	7	7	11	10	2	4	3	3	2	4	3	6
Habitation: allée	10	2	1	4	4	5	5	9	2	3	6	3
Inconnue	11	3	2	2	2	8	2	4	2	5	1	3
Habitation: appartement	2	6	3	3	8	2	7		4	4	4	1
Horeca	12	8	3	7	3	5			1			1
Habitation: dépendances	7	5	2		6	6	1		5	2	5	
Hôpital	4	1	4	6	3	1	2	3	3	1	3	1
Culture et loisirs	4	2		2		3		1	7	2	2	1
Chantier	4	1	1	6	2			2		5	2	
Terrain	3	2	1	1	3	5	3	1	2			1
Service public	1			6		1	1		2	4	4	
Institution d'enseignement	1	2	2	1	1			2	1		7	
Moyen de transport: voiture	5		2	3		1	1			2	2	1
Autre	2	1	3		3			4				2
Entreprise	1		1	2	4	1	1	1	1		3	
Maison de repos	1	1		1		2			3	1		
Habitation: garage				1		1	1				3	2
Service		1		1		1		1	1	1	1	
Stade	1	2	1		1						1	
Habitation: autre	1			3	1							
Arrêt de bus / tram		1				1		1	1			
Infrastructure sportive		2	1							1		
Banque / institution financière				3								
Cimetière									1		1	1
Edifice religieux / lieu du culte	1									1	1	
Aéroport		1				1						
Bâtiment administratif	2											
Emplacement de vélo											2	
Médecin / dentiste / pharmacien				1			1					
Moyen de transport: train / tram / métro	1						1					
Guichet automatique						1						
Moyen de transport: autobus / autocar						1						
Moyen de transport: autre									1			
Station de bus / métro et gare de chemin de fer							1					
Station essence										1		
<b>Total</b>	<b>281</b>	<b>176</b>	<b>120</b>	<b>170</b>	<b>138</b>	<b>138</b>	<b>96</b>	<b>93</b>	<b>111</b>	<b>101</b>	<b>151</b>	<b>69</b>

FPF/DGR/DRI/BIPOL - Statistiques policières de criminalité (date de clôture: 31/10/2025)  
 Les données pour les années 2001 jusqu'à 2014 ne sont plus publiées mais restent disponibles sur demande auprès du service BIPOL.  
 Les données pour 2025 ne concernent que le 1er semestre.



**Bierbeek**

**Dégradation de la propriété**

	2000	2015	2016	2017	2018	2019	2020	2021	2022	2023	2024	2025
Voie publique	11	7	9	4	4	4	3	2	9	4	3	5
Habitation: résidence principale	3	1	5	3	4	3	4	1	3	3	9	5
Parking	3	2	3	7	3	3	4	2	3	4	2	2
Hôpital	2	3	1	1	3	2	2	1	4	4	3	2
Service public				1	1		2	5	1	3	4	1
Habitation: allée	4	1	2		3		1		1	1		2
Culture et loisirs			3	3	2		1	2	2	1		
Habitation: non précisée		2	1	1	1	1	2		1	2	1	2
Inconnue	1					3	4	2		2	1	
Terrain	2	1	1	2	1	1	2		1		1	
Habitation: jardin	2	1			2		1			1	3	
Habitation: dépendances	2		1	1	1	1				1	1	
Institution d'enseignement	1		2	1		1	1		2			
Magasin	1				3	1	1		1			
Stade				2		1		1		2		
Horeca	3		1	1								
Autre			1		1		1				1	
Infrastructure sportive	1		1				2					
Entreprise	1			1	1							
Moyen de transport: autre			1			1					1	
Arrêt de bus / tram		1								1		
Habitation: garage	1				1							
Chantier												1
Cimetière												1
Edifice religieux / lieu du culte								1				
Habitation: résidence secondaire								1				
Service							1					
Station essence		1										
<b>Total</b>	<b>38</b>	<b>20</b>	<b>32</b>	<b>28</b>	<b>31</b>	<b>22</b>	<b>32</b>	<b>18</b>	<b>28</b>	<b>29</b>	<b>30</b>	<b>21</b>

FPF/DGR/DRI/BIPOL - Statistiques policières de criminalité (date de clôture: 31/10/2025)

Les données pour les années 2001 jusqu'à 2014 ne sont plus publiées mais restent disponibles sur demande auprès du service BIPOL.

Les données pour 2025 ne concernent que le 1er semestre.



**Bierbeek**

**Infractions contre l'intégrité physique**

	2000	2015	2016	2017	2018	2019	2020	2021	2022	2023	2024	2025
Habitation	5	10	6	14	12	12	11	4	14	7	9	4
Hôpital		3	8	4	9	6	2	6	18	11	7	3
Voie publique	9	7	7	6	7	3	2	8	6	5	8	3
Service public					2	1	1	7	8	9	5	2
Institution d'enseignement	3	1	1	2		1	1	3		1		1
Parking				1	1	1	1	1	1	1	2	1
Inconnue	1		1			1	2	1	1			
Terrain						1	1	2	2			
Magasin	1				1	2			1			
Stade	3	1				1						
Culture et loisirs		1			1						1	1
Entreprise								1			1	2
Horeca	3											
Infrastructure sportive	1										2	
Autre										1	1	
Habitation: allée						1				1		
Moyen de transport: autobus / autocar									1	1		
Arrêt de bus / tram			1									
Habitation: jardin					1							
Maison de repos										1		
Moyen de transport: autre									1			
<b>Total</b>	<b>26</b>	<b>23</b>	<b>24</b>	<b>27</b>	<b>34</b>	<b>30</b>	<b>21</b>	<b>33</b>	<b>53</b>	<b>38</b>	<b>36</b>	<b>17</b>

FPF/DGR/DRI/BIPOL - Statistiques policières de criminalité (date de clôture: 31/10/2025)

Les données pour les années 2001 jusqu'à 2014 ne sont plus publiées mais restent disponibles sur demande auprès du service BIPOL.

Les données pour 2025 ne concernent que le 1er semestre.

# ***STATISTIQUES POLICIERES DE CRIMINALITE***

---

***LIEU DE PERPETRATION: COMMUNE***

**Bierbeek**

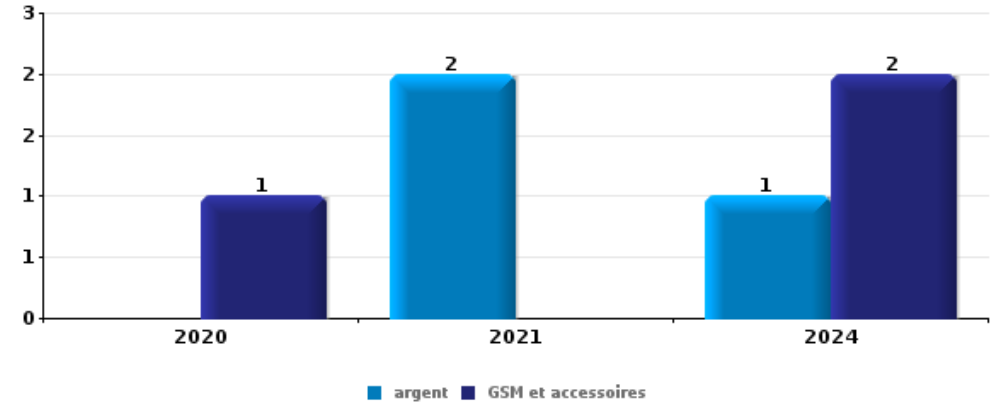
***PARTIE V : OBJETS ET MOYENS DE TRANSPORT***



**Bierbeek**

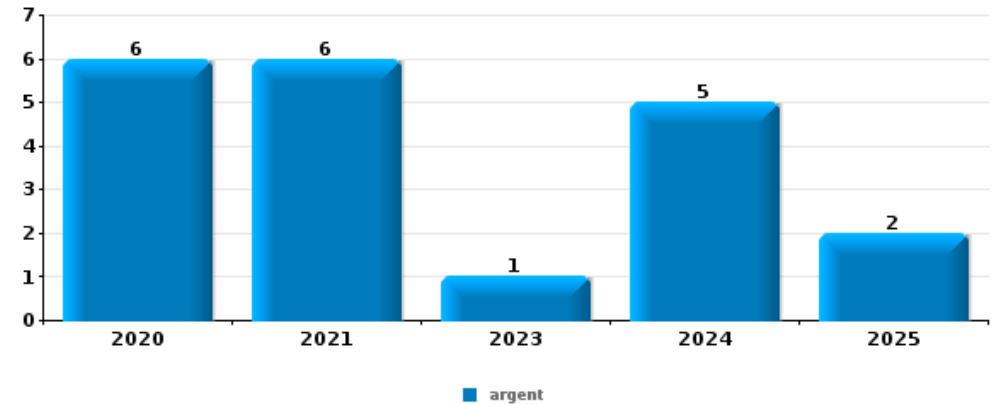
**Vol à main armée**

Top 5 Objets volés (sbd nombre de faits)		2020	2021	2022	2023	2024	2025
1	argent		2			1	
1	GSM et accessoires	1				2	
3	autre document officiel					1	
3	bijouterie / montre					1	
3	carte bancaire / carte de crédit					1	
3	carte d'identité / passeport					1	
3	clé					1	
3	portefeuille					1	
3	sac à main					1	
3	tabac					1	



**Vol dans ou sur un véhicule**

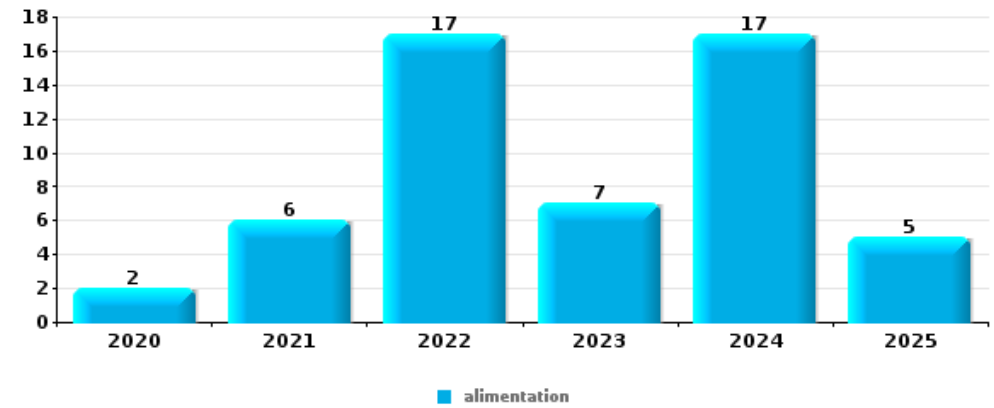
Top 5 Objets volés (sbd nombre de faits)		2020	2021	2022	2023	2024	2025
1	argent	6	6		1	5	2
2	carte bancaire / carte de crédit	6	3	1	1	3	1
3	carte d'identité / passeport	7	3		1	1	1
4	portefeuille	4	4		1	2	1
5	permis de conduire	6	2		1	1	1





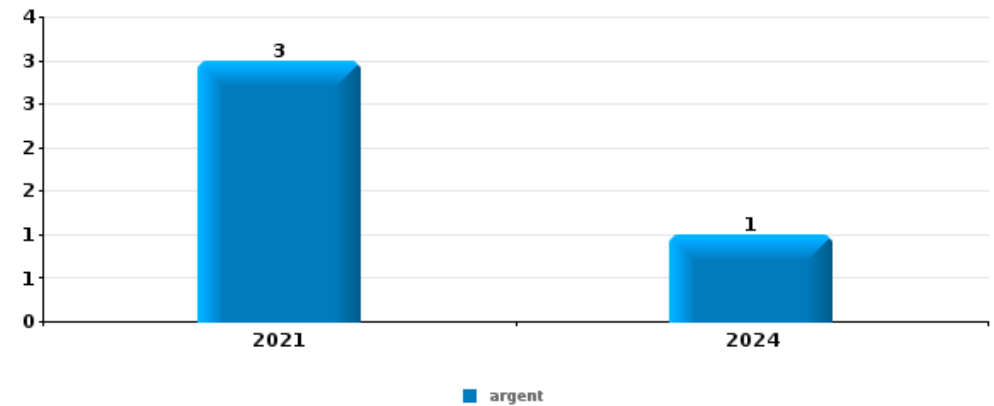
Vol à l'étalage

Top 5 Objets volés (sbd nombre de faits)		2020	2021	2022	2023	2024	2025
1	alimentation	2	6	17	7	17	5
2	parfum / produit de beauté		1	6	7	7	
3	vêtement		2	2	4	3	2
4	ordinateur et accessoires	2	2	1	3	3	1
5	multimédia	1	2	1	3	3	



Cambrilage ds entreprise ou commerce

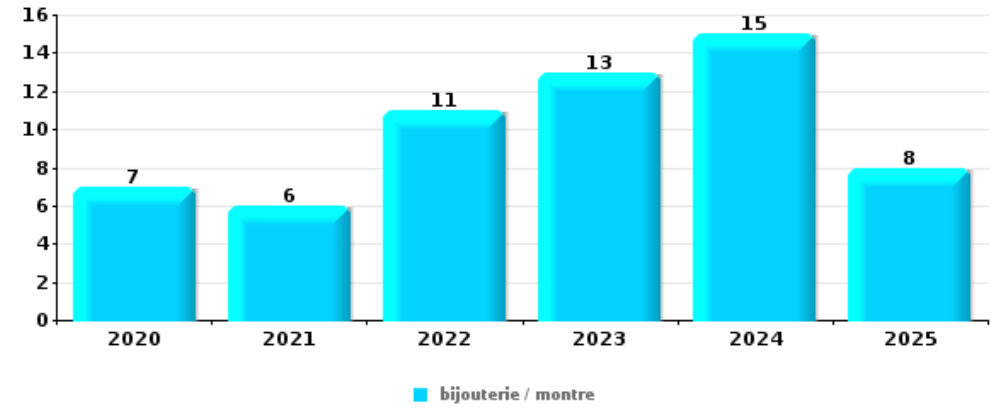
Top 5 Objets volés (sbd nombre de faits)		2020	2021	2022	2023	2024	2025
1	argent		3			1	
2	alimentation		1				
2	autre document officiel					1	
2	carte bancaire / carte de crédit					1	
2	carte d'identité / passeport					1	
2	clé					1	
2	GSM et accessoires					1	
2	matériaux de construction / de chantier	1					
2	outillage	1					
2	portefeuille					1	
2	sac à main					1	
2	tabac					1	





**Cambrassage dans habitation**

Top 5 Objets volés (sbd nombre de faits)		2020	2021	2022	2023	2024	2025
1	bijouterie / montre	7	6	11	13	15	8
2	argent	4	5	10	6	8	8
3	vêtement		2	4	3		1
4	parfum / produit de beauté	3		1	2	2	1
5	ordinateur et accessoires	2	1	3		2	



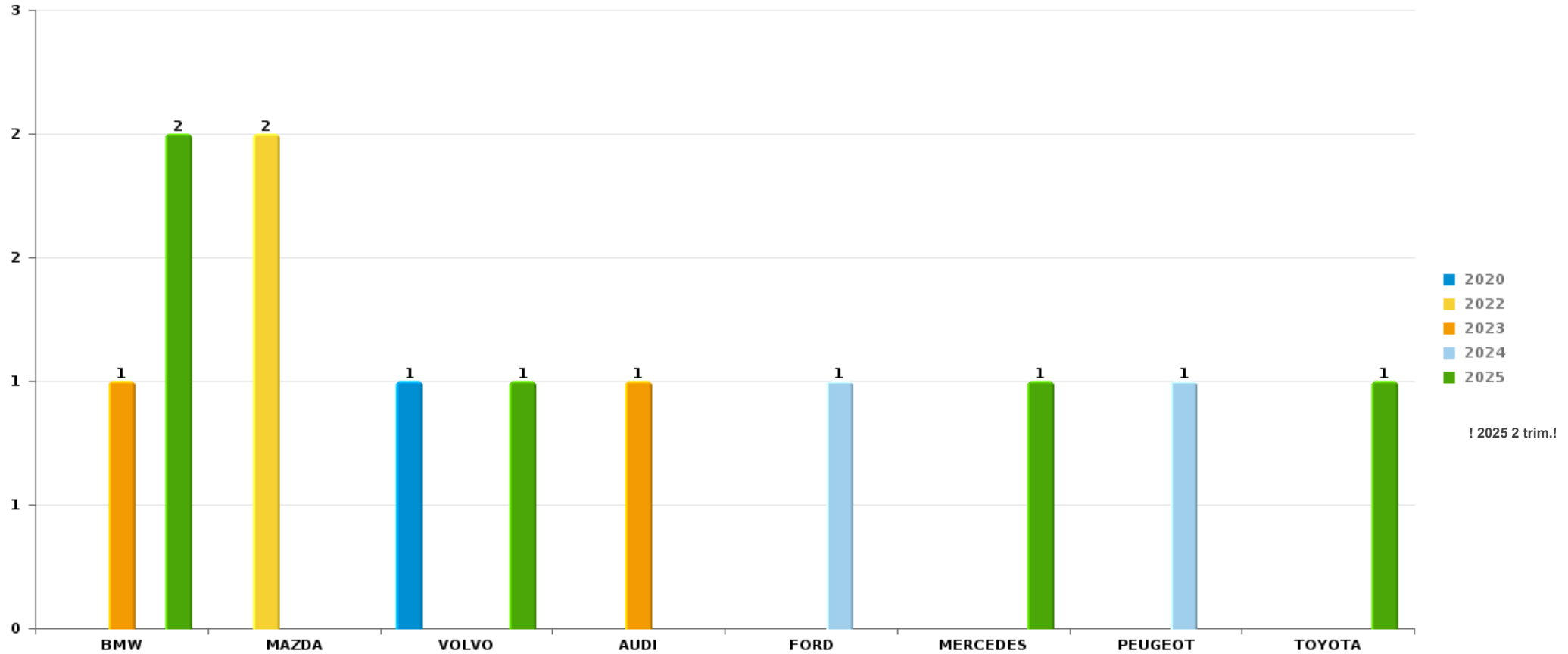
*Remarque: en ce qui concerne les objets, aucun total n'est reproduit étant donné que plusieurs objets peuvent avoir été volés lors d'un même fait.*



Bierbeek

Vol de voiture

Nombre de voitures volées par marque (Top 5)



# ***STATISTIQUES POLICIERES DE CRIMINALITE***

---

***LIEU DE PERPETRATION: COMMUNE***

**Bierbeek**

***PARTIE VI : SUSPECTS***



## Partie 1: Niveau FAITS (comptage du nombre de faits pour lesquels un certain type de suspect est impliqué)

### 1.1. Nombre d'infractions selon le sexe des suspects identifiés (par catégorie principale)

Étant donné que, tant un suspect identifié masculin qu'un suspect identifié féminin peuvent être impliqués lors d'un même fait, il est possible que la somme des colonnes «Hommes» et «Femmes» soit supérieure à la valeur de la colonne «Total...» (voir également la note méthodologique)

#### Bierbeek

2025

Catégorie principale / Sexe	Nombre total de faits avec au moins 1 suspect	Hommes	%	Femmes	%
Infr. contre l'intégrité physique	5	2	40,0%	4	80,0%
Vol et extorsion	5	5	100,0%		
Drogues	4	3	75,0%	1	25,0%
Protection de la jeunesse	4	2	50,0%	3	75,0%
Dégradation de la propriété	3	3	100,0%		
Registre de population	3	2	66,7%	1	33,3%
Environnement	2			2	100,0%
Infr. contre autres valeurs morales et sentiments	2			2	100,0%
Infr. contre la sécurité publique	2	2	100,0%		
Armes et explosifs	1	1	100,0%		
Autres lois spéciales	1	1	100,0%		
Infr. contre les mœurs	1			1	100,0%
Ivresse et alcool	1	1	100,0%		
Législation sur les étrangers	1			1	100,0%
Protection de la personne	1			1	100,0%
<b>Total</b>	<b>36</b>	<b>22</b>	<b>61,1%</b>	<b>16</b>	<b>44,4%</b>





## 1.2. Nombre d'infractions selon le sexe des suspects identifiés (par figure criminelle)

Étant donné que, tant un suspect identifié masculin qu'un suspect identifié féminin peuvent être impliqués lors d'un même fait, il est possible que la somme des colonnes «Hommes» et «Femmes» soit supérieure à la valeur de la colonne «Total...» (voir également la note méthodologique)

### Bierbeek

2025

#### FC Vol autre

Figure criminelle / Sexe	Nombre total de faits avec au moins 1 suspect identifié	Hommes	%
<b>Vol à l'étalage</b>	5	5	100,0%
<b>Total</b>	PA	PA	PA

#### FC Autre

Figure criminelle / Sexe	Nombre total de faits avec au moins 1 suspect identifié	Hommes	%	Femmes	%
<b>Violence contre les métiers d'intérêt général</b>	2			2	100,0%
<b>Dégradation de voiture</b>	1	1	100,0%		
<b>Total</b>	PA	PA	PA	PA	PA

#### PH Violence intrafamiliale (VIF)

Figure criminelle / Sexe	Nombre total de faits avec au moins 1 suspect identifié	Hommes	%	Femmes	%
<b>VIF: physique, dans le couple</b>	2	2	100,0%	1	50,0%
<b>VIF: physique, envers des descendants</b>	1	1	100,0%		
<b>VIF: physique, envers d'autres membres</b>	1	1	100,0%		
<b>Total</b>	PA	PA	PA	PA	PA

## CRIMINALITE ENREGISTREE: SUSPECTS



### PH Violence dans l'espace public

Figure criminelle / Sexe	Nombre total de faits avec au moins 1 suspect identifié	Hommes	%	Femmes	%
Violence physique (voie publique)	1			1	100,0%
Violence physique (endroit accessible au public)	2			2	100,0%
Violence psychique (voie publique)	1			1	100,0%
Violence psychique (endroit accessible au public)	1	1	100,0%		
<b>Total</b>	<b>PA</b>	<b>PA</b>	<b>PA</b>	<b>PA</b>	<b>PA</b>

### PH Autre

Figure criminelle / Sexe	Nombre total de faits avec au moins 1 suspect identifié	Hommes	%
Faux policiers	1	1	100,0%
<b>Total</b>	<b>PA</b>	<b>PA</b>	<b>PA</b>



### 1.3. Nombre d'infractions selon l'âge des suspects identifiés (par catégorie principale)

Étant donné que, tant un suspect identifié mineur qu'un suspect identifié majeur peuvent être impliqués lors d'un même fait, il est possible que la somme des colonnes «Mineur» et «Majeur» soit supérieure à la valeur de la colonne «Total...» (voir également la note méthodologique)

#### Bierbeek

#### 2025

Catégorie principale / Âge	Nombre total de faits avec au moins 1 suspect identifié	Mineur	%	Majeur	%
Infr. contre l'intégrité physique	5			5	100,0%
Vol et extorsion	5			5	100,0%
Drogues	4			4	100,0%
Protection de la jeunesse	4	1	25,0%	3	75,0%
Dégradation de la propriété	3	1	33,3%	2	66,7%
Registre de population	3			3	100,0%
Environnement	2			2	100,0%
Infr. contre autres valeurs morales et sentiments	2			2	100,0%
Infr. contre la sécurité publique	2			2	100,0%
Armes et explosifs	1			1	100,0%
Autres lois spéciales	1			1	100,0%
Infr. contre les mœurs	1			1	100,0%
Ivresse et alcool	1			1	100,0%
Législation sur les étrangers	1			1	100,0%
Protection de la personne	1			1	100,0%
<b>Total</b>	<b>36</b>	<b>2</b>	<b>5,6%</b>	<b>34</b>	<b>94,4%</b>



## 1.4. Nombre d'infractions selon l'âge des suspects identifiés (par figure criminelle)

Étant donné que, tant un suspect identifié mineur qu'un suspect identifié majeur peuvent être impliqués lors d'un même fait, il est possible que la somme des colonnes «Mineur» et «Majeur» soit supérieure à la valeur de la colonne «Total...»  
(voir également la note méthodologique)

### Bierbeek

#### 2025

##### FC Vol autre

Figure criminelle / Âge	Nombre total de faits avec au moins 1 suspect identifié	Majeur	%
<b>Vol à l'étalage</b>	5	5	100,0%
<b>Total</b>	<b>PA</b>	<b>PA</b>	<b>PA</b>

##### FC Autre

Figure criminelle / Âge	Nombre total de faits avec au moins 1 suspect identifié	Majeur	%
<b>Violence contre les métiers d'intérêt général</b>	2	2	100,0%
<b>Dégradation de voiture</b>	1	1	100,0%
<b>Total</b>	<b>PA</b>	<b>PA</b>	<b>PA</b>

##### PH Violence intrafamiliale (VIF)

Figure criminelle / Âge	Nombre total de faits avec au moins 1 suspect identifié	Majeur	%
<b>VIF: physique, dans le couple</b>	2	2	100,0%
<b>VIF: physique, envers des descendants</b>	1	1	100,0%
<b>VIF: physique, envers d'autres membres</b>	1	1	100,0%
<b>Total</b>	<b>PA</b>	<b>PA</b>	<b>PA</b>

## CRIMINALITE ENREGISTREE: SUSPECTS



### PH Violence dans l'espace public

Figure criminelle / Âge	Nombre total de faits avec au moins 1 suspect identifié	Majeur	%
Violence physique (voie publique)	1	1	100,0%
Violence physique (endroit accessible au public)	2	2	100,0%
Violence psychique (voie publique)	1	1	100,0%
Violence psychique (endroit accessible au public)	1	1	100,0%
<b>Total</b>	<b>PA</b>	<b>PA</b>	<b>PA</b>

### PH Autre

Figure criminelle / Âge	Nombre total de faits avec au moins 1 suspect identifié	Majeur	%
Faux policiers	1	1	100,0%
<b>Total</b>	<b>PA</b>	<b>PA</b>	<b>PA</b>



## Partie 2: Niveau SUSPECTS-FAIT (comptage du nombre de combinaisons suspect-fait)

### 2.1. Nombre de suspects-fait selon le sexe des suspects identifiés (TOP 5 des catégories principales)

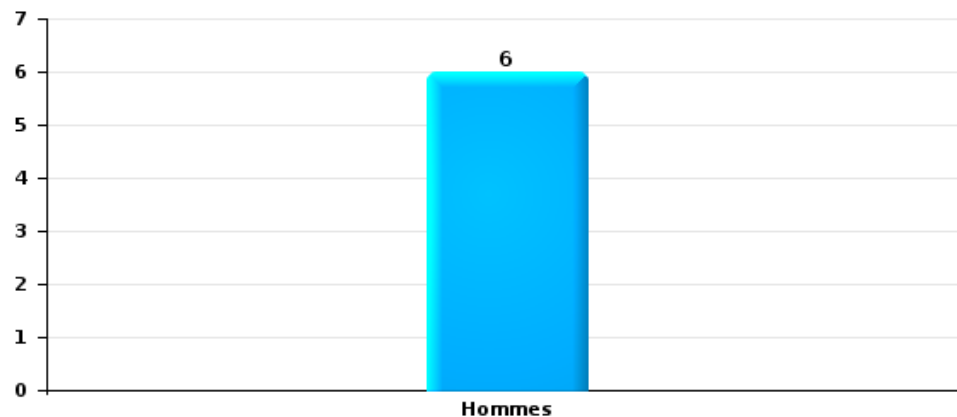
Lorsqu'un même suspect a commis plusieurs faits durant la période considérée, il est aussi comptabilisé plusieurs fois (voir également la note méthodologique)

#### Bierbeek

2025

#### Vol et extorsion

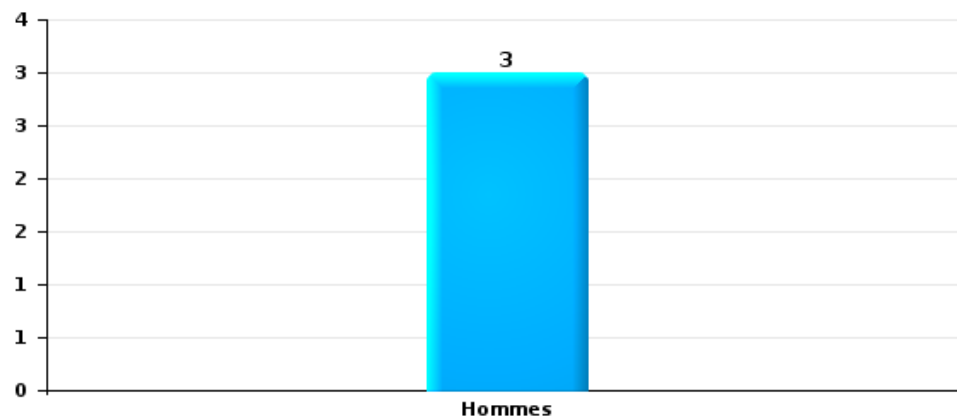
Nombre de suspects-fait selon le sexe





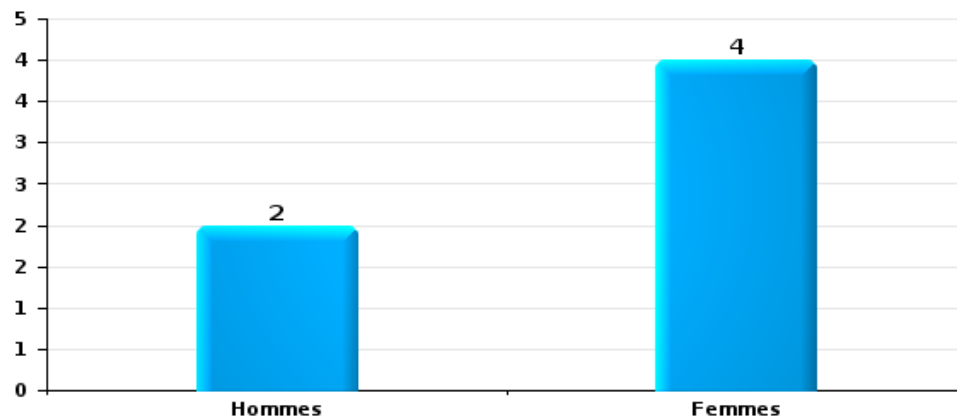
Dégradation de la propriété

Nombre de suspects-fait selon le sexe



Infr. contre l'intégrité physique

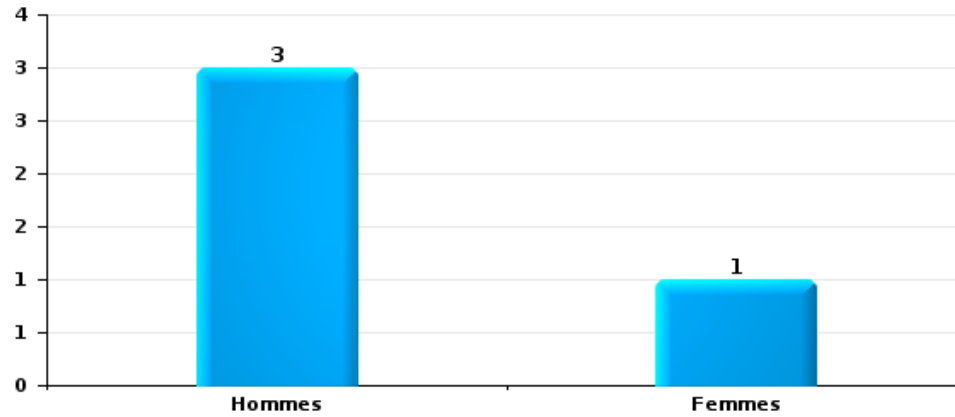
Nombre de suspects-fait selon le sexe





Drogues

Nombre de suspects-fait selon le sexe





## 2.2. Nombre de suspects-fait selon le sexe des suspects identifiés (TOP 5 des figures criminelles)

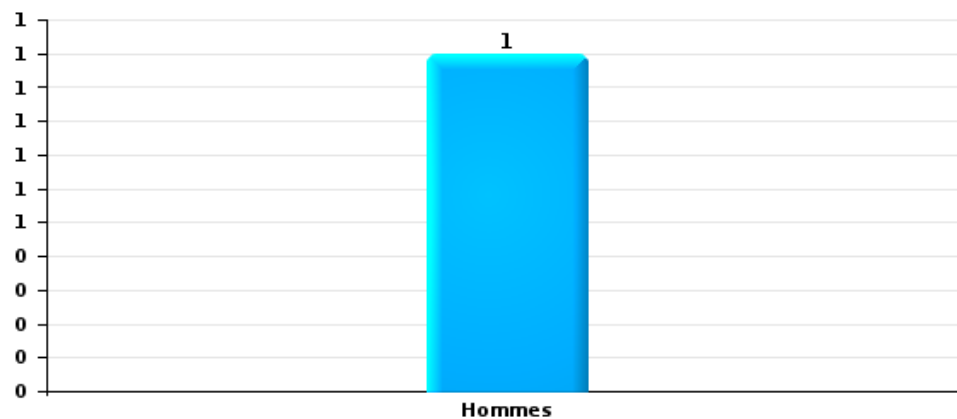
Lorsqu'un même suspect a commis plusieurs faits durant la période considérée, il est aussi comptabilisé plusieurs fois (voir également la note méthodologique)

### Bierbeek

2025

### Dégradation de voiture

Nombre de suspects-fait selon le sexe





### 2.3. Nombre de suspects-fait selon l'âge des suspects identifiés (TOP 5 des catégories principales)


1) Lorsqu'un même suspect a commis plusieurs faits durant la période considérée, il est aussi comptabilisé plusieurs fois, qu'il ait le même âge ou non – 2) Les suspects au-dessous de 14 ans et à partir de 90 ans ne sont pas repris dans le tableau (voir également la note méthodologique)

#### Bierbeek

2025

#### Vol et extorsion

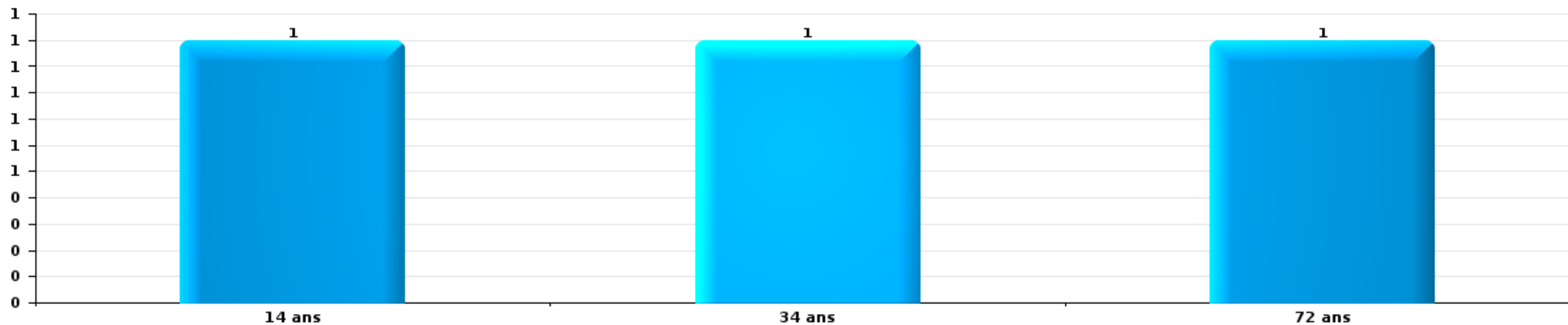
Nombre de suspects-fait par âge (chronologique)





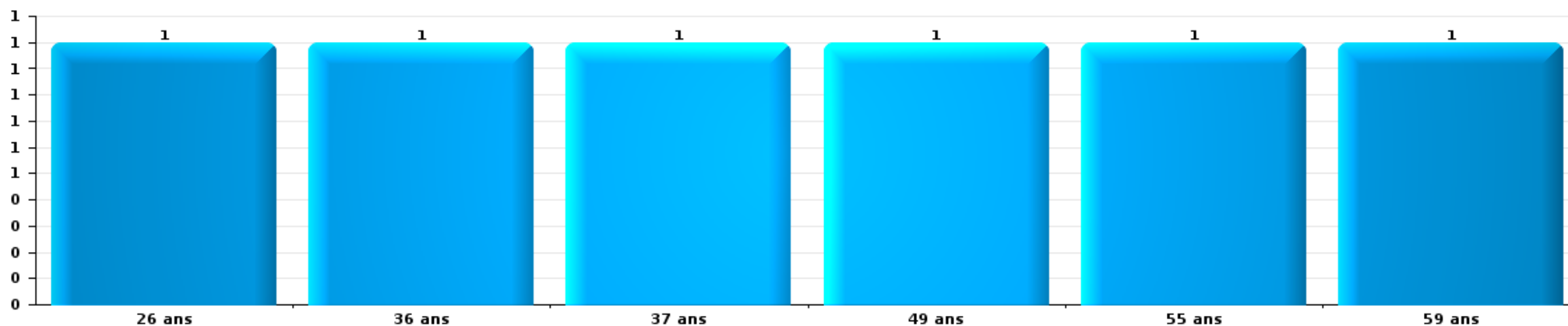
Dégradation de la propriété

Nombre de suspects-fait par âge (chronologique)



Infr. contre l'intégrité physique

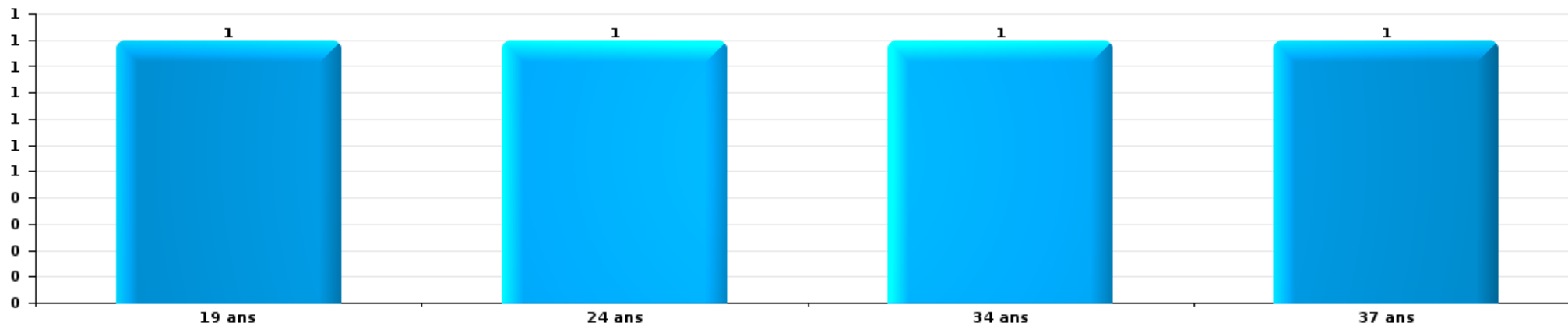
Nombre de suspects-fait par âge (chronologique)





Drogues

Nombre de suspects-fait par âge (chronologique)





## 2.4. Nombre de suspects-fait selon l'âge des suspects identifiés (TOP 5 des figures criminelles)

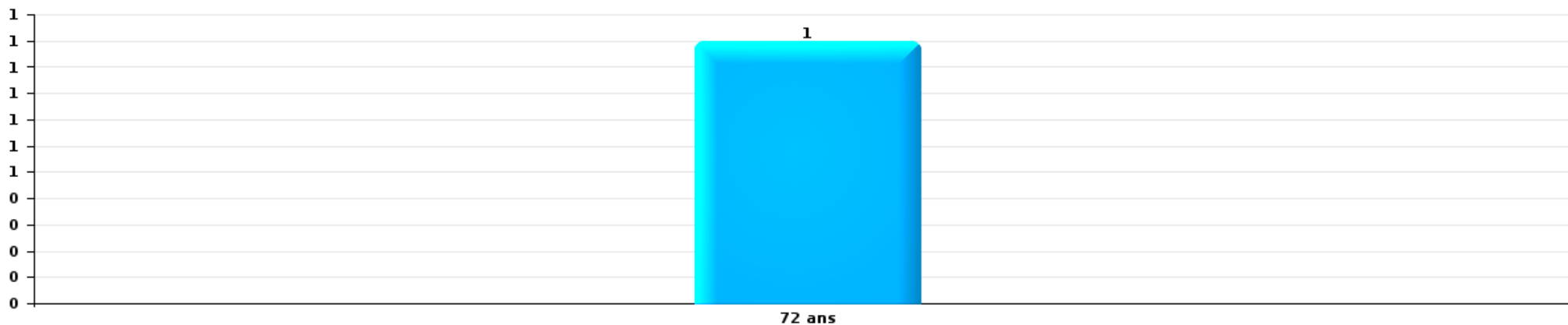
1) Lorsqu'un même suspect a commis plusieurs faits durant la période considérée, il est aussi comptabilisé plusieurs fois, qu'il ait le même âge ou non – 2) Les suspects au-dessous de 14 ans et à partir de 90 ans ne sont pas repris dans le tableau (voir également la note méthodologique)

### Bierbeek

2025

### Dégradation de voiture

Nombre de suspects-fait par âge (chronologique)



# ***STATISTIQUES POLICIERES DE CRIMINALITE***

---

*LIEU DE PERPETRATION: COMMUNE*

**Bierbeek**

***ANNEXE I: DETAIL PAR CATEGORIE DE DELIT  
CODE PENAL***



**Bierbeek**

**Infraction Code pénal**

**Infr. contre l'intégrité physique**

			2000	2015	2016	2017	2018	2019	2020	2021	2022	2023	2024	2025
Assassinat	Empoisonnement (assassinat)	Tent.								1				
		Sous-total								1				
Meurtre	Autres	Tent.				1	1	1			1		1	
		Sous-total				1	1	1			1		1	
Coups et/ou blessures vol. en sphère familiale	Entre partenaires ou ex-partenaires	Acc.		4	3	9	4	7	6	4	8	4	6	4
		Tent.											1	
	Lors d'un différend familial en général	Acc.	2											
	Par les parents envers un mineur	Acc.		2			1	2	2	2	2			1
	Envers les parents	Acc.		1		1	5		1					
	Envers d'autres ascendants directs ou collatéraux	Acc.		1			1		1					
	Sous-total		2	8	3	10	11	9	10	6	10	4	7	5
Coups et/ou blessures vol. hors sphère familiale	Bagarres (=coups réciproques)	Acc.	2	1	1	1	2		3	3	3	4	3	2
	Coups envers fonctionnaire de police	Acc.		2		1	1		1		1	1	1	1
	Envers un mineur par une pers. ayant autorité	Acc.	2	1	1	2		1						
	Envers un mineur qualité de l'auteur inconnue	Acc.								1		2	2	1
	Envers un mineur par cohabitant sans rel. Autorité	Acc.										1		
	Coups envers personnel transport public	Acc.									1			
	Coups envers personnel autre service public	Acc.			1									
	Coups envers profession médicale	Acc.			1		4	2	1	5	14	9	6	1
	Coups envers personnel institut d'enseignement	Acc.					1	1	1	7	9	5	2	1
		Tent.												1
Non spécifié	Acc.	16	6	13	10	12	13	3	8	11	12	12	12	6
	Tent.		1	1										
	Sous-total		20	11	18	14	20	17	9	24	39	34	27	12
Abstention coupable		Acc.	1	1									1	
		Sous-total	1	1									1	
Autres infr. volontaires. c/ l'intégrité phys.	Privation de soins à enfant ou personne vulnérable	Acc.		2										
	Administration substances nuisibles	Acc.					2	1						
	Entrave méchante à la circulation	Acc.			1	1		1		1				
	Sous-total		2	1	1	2	2	2	1					
Infr. involontaires contre l'intégrité physique	Coups et/ou blessures involontaires	Acc.	2		1	1		1						
	Morsure de chien	Acc.		1	1				2	1	3			
	Non spécifié	Acc.	1											
	Sous-total	3	1	2	1		1	2	1	3				
		Total	26	23	24	27	34	30	21	33	53	38	36	17



Infr. contre l'intégrité physique



Infr. contre la liberté individuelle

		2000	2015	2016	2017	2018	2019	2020	2021	2022	2023	2024	2025
<b>Prise d'otages</b>	<b>Acc.</b>										1		
	<b>Sous-total</b>										1		
<b>Enlèvement de mineur ou personne vulnérable</b>	<b>Enlèvement parental</b>	<b>Acc.</b>						1					
	<b>Sous-total</b>							1					
<b>Détention par un particulier</b>	<b>Acc.</b>				1	1				1			
	<b>Sous-total</b>				1	1				1			
	<b>Total</b>				1	1		1		1	1		



Infr. contre les mœurs

			2000	2015	2016	2017	2018	2019	2020	2021	2022	2023	2024	2025	
Viol n'ayant pas causé la mort	Victime < 10a	Acc.					1			1					
	Victime 10a - 14a	Acc.				1	1				1				
	Victime 14a - 16a	Acc.			1	1				1					
	Victime 16a - 18a	Acc.	2	1											
	Victime majeure	Acc.	3	1			1	1		4	3				
		Tent.				1									
	Victime âge inconnu	Tent.				1									
	<b>Sous-total</b>		<b>5</b>	<b>2</b>	<b>1</b>	<b>4</b>	<b>3</b>	<b>1</b>		<b>6</b>	<b>4</b>				
Viol n'ayant pas causé la mort (nvCPS)	Victime < 16a	Acc.									1	1	2		
	Victime 16a - 18a	Acc.									1				
	Victime majeure	Acc.									1	1	2	1	
	<b>Sous-total</b>										<b>3</b>	<b>2</b>	<b>4</b>	<b>1</b>	
Attentat à la pudeur avec violence / menace	Victime < 16a	Acc.							1						
	Victime 16a - 18a	Acc.		1											
	Victime majeure	Acc.		1	1	1		1	2	1					
		Tent.			1										
	<b>Sous-total</b>		<b>2</b>	<b>2</b>	<b>1</b>		<b>1</b>	<b>3</b>	<b>1</b>	<b>1</b>					
Attentat à la pudeur sans violence / menace	Victime < 16a	Acc.		4	1										
	Victime âge inconnu	Acc.		1						1					
	<b>Sous-total</b>		<b>5</b>	<b>1</b>						<b>1</b>					
Atteinte intégrité sexuelle sans mort (nvCPS)	Victime < 16a	Acc.												1	
	Victime majeure	Acc.									3	1		2	
	<b>Sous-total</b>										<b>3</b>	<b>1</b>		<b>3</b>	
Pornographie enfantine	Détention	Acc.		1				3							
	Distribution	Acc.				1	2	2							
	<b>Sous-total</b>		<b>1</b>		<b>1</b>	<b>2</b>	<b>5</b>								
Pornographie		Acc.						1							
		<b>Sous-total</b>						<b>1</b>							
Incitation à la débauche	Victime mineure	Acc.					2			1					
		<b>Sous-total</b>					<b>2</b>			<b>1</b>					
Outrage public aux bonnes mœurs	Actions (exhibitionnisme, etc.)	Acc.				2	2				2				
	Ecrits, images, objets	Acc.	1				1	1							
	Exhibitionnisme (nvCPS)	Acc.											3	1	
	<b>Sous-total</b>		<b>1</b>		<b>2</b>	<b>3</b>	<b>1</b>			<b>2</b>		<b>3</b>	<b>1</b>		
Voyeurisme	Diffusion enregistrement nudité ou intimité	Acc.									1				
		<b>Sous-total</b>									<b>1</b>				



Infr. contre les mœurs

			2000	2015	2016	2017	2018	2019	2020	2021	2022	2023	2024	2025
Voyeurisme via moyen technique ou autre (nvCPS)	Victime 16a - 18a	Acc.											1	
	Victime majeure	Acc.										1		1
		Sous-total										1	1	1
Diffusion de contenu à caractère sexuel (nvCPS)	Victime majeure	Acc.												1
		Sous-total												1
Diffusion contenu sex. but méchant/lucrat. (nvCPS)	Victime < 16a	Acc.											2	
	Victime majeure	Acc.										1		2
		Sous-total										1	2	2
Grooming online - avec ICT (nvCPS)	Victime < 16a	Acc.									1	1	2	
	Victime 16a - 18a	Acc.											1	
		Sous-total									1	1	3	
Images d'abus sexuels de mineurs (nvCPS)	Production/diffusion images abus sexuels (nvCPS)	Acc.										1	4	
	Détention/acquisition images abus sexuels (nvCPS)	Acc.										1	1	
	Accès à images abus sexuels de mineurs (nvCPS)	Acc.										1		
		Sous-total										3	5	
		Total	6	10	4	8	10	9	3	9	14	9	18	9



**Infr. contre autres valeurs morales et sentiments**

			2000	2015	2016	2017	2018	2019	2020	2021	2022	2023	2024	2025	
Harcèlement	Harcèlement par téléphone (OLD)	Acc.	1												
		Acc.		13	9	10	10	7	12	9	12	15	13	10	
		Tent.										1			
	Sous-total	1	13	9	10	10	7	12	9	12	16	13	10		
Violation de sépulture		Acc.		1						2			1	1	
		Sous-total		1						2			1	1	
Atteinte à l'honneur	Calomnie et diffamation	Acc.	2	2	2	1	5	6	4		3	2	3	3	
		Déclaration calomnieuse	Acc.		1				1						
		Injures (Délit)	Acc.	3	1		1					1	1		
		Sous-total	5	4	2	2	6	6	5		4	3	3	3	
Vie privée	Violation de domicile par un particulier	Acc.	1	1	1	1					1	1			
		Acc.	2												
	Violation du secret des lettres	Sous-total	3	1	1	1	1				1	1			
Violation de communication par particulier		Acc.		1					1						
		Sous-total		1					1						
Abus faiblesses de personnes		Acc.			1					1					
		Sous-total			1					1					
Cyberlokkig (leurre de mineur par ICT)		Acc.									1				
		Sous-total									1				
Occupation bien d'autrui (squatter)	Pénétrer / occuper / séjourner (bien non habité)	Acc.											1	1	
		Acc.									1				
	Pénétrer / occuper / séjourner (bien habité)	Sous-total									1		1	1	
<b>Total</b>			<b>9</b>	<b>20</b>	<b>13</b>	<b>13</b>	<b>17</b>	<b>13</b>	<b>18</b>	<b>12</b>	<b>19</b>	<b>20</b>	<b>18</b>	<b>15</b>	



Vol et extorsion

			2000	2015	2016	2017	2018	2019	2020	2021	2022	2023	2024	2025
Vol avec circ. aggr.	Avec violence	Acc.	3	2	1	2		4	1	3	3	1	2	1
		Tent.	1						1	1				
	Sans violence	Acc.	78	58	53	66	58	46	25	18	35	25	35	26
		Tent.	26	39	24	36	25	14	13	12	10	15	22	13
Sous-total			108	99	78	104	83	64	40	34	48	41	59	40
Vol sans circ. aggr.	Avec violence	Acc.	2	1	2				1		1		1	
	Sans violence, Vol à la tire	Acc.	31	11	1	7	8	6	5	6	4	1	2	
		Tent.				1		1						
	Sans violence, Vol domestique	Acc.	2	3	2	4	2	1	1	1	1		2	
	Sans violence	Acc.	107	59	35	50	44	61	48	48	52	52	79	26
	Tent.	6	2		4		2	1	3	2	1	8	1	
Sous-total			148	76	40	66	54	71	56	58	60	54	92	27
Vol non spécifié		Acc.	15											
		Tent.	10											
Sous-total			25											
Extorsion		Acc.		1			1	1			3	4		
		Tent.			2			2		1		2		2
Sous-total				1	2		1	3		1	3	6		2
Total			281	176	120	170	138	138	96	93	111	101	151	69



**Fraude**

			2000	2015	2016	2017	2018	2019	2020	2021	2022	2023	2024	2025	
Blanchiment d'argent	Acc.								2	4	2	1	1		
	Sous-total								2	4	2	1	1		
Recel	Recel simple	Acc.				1								1	
	Sous-total				1									1	
Grivèlerie	Voiture de location	Acc.									1		1		
	Sous-total										1		1		
Détournement et destruction frauduleuse	Cel frauduleux	Acc.	38	1	1	2	4	2	1	2	1	2	2	1	
	D'argent, de papiers, etc.	Acc.									1				
	D'objets saisis	Tent.		1											
	Sous-total		38	2	1	2	4	2	1	2	2	2	2	1	
Escoquerie	Fraude par internet	Acc.		11	24	11	18	19	44	27	38	27	30	13	
		Tent.		4		4	2	4	6	7	5	5	1	3	
	Escoquerie sans internet	Acc.		7	5	11	4	6	7	5	7	10	4	2	
		Tent.		1	2	1				1		1			
	Non spécifié	Acc.	1												
		Tent.	1												
Sous-total		2	23	31	27	24	29	57	40	50	39	37	15		
Abus de confiance et infr. apparentées	Abus de confiance	Acc.		5	1	2	4	2	5	2	2	4	2		
	Abus des faiblesses	Acc.		1				1	1			1	1		
	Tent.											2			
Sous-total			6	1	2	4	3	6	2	2	5	3	4		
Infr. liées à l'insolvabilité	Par des tiers	Acc.										1			
	Non spécifié	Acc.		1											
	Sous-total			1								1			
Chèques sans provision		Acc.		1											
		Tent.	1												
	Sous-total		1	1											
<b>Total</b>			<b>41</b>	<b>33</b>	<b>33</b>	<b>32</b>	<b>32</b>	<b>34</b>	<b>66</b>	<b>48</b>	<b>57</b>	<b>48</b>	<b>44</b>	<b>21</b>	



Dégradation de la propriété

			2000	2015	2016	2017	2018	2019	2020	2021	2022	2023	2024	2025
Incendie volontaire	Dans lieu habité (de jour)	Acc.		2							1	2	1	2
	Dans lieu habité (de nuit)	Acc.								1				
	Dans un autre lieu (de jour)	Acc.					1		1			1		
	Dans un autre lieu (de nuit)	Tent.											1	
	Dans un autre lieu (de nuit)	Acc.			1				1	3				
	Dans un autre lieu (moment indéterminé)	Acc.			1	1								
		Tent.									1			
		<b>Sous-total</b>		<b>2</b>	<b>2</b>	<b>1</b>	<b>1</b>	<b>1</b>	<b>4</b>	<b>1</b>	<b>2</b>	<b>3</b>	<b>2</b>	<b>2</b>
Incendie involontaire		Acc.	3	1	1	4	4	3	2			1	3	1
		<b>Sous-total</b>	<b>3</b>	<b>1</b>	<b>1</b>	<b>4</b>	<b>4</b>	<b>3</b>	<b>2</b>			<b>1</b>	<b>3</b>	<b>1</b>
Destruction, dénaturation, dégradation	Avec circ. aggr.	Acc.	5	1	1	2	1	1	1			1		1
	Non spécifié	Acc.	1											
		<b>Sous-total</b>	<b>6</b>	<b>1</b>	<b>1</b>	<b>2</b>	<b>1</b>	<b>1</b>	<b>1</b>			<b>1</b>		<b>1</b>
Vandalisme	Sur véhicules	Acc.	10	7	12	8	9	11	6	4	10	10	7	7
		Tent.							1					
	Sur autres biens mobiliers	Acc.	11	1	1	1	4		5	1	6	2	5	1
	Graffitis	Acc.				1	1		1	4	1	2		
	Autres détériorations sur biens immobiliers	Acc.	7	8	15	10	11	4	12	6	9	10	12	9
Dégradation de clôture	Acc.	1			1			2		2			1	
		<b>Sous-total</b>	<b>29</b>	<b>16</b>	<b>28</b>	<b>21</b>	<b>25</b>	<b>17</b>	<b>25</b>	<b>17</b>	<b>26</b>	<b>24</b>	<b>25</b>	<b>17</b>
		<b>Total</b>	<b>38</b>	<b>20</b>	<b>32</b>	<b>28</b>	<b>31</b>	<b>22</b>	<b>32</b>	<b>18</b>	<b>28</b>	<b>29</b>	<b>30</b>	<b>21</b>



Infr. contre la sécurité publique

			2000	2015	2016	2017	2018	2019	2020	2021	2022	2023	2024	2025
Association de malfaiteurs	Acc.						1	1			1			
	Sous-total						1	1			1			
Evasion de prisonniers	Evasion simple	Acc.		24	25	31	44	50	39	45	43	34	26	8
	Non-rentrée de congé	Acc.				2								
	Non-respect surveillance électronique	Acc.								1				
	Non spécifié	Acc.	1			2		2						
	Sous-total		1	24	25	35	44	52	39	46	43	34	26	8
Menaces	Menace d'attentat	Acc.		1	1					1	1			
	Verbales	Acc.	15	6	5	2	9	5	4	2	6	9	7	4
	Ecrites	Acc.	3	1	2	2	4	3	3	1		5	3	
	Par gestes, emblèmes	Acc.	4	4	3		6	2	3	1	2	11	8	2
	Alerte à la bombe	Acc.		1				1						
	Non spécifié	Acc.	2											
	Sous-total		24	13	11	4	19	11	10	5	9	25	18	6
	Total		25	37	36	39	64	64	49	51	53	59	44	14



Infr. contre l'autorité publique

		2000	2015	2016	2017	2018	2019	2020	2021	2022	2023	2024	2025
<b>Violence c/ personnes investies autorité publique</b>	Acc.				1						1		
	Sous-total				1						1		
<b>Rébellion</b>	Rébellion armée	Acc.	1							1	1		
	Rébellion non armée	Acc.	1		3	1	1	2		5	2	3	
	Sous-total	1	3	1	3	1	1	2		6	3	3	
<b>Outrages</b>	Acc.		4					1		2	1	2	
	Sous-total		4					1		2	1	2	
<b>Refus de coopération (informatique et télécom)</b>	Acc.					1							
	Sous-total					1							
<b>Autres infractions</b>	Entraves exécution travaux publics	Acc.											
	Sous-total	1											
	<b>Total</b>	<b>2</b>	<b>7</b>	<b>1</b>	<b>4</b>	<b>2</b>	<b>1</b>	<b>3</b>		<b>8</b>	<b>5</b>	<b>5</b>	



Infr. contre la foi publique

			2000	2015	2016	2017	2018	2019	2020	2021	2022	2023	2024	2025
Faux en écritures	Faux en écritures	Acc.	3	1	1	1		3	2				3	
	Usage de faux en écrit. et écrit. falsifiées	Acc.	4	1		1		1	1	3		1		
		Sous-total	7	2	1	2		4	3	3		1	3	
Usurpation	De fonctions	Acc.				1			1				2	
	De nom	Acc.		2	2	3	2	1		4		1	1	
		Sous-total		2	2	4	2	1	1	4		1	3	
Contrefaçon / falsification	Contrefaçon	Acc.				1	1		1	1				
	Falsification	Acc.			1				1	2				
		Sous-total			1	1	1		2	3				
Fausses monnaies	Non spécifié	Acc.	1											
	Autres	Acc.				1						1		
		Sous-total	1			1						1		
		Total	8	4	4	8	3	5	6	10		3	6	



**Bierbeek**

**Infraction Code pénal**

**Infr. contre la famille**

		2000	2015	2016	2017	2018	2019	2020	2021	2022	2023	2024	2025
Refus du droit aux relations personnelles	Acc.	2	10	2	1	1	1	3	3	9	4	3	2
	Sous-total	2	10	2	1	1	1	3	3	9	4	3	2
Non-acquittement pension alimentaire	Acc.	4	2	1			1			1		2	
	Sous-total	4	2	1			1			1		2	
	Total	6	12	3	1	1	2	3	3	10	4	5	2

**Criminalité informatique**

		2000	2015	2016	2017	2018	2019	2020	2021	2022	2023	2024	2025
Hacking	Acc.		1	1	1	2	4	4	4	2	4	3	3
	Sous-total		1	1	1	2	4	4	4	2	4	3	3
Faux en informatique	Acc.					1		2	1	1	1	1	
	Sous-total					1		2	1	1	1	1	
Fraude informatique	Acc.		6	1	3	4	9	16	15	29	12	50	14
	Tent.				2	1					1	3	
	Sous-total		6	1	5	5	9	16	15	29	13	53	14
Sabotage	Acc.			1					1				1
	Tent.			1									
	Sous-total			2					1				1
	Total		7	4	6	8	13	22	21	32	18	57	18

**Contravention Code pénal**

		2000	2015	2016	2017	2018	2019	2020	2021	2022	2023	2024	2025
Injures (Contravention)	Acc.	7											
	Sous-total	7											
Autres contraventions CP	Acc.											1	
	Sous-total											1	
	Total	7										1	



# ***STATISTIQUES POLICIERES DE CRIMINALITE***

---

*LIEU DE PERPETRATION: COMMUNE*

**Bierbeek**

***ANNEXE II: DETAIL PAR CATEGORIE DE DELIT  
LOIS SPECIALES***



**Bierbeek**

**Infraction Lois spéciales**

**Drogues**

			2000	2015	2016	2017	2018	2019	2020	2021	2022	2023	2024	2025
Détention	Acc.		6	3	5	10	9	4	15	25	33	23	6	4
	Sous-total		6	3	5	10	9	4	15	25	33	23	6	4
Usage	Usage en groupe	Acc.	1											
	Usage individuel	Acc.	2											
	Faciliter l'usage	Acc.		1		1								
	Incitation à l'usage	Acc.		2		1	1							
	Sous-total		3	3		2	1							
Fabrication	Acc.			2	1			1	2	1	2	2		
	Sous-total			2	1			1	2	1	2	2		
Commerce	Acc.		1	2	3	2	1	3	4	6	1			
	Sous-total		1	2	3	2	1	3	4	6	1			
Autres	Acc.							1	1		1			1
	Sous-total							1	1		1			1
	Total		10	10	9	14	11	9	22	32	37	25	6	5

**Législation sur les étrangers**

			2000	2015	2016	2017	2018	2019	2020	2021	2022	2023	2024	2025
Transmigration illégale	Accès au territoire	Acc.					2	2	2		2	2	1	
	Séjour	Acc.		7	1	3	3	3	1	1	9	4	11	
	Inscription au registre des étrangers	Acc.		2	3	3	3	4	2	8	11	4	13	1
	Reconnaissance fraudul. sans récompense/contrainte	Acc.										1		1
	Sous-total			9	4	6	8	9	5	9	22	11	25	2
Autres	Acc.										1			1
	Sous-total										1			1
	Total			9	4	6	8	9	5	9	23	11	25	3



**Environnement**

			2000	2015	2016	2017	2018	2019	2020	2021	2022	2023	2024	2025
Déchets	Déchets par professionnel	Acc.				1	1						1	
	Déchets par particulier	Acc.							2		2		1	
	Déchets par personne indéterminée	Acc.	10											
	<b>Sous-total</b>		<b>10</b>			<b>1</b>	<b>1</b>		<b>2</b>		<b>2</b>		<b>2</b>	
Autres que déchets	Urbanisme	Acc.	1	3	1			2	1	1				
	Permis d'environnement	Acc.			1					1				
	Pollution du sol	Acc.		2										
	Autres nuisances en matière d'environnement	Acc.	1				1							
<b>Sous-total</b>		<b>2</b>	<b>5</b>	<b>2</b>		<b>1</b>	<b>2</b>	<b>1</b>	<b>2</b>					
Biodiversité / Faune et flore	Bien-être animal	Acc.	3	1		2	1	3			6	1		2
	Protection de la nature	Acc.	2			1		1		1				
	Destruction d'animaux	Acc.		1										
	<b>Sous-total</b>		<b>5</b>	<b>2</b>	<b>3</b>	<b>1</b>	<b>4</b>		<b>1</b>	<b>6</b>	<b>1</b>		<b>2</b>	
<b>Total</b>		<b>17</b>	<b>7</b>	<b>2</b>	<b>4</b>	<b>3</b>	<b>6</b>	<b>3</b>	<b>3</b>	<b>8</b>	<b>1</b>	<b>2</b>	<b>2</b>	

**Armes et explosifs**

			2000	2015	2016	2017	2018	2019	2020	2021	2022	2023	2024	2025
Détenition illégale	Arme à feu	Acc.		1	3	1	7	6	10	3	5	4	3	3
	Arme blanche ou non à feu	Acc.		1	1	2	1		1	2	6	1	4	2
		Tent.								1				
	Munition	Acc.		1	2	2			1			1		
	Pièces/accessoires	Acc.										1		
<b>Sous-total</b>			<b>3</b>	<b>6</b>	<b>5</b>	<b>8</b>	<b>6</b>	<b>12</b>	<b>6</b>	<b>11</b>	<b>7</b>	<b>7</b>	<b>5</b>	
Port / transport illégal	Arme à feu	Acc.				2		1						2
	Arme blanche ou non à feu	Acc.		1		1	2	1	1	2	2	1	1	1
	Non spécifié	Acc.	1											
	<b>Sous-total</b>		<b>1</b>	<b>1</b>	<b>1</b>	<b>4</b>	<b>1</b>	<b>2</b>	<b>2</b>	<b>2</b>	<b>2</b>	<b>1</b>	<b>1</b>	<b>3</b>
Autre	Mesures de sécurité	Acc.				1								
	Stockage	Acc.		1										
	Défaut signalement vol ou perte	Acc.						1						
	Import / export / transit à un usage militaire	Acc.		1										
<b>Sous-total</b>			<b>2</b>			<b>1</b>		<b>1</b>						
<b>Total</b>		<b>1</b>	<b>6</b>	<b>6</b>	<b>6</b>	<b>13</b>	<b>7</b>	<b>15</b>	<b>8</b>	<b>13</b>	<b>8</b>	<b>8</b>	<b>8</b>	



Protection de la personne

			2000	2015	2016	2017	2018	2019	2020	2021	2022	2023	2024	2025
<b>Discrimination</b>	Incitation à la discrimination	Acc.											1	
	Racisme et xénophobie	Acc.				1		1						1
	Sexisme dans l'espace public	Acc.											1	
	Autre discrimination	Acc.									1			1
		<b>Sous-total</b>				1		1			1		2	2
<b>Protection de la vie privée</b>		Acc.	4	1				1			1			
		<b>Sous-total</b>	4	1				1			1			
<b>Droit à l'image</b>		Acc.								3	1			
		<b>Sous-total</b>								3	1			
		<b>Total</b>	4	1			1	1	1	3	3		2	2

FPF/DGR/DR/BIPOL - Statistiques policières de criminalité (date de clôture: 31/10/2025)  
 Les données pour les années 2001 jusqu'à 2014 ne sont plus publiées mais restent disponibles sur demande auprès du service BIPOL.  
 Les données pour 2025 ne concernent que le 1er semestre.



**Bierbeek**

**Infraction Lois spéciales**

**Hormones et dopage**

		2000	2015	2016	2017	2018	2019	2020	2021	2022	2023	2024	2025
Détention	Acc.				1	3	1						
	Sous-total:				1	3	1						
	Total:				1	3	1						

**Protection de la jeunesse**

		2000	2015	2016	2017	2018	2019	2020	2021	2022	2023	2024	2025
Législation sur l'obligation scolaire	Acc.						1						
	Sous-total:						1						
Législation sur la protection de la jeunesse	Acc.	1	11	9	10	5	5	4	7	6	10	10	12
	Sous-total:	1	11	9	10	5	5	4	7	6	10	10	12
Non spécifié	Acc.											1	
	Sous-total:											1	
	Total:	1	11	9	10	5	6	4	7	6	10	11	12

**Code pénal social**

		2000	2015	2016	2017	2018	2019	2020	2021	2022	2023	2024	2025
Harcèlement au travail	Acc.				2				1		1		
	Sous-total:				2				1		1		
Rémunération et autres avantages patrimoniaux	Acc.		1										
	Sous-total:		1										
Fraude sociale aux cotisations (travail au noir)	Acc.		4		1	1			1	1			
	Sous-total:		4		1	1			1	1			
Infr. contre foi publique en droit pénal social	Acc.									1			
	Sous-total:									1			
Escroquerie en droit pénal social	Acc.										1		
	Sous-total:										1		
	Total:		5		1	3			2	2	2		



**Ivresse et alcool**

		2000	2015	2016	2017	2018	2019	2020	2021	2022	2023	2024	2025
Ivresse publique	Acc.	2		1	1	2	1	3		1	4	2	1
	Sous-total:	2		1	1	2	1	3		1	4	2	1
	Total:	2		1	1	2	1	3		1	4	2	1

**Registre de population**

		2000	2015	2016	2017	2018	2019	2020	2021	2022	2023	2024	2025
	Acc.	15	12	10	20	3	7	10	12	13	15	8	10
	Sous-total:	15	12	10	20	3	7	10	12	13	15	8	10
	Total:	15	12	10	20	3	7	10	12	13	15	8	10

**Carte d'identité**

		2000	2015	2016	2017	2018	2019	2020	2021	2022	2023	2024	2025
Autres	Acc.	1											
	Sous-total:	1											
	Total:	1											

**Santé publique**

		2000	2015	2016	2017	2018	2019	2020	2021	2022	2023	2024	2025
Politique de la santé	Acc.							1	3	1			
	Sous-total:							1	3	1			
Interdiction de fumer	Acc.									1			
	Sous-total:									1			
Vente de tabac	Acc.												1
	Sous-total:												1
Refus ou négligence respect mesures	Acc.							17	8	1			
	Sous-total:							17	8	1			
Autres	Acc.	1						1					
	Sous-total:	1						1					
	Total:	1						19	11	3			1



Travail

		2000	2015	2016	2017	2018	2019	2020	2021	2022	2023	2024	2025
<b>Règlement général protection du travail</b>	<b>Acc.</b>	3											
	<b>Sous-total:</b>	3											
<b>Autres</b>	<b>Acc.</b>	1											
	<b>Sous-total:</b>	1											
	<b>Total:</b>	4											

Protection des revenus publics

		2000	2015	2016	2017	2018	2019	2020	2021	2022	2023	2024	2025
<b>Taxe de circulation / TMC</b>	<b>Acc.</b>				1								
	<b>Sous-total:</b>				1								
	<b>Total:</b>				1								

Législation économique

		2000	2015	2016	2017	2018	2019	2020	2021	2022	2023	2024	2025
<b>Sociétés</b>	<b>Acc.</b>			1								1	
	<b>Sous-total:</b>			1								1	
<b>Autres</b>	<b>Acc.</b>				1								
	<b>Sous-total:</b>				1								
	<b>Total:</b>			1	1							1	

Pratiques commerciales

		2000	2015	2016	2017	2018	2019	2020	2021	2022	2023	2024	2025
<b>Pratiques du marché et protection du consommateur</b>	<b>Acc.</b>	1											
	<b>Sous-total:</b>	1											
	<b>Total:</b>	1											



Autres lois spéciales

		2000	2015	2016	2017	2018	2019	2020	2021	2022	2023	2024	2025
<b>Transport</b>	<b>Acc.</b>										1		
	<b>Sous-total:</b>										1		
<b>Dégradation involontaire câbles télécommunication</b>	<b>Acc.</b>		1		2	1	3	2	7	3	9	3	4
	<b>Sous-total:</b>		1		2	1	3	2	7	3	9	3	4
<b>Infractions Loi police chemins de fer</b>	<b>Acc.</b>					1					1		
	<b>Sous-total:</b>					1					1		
<b>Protection (pièce de l') uniforme policier</b>	<b>Acc.</b>												1
	<b>Sous-total:</b>												1
<b>Moyens de communications électroniques</b>	<b>Acc.</b>												1
	<b>Sous-total:</b>												1
	<b>Total:</b>		1		2	2	3	2	7	3	11	3	6

# ***STATISTIQUES POLICIERES DE CRIMINALITE***

---

***LIEU DE PERPETRATION: COMMUNE***

**Bierbeek**

***ANNEXE III: DETAIL  
FIGURES CRIMINELLES / PHENOMENES***



**Bierbeek**

**FC Vol moyen de transport**

		2000	2015	2016	2017	2018	2019	2020	2021	2022	2023	2024	2025
Vol de voiture	Acc.	15	1	2	5	3	1	1		2	2	1	5
	Tent.	5										1	
	<b>Total</b>	<b>20</b>	<b>1</b>	<b>2</b>	<b>5</b>	<b>3</b>	<b>1</b>	<b>1</b>		<b>2</b>	<b>2</b>	<b>2</b>	<b>5</b>
Vol de moto	Acc.	2	1	3									
	Total	2	1	3									
Vol dans les garages	Acc.	7				2	1	1			1		
	Total	7				2	1	1			1		
Vol de vélomoteur	Acc.	3	1		1	2		3				1	2
	Total	3	1		1	2		3				1	2
Vol de vélo	Acc.	8	7	6	10	6	7	5	8	10	4	11	2
	Total	8	7	6	10	6	7	5	8	10	4	11	2

**FC Cambriolage**

		2000	2015	2016	2017	2018	2019	2020	2021	2022	2023	2024	2025
Cambriolage dans habitation	Acc.	45	41	42	49	38	32	15	8	23	17	21	20
	Tent.	22	32	16	26	23	13	8	11	8	10	16	13
	<b>Total</b>	<b>67</b>	<b>73</b>	<b>58</b>	<b>75</b>	<b>61</b>	<b>45</b>	<b>23</b>	<b>19</b>	<b>31</b>	<b>27</b>	<b>37</b>	<b>33</b>
Cambriolage ds entreprise ou commerce	Acc.	4	5	2	2	4	4	1	3			1	
	Tent.	1	4	2	3	2		2	1	2	1	1	
	<b>Total</b>	<b>5</b>	<b>9</b>	<b>4</b>	<b>5</b>	<b>6</b>	<b>4</b>	<b>3</b>	<b>4</b>	<b>2</b>	<b>1</b>	<b>2</b>	
Cambriolage ds service public ou bâtiment administ	Acc.	4	3		6	1	3			6	1	9	
	Tent.			1	1						2	1	
	<b>Total</b>	<b>4</b>	<b>3</b>	<b>1</b>	<b>7</b>	<b>1</b>	<b>3</b>			<b>6</b>	<b>3</b>	<b>10</b>	
Cambriolage dans bâtiment (total)	Acc.	53	49	44	57	43	39	16	11	29	18	31	20
	Tent.	23	36	19	30	25	13	10	12	10	13	18	13
	<b>Total</b>	<b>76</b>	<b>85</b>	<b>63</b>	<b>87</b>	<b>68</b>	<b>52</b>	<b>26</b>	<b>23</b>	<b>39</b>	<b>31</b>	<b>49</b>	<b>33</b>

**FC Vol autre**



**FC Vol autre**

		2000	2015	2016	2017	2018	2019	2020	2021	2022	2023	2024	2025
<b>Vol à main armée</b>	Acc.	1	1	1	1		2	2	2	1		2	
	Tent.							1					
	<b>Total</b>	<b>1</b>	<b>1</b>	<b>1</b>	<b>1</b>		<b>2</b>	<b>3</b>	<b>2</b>	<b>1</b>		<b>2</b>	
<b>Vol avec violence sans arme</b>	Acc.	4	2	2	2	1	3		2	6	5	1	1
	Tent.	1		2	1		1		2		2		2
	<b>Total</b>	<b>5</b>	<b>2</b>	<b>4</b>	<b>3</b>	<b>1</b>	<b>4</b>		<b>4</b>	<b>6</b>	<b>7</b>	<b>1</b>	<b>3</b>
<b>Vol dans ou sur un véhicule</b>	Acc.	22	7	10	4	4	9	17	12	3	8	10	5
	Tent.	3			2		1	4	1		1	2	1
	<b>Total</b>	<b>25</b>	<b>7</b>	<b>10</b>	<b>6</b>	<b>4</b>	<b>10</b>	<b>21</b>	<b>13</b>	<b>3</b>	<b>9</b>	<b>12</b>	<b>6</b>
<b>Vol d'armes et explosifs</b>	Acc.			1	3		1	2				1	
	Total			1	3		1	2				1	
<b>Arrachage de sac à main</b>	Acc.	1											
	Total	1											
<b>Vol à l'arraché</b>	Acc.	5	2					4		1			
	Total	5	2					4		1			
<b>Vol à la tire</b>	Acc.	41	12	1	8	8	9	5	7	4	1	2	
	Tent.				1		1						
	<b>Total</b>	<b>41</b>	<b>12</b>	<b>1</b>	<b>9</b>	<b>8</b>	<b>10</b>	<b>5</b>	<b>7</b>	<b>4</b>	<b>1</b>	<b>2</b>	
<b>Vol à l'étalage</b>	Acc.	20	18	14	12	9	14	9	13	26	25	34	9
	Tent.	4	1		1				3	1		1	
	<b>Total</b>	<b>24</b>	<b>19</b>	<b>14</b>	<b>13</b>	<b>9</b>	<b>14</b>	<b>9</b>	<b>16</b>	<b>27</b>	<b>25</b>	<b>35</b>	<b>9</b>
<b>Vol par ruse</b>	Acc.	2	5	4	2	3	5		1	1	1	1	
	Tent.		1		2						1	1	
	<b>Total</b>	<b>2</b>	<b>6</b>	<b>4</b>	<b>4</b>	<b>3</b>	<b>5</b>		<b>1</b>	<b>1</b>	<b>2</b>	<b>2</b>	
<b>Vol de métaux</b>	Acc.		1			2	5	1		1	1		
	Total		1			2	5	1		1	1		



**FC Vol autre**

		2000	2015	2016	2017	2018	2019	2020	2021	2022	2023	2024	2025
<b>Vol sur les chantiers</b>	Acc.	3	1	1	4	2			2		4	2	
	Tent.	1			2						1		
	<b>Total</b>	<b>4</b>	<b>1</b>	<b>1</b>	<b>6</b>	<b>2</b>			<b>2</b>		<b>5</b>	<b>2</b>	
<b>Home-invasion</b>	Acc.			1	1		1						
	<b>Total</b>			<b>1</b>	<b>1</b>		<b>1</b>						
<b>Vol d'animaux</b>	Acc.						1	1	1	2	1		1
	<b>Total</b>						<b>1</b>	<b>1</b>	<b>1</b>	<b>2</b>	<b>1</b>		<b>1</b>

**Criminalité ICT**

		2000	2015	2016	2017	2018	2019	2020	2021	2022	2023	2024	2025
<b>Fraude de cartes de paiements</b>	Acc.		1	1	1	2	2	6	6	7	4	5	3
	Tent.											1	
	<b>Total</b>		<b>1</b>	<b>1</b>	<b>1</b>	<b>2</b>	<b>2</b>	<b>6</b>	<b>6</b>	<b>7</b>	<b>4</b>	<b>6</b>	<b>3</b>
<b>Phishing</b>	Acc.				1	1		4	1	6	2	21	3
	Tent.											1	
	<b>Total</b>				<b>1</b>	<b>1</b>		<b>4</b>	<b>1</b>	<b>6</b>	<b>2</b>	<b>22</b>	<b>3</b>
<b>Shouldersurfing</b>	Acc.				1	2		1					
	<b>Total</b>				<b>1</b>	<b>2</b>		<b>1</b>					
<b>Skimming</b>	Acc.			1							1		
	<b>Total</b>			<b>1</b>							<b>1</b>		



FC Autre

		2000	2015	2016	2017	2018	2019	2020	2021	2022	2023	2024	2025
Violence contre les métiers d'intérêt général	Acc.		2	2	2	6	3	3	12	25	16	9	3
	Tent.											1	
	Total		2	2	2	6	3	3	12	25	16	10	3
Graffiti	Acc.				1	1		1	4	1	2		
	Total				1	1		1	4	1	2		
Dégradation de voiture	Acc.	2	8	11	7	9	12	6	3	10	10	7	7
	Total	2	8	11	7	9	12	6	3	10	10	7	7



**PH Violence intrafamiliale (VIF)**

		2000	2015	2016	2017	2018	2019	2020	2021	2022	2023	2024	2025
VIF: physique, dans le couple	Acc.		4	3	9	4	7	6	4	8	4	7	5
	Tent.											1	
	<b>Total</b>		<b>4</b>	<b>3</b>	<b>9</b>	<b>4</b>	<b>7</b>	<b>6</b>	<b>4</b>	<b>8</b>	<b>4</b>	<b>8</b>	<b>5</b>
VIF: physique, envers des descendants	Acc.		2			1	2	3	2	2			2
	Tent.												
	<b>Total</b>		<b>2</b>			<b>1</b>	<b>2</b>	<b>3</b>	<b>2</b>	<b>2</b>			<b>2</b>
VIF: physique, envers d'autres membres	Acc.	2	2		1	6		1					1
	Tent.												
	<b>Total</b>	<b>2</b>	<b>2</b>		<b>1</b>	<b>6</b>		<b>1</b>					<b>1</b>
VIF: sexuelle, envers des descendants	Tent.				1								
	Total				1								
VIF: psychique, dans le couple	Acc.	2	10	2	1	1	1	3	5	10	6	3	2
	Tent.												
	<b>Total</b>	<b>2</b>	<b>10</b>	<b>2</b>	<b>1</b>	<b>1</b>	<b>1</b>	<b>3</b>	<b>5</b>	<b>10</b>	<b>6</b>	<b>3</b>	<b>2</b>
VIF: psychique, envers des descendants	Acc.									1	1	1	
	Tent.												
	<b>Total</b>									<b>1</b>	<b>1</b>	<b>1</b>	
VIF: psychique, envers d'autres membres	Acc.		1		1							1	
	Tent.												
	<b>Total</b>		<b>1</b>		<b>1</b>							<b>1</b>	
VIF: économique, dans le couple	Acc.											1	
	Tent.												
	<b>Total</b>											<b>1</b>	
VIF: économique, envers d'autres membres	Acc.	4	2	1			1	1		1		2	
	Tent.												
	<b>Total</b>	<b>4</b>	<b>2</b>	<b>1</b>			<b>1</b>	<b>1</b>		<b>1</b>		<b>2</b>	

**PH Hormones et dopage**

		2000	2015	2016	2017	2018	2019	2020	2021	2022	2023	2024	2025
Dopage humain	Acc.				1	3	1						
	Tent.												
	<b>Total</b>				<b>1</b>	<b>3</b>	<b>1</b>						



**PH Drogues**

		2000	2015	2016	2017	2018	2019	2020	2021	2022	2023	2024	2025
<b>Vente de cocaïne</b>	Acc.		1					2					
	Total		1					2					
<b>Vente de drogues synthétiques</b>	Acc.					1	1		1				
	Total					1	1		1				
<b>Production de cannabis (culture)</b>	Acc.		1					1	1	1	1		
	Total		1					1	1	1	1		

**PH Trafic d'armes**

		2000	2015	2016	2017	2018	2019	2020	2021	2022	2023	2024	2025
<b>Commerce et production d'arme à feu et mun.</b>	Acc.		1										
	Total		1										

**PH Violence dans l'espace public**

		2000	2015	2016	2017	2018	2019	2020	2021	2022	2023	2024	2025
<b>Violence physique (transport public)</b>	Acc.			1						2	1		
	Total			1						2	1		
<b>Violence physique (voie publique)</b>	Acc.	7	7	3	5	7	2	3	6	7	5	7	3
	Tent.		1	1								1	
	Total	7	8	4	5	7	2	3	6	7	5	8	3
<b>Violence physique (autre endroit public)</b>	Acc.			1									
	Total			1									
<b>Violence physique (endroit accessible au public)</b>	Acc.	9	5	7	5	13	9	2	8	21	13	13	5
	Tent.											1	
	Total	9	5	7	5	13	9	2	8	21	13	14	5
<b>Violence sexuelle (transport public)</b>	Acc.		2					1					
	Total		2					1					
<b>Violence sexuelle (voie publique)</b>	Acc.				1	1				1	1		
	Total				1	1				1	1		



**PH Violence dans l'espace public**

		2000	2015	2016	2017	2018	2019	2020	2021	2022	2023	2024	2025
<b>Violence sexuelle (autre endroit public)</b>	Acc.									1			
	Total									1			
<b>Violence sexuelle (endroit accessible au public)</b>	Acc.	2	3		2	2	2		4	4	2	2	2
	Tent.				1								
	Total	2	3		3	2	2		4	4	2	2	2
<b>Violence psychique (transport public)</b>	Acc.					1		1	1				
	Total					1		1	1				
<b>Violence psychique (voie publique)</b>	Acc.	14	8	1	3	4	2	3	2	4	6	9	3
	Total	14	8	1	3	4	2	3	2	4	6	9	3
<b>Violence psychique (autre endroit public)</b>	Acc.		1	1	2	2	1					1	
	Total		1	1	2	2	1					1	
<b>Violence psychique (endroit accessible au public)</b>	Acc.	6	8	8	3	7	3	5		7	5	9	4
	Total	6	8	8	3	7	3	5		7	5	9	4
<b>Vol à main armée (voie publique)</b>	Acc.									1			
	Tent.							1					
	Total							1		1			
<b>Vol à main armée (endroit accessible au public)</b>	Acc.		1				1	1	2			2	
	Total		1				1	1	2			2	
<b>Vol avec violence sans arme (transport public)</b>	Acc.									1			
	Total									1			
<b>Vol avec violence sans arme (voie publique)</b>	Tent.										1		
	Total										1		
<b>Vol avec violence sans arme (endr. acces. au pub.)</b>	Acc.	3	2	1						3	1	1	
	Tent.			1					1				
	Total	3	2	2					1	3	1	1	



PH Autre

		2000	2015	2016	2017	2018	2019	2020	2021	2022	2023	2024	2025
<b>Faux policiers</b>	<b>Acc.</b>						1						1
	<b>Total</b>						1						1
<b>Terrorisme, extrémisme et radicalisme</b>	<b>Acc.</b>		1										
	<b>Total</b>		1										
<b>Cyberharcèlement</b>	<b>Acc.</b>	1	3	3	4	4	2	1			3	5	1
	<b>Total</b>	1	3	3	4	4	2	1			3	5	1
<b>Fraude à l'identité</b>	<b>Acc.</b>		5	4	8	3	5	7	15	1	5	3	
	<b>Tent.</b>			1				3	2	1			
	<b>Total</b>		5	5	8	3	5	10	17	2	5	3	

# ***STATISTIQUES POLICIERES DE CRIMINALITE***

---

*LIEU DE PERPETRATION: COMMUNE*

**Bierbeek**

***ANNEXE IV: FAITS ENREGISTRES  
NON CRIMINELS***



**Bierbeek**

**Faits non criminels**

**Maladies / Décès / Disparition**

	2000	2015	2016	2017	2018	2019	2020	2021	2022	2023	2024	2025
Suicide	2	5	2	4	1	3	1	4	5	2	5	3
Personne malade	4	2	3	5	3	4	6	11	11	14	10	5
Décès suspect	2			1	2	2	6		2	1	1	
Décès naturel									2	1		
Disparition (personne disparue)	37	52	34	40	41	51	31	18	89	69	52	21
Accident (sauf roulage)	1		1			1	1				1	
Autres									1			
<b>Total</b>	<b>46</b>	<b>59</b>	<b>40</b>	<b>50</b>	<b>47</b>	<b>61</b>	<b>45</b>	<b>33</b>	<b>110</b>	<b>87</b>	<b>69</b>	<b>29</b>

**Appels**

	2000	2015	2016	2017	2018	2019	2020	2021	2022	2023	2024	2025
Alarme	1									1		
Appels		1										
<b>Total</b>	<b>1</b>	<b>1</b>								<b>1</b>		

**Problèmes sociaux**

	2000	2015	2016	2017	2018	2019	2020	2021	2022	2023	2024	2025
Différends familiaux	5	12	11	4	15	9	18	10	7	4	7	2
Différend (pas de coups)	5				1				3	1	2	1
Affaire civile	10	1	2	1		1	1			1		
Protection de la jeunesse	6	6	11	23	47	11	21	150	227	78	43	8
Autres	1		1			2		1	3	1	2	
<b>Total</b>	<b>27</b>	<b>19</b>	<b>25</b>	<b>28</b>	<b>63</b>	<b>23</b>	<b>40</b>	<b>161</b>	<b>240</b>	<b>85</b>	<b>54</b>	<b>11</b>



### Catastrophes

	2000	2015	2016	2017	2018	2019	2020	2021	2022	2023	2024	2025
Fuite de gaz						1						
Dégâts eau	1									1		
Autres							1					
<b>Total</b>	<b>1</b>					<b>1</b>	<b>1</b>			<b>1</b>		

### Ordre public

	2000	2015	2016	2017	2018	2019	2020	2021	2022	2023	2024	2025
Troubles	1						1		1		1	
<b>Total</b>	<b>1</b>						<b>1</b>		<b>1</b>		<b>1</b>	

### Agissements suspects

	2000	2015	2016	2017	2018	2019	2020	2021	2022	2023	2024	2025
	7		2	2	3	4	1		1	2	1	1
<b>Total</b>	<b>7</b>		<b>2</b>	<b>2</b>	<b>3</b>	<b>4</b>	<b>1</b>		<b>1</b>	<b>2</b>	<b>1</b>	<b>1</b>

### Objets trouvés

	2000	2015	2016	2017	2018	2019	2020	2021	2022	2023	2024	2025
	1				1							
<b>Total</b>	<b>1</b>				<b>1</b>							

### Objets perdus

	2000	2015	2016	2017	2018	2019	2020	2021	2022	2023	2024	2025
	37	227	232	185	138	123	127	118	114	118	116	67
<b>Total</b>	<b>37</b>	<b>227</b>	<b>232</b>	<b>185</b>	<b>138</b>	<b>123</b>	<b>127</b>	<b>118</b>	<b>114</b>	<b>118</b>	<b>116</b>	<b>67</b>



**Autres non-infractions**

	2000	2015	2016	2017	2018	2019	2020	2021	2022	2023	2024	2025
Non-respect des conditions	1		1	2		2	3	16	31	16	7	6
Procès-verbal d'information	25	3	7	4		5	3	22	35	18	13	5
Notification		1	2	2	1		1	1		2	4	1
Dégradation involontaire câbles (non-télécom)		1	1	2					1	1		
Demande signalement surveillance électronique									4	1	2	
Fonction de contrôle armes								2	2	2	5	
Autres non infractions	10											
<b>Total</b>	<b>36</b>	<b>5</b>	<b>11</b>	<b>10</b>	<b>1</b>	<b>7</b>	<b>7</b>	<b>41</b>	<b>73</b>	<b>40</b>	<b>31</b>	<b>12</b>