

STATISTIQUES POLICIERES DE CRIMINALITE

LIEU DE PERPETRATION: COMMUNE

Bertem

2000 - 1er Semestre 2025

Police fédérale - DGRIDRIIBIPOL

STATISTIQUES POLICIERES DE CRIMINALITE

LIEU DE PERPETRATION: COMMUNE

Bertem

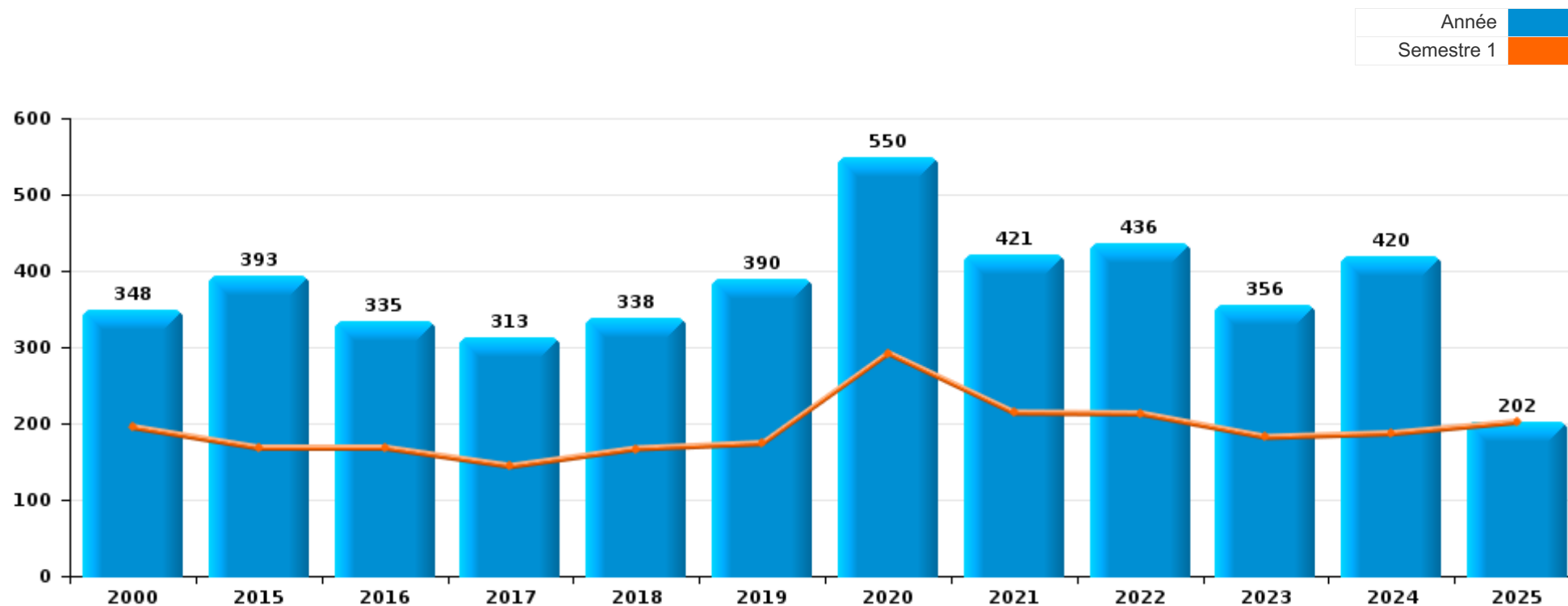
PARTIE I : INFRACTIONS JUDICIAIRES

CRIMINALITE ENREGISTREE COMMISE AU NIVEAU DE LA COMMUNE



Bertem

	2000	2015	2016	2017	2018	2019	2020	2021	2022	2023	2024	2025
Nombre total des délits	348	393	335	313	338	390	550	421	436	356	420	202



FPF/DGR/DRI/BIPOL - Statistiques policières de criminalité (date de clôture: 31/10/2025)

Les données pour les années 2001 jusqu'à 2014 ne sont plus publiées mais restent disponibles sur demande auprès du service BIPOL.

Les données pour 2025 ne concernent que le 1er semestre.



Bertem

	2000	2015	2016	2017	2018	2019	2020	2021	2022	2023	2024	2025
Vol et extorsion	121	179	139	95	117	107	73	72	106	76	87	45
Fraude	28	21	16	24	29	42	62	56	55	42	39	23
Dégradation de la propriété	53	34	27	31	28	41	52	49	33	32	44	9
Infr. contre l'intégrité physique	20	13	33	24	18	26	40	29	33	41	48	14
Drogues	16	19	14	18	20	37	33	44	37	34	37	12
Législation sur les étrangers	5	18	22	17	10	18	30	22	28	21	11	11
Infr. contre autres valeurs morales et sentiments	9	26	12	13	12	14	18	26	22	17	13	9
Registre de population	17	29	7	5	13	12	13	11	24	13	30	12
Criminalité informatique		6	2	14	14	13	11	9	17	6	41	34
Santé publique			1				117	35				
Infr. contre la sécurité publique	12	10	11	6	16	10	17	9	20	18	15	7
Environnement	23	7	12	10	16	12	16	14	9	8	12	2
Infr. contre la foi publique	3	11	2	4	6	4	11	11	13	13	9	7
Infr. contre les moeurs	7	1	6	9	3	18	16	10	10	8	6	
Armes et explosifs	6	3	8	5	3	15	9	3	8	6	5	9
Infr. contre la famille	5	3	5	13	7	1	7	3	4	1	2	4
Protection de la jeunesse	1	2	8	7	6	8	7	2	1	3	4	
Infr. contre l'autorité publique	3		1	2	7	3	4	5	5	4	6	1
Ivresse et alcool		2	2	4	6	5	2	6	3	5	4	
Code pénal social	1	4	3	9	1	2	6	2		4	4	1
Autres lois spéciales	1				2	1	2	2	4	1	1	1
Carte d'identité	2	3	1	1	1		1				1	
Protection de la personne	5	1					1		2	1		
Infr. contre la liberté individuelle	2		1		1		2	1	1	1		
Contravention Code pénal	7											
Travail	1			1		1			1	1		1
Législation économique			2								1	
Infr. relative au statut juridique de l'enfant		1		1								
Protection des revenus publics					2							
Sous-total	348	393	335	313	338	390	550	421	436	356	420	202
Contravention règlement policier local	1	2	2	6	8	5	8	4	5	3	8	3
Sous-total	1	2	2	6	8	5	8	4	5	3	8	3
Total	349	395	337	319	346	395	558	425	441	359	428	205

FPF/DGR/DRI/BIPOL - Statistiques policières de criminalité (date de clôture: 31/10/2025)

Les données pour les années 2001 jusqu'à 2014 ne sont plus publiées mais restent disponibles sur demande auprès du service BIPOL.

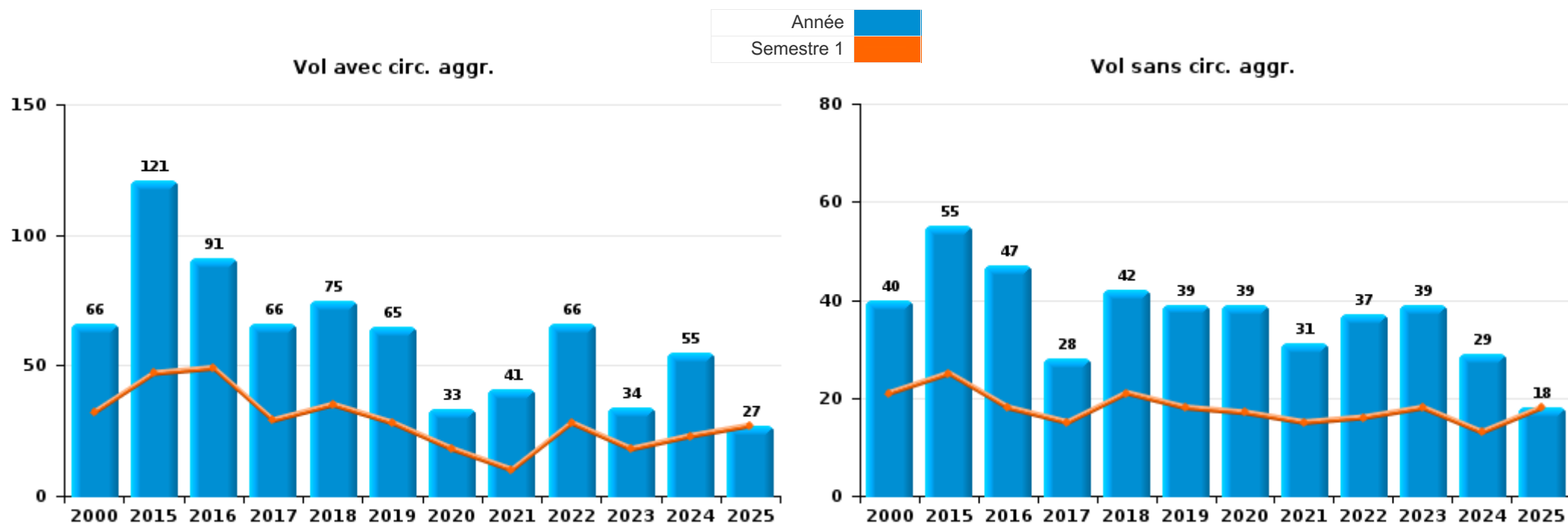
Les données pour 2025 ne concernent que le 1er semestre.



I.1. Catégorie des infractions : Vol et extorsion (top 5 des infractions au niveau national 2024)

Bertem

	2000	2015	2016	2017	2018	2019	2020	2021	2022	2023	2024	2025
Vol avec circ. aggr.	66	121	91	66	75	65	33	41	66	34	55	27
Vol sans circ. aggr.	40	55	47	28	42	39	39	31	37	39	29	18
Extorsion		2	1	1		3	1		3	3	3	
Vol non spécifié	15	1										
Total	121	179	139	95	117	107	73	72	106	76	87	45



PPF/DGR/DRI/BIPOL - Statistiques policières de criminalité (date de clôture: 31/10/2025)
 Les données pour les années 2001 jusqu'à 2014 ne sont plus publiées mais restent disponibles sur demande auprès du service BIPOL.
 Les données pour 2025 ne concernent que le 1er semestre.



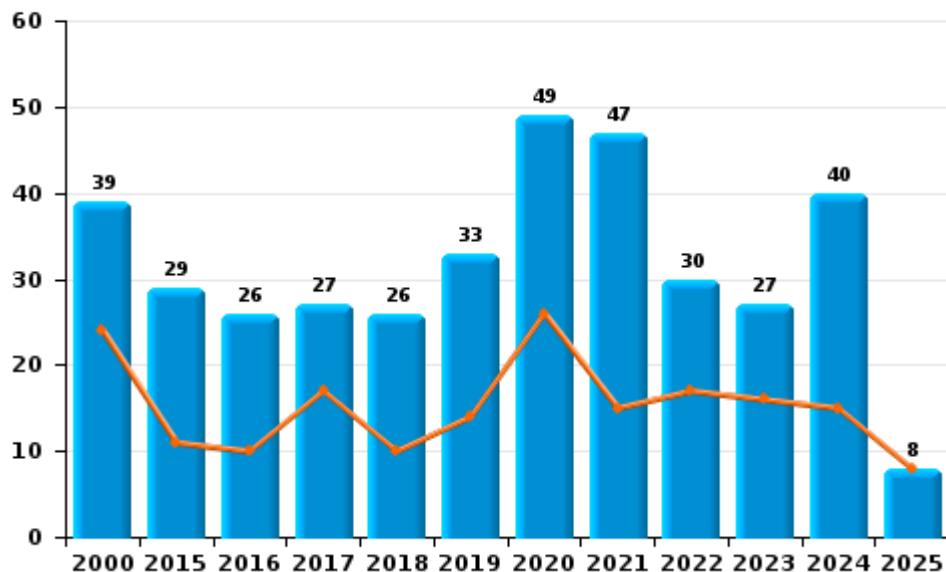
I.2. Catégorie des infractions : Dégradation de la propriété (top 5 des infractions au niveau national 2024)

Bertem

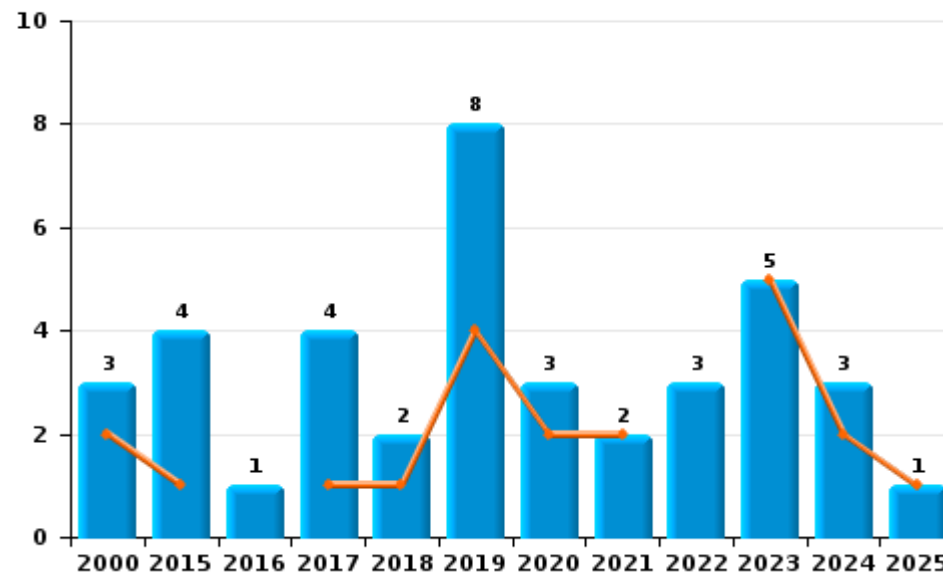
	2000	2015	2016	2017	2018	2019	2020	2021	2022	2023	2024	2025
Vandalisme	39	29	26	27	26	33	49	47	30	27	40	8
Incendie involontaire	3	3	1	1	2	4	2	1	1	2	2	
Incendie volontaire		1		3		4	1	1	2	3	1	1
Destruction, dénaturation, dégradation	11	1										
Destruction par explosion volontaire											1	
Total	53	34	27	31	28	41	52	49	33	32	44	9



Vandalisme



Incendie



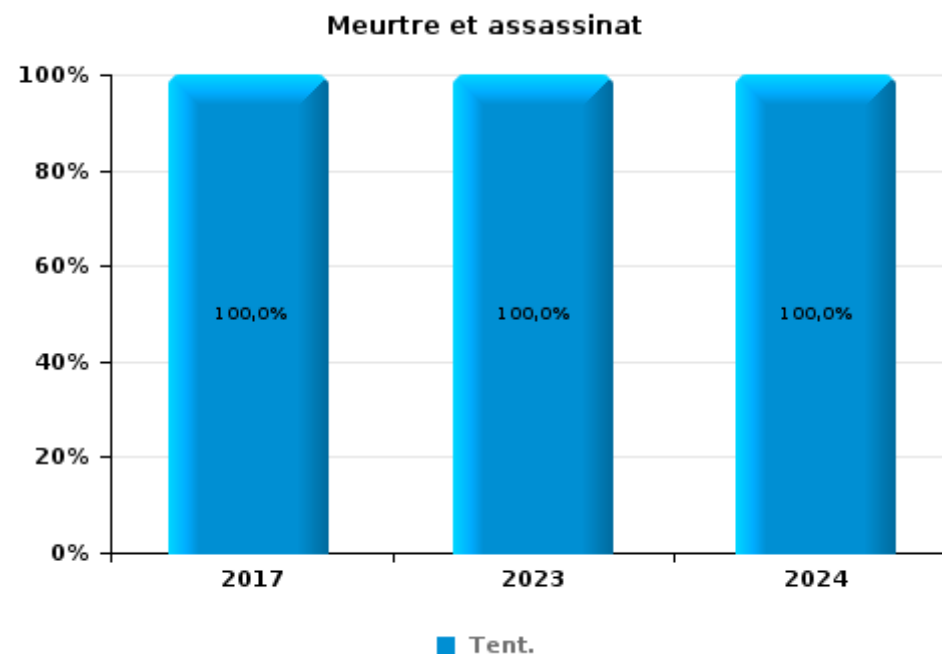
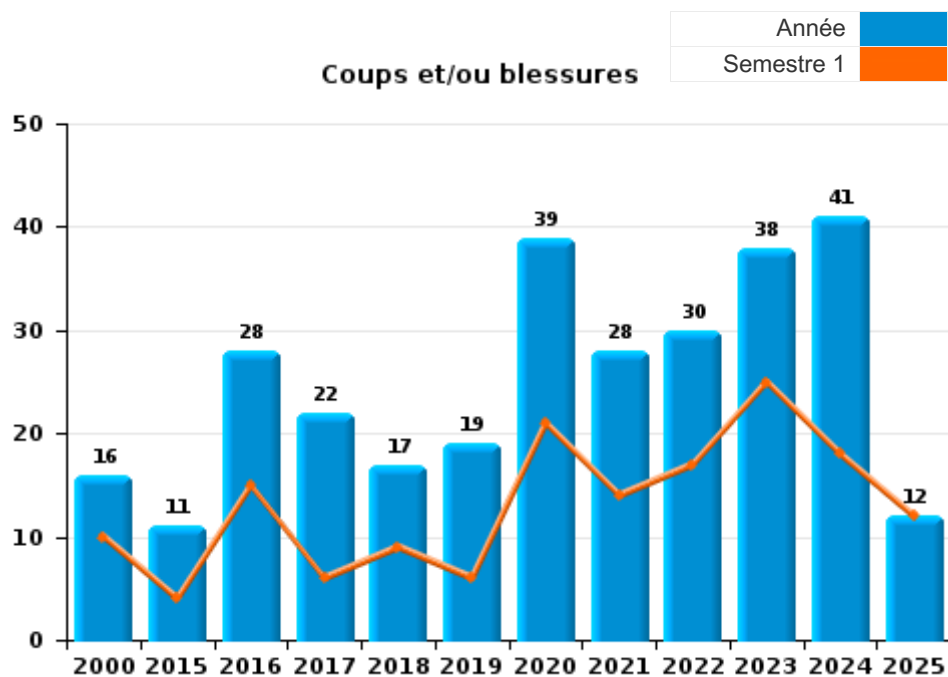
FPF/DGR/DRI/BIPOL - Statistiques policières de criminalité (date de clôture: 31/10/2025)
 Les données pour les années 2001 jusqu'à 2014 ne sont plus publiées mais restent disponibles sur demande auprès du service BIPOL.
 Les données pour 2025 ne concernent que le 1er semestre.



I.3. Catégorie des infractions : Infr. contre l'intégrité physique (top 5 des infractions au niveau national 2024)

Bertem

	2000	2015	2016	2017	2018	2019	2020	2021	2022	2023	2024	2025
Coups et/ou blessures	16	11	28	22	17	19	39	28	30	38	41	12
Autres	4	2	5	1	1	7	1	1	3	2	6	2
Meurtre et assassinat				1						1	1	
Total	20	13	33	24	18	26	40	29	33	41	48	14





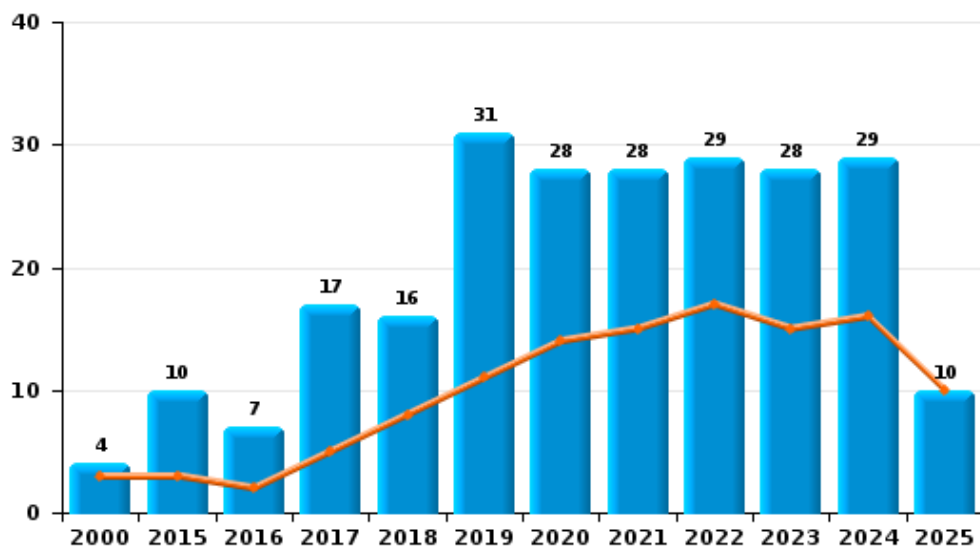
I.4. Catégorie des infractions : Drogues (top 5 des infractions au niveau national 2024)

Bertem

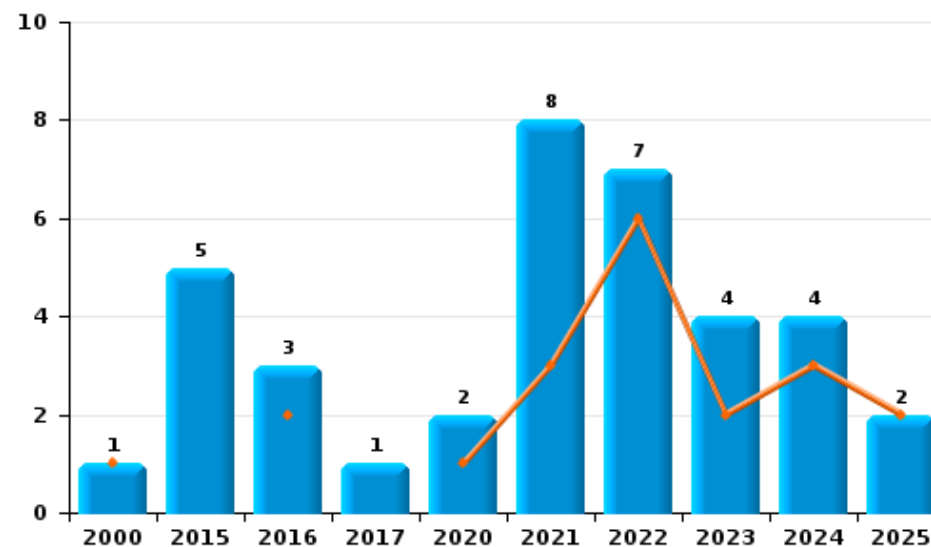
	2000	2015	2016	2017	2018	2019	2020	2021	2022	2023	2024	2025
Détention	4	10	7	17	16	31	28	28	29	28	29	10
Commerce	1	5	3	1			2	8	7	4	4	2
Fabrication		4	3		2	5	1	4	1	2	3	
Usage	9				2	1		3				
Importation et exportation	2		1				1				1	
Autres							1	1				
Total	16	19	14	18	20	37	33	44	37	34	37	12



Détention



Commerce



FPF/DGR/DRI/BIPOL - Statistiques policières de criminalité (date de clôture: 31/10/2025)
 Les données pour les années 2001 jusqu'à 2014 ne sont plus publiées mais restent disponibles sur demande auprès du service BIPOL.
 Les données pour 2025 ne concernent que le 1er semestre.



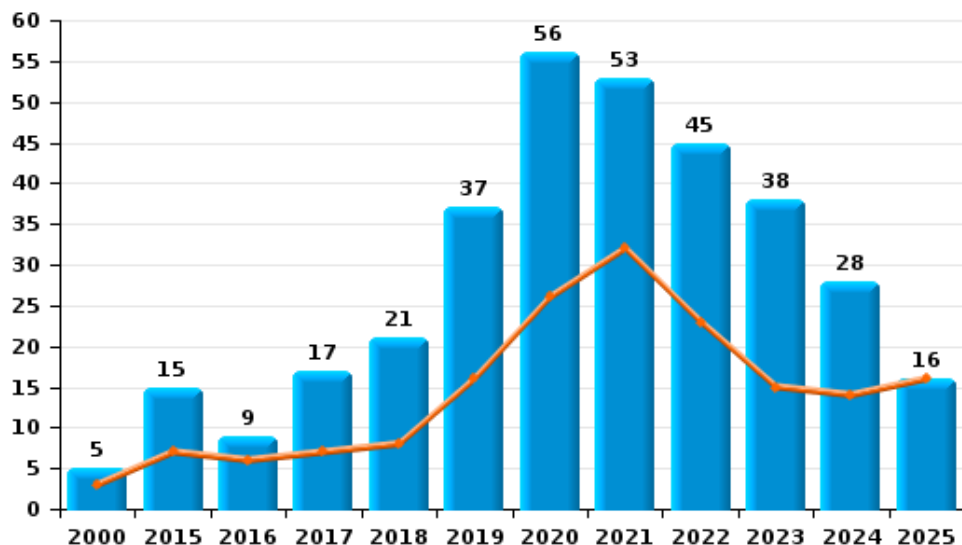
I.5. Catégorie des infractions : Fraude (top 5 des infractions au niveau national 2024)

Bertem

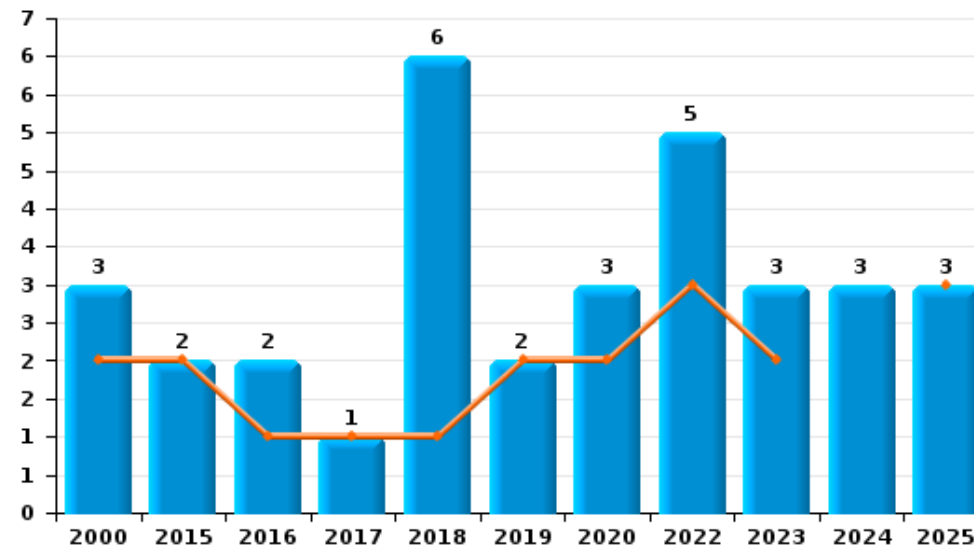
	2000	2015	2016	2017	2018	2019	2020	2021	2022	2023	2024	2025
Escroquerie	5	15	9	17	21	37	56	53	45	38	28	16
Détournement et destruction frauduleuse	18	2	5	4		1	2	1	1			
Abus de confiance et infr. apparentées	3	2	2	1	6	2	3		5	3	3	3
Fraudes: Autres	2	1		2		1	1	1	3		5	3
Grivèlerie		1			1	1		1			2	1
Recel					1				1		1	
Infr. liées à l'insolvabilité										1		
Total	28	21	16	24	29	42	62	56	55	42	39	23



Escroquerie



Abus de confiance et infr. apparentées



FPF/DGR/DRI/BIPOL - Statistiques policières de criminalité (date de clôture: 31/10/2025)

Les données pour les années 2001 jusqu'à 2014 ne sont plus publiées mais restent disponibles sur demande auprès du service BIPOL.

Les données pour 2025 ne concernent que le 1er semestre.

STATISTIQUES POLICIERES DE CRIMINALITE

LIEU DE PERPETRATION: COMMUNE

Bertem

PARTIE II : FIGURES CRIMINELLES / PHENOMENES



Bertem

FC Vol moyen de transport

	2000	2015	2016	2017	2018	2019	2020	2021	2022	2023	2024	2025
Vol de voiture	8	5	5	4	1	3		2	3	1	1	1
Vol de moto							1			1		
Homejacking			1									
Vol dans les garages	3		1	1								
Vol de vélomoteur	2			1	2	1	2		3		1	1
Vol de vélo	4	5	16	3	5	7	4	2	9	9	8	1

FC Cambriolage

	2000	2015	2016	2017	2018	2019	2020	2021	2022	2023	2024	2025
Cambriolage dans habitation	44	87	54	44	36	41	19	27	42	24	39	22
Cambriolage ds entreprise ou commerce	6	3	4	3	2	4	5	1	1			
Cambriolage ds service public ou bâtiment administ		2	1	2	3	1			1	1	3	
Cambriolage dans bâtiment (total)	50	92	59	49	41	46	24	28	44	25	42	22



FC Vol autre

	2000	2015	2016	2017	2018	2019	2020	2021	2022	2023	2024	2025
Vol à main armée	1	1	1			1	2				2	
Vol avec violence sans arme	1	4	4	2	2		2	1	4	4	3	
Vol dans ou sur un véhicule	15	21	24	15	30	11	6	12	17	4	4	3
Vol d'armes et explosifs				1		1						
Steaming			1				1					
Arrachage de sac à main		1										
Vol à l'arraché		1					1					
Vol à la tire	4	2	4	3	1	3	1	1	3		1	
Vol à l'étalage	1	4	3		2	1		2	3	3	2	
Vol par ruse	1	3	1	1	4	4	4		2			
Vol de métaux	1	1			1						2	
Vol sur les chantiers	3		2	1	2	2	1	1	2	2	3	1
Vol d'animaux			1	1	4	2	1	2	2			
Vol de cargaison		2										

Criminalité ICT

	2000	2015	2016	2017	2018	2019	2020	2021	2022	2023	2024	2025
Fraude de cartes de paiements				9	12	4	3	2	2		4	2
Phishing				1	2		2	1	4		7	9
Shouldersurfing				2	1							
Skimming												1

FC Autre

	2000	2015	2016	2017	2018	2019	2020	2021	2022	2023	2024	2025
Violence contre les métiers d'intérêt général				1	1		1	1			3	
Viol collectif										1		
Graffiti		1	1					1	1	1	1	
Dégradation de voiture	9	15	10	12	13	18	17	15	10	8	21	3



PH Violence intrafamiliale (VIF)

	2000	2015	2016	2017	2018	2019	2020	2021	2022	2023	2024	2025
VIF: physique, dans le couple	1	6	13	4	6	10	19	14	17	13	19	5
VIF: physique, envers des descendants		2	3	2	3		2			2		1
VIF: physique, envers d'autres membres	4	2	4	2	1	4	7	4	2	5	3	1
VIF: sexuelle, envers des descendants	1		1	1			1					
VIF: psychique, dans le couple	5	4	6	12	11	1	6	5	5	1	2	5
VIF: psychique, envers d'autres membres							1		1	3	2	
VIF: économique, dans le couple			1	1				2		1		
VIF: économique, envers d'autres membres			2	2			2	2		1		

PH Hormones et dopage

	2000	2015	2016	2017	2018	2019	2020	2021	2022	2023	2024	2025
Dopage humain								1				

PH Drogues

	2000	2015	2016	2017	2018	2019	2020	2021	2022	2023	2024	2025
Vente de cocaïne			1				1	2	2	2		
Import-export de cocaïne											1	
Vente de drogues synthétiques		1	3								2	
Production de cannabis (culture)		3	2					1		1	1	
Vente de cannabis en grande quantité									1			

PH Trafic d'armes

	2000	2015	2016	2017	2018	2019	2020	2021	2022	2023	2024	2025
Commerce et production d'arme à feu et mun.			1						1			



PH Traite des êtres humains

	2000	2015	2016	2017	2018	2019	2020	2021	2022	2023	2024	2025
TEH - exploitation sexuelle	1					1						

PH Violence dans l'espace public

	2000	2015	2016	2017	2018	2019	2020	2021	2022	2023	2024	2025
Violence physique (transport public)	1			1				1	1			
Violence physique (voie publique)	2	1	5	7	6	4	9	4	11	13	14	5
Violence physique (autre endroit public)	1			2			1			1	1	
Violence physique (endroit accessible au public)	6		3	1	2	1			3	4	3	1
Violence sexuelle (transport public)		1	1	1				1				
Violence sexuelle (voie publique)	2			2			1		1			
Violence sexuelle (autre endroit public)						1						
Violence sexuelle (endroit accessible au public)				1		4	2		2	1		
Violence psychique (transport public)			1									
Violence psychique (voie publique)		3	4	1	4	4	11	1	6	13	10	3
Violence psychique (autre endroit public)	1											
Violence psychique (endroit accessible au public)	2	2	2	3			2	1	4	2	1	
Vol à main armée (voie publique)			1			1						1
Vol à main armée (endroit accessible au public)	1	1					1				1	
Vol avec violence sans arme (transport public)										1		
Vol avec violence sans arme (voie publique)		2		1	1		1	1	1	1		
Vol avec violence sans arme (autre endroit public)							1			1		
Vol avec violence sans arme (endr. acces. au pub.)			2									1

PH Autre

	2000	2015	2016	2017	2018	2019	2020	2021	2022	2023	2024	2025
Faux policiers					2	1	1					1
Cyberharcèlement	1	5	1		3	4	2	6	6	3	4	4
Fraude à l'identité		4	1	3	1	3	9	8	5	3	2	2

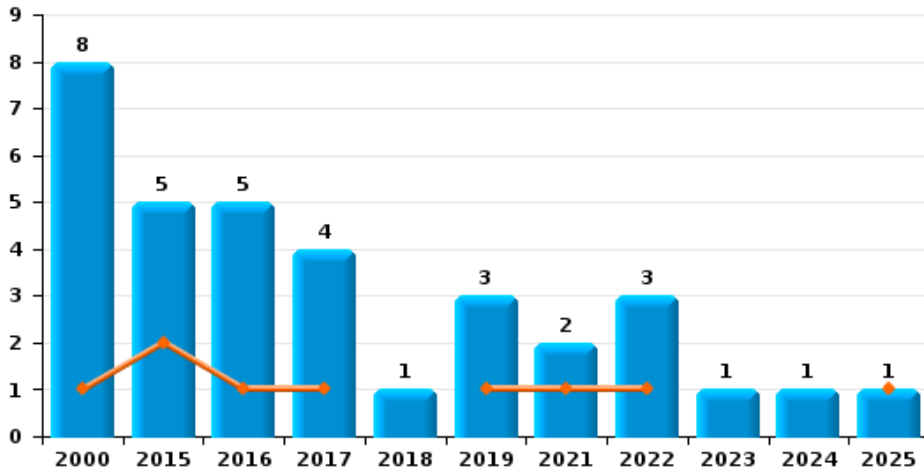




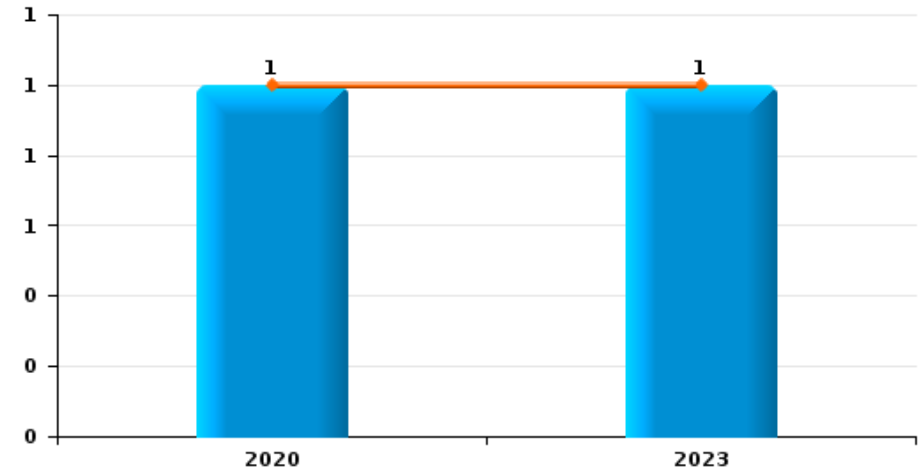
Bertem

Année	■
Semestre 1	■

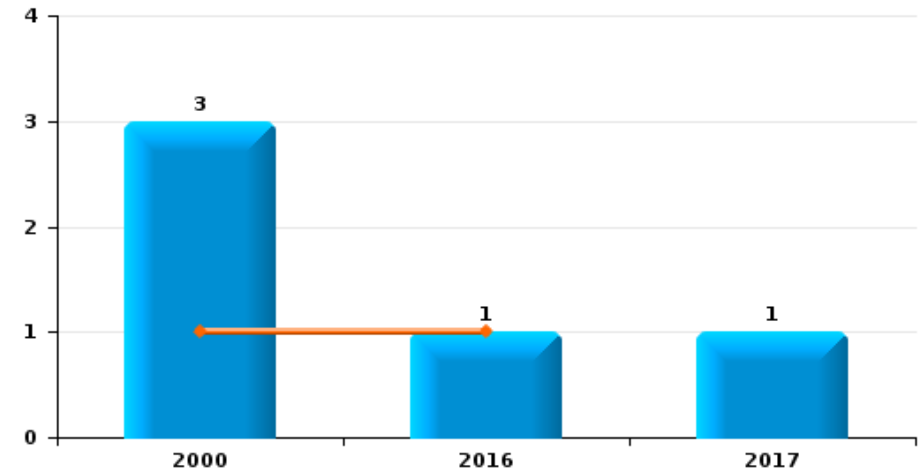
Vol de voiture



Vol de moto



Vol dans les garages

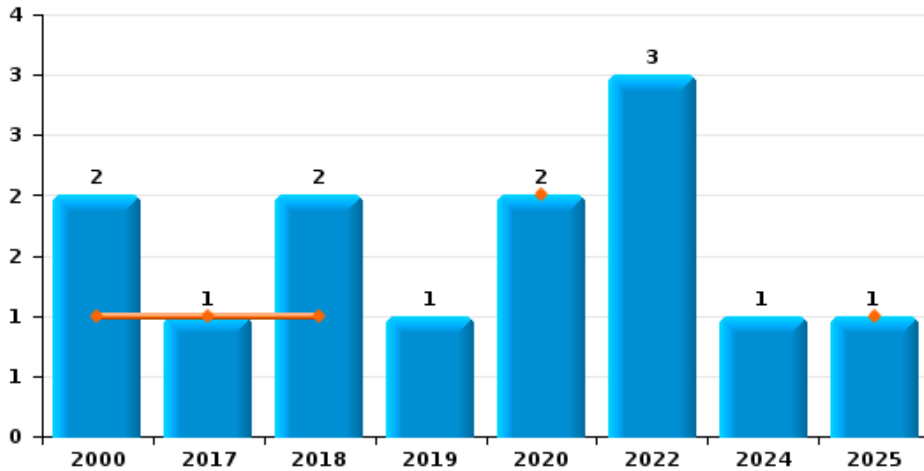




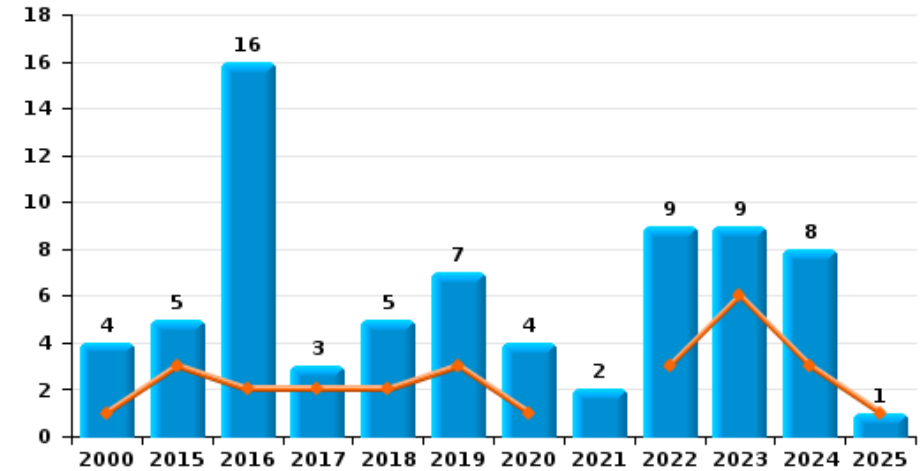
Bertem

Année	■
Semestre 1	■

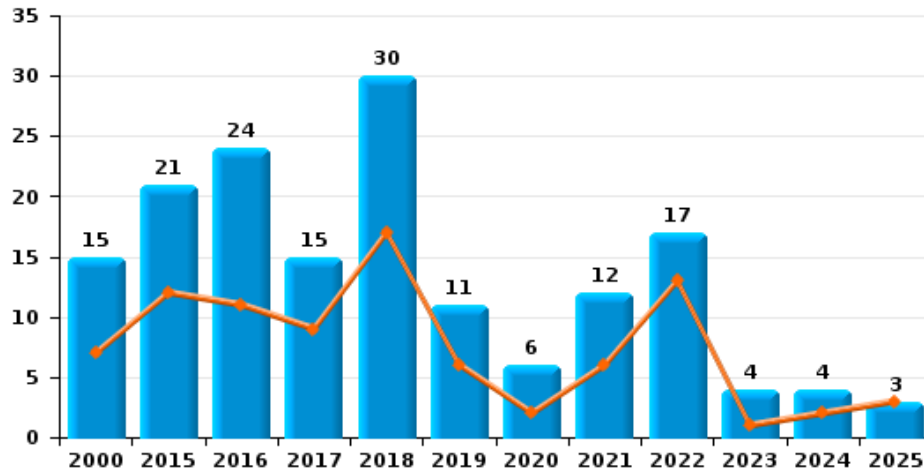
Vol de vélomoteur



Vol de vélo



Vol dans ou sur un véhicule

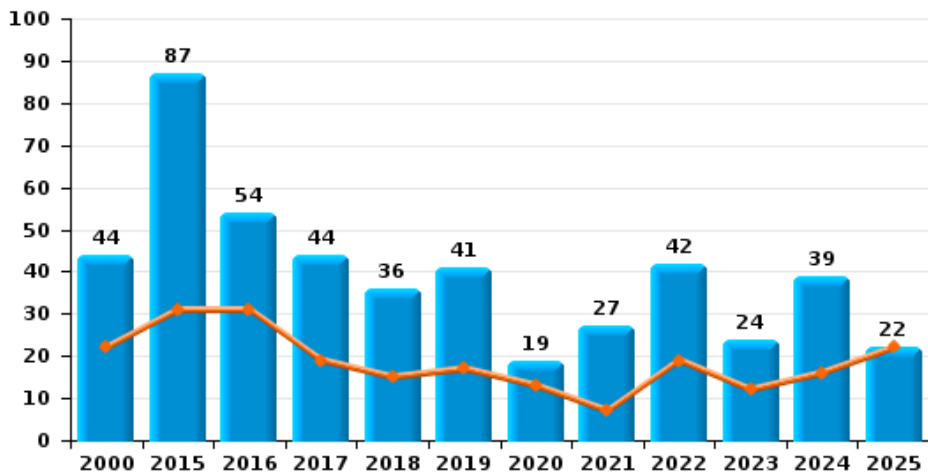




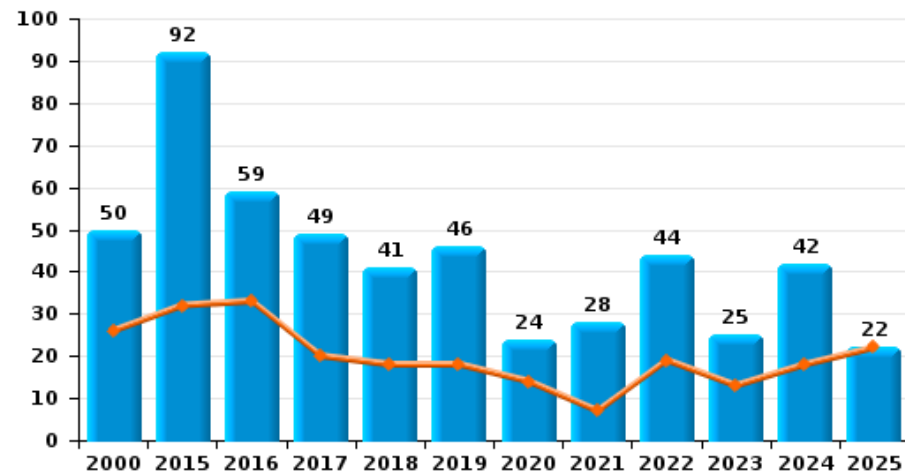
Bertem



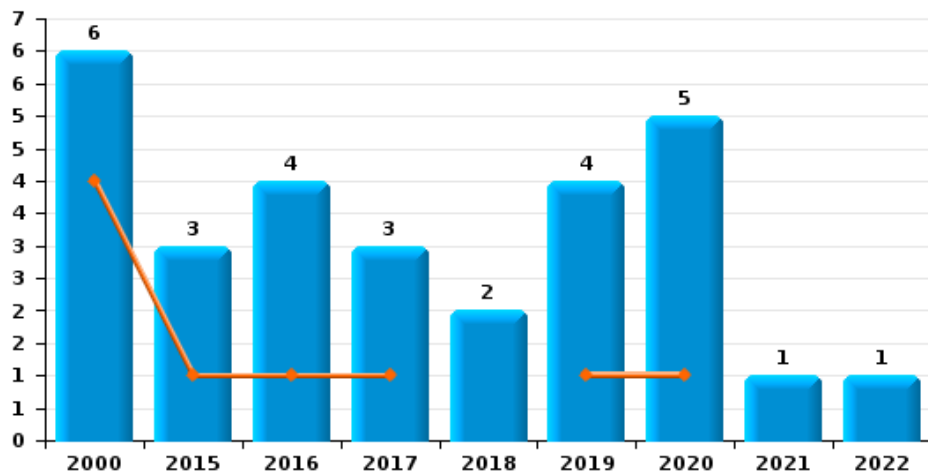
Cambrilage dans habitation



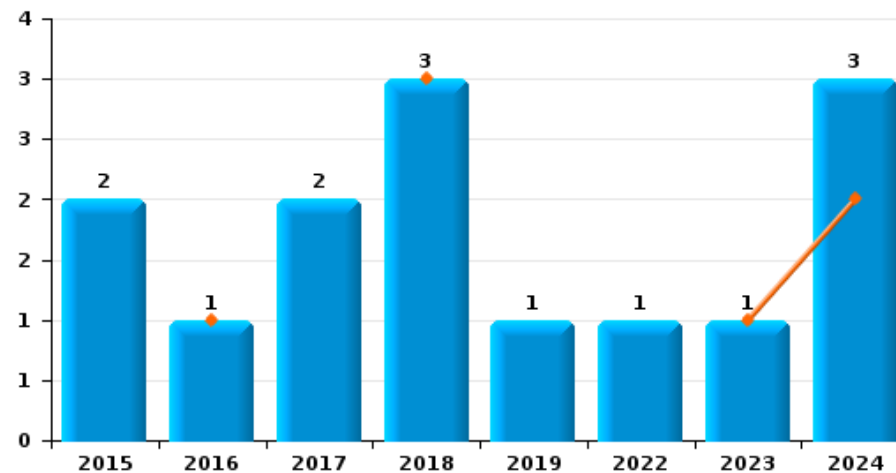
Cambrilage dans bâtiment (total)



Cambrilage ds entreprise ou commerce



Cambrilage ds service public ou bâtiment administratif

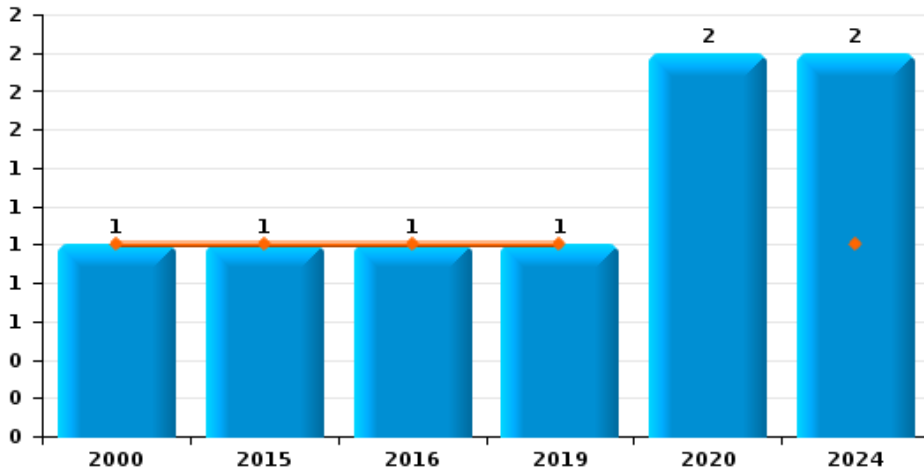




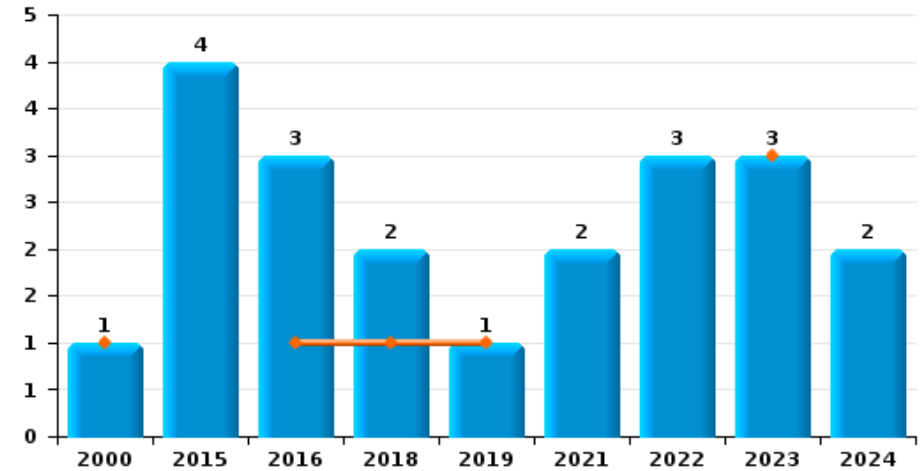
Bertem



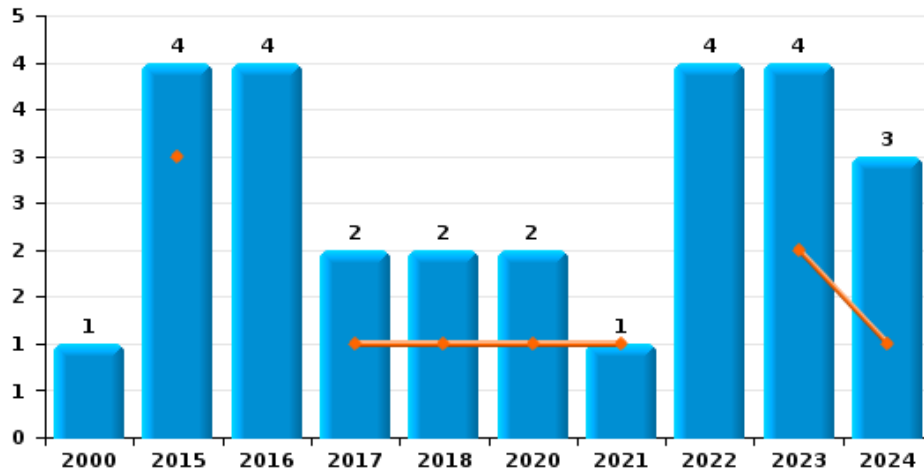
Vol à main armée



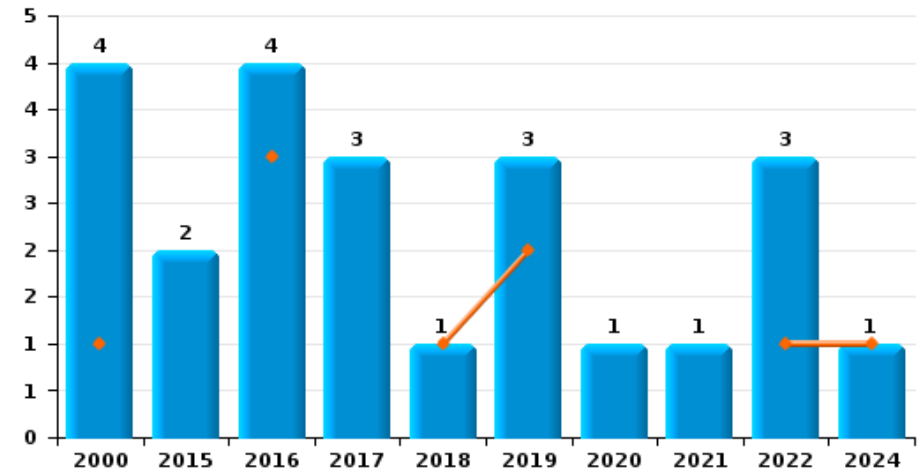
Vol à l'étalage



Vol avec violence sans arme



Vol à la tire

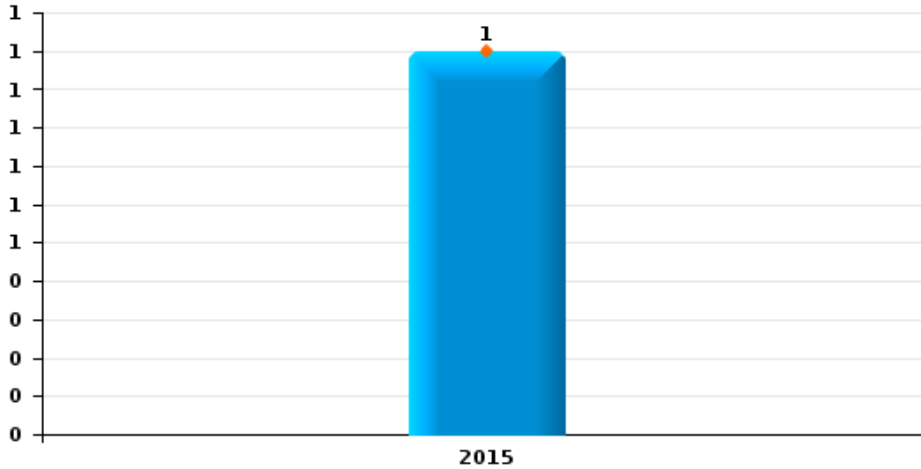




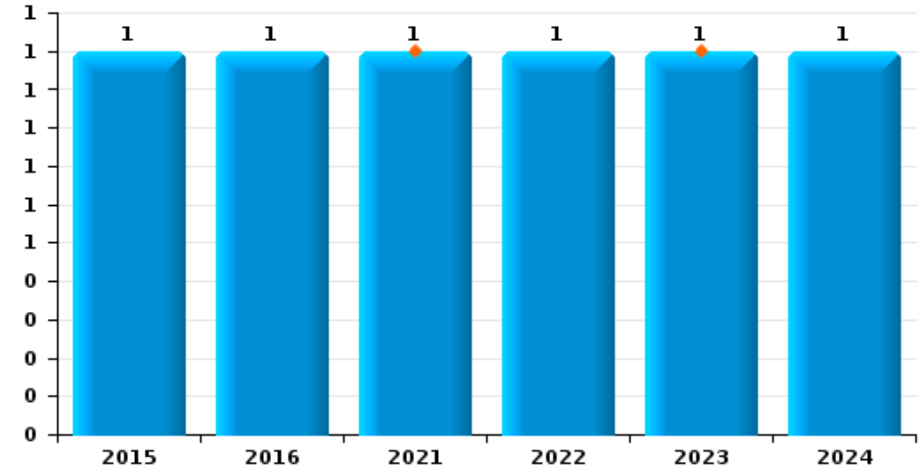
Bertem



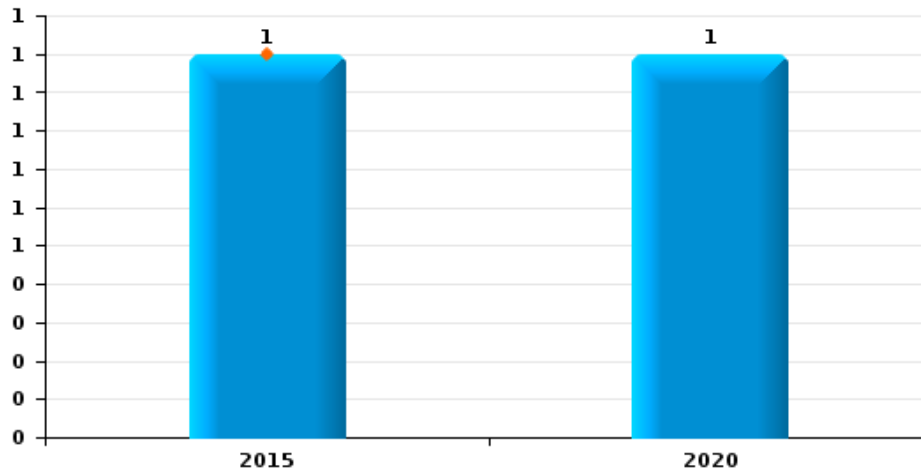
Arrachage de sac à main



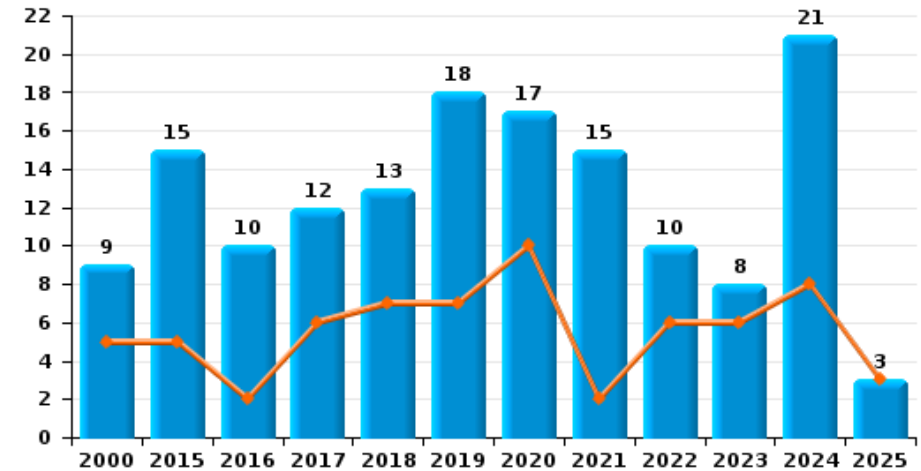
Graffiti



Vol à l'arraché



Dégradation de voiture





Bertem

FC Vol moyen de transport

		2000	2015	2016	2017	2018	2019	2020	2021	2022	2023	2024	2025
Vol de voiture	Trim 1	1			1								1
	Trim 2		2	1			1		1	1			
	Trim 3	3		2	2	1	1			1	1		
	Trim 4	4	3	2	1		1		1	1		1	
Total		8	5	5	4	1	3		2	3	1	1	1
Vol de moto	Trim 1										1		
	Trim 2							1					
	Total							1			1		
Homejacking	Trim 4			1									
	Total			1									
Vol dans les garages	Trim 1	1											
	Trim 2			1									
	Trim 3	2			1								
	Total	3		1	1								
Vol de vélomoteur	Trim 1	1			1	1		1					
	Trim 2							1					1
	Trim 3	1											
	Trim 4					1	1			3		1	
	Total	2			1	2	1	2		3		1	1
Vol de vélo	Trim 1				2	1	2	1			4	1	1
	Trim 2	1	3	2		1	1			3	2	2	
	Trim 3	2	1	9		3	2	2	1	2	1	2	
	Trim 4	1	1	5	1		2	1	1	4	2	3	
	Total	4	5	16	3	5	7	4	2	9	9	8	1



FC Cambriolage

		2000	2015	2016	2017	2018	2019	2020	2021	2022	2023	2024	2025
Cambriolage dans habitation	Trim 1	13	18	15	13	9	10	10	5	13	9	12	15
	Trim 2	9	13	16	6	6	7	3	2	6	3	4	7
	Trim 3	10	21	8	7	5	7	3	7	5	2	8	
	Trim 4	12	35	15	18	16	17	3	13	18	10	15	
	Total	44	87	54	44	36	41	19	27	42	24	39	22
Cambriolage ds entreprise ou commerce	Trim 1	1		1	1			1					
	Trim 2	3	1				1						
	Trim 3	1	2	3	1	1	2	3		1			
	Trim 4	1			1	1	1	1	1				
	Total	6	3	4	3	2	4	5	1	1			
Cambriolage ds service public ou bâtiment administ	Trim 1											1	
	Trim 2			1		3					1	1	
	Trim 3		1							1			
	Trim 4		1		2		1					1	
	Total		2	1	2	3	1			1	1	3	
Cambriolage dans bâtiment (total)	Trim 1	14	18	16	14	9	10	11	5	13	9	13	15
	Trim 2	12	14	17	6	9	8	3	2	6	4	5	7
	Trim 3	11	24	11	8	6	9	6	7	7	2	8	
	Trim 4	13	36	15	21	17	19	4	14	18	10	16	
	Total	50	92	59	49	41	46	24	28	44	25	42	22



FC Vol autre

		2000	2015	2016	2017	2018	2019	2020	2021	2022	2023	2024	2025
Vol à main armée	Trim 1	1		1			1					1	
	Trim 2		1										
	Trim 3							1					
	Trim 4							1				1	
	Total	1	1	1			1	2				2	
Vol avec violence sans arme	Trim 1		2		1	1							
	Trim 2		1					1	1		2	1	
	Trim 3	1	1	1				1		3	2		
	Trim 4			3	1	1				1		2	
	Total	1	4	4	2	2		2	1	4	4	3	
Vol dans ou sur un véhicule	Trim 1	4	7	4	5	14	3	2	1	4		1	2
	Trim 2	3	5	7	4	3	3		5	9	1	1	1
	Trim 3	4	3	8	3	12	3	3	4	1	1		
	Trim 4	4	6	5	3	1	2	1	2	3	2	2	
	Total	15	21	24	15	30	11	6	12	17	4	4	3
Vol d'armes et explosifs	Trim 1						1						
	Trim 4			1									
	Total			1			1						
Steaming	Trim 2							1					
	Trim 4			1									
	Total			1				1					
Arrachage de sac à main	Trim 1		1										
	Total		1										
Vol à l'arraché	Trim 1		1										
	Trim 4							1					
	Total		1					1					



FC Vol autre

		2000	2015	2016	2017	2018	2019	2020	2021	2022	2023	2024	2025
Vol à la tire	Trim 1	1		1		1	1			1		1	
	Trim 2			2			1						
	Trim 3	1	1		2		1	1					
	Trim 4	2	1	1	1				1	2			
	Total	4	2	4	3	1	3	1	1	3		1	
Vol à l'étalage	Trim 1										2		
	Trim 2	1		1		1	1				1		
	Trim 3		2	2		1			1	1			
	Trim 4		2						1	2		2	
	Total	1	4	3		2	1		2	3	3	2	
Vol par ruse	Trim 1	1			1	2	1						
	Trim 2		1			1							
	Trim 3		1				1	3		2			
	Trim 4		1	1		1	2	1					
	Total	1	3	1	1	4	4	4		2			
Vol de métaux	Trim 1	1	1										
	Trim 2					1							
	Trim 3											1	
	Trim 4											1	
	Total	1	1			1						2	
Vol sur les chantiers	Trim 1	3		1							1	1	
	Trim 2				1	1					1	1	1
	Trim 3			1		1	1			1		1	
	Trim 4						1	1	1	1			
	Total	3		2	1	2	2	1	1	2	2	3	1



FC Vol autre

		2000	2015	2016	2017	2018	2019	2020	2021	2022	2023	2024	2025
Vol d'animaux	Trim 1					1	1		1				
	Trim 2			1		1	1	1		2			
	Trim 3				1	1			1				
	Trim 4					1							
	Total			1	1	4	2	1	2	2			
Vol de cargaison	Trim 2		2										
Total			2										



Criminalité ICT

		2000	2015	2016	2017	2018	2019	2020	2021	2022	2023	2024	2025
Fraude de cartes de paiements	Trim 1				1		2		1	1			1
	Trim 2				2	2		1		1		2	1
	Trim 3				5	8						2	
	Trim 4				1	2	2	2	1				
	Total				9	12	4	3	2	2		4	2
Phishing	Trim 1									2			6
	Trim 2				1			2		1		4	3
	Trim 3					1			1	1		1	
	Trim 4					1						2	
	Total				1	2		2	1	4		7	9
Shouldersurfing	Trim 2					1							
	Trim 3					2							
	Total				2	1							
Skimming	Trim 1												1
	Total												1



FC Autre

		2000	2015	2016	2017	2018	2019	2020	2021	2022	2023	2024	2025
Violence contre les métiers d'intérêt général	Trim 1					1						2	
	Trim 2							1	1				
	Trim 3			1									
	Trim 4											1	
Total				1	1			1	1			3	
Viol collectif	Trim 2										1		
Total											1		
Graffiti	Trim 2								1		1		
	Trim 3		1	1								1	
	Trim 4									1			
Total			1	1					1	1	1	1	
Dégradation de voiture	Trim 1		1	1	6	3	4	6	2	4	3	4	1
	Trim 2	5	4	1		4	3	4		2	3	4	2
	Trim 3	1	5	3		5	4	3	4	1	1	6	
	Trim 4	3	5	5	6	1	7	4	9	3	1	7	
Total		9	15	10	12	13	18	17	15	10	8	21	3



PH Violence intrafamiliale (VIF)

		2000	2015	2016	2017	2018	2019	2020	2021	2022	2023	2024	2025
VIF: physique, dans le couple	Trim 1			3				6	3	5	7	5	1
	Trim 2		1	5	2	1	3	3	3	2	2	5	4
	Trim 3		4	3	1	3	2	4	3	4	3	5	
	Trim 4	1	1	2	1	2	5	6	5	6	1	4	
Total		1	6	13	4	6	10	19	14	17	13	19	5
VIF: physique, envers des descendants	Trim 1		2	1		2		1			1		
	Trim 2			1		1					1		1
	Trim 4			1	2			1					
Total			2	3	2	3		2			2		1
VIF: physique, envers d'autres membres	Trim 1	1			1		2	2		1	2		
	Trim 2	2		2				2	2	1	1		1
	Trim 3	1	2	2			2	3	1		2	1	
	Trim 4				1	1			1			2	
Total		4	2	4	2	1	4	7	4	2	5	3	1
VIF: sexuelle, envers des descendants	Trim 1			1									
	Trim 2				1								
	Trim 4	1						1					
Total		1		1	1			1					
VIF: psychique, dans le couple	Trim 1	1	1	3	3	5		2	5		1		2
	Trim 2		2	2	1	3	1	3		1		1	3
	Trim 3				2	2				2			
	Trim 4	4	1	1	6	1		1		2		1	
Total		5	4	6	12	11	1	6	5	5	1	2	5
VIF: psychique, envers d'autres membres	Trim 1											2	
	Trim 2										1		
	Trim 3							1		1			
	Trim 4										2		
Total								1		1	3	2	



PH Violence intrafamiliale (VIF)

		2000	2015	2016	2017	2018	2019	2020	2021	2022	2023	2024	2025
VIF: économique, dans le couple	Trim 3			1					1				
	Trim 4				1				1		1		
	Total			1	1				2		1		
VIF: économique, envers d'autres membres	Trim 1				2								
	Trim 2			1				1			1		
	Trim 3			1				1	1				
	Trim 4								1				
	Total			2	2			2	2		1		



PH Hormones et dopage

		2000	2015	2016	2017	2018	2019	2020	2021	2022	2023	2024	2025
Dopage humain	Trim 1								1				
	Total								1				



PH Drogues

		2000	2015	2016	2017	2018	2019	2020	2021	2022	2023	2024	2025
Vente de cocaïne	Trim 1									1			
	Trim 2							1	1	1	2		
	Trim 3								1				
	Trim 4			1									
	Total			1					1	2	2	2	
Import-export de cocaïne	Trim 1											1	
	Total											1	
Vente de drogues synthétiques	Trim 1			2								2	
	Trim 4		1	1									
	Total		1	3								2	
Production de cannabis (culture)	Trim 1		1	1									
	Trim 2		2										
	Trim 3											1	
	Trim 4			1					1		1		
	Total		3	2					1		1	1	
Vente de cannabis en grande quantité	Trim 2									1			
	Total									1			



PH Trafic d'armes

		2000	2015	2016	2017	2018	2019	2020	2021	2022	2023	2024	2025
Commerce et production d'arme à feu et mun.	Trim 2			1						1			
	Total			1						1			



PH Traite des êtres humains

		2000	2015	2016	2017	2018	2019	2020	2021	2022	2023	2024	2025
TEH - exploitation sexuelle	Trim 1	1											
	Trim 2						1						
Total		1					1						



PH Violence dans l'espace public

		2000	2015	2016	2017	2018	2019	2020	2021	2022	2023	2024	2025
Violence physique (transport public)	Trim 1								1				
	Trim 2									1			
	Trim 3	1											
	Trim 4				1								
Total		1			1				1	1			
Violence physique (voie publique)	Trim 1					3	1	1		2	3	3	3
	Trim 2	1		4	2	1	1	3	3	3	4	6	2
	Trim 3		1		4	2		2	1	1	5	1	
	Trim 4	1		1	1		2	3		5	1	4	
Total		2	1	5	7	6	4	9	4	11	13	14	5
Violence physique (autre endroit public)	Trim 2							1			1		
	Trim 3				2								
	Trim 4	1										1	
	Total		1			2			1			1	1
Violence physique (endroit accessible au public)	Trim 1	2				1				1	2		
	Trim 2	2		1						1	1	1	1
	Trim 3	1		1	1						1		
	Trim 4	1		1			1			1		2	
Total		6		3	1	2	1			3	4	3	1
Violence sexuelle (transport public)	Trim 1				1								
	Trim 3		1	1									
	Trim 4								1				
	Total			1	1	1				1			
Violence sexuelle (voie publique)	Trim 1				1								
	Trim 2	2						1		1			
	Trim 4				1								
	Total		2			2			1		1		



PH Violence dans l'espace public

		2000	2015	2016	2017	2018	2019	2020	2021	2022	2023	2024	2025
Violence sexuelle (autre endroit public)	Trim 4						1						
	Total						1						
Violence sexuelle (endroit accessible au public)	Trim 1				1		2			1			
	Trim 2							1		1			
	Trim 3						2						
	Trim 4							1			1		
Total				1		4	2		2	1			
Violence psychique (transport public)	Trim 4			1									
	Total			1									
Violence psychique (voie publique)	Trim 1		2	1		2	1	1		1	1		1
	Trim 2		1	3	1	1	1	4	1	1	4	1	2
	Trim 3					1		4		4	3	4	
	Trim 4						2	2			5	5	
Total		3	4	1	4	4	11	1	6	13	10	3	
Violence psychique (autre endroit public)	Trim 4	1											
	Total	1											
Violence psychique (endroit accessible au public)	Trim 1	1	1	1									
	Trim 2	1								3		1	
	Trim 3			1	2				1		2		
	Trim 4		1					2		1			
Total	2	2	2	3			2	1	4	2	1		
Vol à main armée (voie publique)	Trim 1			1			1					1	
	Total			1			1					1	



PH Violence dans l'espace public

		2000	2015	2016	2017	2018	2019	2020	2021	2022	2023	2024	2025
Vol à main armée (endroit accessible au public)	Trim 1	1											
	Trim 2		1										
	Trim 3							1					
	Trim 4											1	
Total		1	1					1				1	
Vol avec violence sans arme (transport public)	Trim 2										1		
Total											1		
Vol avec violence sans arme (voie publique)	Trim 1		1		1								
	Trim 2		1						1				
	Trim 3							1		1	1		
	Trim 4					1							
Total			2		1	1		1	1	1	1		
Vol avec violence sans arme (autre endroit public)	Trim 2							1			1		
Total								1			1		
Vol avec violence sans arme (endr. acces. au pub.)	Trim 3			1									
	Trim 4			1								1	
Total				2								1	



PH Autre

		2000	2015	2016	2017	2018	2019	2020	2021	2022	2023	2024	2025
Faux policiers	Trim 1					2							
	Trim 2						1						1
	Trim 3							1					
	Total					2	1	1					1
Cyberharcèlement	Trim 1				1	4	1	1	1			4	2
	Trim 2		1			2			2	2			2
	Trim 3		2					1	2	2	3		
	Trim 4	1	2	1					1	1			
	Total	1	5	1		3	4	2	6	6	3	4	4
Fraude à l'identité	Trim 1		1			1	1	1	1	1			1
	Trim 2		1	1	1		2	3	1	1		1	1
	Trim 3							3	3	1	1	1	
	Trim 4		2		2			2	3	2	2		
	Total		4	1	3	1	3	9	8	5	3	2	2



Bertem

2024

FC Vol moyen de transport

	Fév	Avr	Mai	Août	Oct	Déc	Total
Vol de voiture					1		1
Vol de vélomoteur					1		1
Vol de vélo	1	1	1	2	2	1	8

FC Cambriolage

	Jan	Fév	Mar	Avr	Mai	Juin	Juil	Août	Sep	Oct	Nov	Déc	Total
Cambriolage dans habitation	2	5	5	2	2		3	2	3	1	6	8	39
Cambriolage ds service public ou bâtiment administ			1			1					1		3
Cambriolage dans bâtiment (total)	2	5	6	2	2	1	3	2	3	1	7	8	42

FC Vol autre

	Fév	Mar	Avr	Mai	Juil	Sep	Oct	Nov	Déc	Total
Vol à main armée		1						1		2
Vol avec violence sans arme			1					1	1	3
Vol dans ou sur un véhicule		1		1				1	1	4
Vol à la tire	1									1
Vol à l'étalage								2		2
Vol de métaux						1	1			2
Vol sur les chantiers		1	1		1					3

Criminalité ICT

	Avr	Mai	Juin	Juil	Août	Oct	Nov	Total
Fraude de cartes de paiements		2		2				4
Phishing	2	1	1		1	1	1	7



FC Autre

	Jan	Fév	Mar	Avr	Juin	Juil	Août	Sep	Oct	Nov	Déc	Total
Violence contre les métiers d'intérêt général	1		1								1	3
Graffiti								1				1
Dégradation de voiture		2	2	1	3	2	2	2	3	3	1	21

PH Violence intrafamiliale (VIF)

	Jan	Fév	Mar	Avr	Juin	Juil	Août	Sep	Oct	Nov	Déc	Total
VIF: physique, dans le couple	3	1	1	3	2	2	2	1	1	1	2	19
VIF: physique, envers d'autres membres							1		1	1		3
VIF: psychique, dans le couple				1							1	2
VIF: psychique, envers d'autres membres	2											2

PH Drogues

	Fév	Sep	Total
Import-export de cocaïne	1		1
Vente de drogues synthétiques	2		2
Production de cannabis (culture)		1	1

PH Violence dans l'espace public

	Jan	Mar	Avr	Juin	Juil	Août	Sep	Oct	Nov	Déc	Total
Violence physique (voie publique)	1	2	5	1			1	1	2	1	14
Violence physique (autre endroit public)										1	1
Violence physique (endroit accessible au public)				1					1	1	3
Violence psychique (voie publique)			1		2	2		1	4		10
Violence psychique (endroit accessible au public)				1							1
Vol à main armée (voie publique)		1									1
Vol à main armée (endroit accessible au public)									1		1
Vol avec violence sans arme (endr. acces. au pub.)									1		1



PH Autre

	Jan	Fév	Mar	Mai	Août	Total
Cyberharcèlement	2	1	1			4
Fraude à l'identité				1	1	2



2025

FC Vol moyen de transport

	Jan	Mar	Juin	Total
Vol de voiture	1			1
Vol de vélomoteur			1	1
Vol de vélo		1		1

FC Cambriolage

	Jan	Fév	Mar	Avr	Mai	Juin	Total
Cambriolage dans habitation	4	4	7	1	3	3	22
Cambriolage dans bâtiment (total)	4	4	7	1	3	3	22

FC Vol autre

	Jan	Fév	Mai	Juin	Total
Vol dans ou sur un véhicule	1	1		1	3
Vol sur les chantiers			1		1

Criminalité ICT

	Jan	Fév	Mar	Avr	Mai	Total
Fraude de cartes de paiements	1			1		2
Phishing	1	3	2	2	1	9
Skimming	1					1

FC Autre

	Jan	Avr	Juin	Total
Dégradation de voiture	1	1	1	3



PH Violence intrafamiliale (VIF)

	Jan	Mar	Avr	Mai	Total
VIF: physique, dans le couple	1		1	3	5
VIF: physique, envers des descendants				1	1
VIF: physique, envers d'autres membres			1		1
VIF: psychique, dans le couple		2		3	5

PH Violence dans l'espace public

	Jan	Fév	Mai	Total
Violence physique (voie publique)	1	2	2	5
Violence physique (endroit accessible au public)			1	1
Violence psychique (voie publique)		1	2	3

PH Autre

	Jan	Mar	Avr	Mai	Total
Faux policiers				1	1
Cyberharcèlement	1	1	1	1	4
Fraude à l'identité	1			1	2

STATISTIQUES POLICIERES DE CRIMINALITE

LIEU DE PERPETRATION: COMMUNE

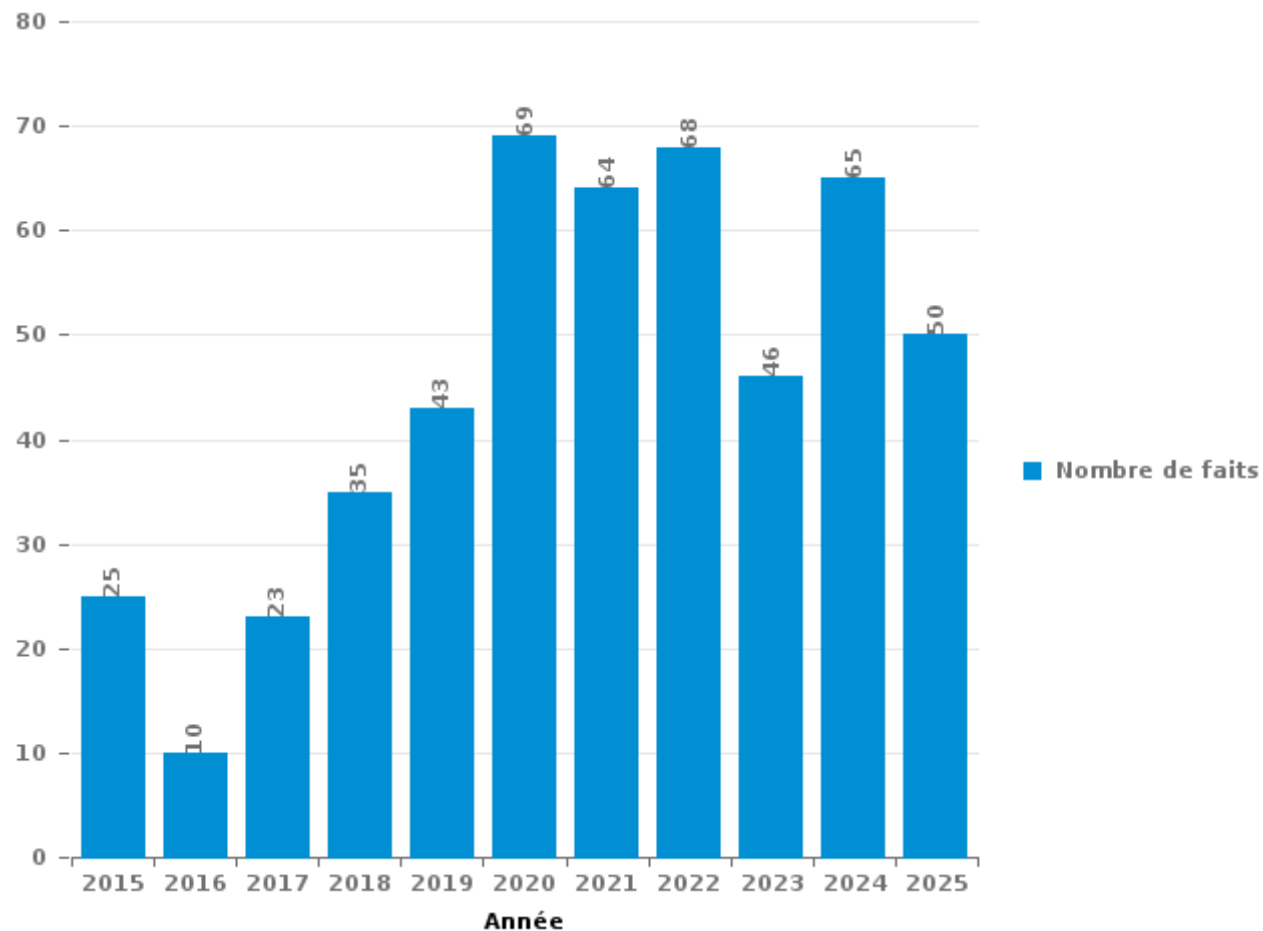
Bertem

PARTIE III : ICT



Bertem

Nombre total de délits avec un élément ICT/online, depuis 2015





Criminalité ICT/online au sens strict

Infractions (exhaustif)

	2015	2016	2017	2018	2019	2020	2021	2022	2023	2024	2025
Code pénal social: Infr. contre foi publique en droit pénal social: Faux en informatique										1	
Criminalité informatique: Faux en informatique:	1					1		1		3	
Criminalité informatique: Fraude informatique:	3	2	11	14	8	7	7	13	6	32	31
Criminalité informatique: Hacking:	1		3		4	3	2	3		6	3
Criminalité informatique: Sabotage:	1				1						
Total:	6	2	14	14	13	11	9	17	6	42	34

Figures criminelles (à considérer spécifiquement – ne pas additionner avec d'autres éléments – risque de double comptage!)

	2017	2018	2019	2020	2021	2022	2024	2025
Fraude de cartes de paiements	9	12	4	3	2	2	4	2
Phishing	1	2		2	1	4	7	9
Shouldersurfing	2	1						
Skimming								1



Criminalité ICT/online au sens large

Infractions (uniquement si code-fait existe)

	2015	2016	2017	2018	2019	2020	2021	2022	2023	2024	2025
Fraude: Escroquerie: Fraude par internet	12	7	8	18	26	54	48	44	36	25	13
Infr. contre autres valeurs morales et sentiments: Cyberlokkig (leurre de mineur par ICT):			1								
Infr. contre les moeurs: Grooming (contact par ICT avec mineur < 16 ans):								1			
Infr. contre les moeurs: Pornographie infantine: Accès pornographie infantine via technologie						1					
Total:	12	7	9	18	26	55	48	45	36	25	13

Figures criminelles (à considérer spécifiquement – ne pas additionner avec d'autres éléments – risque de double comptage!)

	2015	2016	2018	2019	2020	2021	2022	2023	2024	2025
Cyberharcèlement	5	1	3	4	2	6	6	3	4	4

STATISTIQUES POLICIERES DE CRIMINALITE

LIEU DE PERPETRATION: COMMUNE

Bertem

PARTIE IV : DESTINATION LIEU



Bertem

Vol et extorsion

	2000	2015	2016	2017	2018	2019	2020	2021	2022	2023	2024	2025
Habitation: maison	48	79	56	43	37	42	21	31	46	25	38	22
Voie publique	14	18	18	11	17	9	8	13	10	13	5	5
Habitation: non précisée	4	10	10	6	7	4	5	7	8	7	3	3
Habitation: allée	5	12	9	1	17	6	6	2	10	1	1	1
Magasin	5	12	12	6	6	6	5	3	3	3	4	
Parking	5	11	10	7	6	3	2	1	5	4	2	1
Inconnue	11	3	3	3	3	3	1	4	4	4	4	3
Habitation: dépendances	3	10	1			10	4		1	6	7	3
Habitation: appartement	1	5	2	3	3	3	4	1	1	2	7	2
Terrain	1	2	2	1	4	2	5	2	4		1	2
Chantier	3		1	1	2	2	1	1	2	2	3	1
Horeca	5	3	1	1		2	4	1	1			
Habitation: garage	3	4			1	2	2	1		1	3	
Culture et loisirs	2	2	4	1	1				1	2	2	
Service public		2	2	2	2	2	1		1		2	
Entreprise	3	1	1		3	1				1		
Autre	1				1	4	1	1		1		
Infrastructure sportive	3			1	1	1			2			1
Moyen de transport: voiture				2	3	1		1			2	
Habitation: autre	1	1	2	1		1	1					1
Arrêt de bus / tram			1			1				3	1	
Institution d'enseignement	1	2		2					1			
Emplacement de vélo			1		1				1	1	1	
Maison de repos		1		1	1			1	1			
Banque / institution financière		1		1				1			1	
Médecin / dentiste / pharmacien					1	1			1			
Service				1		1	1					
Moyen de transport: autobus / autocar			1						1			
Moyen de transport: autre	1								1			
Stade			2									
Station essence								1	1			
Moyen de transport: train / tram / métro							1					
Station de bus / métro et gare de chemin de fer	1											
Total	121	179	139	95	117	107	73	72	106	76	87	45

FPF/DGR/DRI/BIPOL - Statistiques policières de criminalité (date de clôture: 31/10/2025)

Les données pour les années 2001 jusqu'à 2014 ne sont plus publiées mais restent disponibles sur demande auprès du service BIPOL.

Les données pour 2025 ne concernent que le 1er semestre.



Bertem

Dégradation de la propriété

	2000	2015	2016	2017	2018	2019	2020	2021	2022	2023	2024	2025
Voie publique	19	11	7	9	11	11	14	13	13	9	21	4
Habitation: résidence principale	9	2	7	3	2	4	9	12	5	7	7	3
Habitation: allée	3	4		3	1	3	2	2	2	2	3	
Habitation: non précisée	2	2	1	3	3	2		3		4	4	1
Terrain	3	2	3	1	2	3	1	3	2	2	1	
Parking	3		2		1	3	5	3	2			
Culture et loisirs	1	2	1	1	1	1	4	3	1	1	1	
Habitation: jardin	2	1		2	1	4	1	2	1	1		
Arrêt de bus / tram					1	2	5	1	3		2	
Inconnue	1	3	2	1	1	2	2	1		1		
Bâtiment administratif	1	1					4	1				
Habitation: dépendances	2		1	1		1				2		
Autre			1			1	1	1		1	1	
Institution d'enseignement		2	1	1					1			1
Moyen de transport: voiture	1			2	1			1				
Chantier	1				1	1			1			
Habitation: garage	1						1				2	
Infrastructure sportive	1	1		1			1					
Magasin		2								1	1	
Entreprise	1			1		1						
Horeca	2										1	
Stade				2	1							
Station essence					1	1		1				
Edifice religieux / lieu du culte							1	1				
Moyen de transport: autre							1		1			
Service public			1							1		
Banque / institution financière									1			
Bureau de police		1										
Cimetière						1						
Emplacement de vélo								1				
Total	53	34	27	31	28	41	52	49	33	32	44	9

FPF/DGR/DRI/BIPOL - Statistiques policières de criminalité (date de clôture: 31/10/2025)

Les données pour les années 2001 jusqu'à 2014 ne sont plus publiées mais restent disponibles sur demande auprès du service BIPOL.

Les données pour 2025 ne concernent que le 1er semestre.



Bertem

Infractions contre l'intégrité physique

	2000	2015	2016	2017	2018	2019	2020	2021	2022	2023	2024	2025
Habitation	11	9	20	12	11	12	27	22	18	23	22	6
Voie publique	2	3	4	7	4	9	9	2	9	13	17	7
Horeca	5		1						1			1
Habitation: allée		1				1	2	1		1		
Inconnue			2					2				1
Institution d'enseignement			2				1					2
Parking					2	1			2			
Culture et loisirs			1									3
Maison de repos			3							1		
Terrain					1	2		1				
Magasin										2	1	
Arrêt de bus / tram				1					1			
Bureau de police				2								
Habitation: jardin						1	1					
Moyen de transport: autobus / autocar	1							1				
Moyen de transport: autre									1		1	
Stade	1			1								
Autre				1								
Entreprise												1
Infrastructure sportive									1			
Service public										1		
Total	20	13	33	24	18	26	40	29	33	41	48	14

FPF/DGR/DRI/BIPOL - Statistiques policières de criminalité (date de clôture: 31/10/2025)

Les données pour les années 2001 jusqu'à 2014 ne sont plus publiées mais restent disponibles sur demande auprès du service BIPOL.

Les données pour 2025 ne concernent que le 1er semestre.

STATISTIQUES POLICIERES DE CRIMINALITE

LIEU DE PERPETRATION: COMMUNE

Bertem

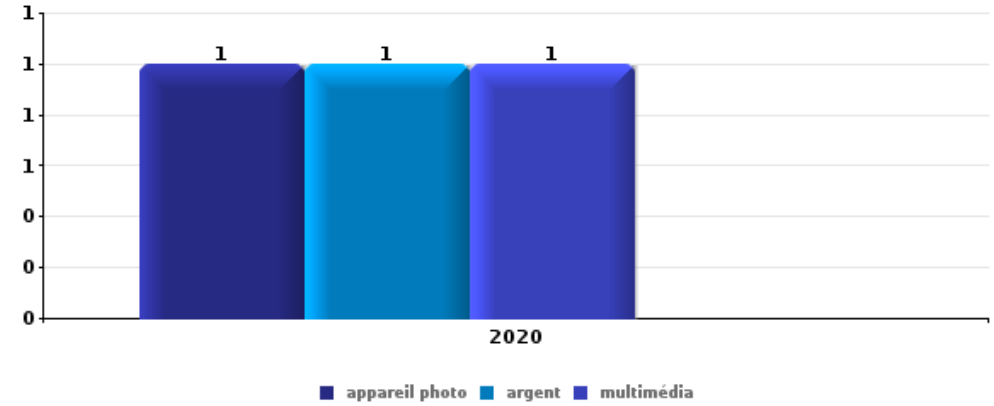
PARTIE V : OBJETS ET MOYENS DE TRANSPORT



Bertem

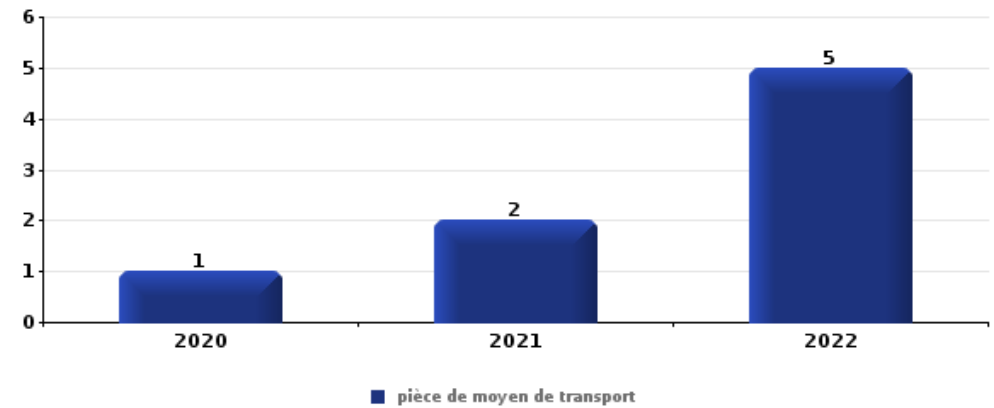
Vol à main armée

Top 5 Objets volés (sbd nombre de faits)		2020	2021	2022	2023	2024	2025
1	appareil photo	1					
1	argent	1					
1	multimédia	1					



Vol dans ou sur un véhicule

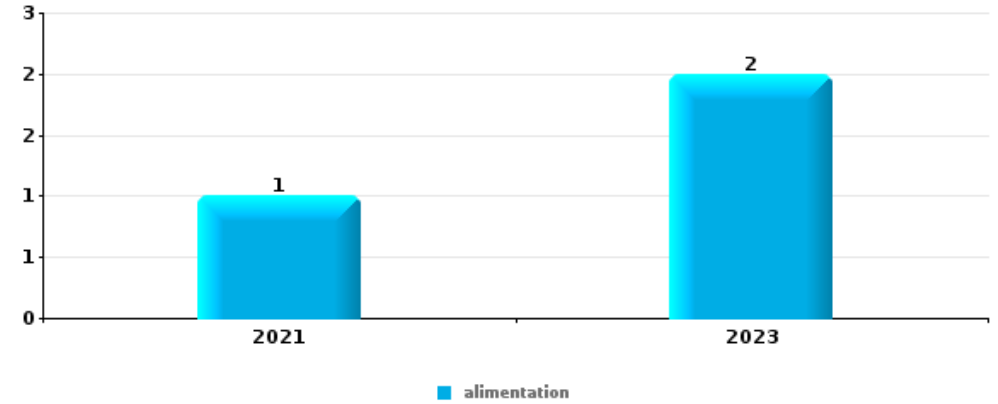
Top 5 Objets volés (sbd nombre de faits)		2020	2021	2022	2023	2024	2025
1	pièce de moyen de transport	1	2	5			
2	outillage		1	3		1	2
2	plaque d'immatriculation	1	3	1	1		1
4	argent	1	1	2		1	
5	GPS	3					
5	ordinateur et accessoires			3			





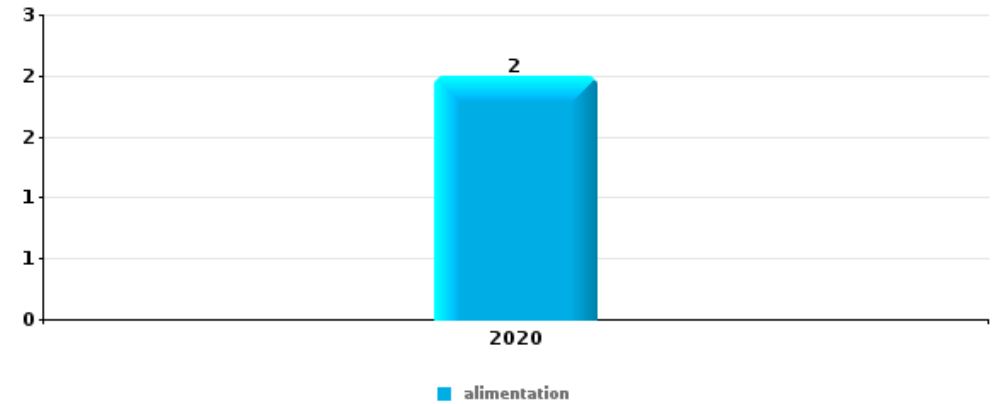
Vol à l'étalage

Top 5 Objets volés (sbd nombre de faits)		2020	2021	2022	2023	2024	2025
1	alimentation		1		2		
2	parfum / produit de beauté				2		
3	vêtement		1				



Cambriolage ds entreprise ou commerce

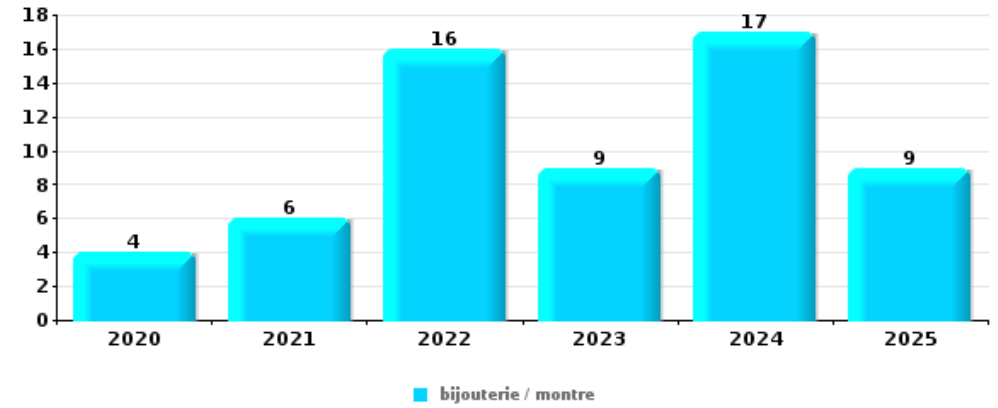
Top 5 Objets volés (sbd nombre de faits)		2020	2021	2022	2023	2024	2025
1	alimentation	2					





Cambrassage dans habitation

Top 5 Objets volés (sbd nombre de faits)		2020	2021	2022	2023	2024	2025
1	bijouterie / montre	4	6	16	9	17	9
2	argent	2	6	13	5	11	2
3	multimédia	1	3	5	1	2	1
4	ordinateur et accessoires	1	2		2	3	1
4	outillage	3	1	1	1	2	1
4	vêtement			5	2	2	



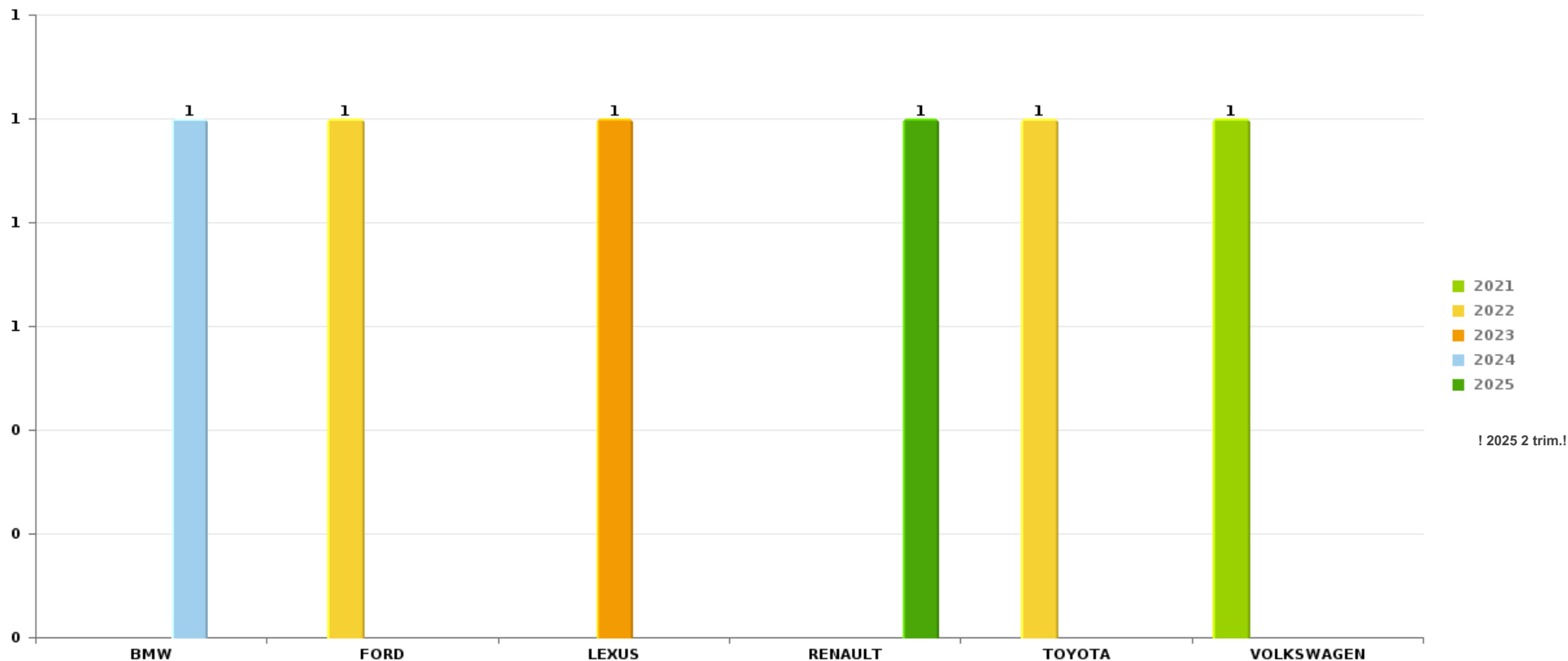
Remarque: en ce qui concerne les objets, aucun total n'est reproduit étant donné que plusieurs objets peuvent avoir été volés lors d'un même fait.



Bertem

Vol de voiture

Nombre de voitures volées par marque (Top 5)



STATISTIQUES POLICIERES DE CRIMINALITE

LIEU DE PERPETRATION: COMMUNE

Bertem

PARTIE VI : SUSPECTS



Partie 1: Niveau FAITS (comptage du nombre de faits pour lesquels un certain type de suspect est impliqué)

1.1. Nombre d'infractions selon le sexe des suspects identifiés (par catégorie principale)

Étant donné que, tant un suspect identifié masculin qu'un suspect identifié féminin peuvent être impliqués lors d'un même fait, il est possible que la somme des colonnes «Hommes» et «Femmes» soit supérieure à la valeur de la colonne «Total...» (voir également la note méthodologique)

Bertem

2025

Catégorie principale / Sexe	Nombre total de faits avec au moins 1 suspect	Hommes	%	Femmes	%
Drogues	10	9	90,0%	1	10,0%
Armes et explosifs	7	7	100,0%		
Infr. contre l'intégrité physique	4	4	100,0%	2	50,0%
Vol et extorsion	4	4	100,0%		
Fraude	3	2	66,7%	1	33,3%
Infr. contre autres valeurs morales et sentiments	3	2	66,7%	1	33,3%
Infr. contre la foi publique	3	3	100,0%		
Infr. contre la sécurité publique	2	1	50,0%	1	50,0%
Code pénal social	1	1	100,0%		
Criminalité informatique	1			1	100,0%
Environnement	1	1	100,0%		
Infr. contre l'autorité publique	1	1	100,0%		
Législation sur les étrangers	1	1	100,0%		
Travail	1			1	100,0%
Total	42	36	85,7%	8	19,0%





1.2. Nombre d'infractions selon le sexe des suspects identifiés (par figure criminelle)

Étant donné que, tant un suspect identifié masculin qu'un suspect identifié féminin peuvent être impliqués lors d'un même fait, il est possible que la somme des colonnes «Hommes» et «Femmes» soit supérieure à la valeur de la colonne «Total...» (voir également la note méthodologique)

Bertem

2025

FC Vol moyen de transport

Figure criminelle / Sexe	Nombre total de faits avec au moins 1 suspect identifié	Hommes	%
Vol de vélomoteur	1	1	100,0%
Total	PA	PA	PA

FC Cambriolage

Figure criminelle / Sexe	Nombre total de faits avec au moins 1 suspect identifié	Hommes	%
Cambriolage dans habitation	2	2	100,0%
Cambriolage dans bâtiment (total)	2	2	100,0%
Total	PA	PA	PA

FC Vol autre

Figure criminelle / Sexe	Nombre total de faits avec au moins 1 suspect identifié	Hommes	%
Vol sur les chantiers	1	1	100,0%
Total	PA	PA	PA

CRIMINALITE ENREGISTREE: SUSPECTS



Criminalité ICT

Figure criminelle / Sexe	Nombre total de faits avec au moins 1 suspect identifié	Femmes	%
Fraude de cartes de paiements	1	1	100,0%
Total	PA	PA	PA

PH Violence intrafamiliale (VIF)

Figure criminelle / Sexe	Nombre total de faits avec au moins 1 suspect identifié	Hommes	%	Femmes	%
VIF: physique, dans le couple	2	2	100,0%	2	100,0%
VIF: physique, envers des descendants	1	1	100,0%	1	100,0%
VIF: psychique, dans le couple	1			1	100,0%
Total	PA	PA	PA	PA	PA

PH Violence dans l'espace public

Figure criminelle / Sexe	Nombre total de faits avec au moins 1 suspect identifié	Hommes	%	Femmes	%
Violence physique (voie publique)	1	1	100,0%		
Violence psychique (voie publique)	3	2	66,7%	1	33,3%
Total	PA	PA	PA	PA	PA

PH Autre

Figure criminelle / Sexe	Nombre total de faits avec au moins 1 suspect identifié	Hommes	%	Femmes	%
Faux policiers	1	1	100,0%		
Cyberharcèlement	3	1	33,3%	2	66,7%
Fraude à l'identité	1	1	100,0%		
Total	PA	PA	PA	PA	PA





1.3. Nombre d'infractions selon l'âge des suspects identifiés (par catégorie principale)

Étant donné que, tant un suspect identifié mineur qu'un suspect identifié majeur peuvent être impliqués lors d'un même fait, il est possible que la somme des colonnes «Mineur» et «Majeur» soit supérieure à la valeur de la colonne «Total...» (voir également la note méthodologique)

Bertem

2025

Catégorie principale / Âge	Nombre total de faits avec au moins 1 suspect identifié	Mineur	%	Majeur	%
Drogues	10			10	100,0%
Armes et explosifs	7			7	100,0%
Infr. contre l'intégrité physique	4			4	100,0%
Vol et extorsion	4	1	25,0%	3	75,0%
Fraude	3			3	100,0%
Infr. contre autres valeurs morales et sentiments	3			3	100,0%
Infr. contre la foi publique	3			3	100,0%
Infr. contre la sécurité publique	2	1	50,0%	1	50,0%
Code pénal social	1			1	100,0%
Criminalité informatique	1			1	100,0%
Environnement	1			1	100,0%
Infr. contre l'autorité publique	1			1	100,0%
Législation sur les étrangers	1			1	100,0%
Travail	1			1	100,0%
Total	42	2	4,8%	40	95,2%



1.4. Nombre d'infractions selon l'âge des suspects identifiés (par figure criminelle)

Étant donné que, tant un suspect identifié mineur qu'un suspect identifié majeur peuvent être impliqués lors d'un même fait, il est possible que la somme des colonnes «Mineur» et «Majeur» soit supérieure à la valeur de la colonne «Total...»
(voir également la note méthodologique)

Bertem

2025

FC Vol moyen de transport

Figure criminelle / Âge	Nombre total de faits avec au moins 1 suspect identifié	Mineur	%
Vol de vélomoteur	1	1	100,0%
Total	PA	PA	PA

FC Cambriolage

Figure criminelle / Âge	Nombre total de faits avec au moins 1 suspect identifié	Majeur	%
Cambriolage dans habitation	2	2	100,0%
Cambriolage dans bâtiment (total)	2	2	100,0%
Total	PA	PA	PA

FC Vol autre

Figure criminelle / Âge	Nombre total de faits avec au moins 1 suspect identifié	Majeur	%
Vol sur les chantiers	1	1	100,0%
Total	PA	PA	PA

Criminalité ICT

Figure criminelle / Âge	Nombre total de faits avec au moins 1 suspect identifié	Majeur	%
Fraude de cartes de paiements	1	1	100,0%
Total	PA	PA	PA

CRIMINALITE ENREGISTREE: SUSPECTS



PH Violence intrafamiliale (VIF)

Figure criminelle / Âge	Nombre total de faits avec au moins 1 suspect identifié	Majeur	%
VIF: physique, dans le couple	2	2	100,0%
VIF: physique, envers des descendants	1	1	100,0%
VIF: psychique, dans le couple	1	1	100,0%
Total	PA	PA	PA

PH Violence dans l'espace public

Figure criminelle / Âge	Nombre total de faits avec au moins 1 suspect identifié	Majeur	%
Violence physique (voie publique)	1	1	100,0%
Violence psychique (voie publique)	3	3	100,0%
Total	PA	PA	PA

PH Autre

Figure criminelle / Âge	Nombre total de faits avec au moins 1 suspect identifié	Mineur	%	Majeur	%
Faux policiers	1			1	100,0%
Cyberharcèlement	3	1	33,3%	2	66,7%
Fraude à l'identité	1			1	100,0%
Total	PA	PA	PA	PA	PA



Partie 2: Niveau SUSPECTS-FAIT (comptage du nombre de combinaisons suspect-fait)

2.1. Nombre de suspects-fait selon le sexe des suspects identifiés (TOP 5 des catégories principales)

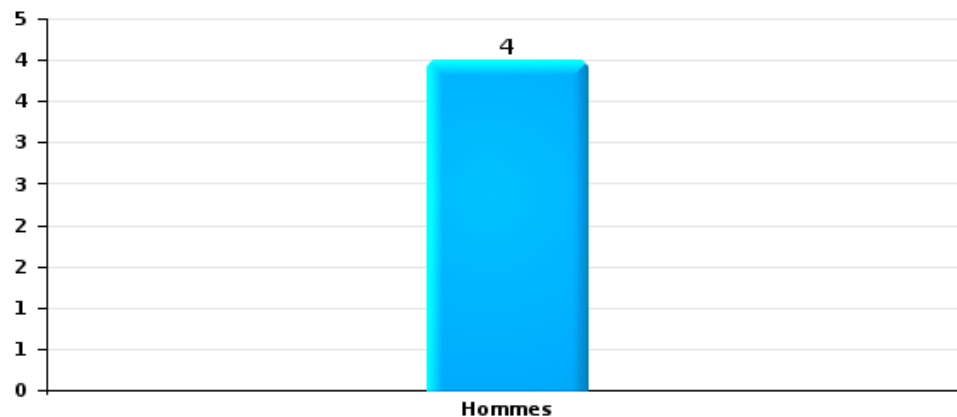
Lorsqu'un même suspect a commis plusieurs faits durant la période considérée, il est aussi comptabilisé plusieurs fois (voir également la note méthodologique)

Bertem

2025

Vol et extorsion

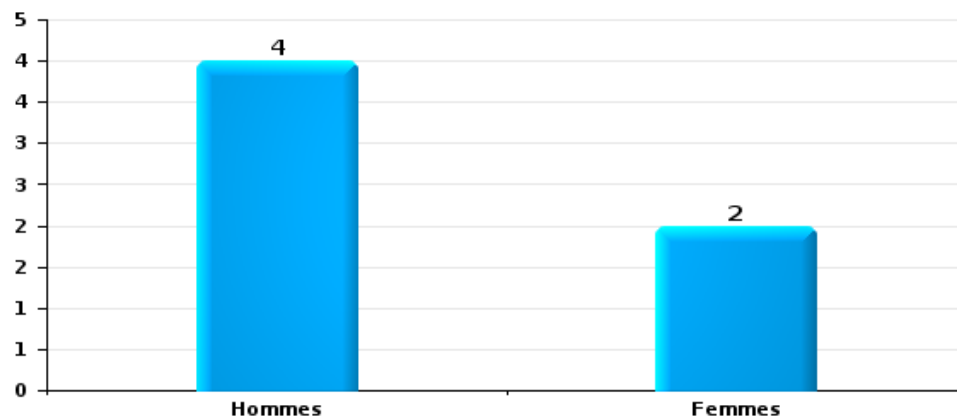
Nombre de suspects-fait selon le sexe





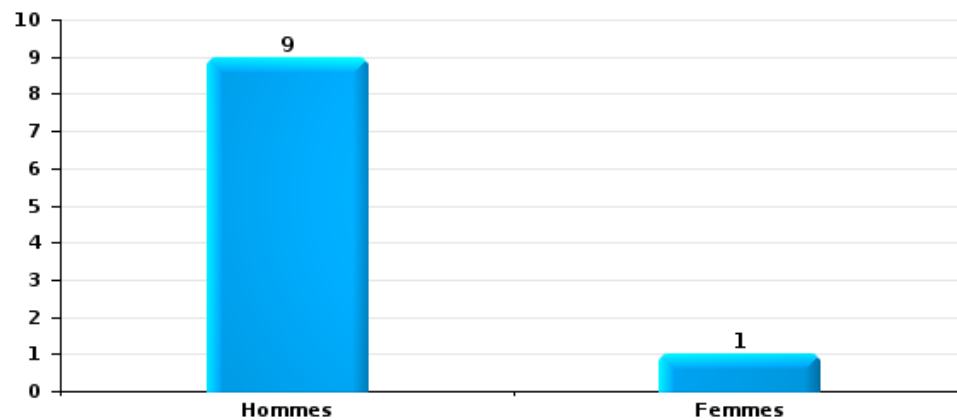
Infr. contre l'intégrité physique

Nombre de suspects-fait selon le sexe



Drogues

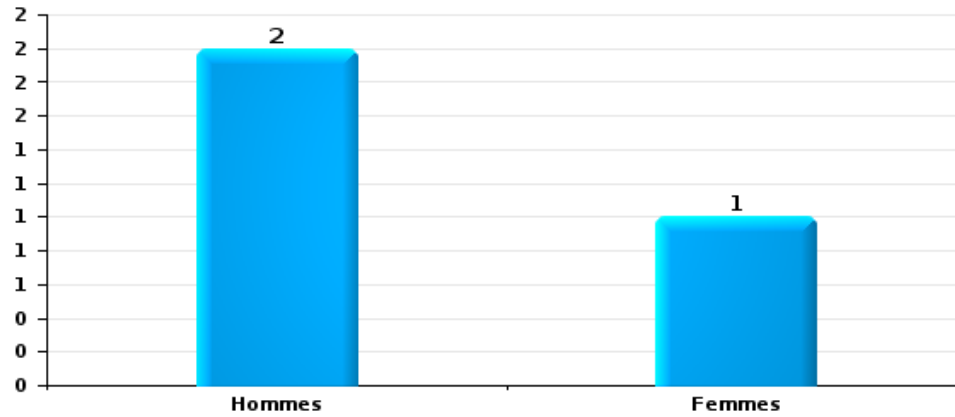
Nombre de suspects-fait selon le sexe





Fraude

Nombre de suspects-fait selon le sexe





2.2. Nombre de suspects-fait selon le sexe des suspects identifiés (TOP 5 des figures criminelles)

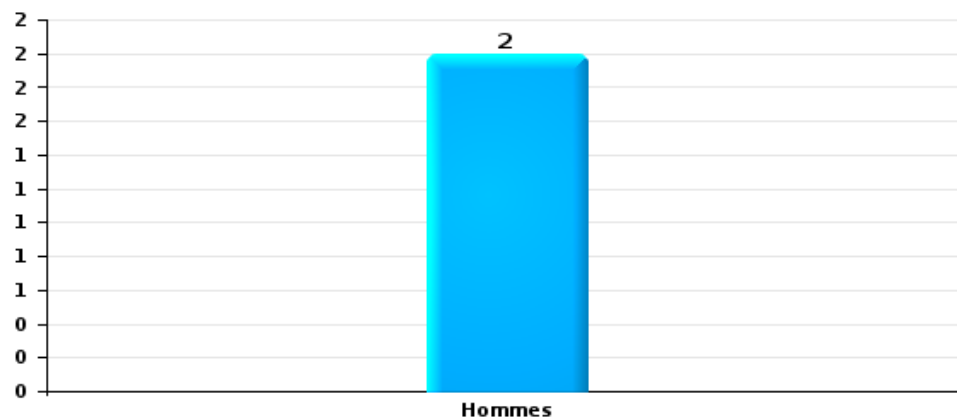
Lorsqu'un même suspect a commis plusieurs faits durant la période considérée, il est aussi comptabilisé plusieurs fois (voir également la note méthodologique)

Bertem

2025

Cambrilage dans bâtiment (total)

Nombre de suspects-fait selon le sexe





2.3. Nombre de suspects-fait selon l'âge des suspects identifiés (TOP 5 des catégories principales)

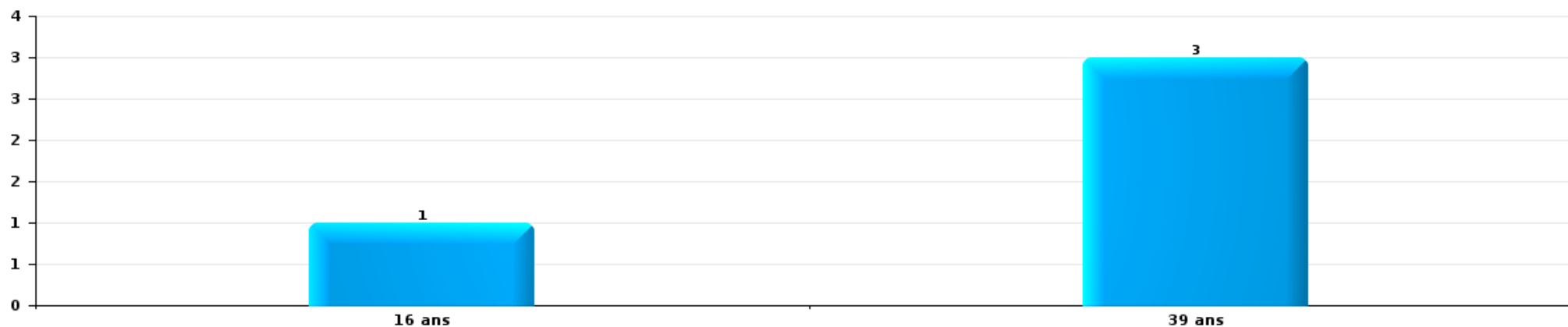
1) Lorsqu'un même suspect a commis plusieurs faits durant la période considérée, il est aussi comptabilisé plusieurs fois, qu'il ait le même âge ou non – 2) Les suspects au-dessous de 14 ans et à partir de 90 ans ne sont pas repris dans le tableau (voir également la note méthodologique)

Bertem

2025

Vol et extorsion

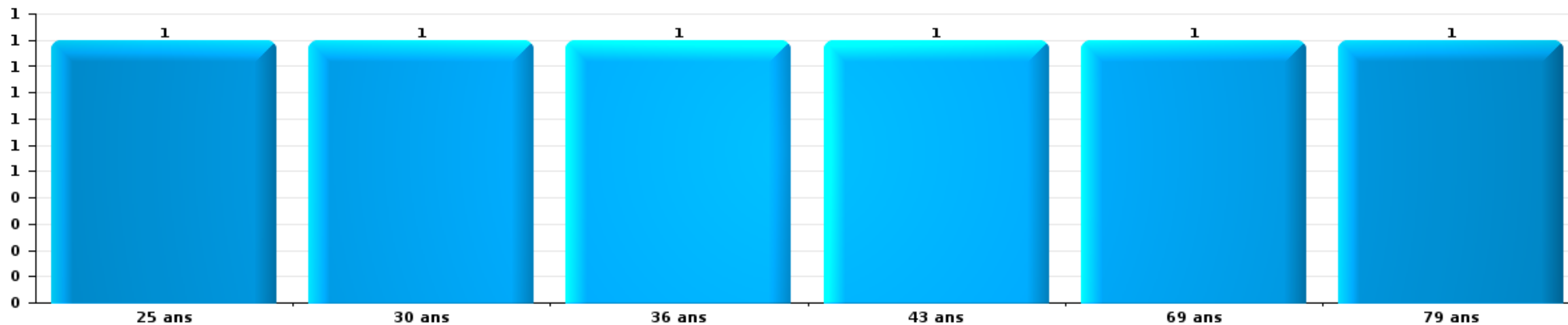
Nombre de suspects-fait par âge (chronologique)





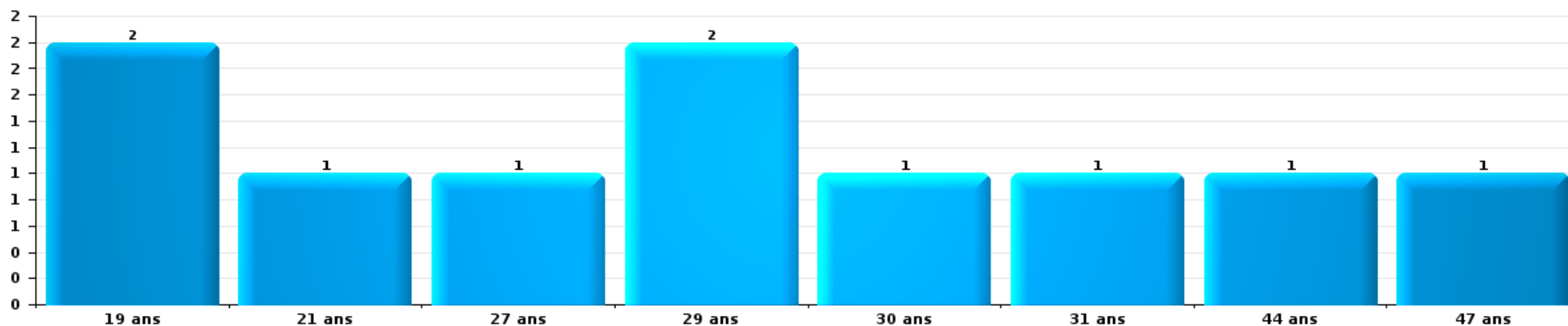
Infr. contre l'intégrité physique

Nombre de suspects-fait par âge (chronologique)



Drogues

Nombre de suspects-fait par âge (chronologique)





Fraude

Nombre de suspects-fait par âge (chronologique)





2.4. Nombre de suspects-fait selon l'âge des suspects identifiés (TOP 5 des figures criminelles)

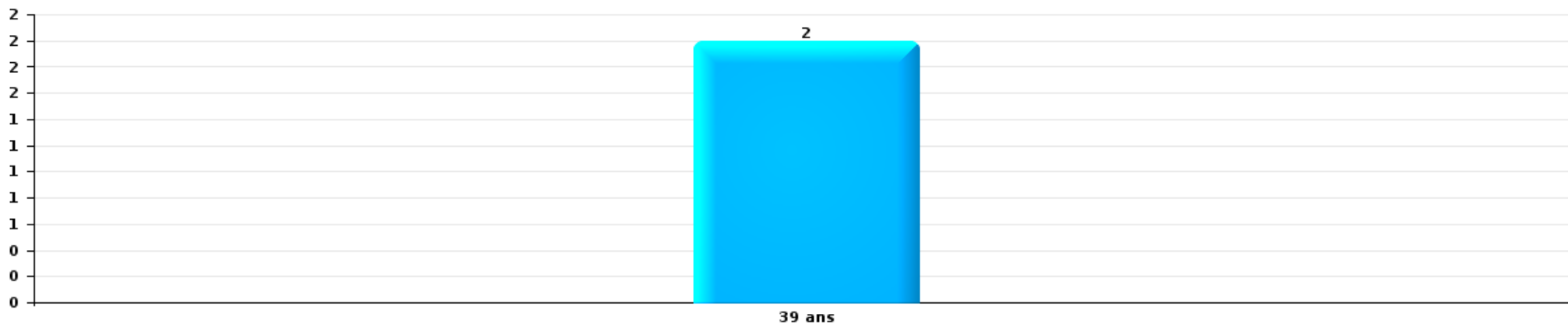
1) Lorsqu'un même suspect a commis plusieurs faits durant la période considérée, il est aussi comptabilisé plusieurs fois, qu'il ait le même âge ou non – 2) Les suspects au-dessous de 14 ans et à partir de 90 ans ne sont pas repris dans le tableau (voir également la note méthodologique)

Bertem

2025

Cambrilage dans bâtiment (total)

Nombre de suspects-fait par âge (chronologique)



STATISTIQUES POLICIERES DE CRIMINALITE

LIEU DE PERPETRATION: COMMUNE

Bertem

***ANNEXE I: DETAIL PAR CATEGORIE DE DELIT
CODE PENAL***



Bertem

Infraction Code pénal

Infr. contre l'intégrité physique

			2000	2015	2016	2017	2018	2019	2020	2021	2022	2023	2024	2025
Meurtre	Empoisonnement (meurtre)	Tent.										1		
	Autres	Tent.			1								1	
		Sous-total				1						1	1	
Coups et/ou blessures vol. en sphère familiale	Entre partenaires ou ex-partenaires	Acc.	1	6	10	4	6	10	18	13	16	12	18	4
	Lors d'un différend familial en général	Acc.	4											
	Par les parents envers un mineur	Acc.		2	2	1	3		1			1		
	Envers les parents	Acc.			1	2		1	2	4	2	2	2	1
	Envers d'autres ascendants directs ou collatéraux	Acc.		2	1			3	5			2	1	
	Sous-total		5	10	14	7	9	14	26	17	18	17	21	5
Coups et/ou blessures vol. hors sphère familiale	Bagarres (=coups réciproques)	Acc.	2		5	3	1	1	5	1	7	8	7	3
	Coups envers fonctionnaire de police	Acc.				1	1		1					
	Envers un mineur par une pers. ayant autorité	Acc.			1		2		1	1		1	4	
	Envers un mineur qualité de l'auteur inconnue	Acc.				1	1			1		3	1	3
	Coups envers personnel transport public	Acc.											1	
	Coups envers profession médicale	Acc.											1	
	Non spécifié	Acc.	9	1	8	10	3	4	6	8	5	9	6	1
	Sous-total		11	1	14	15	8	5	13	11	12	21	20	7
Abstention coupable		Acc.			1									
		Sous-total			1									
Autres infr. volontaires. c/ l'intégrité phys.	Délaissement d'enfant ou personne vulnérable	Acc.			1									
	Entrave méchante à la circulation	Acc.	1		1			2		1	1	1	1	2
	Voies de faits et violences légères	Acc.	2					2					2	
	Sous-total		3		2			4		1	1	1	3	2
Infr. involontaires contre l'intégrité physique	Coups et/ou blessures involontaires	Acc.	1		2		1				1		1	
	Morsure de chien	Acc.		2		1		3	1		1	1	2	
	Sous-total		1	2	2	1	1	3	1		2	1	3	
		Total	20	13	33	24	18	26	40	29	33	41	48	14



Infr. contre la liberté individuelle

		2000	2015	2016	2017	2018	2019	2020	2021	2022	2023	2024	2025
Prise d'otages	Acc.	1		1									
	Tent.									1			
	Sous-total	1		1						1			
Enlèvement de mineur ou personne vulnérable	Autre enlèvement										1		
	Acc.												
	Tent.	1											
	Sous-total	1									1		
Détenion par un particulier	Acc.				1		1	1					
	Tent.						1						
	Sous-total				1		2	1					
	Total	2		1		1		2	1	1	1		



Infr. contre les mœurs

			2000	2015	2016	2017	2018	2019	2020	2021	2022	2023	2024	2025
Viol n'ayant pas causé la mort	Victime < 10a	Acc.				1			4	2				
	Victime 10a - 14a	Acc.						1						
	Victime 14a - 16a	Acc.	1											
	Victime majeure	Acc.				1				1				
	Sous-total		1			1	1	1	4	3				
Viol avec conséquence inconnue		Acc.	1											
	Sous-total		1											
Viol n'ayant pas causé la mort (nvCPS)	Victime < 16a	Acc.										1		
	Victime 16a - 18a	Acc.									1		1	
	Victime majeure	Acc.										1	2	
	Sous-total										1	2	3	
Attentat à la pudeur avec violence / menace	Victime < 16a	Acc.			2									
	Victime majeure	Acc.		1				2		1				
	Sous-total			1	2			2		1				
Attentat à la pudeur sans violence / menace	Victime < 16a	Acc.	1		4	1	1	1	1	1				
		Tent.				1								
	Victime 16a - 18a	Acc.		1				1						
	Victime âge inconnu	Acc.						2	3		2			
	Sous-total		1	1	4	2	1	4	4	1	2			
Atteinte intégrité sexuelle sans mort (nvCPS)	Victime 16a - 18a	Acc.										1		
	Victime majeure	Acc.										1	2	
	Sous-total											2	2	
Pornographie infantile	Détention	Acc.							1	2				
	Distribution	Acc.				1		3	2	2				
	Accès pornographie infantile via technologie	Acc.							1					
	Sous-total					1	3	4	4					
Incitation à la débauche	Victime mineure	Acc.			1			1	2					
	Autre publicité pour débauche	Acc.						1	1					
	Non spécifié	Acc.	1											
	Sous-total		1		1			2	3					
Exploitation de la débauche d'autrui	Victime majeure	Acc.						2						
	Age victime inconnu	Acc.	1											
	Sous-total		1					2						
Outrage public aux bonnes mœurs	Actions (exhibitionnisme, etc.)	Acc.	2			1		1			1			
	Ecrits, images, objets	Acc.		1	1			1	1	1	1			
	Exhibitionnisme (nvCPS)	Acc.										1		
	Contenu pornographique extrême ou violent (nvCPS)	Acc.									1			
	Sous-total		2	1	2			2	1	1	3	1		



Infr. contre les mœurs

			2000	2015	2016	2017	2018	2019	2020	2021	2022	2023	2024	2025
Voyeurisme	Observation/enregistrement de nudité ou intimité	Acc.				1		2						
		Sous-total				1		2						
Voyeurisme direct (nvCPS)	Victime majeure	Acc.										1		
		Sous-total										1		
Voyeurisme via moyen technique ou autre (nvCPS)	Victime < 16a	Acc.										1		
	Victime majeure	Acc.								1				
		Sous-total								1	1			
Diffusion de contenu à caractère sexuel (nvCPS)	Victime majeure	Acc.											1	
		Sous-total											1	
Diffusion contenu sex. but méchant/lucrat. (nvCPS)	Victime majeure	Acc.									1			
		Tent.									1			
		Sous-total									2			
Grooming (contact par ICT avec mineur < 16 ans)		Acc.									1			
		Sous-total									1			
Images d'abus sexuels de mineurs (nvCPS)	Production/diffusion images abus sexuels (nvCPS)	Acc.										1		
		Sous-total										1		
Total			7	1	6	9	3	18	16	10	10	8	6	



Infr. contre autres valeurs morales et sentiments

			2000	2015	2016	2017	2018	2019	2020	2021	2022	2023	2024	2025
Harcèlement	Harcèlement par téléphone (OLD)	Acc.	1											
		Acc.		16	6	6	5	6	12	20	13	11	11	5
	Sous-total	1	16	6	6	5	6	12	20	13	11	11	5	
Violation du secret professionnel		Acc.		1		1								
		Sous-total		1		1								
Atteinte à l'honneur	Calomnie et diffamation	Acc.		6	1	3	2	7	1	3	4	3	1	1
		Acc.		1	1	1	2			1	1	1		
	Imputation calomnieuse	Acc.					1		2		2			2
		Injures (Délit)	Acc.											
		Sous-total		7	2	4	5	7	3	4	7	4	1	3
Vie privée	Violation de domicile par un particulier	Acc.	1	1	1	2	1			1	2	2		1
		Tent.							2					
	Violation du secret des lettres	Acc.			1				1					
		Sous-total	1	1	2	2	1	3	1	2	2		1	
Tapage nocturne		Acc.	7	1	1									
		Sous-total	7	1	1									
Abus faiblesses de personnes		Acc.			1									
		Sous-total			1									
Cyberlokkig (leurre de mineur par ICT)		Acc.				1								
		Sous-total				1								
Attirer ou utiliser mineur ou personne vulnérable		Acc.											1	
		Sous-total											1	
Occupation bien d'autrui (squatter)	Pénétrer / occuper / séjourner (bien non habité)	Acc.								1				
		Sous-total								1				
		Total	9	26	12	13	12	14	18	26	22	17	13	9



Infr. relative au statut juridique de l'enfant

			2000	2015	2016	2017	2018	2019	2020	2021	2022	2023	2024	2025
Non-représentation d'enfants	Par les parents	Acc.		1		1								
		Sous-total		1		1								
		Total		1		1								



Vol et extorsion

			2000	2015	2016	2017	2018	2019	2020	2021	2022	2023	2024	2025
Vol avec circ. aggr.	Avec violence	Acc.	2	1	4		1	1			1			
		Tent.				1	1		1					2
	Sans violence	Acc.	41	78	54	48	55	42	16	17	46	23	31	16
		Tent.	23	42	33	17	18	22	16	24	19	11	22	11
Sous-total			66	121	91	66	75	65	33	41	66	34	55	27
Vol sans circ. aggr.	Avec violence	Acc.		1					1	1	1	1	1	
	Sans violence, Vol à la tire	Acc.	3	2	4	3	1	3	1	1	3		1	
	Sans violence, Vol d'usage	Acc.			1			2	1					
	Sans violence, Vol domestique	Acc.	1	4	2	2	3		2	2		1		1
	Sans violence	Acc.	35	45	40	23	37	33	33	26	31	32	27	14
	Tent.	1	3			1	1	1	1	1	2	5		3
Sous-total			40	55	47	28	42	39	39	31	37	39	29	18
Vol non spécifié		Acc.	9	1										
		Tent.	6											
Sous-total			15	1										
Extorsion		Acc.		1		1		1	1		1	2	2	
		Tent.		1	1			2			2	1	1	
Sous-total				2	1	1		3	1		3	3	3	
Total			121	179	139	95	117	107	73	72	106	76	87	45



Fraude

		2000	2015	2016	2017	2018	2019	2020	2021	2022	2023	2024	2025	
Blanchiment d'argent	Acc.				1		1	1		2		5	2	
	Sous-total				1		1	1		2		5	2	
Recel	Recel simple	Acc.				1				1		1		
	Sous-total					1				1		1		
Grivèlerie	Carburant / lubrifiant	Acc.				1								
	Voiture de location	Acc.	1						1			2	1	
	Logements	Acc.					1							
	Sous-total		1			1	1		1			2	1	
Détournement et destruction frauduleuse	Cel frauduleux	Acc.	18											
	D'objets saisis	Acc.												
	Sous-total	18	2	5	3		1	2	1	1				
Escoquerie	Fraude par internet	Acc.		10	5	7	14	20	43	45	42	34	24	
		Tent.		2	2	1	4	6	11	3	2	2	1	
	Escoquerie sans internet	Acc.		2	1	7	1	7	2	5	1	1	3	
		Tent.		1	1	2	2	4				1		
	Non spécifié	Acc.	3											
		Tent.	2											
Sous-total	5	15	9	17	21	37	56	53	45	38	28	16		
Tromperie	Marchandises vendues / travail fourni	Acc.							1				1	
	Sous-total								1				1	
Abus de confiance et infr. apparentées	Abus de confiance	Acc.	3	2	2	1	6	2	2		4	3	3	
		Tent.									1			
	Abus des faiblesses	Acc.						1						
Sous-total	3	2	2	1	6	2	3		5	3	3	3		
Infr. liées à l'insolvabilité	Non spécifié	Acc.									1			
		Sous-total									1			
Insolvabilité frauduleuse		Acc.		1		1				1				
		Sous-total		1		1				1				
Chèques sans provision		Acc.	2											
		Sous-total	2											
		Total	28	21	16	24	29	42	62	56	55	42	39	



Dégradation de la propriété

			2000	2015	2016	2017	2018	2019	2020	2021	2022	2023	2024	2025	
Incendie volontaire	Dans lieu habité (de jour)	Acc.										1			
	Dans lieu habité (de nuit)	Tent.												1	
	Dans un autre lieu (de jour)	Acc.		1		1		1		1	1	2	1		
	Dans un autre lieu (de nuit)	Acc.				1		2	1						
	Dans un autre lieu (moment indéterminé)	Acc.							1			1			
		Tent.					1								
	Sous-total			1		3		4	1	1	2	3	1	1	
Destruction par explosion volontaire	Dans lieu habité (de nuit)	Acc.											1		
	Sous-total												1		
Incendie involontaire		Acc.	3	3	1	1	2	4	2	1	1	2	2		
	Sous-total		3	3	1	1	2	4	2	1	1	2	2		
Destruction, dénaturation, dégradation	Avec circ. aggr.	Acc.	1	1											
	Non spécifié	Acc.	10												
	Sous-total		11	1											
Vandalisme	Sur véhicules	Acc.	8	15	10	12	14	17	18	17	11	7	22	3	
	Sur autres biens mobiliers	Acc.	20		4		2	2	5	9	4	6	3	1	
	Graffitis	Acc.		1	1					1	1	1	1		
	Autres détériorations sur biens immobiliers	Acc.	11	13	11	13	10	13	26	20	13	13	14	4	
	Dégradation de clôture	Acc.				2		1			1				
	Sous-total		39	29	26	27	26	33	49	47	30	27	40	8	
	Total		53	34	27	31	28	41	52	49	33	32	44	9	



Infr. contre la sécurité publique

			2000	2015	2016	2017	2018	2019	2020	2021	2022	2023	2024	2025
Association de malfaiteurs	Acc.				1									
	Sous-total				1									
Evasion de prisonniers	Evasion simple	Acc.					1							
	Non-respect surveillance électronique	Acc.							2					
	Non spécifié	Acc.					1							
	Sous-total						2		2					
Recel	Recel de criminel	Acc.	2											
	Sous-total		2											
Menaces	Menace d'attentat	Acc.							1	1				
	Verbales	Acc.	8	2	5	3	5	3	7	3	11	9	5	4
	Ecrites	Acc.	1	4	4	2	4	1	2	4	6	4	4	2
	Par gestes, emblèmes	Acc.	1	4	1	1	5	6	5	1	3	5	6	1
	Sous-total		10	10	10	6	14	10	15	9	20	18	15	7
Total			12	10	11	6	16	10	17	9	20	18	15	7



Infr. contre l'autorité publique

		2000	2015	2016	2017	2018	2019	2020	2021	2022	2023	2024	2025
Violence c/ personnes investies autorité publique	Acc.								1			1	
	Sous-total								1			1	
Rébellion	Rébellion armée	Acc.					1		1	2		2	
	Rébellion non armée	Acc.	2	1	2	4	1	4	3	1	3	1	
	Non spécifié	Acc.				1							
	Sous-total	2	1	2	5	2	4	4	3	3	3		
Outrages	Acc.	1			2	1			2	1	2		1
	Sous-total	1			2	1			2	1	2		1
Total		3		1	2	7	3	4	5	5	4	6	1



Infr. contre la foi publique

			2000	2015	2016	2017	2018	2019	2020	2021	2022	2023	2024	2025
Faux en écritures	Faux en écritures	Acc.	2	3	1	1	1	2	1	3	1	3	3	1
	Usage de faux en écrit. et écrit. falsifiées	Acc.	1	1	1	1	2		1	5	4	3	1	3
		Sous-total	3	4	2	2	3	2	2	8	5	6	4	4
Usurpation	De fonctions	Acc.					3				2		1	1
	De nom	Acc.		4		1		2	6	1	3	2	2	1
		Sous-total		4		1	3	2	6	1	5	2	3	2
Contrefaçon / falsification	Contrefaçon	Acc.								1	1	3	1	1
	Falsification	Acc.				1			1		2	2	1	
		Sous-total				1			1	1	3	5	2	1
Fausses monnaies	Emission	Acc.		1										
	Autres	Acc.		1					1	1				
		Sous-total		2					1	1				
Faux en justice	Fausses déclarations	Acc.		1					1					
		Sous-total		1					1					
		Total	3	11	2	4	6	4	11	11	13	13	9	7



Bertem

Infraction Code pénal

Infr. contre la famille

		2000	2015	2016	2017	2018	2019	2020	2021	2022	2023	2024	2025
Refus du droit aux relations personnelles	Acc.	5	3	4	11	7	1	6	3	4	1	2	4
	Sous-total	5	3	4	11	7	1	6	3	4	1	2	4
Non-acquittement pension alimentaire	Acc.			1	2			1					
	Sous-total			1	2			1					
	Total	5	3	5	13	7	1	7	3	4	1	2	4

Criminalité informatique

		2000	2015	2016	2017	2018	2019	2020	2021	2022	2023	2024	2025
Hacking	Acc.		1		3		4	3	2	3		6	3
	Sous-total		1		3		4	3	2	3		6	3
Faux en informatique	Acc.		1					1		1		3	
	Sous-total		1					1		1		3	
Fraude informatique	Acc.		3	2	11	14	8	7	6	12	6	31	30
	Tent.								1	1		1	1
	Sous-total		3	2	11	14	8	7	7	13	6	32	31
Sabotage	Acc.		1				1						
	Sous-total		1				1						
	Total		6	2	14	14	13	11	9	17	6	41	34

Contravention Code pénal

		2000	2015	2016	2017	2018	2019	2020	2021	2022	2023	2024	2025
Destruction d'animaux (Contravention)	Acc.	3											
	Tent.	1											
	Sous-total	4											
Autres contraventions CP	Acc.	3											
	Sous-total	3											
	Total	7											



STATISTIQUES POLICIERES DE CRIMINALITE

LIEU DE PERPETRATION: COMMUNE

Bertem

***ANNEXE II: DETAIL PAR CATEGORIE DE DELIT
LOIS SPECIALES***



Bertem

Infraction Lois spéciales

Drogues

			2000	2015	2016	2017	2018	2019	2020	2021	2022	2023	2024	2025
Détention		Acc.	4	10	7	17	16	31	28	28	29	28	29	10
		Sous-total	4	10	7	17	16	31	28	28	29	28	29	10
Usage	Usage en groupe	Acc.	3											
	Usage individuel	Acc.	6											
	Faciliter l'usage	Acc.				1	1			3				
	Désordre, scandale ou danger dans un espace public	Acc.				1								
		Sous-total	9			2	1			3				
Importation et exportation		Acc.	2		1				1				1	
		Sous-total	2		1				1				1	
Fabrication		Acc.		4	3		2	5	1	4	1	2	3	
		Sous-total		4	3		2	5	1	4	1	2	3	
Commerce		Acc.	1	5	3	1			2	8	7	4	4	2
		Sous-total	1	5	3	1			2	8	7	4	4	2
Autres		Acc.							1	1				
		Sous-total							1	1				
		Total	16	19	14	18	20	37	33	44	37	34	37	12

PFF/DGR/DRI/BIPOL - Statistiques policières de criminalité (date de clôture: 31/10/2025)
 Les données pour les années 2001 jusqu'à 2014 ne sont plus publiées mais restent disponibles sur demande auprès du service BIPOL.
 Les données pour 2025 ne concernent que le 1er semestre.



Législation sur les étrangers

			2000	2015	2016	2017	2018	2019	2020	2021	2022	2023	2024	2025
Transmigration illégale	Mariages simulés/blancs sans récompense/contrainte	Acc.			1							2		
		Tent.		1										
	Cohab. légale de complais. sans récompense/contr.	Acc.							1					
	Accès au territoire	Acc.	1	1	3	7		1		1	2			
	Séjour	Acc.	2	7	8	6	5	8	6	6	2	6	3	2
	Pas de port de documents d'identité ou de voyage	Acc.			1									1
	Inscription au registre des étrangers	Acc.	1	9	9	4	4	9	23	14	24	13	7	9
	Reconnaissance fraudul. sans récompense/contrainte	Acc.								1				
	Sous-total		4	18	22	17	9	18	30	22	28	21	11	11
Trafic d'êtres humains		Acc.					1							
	Sous-total						1							
Non spécifié		Acc.	1											
	Sous-total		1											
	Total		5	18	22	17	10	18	30	22	28	21	11	11

Environnement

			2000	2015	2016	2017	2018	2019	2020	2021	2022	2023	2024	2025
Déchets	Déchets par professionnel	Acc.			1	1	1				1	1		
	Déchets par particulier	Acc.		6	7	5	8	7	10	8	2	1	2	1
	Déchets par personne indéterminée	Acc.	11											
	Sous-total		11	6	8	6	9	7	10	8	3	2	2	1
Autres que déchets	Urbanisme	Acc.	3			1								
	Bruit	Acc.								1				
	Autres nuisances en matière d'environnement	Acc.	3											
	Sous-total		6			1				1				
Biodiversité / Faune et flore	Bien-être animal	Acc.	6	1	4	3	7	4	5	5	6	5	8	1
	Protection de la nature	Acc.							1					
	Permis / autorisation animaux	Acc.						1						
	Destruction d'animaux	Acc.											1	
	Tent.											1	1	
	Sous-total		6	1	4	3	7	5	6	5	6	6	10	1
	Total		23	7	12	10	16	12	16	14	9	8	12	2



Armes et explosifs

			2000	2015	2016	2017	2018	2019	2020	2021	2022	2023	2024	2025
Détention illégale	Arme à feu	Acc.			2	2	1	9	7	1	1	3	2	2
	Arme blanche ou non à feu	Acc.		2	4	1	1	5	1	1	3	1	1	5
	Non spécifié	Acc.	2											
		Sous-total	2	2	6	3	2	14	8	2	4	4	3	7
Port / transport illégal	Arme blanche ou non à feu	Acc.		1	1	2	1	1	1	1	3	2	1	2
	Non spécifié	Acc.	1											
		Sous-total	1	1	1	2	1	1	1	1	3	2	1	2
Commerce illégal	Arme à feu	Acc.									1			
		Sous-total									1			
Autre	Défaut signalement vol ou perte	Acc.											1	
	Import / export / transit à un usage militaire	Acc.			1									
	Non spécifié	Acc.	3											
		Sous-total	3		1									1
		Total	6	3	8	5	3	15	9	3	8	6	5	9

Protection de la personne

			2000	2015	2016	2017	2018	2019	2020	2021	2022	2023	2024	2025
Discrimination	Racisme et xénophobie	Acc.	2						1					
		Sous-total	2						1					
Protection de la vie privée		Acc.	1	1										
		Sous-total	1	1										
Droit à l'image		Acc.									2			
		Sous-total									2			
Interdiction temporaire de résidence		Acc.										1		
		Sous-total										1		
Autres		Acc.	2											
		Sous-total	2											
		Total	5	1					1		2	1		



Bertem

Infraction Lois spéciales

Protection de la jeunesse

		2000	2015	2016	2017	2018	2019	2020	2021	2022	2023	2024	2025
Législation sur l'obligation scolaire	Acc.										1		
	Sous-total:										1		
Législation sur la protection de la jeunesse	Acc.	1	2	8	7	6	8	7	2	1	2	4	
	Sous-total:	1	2	8	7	6	8	7	2	1	2	4	
	Total:	1	2	8	7	6	8	7	2	1	3	4	



Code pénal social

		2000	2015	2016	2017	2018	2019	2020	2021	2022	2023	2024	2025
Harcèlement au travail	Acc.			1	1				1			1	
	Sous-total:			1	1				1			1	
Mise en danger du travailleur	Acc.							1					
	Sous-total:							1					
Rémunération et autres avantages patrimoniaux	Acc.		1										
	Sous-total:		1										
Fraude sociale aux cotisations (travail au noir)	Acc.			2	1	1	1	2	1		3	2	1
	Sous-total:			2	1	1	1	2	1		3	2	1
Documents sociaux	Acc.		3		4								
	Sous-total:		3		4								
Sécurité sociale	Acc.	1											
	Sous-total:	1											
Infr. contre foi publique en droit pénal social	Acc.							1				1	
	Sous-total:							1				1	
Escroquerie en droit pénal social	Acc.				1						1		
	Sous-total:				1						1		
Autres	Acc.				2		1	2					
	Sous-total:				2		1	2					
	Total:	1	4	3	9	1	2	6	2		4	4	1

Ivresse et alcool

		2000	2015	2016	2017	2018	2019	2020	2021	2022	2023	2024	2025
Ivresse publique	Acc.		2	2	4	6	5	2	6	3	5	4	
	Sous-total:		2	2	4	6	5	2	6	3	5	4	
	Total:		2	2	4	6	5	2	6	3	5	4	



Registre de population

		2000	2015	2016	2017	2018	2019	2020	2021	2022	2023	2024	2025
	Acc.	17	29	7	5	13	12	13	11	24	13	30	12
	Sous-total:	17	29	7	5	13	12	13	11	24	13	30	12
	Total:	17	29	7	5	13	12	13	11	24	13	30	12

Carte d'identité

		2000	2015	2016	2017	2018	2019	2020	2021	2022	2023	2024	2025
Pas en possession	Acc.	1	1					1					
	Sous-total:	1	1					1					
Endommagée	Acc.			1	1	1							
	Sous-total:			1	1	1							
Non spécifié	Acc.											1	
	Sous-total:											1	
Autres	Acc.	1	2										
	Sous-total:	1	2										
	Total:	2	3	1	1	1		1				1	

Santé publique

		2000	2015	2016	2017	2018	2019	2020	2021	2022	2023	2024	2025
Politique de la santé	Acc.							1					
	Sous-total:							1					
Refus ou négligence respect mesures	Acc.							104	29				
	Sous-total:							104	29				
Non spécifié	Acc.			1									
	Sous-total:			1									
Autres	Acc.							12	6				
	Sous-total:							12	6				
	Total:			1				117	35				



Travail

		2000	2015	2016	2017	2018	2019	2020	2021	2022	2023	2024	2025
Règlement général protection du travail	Acc.	1											
	Sous-total:	1											
Commerce ambulant	Acc.						1						
	Sous-total:						1						
Infractions mesure interdiction professionnelle	Acc.									1			
	Sous-total:									1			
Fraude sociale aux cotisations (travail au noir)	Acc.				1						1		1
	Sous-total:				1						1		1
	Total:	1			1		1			1	1		1

Protection des revenus publics

		2000	2015	2016	2017	2018	2019	2020	2021	2022	2023	2024	2025
Taxe de circulation / TMC	Acc.					1							
	Sous-total:					1							
Non spécifié	Acc.					1							
	Sous-total:					1							
	Total:					2							

Législation économique

		2000	2015	2016	2017	2018	2019	2020	2021	2022	2023	2024	2025
Autres	Acc.			2								1	
	Sous-total:			2								1	
	Total:			2								1	



Autres lois spéciales

		2000	2015	2016	2017	2018	2019	2020	2021	2022	2023	2024	2025
Dégradation involontaire câbles télécommunication	Acc.					1		2	2	3	1	1	1
	Sous-total:					1		2	2	3	1	1	1
Protection (pièce de l') uniforme policier	Acc.					1	1						
	Sous-total:					1	1						
Moyens de communications électroniques	Acc.									1			
	Sous-total:									1			
Autres	Acc.	1											
	Sous-total:	1											
	Total:	1				2	1	2	2	4	1	1	1

STATISTIQUES POLICIERES DE CRIMINALITE

LIEU DE PERPETRATION: COMMUNE

Bertem

***ANNEXE III: DETAIL
FIGURES CRIMINELLES / PHENOMENES***



Bertem

FC Vol moyen de transport

		2000	2015	2016	2017	2018	2019	2020	2021	2022	2023	2024	2025
Vol de voiture	Acc.	6	4	5	4	1	3		1	3	1	1	1
	Tent.	2	1						1				
	Total	8	5	5	4	1	3		2	3	1	1	1
Vol de moto	Acc.							1			1		
	Total							1			1		
Homejacking	Acc.			1									
	Total			1									
Vol dans les garages	Acc.	3		1	1								
	Total	3		1	1								
Vol de vélomoteur	Acc.	2			1	2	1	2		3		1	
	Tent.												1
	Total	2			1	2	1	2		3		1	1
Vol de vélo	Acc.	4	5	16	3	5	7	4	2	8	8	8	1
	Tent.									1	1		
	Total	4	5	16	3	5	7	4	2	9	9	8	1



FC Cambriolage

		2000	2015	2016	2017	2018	2019	2020	2021	2022	2023	2024	2025
Cambriolage dans habitation	Acc.	22	54	29	30	20	26	7	10	27	16	24	13
	Tent.	22	33	25	14	16	15	12	17	15	8	15	9
	Total	44	87	54	44	36	41	19	27	42	24	39	22
Cambriolage ds entreprise ou commerce	Acc.	5	3	2	3	2	3	2					
	Tent.	1		2			1	3	1	1			
	Total	6	3	4	3	2	4	5	1	1			
Cambriolage ds service public ou bâtiment administ	Acc.		2		2	3				1		2	
	Tent.			1			1				1	1	
	Total		2	1	2	3	1			1	1	3	
Cambriolage dans bâtiment (total)	Acc.	27	59	31	35	25	29	9	10	28	16	26	13
	Tent.	23	33	28	14	16	17	15	18	16	9	16	9
	Total	50	92	59	49	41	46	24	28	44	25	42	22

FC Vol autre

		2000	2015	2016	2017	2018	2019	2020	2021	2022	2023	2024	2025
Vol à main armée	Acc.	1	1	1			1	1				1	
	Tent.							1				1	
	Total	1	1	1			1	2				2	
Vol avec violence sans arme	Acc.	1	3	3	1	1		2	1	2	3	2	
	Tent.		1	1	1	1				2	1	1	
	Total	1	4	4	2	2		2	1	4	4	3	
Vol dans ou sur un véhicule	Acc.	13	17	22	14	29	9	6	8	15	2	2	3
	Tent.	2	4	2	1	1	2		4	2	2	2	
	Total	15	21	24	15	30	11	6	12	17	4	4	3
Vol d'armes et explosifs	Acc.				1		1						
	Tent.												
	Total				1		1						



FC Vol autre

		2000	2015	2016	2017	2018	2019	2020	2021	2022	2023	2024	2025
Steaming	Acc.							1					
	Tent.			1									
	Total			1				1					
Arrachage de sac à main	Acc.		1										
	Tent.												
	Total		1										
Vol à l'arraché	Acc.		1					1					
	Tent.												
	Total		1					1					
Vol à la tire	Acc.	4	2	4	3	1	3	1	1	3		1	
	Tent.												
	Total	4	2	4	3	1	3	1	1	3		1	
Vol à l'étalage	Acc.	1	4	3		2	1		2	3	2		
	Tent.										1	2	
	Total	1	4	3		2	1		2	3	3	2	
Vol par ruse	Acc.	1	2	1	1	2	4	3		2			
	Tent.		1			2		1					
	Total	1	3	1	1	4	4	4		2			
Vol de métaux	Acc.	1	1			1						2	
	Tent.												
	Total	1	1			1						2	
Vol sur les chantiers	Acc.	3		2	1	2	1	1	1	2	2	3	1
	Tent.						1						
	Total	3		2	1	2	2	1	1	2	2	3	1
Vol d'animaux	Acc.			1	1	4	2	1	2	2			
	Tent.												
	Total			1	1	4	2	1	2	2			
Vol de cargaison	Acc.		2										
	Tent.												
	Total		2										



Criminalité ICT

		2000	2015	2016	2017	2018	2019	2020	2021	2022	2023	2024	2025
Fraude de cartes de paiements	Acc.				9	12	4	3	2	2		4	2
	Total				9	12	4	3	2	2		4	2
Phishing	Acc.				1	2		2	1	4		6	9
	Tent.											1	
	Total				1	2		2	1	4		7	9
Shouldersurfing	Acc.				2	1							
	Total				2	1							
Skimming	Acc.												1
	Total												1

FC Autre

		2000	2015	2016	2017	2018	2019	2020	2021	2022	2023	2024	2025
Violence contre les métiers d'intérêt général	Acc.				1	1		1	1			3	
	Total				1	1		1	1			3	
Viol collectif	Acc.										1		
	Total										1		
Graffiti	Acc.		1	1					1	1	1	1	
	Total		1	1					1	1	1	1	
Dégradation de voiture	Acc.	9	15	10	12	13	18	17	15	10	8	21	3
	Total	9	15	10	12	13	18	17	15	10	8	21	3



PH Violence intrafamiliale (VIF)

		2000	2015	2016	2017	2018	2019	2020	2021	2022	2023	2024	2025
VIF: physique, dans le couple	Acc.	1	6	13	4	6	10	19	14	17	13	18	5
	Tent.											1	
	Total	1	6	13	4	6	10	19	14	17	13	19	5
VIF: physique, envers des descendants	Acc.		2	3	2	3		2			2		1
	Tent.												
	Total		2	3	2	3		2			2		1
VIF: physique, envers d'autres membres	Acc.	4	2	4	2	1	4	7	4	2	4	3	1
	Tent.										1		
	Total	4	2	4	2	1	4	7	4	2	5	3	1
VIF: sexuelle, envers des descendants	Acc.	1		1	1			1					
	Tent.												
	Total	1		1	1			1					
VIF: psychique, dans le couple	Acc.	5	4	6	12	11	1	6	5	5	1	2	5
	Tent.												
	Total	5	4	6	12	11	1	6	5	5	1	2	5
VIF: psychique, envers d'autres membres	Acc.							1		1	3	2	
	Tent.												
	Total							1		1	3	2	
VIF: économique, dans le couple	Acc.			1	1				2		1		
	Tent.												
	Total			1	1				2		1		
VIF: économique, envers d'autres membres	Acc.			2	2			2	2		1		
	Tent.												
	Total			2	2			2	2		1		

PH Hormones et dopage

		2000	2015	2016	2017	2018	2019	2020	2021	2022	2023	2024	2025
Dopage humain	Acc.								1				
	Tent.												
	Total								1				



PH Drogues

	2000	2015	2016	2017	2018	2019	2020	2021	2022	2023	2024	2025
Vente de cocaïne Acc.			1				1	2	2	2		
Total			1				1	2	2	2		
Import-export de cocaïne Acc.											1	
Total											1	
Vente de drogues synthétiques Acc.		1	3								2	
Total		1	3								2	
Production de cannabis (culture) Acc.		3	2					1		1	1	
Total		3	2					1		1	1	
Vente de cannabis en grande quantité Acc.									1			
Total									1			

PH Trafic d'armes

	2000	2015	2016	2017	2018	2019	2020	2021	2022	2023	2024	2025
Commerce et production d'arme à feu et mun. Acc.			1						1			
Total			1						1			

PH Traite des êtres humains

	2000	2015	2016	2017	2018	2019	2020	2021	2022	2023	2024	2025
TEH - exploitation sexuelle Acc.	1					1						
Total	1					1						

PH Violence dans l'espace public

	2000	2015	2016	2017	2018	2019	2020	2021	2022	2023	2024	2025
Violence physique (transport public) Acc.	1			1				1	1			
Total	1			1				1	1			
Violence physique (voie publique) Acc.	2	1	5	6	6	4	9	4	10	13	14	5
Tent.				1					1			
Total	2	1	5	7	6	4	9	4	11	13	14	5
Violence physique (autre endroit public) Acc.	1			2			1			1	1	
Total	1			2			1			1	1	



PH Violence dans l'espace public

		2000	2015	2016	2017	2018	2019	2020	2021	2022	2023	2024	2025
Violence physique (endroit accessible au public)	Acc.	6		3	1	2	1			3	4	3	1
	Total	6		3	1	2	1			3	4	3	1
Violence sexuelle (transport public)	Acc.		1	1	1				1				
	Total		1	1	1				1				
Violence sexuelle (voie publique)	Acc.	2			2			1		1			
	Total	2			2			1		1			
Violence sexuelle (autre endroit public)	Acc.						1						
	Total						1						
Violence sexuelle (endroit accessible au public)	Acc.				1		4	2		2	1		
	Total				1		4	2		2	1		
Violence psychique (transport public)	Acc.			1									
	Total			1									
Violence psychique (voie publique)	Acc.		3	4	1	4	4	11	1	6	13	10	3
	Total		3	4	1	4	4	11	1	6	13	10	3
Violence psychique (autre endroit public)	Acc.	1											
	Total	1											
Violence psychique (endroit accessible au public)	Acc.	2	2	2	3			2	1	4	2	1	
	Total	2	2	2	3			2	1	4	2	1	
Vol à main armée (voie publique)	Acc.			1			1					1	
	Total			1			1					1	
Vol à main armée (endroit accessible au public)	Acc.	1	1										
	Tent.							1				1	
	Total	1	1					1				1	
Vol avec violence sans arme (transport public)	Acc.										1		
	Total										1		



PH Violence dans l'espace public

		2000	2015	2016	2017	2018	2019	2020	2021	2022	2023	2024	2025
Vol avec violence sans arme (voie publique)	Acc.		2			1		1	1	1	1		
	Tent.				1								
	Total		2		1	1		1	1	1	1		
Vol avec violence sans arme (autre endroit public)	Acc.							1					
	Tent.										1		
	Total							1			1		
Vol avec violence sans arme (endr. acces. au pub.)	Acc.			1									
	Tent.			1								1	
	Total			2								1	

PH Autre

		2000	2015	2016	2017	2018	2019	2020	2021	2022	2023	2024	2025
Faux policiers	Acc.					1	1	1					1
	Tent.					1							
	Total					2	1	1					1
Cyberharcèlement	Acc.	1	5	1		3	4	2	6	6	3	4	4
	Total	1	5	1		3	4	2	6	6	3	4	4
Fraude à l'identité	Acc.		4	1	3	1	3	8	8	5	3	2	2
	Tent.							1					
	Total		4	1	3	1	3	9	8	5	3	2	2

STATISTIQUES POLICIERES DE CRIMINALITE

LIEU DE PERPETRATION: COMMUNE

Bertem

***ANNEXE IV: FAITS ENREGISTRES
NON CRIMINELS***



Bertem

Faits non criminels

Maladies / Décès / Disparition

	2000	2015	2016	2017	2018	2019	2020	2021	2022	2023	2024	2025
Suicide	2	3	5	5	4	3	4	4	3	1	1	3
Personne malade		5	4	4	7	8	7	8	8	4	8	1
Décès suspect	1	3		2	1	2	2	2	3	3	2	
Décès naturel	2	1	1								1	
Disparition (personne disparue)	4	5		3	2	1	2	1	3	1	6	1
Accident (sauf roulage)	4		2			1	1	1				
Sécurité des travailleurs (accident du travail)										1	2	
Autres										1		
Total	13	17	12	14	14	15	16	16	17	11	20	5

Appels

	2000	2015	2016	2017	2018	2019	2020	2021	2022	2023	2024	2025
Alarme	1											
Appels	5	4			1			2		2	1	
Total	6	4			1			2		2	1	

Problèmes sociaux

	2000	2015	2016	2017	2018	2019	2020	2021	2022	2023	2024	2025
Différends familiaux	7	7	13	22	9	24	26	23	18	19	14	4
Différend (pas de coups)	4	4	2		3	3	2	4	5	6	5	4
Affaire civile	5	1						1		1		1
Protection de la jeunesse		2	5		7	1		1	2	2	1	
Autres	1	3	4	6	9	13	15	7	17	22	23	5
Total	17	17	24	28	28	41	43	36	42	50	43	14



Catastrophes

	2000	2015	2016	2017	2018	2019	2020	2021	2022	2023	2024	2025
Inondation			1									
Dégâts tempête		2						1	1			
Total		2	1					1	1			

Ordre public

	2000	2015	2016	2017	2018	2019	2020	2021	2022	2023	2024	2025
Troubles		1					1		1			2
Autres	1											1
Total	1	1					1		1			3

Agissements suspects

	2000	2015	2016	2017	2018	2019	2020	2021	2022	2023	2024	2025
	5	1	3	4	4	1	2	1	1	1	1	
Total	5	1	3	4	4	1	2	1	1	1	1	

Objets trouvés

	2000	2015	2016	2017	2018	2019	2020	2021	2022	2023	2024	2025
	1	2			4	3			1		1	
Total	1	2			4	3			1		1	

Objets perdus

	2000	2015	2016	2017	2018	2019	2020	2021	2022	2023	2024	2025
	129	183	206	198	116	140	96	102	132	129	127	72
Total	129	183	206	198	116	140	96	102	132	129	127	72



Autres non-infractions

	2000	2015	2016	2017	2018	2019	2020	2021	2022	2023	2024	2025
Ordonnance de capture					2				3			
Non-respect des conditions					5	2	4	5	5	1	4	1
Procès-verbal d'information	7	10	7	6	13	21	20	22	34	18	23	2
Notification		3	2	4	9	14	13	14	6	4	3	5
Dégradation involontaire câbles (non-télécom)		1				1						
Demande signalement surveillance électronique									2		1	3
Fonction de contrôle armes				1					8	7	4	
Autres non infractions	1											
Total	8	14	9	11	29	38	37	41	58	30	35	11