

# ***STATISTIQUES POLICIERES DE CRIMINALITE***

---

*LIEU DE PERPETRATION: COMMUNE*

**Bekkevoort**

***2000 - 1er Semestre 2025***

*Police fédérale - DGRIDRIIBIPOL*

# ***STATISTIQUES POLICIERES DE CRIMINALITE***

---

***LIEU DE PERPETRATION: COMMUNE***

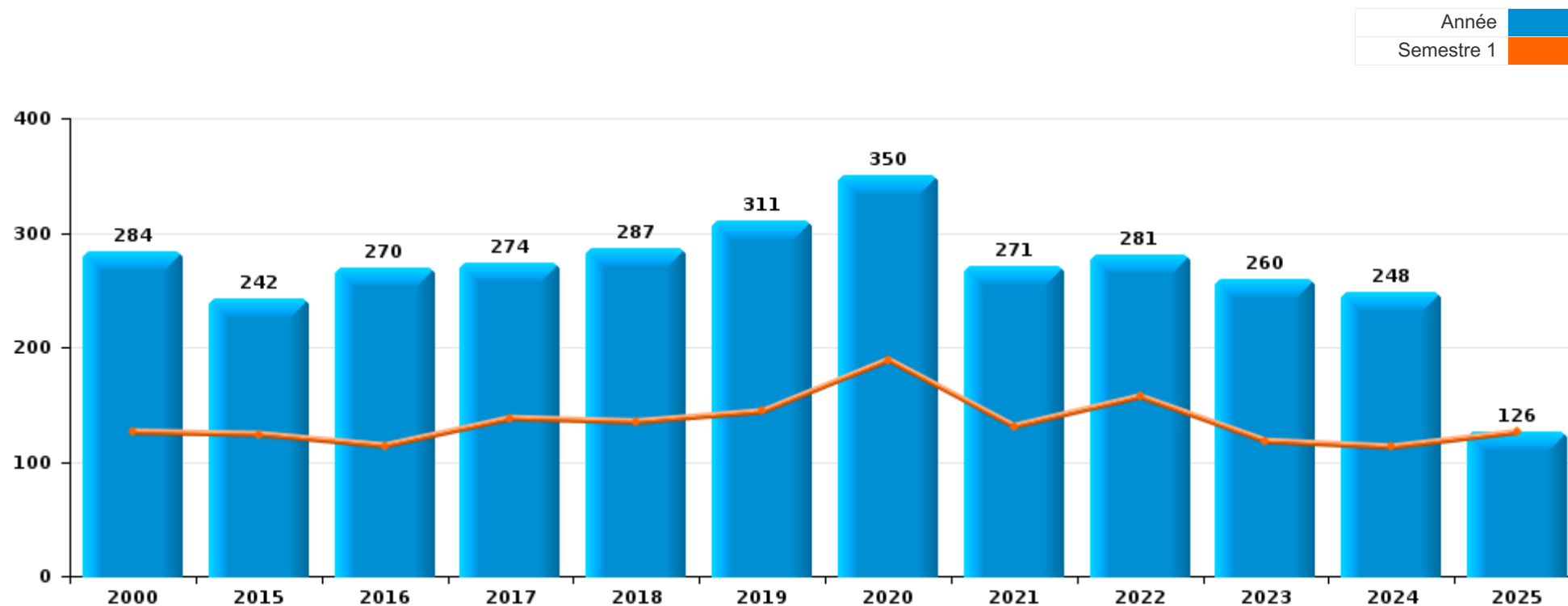
**Bekkevoort**

***PARTIE I : INFRACTIONS JUDICIAIRES***



**Bekkevoort**

	2000	2015	2016	2017	2018	2019	2020	2021	2022	2023	2024	2025
<b>Nombre total des délits</b>	284	242	270	274	287	311	350	271	281	260	248	126



FPF/DGR/DRI/BIPOL - Statistiques policières de criminalité (date de clôture: 31/10/2025)  
 Les données pour les années 2001 jusqu'à 2014 ne sont plus publiées mais restent disponibles sur demande auprès du service BIPOL.  
 Les données pour 2025 ne concernent que le 1er semestre.



**Bekkevoort**

	2000	2015	2016	2017	2018	2019	2020	2021	2022	2023	2024	2025
Vol et extorsion	100	88	84	76	70	49	61	39	54	50	34	21
Dégradation de la propriété	33	23	22	26	47	24	24	27	34	23	14	7
Fraude	22	11	19	16	17	32	34	21	38	28	26	18
Armes et explosifs	3	27	37	26	44	63	23	12	16	8	9	3
Infr. contre l'intégrité physique	19	18	14	31	18	16	21	31	24	23	30	16
Criminalité informatique		5	4	3	6	15	42	34	32	19	25	14
Environnement	19	9	6	10	11	32	20	6	6	8	13	7
Infr. contre autres valeurs morales et sentiments	3	8	17	11	10	13	17	6	13	13	17	4
Drogues	11	3	9	14	12	6	13	14	9	14	16	4
Infr. contre la sécurité publique	18	10	8	6	8	9	16	9	6	14	13	6
Registre de population	1	9	9	5	6	14	11	3	11	17	8	6
Protection de la jeunesse		6	18	11	14	3	8	7	8	9	9	2
Législation sur les étrangers	11	1	5	9	2	11	2	5	1	6	2	4
Infr. contre la famille	7	5	4	8	9	4	2	8	2	3	4	
Infr. contre les moeurs	7	5	2	2	2	5	7	8	5	3	8	1
Ivresse et alcool			2	4		6	3	6	9	4	9	8
Santé publique	1						27	21				
Infr. contre la foi publique	6	2	3	2	4	2	4	6	1	7	4	2
Autres lois spéciales	5	4	1	2	4		2	1	5	2	3	
Infr. contre l'autorité publique	3	3	2	1	1		6	3	3	3	2	1
Code pénal social	5	1	2	7		2	5		1			2
Protection de la personne	6		1	1	1	3	1	1		2		
Travail	1			1		1		1	2		1	
Législation économique				1		1				3		
Infr. contre la liberté individuelle	1	1						2				
Traite des êtres humains		2		1					1			
Hormones et dopage					1		1					
Pratiques commerciales		1								1		
Contravention Code pénal	1											
Exercice illégal de l'autorité publique											1	
Infr. relative au statut juridique de l'enfant	1											
Protection des revenus publics			1									
<b>Sous-total</b>	<b>284</b>	<b>242</b>	<b>270</b>	<b>274</b>	<b>287</b>	<b>311</b>	<b>350</b>	<b>271</b>	<b>281</b>	<b>260</b>	<b>248</b>	<b>126</b>
<b>Contravention règlement policier local</b>		2	2	2	3	12	18	6	7	7	9	3
<b>Sous-total</b>		<b>2</b>	<b>2</b>	<b>2</b>	<b>3</b>	<b>12</b>	<b>18</b>	<b>6</b>	<b>7</b>	<b>7</b>	<b>9</b>	<b>3</b>
<b>Total</b>	<b>284</b>	<b>244</b>	<b>272</b>	<b>276</b>	<b>290</b>	<b>323</b>	<b>368</b>	<b>277</b>	<b>288</b>	<b>267</b>	<b>257</b>	<b>129</b>

FPF/DGR/DRI/BIPOL - Statistiques policières de criminalité (date de clôture: 31/10/2025)

Les données pour les années 2001 jusqu'à 2014 ne sont plus publiées mais restent disponibles sur demande auprès du service BIPOL.

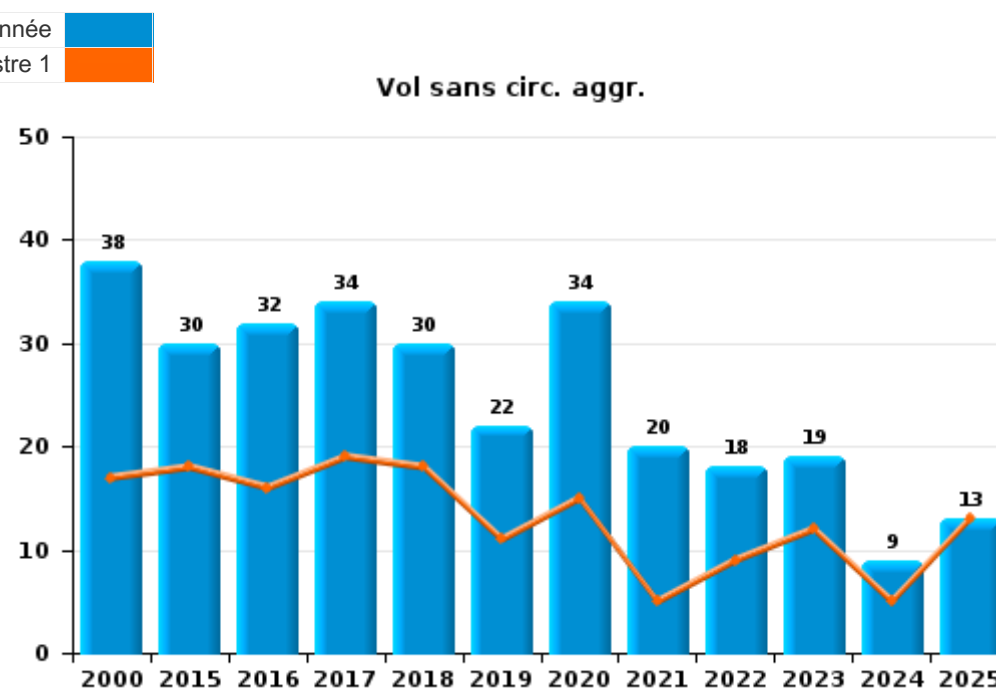
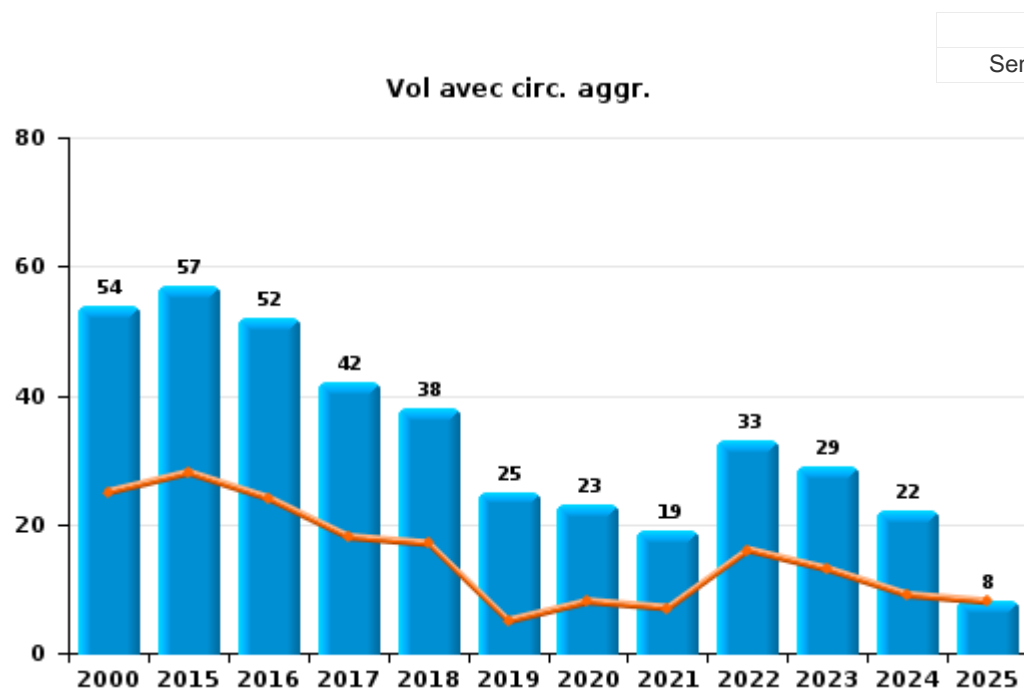
Les données pour 2025 ne concernent que le 1er semestre.



I.1. Catégorie des infractions : Vol et extorsion (top 5 des infractions au niveau national 2024)

**Bekkevoort**

	2000	2015	2016	2017	2018	2019	2020	2021	2022	2023	2024	2025
<b>Vol avec circ. agr.</b>	54	57	52	42	38	25	23	19	33	29	22	8
<b>Vol sans circ. agr.</b>	38	30	32	34	30	22	34	20	18	19	9	13
<b>Extorsion</b>		1			2	2	4		3	2	3	
<b>Vol non spécifié</b>	8											
<b>Total</b>	<b>100</b>	<b>88</b>	<b>84</b>	<b>76</b>	<b>70</b>	<b>49</b>	<b>61</b>	<b>39</b>	<b>54</b>	<b>50</b>	<b>34</b>	<b>21</b>





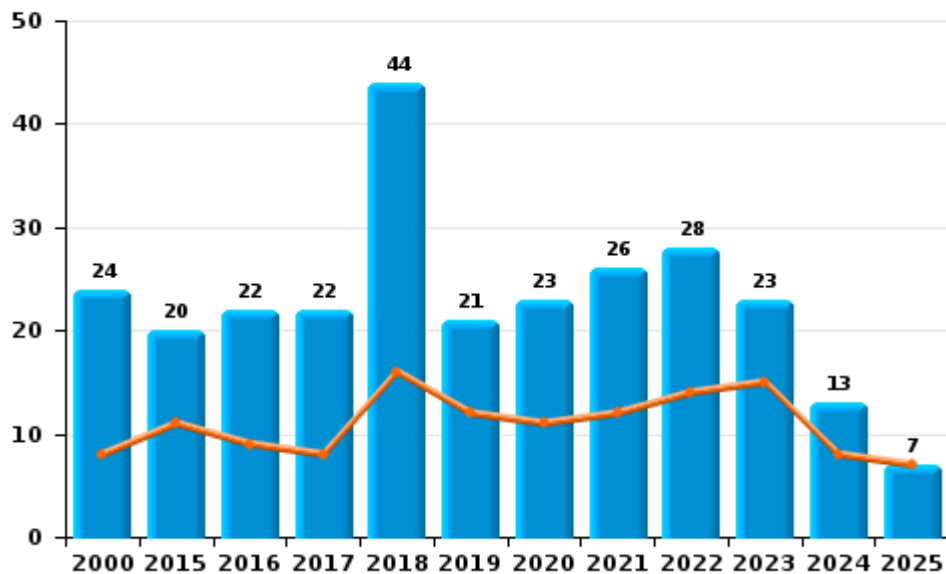
I.2. Catégorie des infractions : Dégradation de la propriété (top 5 des infractions au niveau national 2024)

**Bekkevoort**

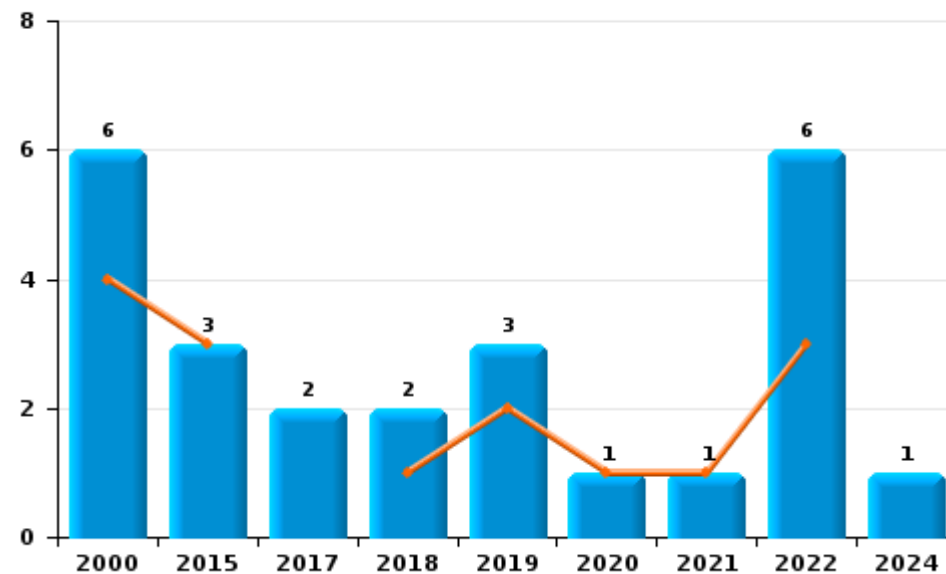
	2000	2015	2016	2017	2018	2019	2020	2021	2022	2023	2024	2025
Vandalisme	24	20	22	22	44	21	23	26	28	23	13	7
Incendie involontaire	1	3		2	2	2	1	1	5		1	
Incendie volontaire	5					1			1			
Destruction, dénaturaion, dégradation	3			1	1							
Destruction par explosion volontaire				1								
<b>Total</b>	<b>33</b>	<b>23</b>	<b>22</b>	<b>26</b>	<b>47</b>	<b>24</b>	<b>24</b>	<b>27</b>	<b>34</b>	<b>23</b>	<b>14</b>	<b>7</b>

Année ■  
Semestre 1 ■

Vandalisme



Incendie

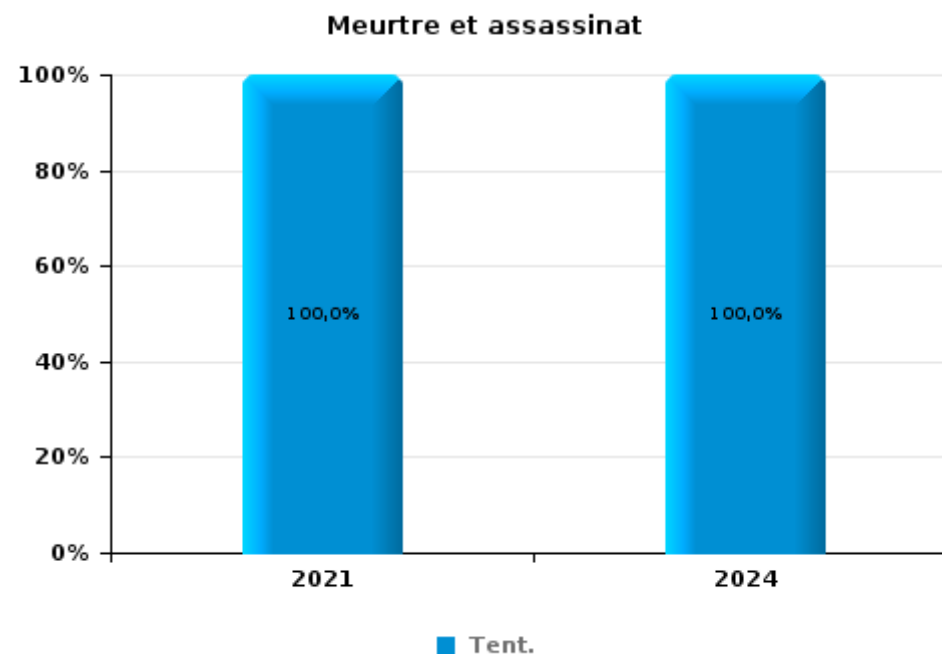
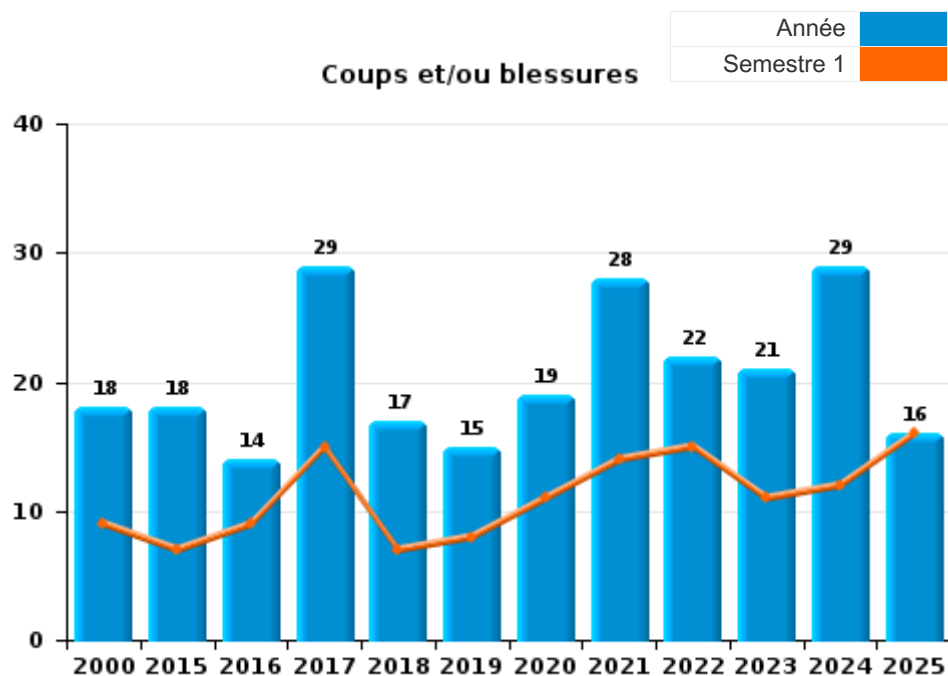




I.3. Catégorie des infractions : Infr. contre l'intégrité physique (top 5 des infractions au niveau national 2024)

**Bekkevoort**

	2000	2015	2016	2017	2018	2019	2020	2021	2022	2023	2024	2025
<b>Coups et/ou blessures</b>	18	18	14	29	17	15	19	28	22	21	29	16
<b>Autres</b>	1			2	1	1	2	2	2	2		
<b>Meurtre et assassinat</b>								1			1	
<b>Total</b>	<b>19</b>	<b>18</b>	<b>14</b>	<b>31</b>	<b>18</b>	<b>16</b>	<b>21</b>	<b>31</b>	<b>24</b>	<b>23</b>	<b>30</b>	<b>16</b>





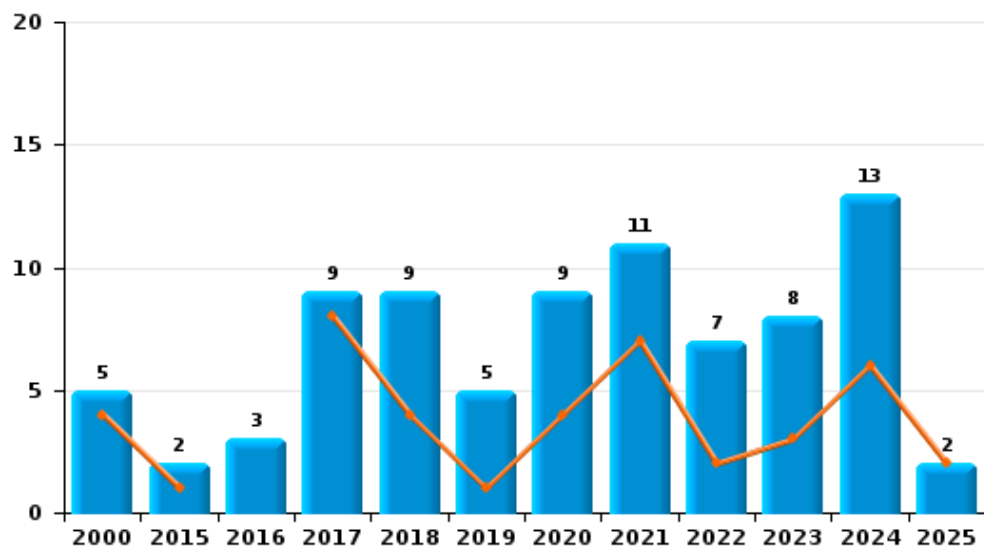
I.4. Catégorie des infractions : Drogues (top 5 des infractions au niveau national 2024)

**Bekkevoort**

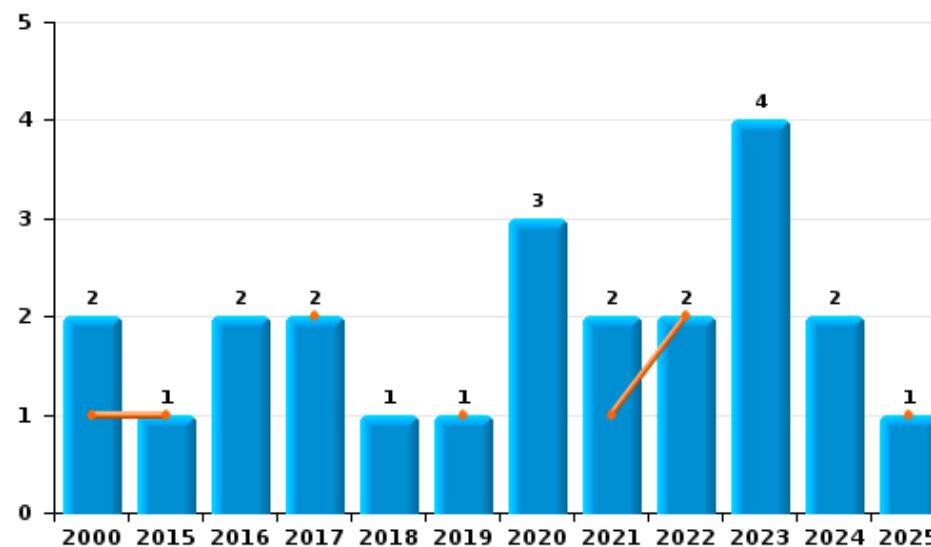
	2000	2015	2016	2017	2018	2019	2020	2021	2022	2023	2024	2025
Détention	5	2	3	9	9	5	9	11	7	8	13	2
Commerce	2	1	2	2	1	1	3	2	2	4	2	1
Fabrication			3	1	2		1	1		2	1	1
Usage	3		1									
Autres	1			1								
Importation et exportation				1								
<b>Total</b>	<b>11</b>	<b>3</b>	<b>9</b>	<b>14</b>	<b>12</b>	<b>6</b>	<b>13</b>	<b>14</b>	<b>9</b>	<b>14</b>	<b>16</b>	<b>4</b>



Détention



Commerce



FPF/DGR/DRI/BIPOL - Statistiques policières de criminalité (date de clôture: 31/10/2025)  
 Les données pour les années 2001 jusqu'à 2014 ne sont plus publiées mais restent disponibles sur demande auprès du service BIPOL.  
 Les données pour 2025 ne concernent que le 1er semestre.



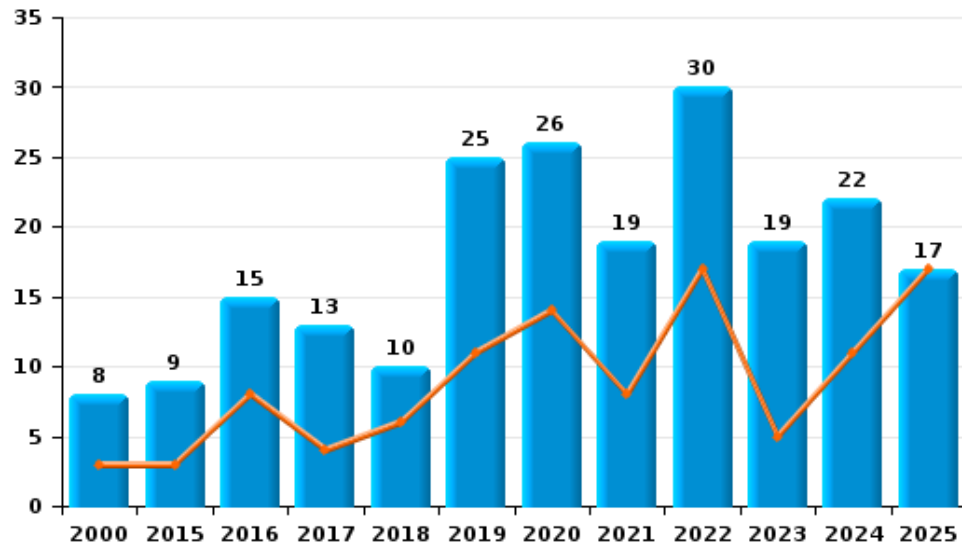
I.5. Catégorie des infractions : Fraude (top 5 des infractions au niveau national 2024)

**Bekkevoort**

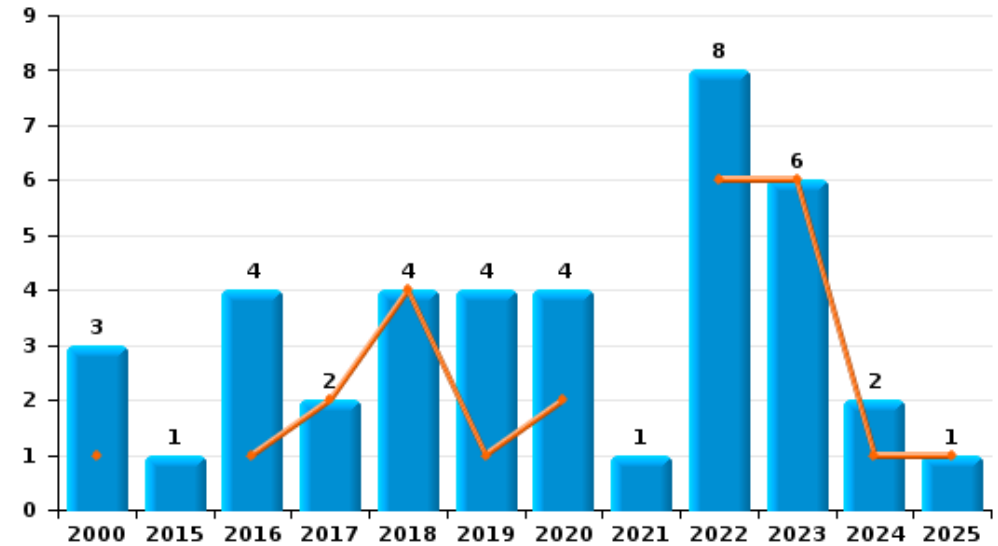
	2000	2015	2016	2017	2018	2019	2020	2021	2022	2023	2024	2025
Escroquerie	8	9	15	13	10	25	26	19	30	19	22	17
Abus de confiance et infr. apparentées	3	1	4	2	4	4	4	1	8	6	2	1
Fraudes: Autres	5				1		1			2	1	
Détournement et destruction frauduleuse	3	1		1		2	1					
Grivèlerie	3				2		1	1				
Recel						1	1			1	1	
<b>Total</b>	<b>22</b>	<b>11</b>	<b>19</b>	<b>16</b>	<b>17</b>	<b>32</b>	<b>34</b>	<b>21</b>	<b>38</b>	<b>28</b>	<b>26</b>	<b>18</b>



Escroquerie



Abus de confiance et infr. apparentées



FPF/DGR/DRI/BIPOL - Statistiques policières de criminalité (date de clôture: 31/10/2025)

Les données pour les années 2001 jusqu'à 2014 ne sont plus publiées mais restent disponibles sur demande auprès du service BIPOL.

Les données pour 2025 ne concernent que le 1er semestre.

# ***STATISTIQUES POLICIERES DE CRIMINALITE***

---

***LIEU DE PERPETRATION: COMMUNE***

**Bekkevoort**

***PARTIE II : FIGURES CRIMINELLES / PHENOMENES***



**Bekkevoort**

**FC Vol moyen de transport**

	2000	2015	2016	2017	2018	2019	2020	2021	2022	2023	2024	2025
Vol de voiture	8	8		2		3	1			1		1
Vol dans les garages	2											
Vol de vélomoteur	1			2	1	1	1	1		1	1	
Vol de vélo	1	3	1	2	1	4	2	2	5	2	1	

**FC Cambriolage**

	2000	2015	2016	2017	2018	2019	2020	2021	2022	2023	2024	2025
Cambriolage dans habitation	43	34	37	21	20	13	7	10	26	19	14	4
Cambriolage ds entreprise ou commerce	3	4	3	2		1	2	2	1	3	1	
Cambriolage ds service public ou bâtiment administ		5	2	1	3		1		1	2	1	1
Cambriolage dans bâtiment (total)	46	43	42	24	23	14	10	12	28	24	16	5

**FC Vol autre**

	2000	2015	2016	2017	2018	2019	2020	2021	2022	2023	2024	2025
Vol à main armée		1				1	1					1
Vol avec violence sans arme		2	1		2	1	5		3	3	4	
Vol dans ou sur un véhicule	8	8	10	8	6	7	9	1	1	4	4	1
Vol à l'arraché			1									
Vol à la tire			2	2						1		1
Vol à l'étalage	2		2		2			4				
Vol par ruse			1				1	2	1			
Vol de métaux		1			3			1			1	
Vol sur les chantiers	1		2	1		1	1		1			
Vol d'animaux	3	1					2	2		1		1
Vol de cargaison							1					



**Criminalité ICT**

	2000	2015	2016	2017	2018	2019	2020	2021	2022	2023	2024	2025
Fraude de cartes de paiements		3	3		1	4	4	2			2	
Phishing		1		1		3	13	10	6	3	7	5
Ransomware									1			
Skimming						1						

**FC Autre**

	2000	2015	2016	2017	2018	2019	2020	2021	2022	2023	2024	2025
Violence contre les métiers d'intérêt général	3						2		2		1	
Graffiti			1	1	14			4	3			
Dégradation de voiture	3	9	8	6	6	9	8	11	10	10	4	4
Rixe au couteau											1	

**PH Violence intrafamiliale (VIF)**

	2000	2015	2016	2017	2018	2019	2020	2021	2022	2023	2024	2025
VIF: physique, dans le couple	4	11	8	13	7	8	9	11	9	8	12	4
VIF: physique, envers des descendants	1			4				4	1		2	2
VIF: physique, envers d'autres membres	4		2	7	1		3	4	2	4	1	3
VIF: sexuelle, envers des descendants	1	1		1				3				
VIF: psychique, dans le couple	6	6	3	10	10	2	2	8	1	4	5	
VIF: psychique, envers des descendants				1	2			1				
VIF: psychique, envers d'autres membres				1	2		1			1		
VIF: économique, dans le couple					2				1		2	
VIF: économique, envers d'autres membres	2		2	1	3	2	1		1			

**PH Hormones et dopage**

	2000	2015	2016	2017	2018	2019	2020	2021	2022	2023	2024	2025
Dopage humain					1		1					



**PH Drogues**

	2000	2015	2016	2017	2018	2019	2020	2021	2022	2023	2024	2025
Vente de cocaïne		1					1	1	1	3	1	1
Vente de drogues synthétiques					1		2	1	1	1	1	
Production de cannabis (culture)			1		1		1					

**PH Trafic d'armes**

	2000	2015	2016	2017	2018	2019	2020	2021	2022	2023	2024	2025
Commerce et production d'arme à feu et mun.	1				4			1	2			
Commerce et production d'arme non à feu					2							

**PH Traite des êtres humains**

	2000	2015	2016	2017	2018	2019	2020	2021	2022	2023	2024	2025
TEH - exploitation économique		1		1					1			
TEH - exploitation sexuelle	3	2	1		2	1						



**PH Violence dans l'espace public**

	2000	2015	2016	2017	2018	2019	2020	2021	2022	2023	2024	2025
Violence physique (transport public)									1			
Violence physique (voie publique)	2	3	3		2	3	3	7	2	5	2	2
Violence physique (autre endroit public)											1	
Violence physique (endroit accessible au public)	7	2	4	1	4	4	2	1	4	2	2	3
Violence sexuelle (transport public)									1		1	
Violence sexuelle (voie publique)							1					
Violence sexuelle (autre endroit public)									1	1		
Violence sexuelle (endroit accessible au public)	2				1	1		1			1	1
Violence psychique (voie publique)	6	5	5	4	5	1	4	5	3	6	3	1
Violence psychique (autre endroit public)					1	1	1	1			3	
Violence psychique (endroit accessible au public)	10	3	2		1	1		2			2	1
Vol à main armée (voie publique)		1										
Vol à main armée (autre endroit public)							1					
Vol à main armée (endroit accessible au public)						1						
Vol avec violence sans arme (voie publique)			1									
Vol avec violence sans arme (endr. acces. au pub.)		1										

**PH Autre**

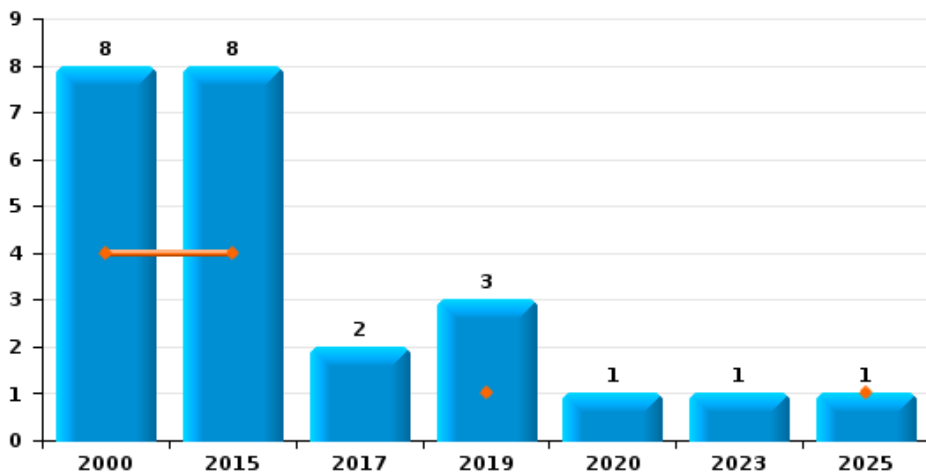
	2000	2015	2016	2017	2018	2019	2020	2021	2022	2023	2024	2025
Faux policiers												1
Terrorisme, extrémisme et radicalisme												1
Cyberharcèlement		2	6	1	5	2	7	2		5	6	3
Fraude à l'identité	3	1	2	1		7	8	6	8	2	3	3



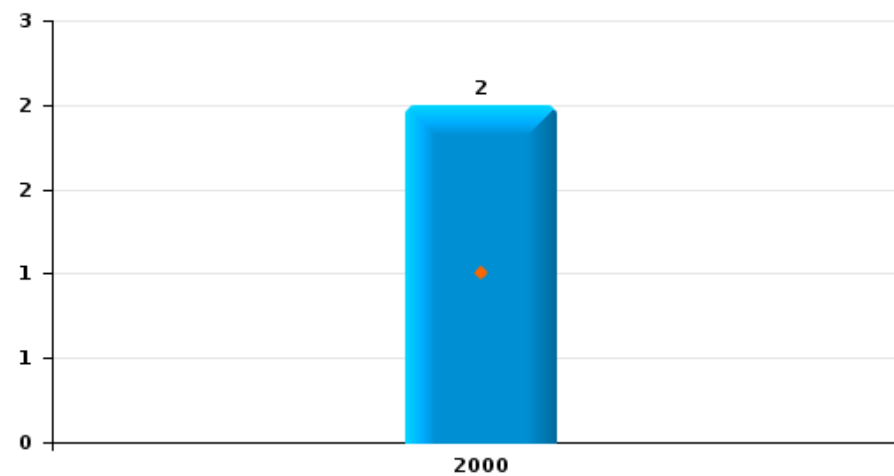
**Bekkevoort**

Année	<span style="color: blue;">■</span>
Semestre 1	<span style="color: orange;">■</span>

**Vol de voiture**



**Vol dans les garages**

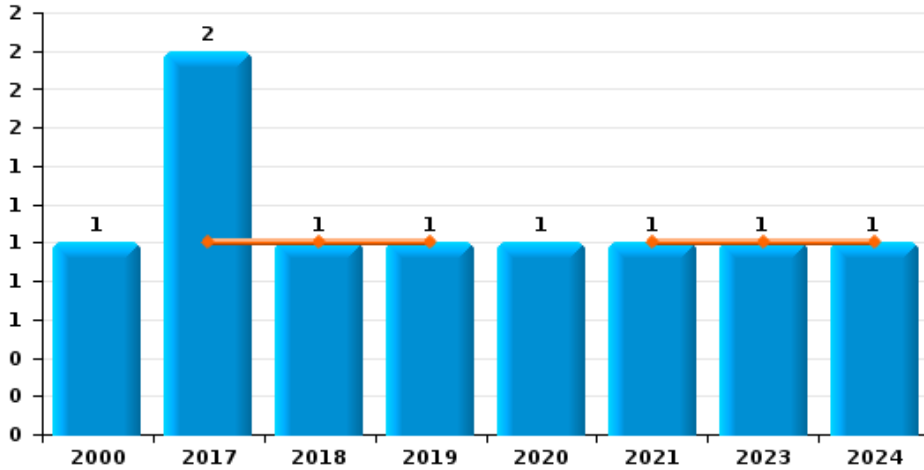




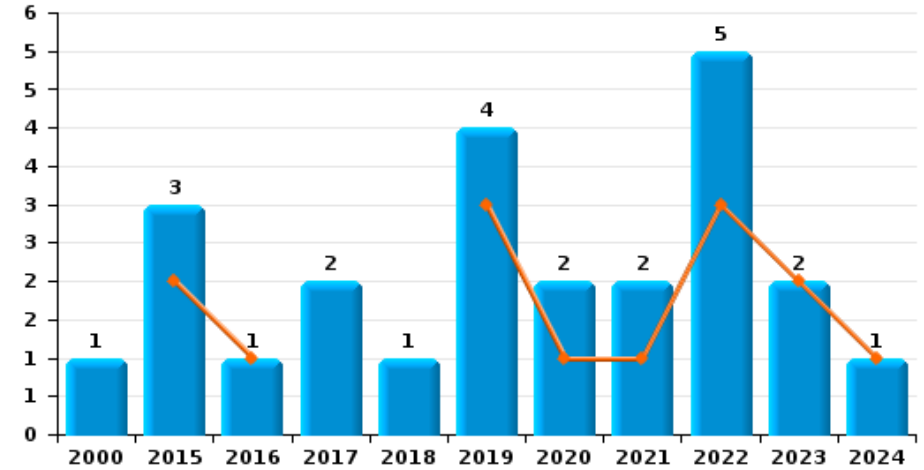
**Bekkevoort**

Année	<span style="color: blue;">■</span>
Semestre 1	<span style="color: orange;">■</span>

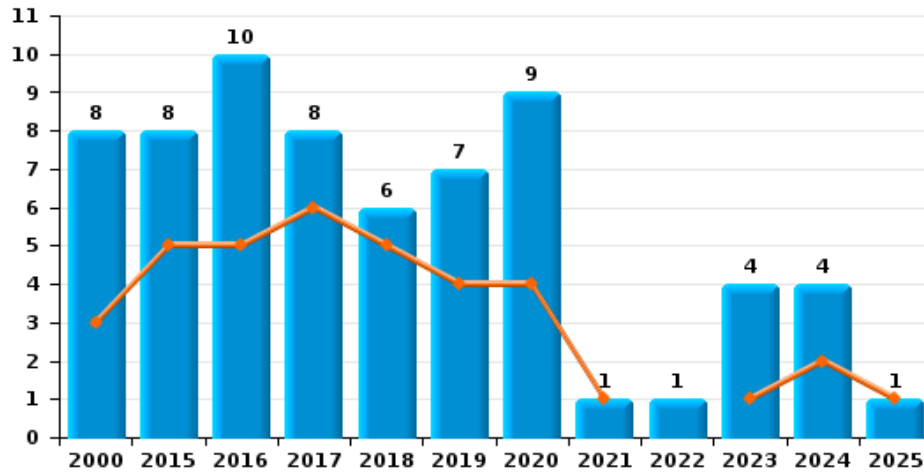
**Vol de vélomoteur**



**Vol de vélo**



**Vol dans ou sur un véhicule**

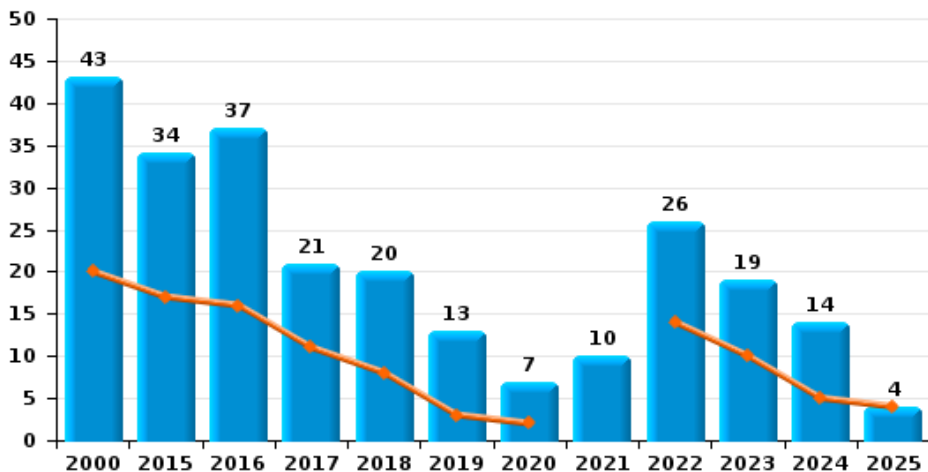




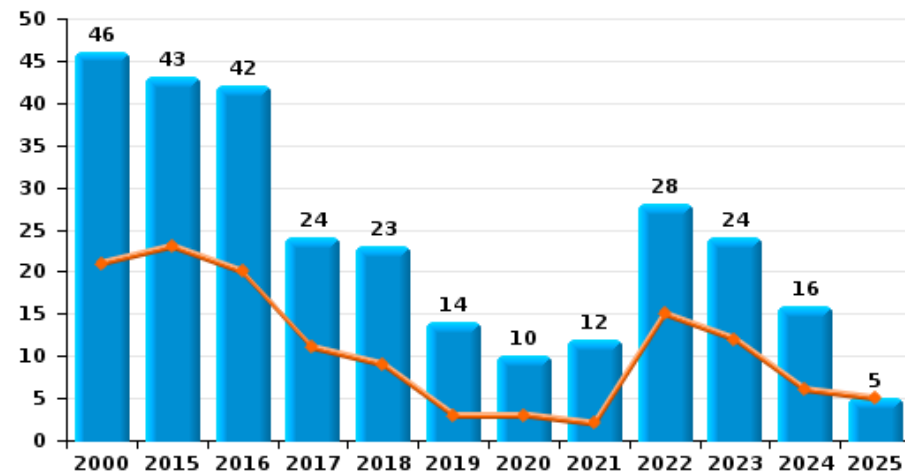
**Bekkevoort**



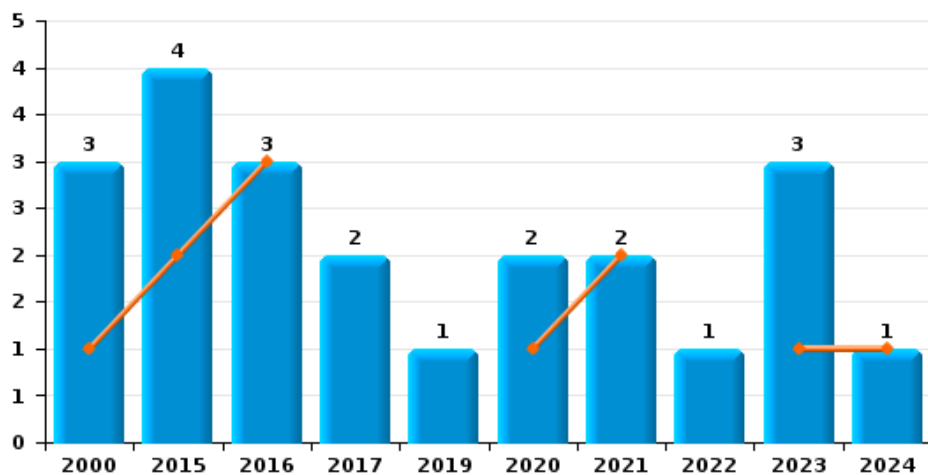
**Cambriolage dans habitation**



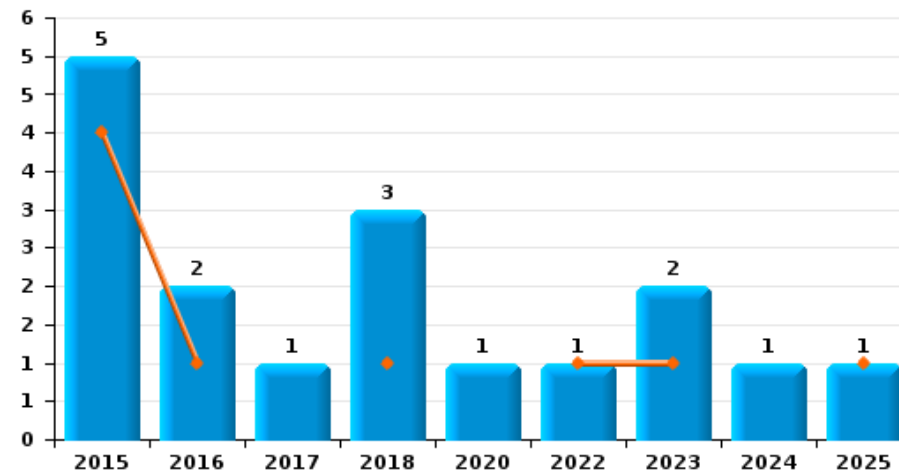
**Cambriolage dans bâtiment (total)**



**Cambriolage ds entreprise ou commerce**



**Cambriolage ds service public ou bâtiment administratif**

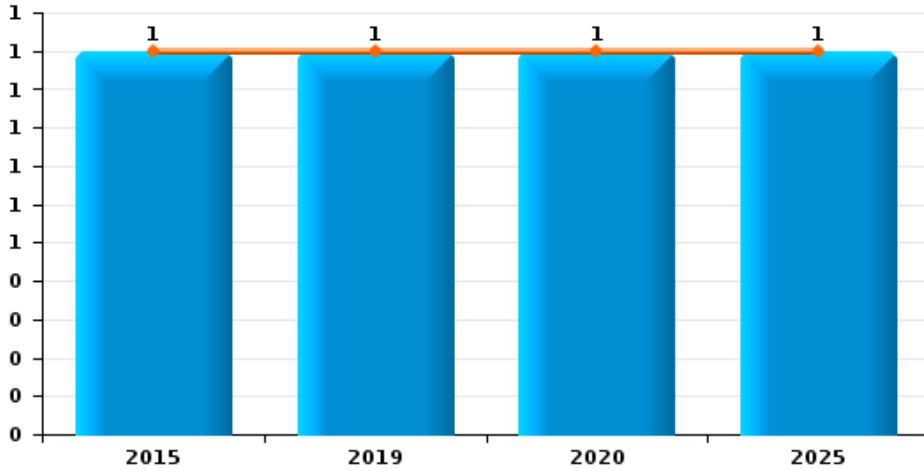




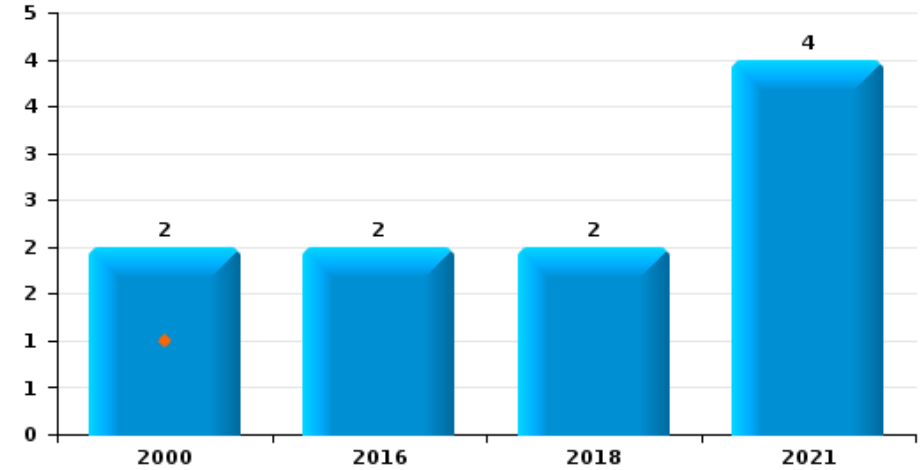
**Bekkevoort**



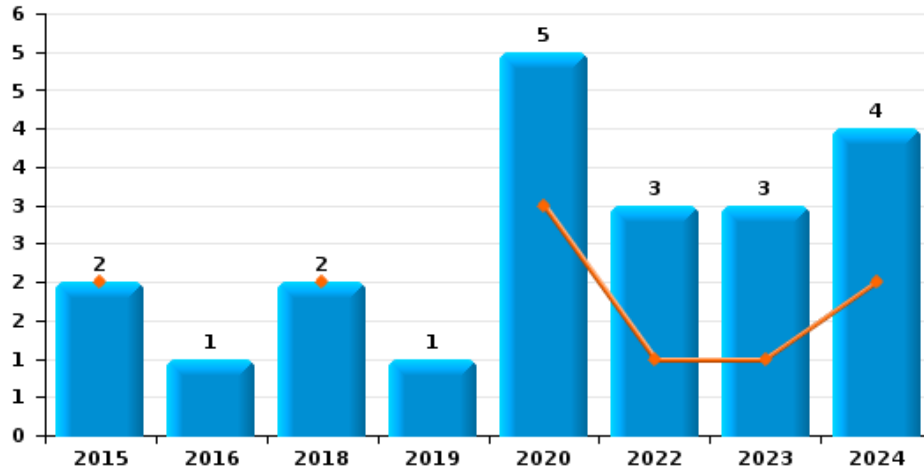
**Vol à main armée**



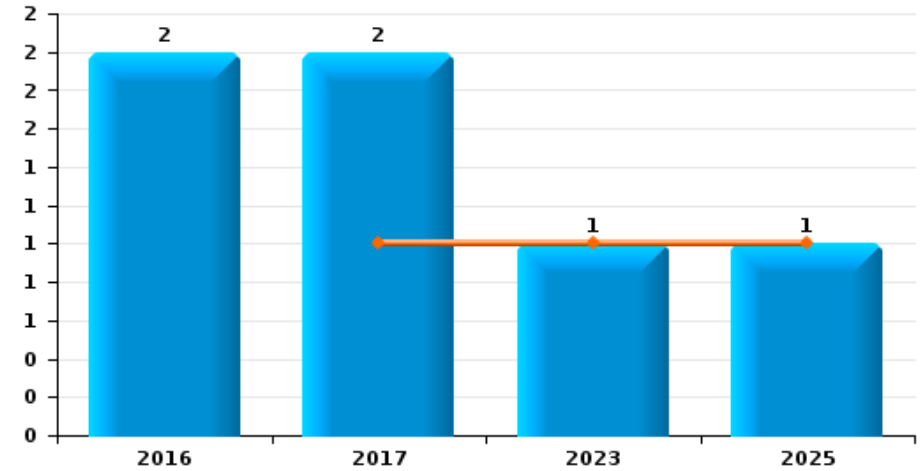
**Vol à l'étalage**



**Vol avec violence sans arme**



**Vol à la tire**

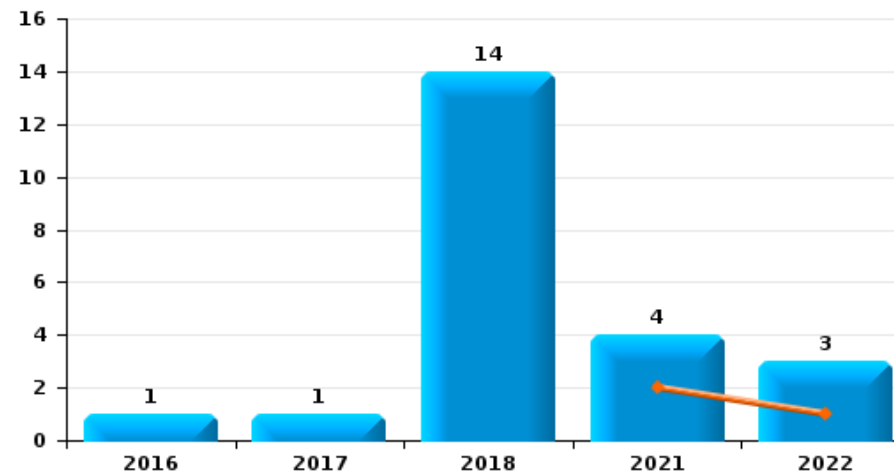




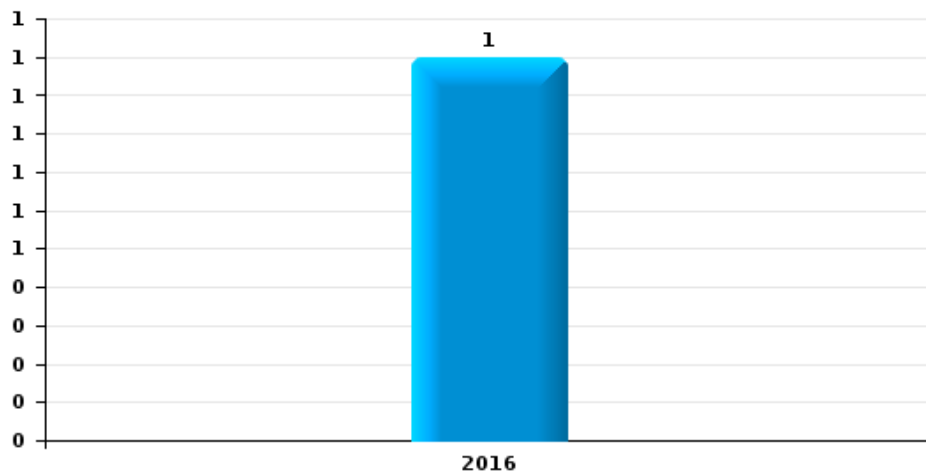
**Bekkevoort**

Année	<span style="color: blue;">■</span>
Semestre 1	<span style="color: orange;">■</span>

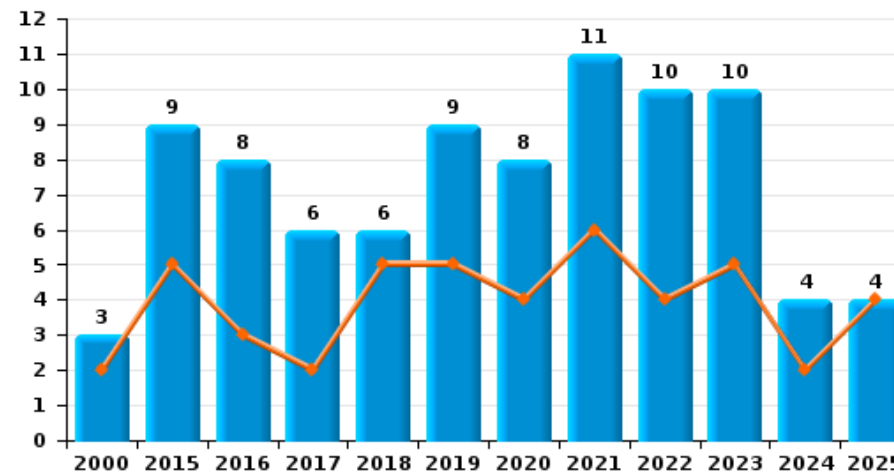
**Graffiti**



**Vol à l'arraché**



**Dégradation de voiture**





**Bekkevoort**

**FC Vol moyen de transport**

		2000	2015	2016	2017	2018	2019	2020	2021	2022	2023	2024	2025
Vol de voiture	Trim 1	2	2				1						
	Trim 2	2	2										1
	Trim 3	1	1		1		2	1			1		
	Trim 4	3	3		1								
<b>Total</b>		<b>8</b>	<b>8</b>		<b>2</b>		<b>3</b>	<b>1</b>			<b>1</b>		<b>1</b>
Vol dans les garages	Trim 1	1											
	Trim 3	1											
	<b>Total</b>	<b>2</b>											
Vol de vélomoteur	Trim 1				1	1			1			1	
	Trim 2						1				1		
	Trim 3	1						1					
	Trim 4				1								
<b>Total</b>		<b>1</b>			<b>2</b>	<b>1</b>	<b>1</b>	<b>1</b>	<b>1</b>		<b>1</b>	<b>1</b>	
Vol de vélo	Trim 1		1	1			2		1		1		
	Trim 2		1				1	1		3	1	1	
	Trim 3	1	1					1	1				
	Trim 4				2	1	1			2			
<b>Total</b>		<b>1</b>	<b>3</b>	<b>1</b>	<b>2</b>	<b>1</b>	<b>4</b>	<b>2</b>	<b>2</b>	<b>5</b>	<b>2</b>	<b>1</b>	



FC Cambriolage

		2000	2015	2016	2017	2018	2019	2020	2021	2022	2023	2024	2025
Cambriolage dans habitation	Trim 1	8	10	8	7	7	2	2		5	8	3	3
	Trim 2	12	7	8	4	1	1			9	2	2	1
	Trim 3	13	4	9	5	6	4	3	4	1	3	2	
	Trim 4	10	13	12	5	6	6	2	6	11	6	7	
<b>Total</b>		<b>43</b>	<b>34</b>	<b>37</b>	<b>21</b>	<b>20</b>	<b>13</b>	<b>7</b>	<b>10</b>	<b>26</b>	<b>19</b>	<b>14</b>	<b>4</b>
Cambriolage ds entreprise ou commerce	Trim 1	1	1										
	Trim 2		1	3				1	2		1	1	
	Trim 3	1	1		1			1					
	Trim 4	1	1		1		1			1	2		
<b>Total</b>		<b>3</b>	<b>4</b>	<b>3</b>	<b>2</b>		<b>1</b>	<b>2</b>	<b>2</b>	<b>1</b>	<b>3</b>	<b>1</b>	
Cambriolage ds service public ou bâtiment administ	Trim 1		4							1	1		1
	Trim 2			1		1							
	Trim 3			1								1	
	Trim 4		1		1	2		1			1		
<b>Total</b>			<b>5</b>	<b>2</b>	<b>1</b>	<b>3</b>		<b>1</b>		<b>1</b>	<b>2</b>	<b>1</b>	<b>1</b>
Cambriolage dans bâtiment (total)	Trim 1	9	15	8	7	7	2	2		6	9	3	4
	Trim 2	12	8	12	4	2	1	1	2	9	3	3	1
	Trim 3	14	5	10	6	6	4	4	4	1	3	3	
	Trim 4	11	15	12	7	8	7	3	6	12	9	7	
<b>Total</b>		<b>46</b>	<b>43</b>	<b>42</b>	<b>24</b>	<b>23</b>	<b>14</b>	<b>10</b>	<b>12</b>	<b>28</b>	<b>24</b>	<b>16</b>	<b>5</b>



FC Vol autre

		2000	2015	2016	2017	2018	2019	2020	2021	2022	2023	2024	2025
Vol à main armée	Trim 1		1										
	Trim 2						1	1					1
	<b>Total</b>		<b>1</b>				<b>1</b>	<b>1</b>					<b>1</b>
Vol avec violence sans arme	Trim 1		1			2		2			1	1	
	Trim 2		1					1		1		1	
	Trim 3			1			1	1			2	1	
	Trim 4							1		2		1	
<b>Total</b>		<b>2</b>	<b>1</b>		<b>2</b>	<b>1</b>	<b>5</b>		<b>3</b>	<b>3</b>	<b>4</b>		
Vol dans ou sur un véhicule	Trim 1		2	3	2	5		4	1			1	
	Trim 2	3	3	2	4		4				1	1	1
	Trim 3	3		1				2			1		
	Trim 4	2	3	4	2	1	3	3		1	2	2	
<b>Total</b>	<b>8</b>	<b>8</b>	<b>10</b>	<b>8</b>	<b>6</b>	<b>7</b>	<b>9</b>	<b>1</b>	<b>1</b>	<b>4</b>	<b>4</b>	<b>1</b>	
Vol à l'arraché	Trim 3			1									
<b>Total</b>			<b>1</b>										
Vol à la tire	Trim 1				1						1		1
	Trim 3			1	1								
	Trim 4			1									
<b>Total</b>			<b>2</b>	<b>2</b>							<b>1</b>		<b>1</b>
Vol à l'étalage	Trim 1	1											
	Trim 3	1			1	1			3				
	Trim 4				1	1			1				
<b>Total</b>	<b>2</b>			<b>2</b>	<b>2</b>			<b>4</b>					
Vol par ruse	Trim 3							1					
	Trim 4								2	1			
<b>Total</b>								<b>1</b>	<b>2</b>	<b>1</b>			



FC Vol autre

		2000	2015	2016	2017	2018	2019	2020	2021	2022	2023	2024	2025
Vol de métaux	Trim 1					2							
	Trim 2					1							
	Trim 3								1			1	
	Trim 4		1										
	<b>Total</b>		<b>1</b>			<b>3</b>			<b>1</b>			<b>1</b>	
Vol sur les chantiers	Trim 1			1						1			
	Trim 3	1		1				1					
	Trim 4				1		1						
	<b>Total</b>	<b>1</b>		<b>2</b>	<b>1</b>		<b>1</b>	<b>1</b>		<b>1</b>			
Vol d'animaux	Trim 1								1				
	Trim 2							2	1				1
	Trim 3		1								1		
	Trim 4	3											
	<b>Total</b>	<b>3</b>	<b>1</b>					<b>2</b>	<b>2</b>		<b>1</b>		<b>1</b>
Vol de cargaison	Trim 3							1					
<b>Total</b>							<b>1</b>						



Criminalité ICT

		2000	2015	2016	2017	2018	2019	2020	2021	2022	2023	2024	2025
Fraude de cartes de paiements	Trim 1			2			1						
	Trim 2							3					
	Trim 3		2	1			3	1	1				
	Trim 4		1			1			1			2	
<b>Total</b>			<b>3</b>	<b>3</b>		<b>1</b>	<b>4</b>	<b>4</b>	<b>2</b>			<b>2</b>	
Phishing	Trim 1							3	4	1	1	3	3
	Trim 2							3		3		2	2
	Trim 3							3		2	2	2	
	Trim 4		1		1		3	4	6				
<b>Total</b>			<b>1</b>		<b>1</b>		<b>3</b>	<b>13</b>	<b>10</b>	<b>6</b>	<b>3</b>	<b>7</b>	<b>5</b>
Ransomware	Trim 1									1			
	<b>Total</b>									<b>1</b>			
Skimming	Trim 1						1						
	<b>Total</b>						<b>1</b>						



FC Autre

		2000	2015	2016	2017	2018	2019	2020	2021	2022	2023	2024	2025
Violence contre les métiers d'intérêt général	Trim 1	2						1		2			
	Trim 3							1				1	
	Trim 4	1											
	<b>Total</b>	<b>3</b>						<b>2</b>		<b>2</b>		<b>1</b>	
Graffiti	Trim 1									1			
	Trim 2								2				
	Trim 3			1		2							
	Trim 4				1	12			2	2			
<b>Total</b>			<b>1</b>	<b>1</b>	<b>14</b>			<b>4</b>	<b>3</b>				
Dégradation de voiture	Trim 1	1	1	3	1	1	1	2	2	2	1	2	2
	Trim 2	1	4		1	4	4	2	4	2	4		2
	Trim 3	1	2	1	3	1	1	3	4	4	5	2	
	Trim 4		2	4	1		3	1	1	2			
<b>Total</b>	<b>3</b>	<b>9</b>	<b>8</b>	<b>6</b>	<b>6</b>	<b>9</b>	<b>8</b>	<b>11</b>	<b>10</b>	<b>10</b>	<b>4</b>	<b>4</b>	
Rixe au couteau	Trim 4											1	
<b>Total</b>												<b>1</b>	



PH Violence intrafamiliale (VIF)

		2000	2015	2016	2017	2018	2019	2020	2021	2022	2023	2024	2025
VIF: physique, dans le couple	Trim 1	1	1		5		1	4	2	2	3	6	4
	Trim 2	1	3	7	2	3	3		5	3	3	3	
	Trim 3	1	3		5	1	1	2	3	2		1	
	Trim 4	1	4	1	1	3	3	3	1	2	2	2	
<b>Total</b>		<b>4</b>	<b>11</b>	<b>8</b>	<b>13</b>	<b>7</b>	<b>8</b>	<b>9</b>	<b>11</b>	<b>9</b>	<b>8</b>	<b>12</b>	<b>4</b>
VIF: physique, envers des descendants	Trim 1				2							1	2
	Trim 2				2				1	1			
	Trim 3								2				
	Trim 4	1							1			1	
<b>Total</b>		<b>1</b>			<b>4</b>				<b>4</b>	<b>1</b>		<b>2</b>	<b>2</b>
VIF: physique, envers d'autres membres	Trim 1	1			1	1					1		3
	Trim 2	2		1	3			2	2	1	1		
	Trim 3	1			2					1	1	1	
	Trim 4			1	1			1	2		1		
<b>Total</b>		<b>4</b>		<b>2</b>	<b>7</b>	<b>1</b>		<b>3</b>	<b>4</b>	<b>2</b>	<b>4</b>	<b>1</b>	<b>3</b>
VIF: sexuelle, envers des descendants	Trim 2				1								
	Trim 3								1				
	Trim 4	1	1						2				
<b>Total</b>		<b>1</b>	<b>1</b>		<b>1</b>				<b>3</b>				
VIF: psychique, dans le couple	Trim 1	1	4	1	1	3				1			
	Trim 2		1	1	2	2		1				4	
	Trim 3	3			2	3	2		7		1		
	Trim 4	2	1	1	5	2		1	1		3	1	
<b>Total</b>		<b>6</b>	<b>6</b>	<b>3</b>	<b>10</b>	<b>10</b>	<b>2</b>	<b>2</b>	<b>8</b>	<b>1</b>	<b>4</b>	<b>5</b>	
VIF: psychique, envers des descendants	Trim 1				1								
	Trim 3					2			1				
<b>Total</b>					<b>1</b>	<b>2</b>			<b>1</b>				



PH Violence intrafamiliale (VIF)

		2000	2015	2016	2017	2018	2019	2020	2021	2022	2023	2024	2025
VIF: psychique, envers d'autres membres	Trim 2				1								
	Trim 3							1					
	Trim 4					2					1		
	<b>Total</b>				<b>1</b>	<b>2</b>		<b>1</b>			<b>1</b>		
VIF: économique, dans le couple	Trim 2					2				1			
	Trim 4											2	
	<b>Total</b>					<b>2</b>				<b>1</b>		<b>2</b>	
VIF: économique, envers d'autres membres	Trim 1	1			1		2						
	Trim 2	1				2				1			
	Trim 3					1							
	Trim 4				2			1					
	<b>Total</b>	<b>2</b>		<b>2</b>	<b>1</b>	<b>3</b>	<b>2</b>	<b>1</b>			<b>1</b>		



PH Hormones et dopage

		2000	2015	2016	2017	2018	2019	2020	2021	2022	2023	2024	2025
Dopage humain	Trim 1					1		1					
	Total					1		1					



PH Drogues

		2000	2015	2016	2017	2018	2019	2020	2021	2022	2023	2024	2025
Vente de cocaïne	Trim 1		1										
	Trim 2									1			1
	Trim 4							1	1		3	1	
	<b>Total</b>		<b>1</b>					<b>1</b>	<b>1</b>	<b>1</b>	<b>3</b>	<b>1</b>	<b>1</b>
Vente de drogues synthétiques	Trim 1								1				
	Trim 2									1			
	Trim 3				1		1						
	Trim 4						1				1	1	
<b>Total</b>				<b>1</b>		<b>2</b>	<b>1</b>	<b>1</b>	<b>1</b>	<b>1</b>	<b>1</b>		
Production de cannabis (culture)	Trim 2							1					
	Trim 3				1								
	Trim 4			1									
	<b>Total</b>			<b>1</b>	<b>1</b>		<b>1</b>						



PH Trafic d'armes

		2000	2015	2016	2017	2018	2019	2020	2021	2022	2023	2024	2025
Commerce et production d'arme à feu et mun.	Trim 1	1											
	Trim 2					1				2			
	Trim 3					2							
	Trim 4					1			1				
<b>Total</b>		<b>1</b>				<b>4</b>			<b>1</b>	<b>2</b>			
Commerce et production d'arme non à feu	Trim 4					2							
<b>Total</b>						<b>2</b>							



PH Traite des êtres humains

		2000	2015	2016	2017	2018	2019	2020	2021	2022	2023	2024	2025
TEH - exploitation économique	Trim 1		1										
	Trim 4				1					1			
	<b>Total</b>		<b>1</b>		<b>1</b>					<b>1</b>			
TEH - exploitation sexuelle	Trim 1	2	1			1							
	Trim 3						1						
	Trim 4	1	1	1	1								
	<b>Total</b>	<b>3</b>	<b>2</b>	<b>1</b>		<b>2</b>	<b>1</b>						



PH Violence dans l'espace public

		2000	2015	2016	2017	2018	2019	2020	2021	2022	2023	2024	2025
Violence physique (transport public)	Trim 2									1			
	Total									1			
Violence physique (voie publique)	Trim 1	2	1				1		2	1			1
	Trim 2		1	1			1	1	2	1	3		1
	Trim 3		1	2				1	2		1	1	
	Trim 4					2	1	1	1		1	1	
Total	2	3	3		2	3	3	7	2	2	5	2	2
Violence physique (autre endroit public)	Trim 3											1	
	Total											1	
Violence physique (endroit accessible au public)	Trim 1			2			1	1		1		2	1
	Trim 2	1		1	1		3	1		2			2
	Trim 3	2	2	1		2			1		1		
	Trim 4	4				2				1	1		
Total	7	2	4	1	4	4	2	1	4	2	2	2	3
Violence sexuelle (transport public)	Trim 2									1		1	
	Total									1		1	
Violence sexuelle (voie publique)	Trim 3							1					
	Total							1					
Violence sexuelle (autre endroit public)	Trim 2									1			
	Trim 4										1		
	Total									1	1		
Violence sexuelle (endroit accessible au public)	Trim 1					1							1
	Trim 2	1					1					1	
	Trim 4	1							1				
	Total	2				1	1		1			1	1



PH Violence dans l'espace public

		2000	2015	2016	2017	2018	2019	2020	2021	2022	2023	2024	2025
Violence psychique (voie publique)	Trim 1	2			2	1			1	1		2	1
	Trim 2		2	1		1		3	3		3		
	Trim 3	1	2	4	2	2	1	1		2	1	1	
	Trim 4	3	1			1			1		2		
	<b>Total</b>	<b>6</b>	<b>5</b>	<b>5</b>	<b>4</b>	<b>5</b>	<b>1</b>	<b>4</b>	<b>5</b>	<b>3</b>	<b>6</b>	<b>3</b>	<b>1</b>
Violence psychique (autre endroit public)	Trim 1							1				1	
	Trim 2								1				
	Trim 3				1							1	
	Trim 4					1						1	
	<b>Total</b>					<b>1</b>	<b>1</b>	<b>1</b>	<b>1</b>			<b>3</b>	
Violence psychique (endroit accessible au public)	Trim 1	3		1		1			1				1
	Trim 2	2	1				1					2	
	Trim 3	2		1					1				
	Trim 4	3	2										
	<b>Total</b>	<b>10</b>	<b>3</b>	<b>2</b>		<b>1</b>	<b>1</b>		<b>2</b>			<b>2</b>	<b>1</b>
Vol à main armée (voie publique)	Trim 1		1										
<b>Total</b>		<b>1</b>											
Vol à main armée (autre endroit public)	Trim 2							1					
<b>Total</b>								<b>1</b>					
Vol à main armée (endroit accessible au public)	Trim 2					1							
<b>Total</b>					<b>1</b>								
Vol avec violence sans arme (voie publique)	Trim 3			1									
<b>Total</b>			<b>1</b>										
Vol avec violence sans arme (endr. acces. au pub.)	Trim 1		1										
<b>Total</b>		<b>1</b>											



PH Autre

		2000	2015	2016	2017	2018	2019	2020	2021	2022	2023	2024	2025
Faux policiers	Trim 2												1
	Total												1
Terrorisme, extrémisme et radicalisme	Trim 2												1
	Total												1
Cyberharcèlement	Trim 1			2	1	3		2	1		1	1	1
	Trim 2		1	2			1	1			1	1	2
	Trim 3			1		1		2	1			1	
	Trim 4		1	1		1	1	2			3	3	
	Total		2	6	1	5	2	7	2		5	6	3
Fraude à l'identité	Trim 1			1			1	1	2	2		1	
	Trim 2	1		1			2		1	4		1	3
	Trim 3		1				3	2	1	2			
	Trim 4	2			1		1	5	2		2	1	
	Total	3	1	2	1		7	8	6	8	2	3	3



**Bekkevoort**

**2024**

**FC Vol moyen de transport**

	Mar	Mai	Total
Vol de vélomoteur	1		1
Vol de vélo		1	1

**FC Cambriolage**

	Jan	Fév	Avr	Juin	Juil	Sep	Oct	Nov	Déc	Total
Cambriolage dans habitation	2	1	1	1	1	1	2	1	4	14
Cambriolage ds entreprise ou commerce			1							1
Cambriolage ds service public ou bâtiment administ					1					1
Cambriolage dans bâtiment (total)	2	1	2	1	2	1	2	1	4	16

**FC Vol autre**

	Jan	Mar	Avr	Mai	Juil	Août	Nov	Total
Vol avec violence sans arme	1		1			1	1	4
Vol dans ou sur un véhicule		1		1			2	4
Vol de métaux					1			1

**Criminalité ICT**

	Jan	Mar	Juin	Juil	Août	Oct	Nov	Total
Fraude de cartes de paiements						1	1	2
Phishing	2	1	2	1	1			7



### FC Autre

	Fév	Mar	Août	Sep	Déc	Total
Violence contre les métiers d'intérêt général			1			1
Dégradation de voiture	1	1	1	1		4
Rixe au couteau					1	1

### PH Violence intrafamiliale (VIF)

	Jan	Fév	Mar	Avr	Mai	Juin	Sep	Oct	Déc	Total
VIF: physique, dans le couple	1	4	1	2		1	1		2	12
VIF: physique, envers des descendants		1						1		2
VIF: physique, envers d'autres membres							1			1
VIF: psychique, dans le couple				1	2	1		1		5
VIF: économique, dans le couple								2		2

### PH Drogues

	Nov	Total
Vente de cocaïne	1	1
Vente de drogues synthétiques	1	1

### PH Violence dans l'espace public

	Fév	Mar	Avr	Mai	Juin	Août	Sep	Oct	Total
Violence physique (voie publique)							1	1	2
Violence physique (autre endroit public)						1			1
Violence physique (endroit accessible au public)		2							2
Violence sexuelle (transport public)			1						1
Violence sexuelle (endroit accessible au public)					1				1
Violence psychique (voie publique)	1	1					1		3
Violence psychique (autre endroit public)		1					1	1	3
Violence psychique (endroit accessible au public)				2					2

**PH Autre**

	Fév	Mar	Avr	Mai	Août	Nov	Déc	Total
Cyberharcèlement	1			1	1	2	1	6
Fraude à l'identité		1	1				1	3



2025

**FC Vol moyen de transport**

	Mai	Total
Vol de voiture	1	1

**FC Cambriolage**

	Jan	Fév	Mar	Avr	Total
Cambriolage dans habitation	1	1	1	1	4
Cambriolage ds service public ou bâtiment administ			1		1
Cambriolage dans bâtiment (total)	1	1	2	1	5

**FC Vol autre**

	Mar	Mai	Juin	Total
Vol à main armée		1		1
Vol dans ou sur un véhicule			1	1
Vol à la tire	1			1
Vol d'animaux			1	1

**Criminalité ICT**

	Jan	Mar	Mai	Juin	Total
Phishing	2	1	1	1	5

**FC Autre**

	Jan	Avr	Total
Dégradation de voiture	2	2	4



### PH Violence intrafamiliale (VIF)

	Jan	Fév	Mar	Total
VIF: physique, dans le couple	1	1	2	4
VIF: physique, envers des descendants	1	1		2
VIF: physique, envers d'autres membres	2	1		3

### PH Drogues

	Avr	Total
Vente de cocaïne	1	1

### PH Violence dans l'espace public

	Jan	Fév	Mar	Avr	Total
Violence physique (voie publique)			1	1	2
Violence physique (endroit accessible au public)		1		2	3
Violence sexuelle (endroit accessible au public)	1				1
Violence psychique (voie publique)		1			1
Violence psychique (endroit accessible au public)		1			1

### PH Autre

	Fév	Avr	Mai	Juin	Total
Faux policiers				1	1
Terrorisme, extrémisme et radicalisme			1		1
Cyberharcèlement	1	1	1		3
Fraude à l'identité		2	1		3

# ***STATISTIQUES POLICIERES DE CRIMINALITE***

---

*LIEU DE PERPETRATION: COMMUNE*

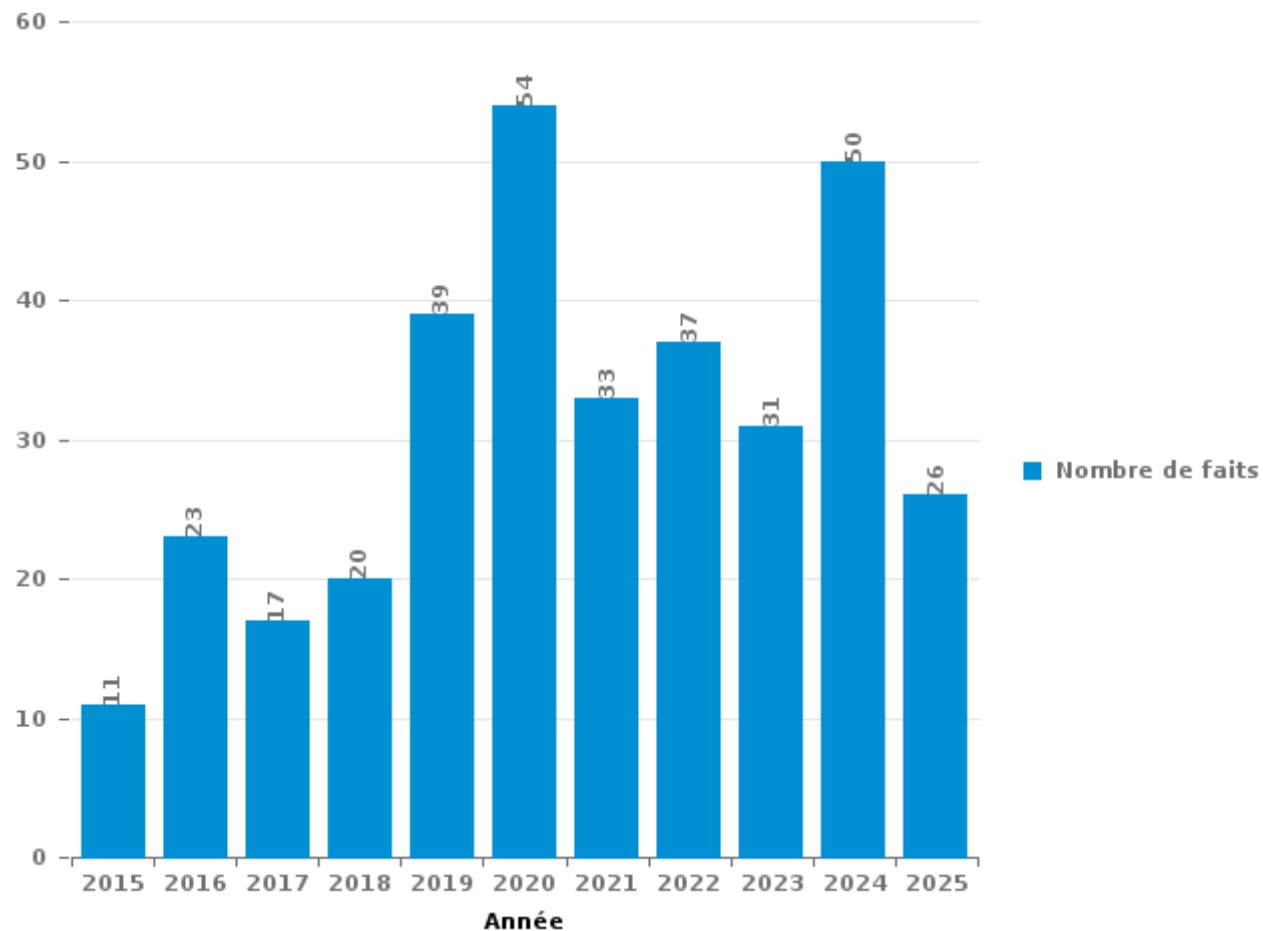
**Bekkevoort**

***PARTIE III : ICT***



**Bekkevoort**

Nombre total de délits avec un élément ICT/online, depuis 2015





Criminalité ICT/online au sens strict

Infractions (exhaustif)

	2015	2016	2017	2018	2019	2020	2021	2022	2023	2024	2025
Code pénal social: Infr. contre foi publique en droit pénal social: Faux en informatique						2					
Criminalité informatique: Faux en informatique:						1	3	1	1	2	3
Criminalité informatique: Fraude informatique:	4	4	2	4	10	24	18	16	11	18	9
Criminalité informatique: Hacking:	1		1	2	5	17	13	14	7	5	2
Criminalité informatique: Sabotage:								1			
Exercice illégal de l'autorité publique: Violation de communication par fonctionnaire:										1	
<b>Total:</b>	<b>5</b>	<b>4</b>	<b>3</b>	<b>6</b>	<b>15</b>	<b>44</b>	<b>34</b>	<b>32</b>	<b>19</b>	<b>26</b>	<b>14</b>

Figures criminelles (à considérer spécifiquement – ne pas additionner avec d'autres éléments – risque de double comptage!)

	2015	2016	2017	2018	2019	2020	2021	2022	2023	2024	2025
Fraude de cartes de paiements	3	3		1	4	4	2			2	
Phishing	1		1		3	13	10	6	3	7	5
Ransomware								1			
Skimming					1						



## Criminalité ICT/online au sens large

Infractions (uniquement si code-fait existe)

	2015	2016	2017	2018	2019	2020	2021	2022	2023	2024	2025
Fraude: Escroquerie: Fraude par internet	4	12	10	8	24	25	15	25	13	20	13
Infr. contre les moeurs: Incitation à la débauche: Publicité par ICT pour débauche						1					
Infr. contre les moeurs: Pornographie infantine: Accès pornographie infantine via technologie						1					
Infr. contre les moeurs: Voyeurisme: Diffusion enregistrement nudité ou intimité					1						
<b>Total:</b>	<b>4</b>	<b>12</b>	<b>10</b>	<b>8</b>	<b>25</b>	<b>27</b>	<b>15</b>	<b>25</b>	<b>13</b>	<b>20</b>	<b>13</b>

Figures criminelles (à considérer spécifiquement – ne pas additionner avec d'autres éléments – risque de double comptage!)

	2015	2016	2017	2018	2019	2020	2021	2023	2024	2025
Cyberharcèlement	2	6	1	5	2	7	2	5	6	3

# ***STATISTIQUES POLICIERES DE CRIMINALITE***

---

***LIEU DE PERPETRATION: COMMUNE***

**Bekkevoort**

***PARTIE IV : DESTINATION LIEU***



**Bekkevoort**

**Vol et extorsion**

	2000	2015	2016	2017	2018	2019	2020	2021	2022	2023	2024	2025
Habitation: maison	47	31	40	26	24	15	7	10	25	19	12	2
Habitation: dépendances	6	9	4	10	7	2	9	4	2	3	1	2
Voie publique	5	7	5	5	5	3	4	3	6	1	4	
Habitation: allée	4	2	3	7	4	4	8	2	1	2	2	
Habitation: non précisée	6	5	1	3	2	5	5	2	3	2	3	2
Parking	6	7	4	6	4		3	1	1	2	1	1
Inconnue	7	2	1	5	1	4	3	1	2	3	1	3
Magasin	3	2	7	2	4		1	7	1		1	1
Entreprise	1	3	2	2	2	3	2	3	1	1	1	3
Terrain	1	1		1	2	2	5	4	1	4		1
Habitation: appartement		2		1	1	1	4	1			4	2
Autre		1	5	3	1	2				1	1	
Culture et loisirs		2	3	1			1		1	3	1	
Habitation: autre	1	4	1			1			2	1	1	1
Horeca	1	2	1		2	1	2		1			2
Habitation: garage	3			2	2	1	1		1		1	
Arrêt de bus / tram	1	1			1	2	1		2	1		
Chantier	1		2	1		2	1		1			
Maison de débauche	2		1		1		1			2		
Service public		1		1					2			1
Cimetière					1		1	1		1		
Infrastructure sportive		2	1			1						
Institution d'enseignement					4							
Edifice religieux / lieu du culte	2	1										
Moyen de transport: camion			1							2		
Banque / institution financière			1		1							
Bâtiment administratif		1	1									
Médecin / dentiste / pharmacien	1								1			
Moyen de transport: autobus / autocar		1					1					
Aéroport		1										
Maison de repos					1							
Moyen de transport: autre							1					
Moyen de transport: voiture	1											
Service										1		
Stade	1											
Station de bus / métro et gare de chemin de fer										1		
<b>Total</b>	<b>100</b>	<b>88</b>	<b>84</b>	<b>76</b>	<b>70</b>	<b>49</b>	<b>61</b>	<b>39</b>	<b>54</b>	<b>50</b>	<b>34</b>	<b>21</b>

FPF/DGR/DRI/BIPOL - Statistiques policières de criminalité (date de clôture: 31/10/2025)

Les données pour les années 2001 jusqu'à 2014 ne sont plus publiées mais restent disponibles sur demande auprès du service BIPOL.

Les données pour 2025 ne concernent que le 1er semestre.



**Bekkevoort**

**Dégradation de la propriété**

	2000	2015	2016	2017	2018	2019	2020	2021	2022	2023	2024	2025
Voie publique	9	4	3	2	14	4	3	10	8	1	7	3
Habitation: résidence principale	4	3	6	9	4	4	7	1	2	2		1
Terrain	4	2		6	3	2	2	2	5	1		1
Habitation: allée	2	3	2	2	6	2	1	3	1	2	1	1
Parking		2	2		3	3	2	2	4	4	3	
Habitation: jardin			2	3	6		4	1	1	6		
Habitation: non précisée	2	2			2		1	2	2	1		1
Entreprise	3	2	1		1		1		2		1	
Inconnue	1	1		1	1	1	1	2	2	1		
Habitation: dépendances	1		1	1		1		2	2	1		
Autre				1		3	1	1		1		
Bâtiment administratif			1		2	1				1		
Habitation: garage		1	1						2		1	
Horeca	3		1				1					
Infrastructure sportive		2	1	1					1			
Chantier	2					1				1		
Maison de débauche	2											1
Edifice religieux / lieu du culte					2							
Habitation: résidence secondaire									1	1		
Arrêt de bus / tram					1							
Bureau de police						1						
Culture et loisirs									1			
Eaux intérieures et maritimes		1										
Institution d'enseignement					1							
Moyen de transport: autre								1				
Moyen de transport: voiture			1									
Service public						1						
Stade					1							
<b>Total</b>	<b>33</b>	<b>23</b>	<b>22</b>	<b>26</b>	<b>47</b>	<b>24</b>	<b>24</b>	<b>27</b>	<b>34</b>	<b>23</b>	<b>14</b>	<b>7</b>

FPF/DGR/DRI/BIPOL - Statistiques policières de criminalité (date de clôture: 31/10/2025)

Les données pour les années 2001 jusqu'à 2014 ne sont plus publiées mais restent disponibles sur demande auprès du service BIPOL.

Les données pour 2025 ne concernent que le 1er semestre.



**Bekkevoort**

**Infractions contre l'intégrité physique**

	2000	2015	2016	2017	2018	2019	2020	2021	2022	2023	2024	2025
Habitation	9	11	7	23	12	5	11	18	16	13	20	10
Voie publique	2	2	3	2	2	4	5	8	1	6	2	2
Horeca	7		1					1	1	1	1	1
Parking			2		1	1			2	1	1	
Culture et loisirs		2	1		1	3						
Habitation: allée	1	2		1		1	1				1	
Terrain				1					3	2		
Entreprise		1		2			1					1
Inconnue							1	3			1	
Maison de débauche				2				1			2	
Habitation: jardin						1					1	1
Infrastructure sportive					2							
Magasin							1					1
Bureau de police											1	
Institution d'enseignement							1					
Moyen de transport: autobus / autocar									1			
Moyen de transport: autre						1						
<b>Total</b>	<b>19</b>	<b>18</b>	<b>14</b>	<b>31</b>	<b>18</b>	<b>16</b>	<b>21</b>	<b>31</b>	<b>24</b>	<b>23</b>	<b>30</b>	<b>16</b>

FPF/DGR/DRI/BIPOL - Statistiques policières de criminalité (date de clôture: 31/10/2025)

Les données pour les années 2001 jusqu'à 2014 ne sont plus publiées mais restent disponibles sur demande auprès du service BIPOL.

Les données pour 2025 ne concernent que le 1er semestre.

# ***STATISTIQUES POLICIERES DE CRIMINALITE***

---

*LIEU DE PERPETRATION: COMMUNE*

**Bekkevoort**

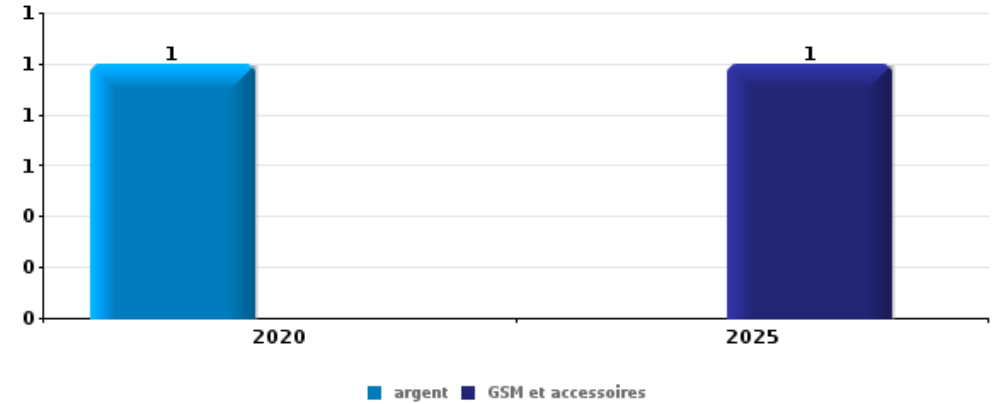
***PARTIE V : OBJETS ET MOYENS DE TRANSPORT***



**Bekkevoort**

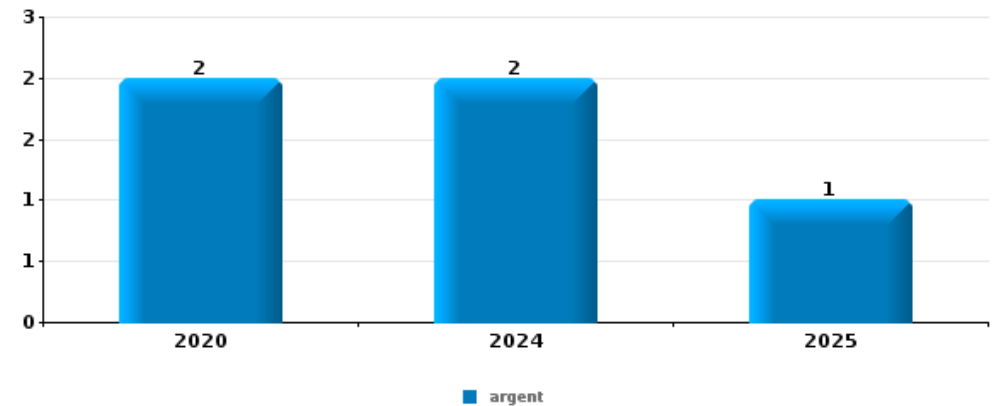
**Vol à main armée**

Top 5 Objets volés (sbd nombre de faits)		2020	2021	2022	2023	2024	2025
1	argent	1					
1	GSM et accessoires						1



**Vol dans ou sur un véhicule**

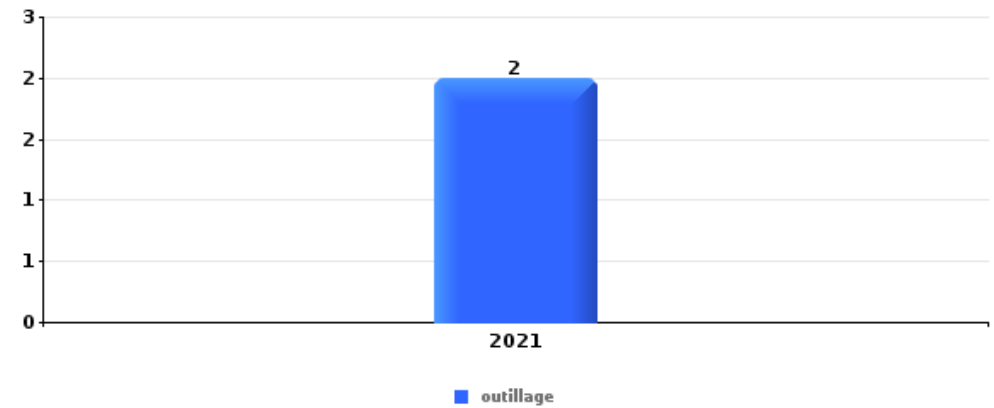
Top 5 Objets volés (sbd nombre de faits)		2020	2021	2022	2023	2024	2025
1	argent	2				2	1
2	carte d'identité / passeport	1			1	2	
2	outillage	3				1	
2	permis de conduire	1			1	2	
2	portefeuille	2				2	





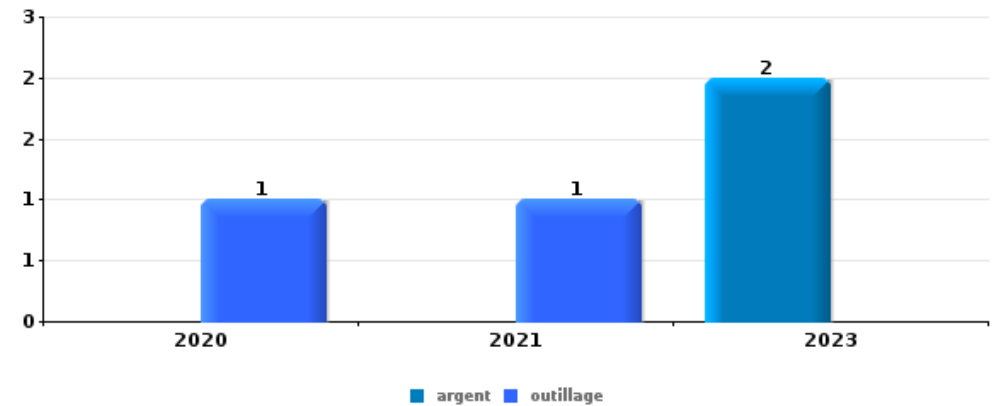
**Vol à l'étalage**

Top 5 Objets volés (sbd nombre de faits)		2020	2021	2022	2023	2024	2025
1	outillage		2				
2	alimentation		1				
2	matériaux de construction / de chantier		1				



**Cambrilage ds entreprise ou commerce**

Top 5 Objets volés (sbd nombre de faits)		2020	2021	2022	2023	2024	2025
1	argent				2		
1	outillage	1	1				
3	alimentation					1	
3	bijouterie / montre				1		
3	coffre-fort / coffret (argent) / caisse				1		
3	GSM et accessoires				1		
3	multimédia				1		
3	parfum / produit de beauté				1		
3	valise / sac				1		
3	vêtement				1		

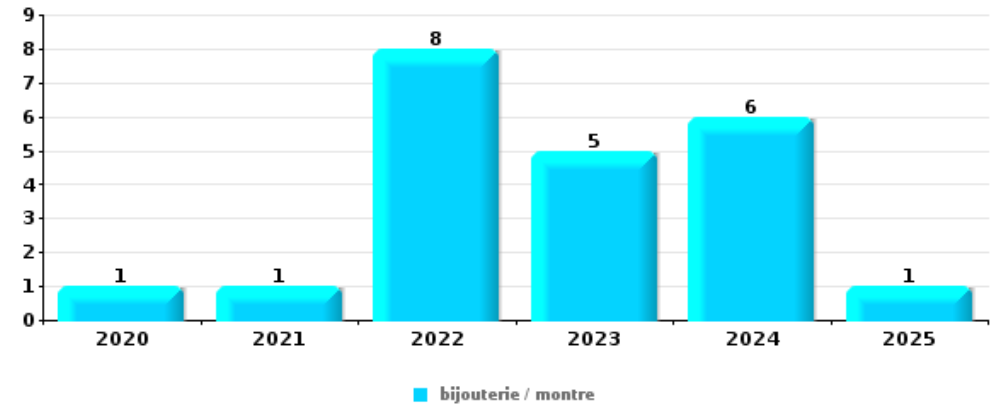




**Cambriolage dans habitation**

Top 5 Objets volés (sbd nombre de faits)

	2020	2021	2022	2023	2024	2025
1 bijouterie / montre	1	1	8	5	6	1
2 argent		1	5	3	3	
3 vêtement		1	4	1	2	
4 ordinateur et accessoires		1	3	1	1	
4 outillage	1	1	1	1	2	



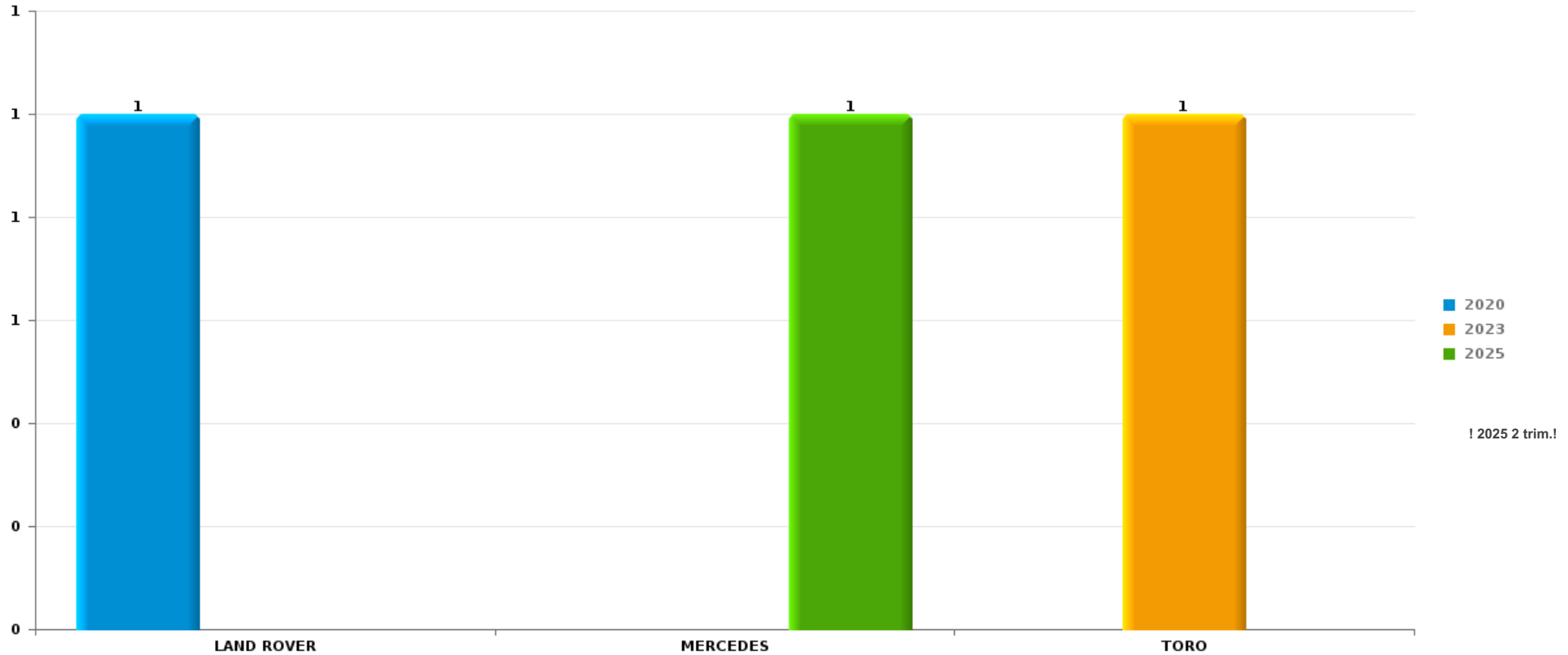
*Remarque: en ce qui concerne les objets, aucun total n'est reproduit étant donné que plusieurs objets peuvent avoir été volés lors d'un même fait.*



Bekkevoort

Vol de voiture

Nombre de voitures volées par marque (Top 5)



# ***STATISTIQUES POLICIERES DE CRIMINALITE***

---

***LIEU DE PERPETRATION: COMMUNE***

**Bekkevoort**

***PARTIE VI : SUSPECTS***



## Partie 1: Niveau FAITS (comptage du nombre de faits pour lesquels un certain type de suspect est impliqué)

### 1.1. Nombre d'infractions selon le sexe des suspects identifiés (par catégorie principale)

Étant donné que, tant un suspect identifié masculin qu'un suspect identifié féminin peuvent être impliqués lors d'un même fait, il est possible que la somme des colonnes «Hommes» et «Femmes» soit supérieure à la valeur de la colonne «Total...» (voir également la note méthodologique)

#### Bekkevoort

2025

Catégorie principale / Sexe	Nombre total de faits avec au moins 1 suspect	Hommes	%	Femmes	%
Ivresse et alcool	8	7	87,5%	1	12,5%
Infr. contre l'intégrité physique	7	7	100,0%		
Registre de population	5	4	80,0%	1	20,0%
Infr. contre la sécurité publique	4	4	100,0%		
Législation sur les étrangers	4	4	100,0%		
Drogues	3	3	100,0%		
Armes et explosifs	2	2	100,0%		
Code pénal social	2	2	100,0%		
Environnement	2	1	50,0%	1	50,0%
Fraude	2	2	100,0%		
Infr. contre l'autorité publique	1	1	100,0%		
Vol et extorsion	1	1	100,0%	1	100,0%
<b>Total</b>	<b>41</b>	<b>38</b>	<b>92,7%</b>	<b>4</b>	<b>9,8%</b>



## 1.2. Nombre d'infractions selon le sexe des suspects identifiés (par figure criminelle)

Étant donné que, tant un suspect identifié masculin qu'un suspect identifié féminin peuvent être impliqués lors d'un même fait, il est possible que la somme des colonnes «Hommes» et «Femmes» soit supérieure à la valeur de la colonne «Total...» (voir également la note méthodologique)

### Bekkevoort

2025

#### PH Violence intrafamiliale (VIF)

Figure criminelle / Sexe	Nombre total de faits avec au moins 1 suspect identifié	Hommes	%
VIF: physique, dans le couple	4	4	100,0%
VIF: physique, envers des descendants	2	2	100,0%
VIF: physique, envers d'autres membres	2	2	100,0%
Total	PA	PA	PA

#### PH Violence dans l'espace public

Figure criminelle / Sexe	Nombre total de faits avec au moins 1 suspect identifié	Hommes	%
Violence physique (endroit accessible au public)	2	2	100,0%
Violence psychique (voie publique)	1	1	100,0%
Violence psychique (endroit accessible au public)	1	1	100,0%
Total	PA	PA	PA

## CRIMINALITE ENREGISTREE: SUSPECTS



### PH Autre

Figure criminelle / Sexe	Nombre total de faits avec au moins 1 suspect identifié	Hommes	%
Cyberharcèlement	1	1	100,0%
Fraude à l'identité	1	1	100,0%
Total	PA	PA	PA



### 1.3. Nombre d'infractions selon l'âge des suspects identifiés (par catégorie principale)

Étant donné que, tant un suspect identifié mineur qu'un suspect identifié majeur peuvent être impliqués lors d'un même fait, il est possible que la somme des colonnes «Mineur» et «Majeur» soit supérieure à la valeur de la colonne «Total...» (voir également la note méthodologique)

#### Bekkevoort

2025

Catégorie principale / Âge	Nombre total de faits avec au moins 1 suspect identifié	Mineur	%	Majeur	%
Ivresse et alcool	8			8	100,0%
Infr. contre l'intégrité physique	7			7	100,0%
Registre de population	5			5	100,0%
Infr. contre la sécurité publique	4	1	25,0%	4	100,0%
Législation sur les étrangers	4	1	25,0%	4	100,0%
Drogues	3			3	100,0%
Armes et explosifs	2			2	100,0%
Code pénal social	2			2	100,0%
Environnement	2			2	100,0%
Fraude	2	1	50,0%	2	100,0%
Infr. contre l'autorité publique	1			1	100,0%
Vol et extorsion	1			1	100,0%
<b>Total</b>	<b>41</b>	<b>3</b>	<b>7,3%</b>	<b>41</b>	<b>100,0%</b>



## 1.4. Nombre d'infractions selon l'âge des suspects identifiés (par figure criminelle)

Étant donné que, tant un suspect identifié mineur qu'un suspect identifié majeur peuvent être impliqués lors d'un même fait, il est possible que la somme des colonnes «Mineur» et «Majeur» soit supérieure à la valeur de la colonne «Total...» (voir également la note méthodologique)

### Bekkevoort

**2025**

#### PH Violence intrafamiliale (VIF)

Figure criminelle / Âge	Nombre total de faits avec au moins 1 suspect identifié	Majeur	%
VIF: physique, dans le couple	4	4	100,0%
VIF: physique, envers des descendants	2	2	100,0%
VIF: physique, envers d'autres membres	2	2	100,0%
<b>Total</b>	<b>PA</b>	<b>PA</b>	<b>PA</b>

#### PH Violence dans l'espace public

Figure criminelle / Âge	Nombre total de faits avec au moins 1 suspect identifié	Majeur	%
Violence physique (endroit accessible au public)	2	2	100,0%
Violence psychique (voie publique)	1	1	100,0%
Violence psychique (endroit accessible au public)	1	1	100,0%
<b>Total</b>	<b>PA</b>	<b>PA</b>	<b>PA</b>

#### PH Autre

Figure criminelle / Âge	Nombre total de faits avec au moins 1 suspect identifié	Mineur	%	Majeur	%
Cyberharcèlement	1			1	100,0%
Fraude à l'identité	1	1	100,0%	1	100,0%
<b>Total</b>	<b>PA</b>	<b>PA</b>	<b>PA</b>	<b>PA</b>	<b>PA</b>



## Partie 2: Niveau SUSPECTS-FAIT (comptage du nombre de combinaisons suspect-fait)

### 2.1. Nombre de suspects-fait selon le sexe des suspects identifiés (TOP 5 des catégories principales)

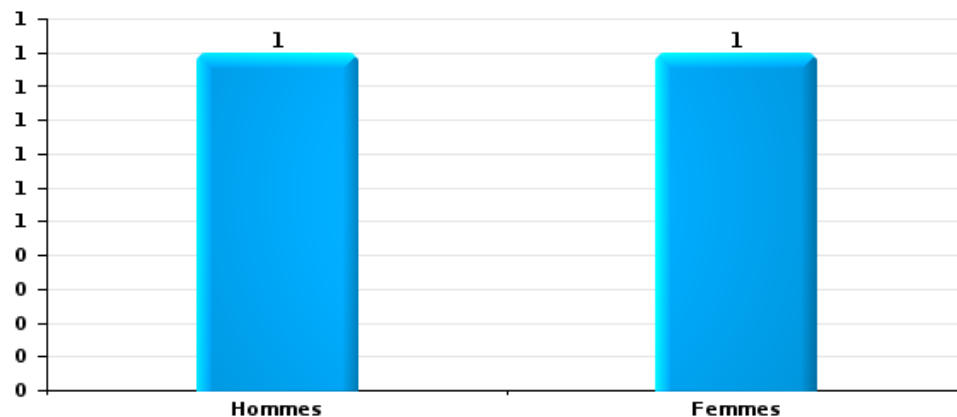
Lorsqu'un même suspect a commis plusieurs faits durant la période considérée, il est aussi comptabilisé plusieurs fois (voir également la note méthodologique)

#### Bekkevoort

2025

#### Vol et extorsion

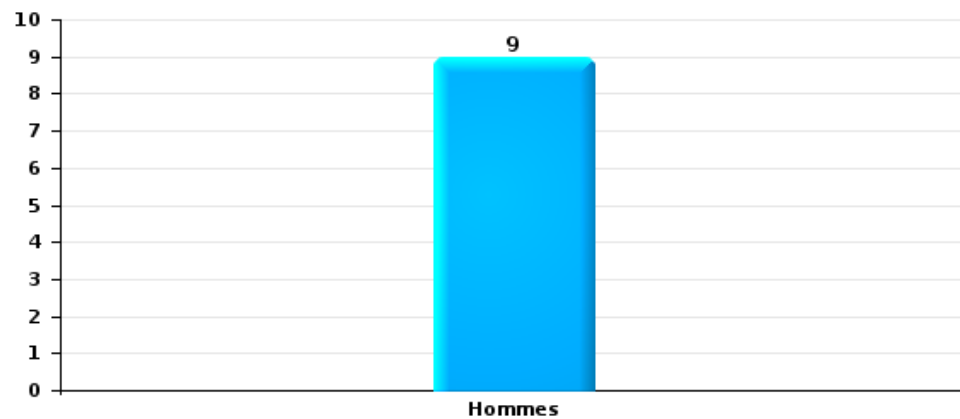
Nombre de suspects-fait selon le sexe





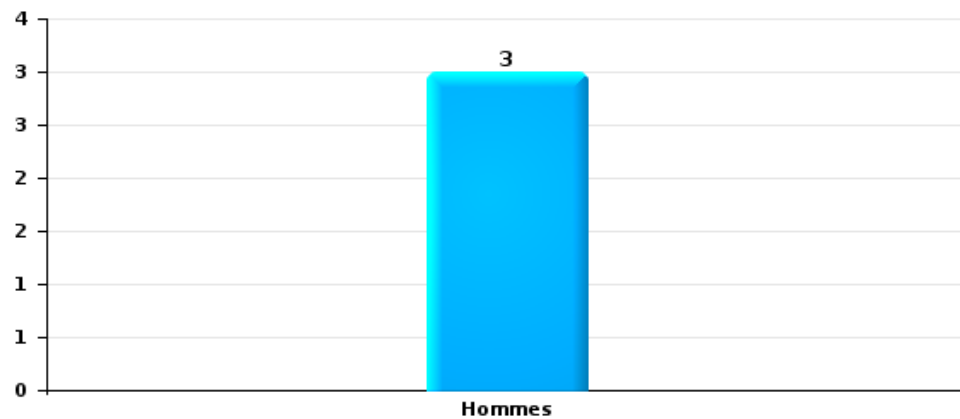
Infr. contre l'intégrité physique

Nombre de suspects-fait selon le sexe



Drogues

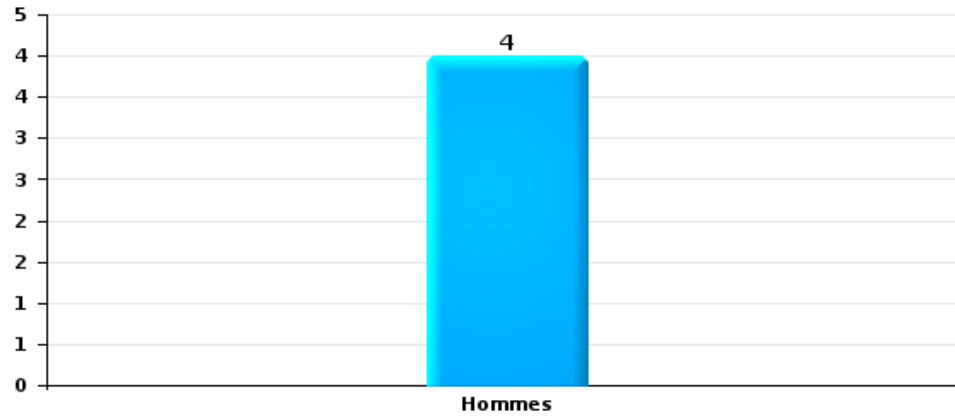
Nombre de suspects-fait selon le sexe





Fraude

Nombre de suspects-fait selon le sexe





## **2.2. Nombre de suspects-fait selon le sexe des suspects identifiés (TOP 5 des figures criminelles)**

---

Lorsqu'un même suspect a commis plusieurs faits durant la période considérée, il est aussi comptabilisé plusieurs fois  
(voir également la note méthodologique)

### **Bekkevoort**

**2025**

---

---



### 2.3. Nombre de suspects-fait selon l'âge des suspects identifiés (TOP 5 des catégories principales)

1) Lorsqu'un même suspect a commis plusieurs faits durant la période considérée, il est aussi comptabilisé plusieurs fois, qu'il ait le même âge ou non – 2) Les suspects au-dessous de 14 ans et à partir de 90 ans ne sont pas repris dans le tableau (voir également la note méthodologique)

#### Bekkevoort

2025

#### Vol et extorsion

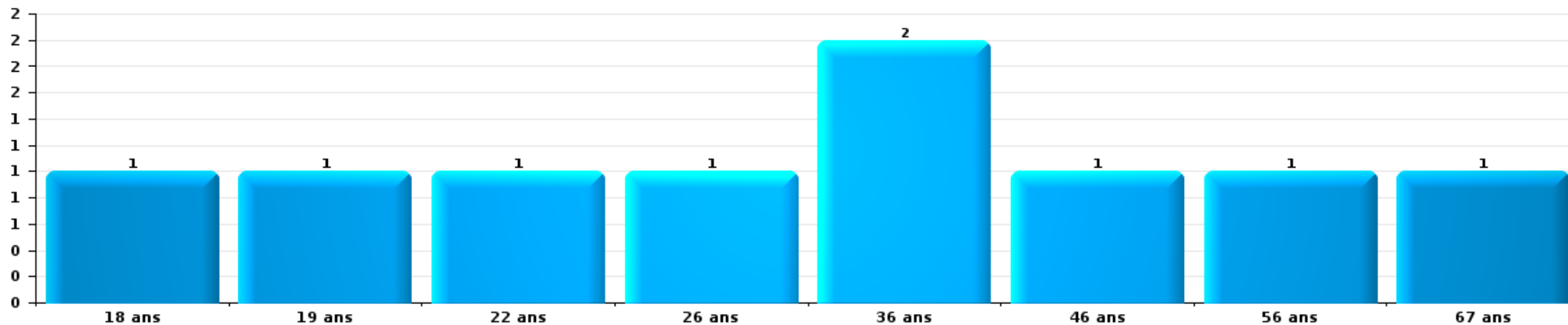
Nombre de suspects-fait par âge (chronologique)





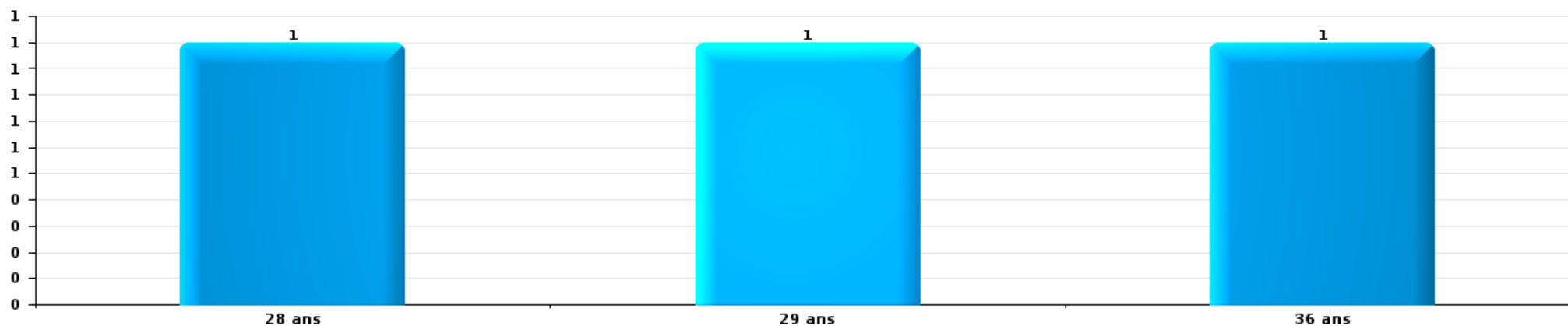
Infr. contre l'intégrité physique

Nombre de suspects-fait par âge (chronologique)



Drogues

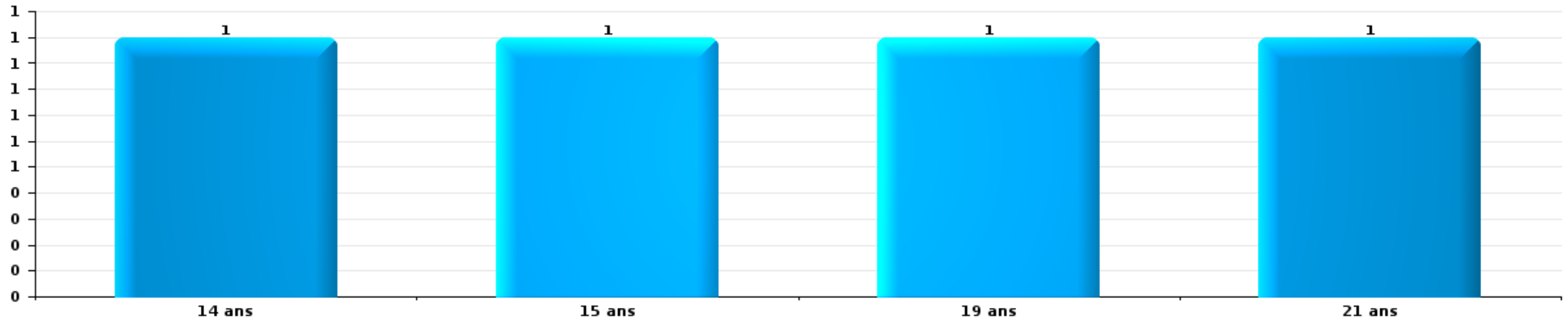
Nombre de suspects-fait par âge (chronologique)





Fraude

Nombre de suspects-fait par âge (chronologique)





## **2.4. Nombre de suspects-fait selon l'âge des suspects identifiés (TOP 5 des figures criminelles)**

---

1) Lorsqu'un même suspect a commis plusieurs faits durant la période considérée, il est aussi comptabilisé plusieurs fois, qu'il ait le même âge ou non – 2) Les suspects au-dessous de 14 ans et à partir de 90 ans ne sont pas repris dans le tableau (voir également la note méthodologique)

### **Bekkevoort**

**2025**

---

---

# ***STATISTIQUES POLICIERES DE CRIMINALITE***

---

*LIEU DE PERPETRATION: COMMUNE*

**Bekkevoort**

***ANNEXE I: DETAIL PAR CATEGORIE DE DELIT  
CODE PENAL***



**Bekkevoort**

**Infraction Code pénal**

**Infr. contre l'intégrité physique**

			2000	2015	2016	2017	2018	2019	2020	2021	2022	2023	2024	2025
Assassinat	Autres	Tent.								1				
		Sous-total								1				
Meurtre	Autres	Tent.											1	
		Sous-total											1	
Coups et/ou blessures vol. en sphère familiale	Entre partenaires ou ex-partenaires	Acc.	4	11	7	13	6	8	8	11	9	8	11	3
	Lors d'un différend familial en général	Acc.	4											
	Par les parents envers un mineur	Acc.				2				3	1		2	
	Envers les parents	Acc.			1	6				3	3	2	3	1
	Envers d'autres ascendants directs ou collatéraux	Acc.					1							1
		Sous-total	8	11	8	21	7	8	11	17	12	11	14	5
Coups et/ou blessures vol. hors sphère familiale	Bagarres (=coups réciproques)	Acc.	1	1	3	1	1	2	2	2	4	2	4	3
	Coups envers fonctionnaire de police	Acc.	2						1		2		1	
	Envers un mineur par une pers. ayant autorité	Acc.											1	
	Envers un mineur qualité de l'auteur inconnue	Acc.	2		1						1			
	Non spécifié	Acc.	5	6	2	7	9	5	5	9	3	8	9	8
		Sous-total	10	7	6	8	10	7	8	11	10	10	15	11
Autres infr. volontaires. c/ l'intégrité phys.	Administration substances nuisibles	Acc.									1			
	Entrave méchante à la circulation	Acc.				1	1	1	2	2		2		
	Voies de faits et violences légères	Acc.	1			1								
		Sous-total	1			2	1	1	2	2	1	2		
Infr. involontaires contre l'intégrité physique	Morsure de chien	Acc.									1			
		Sous-total									1			
<b>Total</b>			<b>19</b>	<b>18</b>	<b>14</b>	<b>31</b>	<b>18</b>	<b>16</b>	<b>21</b>	<b>31</b>	<b>24</b>	<b>23</b>	<b>30</b>	<b>16</b>



Infr. contre la liberté individuelle

			2000	2015	2016	2017	2018	2019	2020	2021	2022	2023	2024	2025
Enlèvement de mineur ou personne vulnérable	Enlèvement parental	Tent.	1							1				
		Sous-total	1							1				
Détention par un particulier		Acc.		1						1				
		Sous-total		1						1				
Total			1	1						2				



**Infr. contre les mœurs**

			2000	2015	2016	2017	2018	2019	2020	2021	2022	2023	2024	2025
Viol n'ayant pas causé la mort	Victime < 10a	Acc.				1		1		2				
	Victime 14a - 16a	Acc.									1			
	Victime majeure	Acc.				1				1				
		Sous-total				2		1		3	1			
Viol n'ayant pas causé la mort (nvCPS)	Victime < 16a	Acc.									1			
	Victime majeure	Acc.										1	2	
		Sous-total									1	1	2	
Attentat à la pudeur avec violence / menace	Victime majeure	Acc.						1						
		Sous-total						1						
Attentat à la pudeur sans violence / menace	Victime < 16a	Acc.	1	2						3	1			
	Victime âge inconnu	Acc.							3					
		Sous-total	1	2					3	3	1			
Atteinte intégrité sexuelle sans mort (nvCPS)	Victime < 16a	Acc.											1	
	Victime majeure	Acc.									1			
		Sous-total									1		1	
Pornographie infantile	Détention	Acc.						1	1					
	Distribution	Acc.		2						2				
	Accès pornographie infantile via technologie	Acc.							1					
		Sous-total		2				1	2	2				
Incitation à la débauche	Victime mineure	Acc.							1					
	Publicité par ICT pour débauche	Acc.							1					
	Autre publicité pour débauche	Acc.	1											
		Sous-total	1						2					
Exploitation de la débauche d'autrui	Victime majeure	Acc.	1		1		1							
	Age victime non spécifié	Acc.				1								
	Age victime inconnu	Acc.	3	1										
		Sous-total	4	1	1		2	1						
Outrage public aux bonnes mœurs	Actions (exhibitionnisme, etc.)	Acc.	1											
	Ecrits, images, objets	Acc.												
	Exhibitionnisme (nvCPS)	Acc.												1
		Sous-total	1											1
Voyeurisme	Diffusion enregistrement nudité ou intimité	Acc.						1						
		Sous-total						1						
Voyeurisme via moyen technique ou autre (nvCPS)	Victime majeure	Acc.									1	1		
		Sous-total									1	1		
Diffusion de contenu à caractère sexuel (nvCPS)	Victime < 16a	Acc.											1	
		Sous-total											1	



Infr. contre les mœurs

			2000	2015	2016	2017	2018	2019	2020	2021	2022	2023	2024	2025
Diffusion contenu sex. but méchant/lucrat. (nvCPS)	Victime < 16a	Acc.											1	
	Victime 16a - 18a	Acc.										1		
		Acc.											1	
	Victime majeure	Tent.											1	
		Sous-total										1	3	
Grooming online - avec ICT (nvCPS)	Victime < 16a	Acc.											1	
		Sous-total											1	
		Total	7	5	2	2	2	5	7	8	5	3	8	1



**Infr. contre autres valeurs morales et sentiments**

		2000	2015	2016	2017	2018	2019	2020	2021	2022	2023	2024	2025
<b>Harcèlement</b>	Acc.		4	11	3	5	9	8		9	8	8	3
	Sous-total		4	11	3	5	9	8		9	8	8	3
<b>Violation de sépulture</b>	Acc.						1	1		1			
	Sous-total						1	1		1			
<b>Violation du secret professionnel</b>	Acc.						1	1	1			1	
	Sous-total						1	1	1			1	
<b>Atteinte à l'honneur</b>	Calomnie et diffamation	Acc.	2	4	1	1		3	2		4	6	1
	Déclaration calomnieuse	Acc.										1	
	Imputation calomnieuse	Acc.								1			
	Divulgateur méchant	Acc.											
	Injures (Délit)	Acc.	2	2	3	3		2	3		1		
	Sous-total	3	4	6	4	4		5	5	1	5	7	1
<b>Vie privée</b>	Violation de domicile par un particulier	Acc.			3	1	1	1					
	Sous-total				3	1	1	1					
<b>Tapage nocturne</b>	Acc.				1		1					1	
	Sous-total				1		1					1	
<b>Abus faiblesses de personnes</b>	Acc.									2			
	Sous-total									2			
<b>Vie privée mœurs: publication identité victime</b>	Acc.							1					
	Sous-total							1					
	Total	3	8	17	11	10	13	17	6	13	13	17	4



Infr. relative au statut juridique de l'enfant

			2000	2015	2016	2017	2018	2019	2020	2021	2022	2023	2024	2025
<b>Non-représentation d'enfants</b>	<b>Par les parents</b>	<b>Acc.</b>	1											
		<b>Sous-total</b>	1											
		<b>Total</b>	1											



Vol et extorsion

			2000	2015	2016	2017	2018	2019	2020	2021	2022	2023	2024	2025
Vol avec circ. aggr.	Avec violence	Acc.		2					1				1	1
		Tent.			1							1		
	Sans violence	Acc.	32	40	34	21	25	17	13	12	18	17	13	5
		Tent.	22	15	17	21	13	8	9	7	15	11	8	2
<b>Sous-total</b>			<b>54</b>	<b>57</b>	<b>52</b>	<b>42</b>	<b>38</b>	<b>25</b>	<b>23</b>	<b>19</b>	<b>33</b>	<b>29</b>	<b>22</b>	<b>8</b>
Vol sans circ. aggr.	Avec violence	Acc.						1	1					
	Sans violence, Vol à la tire	Acc.			2	2						1		1
	Sans violence, Vol d'usage	Acc.						1						1
	Sans violence, Vol domestique	Acc.			1	1	1		1	2	1	1		
		Tent.												
	Sans violence	Acc.	36	30	29	28	27	19	31	18	16	16	9	10
	Tent.	2			3	2	1	1		1	1			
<b>Sous-total</b>			<b>38</b>	<b>30</b>	<b>32</b>	<b>34</b>	<b>30</b>	<b>22</b>	<b>34</b>	<b>20</b>	<b>18</b>	<b>19</b>	<b>9</b>	<b>13</b>
Vol non spécifié	Acc.	5												
	Tent.	3												
<b>Sous-total</b>			<b>8</b>											
Extorsion	Acc.			1			1	1	4		2	1	1	
	Tent.						1	1			1	1	2	
<b>Sous-total</b>				<b>1</b>			<b>2</b>	<b>2</b>	<b>4</b>		<b>3</b>	<b>2</b>	<b>3</b>	
<b>Total</b>			<b>100</b>	<b>88</b>	<b>84</b>	<b>76</b>	<b>70</b>	<b>49</b>	<b>61</b>	<b>39</b>	<b>54</b>	<b>50</b>	<b>34</b>	<b>21</b>



**Fraude**

		2000	2015	2016	2017	2018	2019	2020	2021	2022	2023	2024	2025
Blanchiment d'argent	Acc.					1		1			2	1	
	Sous-total					1		1			2	1	
Recel	Recel simple	Acc.					1	1			1	1	
	Sous-total						1	1			1	1	
Grivèlerie	Boissons et aliments	Acc.				2		1					
	Voiture de location	Acc.							1				
	Sous-total	3				2		1	1				
Détournement et destruction frauduleuse	Cel frauduleux	Acc.	1										
	D'objets saisis	Acc.					1						
	De biens mobiliers des époux	Acc.											
	Non spécifié	Acc.	1										
	Sous-total	3	1		1		2	1					
Escoquerie	Fraude par internet	Acc.		3	9	7	8	20	23	14	25	12	17
		Tent.		1	3	3		4	2	1		1	3
	Escoquerie sans internet	Acc.		5	3	2	2		1	4	5	4	2
		Tent.				1		1				2	
	Non spécifié	Acc.	6										
		Tent.	2										
	Sous-total	8	9	15	13	10	25	26	19	30	19	22	
Abus de confiance et infr. apparentées	Abus de confiance	Acc.	3	1	4	2	4	4	4	1	8	6	2
	Sous-total	3	1	4	2	4	4	4	4	1	8	6	2
Chèques sans provision		Acc.	5										
	Sous-total	5											
	Total	22	11	19	16	17	32	34	21	38	28	26	18



Dégradation de la propriété

			2000	2015	2016	2017	2018	2019	2020	2021	2022	2023	2024	2025
Incendie volontaire	Dans lieu habité (de nuit)	Acc.	1											
	Dans un autre lieu (de jour)	Acc.	2					1			1			
	Dans un autre lieu (de nuit)	Acc.	1											
	Dans un autre lieu (moment indéterminé)	Acc.	1											
		Sous-total	5					1			1			
Destruction par explosion volontaire	Dans un autre lieu (de jour)	Acc.				1								
		Sous-total				1								
Incendie involontaire		Acc.	1	3		2	2	2	1	1	5		1	
		Sous-total	1	3		2	2	2	1	1	5		1	
Destruction, dénaturation, dégradation	Avec circ. aggr.	Acc.	3			1	1							
		Sous-total	3			1	1							
Vandalisme	Sur véhicules	Acc.	9	9	8	6	7	10	9	11	10	9	4	4
		Tent.				1								
	Sur autres biens mobiliers	Acc.	10	2	2	1	3	1		2	6	5	3	
	Graffitis	Acc.			1	1	14			4	3			
	Autres détériorations sur biens immobiliers	Acc.	5	5	10	7	19	8	9	7	8	5	6	2
	Dégradation de clôture	Acc.		4	1	6	1	2	5	2	1	4		1
		Sous-total	24	20	22	22	44	21	23	26	28	23	13	7
		Total	33	23	22	26	47	24	24	27	34	23	14	7



Infr. contre la sécurité publique

			2000	2015	2016	2017	2018	2019	2020	2021	2022	2023	2024	2025
Organisation criminelle	Acc.						1							
	Sous-total						1							
Association de malfaiteurs	Acc.		1	2										2
	Sous-total		1	2										2
Menaces	Menace d'attentat	Acc.							1					
	Verbales	Acc.	12	1	4	3	6	6	10	3	3	7	4	3
	Ecrites	Acc.		1	3	1	1	2	1	2	2	4	4	
	Par gestes, emblèmes	Acc.	4	5	1	2		1	4	4	1	2	5	1
	Alerte à la bombe	Acc.										1		
	Non spécifié	Acc.	1	1										
	Sous-total		17	8	8	6	7	9	16	9	6	14	13	4
	Total		18	10	8	6	8	9	16	9	6	14	13	6



Infr. contre l'autorité publique

		2000	2015	2016	2017	2018	2019	2020	2021	2022	2023	2024	2025
<b>Violence c/ personnes investies autorité publique</b>	<b>Acc.</b>	1						1					
	<b>Sous-total</b>	1						1					
<b>Rébellion</b>	<b>Rébellion armée</b>	<b>Acc.</b>						1			1		
	<b>Rébellion non armée</b>	<b>Acc.</b>	1	1	1	1		4	1	3	1	1	1
	<b>Sous-total</b>		1	1	1	1		5	1	3	2	1	1
<b>Outrages</b>	<b>Acc.</b>	2	2	1					1		1	1	
	<b>Sous-total</b>	2	2	1					1		1	1	
<b>Autres infractions</b>	<b>Bris de scellés</b>	<b>Acc.</b>							1				
	<b>Sous-total</b>								1				
	<b>Total</b>	3	3	2	1	1		6	3	3	3	2	1



Infr. contre la foi publique

			2000	2015	2016	2017	2018	2019	2020	2021	2022	2023	2024	2025
Faux en écritures	Faux en écritures	Acc.	4	2	3	1	2			3		1		1
	Usage de faux en écrit. et écrit. falsifiées	Acc.				1	1	2		3		1	1	
		Sous-total	4	2	3	2	3	2		6		2	1	1
Usurpation	De fonctions	Acc.										1		
	De titres	Acc.										1		
	De nom	Acc.	2						3		1	1	1	1
		Sous-total	2						3		1	3	1	1
Contrefaçon / falsification	Contrefaçon	Acc.											2	
	Falsification	Acc.				1						1		
		Sous-total				1						1	2	
Fausse monnaie	Emission	Acc.						1						
		Sous-total						1						
Faux en justice	Fausse déclaration	Acc.										1		
		Sous-total										1		
		Total	6	2	3	2	4	2	4	6	1	7	4	2



**Bekkevoort**

**Infraction Code pénal**

**Infr. contre la famille**

	2000	2015	2016	2017	2018	2019	2020	2021	2022	2023	2024	2025
<b>Abandon de famille</b> <b>Acc.</b>			2		3	2			1			
<b>Sous-total</b>			2		3	2			1			
<b>Refus du droit aux relations personnelles</b> <b>Acc.</b>	5	5	2	8	6	2	2	8	1	3	4	
<b>Sous-total</b>	5	5	2	8	6	2	2	8	1	3	4	
<b>Non-acquittement pension alimentaire</b> <b>Acc.</b>	2											
<b>Sous-total</b>	2											
<b>Total</b>	7	5	4	8	9	4	2	8	2	3	4	

**Criminalité informatique**

	2000	2015	2016	2017	2018	2019	2020	2021	2022	2023	2024	2025
<b>Hacking</b> <b>Acc.</b>		1		1	2	5	17	13	14	7	5	2
<b>Sous-total</b>		1		1	2	5	17	13	14	7	5	2
<b>Faux en informatique</b> <b>Acc.</b>							1	3	1	1	2	3
<b>Sous-total</b>							1	3	1	1	2	3
<b>Fraude informatique</b> <b>Acc.</b>		4	3	2	4	10	24	17	15	9	18	9
<b>Tent.</b>			1					1	1	2		
<b>Sous-total</b>		4	4	2	4	10	24	18	16	11	18	9
<b>Sabotage</b> <b>Acc.</b>									1			
<b>Sous-total</b>									1			
<b>Total</b>		5	4	3	6	15	42	34	32	19	25	14

**Exercice illégal de l'autorité publique**

	2000	2015	2016	2017	2018	2019	2020	2021	2022	2023	2024	2025
<b>Violation de communication par fonctionnaire</b> <b>Acc.</b>											1	
<b>Sous-total</b>											1	
<b>Total</b>											1	



**Traite des êtres humains**

		2000	2015	2016	2017	2018	2019	2020	2021	2022	2023	2024	2025
<b>Exploitation sexuelle</b>	Acc.		1										
	Sous-total		1										
<b>Exploitation économique</b>	Acc.		1		1					1			
	Sous-total		1		1					1			
	<b>Total</b>		<b>2</b>		<b>1</b>					<b>1</b>			

**Contravention Code pénal**

		2000	2015	2016	2017	2018	2019	2020	2021	2022	2023	2024	2025
<b>Injures (Contravention)</b>	Acc.	1											
	Sous-total	1											
	<b>Total</b>	<b>1</b>											

# ***STATISTIQUES POLICIERES DE CRIMINALITE***

---

*LIEU DE PERPETRATION: COMMUNE*

**Bekkevoort**

***ANNEXE II: DETAIL PAR CATEGORIE DE DELIT  
LOIS SPECIALES***



**Bekkevoort**

**Infraction Lois spéciales**

**Drogues**

			2000	2015	2016	2017	2018	2019	2020	2021	2022	2023	2024	2025
Détention	Acc.		5	2	3	9	9	5	9	11	7	8	13	2
	Sous-total		5	2	3	9	9	5	9	11	7	8	13	2
Usage	Usage individuel	Acc.	3											
	Faciliter l'usage	Acc.			1									
	Sous-total		3		1									
Importation et exportation	Acc.				1									
	Sous-total				1									
Fabrication	Acc.			3	1	2		1	1		2	1		1
	Sous-total			3	1	2		1	1		2	1		1
Commerce	Acc.		2	1	2	1	1	1	3	2	2	4	2	1
	Sous-total		2	1	2	1	1	1	3	2	2	4	2	1
Autres	Acc.		1		1									
	Sous-total		1		1									
<b>Total</b>			<b>11</b>	<b>3</b>	<b>9</b>	<b>14</b>	<b>12</b>	<b>6</b>	<b>13</b>	<b>14</b>	<b>9</b>	<b>14</b>	<b>16</b>	<b>4</b>

**Législation sur les étrangers**

			2000	2015	2016	2017	2018	2019	2020	2021	2022	2023	2024	2025
Transmigration illégale	Accès au territoire	Acc.	3				1	3		1				1
	Séjour	Acc.	7	1	5	8	1	8	2	4	1	2	2	3
	Inscription au registre des étrangers	Acc.										4		
	Sous-total		10	1	5	8	2	11	2	5	1	6	2	4
Trafic d'êtres humains	Acc.				1									
	Sous-total				1									
Traite d'êtres humains	Acc.		1											
	Sous-total		1											
<b>Total</b>			<b>11</b>	<b>1</b>	<b>5</b>	<b>9</b>	<b>2</b>	<b>11</b>	<b>2</b>	<b>5</b>	<b>1</b>	<b>6</b>	<b>2</b>	<b>4</b>



**Environnement**

			2000	2015	2016	2017	2018	2019	2020	2021	2022	2023	2024	2025
Déchets	Transport de déchets	Acc.		1										
	Déchets par professionnel	Acc.				1		2	1			1		
	Déchets par particulier	Acc.			2	4	4	22	11	4	2	4	4	4
	Déchets par personne indéterminée	Acc.	13											
	<b>Sous-total</b>		<b>13</b>	<b>1</b>	<b>2</b>	<b>5</b>	<b>4</b>	<b>24</b>	<b>12</b>	<b>4</b>	<b>2</b>	<b>5</b>	<b>4</b>	<b>4</b>
Feux d'artifice		Acc.											1	
	<b>Sous-total</b>												<b>1</b>	
Autres que déchets	Urbanisme	Acc.		3		2	1	2	5	2				
	Permis d'environnement	Acc.						2						
	Bruit	Acc.				1								
	Pollution de l'eau	Acc.	1											
	Pollution de l'air	Acc.			1		1							
	Pollution du sol	Acc.				1								1
	Autres nuisances en matière d'environnement	Acc.	1		1									1
	<b>Sous-total</b>		<b>2</b>	<b>3</b>	<b>2</b>	<b>4</b>	<b>2</b>	<b>4</b>	<b>5</b>	<b>2</b>				<b>1</b>
Biodiversité / Faune et flore	Bien-être animal	Acc.	2	2	2		3	2	2		4	1	3	2
		Tent.											1	
	Protection de la nature	Acc.	1	2		1	2	1					2	
	Permis / autorisation animaux	Acc.	1					1	1			1		
	Destruction d'animaux	Acc.		1									1	
	Santé des animaux	Acc.											1	
	<b>Sous-total</b>		<b>4</b>	<b>5</b>	<b>2</b>	<b>1</b>	<b>5</b>	<b>4</b>	<b>3</b>		<b>4</b>	<b>3</b>	<b>7</b>	<b>2</b>
	<b>Total</b>		<b>19</b>	<b>9</b>	<b>6</b>	<b>10</b>	<b>11</b>	<b>32</b>	<b>20</b>	<b>6</b>	<b>6</b>	<b>8</b>	<b>13</b>	<b>7</b>

FPF/DGR/DR/BIPOL - Statistiques policières de criminalité (date de clôture: 31/10/2025)  
 Les données pour les années 2001 jusqu'à 2014 ne sont plus publiées mais restent disponibles sur demande auprès du service BIPOL.  
 Les données pour 2025 ne concernent que le 1er semestre.



**Armes et explosifs**

			2000	2015	2016	2017	2018	2019	2020	2021	2022	2023	2024	2025
Détention illégale	Arme à feu	Acc.		22	34	23	32	46	13	3	1	3	3	
	Arme blanche ou non à feu	Acc.		1	3	1	4	5	2	1	2	1	1	1
	Munition	Acc.				1	2	10	8	5	6	2		
	Pièces/accessoires	Acc.								1				
	Non spécifié	Acc.	1								2	1		
	<b>Sous-total</b>		<b>1</b>	<b>23</b>	<b>37</b>	<b>25</b>	<b>38</b>	<b>61</b>	<b>23</b>	<b>10</b>	<b>11</b>	<b>7</b>	<b>4</b>	<b>1</b>
Port / transport illégal	Arme à feu	Acc.		1										
	Arme blanche ou non à feu	Acc.		1						1	3	1	2	
	Objets et/ou substances non conçus comme armes	Acc.											2	2
	<b>Sous-total</b>			<b>2</b>						<b>1</b>	<b>3</b>	<b>1</b>	<b>4</b>	<b>2</b>
Commerce illégal	Arme à feu	Acc.	1				3				2			
	Arme blanche ou non à feu	Acc.					2							
	<b>Sous-total</b>		<b>1</b>			<b>5</b>					<b>2</b>			
Fabrication / réparation illégale	Arme à feu	Acc.								1				
	<b>Sous-total</b>									<b>1</b>				
Explosifs		Acc.											1	
	<b>Sous-total</b>												<b>1</b>	
Autre	Numéro de série	Acc.					1							
	Mesures de sécurité	Acc.		1		1		1						
	Stockage	Acc.		1				1						
	Non spécifié	Acc.	1											
	<b>Sous-total</b>		<b>1</b>	<b>2</b>	<b>1</b>	<b>1</b>	<b>2</b>							
	<b>Total</b>		<b>3</b>	<b>27</b>	<b>37</b>	<b>26</b>	<b>44</b>	<b>63</b>	<b>23</b>	<b>12</b>	<b>16</b>	<b>8</b>	<b>9</b>	<b>3</b>

FPF/DGR/DRI/BIPOL - Statistiques policières de criminalité (date de clôture: 31/10/2025)  
 Les données pour les années 2001 jusqu'à 2014 ne sont plus publiées mais restent disponibles sur demande auprès du service BIPOL.  
 Les données pour 2025 ne concernent que le 1er semestre.



Protection de la personne

			2000	2015	2016	2017	2018	2019	2020	2021	2022	2023	2024	2025
Discrimination	Racisme et xénophobie	Acc.	4					2		1		1		
		Sous-total	4					2		1		1		
Protection de la vie privée		Acc.	2		1									
		Sous-total	2		1									
Caméras de surveillance		Acc.					1							
		Sous-total					1							
Droit à l'image		Acc.				1		1	1				1	
		Sous-total				1		1	1				1	
		Total	6		1	1	1	3	1	1		2		



**Bekkevoort**

**Infraction Lois spéciales**

**Hormones et dopage**

		2000	2015	2016	2017	2018	2019	2020	2021	2022	2023	2024	2025
<b>Détention</b>	Acc.							1					
	Sous-total:							1					
<b>Usage</b>	Acc.				1								
	Sous-total:				1								
	Total:				1		1						

**Protection de la jeunesse**

		2000	2015	2016	2017	2018	2019	2020	2021	2022	2023	2024	2025
<b>Législation sur l'obligation scolaire</b>	Acc.					2							
	Sous-total:					2							
<b>Législation sur la protection de la jeunesse</b>	Acc.		6	18	11	12	3	8	7	8	9	9	2
	Sous-total:		6	18	11	12	3	8	7	8	9	9	2
	Total:		6	18	11	14	3	8	7	8	9	9	2



**Code pénal social**

		2000	2015	2016	2017	2018	2019	2020	2021	2022	2023	2024	2025
<b>Harcèlement au travail</b>	Acc.						2			1			
	Sous-total:						2			1			
<b>Travail illégal</b>	Acc.	5			2								
	Sous-total:	5			2								
<b>Fraude sociale aux cotisations (travail au noir)</b>	Acc.		1		1			1					2
	Sous-total:		1		1			1					2
<b>Documents sociaux</b>	Acc.			2									
	Sous-total:			2									
<b>Surveillance et contrôle</b>	Acc.							1					
	Sous-total:							1					
<b>Infr. contre foi publique en droit pénal social</b>	Acc.			2				2					
	Sous-total:			2				2					
<b>Escroquerie en droit pénal social</b>	Acc.							1					
	Sous-total:							1					
<b>Autres</b>	Acc.			2									
	Sous-total:			2									
	Total:	5	1	2	7		2	5		1			2

**Ivresse et alcool**

		2000	2015	2016	2017	2018	2019	2020	2021	2022	2023	2024	2025
<b>Ivresse publique</b>	Acc.			2	4		6	3	6	9	4	9	8
	Sous-total:			2	4		6	3	6	9	4	9	8
	Total:			2	4		6	3	6	9	4	9	8

**Registre de population**

		2000	2015	2016	2017	2018	2019	2020	2021	2022	2023	2024	2025
	Acc.	1	9	9	5	6	14	11	3	11	17	8	6
	Sous-total:	1	9	9	5	6	14	11	3	11	17	8	6
	Total:	1	9	9	5	6	14	11	3	11	17	8	6



**Santé publique**

		2000	2015	2016	2017	2018	2019	2020	2021	2022	2023	2024	2025
<b>Politique de la santé</b>	Acc.							1					
	Sous-total:							1					
<b>Denrées alimentaires</b>	Tent.	1											
	Sous-total:	1											
<b>Refus ou négligence respect mesures</b>	Acc.							22	21				
	Sous-total:							22	21				
<b>Autres</b>	Acc.							4					
	Sous-total:							4					
	Total:	1						27	21				

**Travail**

		2000	2015	2016	2017	2018	2019	2020	2021	2022	2023	2024	2025
<b>Règlement général protection du travail</b>	Acc.	1							1				
	Sous-total:	1							1				
<b>Fraude sociale aux cotisations (travail au noir)</b>	Acc.				1							1	
	Sous-total:				1							1	
<b>Non spécifié</b>	Acc.									2			
	Sous-total:									2			
<b>Autres</b>	Acc.						1						
	Sous-total:						1						
	Total:	1			1		1		1	2		1	

**Protection des revenus publics**

		2000	2015	2016	2017	2018	2019	2020	2021	2022	2023	2024	2025
<b>Fraude sociale aux allocations</b>	Acc.			1									
	Sous-total:			1									
	Total:			1									



**Législation économique**

		2000	2015	2016	2017	2018	2019	2020	2021	2022	2023	2024	2025
<b>Instruments financiers</b>	Acc.						1						
	Sous-total:						1						
<b>Autres</b>	Acc.				1						3		
	Sous-total:				1						3		
	<b>Total:</b>				1		1				3		

**Pratiques commerciales**

		2000	2015	2016	2017	2018	2019	2020	2021	2022	2023	2024	2025
<b>Registre de commerce</b>	Acc.		1										
	Sous-total:		1										
<b>Autres</b>	Acc.										1		
	Sous-total:										1		
	<b>Total:</b>		1								1		

**Autres lois spéciales**

		2000	2015	2016	2017	2018	2019	2020	2021	2022	2023	2024	2025
<b>Transport</b>	Acc.	1											
	Sous-total:	1											
<b>Infr. dans le secteur audiovisuel</b>	Acc.	2											
	Sous-total:	2											
<b>Dégradation involontaire câbles télécommunication</b>	Acc.		4	1	2	4		2	1	5	2	1	
	Sous-total:		4	1	2	4		2	1	5	2	1	
<b>Réorganisation judiciaire/continuité entreprises</b>	Acc.											1	
	Sous-total:											1	
<b>Autres</b>	Acc.	2										1	
	Sous-total:	2										1	
	<b>Total:</b>	5	4	1	2	4		2	1	5	2	3	

# ***STATISTIQUES POLICIERES DE CRIMINALITE***

---

***LIEU DE PERPETRATION: COMMUNE***

**Bekkevoort**

***ANNEXE III: DETAIL  
FIGURES CRIMINELLES / PHENOMENES***



**Bekkevoort**

**FC Vol moyen de transport**

		2000	2015	2016	2017	2018	2019	2020	2021	2022	2023	2024	2025
Vol de voiture	Acc.	6	8		2		3	1			1		1
	Tent.	2											
	<b>Total</b>	<b>8</b>	<b>8</b>		<b>2</b>		<b>3</b>	<b>1</b>			<b>1</b>		<b>1</b>
Vol dans les garages	Acc.	2											
	Tent.												
	<b>Total</b>	<b>2</b>											
Vol de vélomoteur	Acc.	1			2	1	1	1	1		1	1	
	Tent.												
	<b>Total</b>	<b>1</b>			<b>2</b>	<b>1</b>	<b>1</b>	<b>1</b>	<b>1</b>		<b>1</b>	<b>1</b>	
Vol de vélo	Acc.	1	3	1	2	1	4	2	2	5	1	1	
	Tent.										1		
	<b>Total</b>	<b>1</b>	<b>3</b>	<b>1</b>	<b>2</b>	<b>1</b>	<b>4</b>	<b>2</b>	<b>2</b>	<b>5</b>	<b>2</b>	<b>1</b>	

**FC Cambriolage**

		2000	2015	2016	2017	2018	2019	2020	2021	2022	2023	2024	2025
Cambriolage dans habitation	Acc.	23	23	24	7	12	6	2	5	14	9	10	2
	Tent.	20	11	13	14	8	7	5	5	12	10	4	2
	<b>Total</b>	<b>43</b>	<b>34</b>	<b>37</b>	<b>21</b>	<b>20</b>	<b>13</b>	<b>7</b>	<b>10</b>	<b>26</b>	<b>19</b>	<b>14</b>	<b>4</b>
Cambriolage ds entreprise ou commerce	Acc.	2	3	2	1		1	1	2		2	1	
	Tent.	1	1	1	1			1		1	1		
	<b>Total</b>	<b>3</b>	<b>4</b>	<b>3</b>	<b>2</b>		<b>1</b>	<b>2</b>	<b>2</b>	<b>1</b>	<b>3</b>	<b>1</b>	
Cambriolage ds service public ou bâtiment administ	Acc.		3	1		1		1			2		1
	Tent.		2	1	1	2				1		1	
	<b>Total</b>		<b>5</b>	<b>2</b>	<b>1</b>	<b>3</b>		<b>1</b>		<b>1</b>	<b>2</b>	<b>1</b>	<b>1</b>
Cambriolage dans bâtiment (total)	Acc.	25	29	27	8	13	7	4	7	14	13	11	3
	Tent.	21	14	15	16	10	7	6	5	14	11	5	2
	<b>Total</b>	<b>46</b>	<b>43</b>	<b>42</b>	<b>24</b>	<b>23</b>	<b>14</b>	<b>10</b>	<b>12</b>	<b>28</b>	<b>24</b>	<b>16</b>	<b>5</b>



**FC Vol autre**

		2000	2015	2016	2017	2018	2019	2020	2021	2022	2023	2024	2025
<b>Vol à main armée</b>	Acc.		1				1	1					1
	Total		1				1	1					1
<b>Vol avec violence sans arme</b>	Acc.		2			1		5		2	1	2	
	Tent.			1		1	1			1	2	2	
	Total		2	1		2	1	5		3	3	4	
<b>Vol dans ou sur un véhicule</b>	Acc.	8	7	9	7	5	7	9		1	3	3	1
	Tent.		1	1	1	1			1		1	1	
	Total	8	8	10	8	6	7	9	1	1	4	4	1
<b>Vol à l'arraché</b>	Tent.			1									
	Total			1									
<b>Vol à la tire</b>	Acc.			2	2						1		1
	Total			2	2						1		1
<b>Vol à l'étalage</b>	Acc.	2		2		2			4				
	Total	2		2		2			4				
<b>Vol par ruse</b>	Acc.			1				1	2	1			
	Total			1				1	2	1			
<b>Vol de métaux</b>	Acc.		1			3			1			1	
	Total		1			3			1			1	
<b>Vol sur les chantiers</b>	Acc.	1		2	1		1	1		1			
	Total	1		2	1		1	1		1			
<b>Vol d'animaux</b>	Acc.	3	1					2	2		1		1
	Total	3	1					2	2		1		1
<b>Vol de cargaison</b>	Acc.							1					
	Total							1					



**Criminalité ICT**

		2000	2015	2016	2017	2018	2019	2020	2021	2022	2023	2024	2025
Fraude de cartes de paiements	Acc.		3	2		1	4	4	2			2	
	Tent.			1									
	<b>Total</b>		<b>3</b>	<b>3</b>		<b>1</b>	<b>4</b>	<b>4</b>	<b>2</b>			<b>2</b>	
Phishing	Acc.		1		1		3	13	9	6	2	7	5
	Tent.								1		1		
	<b>Total</b>		<b>1</b>		<b>1</b>		<b>3</b>	<b>13</b>	<b>10</b>	<b>6</b>	<b>3</b>	<b>7</b>	<b>5</b>
Ransomware	Acc.									1			
	Tent.												
	<b>Total</b>									<b>1</b>			
Skimming	Acc.						1						
	Tent.												
	<b>Total</b>						<b>1</b>						

**FC Autre**

		2000	2015	2016	2017	2018	2019	2020	2021	2022	2023	2024	2025
Violence contre les métiers d'intérêt général	Acc.	3						2		2		1	
	Tent.												
	<b>Total</b>	<b>3</b>						<b>2</b>		<b>2</b>		<b>1</b>	
Graffiti	Acc.			1	1	14			4	3			
	Tent.												
	<b>Total</b>			<b>1</b>	<b>1</b>	<b>14</b>			<b>4</b>	<b>3</b>			
Dégradation de voiture	Acc.	3	9	8	6	6	9	8	11	10	10	4	4
	Tent.												
	<b>Total</b>	<b>3</b>	<b>9</b>	<b>8</b>	<b>6</b>	<b>6</b>	<b>9</b>	<b>8</b>	<b>11</b>	<b>10</b>	<b>10</b>	<b>4</b>	<b>4</b>
Rixe au couteau	Tent.											1	
	Tent.												
	<b>Total</b>											<b>1</b>	



**PH Violence intrafamiliale (VIF)**

		2000	2015	2016	2017	2018	2019	2020	2021	2022	2023	2024	2025
VIF: physique, dans le couple	Acc.	4	11	8	13	7	8	9	11	9	8	12	4
	Total	4	11	8	13	7	8	9	11	9	8	12	4
VIF: physique, envers des descendants	Acc.				4				3	1		2	2
	Tent.	1							1				
	Total	1			4				4	1		2	2
VIF: physique, envers d'autres membres	Acc.	4		2	7	1		3	4	2	4	1	3
	Total	4		2	7	1		3	4	2	4	1	3
VIF: sexuelle, envers des descendants	Acc.	1	1		1				3				
	Total	1	1		1				3				
VIF: psychique, dans le couple	Acc.	6	6	3	10	10	2	2	8	1	4	5	
	Total	6	6	3	10	10	2	2	8	1	4	5	
VIF: psychique, envers des descendants	Acc.				1	2			1				
	Total				1	2			1				
VIF: psychique, envers d'autres membres	Acc.				1	2		1			1		
	Total				1	2		1			1		
VIF: économique, dans le couple	Acc.					2				1		2	
	Total					2				1		2	
VIF: économique, envers d'autres membres	Acc.	2		2	1	3	2	1		1			
	Total	2		2	1	3	2	1		1			

**PH Hormones et dopage**

		2000	2015	2016	2017	2018	2019	2020	2021	2022	2023	2024	2025
Dopage humain	Acc.					1		1					
	Total					1		1					



**PH Drogues**

		2000	2015	2016	2017	2018	2019	2020	2021	2022	2023	2024	2025
<b>Vente de cocaïne</b>	Acc.		1					1	1	1	3	1	1
	Total		1					1	1	1	3	1	1
<b>Vente de drogues synthétiques</b>	Acc.					1		2	1	1	1	1	
	Total					1		2	1	1	1	1	
<b>Production de cannabis (culture)</b>	Acc.			1		1		1					
	Total			1		1		1					

**PH Trafic d'armes**

		2000	2015	2016	2017	2018	2019	2020	2021	2022	2023	2024	2025
<b>Commerce et production d'arme à feu et mun.</b>	Acc.	1				4			1	2			
	Total	1				4			1	2			
<b>Commerce et production d'arme non à feu</b>	Acc.					2							
	Total					2							

**PH Traite des êtres humains**

		2000	2015	2016	2017	2018	2019	2020	2021	2022	2023	2024	2025
<b>TEH - exploitation économique</b>	Acc.		1		1					1			
	Total		1		1					1			
<b>TEH - exploitation sexuelle</b>	Acc.	3	2	1		2	1						
	Total	3	2	1		2	1						

**PH Violence dans l'espace public**

		2000	2015	2016	2017	2018	2019	2020	2021	2022	2023	2024	2025
<b>Violence physique (transport public)</b>	Acc.									1			
	Total									1			
<b>Violence physique (voie publique)</b>	Acc.	2	3	3		2	3	3	7	2	5	2	2
	Total	2	3	3		2	3	3	7	2	5	2	2
<b>Violence physique (autre endroit public)</b>	Acc.											1	
	Total											1	



**PH Violence dans l'espace public**

		2000	2015	2016	2017	2018	2019	2020	2021	2022	2023	2024	2025
<b>Violence physique (endroit accessible au public)</b>	Acc.	7	2	4	1	4	4	2	1	4	2	2	3
	Total	7	2	4	1	4	4	2	1	4	2	2	3
<b>Violence sexuelle (transport public)</b>	Acc.									1		1	
	Total									1		1	
<b>Violence sexuelle (voie publique)</b>	Acc.							1					
	Total							1					
<b>Violence sexuelle (autre endroit public)</b>	Acc.									1	1		
	Total									1	1		
<b>Violence sexuelle (endroit accessible au public)</b>	Acc.	2				1	1		1			1	1
	Total	2				1	1		1			1	1
<b>Violence psychique (voie publique)</b>	Acc.	6	5	5	4	5	1	4	5	3	6	3	1
	Total	6	5	5	4	5	1	4	5	3	6	3	1
<b>Violence psychique (autre endroit public)</b>	Acc.					1	1	1	1			3	
	Total					1	1	1	1			3	
<b>Violence psychique (endroit accessible au public)</b>	Acc.	10	3	2		1	1		2			2	1
	Total	10	3	2		1	1		2			2	1
<b>Vol à main armée (voie publique)</b>	Acc.		1										
	Total		1										
<b>Vol à main armée (autre endroit public)</b>	Acc.							1					
	Total							1					
<b>Vol à main armée (endroit accessible au public)</b>	Acc.						1						
	Total						1						
<b>Vol avec violence sans arme (voie publique)</b>	Tent.			1									
	Total			1									
<b>Vol avec violence sans arme (endr. acces. au pub.)</b>	Acc.		1										
	Total		1										



PH Autre

		2000	2015	2016	2017	2018	2019	2020	2021	2022	2023	2024	2025
<b>Faux policiers</b>	<b>Acc.</b>												1
	<b>Total</b>												1
<b>Terrorisme, extrémisme et radicalisme</b>	<b>Acc.</b>												1
	<b>Total</b>												1
<b>Cyberharcèlement</b>	<b>Acc.</b>		2	6	1	5	2	7	2		5	6	3
	<b>Total</b>		2	6	1	5	2	7	2		5	6	3
<b>Fraude à l'identité</b>	<b>Acc.</b>	3					6	7	5	8	2	2	1
	<b>Tent.</b>		1	2	1		1	1	1			1	2
	<b>Total</b>	3	1	2	1		7	8	6	8	2	3	3

# ***STATISTIQUES POLICIERES DE CRIMINALITE***

---

***LIEU DE PERPETRATION: COMMUNE***

**Bekkevoort**

***ANNEXE IV: FAITS ENREGISTRES  
NON CRIMINELS***



**Bekkevoort**

**Faits non criminels**

**Maladies / Décès / Disparition**

	2000	2015	2016	2017	2018	2019	2020	2021	2022	2023	2024	2025
Suicide	3	1	2	1	2		3	1	1	2	5	
Personne malade	2	2	2	5	2	2	3	8	5	4	5	2
Décès suspect		3		2	1	1	1	1	1		4	1
Décès naturel			1		1	1						
Disparition (personne disparue)	1	2		3		1	2	2	1	1	1	
Accident (sauf roulage)		1			1	1	1	1	2		1	
Sécurité des travailleurs (accident du travail)										1		
Autres						1						
<b>Total</b>	<b>6</b>	<b>9</b>	<b>5</b>	<b>11</b>	<b>7</b>	<b>7</b>	<b>10</b>	<b>13</b>	<b>10</b>	<b>8</b>	<b>16</b>	<b>3</b>

**Appels**

	2000	2015	2016	2017	2018	2019	2020	2021	2022	2023	2024	2025
Appels					1							
<b>Total</b>					<b>1</b>							

**Problèmes sociaux**

	2000	2015	2016	2017	2018	2019	2020	2021	2022	2023	2024	2025
Différends familiaux	4	3	7	2	6	6	1	2	5	4	12	1
Différend (pas de coups)				1		1					2	
Affaire civile	2	2			1							
Protection de la jeunesse	1	1	1	6		1						
Autres								1	3	2		
<b>Total</b>	<b>7</b>	<b>6</b>	<b>8</b>	<b>9</b>	<b>7</b>	<b>8</b>	<b>1</b>	<b>3</b>	<b>8</b>	<b>6</b>	<b>14</b>	<b>1</b>

**Catastrophes**

	2000	2015	2016	2017	2018	2019	2020	2021	2022	2023	2024	2025
Autres					1							
<b>Total</b>					<b>1</b>							



Ordre public

	2000	2015	2016	2017	2018	2019	2020	2021	2022	2023	2024	2025
Troubles									6	1	2	
Autres											1	
<b>Total</b>									<b>6</b>	<b>1</b>	<b>3</b>	

Agissements suspects

	2000	2015	2016	2017	2018	2019	2020	2021	2022	2023	2024	2025
	5	4	4	2			1	2	1			1
<b>Total</b>	<b>5</b>	<b>4</b>	<b>4</b>	<b>2</b>			<b>1</b>	<b>2</b>	<b>1</b>			<b>1</b>

Objets trouvés

	2000	2015	2016	2017	2018	2019	2020	2021	2022	2023	2024	2025
									1	1		
<b>Total</b>									<b>1</b>	<b>1</b>		

Objets perdus

	2000	2015	2016	2017	2018	2019	2020	2021	2022	2023	2024	2025
	52	122	147	164	118	109	104	104	84	102	114	43
<b>Total</b>	<b>52</b>	<b>122</b>	<b>147</b>	<b>164</b>	<b>118</b>	<b>109</b>	<b>104</b>	<b>104</b>	<b>84</b>	<b>102</b>	<b>114</b>	<b>43</b>

Autres non-infractions

	2000	2015	2016	2017	2018	2019	2020	2021	2022	2023	2024	2025
Ordonnance de capture			1									
Non-respect des conditions				1								1
Procès-verbal d'information	4	1	2				1		1	1	1	1
Notification		2		2	4	3	5	1	2	7	3	3
Dégradation involontaire câbles (non-télécom)		1	2					1	1	1		
Comportement lié à une radicalisation violente												1
Demande signalement surveillance électronique									2	2	4	1
Fonction de contrôle armes							11	28	23	7	3	
Non spécifié			1									
Autres non infractions	1											
<b>Total</b>	<b>5</b>	<b>4</b>	<b>6</b>	<b>3</b>	<b>4</b>	<b>3</b>	<b>17</b>	<b>30</b>	<b>29</b>	<b>18</b>	<b>11</b>	<b>7</b>

