

STATISTIQUES POLICIERES DE CRIMINALITE

LIEU DE PERPETRATION: COMMUNE

Begijnendijk

2000 - 1er Semestre 2025

Police fédérale - DGRIDRIIBIPOL

STATISTIQUES POLICIERES DE CRIMINALITE

LIEU DE PERPETRATION: COMMUNE

Begijnendijk

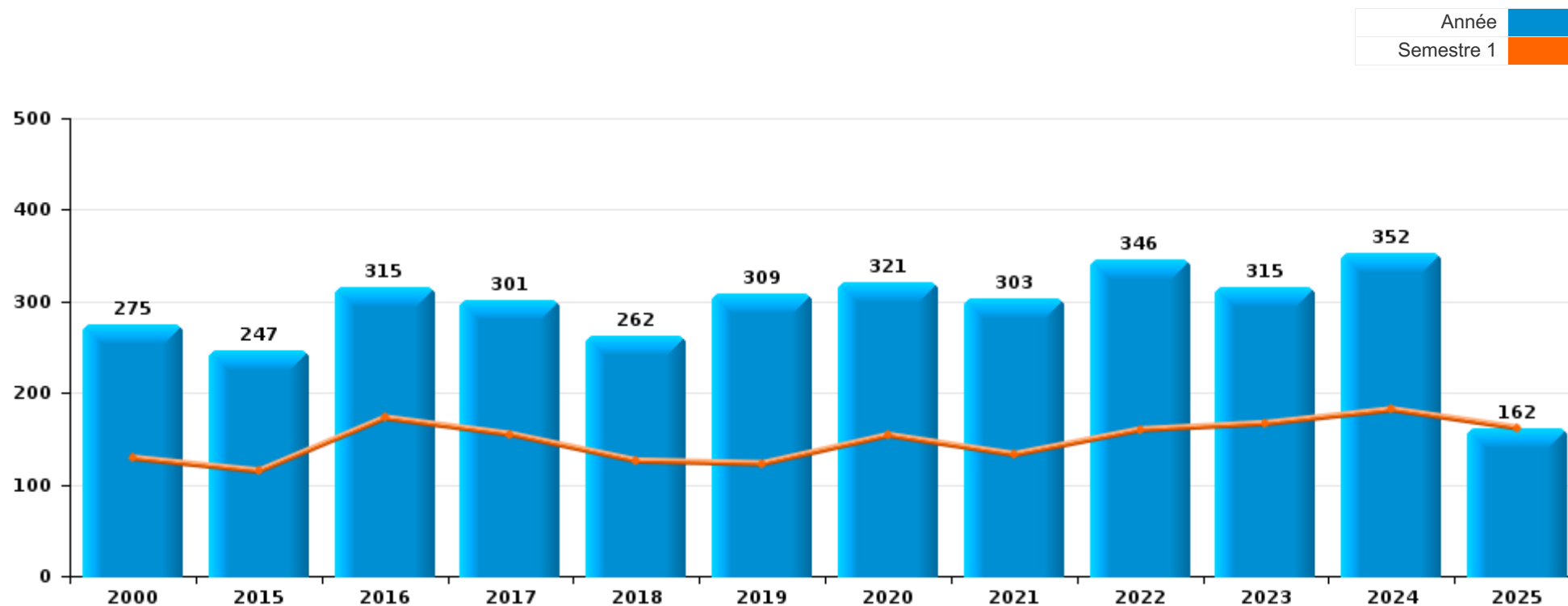
PARTIE I : INFRACTIONS JUDICIAIRES

CRIMINALITE ENREGISTREE COMMISE AU NIVEAU DE LA COMMUNE



Begijnendijk

	2000	2015	2016	2017	2018	2019	2020	2021	2022	2023	2024	2025
Nombre total des délits	275	247	315	301	262	309	321	303	346	315	352	162



FPF/DGR/DRI/BIPOL - Statistiques policières de criminalité (date de clôture: 31/10/2025)

Les données pour les années 2001 jusqu'à 2014 ne sont plus publiées mais restent disponibles sur demande auprès du service BIPOL.

Les données pour 2025 ne concernent que le 1er semestre.



Begijnendijk

	2000	2015	2016	2017	2018	2019	2020	2021	2022	2023	2024	2025
Vol et extorsion	108	86	127	98	89	86	60	44	69	72	76	26
Fraude	13	21	15	28	25	36	37	47	46	44	31	25
Infr. contre l'intégrité physique	19	23	34	32	30	32	30	27	41	45	32	16
Dégradation de la propriété	47	26	29	31	26	44	19	29	31	16	36	11
Criminalité informatique		5	6	7	9	14	26	26	43	32	46	34
Infr. contre autres valeurs morales et sentiments	4	12	10	16	9	10	21	20	12	10	24	12
Infr. contre la sécurité publique	17	9	9	15	9	10	20	11	18	9	16	11
Drogues	24	12	16	12	8	5	9	19	6	5	17	1
Protection de la jeunesse		5	5	5	7	7	7	9	13	28	20	6
Autres lois spéciales		3	1			8	19	19	24	15		6
Environnement	17	7	8	8	7	10	11	7	8	2	3	4
Infr. contre la famille	6	15	12	6	4	4	10	6	8	4	3	
Infr. contre les moeurs	2	6	9	5	5	6	10	10	1	5	10	7
Registre de population	3	9	9	8	13	7	2	4	6	4	2	3
Armes et explosifs	4	4	10	8	5	15	6	2	1	6	5	1
Infr. contre la foi publique	3	2	3	4	4	7	6	5	5	4	6	1
Santé publique							22	14	2			
Ivresse et alcool	1		1	4	2	4	3	3	4	3	3	1
Législation sur les étrangers				5	5	1			1	8	7	
Infr. contre l'autorité publique		1	3	4	3	1			4		3	1
Code pénal social			3	1		1	1		3	1	3	
Protection de la personne	3		1	1							3	1
Infr. contre la liberté individuelle			1	1	2		1					
Contravention Code pénal	3											
Hormones et dopage							1	1				1
Protection des revenus publics			2							1		
Pratiques commerciales	1	1										
Travail			1			1						
Exercice illégal de l'autorité publique				1								
Législation économique				1								
Traite des êtres humains										1		
Sous-total	275	247	315	301	262	309	321	303	346	315	352	162
Contravention règlement policier local		1	2				1		2			3
Sous-total		1	2				1		2			3
Total	275	248	317	301	262	309	322	303	348	315	352	165

FPF/DGR/DRI/BIPOL - Statistiques policières de criminalité (date de clôture: 31/10/2025)

Les données pour les années 2001 jusqu'à 2014 ne sont plus publiées mais restent disponibles sur demande auprès du service BIPOL.

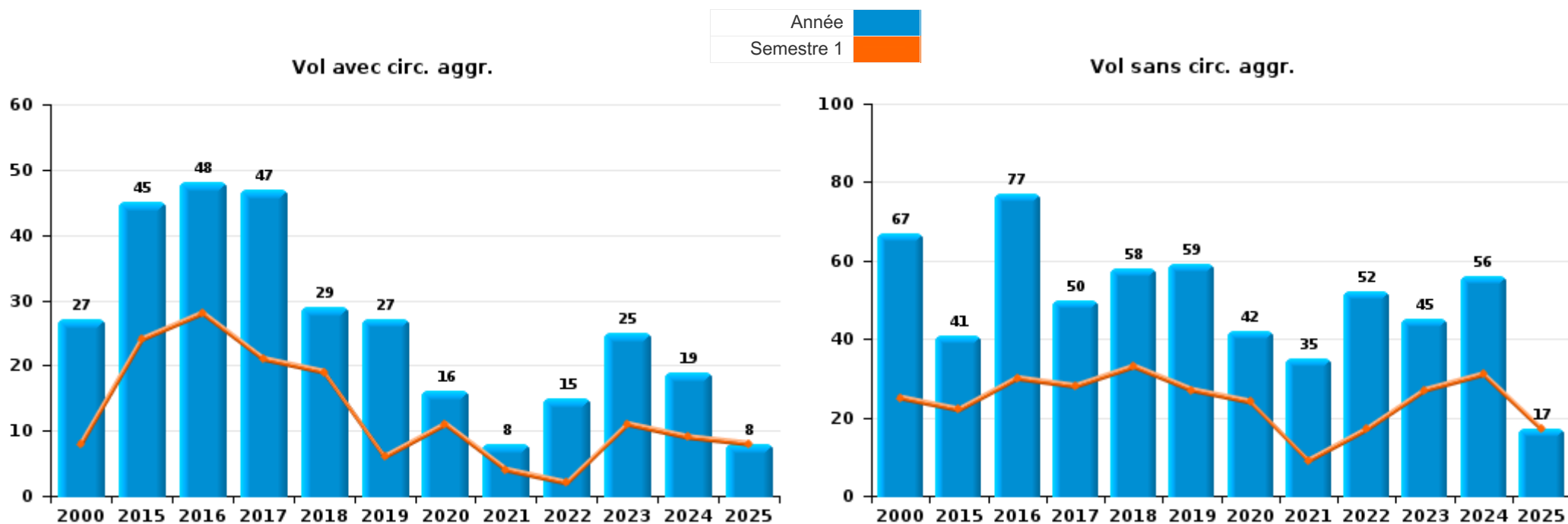
Les données pour 2025 ne concernent que le 1er semestre.



I.1. Catégorie des infractions : Vol et extorsion (top 5 des infractions au niveau national 2024)

Begijnendijk

	2000	2015	2016	2017	2018	2019	2020	2021	2022	2023	2024	2025
Vol sans circ. aggr.	67	41	77	50	58	59	42	35	52	45	56	17
Vol avec circ. aggr.	27	45	48	47	29	27	16	8	15	25	19	8
Extorsion			2	1	2		2	1	2	2	1	1
Vol non spécifié	14											
Total	108	86	127	98	89	86	60	44	69	72	76	26





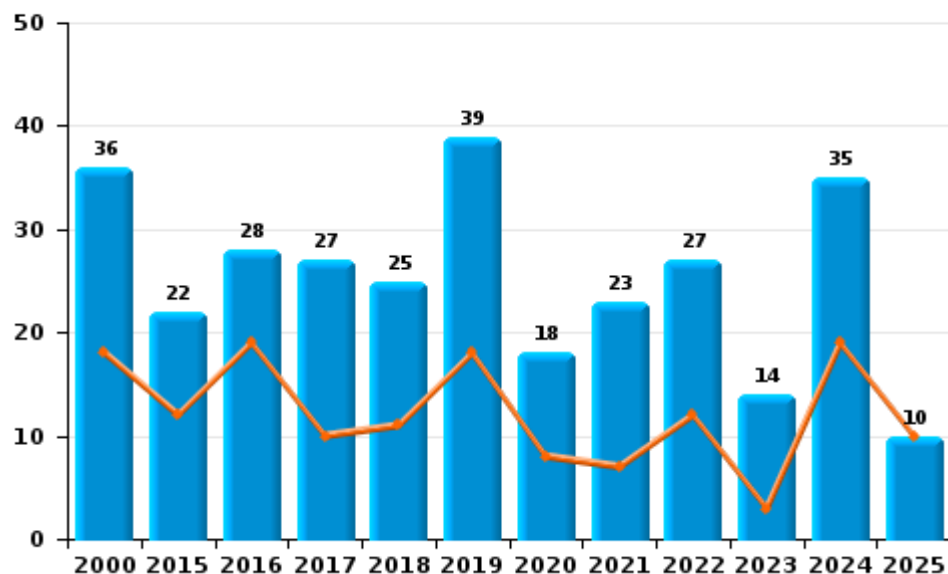
I.2. Catégorie des infractions : Dégradation de la propriété (top 5 des infractions au niveau national 2024)

Begijnendijk

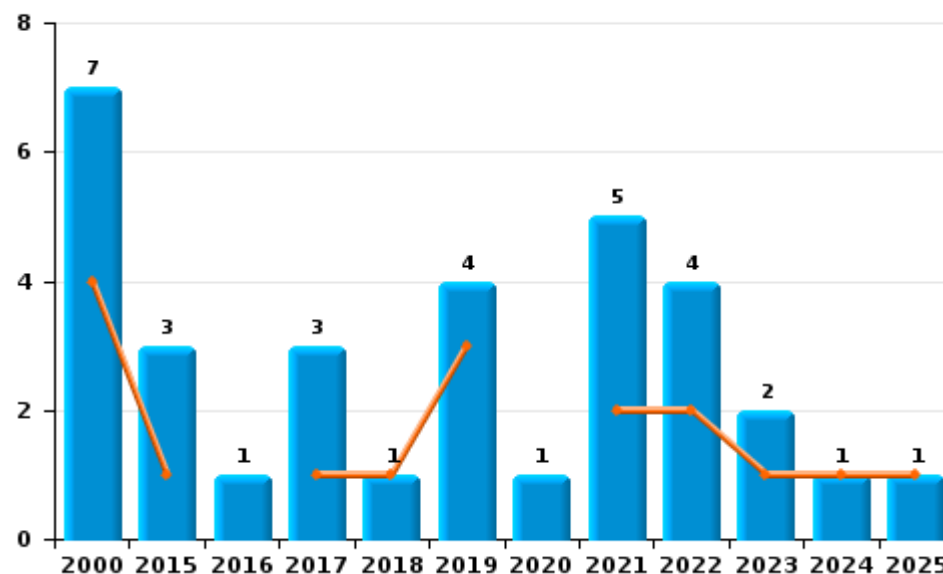
	2000	2015	2016	2017	2018	2019	2020	2021	2022	2023	2024	2025
Vandalisme	36	22	28	27	25	39	18	23	27	14	35	10
Incendie involontaire	6	1	1	2	1	3		4	3	2	1	1
Destruction, dénaturation, dégradation	4	1		1		1		1				
Incendie volontaire	1	2		1		1	1	1	1			
Total	47	26	29	31	26	44	19	29	31	16	36	11

Année ■
Semestre 1 ■

Vandalisme



Incendie

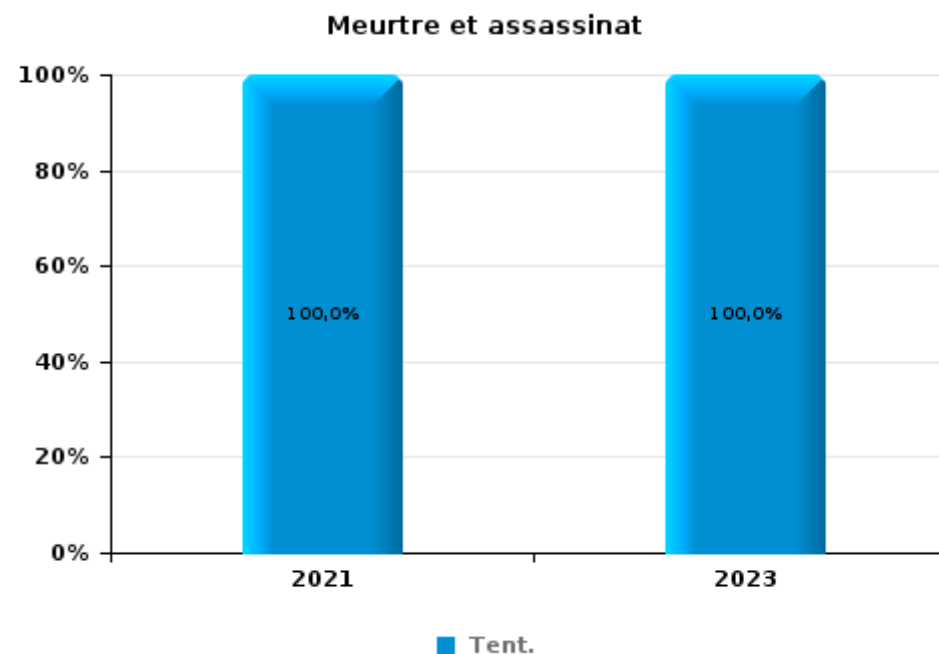
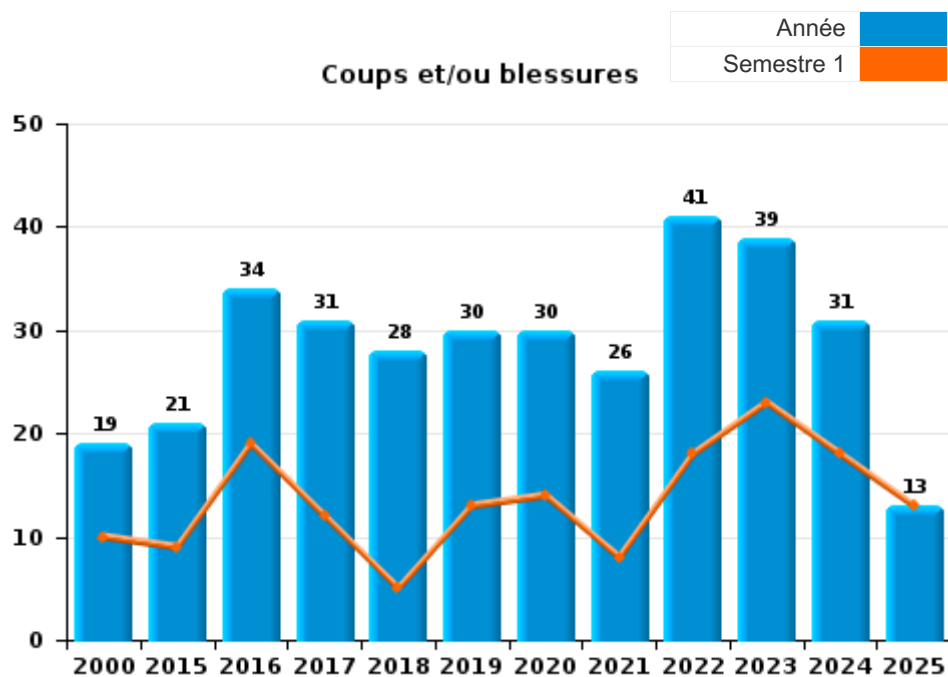




I.3. Catégorie des infractions : Infr. contre l'intégrité physique (top 5 des infractions au niveau national 2024)

Begijnendijk

	2000	2015	2016	2017	2018	2019	2020	2021	2022	2023	2024	2025
Coups et/ou blessures	19	21	34	31	28	30	30	26	41	39	31	13
Autres		2		1	2	2				3	1	3
Meurtre et assassinat								1		3		
Total	19	23	34	32	30	32	30	27	41	45	32	16





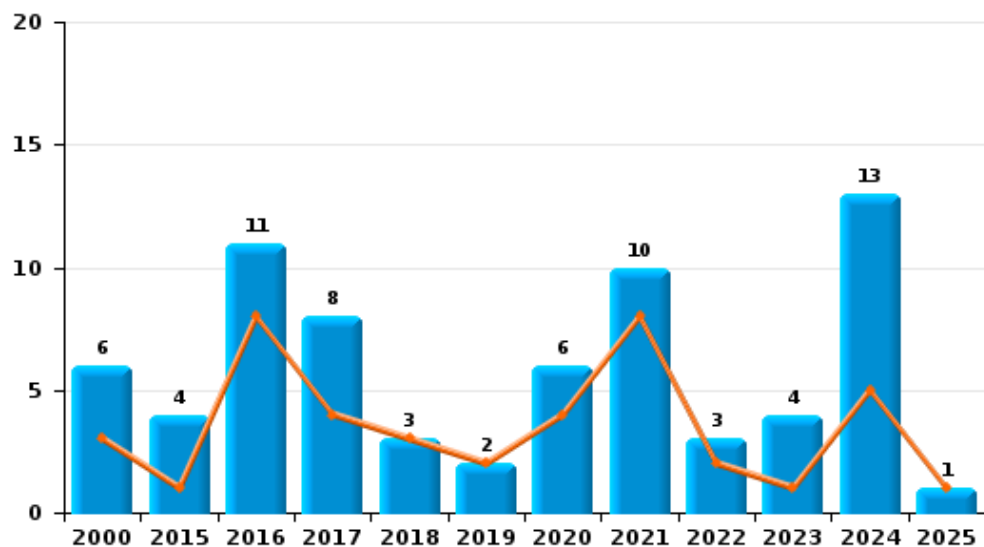
I.4. Catégorie des infractions : Drogues (top 5 des infractions au niveau national 2024)

Begijnendijk

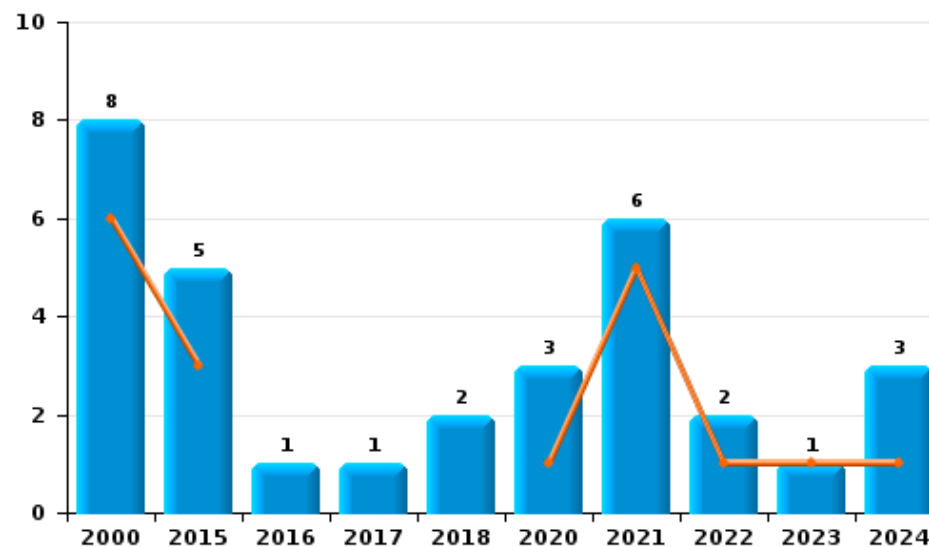
	2000	2015	2016	2017	2018	2019	2020	2021	2022	2023	2024	2025
Détention	6	4	11	8	3	2	6	10	3	4	13	1
Commerce	8	5	1	1	2		3	6	2	1	3	
Fabrication		2	3	2	1	2		1			1	
Usage	9		1			1		1				
Importation et exportation	1	1			2				1			
Autres				1				1				
Total	24	12	16	12	8	5	9	19	6	5	17	1



Détention



Commerce



FPF/DGR/DRI/BIPOL - Statistiques policières de criminalité (date de clôture: 31/10/2025)
 Les données pour les années 2001 jusqu'à 2014 ne sont plus publiées mais restent disponibles sur demande auprès du service BIPOL.
 Les données pour 2025 ne concernent que le 1er semestre.



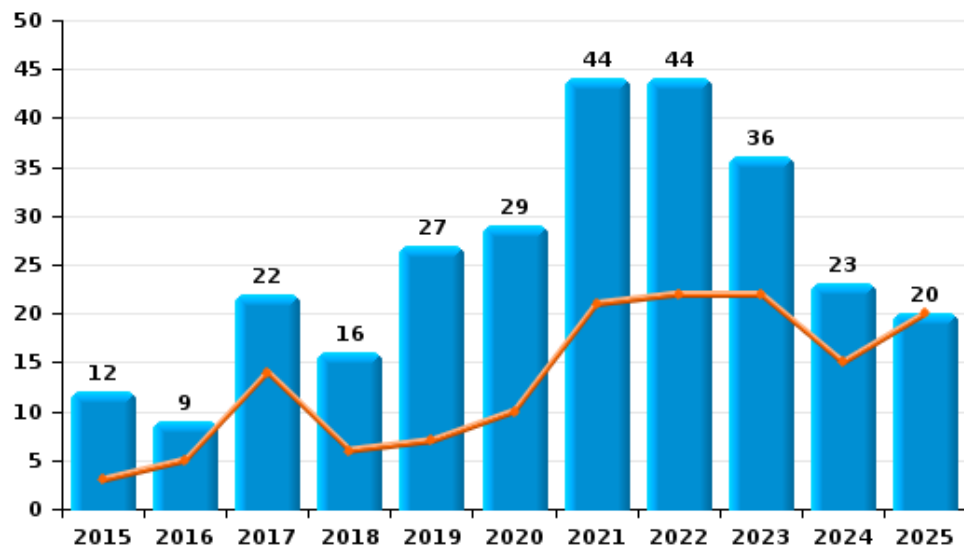
I.5. Catégorie des infractions : Fraude (top 5 des infractions au niveau national 2024)

Begijnendijk

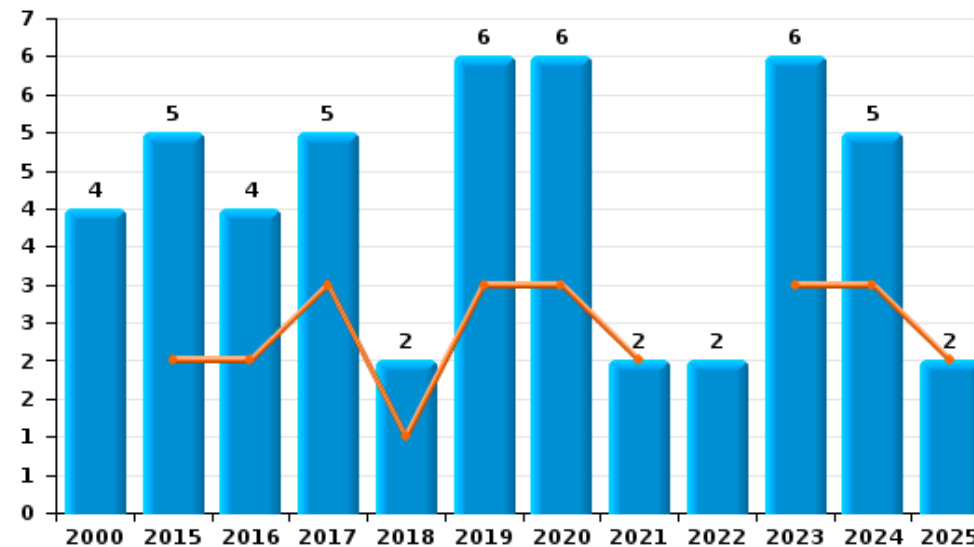
	2000	2015	2016	2017	2018	2019	2020	2021	2022	2023	2024	2025
Escoquerie		12	9	22	16	27	29	44	44	36	23	20
Abus de confiance et infr. apparentées	4	5	4	5	2	6	6	2	2	6	5	2
Détournement et destruction frauduleuse	7	2	1	1	1	2	1	1		1		2
Fraudes: Autres	1		1		1	1				1	2	1
Grivèlerie		1			4							
Recel	1				1						1	
Infr. liées à l'insolvabilité		1					1					
Total	13	21	15	28	25	36	37	47	46	44	31	25



Escoquerie



Abus de confiance et infr. apparentées



FPF/DGR/DRI/BIPOL - Statistiques policières de criminalité (date de clôture: 31/10/2025)

Les données pour les années 2001 jusqu'à 2014 ne sont plus publiées mais restent disponibles sur demande auprès du service BIPOL.
Les données pour 2025 ne concernent que le 1er semestre.

STATISTIQUES POLICIERES DE CRIMINALITE

LIEU DE PERPETRATION: COMMUNE

Begijnendijk

PARTIE II : FIGURES CRIMINELLES / PHENOMENES



Begijnendijk

FC Vol moyen de transport

	2000	2015	2016	2017	2018	2019	2020	2021	2022	2023	2024	2025
Vol de voiture	4	4	2	5	1	1	5	1			1	1
Vol de moto			1	1								
Homejacking	1											
Vol dans les garages	1	2		3								
Vol de vélomoteur	3		4	2	1	1				1	1	
Vol de vélo	21	10	13	11	25	21	4	5	9	14	8	4

FC Cambriolage

	2000	2015	2016	2017	2018	2019	2020	2021	2022	2023	2024	2025
Cambriolage dans habitation	23	26	36	34	24	21	11	3	10	19	14	6
Cambriolage ds entreprise ou commerce	7	7	4	2	3	2	2	1			1	
Cambriolage ds service public ou bâtiment administ		3	5	1				1			3	1
Cambriolage dans bâtiment (total)	30	35	44	37	26	23	13	5	10	19	18	7

FC Vol autre

	2000	2015	2016	2017	2018	2019	2020	2021	2022	2023	2024	2025
Vol à main armée	1		1				1			1		
Vol avec violence sans arme	1	1	2	1	3	1	2	1	4	3	1	1
Vol dans ou sur un véhicule	7	7	9	5	4	8	4	5	4	5	3	4
Vol d'armes et explosifs		1										
Vol à l'arraché						1						
Vol à la tire	3	3	1	1	4	2	2	2	1	1	1	
Vol à l'étalage	1	2	15	17	5	1	11	5	20	12	28	2
Vol par ruse		1			1						1	1
Vol de métaux	1	1	4	2	1	1	1	1	2			
Vol sur les chantiers	1		1			2	1			1		
Vol d'animaux						1				1		



Criminalité ICT

	2000	2015	2016	2017	2018	2019	2020	2021	2022	2023	2024	2025
Fraude de cartes de paiements		2	1	1	2	3	4		4	2	2	
Phishing				2	4	3	16	17	20	12	35	20
Ransomware			1									
Shouldersurfing		1										
Skimming					1				1			

FC Autre

	2000	2015	2016	2017	2018	2019	2020	2021	2022	2023	2024	2025
Violence contre les métiers d'intérêt général	1	1			2		1	1	1		1	
Viol collectif										1	1	
Graffiti			2			1	1	2	1		1	
Dégradation de voiture	7	9	11	12	11	15	8	7	4	6	14	7
Rixe au couteau									1	1		

PH Violence intrafamiliale (VIF)

	2000	2015	2016	2017	2018	2019	2020	2021	2022	2023	2024	2025
VIF: physique, dans le couple	5	9	18	15	12	10	15	13	15	10	6	4
VIF: physique, envers des descendants		2	1	2	5	4	1	2	1	6	4	
VIF: physique, envers d'autres membres	4	2	5	2	2	5	3	1	9	4		1
VIF: sexuelle, envers des descendants				1	2		2				1	
VIF: psychique, dans le couple	6	16	13	8	5	6	11	7	10	3	6	1
VIF: psychique, envers des descendants									2			2
VIF: psychique, envers d'autres membres				1				1	3			2
VIF: économique, dans le couple				1	1	1	1	2			1	
VIF: économique, envers des descendants						1						
VIF: économique, envers d'autres membres				1	1	3		1		1		1



PH Hormones et dopage

	2000	2015	2016	2017	2018	2019	2020	2021	2022	2023	2024	2025
Dopage humain							1	1				1

PH Drogues

	2000	2015	2016	2017	2018	2019	2020	2021	2022	2023	2024	2025
Vente de cocaïne		2					1	1	1			
Production de drogues synthétiques		1						1			1	
Vente de drogues synthétiques		2		1			2	2		1	1	
Production de cannabis (culture)			1	1		2						
Vente de cannabis en grande quantité		1						1				

PH Traite des êtres humains

	2000	2015	2016	2017	2018	2019	2020	2021	2022	2023	2024	2025
TEH - exploitation économique										1		



PH Violence dans l'espace public

	2000	2015	2016	2017	2018	2019	2020	2021	2022	2023	2024	2025
Violence physique (transport public)												1
Violence physique (voie publique)	1	3	3	5	6	4	3	3	3	4	2	1
Violence physique (autre endroit public)	1		1				2			1		
Violence physique (endroit accessible au public)	5	4	1	4	5	8	2	4	6	6	5	
Violence sexuelle (voie publique)					2	1						
Violence sexuelle (autre endroit public)							1					1
Violence sexuelle (endroit accessible au public)	1			1						1	1	1
Violence psychique (transport public)				1								
Violence psychique (voie publique)	1	5		5	3	2	2	1	1	3	4	3
Violence psychique (autre endroit public)		1					1	1				
Violence psychique (endroit accessible au public)	1	4	2		4		11	6	3	1	4	1
Vol à main armée (voie publique)										1		
Vol à main armée (endroit accessible au public)	1		1				1					
Vol avec violence sans arme (voie publique)					1							
Vol avec violence sans arme (autre endroit public)						1						

PH Autre

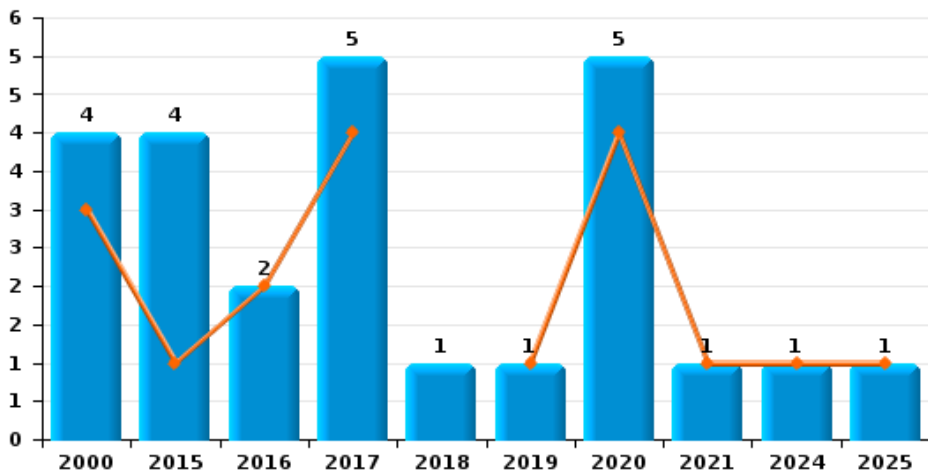
	2000	2015	2016	2017	2018	2019	2020	2021	2022	2023	2024	2025
Faux policiers												1
Terrorisme, extrémisme et radicalisme										1		
Cyberharcèlement		7	6	10	4	5	14	13	12	2	10	2
Fraude à l'identité		2	1	7	6	4	2	10	12	14	4	1



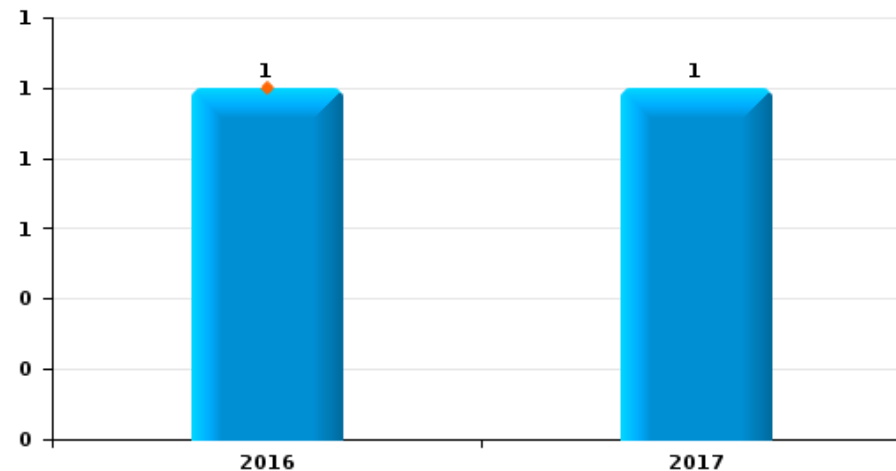
Begijnendijk

Année	■
Semestre 1	■

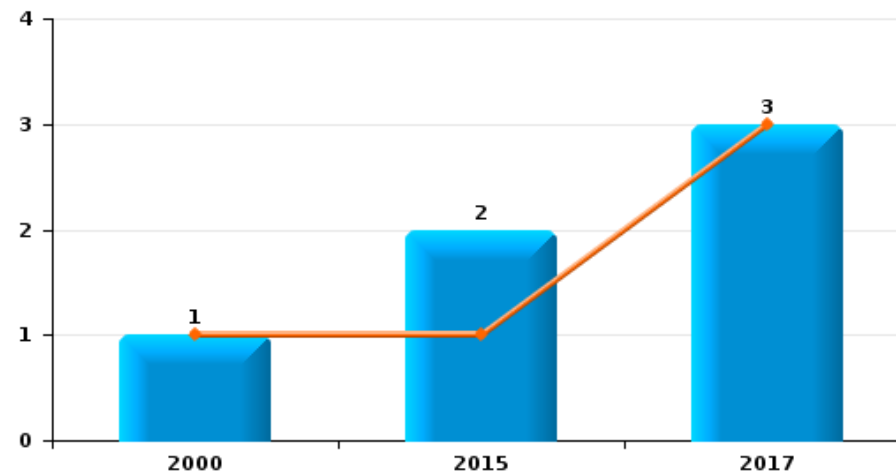
Vol de voiture



Vol de moto



Vol dans les garages

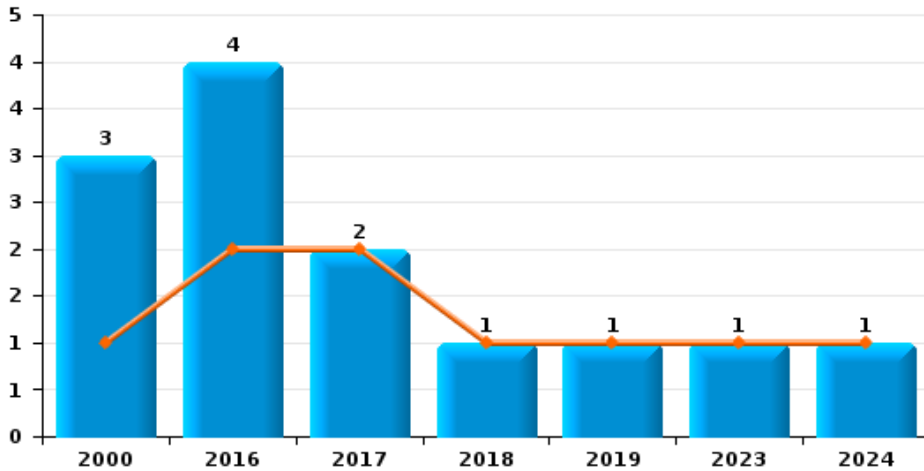




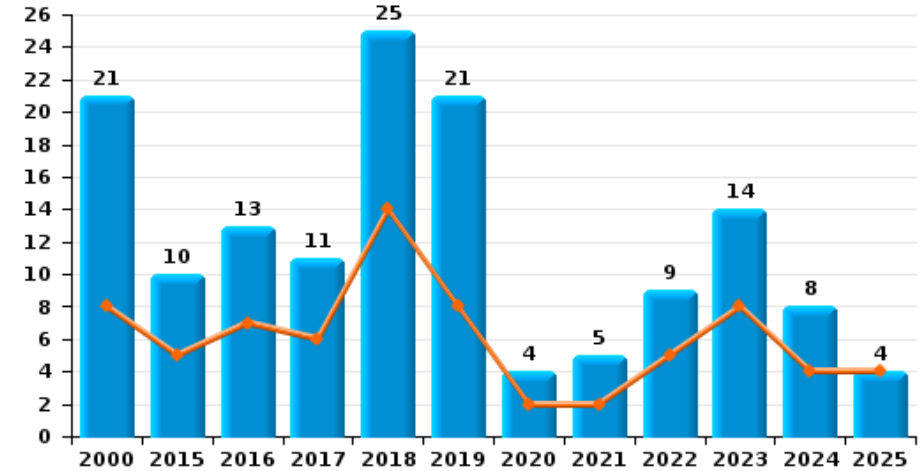
Begijnendijk

Année	■
Semestre 1	■

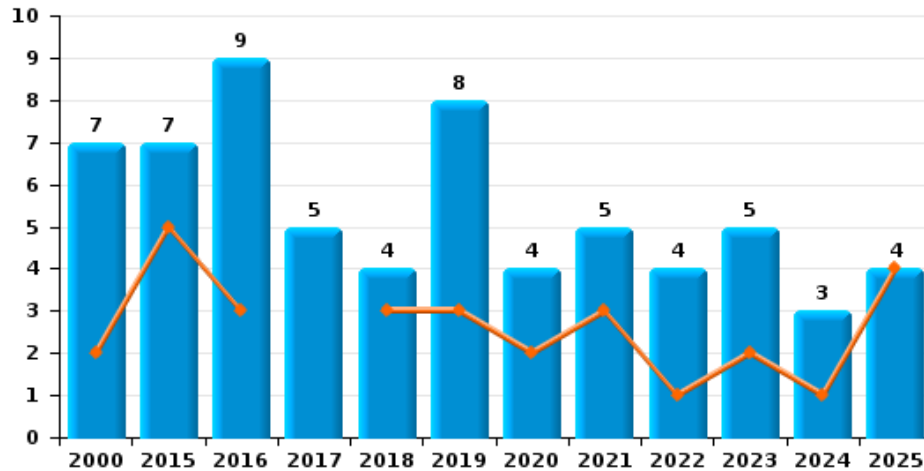
Vol de vélomoteur



Vol de vélo



Vol dans ou sur un véhicule

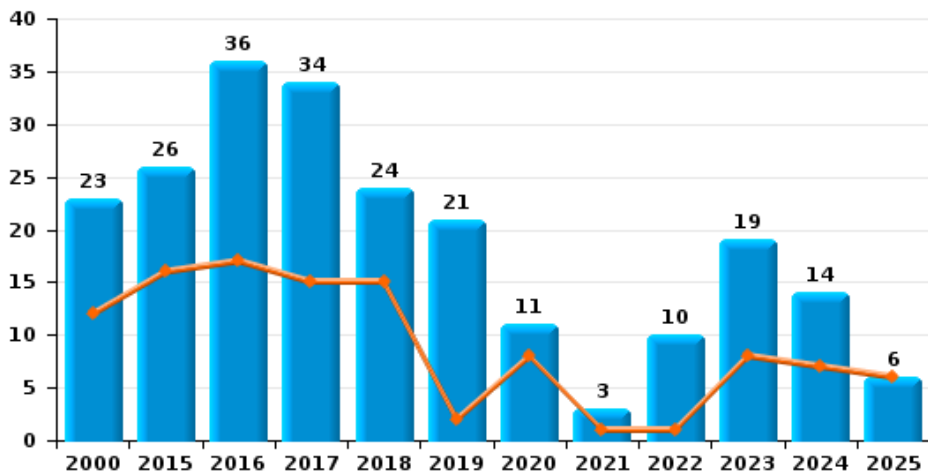




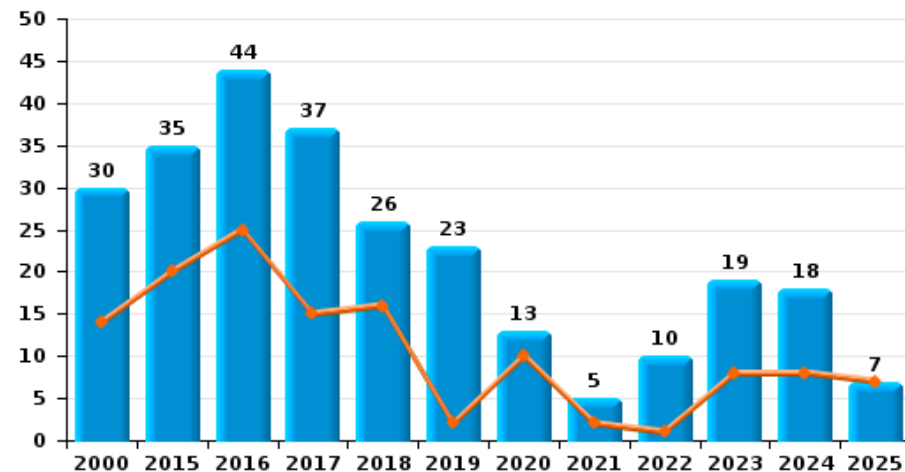
Begijnendijk

Année	■
Semestre 1	■

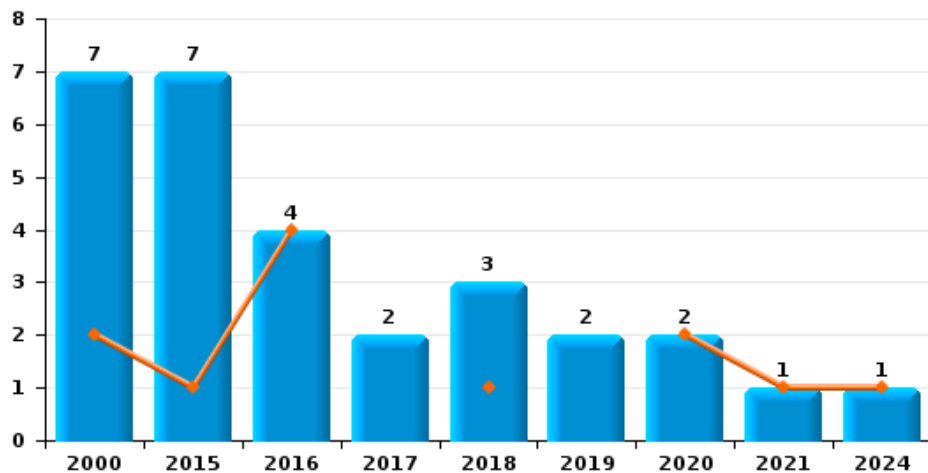
Cambrilage dans habitation



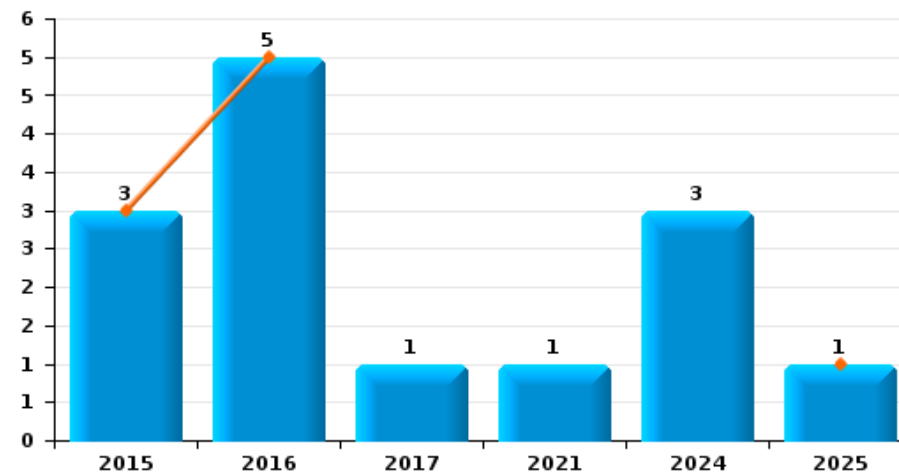
Cambrilage dans bâtiment (total)



Cambrilage ds entreprise ou commerce



Cambrilage ds service public ou bâtiment administratif

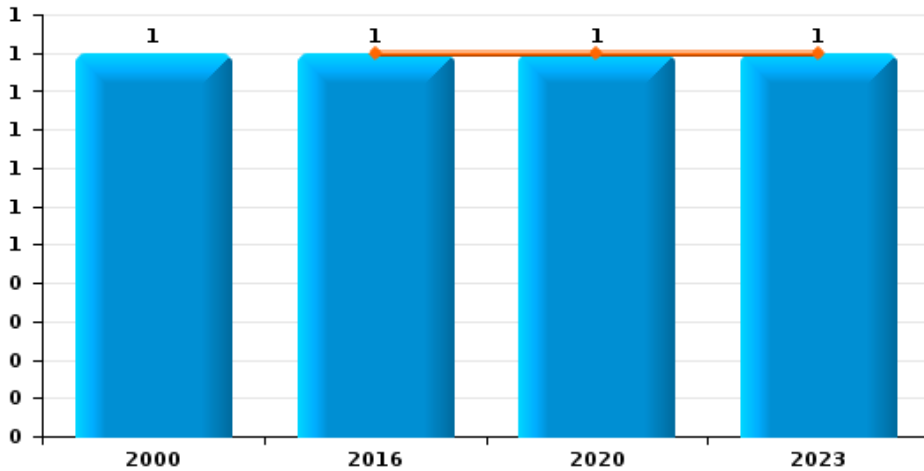




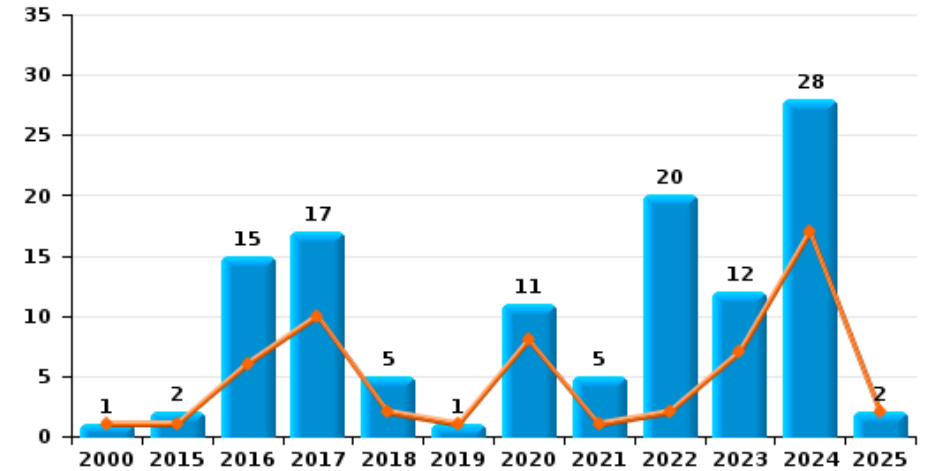
Begijnendijk



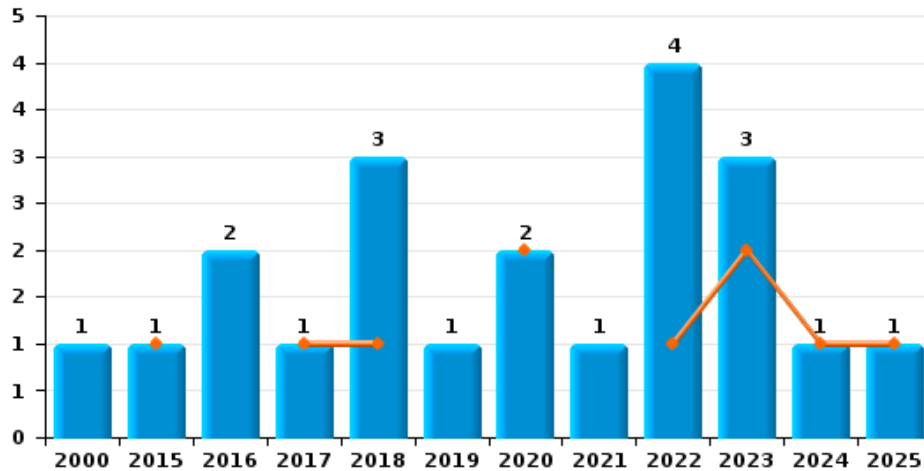
Vol à main armée



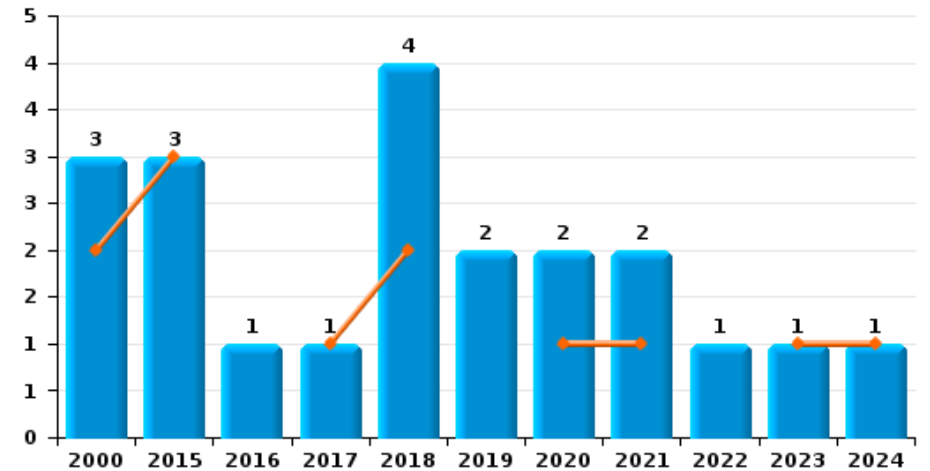
Vol à l'étalage



Vol avec violence sans arme



Vol à la tire

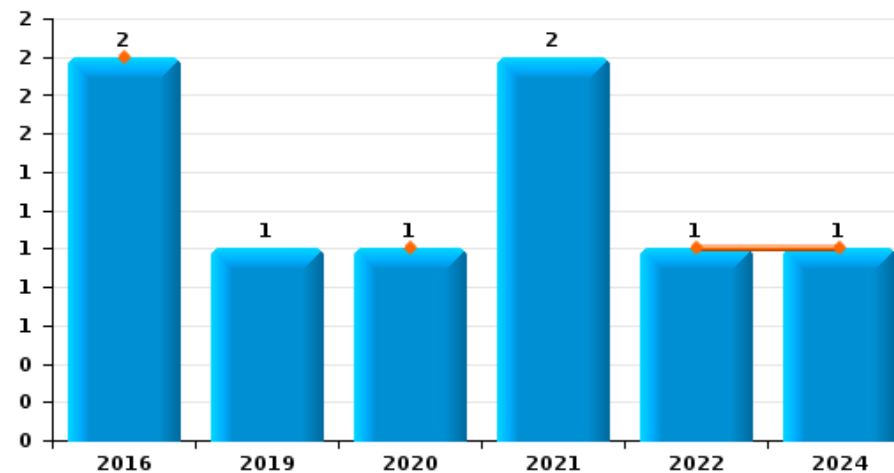




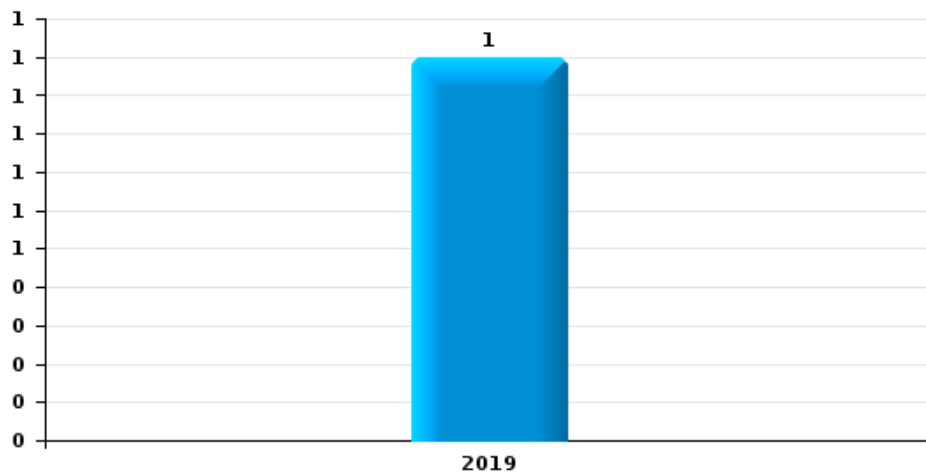
Begijnendijk

Année	■
Semestre 1	■

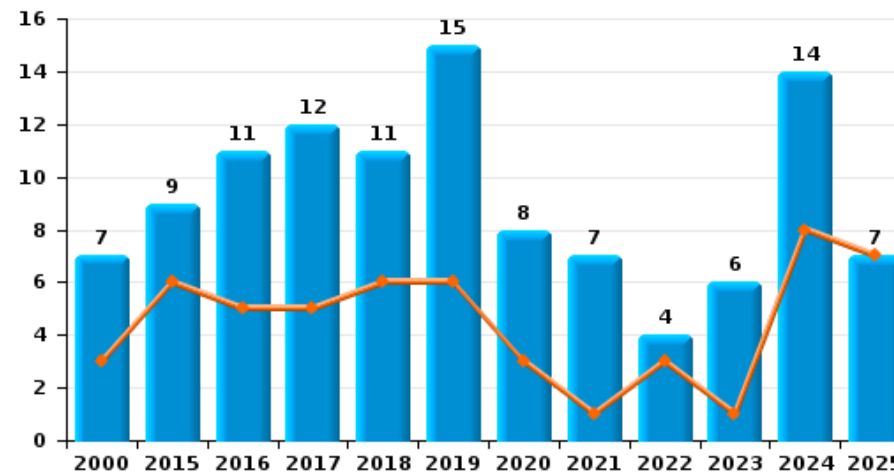
Graffiti



Vol à l'arraché



Dégradation de voiture





Begijnendijk

FC Vol moyen de transport

		2000	2015	2016	2017	2018	2019	2020	2021	2022	2023	2024	2025
Vol de voiture	Trim 1	1						2	1				
	Trim 2	2	1	2	4		1	2				1	1
	Trim 3				1	1							
	Trim 4	1	3					1					
Total		4	4	2	5	1	1	5	1			1	1
Vol de moto	Trim 2			1									
	Trim 4				1								
	Total			1	1								
Homejacking	Trim 4	1											
	Total	1											
Vol dans les garages	Trim 1	1											
	Trim 2		1		3								
	Trim 4		1										
	Total	1	2		3								
Vol de vélomoteur	Trim 1			1	2								
	Trim 2	1		1		1	1				1	1	
	Trim 3			1									
	Trim 4	2		1									
	Total	3		4	2	1	1					1	1
Vol de vélo	Trim 1	2	1	1	2	7	6	2	2	4	4		3
	Trim 2	6	4	6	4	7	2			1	4	4	1
	Trim 3	7		4	2	7	7		2		6	3	
	Trim 4	6	5	2	3	4	6	2	1	4		1	
	Total	21	10	13	11	25	21	4	5	9	14	8	4



FC Cambriolage

		2000	2015	2016	2017	2018	2019	2020	2021	2022	2023	2024	2025
Cambriolage dans habitation	Trim 1	8	10	5	5	12	1	8	1	1	6	5	2
	Trim 2	4	6	12	10	3	1				2	2	4
	Trim 3	6	3	7	8	6	8	3		1	5	5	
	Trim 4	5	7	12	11	3	11		2	8	6	2	
	Total	23	26	36	34	24	21	11	3	10	19	14	6
Cambriolage ds entreprise ou commerce	Trim 1	1	1			1		2				1	
	Trim 2	1		4					1				
	Trim 3	3	2		1		1						
	Trim 4	2	4		1	2	1						
	Total	7	7	4	2	3	2	2	1				1
Cambriolage ds service public ou bâtiment administ	Trim 1		3	5									
	Trim 2												1
	Trim 3				1							3	
	Trim 4								1				
	Total		3	5	1				1			3	1
Cambriolage dans bâtiment (total)	Trim 1	9	14	10	5	13	1	10	1	1	6	6	2
	Trim 2	5	6	15	10	3	1		1		2	2	5
	Trim 3	9	5	7	10	6	9	3		1	5	8	
	Trim 4	7	10	12	12	4	12		3	8	6	2	
	Total	30	35	44	37	26	23	13	5	10	19	18	7



FC Vol autre

		2000	2015	2016	2017	2018	2019	2020	2021	2022	2023	2024	2025
Vol à main armée	Trim 1							1					
	Trim 2			1							1		
	Trim 3	1											
	Total	1		1				1			1		
Vol avec violence sans arme	Trim 1							1			1	1	
	Trim 2		1		1	1		1		1	1		1
	Trim 3			1			1			2			
	Trim 4	1		1		2			1	1	1		
	Total	1	1	2	1	3	1	2	1	4	3	1	1
Vol dans ou sur un véhicule	Trim 1	1	4	1		3	3	1			1	1	4
	Trim 2	1	1	2				1	3	1	1		
	Trim 3	1	2		3		1		2	1	1	1	
	Trim 4	4		6	2	1	4	2		2	2	1	
	Total	7	7	9	5	4	8	4	5	4	5	3	4
Vol d'armes et explosifs	Trim 1		1										
Total		1											
Vol à l'arraché	Trim 3						1						
Total							1						
Vol à la tire	Trim 1	2	2			1		1	1		1		
	Trim 2		1		1	1						1	
	Trim 3					1	2		1				
	Trim 4	1		1		1		1		1			
	Total	3	3	1	1	4	2	2	2	2	1	1	1
Vol à l'étalage	Trim 1			3	7	1	1	5	1		4	11	2
	Trim 2	1	1	3	3	1		3		2	3	6	
	Trim 3			1	7	1		2	2	2	3	7	
	Trim 4		1	8		2		1	2	16	2	4	
	Total	1	2	15	17	5	1	11	5	20	12	28	2



FC Vol autre

		2000	2015	2016	2017	2018	2019	2020	2021	2022	2023	2024	2025
Vol par ruse	Trim 1					1						1	
	Trim 2		1										1
	Total		1			1						1	1
Vol de métaux	Trim 1				1								
	Trim 2				1					1			
	Trim 3	1	1			1		1	1				
	Trim 4			4			1			1			
	Total	1	1	4	2	1	1	1	1	1	2		
Vol sur les chantiers	Trim 2			1							1		
	Trim 3	1											
	Trim 4						2	1					
	Total	1		1			2	1			1		
Vol d'animaux	Trim 1						1						
	Trim 4										1		
	Total						1				1		



Criminalité ICT

		2000	2015	2016	2017	2018	2019	2020	2021	2022	2023	2024	2025
Fraude de cartes de paiements	Trim 1			1	1			1					
	Trim 2						2	1		1	1	1	
	Trim 3					2				1			
	Trim 4		2				1	2		2	1	1	
Total			2	1	1	2	3	4		4	2	2	
Phishing	Trim 1						1	1	4	5	7	7	7
	Trim 2				1	1		6	4	4	1	8	13
	Trim 3					3	1	3	3	6	2	12	
	Trim 4			1			1	6	6	5	2	8	
Total				2	4	3	16	17	20	12	35		20
Ransomware	Trim 1			1									
Total				1									
Shouldersurfing	Trim 4		1										
Total			1										
Skimming	Trim 3					1							
	Trim 4									1			
Total						1				1			



FC Autre

		2000	2015	2016	2017	2018	2019	2020	2021	2022	2023	2024	2025
Violence contre les métiers d'intérêt général	Trim 1		1						1	1		1	
	Trim 2	1											
	Trim 3				1								
	Trim 4				1		1						
Total		1	1		2		1	1	1	1		1	
Viol collectif	Trim 1										1		
	Trim 4											1	
	Total										1	1	
Graffiti	Trim 1			1				1				1	
	Trim 2			1						1			
	Trim 3					1			1				
	Trim 4								1				
Total			2			1	1	2	1			1	
Dégradation de voiture	Trim 1			2		2	4		1	1		5	2
	Trim 2	3	6	3	5	4	2	3		2	1	3	5
	Trim 3	1	2	1	3	3	5	2	4	1	4	2	
	Trim 4	3	1	5	4	2	4	3	2		1	4	
Total		7	9	11	12	11	15	8	7	4	6	14	7
Rixe au couteau	Trim 3									1	1		
Total										1	1		



PH Violence intrafamiliale (VIF)

		2000	2015	2016	2017	2018	2019	2020	2021	2022	2023	2024	2025
VIF: physique, dans le couple	Trim 1	2	2	4	3	1	1		1	2	3	1	1
	Trim 2		2	4	4	2	3	5		5	4	3	3
	Trim 3	1	1	6	2	2	4	4	5	5		2	
	Trim 4	2	4	4	6	7	2	6	7	3	3		
	Total	5	9	18	15	12	10	15	13	15	10	6	4
VIF: physique, envers des descendants	Trim 1					1			1		4	2	
	Trim 2		1	1			2			1	1	1	
	Trim 3				1	2							
	Trim 4		1		1	2	2	1	1		1	1	
	Total		2	1	2	5	4	1	2	1	6	4	
VIF: physique, envers d'autres membres	Trim 1	1		1	1			1		2	1		1
	Trim 2	1		2			4	1		1	2		
	Trim 3	1		1	1	2				5	1		
	Trim 4	1	2	1			1	1	1	1			
	Total	4	2	5	2	2	5	3	1	9	4		1
VIF: sexuelle, envers des descendants	Trim 1				1								1
	Trim 2							1					
	Trim 3					2							
	Trim 4							1					
	Total				1	2		2					1
VIF: psychique, dans le couple	Trim 1	3	8	4		2	2			5		2	1
	Trim 2	1		4	4	1	2	1	1	4		1	
	Trim 3	2	3	3		1	1	7	4		1	1	
	Trim 4		5	2	4	1	1	3	2	1	2	2	
	Total	6	16	13	8	5	6	11	7	10	3	6	1
VIF: psychique, envers des descendants	Trim 1												2
	Trim 2									1			
	Trim 3									1			
	Trim 4												
	Total									2			2



PH Violence intrafamiliale (VIF)

		2000	2015	2016	2017	2018	2019	2020	2021	2022	2023	2024	2025
VIF: psychique, envers d'autres membres	Trim 1												2
	Trim 2									1			
	Trim 3									2			
	Trim 4				1				1				
Total					1				1	3			2
VIF: économique, dans le couple	Trim 1								1				
	Trim 3						1	1	1			1	
	Trim 4				1	1							
Total					1	1	1	1	2			1	
VIF: économique, envers des descendants	Trim 3						1						
Total							1						
VIF: économique, envers d'autres membres	Trim 1										1		1
	Trim 2						1		1				
	Trim 3					1	1						
	Trim 4				1		1						
Total					1	1	3		1		1		1



PH Hormones et dopage

		2000	2015	2016	2017	2018	2019	2020	2021	2022	2023	2024	2025
Dopage humain	Trim 1								1				
	Trim 2												1
	Trim 4							1					
	Total							1	1				1



PH Drogues

		2000	2015	2016	2017	2018	2019	2020	2021	2022	2023	2024	2025
Vente de cocaïne	Trim 1		1						1				
	Trim 2		1										
	Trim 3							1		1			
	Total		2					1	1	1			
Production de drogues synthétiques	Trim 1								1				
	Trim 2		1										
	Trim 3											1	
	Total		1						1			1	
Vente de drogues synthétiques	Trim 1		1					1	2				
	Trim 2		1								1		
	Trim 3				1			1				1	
	Total		2		1			2	2		1	1	
Production de cannabis (culture)	Trim 1				1								
	Trim 3			1			1						
	Trim 4						1						
	Total			1	1		2						
Vente de cannabis en grande quantité	Trim 1								1				
	Trim 2		1										
	Total		1						1				



PH Traite des êtres humains

		2000	2015	2016	2017	2018	2019	2020	2021	2022	2023	2024	2025
TEH - exploitation économique	Trim 3										1		
	Total										1		



PH Violence dans l'espace public

		2000	2015	2016	2017	2018	2019	2020	2021	2022	2023	2024	2025
Violence physique (transport public)	Trim 1												1
	Total												1
Violence physique (voie publique)	Trim 1			1	1	3			3	1	1	1	1
	Trim 2	1	1	1				2			1	1	
	Trim 3		2	1			3				1		
	Trim 4				3	3	1	1		2	1		
	Total	1	3	3	5	6	4	3	3	3	3	4	2
Violence physique (autre endroit public)	Trim 1							1					
	Trim 2							1					
	Trim 3	1											
	Trim 4			1							1		
	Total	1		1				2			1		
Violence physique (endroit accessible au public)	Trim 1	2					3				1		
	Trim 2	1	1	1				1	2	2	2	2	
	Trim 3			1	1	3	1	1	1	1	1		
	Trim 4	2	3		2	4	2		1	3	2	3	
	Total	5	4	1	4	5	8	2	4	6	6	5	
Violence sexuelle (voie publique)	Trim 3				1	1							
	Trim 4				1								
	Total				2	1							
Violence sexuelle (autre endroit public)	Trim 1							1					1
	Total							1					1
Violence sexuelle (endroit accessible au public)	Trim 1										1		
	Trim 2	1											1
	Trim 3			1									
	Trim 4											1	
	Total	1		1							1	1	1



PH Violence dans l'espace public

		2000	2015	2016	2017	2018	2019	2020	2021	2022	2023	2024	2025
Violence psychique (transport public)	Trim 2				1								
	Total				1								
Violence psychique (voie publique)	Trim 1		1		3	1					1	1	1
	Trim 2				1	1					2	1	2
	Trim 3	1	2			1	2		1	1		1	
	Trim 4		2		1			2				1	
Total	1	5		5	3	2	2	1	1	1	3	4	3
Violence psychique (autre endroit public)	Trim 2							1					
	Trim 4		1						1				
Total		1						1	1				
Violence psychique (endroit accessible au public)	Trim 1							2	2	1	1	1	
	Trim 2	1	1			1		3		1		1	1
	Trim 3		2	2		1		1	2	1		2	
	Trim 4		1			2		5	2				
Total	1	4	2		4		11	6	3	1	4	1	
Vol à main armée (voie publique)	Trim 2										1		
Total											1		
Vol à main armée (endroit accessible au public)	Trim 1							1					
	Trim 2			1									
	Trim 3	1											
Total	1		1				1						
Vol avec violence sans arme (voie publique)	Trim 4				1								
Total				1									
Vol avec violence sans arme (autre endroit public)	Trim 3						1						
Total							1						



PH Autre

		2000	2015	2016	2017	2018	2019	2020	2021	2022	2023	2024	2025
Faux policiers	Trim 2												1
	Total												1
Terrorisme, extrémisme et radicalisme	Trim 4										1		
	Total										1		
Cyberharcèlement	Trim 1		1	1	2	1	2	4		5		5	1
	Trim 2		4	2	5	1	3	5	4	2		2	1
	Trim 3			3	1	1		1	3	3		3	
	Trim 4		2		2	1		4	6	2	2		
	Total		7	6	10	4	5	14	13	12	2	10	2
Fraude à l'identité	Trim 1				2	3			5	1	6		
	Trim 2				1	1			1	3	1	2	1
	Trim 3			1	2		1	1	3	2	3	1	
	Trim 4		2		2	2	3	1	1	6	4	1	
	Total		2	1	7	6	4	2	10	12	14	4	1



Begijnendijk

2024

FC Vol moyen de transport

	Avr	Mai	Juin	Août	Sep	Oct	Total
Vol de voiture		1					1
Vol de vélomoteur			1				1
Vol de vélo	1	1	2	1	2	1	8

FC Cambriolage

	Jan	Fév	Mar	Juin	Juil	Août	Sep	Oct	Déc	Total
Cambriolage dans habitation	4	1		2	1	3	1	1	1	14
Cambriolage ds entreprise ou commerce			1							1
Cambriolage ds service public ou bâtiment administ					3					3
Cambriolage dans bâtiment (total)	4	1	1	2	4	3	1	1	1	18

FC Vol autre

	Jan	Fév	Mar	Avr	Mai	Juin	Juil	Août	Nov	Déc	Total
Vol avec violence sans arme		1									1
Vol dans ou sur un véhicule		1					1		1		3
Vol à la tire						1					1
Vol à l'étalage	3	5	3	1	1	4	4	3	3	1	28
Vol par ruse		1									1

Criminalité ICT

	Fév	Mar	Avr	Mai	Juin	Juil	Août	Sep	Oct	Nov	Déc	Total
Fraude de cartes de paiements				1						1		2
Phishing	3	4	1	5	2	4	3	5	3	4	1	35



FC Autre

	Jan	Fév	Mar	Avr	Mai	Juin	Juil	Sep	Oct	Nov	Déc	Total
Violence contre les métiers d'intérêt général			1									1
Viol collectif									1			1
Graffiti	1											1
Dégradation de voiture		2	3	1	1	1	1	1	1	2	1	14

PH Violence intrafamiliale (VIF)

	Jan	Fév	Mar	Avr	Mai	Juin	Juil	Août	Sep	Oct	Nov	Déc	Total
VIF: physique, dans le couple	1			1		2	1	1					6
VIF: physique, envers des descendants	2					1				1			4
VIF: sexuelle, envers des descendants	1												1
VIF: psychique, dans le couple		1	1		1				1		1	1	6
VIF: économique, dans le couple									1				1

PH Drogues

	Juil	Total
Production de drogues synthétiques	1	1
Vente de drogues synthétiques	1	1

PH Violence dans l'espace public

	Jan	Fév	Mar	Mai	Juin	Juil	Août	Sep	Oct	Déc	Total
Violence physique (voie publique)			1	1							2
Violence physique (endroit accessible au public)					2				2	1	5
Violence sexuelle (endroit accessible au public)										1	1
Violence psychique (voie publique)		1		1				1		1	4
Violence psychique (endroit accessible au public)	1				1	1	1				4



PH Autre

	Jan	Fév	Avr	Mai	Juin	Juil	Sep	Déc	Total
Cyberharcèlement	3	2	2			2	1		10
Fraude à l'identité				1	1	1		1	4



2025

FC Vol moyen de transport

	Jan	Fév	Mai	Total
Vol de voiture			1	1
Vol de vélo	2	1	1	4

FC Cambriolage

	Fév	Mar	Avr	Mai	Juin	Total
Cambriolage dans habitation	1	1	1	2	1	6
Cambriolage ds service public ou bâtiment administ			1			1
Cambriolage dans bâtiment (total)	1	1	2	2	1	7

FC Vol autre

	Jan	Fév	Mar	Juin	Total
Vol avec violence sans arme				1	1
Vol dans ou sur un véhicule	1	1	2		4
Vol à l'étalage	1		1		2
Vol par ruse				1	1

Criminalité ICT

	Jan	Fév	Mar	Avr	Mai	Juin	Total
Phishing	2	3	2	4	5	4	20

FC Autre

	Fév	Avr	Juin	Total
Dégradation de voiture	2	2	3	7



PH Violence intrafamiliale (VIF)

	Jan	Mar	Avr	Mai	Juin	Total
VIF: physique, dans le couple	1		1	1	1	4
VIF: physique, envers d'autres membres		1				1
VIF: psychique, dans le couple		1				1
VIF: psychique, envers des descendants	1	1				2
VIF: psychique, envers d'autres membres	2					2
VIF: économique, envers d'autres membres		1				1

PH Hormones et dopage

	Avr	Total
Dopage humain	1	1

PH Violence dans l'espace public

	Jan	Fév	Mar	Mai	Juin	Total
Violence physique (transport public)		1				1
Violence physique (voie publique)			1			1
Violence sexuelle (autre endroit public)	1					1
Violence sexuelle (endroit accessible au public)				1		1
Violence psychique (voie publique)			1	1	1	3
Violence psychique (endroit accessible au public)				1		1

PH Autre

	Jan	Avr	Mai	Juin	Total
Faux policiers			1		1
Cyberharcèlement	1	1			2
Fraude à l'identité				1	1

STATISTIQUES POLICIERES DE CRIMINALITE

LIEU DE PERPETRATION: COMMUNE

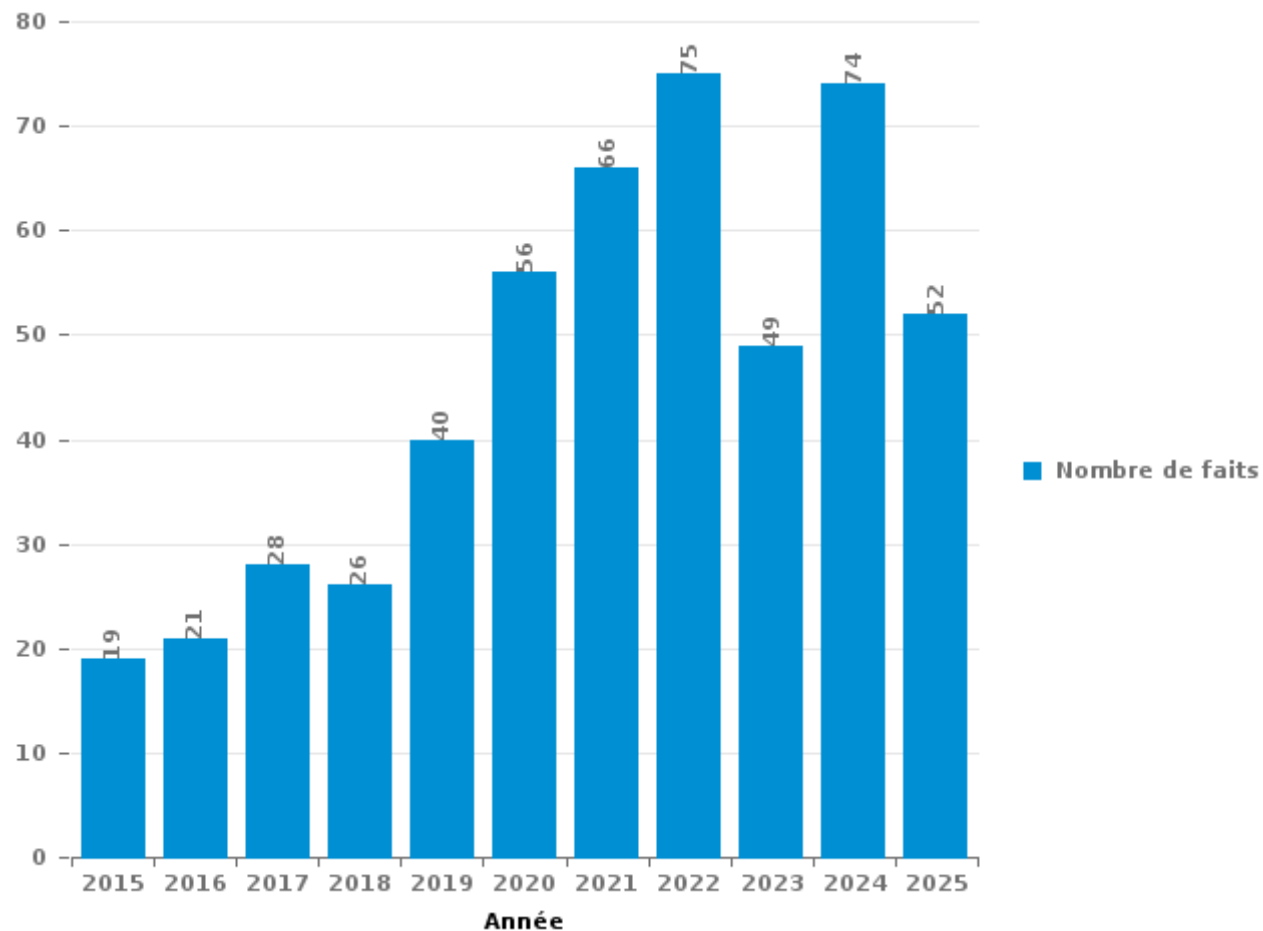
Begijnendijk

PARTIE III : ICT



Begijnendijk

Nombre total de délits avec un élément ICT/online, depuis 2015





Criminalité ICT/online au sens strict

Infractions (exhaustif)

	2015	2016	2017	2018	2019	2020	2021	2022	2023	2024	2025
Criminalité informatique: Faux en informatique:					1		3		2	2	1
Criminalité informatique: Fraude informatique:	3	4	7	5	13	24	20	38	27	41	30
Criminalité informatique: Hacking:	2	1		4		2	2	5	3	3	3
Criminalité informatique: Sabotage:		1					1				
Total:	5	6	7	9	14	26	26	43	32	46	34

Figures criminelles (à considérer spécifiquement – ne pas additionner avec d'autres éléments – risque de double comptage!)

	2015	2016	2017	2018	2019	2020	2021	2022	2023	2024	2025
Fraude de cartes de paiements	2	1	1	2	3	4		4	2	2	
Phishing			2	4	3	16	17	20	12	35	20
Ransomware		1									
Shouldersurfing	1										
Skimming				1				1			



Criminalité ICT/online au sens large

Infractions (uniquement si code-fait existe)

	2015	2016	2017	2018	2019	2020	2021	2022	2023	2024	2025
Fraude: Escroquerie: Fraude par internet	6	7	11	14	25	27	42	43	32	20	17
Infr. contre les mœurs: Pornographie enfantine: Accès pornographie enfantine via technologie		2			1						
Infr. contre les mœurs: Voyeurisme: Diffusion enregistrement nudité ou intimité							1				
Total:	6	9	11	14	26	27	43	43	32	20	17

Figures criminelles (à considérer spécifiquement – ne pas additionner avec d'autres éléments – risque de double comptage!)

	2015	2016	2017	2018	2019	2020	2021	2022	2023	2024	2025
Cyberharcèlement	7	6	10	4	5	14	13	12	2	10	2

STATISTIQUES POLICIERES DE CRIMINALITE

LIEU DE PERPETRATION: COMMUNE

Begijnendijk

PARTIE IV : DESTINATION LIEU



Begijnendijk

Vol et extorsion

	2000	2015	2016	2017	2018	2019	2020	2021	2022	2023	2024	2025
Habitation: maison	27	32	47	28	29	21	16	6	12	19	19	4
Magasin	10	5	17	18	10	8	16	8	21	17	31	2
Habitation: allée	9	8	10	8	7	6	6	6	7	5	3	4
Station de bus / métro et gare de chemin de fer	3	2	5	8	13	7			3	1	2	2
Voie publique	6	2	6	2	3	6		4	3	7	3	3
Habitation: dépendances	2	6	1	4	3		4	7	6	3	3	
Parking	3	4	3	2	5	4	3	3	1	2	2	2
Maison de repos		1	9	2	2	2	3	3	5		1	
Culture et loisirs	3	2	7		1	2	2	1	1	1	3	1
Terrain	9	1	1	1	1	5	2	1		2	1	
Habitation: non précisée	3	3	4	4	1	3				1	1	2
Habitation: garage	1	1	5	2		1	2	1		2	2	2
Horeca	2	3	2	3	2	3	1		1			
Entreprise	1	5		2	2	4	1	1				
Habitation: appartement		2		3	3	1			3	3	1	
Inconnue	6	1	2	2		2	1		1	1		
Infrastructure sportive	3		1	1	2	1			2	2	1	1
Emplacement de vélo		3		1		2				5		
Institution d'enseignement	1	1		2	1	2		1	2		1	
Habitation: autre	2	1	1		1	1		1	1			
Arrêt de bus / tram	1		1		1		1	1				1
Chantier	1		1			2	1			1		
Autre	2										1	1
Bâtiment administratif	2	1			1							
Service public	2	1	1									
Stade	4											
Edifice religieux / lieu du culte				3								
Médecin / dentiste / pharmacien		1				1					1	
Moyen de transport: camion	1			1		1						
Service			2				1					
Banque / institution financière					1	1						
Cimetière	2											
Station essence	1		1									
Maison de débauche	1											
Moyen de transport: train / tram / métro												1
Moyen de transport: voiture				1								
Total	108	86	127	98	89	86	60	44	69	72	76	26

FPF/DGR/DR/BIPOL - Statistiques policières de criminalité (date de clôture: 31/10/2025)

Les données pour les années 2001 jusqu'à 2014 ne sont plus publiées mais restent disponibles sur demande auprès du service BIPOL.

Les données pour 2025 ne concernent que le 1er semestre.



Begijnendijk

Dégradation de la propriété

	2000	2015	2016	2017	2018	2019	2020	2021	2022	2023	2024	2025
Habitation: résidence principale	9	6	4	8	8	9	4	8	5	3	10	2
Voie publique	8	2	2	9	2	7	2	3	11		5	3
Parking	3	3	4	3	5	3	4	3	2	6	3	2
Habitation: allée	4	5	7	4	2	6	3	2	3	1	2	
Culture et loisirs		2	3	1	3	5		4		2	2	
Terrain	5		1			2	1	3	3	1	2	3
Habitation: non précisée	3		2	1				1		1	2	1
Infrastructure sportive	2				1	2	2		2		2	
Institution d'enseignement	3						1	4	2		1	
Inconnue	3		1		1	2			1		1	
Habitation: jardin	1				1	1	1	1	2		1	
Horeca		1	1	2	1	1					1	
Habitation: garage				2		1				1	1	
Autre	1	1	1								1	
Habitation: résidence secondaire		3				1						
Moyen de transport: autre	2		1	1								
Banque / institution financière		1								1	1	
Entreprise	1						1				1	
Magasin		1				2						
Habitation: dépendances	1		1									
Stade					2							
Aéroport			1									
Arrêt de bus / tram		1										
Chantier	1											
Cimetière						1						
Station de bus / métro et gare de chemin de fer						1						
Total	47	26	29	31	26	44	19	29	31	16	36	11

FPF/DGR/DRI/BIPOL - Statistiques policières de criminalité (date de clôture: 31/10/2025)

Les données pour les années 2001 jusqu'à 2014 ne sont plus publiées mais restent disponibles sur demande auprès du service BIPOL.

Les données pour 2025 ne concernent que le 1er semestre.



Begijnendijk

Infractions contre l'intégrité physique

	2000	2015	2016	2017	2018	2019	2020	2021	2022	2023	2024	2025
Habitation	9	12	28	19	17	18	22	17	30	28	23	10
Voie publique	1	3	3	7	3	4	3	3	2	6	2	4
Horeca	2			3	3	4	1	2		1	1	
Culture et loisirs		3	1	1	2	2		1	3	2	1	
Habitation: allée	1		2	2	2	1	1	1		1		
Parking	1				1	1	1	1	1	1	1	
Terrain	1	1			1	1	2	1		1		
Institution d'enseignement		2							2	1	1	1
Habitation: jardin	2				1			1	1			
Magasin						1			1	1		
Autre										1	1	
Entreprise	1										1	
Inconnue		1								1		
Stade	1	1										
Arrêt de bus / tram												1
Edifice religieux / lieu du culte									1			
Infrastructure sportive											1	
Moyen de transport: autre										1		
Total	19	23	34	32	30	32	30	27	41	45	32	16

FPF/DGR/DRI/BIPOL - Statistiques policières de criminalité (date de clôture: 31/10/2025)

Les données pour les années 2001 jusqu'à 2014 ne sont plus publiées mais restent disponibles sur demande auprès du service BIPOL.

Les données pour 2025 ne concernent que le 1er semestre.

STATISTIQUES POLICIERES DE CRIMINALITE

LIEU DE PERPETRATION: COMMUNE

Begijnendijk

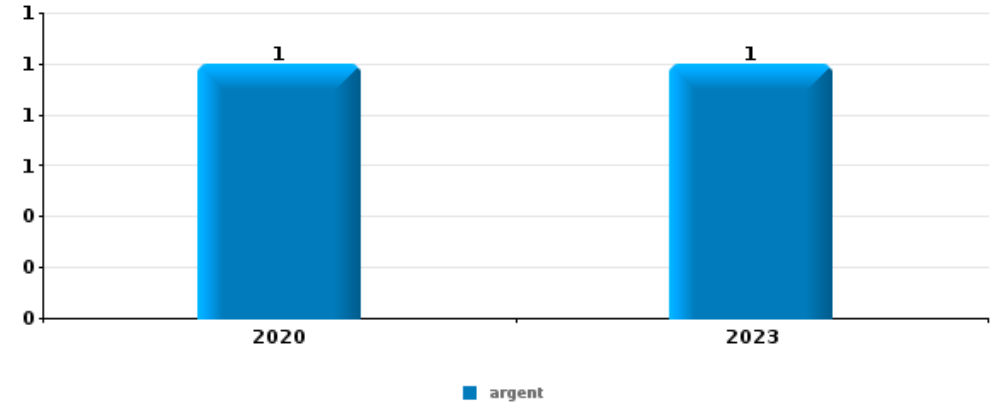
PARTIE V : OBJETS ET MOYENS DE TRANSPORT



Begijnendijk

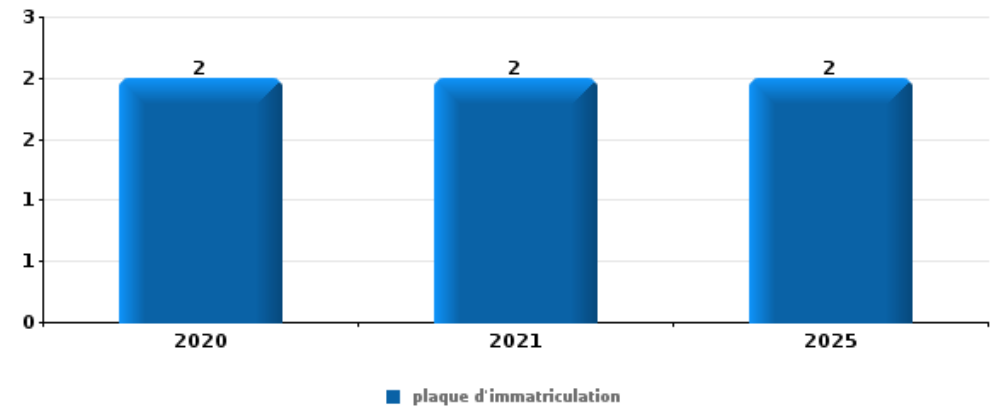
Vol à main armée

Top 5 Objets volés (sbd nombre de faits)		2020	2021	2022	2023	2024	2025
1	argent	1			1		
2	alimentation	1					
2	carte bancaire / carte de crédit				1		
2	carte d'identité / passeport				1		
2	permis de conduire				1		
2	portefeuille				1		



Vol dans ou sur un véhicule

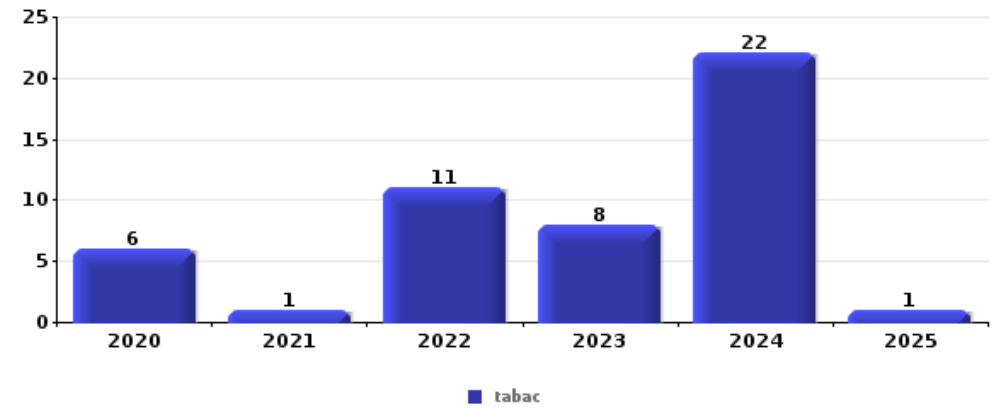
Top 5 Objets volés (sbd nombre de faits)		2020	2021	2022	2023	2024	2025
1	plaque d'immatriculation	2	2				2
2	carte bancaire / carte de crédit				2	2	
2	outillage			2	1	1	
4	argent				3		
5	carte d'identité / passeport				2		
5	document véhicule			1			1
5	pièce de moyen de transport	1	1				





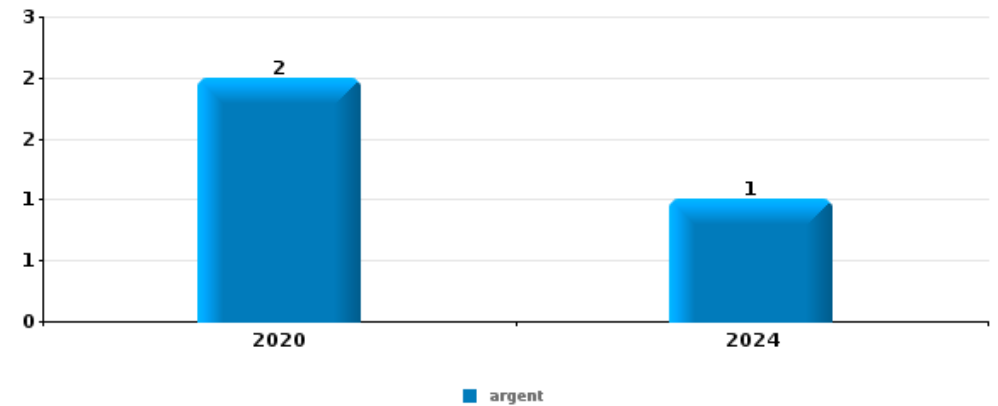
Vol à l'étalage

Top 5 Objets volés (sbd nombre de faits)		2020	2021	2022	2023	2024	2025
1	tabac	6	1	11	8	22	1
2	alimentation	5	5	5	3	9	1
3	parfum / produit de beauté		1	2		4	
4	argent					1	
4	multimédia			1			



Cambrilage ds entreprise ou commerce

Top 5 Objets volés (sbd nombre de faits)		2020	2021	2022	2023	2024	2025
1	argent	2				1	
2	alimentation	1					
2	tabac					1	

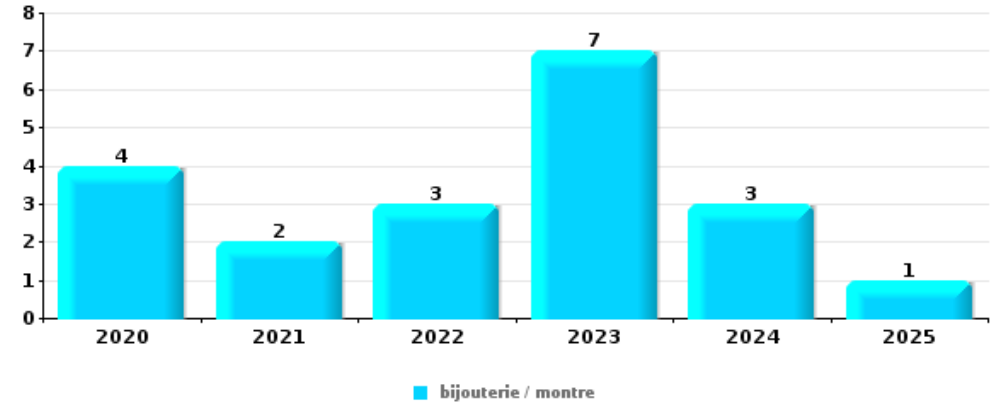




Cambriolage dans habitation

Top 5 Objets volés (sbd nombre de faits)

	2020	2021	2022	2023	2024	2025
1 bijouterie / montre	4	2	3	7	3	1
2 argent	3	2	2	6	3	1
3 coffre-fort / coffret (argent) / caisse	1			1	2	1
3 ordinateur et accessoires				3	1	1
5 lunettes / verres de contact				4		
5 valise / sac		1		3		



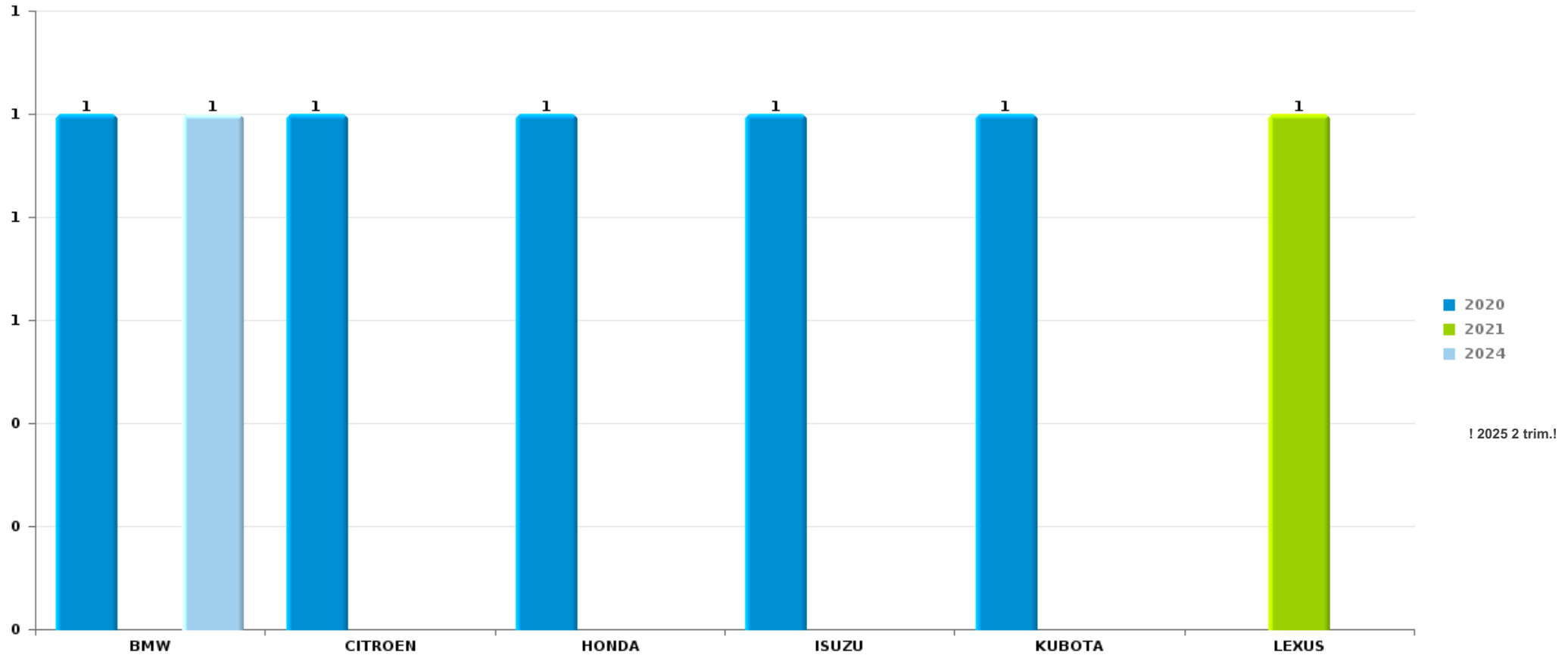
Remarque: en ce qui concerne les objets, aucun total n'est reproduit étant donné que plusieurs objets peuvent avoir été volés lors d'un même fait.



Begijnendijk

Vol de voiture

Nombre de voitures volées par marque (Top 5)



STATISTIQUES POLICIERES DE CRIMINALITE

LIEU DE PERPETRATION: COMMUNE

Begijnendijk

PARTIE VI : SUSPECTS



Partie 1: Niveau FAITS (comptage du nombre de faits pour lesquels un certain type de suspect est impliqué)

1.1. Nombre d'infractions selon le sexe des suspects identifiés (par catégorie principale)

Étant donné que, tant un suspect identifié masculin qu'un suspect identifié féminin peuvent être impliqués lors d'un même fait, il est possible que la somme des colonnes «Hommes» et «Femmes» soit supérieure à la valeur de la colonne «Total...» (voir également la note méthodologique)

Begijnendijk

2025

Catégorie principale / Sexe	Nombre total de faits avec au moins 1 suspect	Hommes	%	Femmes	%
Infr. contre l'intégrité physique	5	4	80,0%	2	40,0%
Infr. contre autres valeurs morales et sentiments	4	4	100,0%		
Infr. contre la sécurité publique	4	3	75,0%	1	25,0%
Registre de population	3	1	33,3%	2	66,7%
Vol et extorsion	3	2	66,7%	1	33,3%
Criminalité informatique	2			2	100,0%
Fraude	2	2	100,0%	1	50,0%
Infr. contre les mœurs	2	2	100,0%		
Armes et explosifs	1	1	100,0%		
Dégradation de la propriété	1	1	100,0%		
Drogues	1	1	100,0%		
Hormones et dopage	1	1	100,0%		
Infr. contre l'autorité publique	1	1	100,0%		
Ivresse et alcool	1			1	100,0%
Protection de la personne	1	1	100,0%		
Total	32	24	75,0%	10	31,3%





1.2. Nombre d'infractions selon le sexe des suspects identifiés (par figure criminelle)

Étant donné que, tant un suspect identifié masculin qu'un suspect identifié féminin peuvent être impliqués lors d'un même fait, il est possible que la somme des colonnes «Hommes» et «Femmes» soit supérieure à la valeur de la colonne «Total...» (voir également la note méthodologique)

Begijnendijk

2025

FC Vol moyen de transport

Figure criminelle / Sexe	Nombre total de faits avec au moins 1 suspect identifié	Hommes	%
Vol de vélo	1	1	100,0%
Total	PA	PA	PA

FC Vol autre

Figure criminelle / Sexe	Nombre total de faits avec au moins 1 suspect identifié	Hommes	%	Femmes	%
Vol à l'étalage	2	1	50,0%	1	50,0%
Total	PA	PA	PA	PA	PA



PH Violence intrafamiliale (VIF)

Figure criminelle / Sexe	Nombre total de faits avec au moins 1 suspect identifié	Hommes	%	Femmes	%
VIF: physique, dans le couple	2	1	50,0%	2	100,0%
VIF: psychique, dans le couple	1	1	100,0%		
VIF: psychique, envers des descendants	2	2	100,0%		
VIF: psychique, envers d'autres membres	2	2	100,0%		
VIF: économique, envers d'autres membres	1	1	100,0%		
Total	PA	PA	PA	PA	PA

PH Hormones et dopage

Figure criminelle / Sexe	Nombre total de faits avec au moins 1 suspect identifié	Hommes	%
Dopage humain	1	1	100,0%
Total	PA	PA	PA

PH Violence dans l'espace public

Figure criminelle / Sexe	Nombre total de faits avec au moins 1 suspect identifié	Hommes	%
Violence physique (transport public)	1	1	100,0%
Violence sexuelle (autre endroit public)	1	1	100,0%
Violence psychique (voie publique)	1	1	100,0%
Total	PA	PA	PA

CRIMINALITE ENREGISTREE: SUSPECTS



PH Autre

Figure criminelle / Sexe	Nombre total de faits avec au moins 1 suspect identifié	Hommes	%	Femmes	%
Cyberharcèlement	2	1	50,0%	1	50,0%
Total	PA	PA	PA	PA	PA



1.3. Nombre d'infractions selon l'âge des suspects identifiés (par catégorie principale)

Étant donné que, tant un suspect identifié mineur qu'un suspect identifié majeur peuvent être impliqués lors d'un même fait, il est possible que la somme des colonnes «Mineur» et «Majeur» soit supérieure à la valeur de la colonne «Total...» (voir également la note méthodologique)

Begijnendijk

2025

Catégorie principale / Âge	Nombre total de faits avec au moins 1 suspect identifié	Mineur	%	Majeur	%
Infr. contre l'intégrité physique	5	1	20,0%	4	80,0%
Infr. contre autres valeurs morales et sentiments	4	1	25,0%	4	100,0%
Infr. contre la sécurité publique	4	1	25,0%	3	75,0%
Registre de population	3	1	33,3%	2	66,7%
Vol et extorsion	3			3	100,0%
Criminalité informatique	2			2	100,0%
Fraude	2	2	100,0%	2	100,0%
Infr. contre les mœurs	2			2	100,0%
Armes et explosifs	1	1	100,0%		
Dégradation de la propriété	1			1	100,0%
Drogues	1			1	100,0%
Hormones et dopage	1			1	100,0%
Infr. contre l'autorité publique	1			1	100,0%
Ivresse et alcool	1			1	100,0%
Protection de la personne	1			1	100,0%
Total	32	7	21,9%	28	87,5%



1.4. Nombre d'infractions selon l'âge des suspects identifiés (par figure criminelle)

Étant donné que, tant un suspect identifié mineur qu'un suspect identifié majeur peuvent être impliqués lors d'un même fait, il est possible que la somme des colonnes «Mineur» et «Majeur» soit supérieure à la valeur de la colonne «Total...»
(voir également la note méthodologique)

Begijnendijk

2025

FC Vol moyen de transport

Figure criminelle / Âge	Nombre total de faits avec au moins 1 suspect identifié	Majeur	%
Vol de vélo	1	1	100,0%
Total	PA	PA	PA

FC Vol autre

Figure criminelle / Âge	Nombre total de faits avec au moins 1 suspect identifié	Majeur	%
Vol à l'étalage	2	2	100,0%
Total	PA	PA	PA

PH Violence intrafamiliale (VIF)

Figure criminelle / Âge	Nombre total de faits avec au moins 1 suspect identifié	Mineur	%	Majeur	%
VIF: physique, dans le couple	2			2	100,0%
VIF: psychique, dans le couple	1			1	100,0%
VIF: psychique, envers des descendants	2			2	100,0%
VIF: psychique, envers d'autres membres	2	1	50,0%	1	50,0%
VIF: économique, envers d'autres membres	1			1	100,0%
Total	PA	PA	PA	PA	PA

CRIMINALITE ENREGISTREE: SUSPECTS



PH Hormones et dopage

Figure criminelle / Âge	Nombre total de faits avec au moins 1 suspect identifié	Majeur	%
Dopage humain	1	1	100,0%
Total	PA	PA	PA

PH Violence dans l'espace public

Figure criminelle / Âge	Nombre total de faits avec au moins 1 suspect identifié	Mineur	%	Majeur	%
Violence physique (transport public)	1	1	100,0%		
Violence sexuelle (autre endroit public)	1			1	100,0%
Violence psychique (voie publique)	1			1	100,0%
Total	PA	PA	PA	PA	PA

PH Autre

Figure criminelle / Âge	Nombre total de faits avec au moins 1 suspect identifié	Majeur	%
Cyberharcèlement	2	2	100,0%
Total	PA	PA	PA



Partie 2: Niveau SUSPECTS-FAIT (comptage du nombre de combinaisons suspect-fait)

2.1. Nombre de suspects-fait selon le sexe des suspects identifiés (TOP 5 des catégories principales)

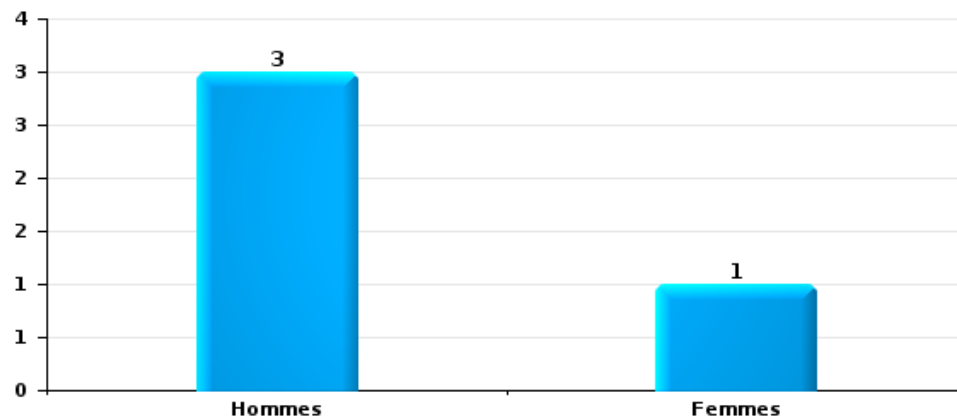
Lorsqu'un même suspect a commis plusieurs faits durant la période considérée, il est aussi comptabilisé plusieurs fois (voir également la note méthodologique)

Begijnendijk

2025

Vol et extorsion

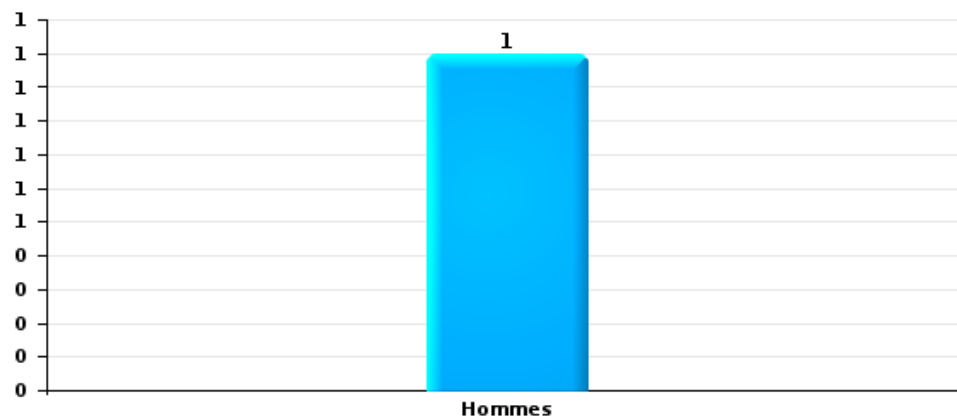
Nombre de suspects-fait selon le sexe





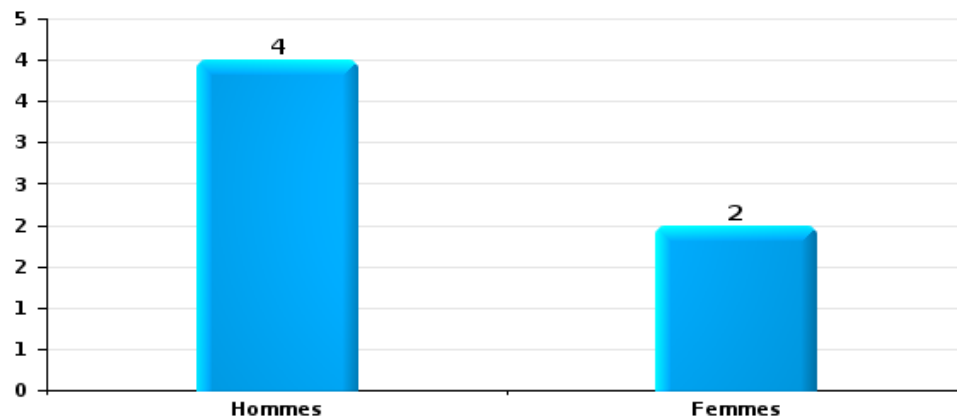
Dégradation de la propriété

Nombre de suspects-fait selon le sexe



Infr. contre l'intégrité physique

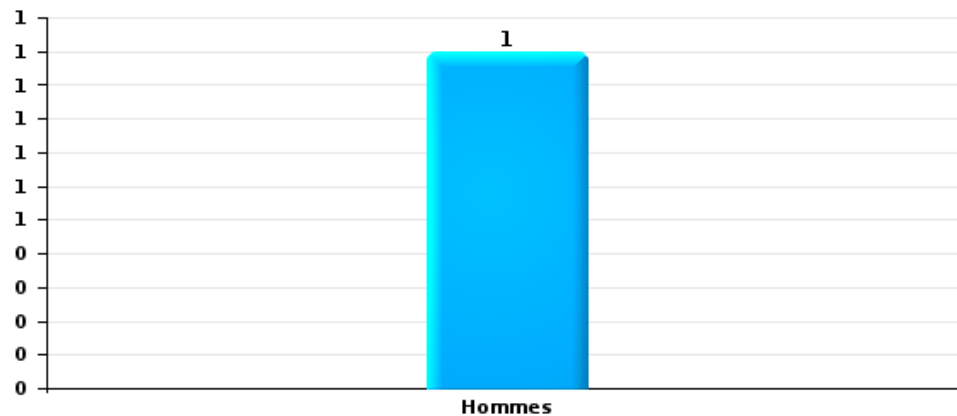
Nombre de suspects-fait selon le sexe





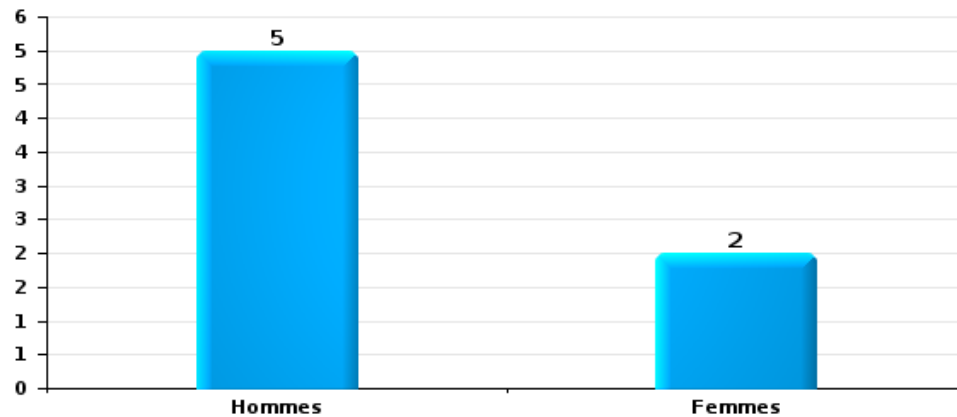
Drogues

Nombre de suspects-fait selon le sexe



Fraude

Nombre de suspects-fait selon le sexe





2.2. Nombre de suspects-fait selon le sexe des suspects identifiés (TOP 5 des figures criminelles)

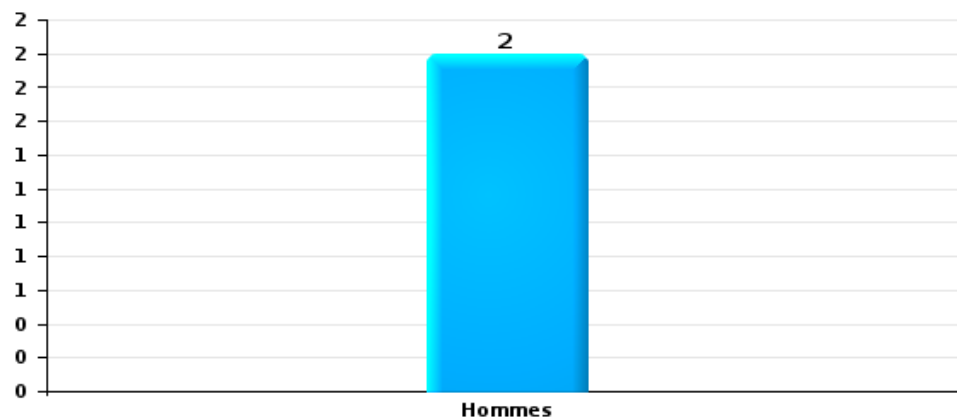
Lorsqu'un même suspect a commis plusieurs faits durant la période considérée, il est aussi comptabilisé plusieurs fois (voir également la note méthodologique)

Begijnendijk

2025

Vol de vélo

Nombre de suspects-fait selon le sexe





2.3. Nombre de suspects-fait selon l'âge des suspects identifiés (TOP 5 des catégories principales)

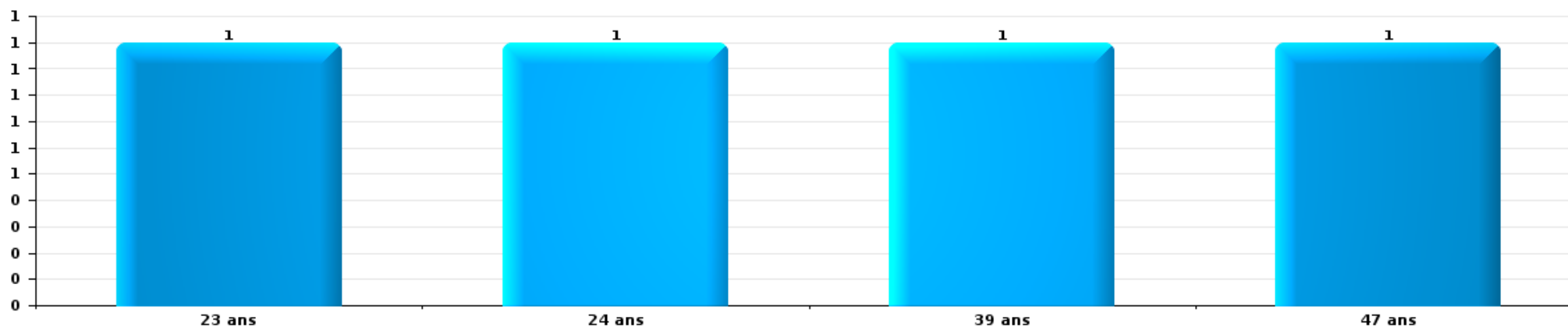
1) Lorsqu'un même suspect a commis plusieurs faits durant la période considérée, il est aussi comptabilisé plusieurs fois, qu'il ait le même âge ou non – 2) Les suspects au-dessous de 14 ans et à partir de 90 ans ne sont pas repris dans le tableau (voir également la note méthodologique)

Begijnendijk

2025

Vol et extorsion

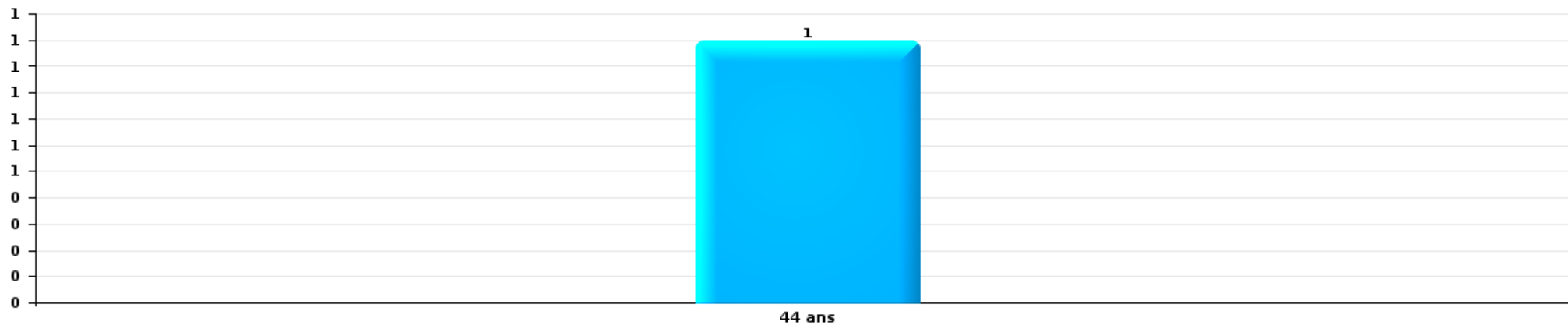
Nombre de suspects-fait par âge (chronologique)





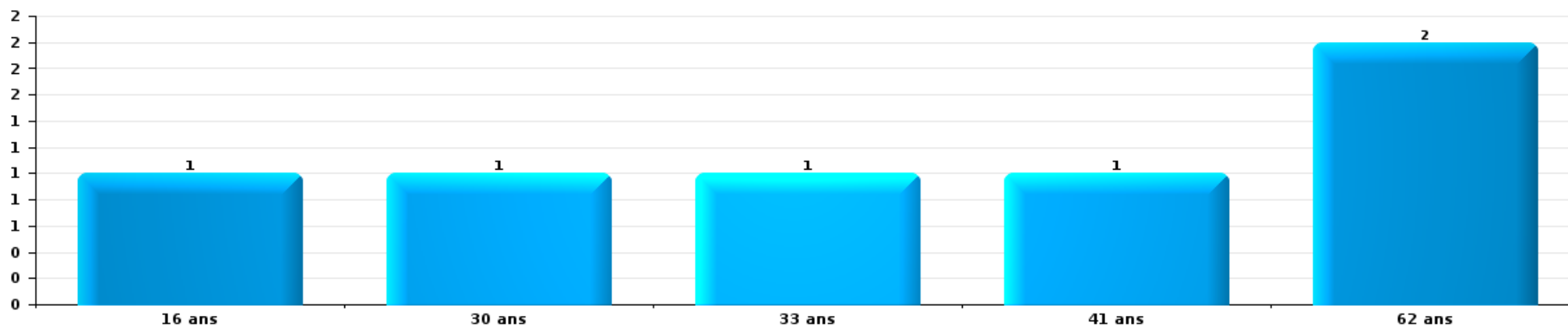
Dégradation de la propriété

Nombre de suspects-fait par âge (chronologique)



Infr. contre l'intégrité physique

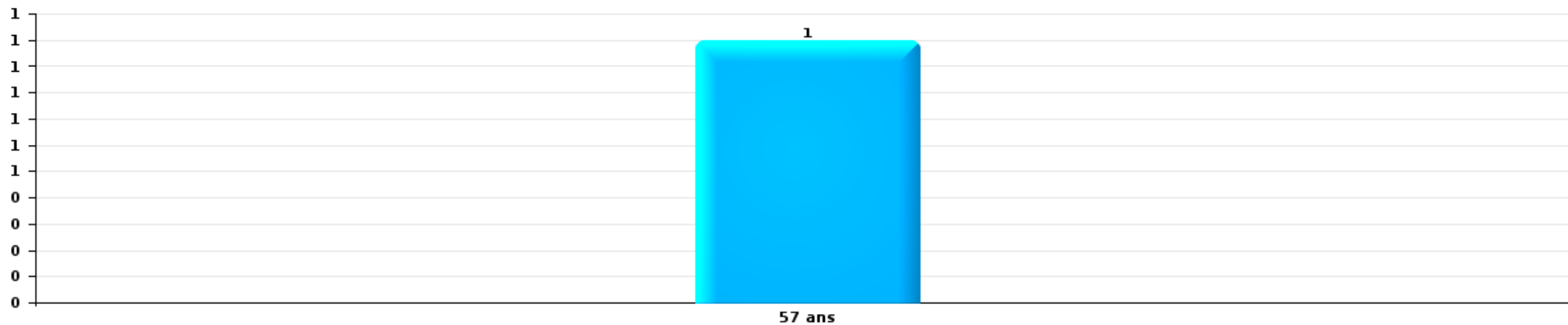
Nombre de suspects-fait par âge (chronologique)





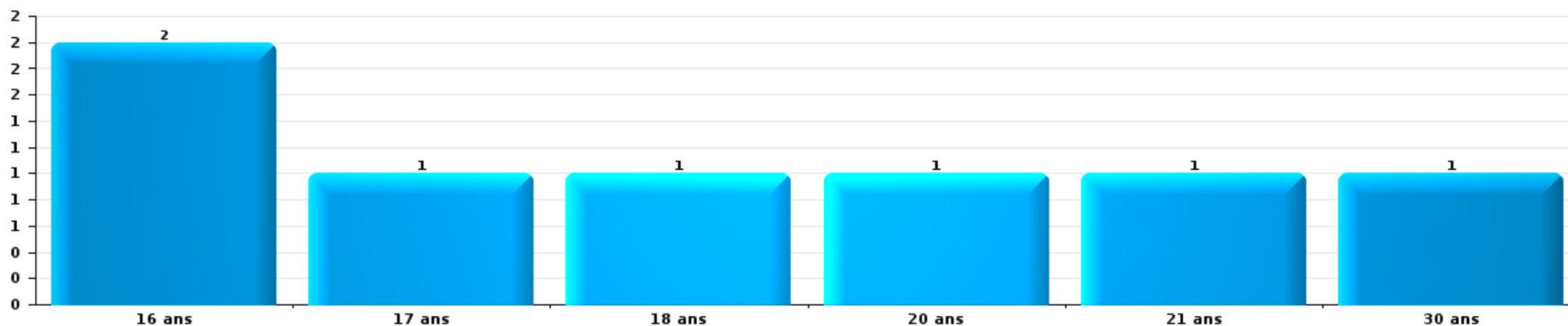
Drogues

Nombre de suspects-fait par âge (chronologique)



Fraude

Nombre de suspects-fait par âge (chronologique)





2.4. Nombre de suspects-fait selon l'âge des suspects identifiés (TOP 5 des figures criminelles)

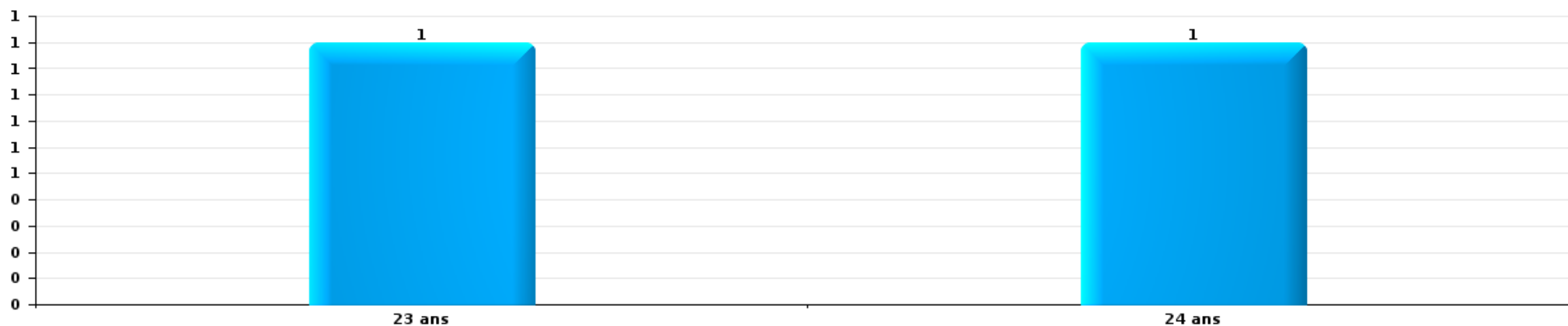
1) Lorsqu'un même suspect a commis plusieurs faits durant la période considérée, il est aussi comptabilisé plusieurs fois, qu'il ait le même âge ou non – 2) Les suspects au-dessous de 14 ans et à partir de 90 ans ne sont pas repris dans le tableau (voir également la note méthodologique)

Begijnendijk

2025

Vol de vélo

Nombre de suspects-fait par âge (chronologique)



STATISTIQUES POLICIERES DE CRIMINALITE

LIEU DE PERPETRATION: COMMUNE

Begijnendijk

***ANNEXE I: DETAIL PAR CATEGORIE DE DELIT
CODE PENAL***



Begijnendijk

Infraction Code pénal

Infr. contre l'intégrité physique

			2000	2015	2016	2017	2018	2019	2020	2021	2022	2023	2024	2025
Meurtre	Non spécifié	Tent.								1				
	Autres	Tent.										3		
		Sous-total								1		3		
Torture et maltraitance	Traitement inhumain	Acc.						1						
		Sous-total						1						
Coups et/ou blessures vol. en sphère familiale	Entre partenaires ou ex-partenaires	Acc.	5	9	18	14	12	8	15	12	15	9	6	3
	Lors d'un différend familial en général	Acc.	1											
	Par les parents envers un mineur	Acc.				3	1	1	1	2		5	3	
	Envers les parents	Acc.	3		3	1	2	2	2		2	3		1
	Envers d'autres ascendants directs ou collatéraux	Acc.			1	1			3			3		1
	Sous-total		9	9	22	16	17	14	18	14	20	17	9	5
Coups et/ou blessures vol. hors sphère familiale	Bagarres (=coups réciproques)	Acc.	1	3	6	3		3	1	2	3	6	7	1
	Coups envers fonctionnaire de police	Acc.	1	1			1				1			
	Envers un mineur par une pers. ayant autorité	Acc.	1					1		1	2		1	
	Envers un mineur qualité de l'auteur inconnue	Acc.		1	1	1			1	1	1		1	1
	Envers pers. vulnérable par pers. ayant autorité	Acc.				1								
	Envers un mineur par cohabitant sans rel. Autorité	Acc.									1	1		1
	Envers un arbitre de manifestation sportive	Acc.		1										
	Coups envers personnel autre service public	Acc.							1					
	Coups envers profession médicale	Acc.								1				
	Coups envers personnel institut d'enseignement	Acc.												1
	Non spécifié	Acc.	7	6	5	10	10	11	9	8	13	15	12	5
	Sous-total	10	12	12	15	11	16	12	12	12	21	22	22	8
Abstention coupable		Acc.											1	
		Sous-total											1	
Autres infr. volontaires. c/ l'intégrité phys.	Privation de soins à enfant ou personne vulnérable	Acc.					1							
	Administration substances nuisibles	Acc.		1										
	Entrave méchante à la circulation	Acc.				1		1						
	Voies de faits et violences légères	Acc.										3		
	Sous-total		1		1	1	1	1				3		
Infr. involontaires contre l'intégrité physique	Coups et/ou blessures involontaires	Acc.					1							1
	Morsure de chien	Acc.		1										2
		Sous-total		1			1							3
	Total	19	23	34	32	30	32	30	27	41	45	32	16	

FPF/DGR/DRI/BIPOL - Statistiques policières de criminalité (date de clôture: 31/10/2025)
 Les données pour les années 2001 jusqu'à 2014 ne sont plus publiées mais restent disponibles sur demande auprès du service BIPOL.
 Les données pour 2025 ne concernent que le 1er semestre.



Infr. contre la liberté individuelle

		2000	2015	2016	2017	2018	2019	2020	2021	2022	2023	2024	2025
Enlèvement de mineur ou personne vulnérable	Enlèvement parental	Tent.			1	1							
		Sous-total			1	1							
Détention par un particulier		Acc.		1		1		1					
		Sous-total		1		1		1					
		Total		1	1	2		1					



Infr. contre les mœurs

			2000	2015	2016	2017	2018	2019	2020	2021	2022	2023	2024	2025
Viol n'ayant pas causé la mort	Victime < 10a	Acc.	1		1	1								
	Victime 10a - 14a	Acc.								1				
	Victime 14a - 16a	Acc.		1	1				1					
	Victime majeure	Acc.		1				1						
		Sous-total	1	2	2	1		1	1	1				
Viol n'ayant pas causé la mort (nvCPS)	Victime < 16a	Acc.										1	1	2
	Victime majeure	Acc.								1		1	3	1
		Sous-total								1		2	4	3
Attentat à la pudeur avec violence / menace	Victime < 16a	Acc.		1		2	1							
	Victime 16a - 18a	Acc.												1
	Victime majeure	Acc.				1	1	1	1					
		Sous-total		1		3	2	1	1					1
Attentat à la pudeur sans violence / menace	Victime < 16a	Acc.		1	1		2	1	2					
	Victime âge inconnu	Acc.	1							1				
		Sous-total	1	1	1		2	1	2	1				
Atteinte intégrité sexuelle sans mort (nvCPS)	Victime < 16a	Acc.											3	
		Sous-total											3	
Pornographie infantine	Détention	Acc.		1										
	Distribution	Acc.		1	3			2	3	3				
	Accès pornographie infantine via technologie	Acc.			2			1						
		Sous-total		2	5			3	3	3				
Incitation à la débauche	Victime mineure	Acc.					1		1	1				
		Sous-total					1		1	1				
Outrage public aux bonnes mœurs	Actions (exhibitionnisme, etc.)	Acc.				1			1	1				
	Ecrits, images, objets	Tent.												
	Exhibitionnisme (nvCPS)	Acc.												1
		Sous-total			1	1			1	1				1
Voyeurisme	Observation/enregistrement de nudité ou intimité	Acc.							1	1				
	Diffusion enregistrement nudité ou intimité	Acc.								1				
		Sous-total							1	2				
Voyeurisme direct (nvCPS)	Victime 16a - 18a	Acc.												1
	Victime majeure	Acc.									1		1	
		Sous-total									1		1	1
Voyeurisme via moyen technique ou autre (nvCPS)	Victime majeure	Acc.										1	1	
		Sous-total										1	1	
Diffusion de contenu à caractère sexuel (nvCPS)	Victime majeure	Acc.											1	
		Sous-total											1	



Infr. contre les mœurs

			2000	2015	2016	2017	2018	2019	2020	2021	2022	2023	2024	2025
Diffusion contenu sex. but méchant/lucrat. (nvCPS)	Victime 16a - 18a	Acc.												1
	Victime majeure	Acc.										1		
		Sous-total										1		1
Images d'abus sexuels de mineurs (nvCPS)	Production/diffusion images abus sexuels (nvCPS)	Acc.										1		
		Sous-total										1		
Total			2	6	9	5	5	6	10	10	1	5	10	7



Infr. contre autres valeurs morales et sentiments

			2000	2015	2016	2017	2018	2019	2020	2021	2022	2023	2024	2025
Harcèlement	Acc.			11	5	12	6	4	12	13	6	6	17	8
	Sous-total			11	5	12	6	4	12	13	6	6	17	8
Atteinte à l'honneur	Calomnie et diffamation	Acc.	1	1	5	3	1	4	6	3	2	3	2	1
	Déclaration calomnieuse	Acc.							2		1			
	Imputation calomnieuse	Acc.	1										3	2
	Divulgation méchante	Acc.				1								
	Injures (Délit)	Acc.	1				1		1	1				
	Sous-total		3	1	5	3	3	4	9	4	3	3	5	3
Vie privée	Intrusion de nuit	Acc.	1											
	Violation de domicile par un particulier	Acc.						1		1	3		2	
	Violation du secret des lettres	Acc.								1				
	Sous-total		1					1	2	3			2	
Tapage nocturne	Acc.				1		1							
	Sous-total				1		1							
Abus faiblesses de personnes	Acc.													1
	Sous-total													1
Vie privée mineur: publication de l'identité	Acc.									1				
	Sous-total									1				
Vie privée moeurs: publication identité victime	Acc.											1		
	Sous-total											1		
	Total		4	12	10	16	9	10	21	20	12	10	24	12



Vol et extorsion

			2000	2015	2016	2017	2018	2019	2020	2021	2022	2023	2024	2025	
Vol avec circ. aggr.	Avec violence	Acc.	1		1		1		1			1			
		Tent.	1												
	Sans violence	Acc.	16	32	29	27	16	17	10	6	9	15	13		4
		Tent.	9	13	18	20	12	10	5	2	6	9	6		4
Sous-total			27	45	48	47	29	27	16	8	15	25	19	8	
Vol sans circ. aggr.	Avec violence	Acc.						1				1			
		Tent.		1											
	Sans violence, Vol à la tire	Acc.	2	3	1	1	4	2	2	1	1	1	1		
		Tent.								1					
	Sans violence, Vol d'usage	Acc.			1		1								
		Acc.	2		4		1	5	3		1	1	3		
Sans violence	Acc.	63	34	69	49	51	51	37	31	47	42	51		17	
	Tent.		3	2		1			2	3		1			
Sous-total			67	41	77	50	58	59	42	35	52	45	56	17	
Vol non spécifié		Acc.	11												
		Tent.	3												
Sous-total			14												
Extorsion		Acc.			1	1	1					1		1	
		Tent.			1		1		2	1	2	1	1		
Sous-total				2	1	2	2	2	1	2	2	1	1	1	
Total			108	86	127	98	89	86	60	44	69	72	76	26	



Fraude

			2000	2015	2016	2017	2018	2019	2020	2021	2022	2023	2024	2025
Blanchiment d'argent	Acc.				1			1				1	2	1
	Sous-total				1			1				1	2	1
Recel	Recel simple	Acc.					1						1	
	Recel qualifié	Acc.	1											
	Sous-total		1				1						1	
Grivèlerie	Carburant / lubrifiant	Acc.		1			1							
	Voiture de location	Acc.					3							
	Sous-total			1			4							
Détournement et destruction frauduleuse	Cel frauduleux	Acc.	6	2	1	1	1	1	1	1		1		2
	D'objets saisis	Acc.						1						
	D'héritage	Acc.	1											
	Sous-total		7	2	1	1	1	2	1	1		1		2
Escoquerie	Fraude par internet	Acc.		6	5	11	10	24	27	40	42	32	19	16
		Tent.			2		4	1		2	1		1	1
	Escoquerie sans internet	Acc.		6	2	10	2	2	2	2	1	4	3	3
		Tent.				1								
	Sous-total			12	9	22	16	27	29	44	44	36	23	20
Abus de confiance et infr. apparentées	Abus de confiance	Acc.	4	5	4	5	2	6	6	2	1	6	4	2
	Abus des faiblesses	Acc.									1		1	
	Sous-total		4	5	4	5	2	6	6	2	2	6	5	2
Abus de biens sociaux	Non spécifié	Acc.					1							
	Sous-total						1							
Infr. liées à l'insolvabilité	Non spécifié	Acc.		1					1					
	Sous-total			1					1					
Chèques sans provision		Acc.	1											
	Sous-total		1											
Total			13	21	15	28	25	36	37	47	46	44	31	25



Dégradation de la propriété

			2000	2015	2016	2017	2018	2019	2020	2021	2022	2023	2024	2025
Incendie volontaire	Dans lieu habité (de nuit)	Acc.		1										
	Dans un autre lieu (de jour)	Acc.	1					1	1					
	Dans un autre lieu (de nuit)	Acc.		1						1	1			
	Dans un autre lieu (moment indéterminé)	Acc.				1								
		Sous-total	1	2		1		1	1	1	1			
Incendie involontaire		Acc.	6	1	1	2	1	3		4	3	2	1	1
		Sous-total	6	1	1	2	1	3		4	3	2	1	1
Destruction, dénaturation, dégradation	Avec circ. aggr.	Acc.	1	1		1								
	Destruction de biens agricoles	Acc.						1		1				
	Non spécifié	Acc.	3											
		Sous-total	4	1		1		1		1				
Vandalisme	Sur véhicules	Acc.	13	10	9	13	11	16	8	7	6	6	14	7
	Sur autres biens mobiliers	Acc.	9	2	8	3	3	8	5	3	15	2	2	2
	Graffitis	Acc.			2			1	1	2	1		1	
	Autres détériorations sur biens immobiliers	Acc.	13	7	8	9	5	11	3	8	5	6	18	
		Tent.		1										
	Dégradation de clôture	Acc.	1	2	1	2	6	3	1	3				1
		Sous-total	36	22	28	27	25	39	18	23	27	14	35	10
		Total	47	26	29	31	26	44	19	29	31	16	36	11



Infr. contre la sécurité publique

			2000	2015	2016	2017	2018	2019	2020	2021	2022	2023	2024	2025
Association de malfaiteurs	Acc.						1						1	
	Sous-total						1						1	
Evasion de prisonniers	Non-respect surveillance électronique	Acc.							1					
	Sous-total								1					
Menaces	Menace d'attentat	Acc.									1	1		
	Verbales	Acc.	15	5	4	10	3	2	12	3	10	6	6	6
	Ecrites	Acc.	1	1	3	1	1	6	4	4	2		6	4
	Par gestes, emblèmes	Acc.	1	3	2	4	4	2	3	4	5	2	3	1
	Sous-total		17	9	9	15	8	10	19	11	18	9	15	11
Total			17	9	9	15	9	10	20	11	18	9	16	11



Infr. contre l'autorité publique

			2000	2015	2016	2017	2018	2019	2020	2021	2022	2023	2024	2025
Rébellion	Rébellion non armée	Acc.		1	3	4	2	1			3		1	
	Non spécifié	Acc.				1								
		Sous-total		1	3	4	3	1			3		1	
Outrages		Acc.									1		2	1
		Sous-total									1		2	1
		Total		1	3	4	3	1			4		3	1



Infr. contre la foi publique

			2000	2015	2016	2017	2018	2019	2020	2021	2022	2023	2024	2025
Faux en écritures	Faux en écritures	Acc.	1	1	1	1	1	3	4		3	3	2	1
		Tent.			1									
	Usage de faux en écrit. et écrit. falsifiées	Acc.				1	1	2						
		Sous-total	1	1	2	2	2	5	4		3	3	2	1
Usurpation	De fonctions	Acc.								1				
		Acc.		1	1	1	2	1	2	3	1	1	2	
	De nom	Tent.						1						
		Sous-total		1	1	1	2	2	2	4	1	1	2	
Contrefaçon / falsification	Contrefaçon	Acc.				1					1			
	Falsification	Acc.								1			2	
		Sous-total				1				1	1		2	
Fausse monnaie	Non spécifié	Acc.	2											
		Sous-total	2											
		Total	3	2	3	4	4	7	6	5	5	4	6	1



Begijnendijk

Infraction Code pénal

Infr. contre la famille

		2000	2015	2016	2017	2018	2019	2020	2021	2022	2023	2024	2025
Refus du droit aux relations personnelles	Acc.	6	15	12	5	3	3	10	6	8	3	3	
	Sous-total	6	15	12	5	3	3	10	6	8	3	3	
Non-acquittement pension alimentaire	Acc.				1	1	1				1		
	Sous-total				1	1	1				1		
	Total	6	15	12	6	4	4	10	6	8	4	3	

Criminalité informatique

		2000	2015	2016	2017	2018	2019	2020	2021	2022	2023	2024	2025
Hacking	Acc.		2	1		4		2	2	5	3	3	3
	Sous-total		2	1		4		2	2	5	3	3	3
Faux en informatique	Acc.						1		3		2	2	1
	Sous-total						1		3		2	2	1
Fraude informatique	Acc.		3	4	7	4	11	24	19	38	25	41	29
	Tent.					1	2		1		2		1
	Sous-total		3	4	7	5	13	24	20	38	27	41	30
Sabotage	Acc.			1					1				
	Sous-total			1					1				
	Total		5	6	7	9	14	26	26	43	32	46	34

Exercice illégal de l'autorité publique

		2000	2015	2016	2017	2018	2019	2020	2021	2022	2023	2024	2025
Violation de domicile par fonctionnaire public	Acc.				1								
	Sous-total				1								
	Total				1								



Traite des êtres humains

		2000	2015	2016	2017	2018	2019	2020	2021	2022	2023	2024	2025
Exploitation économique	Acc.										1		
	Sous-total										1		
	Total										1		

Contravention Code pénal

		2000	2015	2016	2017	2018	2019	2020	2021	2022	2023	2024	2025
Injures (Contravention)	Acc.	2											
	Sous-total	2											
Autres contraventions CP	Acc.	1											
	Sous-total	1											
	Total	3											

STATISTIQUES POLICIERES DE CRIMINALITE

LIEU DE PERPETRATION: COMMUNE

Begijnendijk

***ANNEXE II: DETAIL PAR CATEGORIE DE DELIT
LOIS SPECIALES***



Begijnendijk

Infraction Lois spéciales

Drogues

			2000	2015	2016	2017	2018	2019	2020	2021	2022	2023	2024	2025
Détention		Acc.	6	4	11	8	3	2	6	10	3	4	13	1
		Sous-total	6	4	11	8	3	2	6	10	3	4	13	1
Usage	Usage en groupe	Acc.	2											
	Usage individuel	Acc.	7											
	Faciliter l'usage	Acc.			1									
	Désordre, scandale ou danger dans un espace public	Acc.						1		1				
		Sous-total	9		1			1		1				
Importation et exportation		Acc.	1	1			2				1			
		Sous-total	1	1			2				1			
Fabrication		Acc.		2	3	2	1	2		1			1	
		Sous-total		2	3	2	1	2		1			1	
Commerce		Acc.	8	5	1	1	2		3	6	2	1	3	
		Sous-total	8	5	1	1	2		3	6	2	1	3	
Autres		Acc.				1				1				
		Sous-total				1				1				
		Total	24	12	16	12	8	5	9	19	6	5	17	1

Législation sur les étrangers

			2000	2015	2016	2017	2018	2019	2020	2021	2022	2023	2024	2025
Transmigration illégale	Mariages simulés/blancs sans récompense/contrainte	Acc.					1				1			
		Tent.												1
	Accès au territoire	Acc.											2	
	Séjour	Acc.			3	2	1					4	2	
	Inscription au registre des étrangers	Acc.			2	2						4	2	
		Sous-total				5	5	1			1	8	7	
		Total				5	5	1			1	8	7	



Environnement

			2000	2015	2016	2017	2018	2019	2020	2021	2022	2023	2024	2025
Déchets	Déchets par professionnel	Acc.							1		1			
	Déchets par particulier	Acc.		2	5	6	1	5	4	4	2	1	1	3
	Déchets par personne indéterminée	Acc.	2											
	Non spécifié	Acc.	1											
	Sous-total		3	2	5	6	1	5	5	4	3	1	1	3
Autres que déchets	Urbanisme	Acc.	11	3	2	1	5	4	2	2	1			
	Bruit	Acc.		1										
	Pollution de l'eau	Acc.			1									
	Pollution de l'air	Acc.						1						
	Pollution du sol	Acc.								1	1			
	Sous-total		11	4	3	1	5	4	3	3	2			
Biodiversité / Faune et flore	Bien-être animal	Acc.	3	1		1		1	3		3	1	2	1
	Destruction d'animaux	Acc.				1								
	Sous-total		3	1		1		1	3		3	1	2	1
	Total		17	7	8	8	7	10	11	7	8	2	3	4

Armes et explosifs

			2000	2015	2016	2017	2018	2019	2020	2021	2022	2023	2024	2025
Détenion illégale	Arme à feu	Acc.		2	5	4		13	6	1		3	3	
	Arme blanche ou non à feu	Acc.		2	3	2	2			1		1	2	
	Munition	Acc.						1						
	Non spécifié	Acc.	2		1									
	Sous-total		2	4	9	6	2	14	6	2		4	5	
Port / transport illégal	Arme blanche ou non à feu	Acc.			1	2	3	1			1	2		1
	Non spécifié	Acc.	2											
	Sous-total		2		1	2	3	1			1	2		1
	Total		4	4	10	8	5	15	6	2	1	6	5	1



Protection de la personne

			2000	2015	2016	2017	2018	2019	2020	2021	2022	2023	2024	2025
Discrimination	Incitation à la discrimination	Acc.											1	
	Racisme et xénophobie	Acc.											1	
	Fondée sur son orientation sexuelle (homophobie)	Acc.			1									
	Sexisme dans l'espace public	Acc.											1	
		Sous-total			1								3	
Protection de la vie privée		Acc.	2			1								
		Sous-total	2			1								
Droit à l'image		Acc.												1
		Sous-total												1
Autres		Acc.	1											
		Sous-total	1											
		Total	3		1	1							3	1

FPF/DGR/DR/BIPOL - Statistiques policières de criminalité (date de clôture: 31/10/2025)
 Les données pour les années 2001 jusqu'à 2014 ne sont plus publiées mais restent disponibles sur demande auprès du service BIPOL.
 Les données pour 2025 ne concernent que le 1er semestre.



Begijnendijk

Infraction Lois spéciales

Hormones et dopage

		2000	2015	2016	2017	2018	2019	2020	2021	2022	2023	2024	2025
Détention	Acc.							1	1				
	Sous-total:							1	1				
Non spécifié	Acc.												1
	Sous-total:												1
	Total:							1	1				1

Protection de la jeunesse

		2000	2015	2016	2017	2018	2019	2020	2021	2022	2023	2024	2025
Législation sur la protection de la jeunesse	Acc.		5	5	5	7	7	7	9	13	27	20	6
	Sous-total:		5	5	5	7	7	7	9	13	27	20	6
Non spécifié	Acc.										1		
	Sous-total:										1		
	Total:		5	5	5	7	7	7	9	13	28	20	6



Code pénal social

		2000	2015	2016	2017	2018	2019	2020	2021	2022	2023	2024	2025
Harcèlement au travail	Acc.			1	1								
	Sous-total:			1	1								
Temps de travail	Acc.							1					
	Sous-total:							1					
Travail illégal	Acc.											2	
	Sous-total:											2	
Fraude sociale aux cotisations (travail au noir)	Acc.			2						2	1	1	
	Sous-total:			2						2	1	1	
Infr. contre foi publique en droit pénal social	Acc.						1						
	Sous-total:						1						
Esroquerie en droit pénal social	Acc.									1			
	Sous-total:									1			
	Total:			3	1		1	1		3	1	3	

Ivresse et alcool

		2000	2015	2016	2017	2018	2019	2020	2021	2022	2023	2024	2025
Ivresse publique	Acc.	1		1	4	2	4	3	3	4	3	3	1
	Sous-total:	1		1	4	2	4	3	3	4	3	3	1
	Total:	1		1	4	2	4	3	3	4	3	3	1

Registre de population

		2000	2015	2016	2017	2018	2019	2020	2021	2022	2023	2024	2025
	Acc.	3	9	9	8	13	7	2	4	6	4	2	3
	Sous-total:	3	9	9	8	13	7	2	4	6	4	2	3
	Total:	3	9	9	8	13	7	2	4	6	4	2	3



Santé publique

		2000	2015	2016	2017	2018	2019	2020	2021	2022	2023	2024	2025
Refus ou négligence respect mesures	Acc.							20	14	2			
	Sous-total:							20	14	2			
Autres	Acc.							2					
	Sous-total:							2					
	Total:							22	14	2			

Travail

		2000	2015	2016	2017	2018	2019	2020	2021	2022	2023	2024	2025
Commerce ambulant	Acc.			1									
	Sous-total:			1									
Autres	Acc.						1						
	Sous-total:						1						
	Total:			1			1						

Protection des revenus publics

		2000	2015	2016	2017	2018	2019	2020	2021	2022	2023	2024	2025
Douane et accises	Acc.										1		
	Sous-total:										1		
Fraude TVA	Acc.			1									
	Sous-total:			1									
Fraude fiscale - impôts sur le revenu	Acc.			1									
	Sous-total:			1									
	Total:			2							1		

Législation économique

		2000	2015	2016	2017	2018	2019	2020	2021	2022	2023	2024	2025
Autres	Acc.				1								
	Sous-total:				1								
	Total:				1								



Pratiques commerciales

		2000	2015	2016	2017	2018	2019	2020	2021	2022	2023	2024	2025
Pratiques du marché et protection du consommateur	Acc.	1											
	Sous-total:	1											
Autres	Acc.		1										
	Sous-total:		1										
	Total:	1	1										

Autres lois spéciales

		2000	2015	2016	2017	2018	2019	2020	2021	2022	2023	2024	2025
Dégradation involontaire câbles télécommunication	Acc.		3				2	4		1	2	4	
	Sous-total:		3				2	4		1	2	4	
Infractions Loi police chemins de fer	Acc.											1	
	Sous-total:											1	
Moyens de communications électroniques	Acc.							13	18	23	13	1	
	Tent.								1				
	Sous-total:							13	19	23	13	1	
Autres	Acc.			1			6	2					
	Sous-total:			1			6	2					
	Total:		3	1			8	19	19	24	15	6	

STATISTIQUES POLICIERES DE CRIMINALITE

LIEU DE PERPETRATION: COMMUNE

Begijnendijk

***ANNEXE III: DETAIL
FIGURES CRIMINELLES / PHENOMENES***



Begijnendijk

FC Vol moyen de transport

		2000	2015	2016	2017	2018	2019	2020	2021	2022	2023	2024	2025
Vol de voiture	Acc.	2	4	1	3	1	1	5	1			1	1
	Tent.	2		1	2								
	Total	4	4	2	5	1	1	5	1			1	1
Vol de moto	Acc.			1	1								
	Total			1	1								
Homejacking	Tent.	1											
	Total	1											
Vol dans les garages	Acc.	1	2		1								
	Tent.				2								
	Total	1	2		3								
Vol de vélomoteur	Acc.	3		4	2	1	1				1	1	
	Total	3		4	2	1	1				1	1	
Vol de vélo	Acc.	21	10	13	11	25	21	4	4	8	14	7	4
	Tent.								1	1		1	
	Total	21	10	13	11	25	21	4	5	9	14	8	4



FC Cambriolage

		2000	2015	2016	2017	2018	2019	2020	2021	2022	2023	2024	2025
Cambriolage dans habitation	Acc.	15	17	22	20	15	12	8	3	6	10	10	3
	Tent.	8	9	14	14	9	9	3		4	9	4	3
	Total	23	26	36	34	24	21	11	3	10	19	14	6
Cambriolage ds entreprise ou commerce	Acc.	5	5	3	1	2	1	2				1	
	Tent.	2	2	1	1	1	1		1				
	Total	7	7	4	2	3	2	2	1			1	
Cambriolage ds service public ou bâtiment administ	Acc.			3								1	1
	Tent.		3	2	1				1			2	
	Total		3	5	1				1			3	1
Cambriolage dans bâtiment (total)	Acc.	20	22	27	21	16	13	10	3	6	10	12	4
	Tent.	10	13	17	16	10	10	3	2	4	9	6	3
	Total	30	35	44	37	26	23	13	5	10	19	18	7

FC Vol autre

		2000	2015	2016	2017	2018	2019	2020	2021	2022	2023	2024	2025
Vol à main armée	Acc.	1		1				1			1		
	Total	1		1				1			1		
Vol avec violence sans arme	Acc.			1	1	2	1			1	2		1
	Tent.	1	1	1		1		2	1	3	1	1	
	Total	1	1	2	1	3	1	2	1	4	3	1	1
Vol dans ou sur un véhicule	Acc.	6	7	7	5	4	8	3	4	3	5	3	3
	Tent.	1		2				1	1	1			1
	Total	7	7	9	5	4	8	4	5	4	5	3	4
Vol d'armes et explosifs	Acc.		1										
	Total		1										
Vol à l'arraché	Acc.						1						
	Total						1						



FC Vol autre

		2000	2015	2016	2017	2018	2019	2020	2021	2022	2023	2024	2025
Vol à la tire	Acc.	3	3	1	1	4	2	2	1	1	1	1	
	Tent.								1				
	Total	3	3	1	1	4	2	2	2	1	1	1	
Vol à l'étalage	Acc.	1	2	15	17	5	1	11	5	18	12	28	2
	Tent.									2			
	Total	1	2	15	17	5	1	11	5	20	12	28	2
Vol par ruse	Acc.												1
	Tent.		1			1						1	
	Total		1			1						1	1
Vol de métaux	Acc.	1	1	4	2	1	1	1	1	1			
	Tent.									1			
	Total	1	1	4	2	1	1	1	1	2			
Vol sur les chantiers	Acc.	1		1			2	1			1		
	Tent.												
	Total	1		1			2	1			1		
Vol d'animaux	Acc.						1				1		
	Tent.												
	Total						1				1		



Criminalité ICT

		2000	2015	2016	2017	2018	2019	2020	2021	2022	2023	2024	2025
Fraude de cartes de paiements	Acc.		2	1	1	2	3	4		4	2	2	
	Total		2	1	1	2	3	4		4	2	2	
Phishing	Acc.				2	3	3	16	16	20	12	35	19
	Tent.					1			1				1
	Total				2	4	3	16	17	20	12	35	20
Ransomware	Acc.			1									
	Total			1									
Shouldersurfing	Acc.		1										
	Total		1										
Skimming	Acc.					1				1			
	Total					1				1			

FC Autre

		2000	2015	2016	2017	2018	2019	2020	2021	2022	2023	2024	2025
Violence contre les métiers d'intérêt général	Acc.	1	1			2		1	1	1		1	
	Total	1	1			2		1	1	1		1	
Viol collectif	Acc.										1	1	
	Total										1	1	
Graffiti	Acc.			2			1	1	2	1		1	
	Total			2			1	1	2	1		1	
Dégradation de voiture	Acc.	7	9	11	12	11	15	8	7	4	6	14	7
	Total	7	9	11	12	11	15	8	7	4	6	14	7
Rixe au couteau	Acc.									1			
	Tent.										1		
	Total									1	1		



PH Violence intrafamiliale (VIF)

		2000	2015	2016	2017	2018	2019	2020	2021	2022	2023	2024	2025
VIF: physique, dans le couple	Acc.	5	9	18	15	12	10	15	13	15	9	6	4
	Tent.										1		
	Total	5	9	18	15	12	10	15	13	15	10	6	4
VIF: physique, envers des descendants	Acc.		2	1	1	4	4	1	2	1	5	4	
	Tent.				1	1					1		
	Total		2	1	2	5	4	1	2	1	6	4	
VIF: physique, envers d'autres membres	Acc.	4	2	5	2	2	5	3	1	9	4		1
	Tent.												
	Total	4	2	5	2	2	5	3	1	9	4		1
VIF: sexuelle, envers des descendants	Acc.				1	2		2				1	
	Tent.												
	Total				1	2		2				1	
VIF: psychique, dans le couple	Acc.	6	16	13	8	5	6	11	7	10	3	6	1
	Tent.												
	Total	6	16	13	8	5	6	11	7	10	3	6	1
VIF: psychique, envers des descendants	Acc.									2			2
	Tent.												
	Total									2			2
VIF: psychique, envers d'autres membres	Acc.				1				1	3			2
	Tent.												
	Total				1				1	3			2
VIF: économique, dans le couple	Acc.				1	1	1	1	2			1	
	Tent.												
	Total				1	1	1	1	2			1	
VIF: économique, envers des descendants	Acc.						1						
	Tent.												
	Total						1						
VIF: économique, envers d'autres membres	Acc.				1	1	3		1		1		1
	Tent.												
	Total				1	1	3		1		1		1

PH Hormones et dopage

		2000	2015	2016	2017	2018	2019	2020	2021	2022	2023	2024	2025
Dopage humain	Acc.							1	1				1
	Tent.												
	Total							1	1				1



PH Drogues

		2000	2015	2016	2017	2018	2019	2020	2021	2022	2023	2024	2025
Vente de cocaïne	Acc.		2					1	1	1			
	Total		2					1	1	1			
Production de drogues synthétiques	Acc.		1						1			1	
	Total		1						1			1	
Vente de drogues synthétiques	Acc.		2		1			2	2		1	1	
	Total		2		1			2	2		1	1	
Production de cannabis (culture)	Acc.			1	1		2						
	Total			1	1		2						
Vente de cannabis en grande quantité	Acc.		1						1				
	Total		1						1				

PH Traite des êtres humains

		2000	2015	2016	2017	2018	2019	2020	2021	2022	2023	2024	2025
TEH - exploitation économique	Acc.										1		
	Total										1		

PH Violence dans l'espace public

		2000	2015	2016	2017	2018	2019	2020	2021	2022	2023	2024	2025
Violence physique (transport public)	Acc.												1
	Total												1
Violence physique (voie publique)	Acc.	1	3	3	5	6	4	3	3	3	2	2	1
	Tent.										2		
	Total	1	3	3	5	6	4	3	3	3	4	2	1
Violence physique (autre endroit public)	Acc.	1		1				2			1		
	Total	1		1				2			1		
Violence physique (endroit accessible au public)	Acc.	5	4	1	4	5	8	2	4	6	6	5	
	Total	5	4	1	4	5	8	2	4	6	6	5	



PH Violence dans l'espace public

	2000	2015	2016	2017	2018	2019	2020	2021	2022	2023	2024	2025
Violence sexuelle (voie publique) Acc.					2	1						
Total					2	1						
Violence sexuelle (autre endroit public) Acc.							1					1
Total							1					1
Violence sexuelle (endroit accessible au public) Acc.	1			1						1	1	1
Total	1			1						1	1	1
Violence psychique (transport public) Acc.				1								
Total				1								
Violence psychique (voie publique) Acc.	1	5		5	3	2	2	1	1	3	4	3
Total	1	5		5	3	2	2	1	1	3	4	3
Violence psychique (autre endroit public) Acc.		1					1	1				
Total		1					1	1				
Violence psychique (endroit accessible au public) Acc.	1	4	2		4		11	6	3	1	4	1
Total	1	4	2		4		11	6	3	1	4	1
Vol à main armée (voie publique) Acc.										1		
Total										1		
Vol à main armée (endroit accessible au public) Acc.	1		1				1					
Total	1		1				1					
Vol avec violence sans arme (voie publique) Acc.					1							
Total					1							
Vol avec violence sans arme (autre endroit public) Acc.						1						
Total						1						



PH Autre

		2000	2015	2016	2017	2018	2019	2020	2021	2022	2023	2024	2025
Faux policiers	Acc.												1
	Total												1
Terrorisme, extrémisme et radicalisme	Acc.										1		
	Total										1		
Cyberharcèlement	Acc.		7	6	10	4	5	14	13	12	2	10	2
	Total		7	6	10	4	5	14	13	12	2	10	2
Fraude à l'identité	Acc.		2	1	7	3	3	2	9	12	14	4	1
	Tent.					3	1		1				
	Total		2	1	7	6	4	2	10	12	14	4	1

STATISTIQUES POLICIERES DE CRIMINALITE

LIEU DE PERPETRATION: COMMUNE

Begijnendijk

***ANNEXE IV: FAITS ENREGISTRES
NON CRIMINELS***



Begijnendijk

Faits non criminels

Maladies / Décès / Disparition

	2000	2015	2016	2017	2018	2019	2020	2021	2022	2023	2024	2025
Suicide	2	3	1	3	4	3	3	3	6	2	1	1
Personne malade		4	2	1		1	2	5	4	2	5	3
Décès suspect		1	1	1	1	1	1		3	1	1	
Disparition (personne disparue)	1	2	1	4	4	2	1	1	5	3		
Accident (sauf roulage)							1					
Total	3	10	5	9	9	7	8	9	18	8	7	4

Appels

	2000	2015	2016	2017	2018	2019	2020	2021	2022	2023	2024	2025
Appels	1											
Total	1											

Problèmes sociaux

	2000	2015	2016	2017	2018	2019	2020	2021	2022	2023	2024	2025
Différends familiaux	8	8	12	14	18	14	14	5	8	6	8	2
Différend (pas de coups)		3		1		1	1	1		1		
Affaire civile	3	7	3	7	3	7	2			3		1
Protection de la jeunesse	1	33							2	2		
Autres				1	1	3		1		1	1	
Total	12	51	15	23	22	25	17	7	10	13	9	3

Catastrophes

	2000	2015	2016	2017	2018	2019	2020	2021	2022	2023	2024	2025
Eboulement		1										
Dégâts tempête		1					1					
Problèmes causés par l'eau	1											
Total	1	2					1					



Ordre public

	2000	2015	2016	2017	2018	2019	2020	2021	2022	2023	2024	2025
Troubles						1			1		3	
Total						1			1		3	

Agissements suspects

	2000	2015	2016	2017	2018	2019	2020	2021	2022	2023	2024	2025
	2	1		1				1	1	1	3	
Total	2	1		1				1	1	1	3	

Objets trouvés

	2000	2015	2016	2017	2018	2019	2020	2021	2022	2023	2024	2025
								1			1	
Total								1			1	

Objets perdus

	2000	2015	2016	2017	2018	2019	2020	2021	2022	2023	2024	2025
	19	108	89	101	121	92	98	104	82	90	96	50
Total	19	108	89	101	121	92	98	104	82	90	96	50

Autres non-infractions

	2000	2015	2016	2017	2018	2019	2020	2021	2022	2023	2024	2025
Non-respect des conditions							1					1
Procès-verbal d'information	2	7	4	5	5	4	8	4	3	2		
Notification		7	3	4	5	5	2	2	6	2	2	4
Dégradation involontaire câbles (non-télécom)		1	1	2					1		1	
Demande signalement surveillance électronique									1	1	2	
Fonction de contrôle armes							1	5	8	6	8	1
Autres non infractions	1											
Total	3	15	8	11	10	9	12	11	19	11	13	6

