

STATISTIQUES POLICIERES DE CRIMINALITE

LIEU DE PERPETRATION: COMMUNE

Beersel

2000 - 1er Semestre 2025

Police fédérale - DGRIDRIIBIPOL

STATISTIQUES POLICIERES DE CRIMINALITE

LIEU DE PERPETRATION: COMMUNE

Beersel

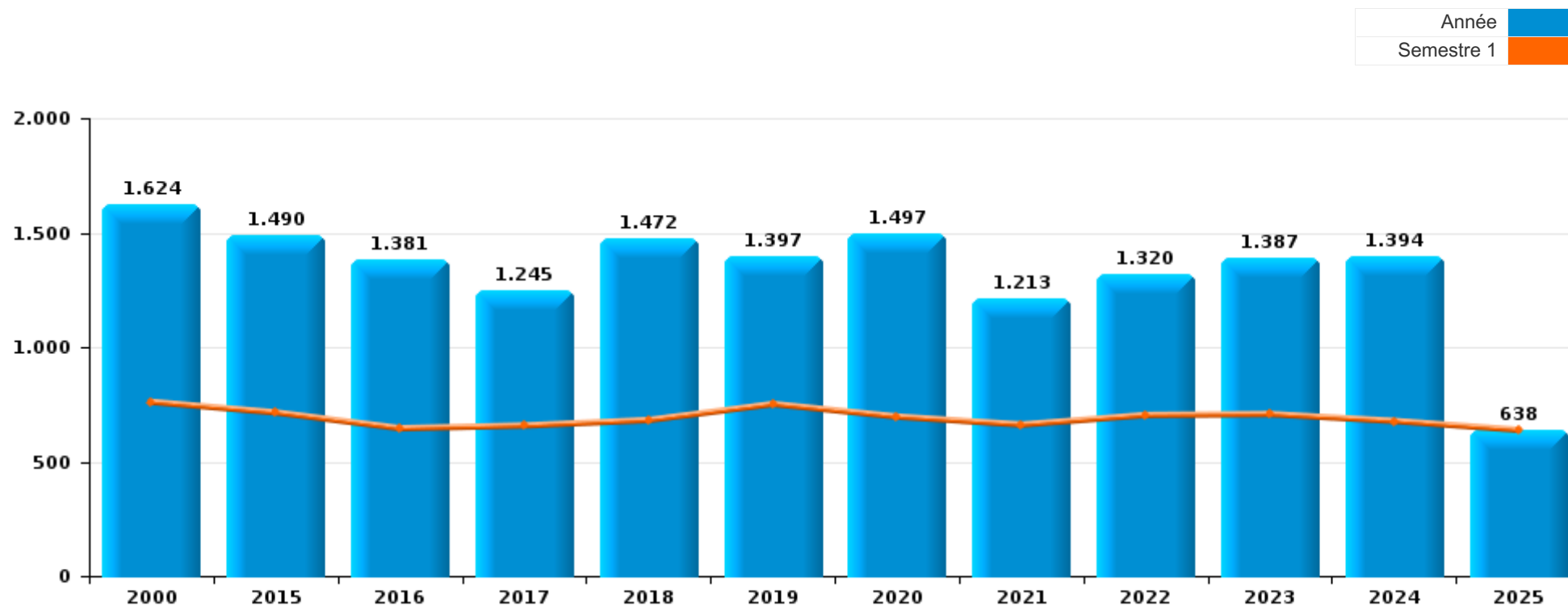
PARTIE I : INFRACTIONS JUDICIAIRES

CRIMINALITE ENREGISTREE COMMISE AU NIVEAU DE LA COMMUNE



Beersel

	2000	2015	2016	2017	2018	2019	2020	2021	2022	2023	2024	2025
Nombre total des délits	1.624	1.490	1.381	1.245	1.472	1.397	1.497	1.213	1.320	1.387	1.394	638



FPF/DGR/DR/BIPOL - Statistiques policières de criminalité (date de clôture: 31/10/2025)

Les données pour les années 2001 jusqu'à 2014 ne sont plus publiées mais restent disponibles sur demande auprès du service BIPOL.

Les données pour 2025 ne concernent que le 1er semestre.



Beersel

	2000	2015	2016	2017	2018	2019	2020	2021	2022	2023	2024	2025
Vol et extorsion	704	567	586	540	581	502	448	349	371	405	448	136
Dégradation de la propriété	193	153	160	107	119	131	98	98	87	107	91	51
Législation sur les étrangers	5	112	112	116	126	125	108	88	109	130	127	59
Fraude	96	74	89	59	91	95	100	93	123	140	136	80
Infr. contre l'intégrité physique	121	104	74	78	94	100	81	71	89	66	71	35
Criminalité informatique		22	33	23	37	53	143	143	129	125	143	65
Drogues	86	126	48	39	63	48	57	38	48	50	46	31
Infr. contre autres valeurs morales et sentiments	25	52	55	34	42	66	58	46	63	65	77	29
Infr. contre la sécurité publique	63	51	38	42	48	52	35	37	57	53	45	24
Registre de population	64	56	37	50	60	47	42	34	37	44	41	9
Protection de la jeunesse	10	24	25	30	30	45	32	31	50	46	46	39
Infr. contre la foi publique	56	16	19	22	20	25	13	16	32	25	32	16
Santé publique							184	95	1	1		
Environnement	55	42	14	15	14	14	15	6	16	18	11	19
Infr. contre les moeurs	8	9	13	14	19	14	28	9	20	27	16	11
Infr. contre la famille	41	13	19	9	30	11	10	11	20	8	6	3
Ivresse et alcool	5	10	19	20	20	19	12	16	10	16	19	10
Armes et explosifs	11	14	13	6	19	17	10	9	15	21	11	6
Infr. contre l'autorité publique	15	16	10	8	11	6	4	3	8	7	7	
Code pénal social	1	7	4	4	14	14	7	3	2	7	5	3
Protection de la personne	4	6	1	2	3	4	7	3	9	4	3	2
Infr. relative au statut juridique de l'enfant	2	8	4	3	5	3	3	1	6	6	4	2
Protection des revenus publics		1	2	19	17	2		1	1	1	1	2
Contravention Code pénal	38											
Autres lois spéciales	5		1		1	2	1	3	9	7	4	
Infr. contre la liberté individuelle	3	1	2	1	3	2		4	3	3	2	2
Travail	5		2	1	1			1	1	1	1	2
Carte d'identité	3	3						1	2			
Pratiques commerciales	3						1	1	1	1		1
Traite des êtres humains				1				1		2		1
Hormones et dopage			1		3							
Législation économique		2							1	1		
Exercice illégal de l'autorité publique	1	1										
Infr. contre la Sécurité de l'Etat				2								
Législation sur les élections	1										1	
Marchand de sommeil					1			1				
Sous-total	1.624	1.490	1.381	1.245	1.472	1.397	1.497	1.213	1.320	1.387	1.394	638
Contravention règlement policier local		24					64			2	1	
Sous-total		24					64			2	1	
Total	1.624	1.514	1.381	1.245	1.472	1.397	1.561	1.213	1.320	1.389	1.395	638

FPF/DGR/DRI/BIPOL - Statistiques policières de criminalité (date de clôture: 31/10/2025)

Les données pour les années 2001 jusqu'à 2014 ne sont plus publiées mais restent disponibles sur demande auprès du service BIPOL.

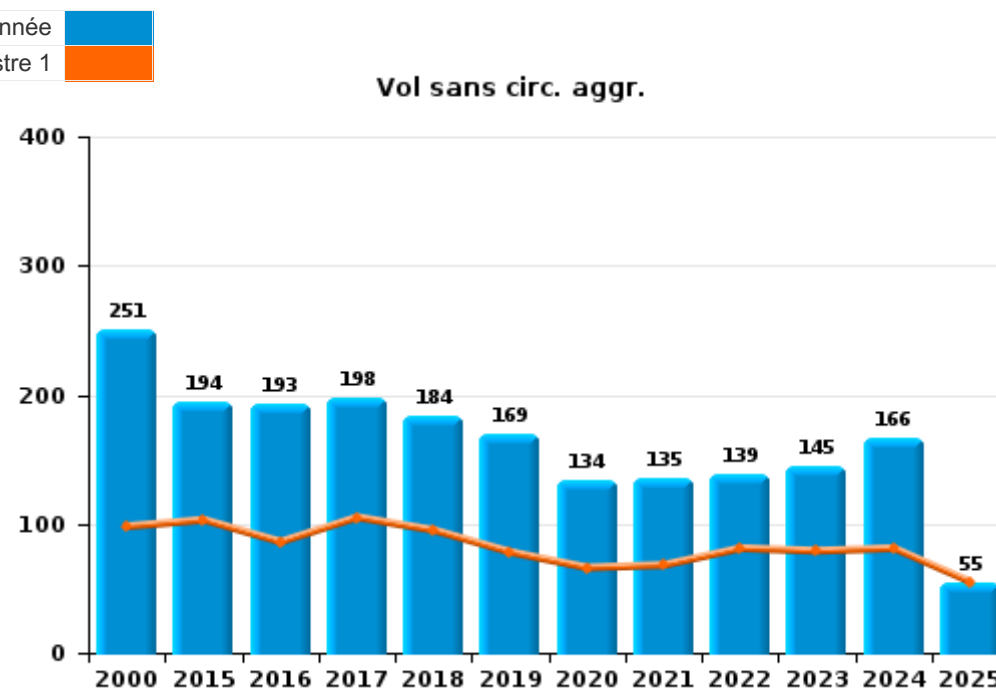
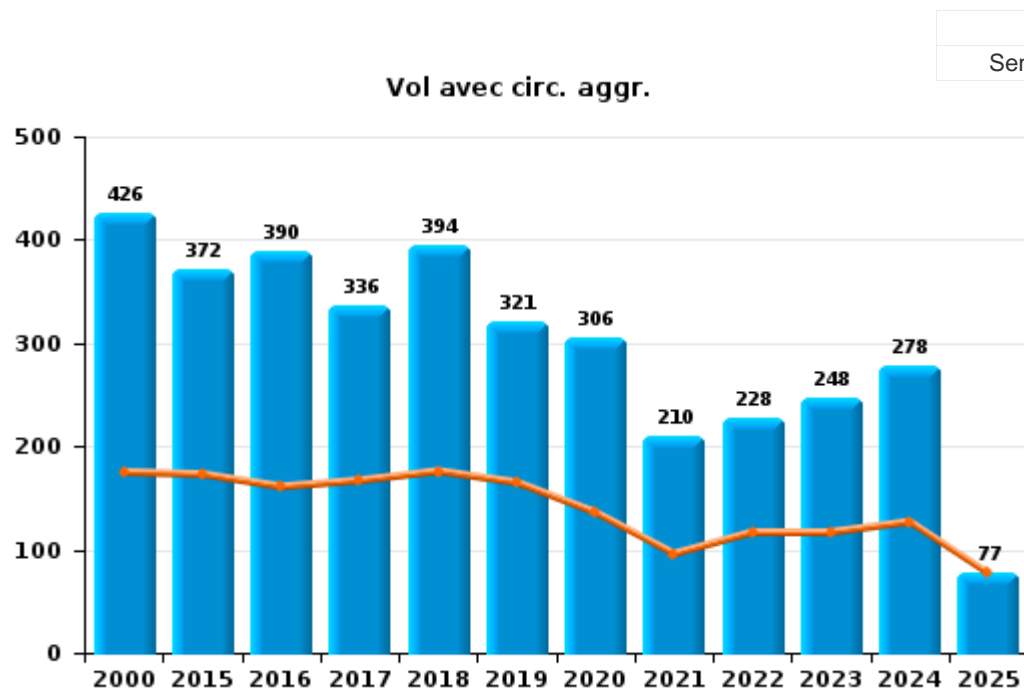
Les données pour 2025 ne concernent que le 1er semestre.



I.1. Catégorie des infractions : Vol et extorsion (top 5 des infractions au niveau national 2024)

Beersel

	2000	2015	2016	2017	2018	2019	2020	2021	2022	2023	2024	2025
Vol avec circ. aggr.	426	372	390	336	394	321	306	210	228	248	278	77
Vol sans circ. aggr.	251	194	193	198	184	169	134	135	139	145	166	55
Extorsion		1	2	5	2	12	7	4	4	11	4	4
Vol non spécifié	25		1	1	1		1			1		
Autres	2											
Total	704	567	586	540	581	502	448	349	371	405	448	136



FPF/DGR/DRI/BIPOL - Statistiques policières de criminalité (date de clôture: 31/10/2025)
 Les données pour les années 2001 jusqu'à 2014 ne sont plus publiées mais restent disponibles sur demande auprès du service BIPOL.
 Les données pour 2025 ne concernent que le 1er semestre.



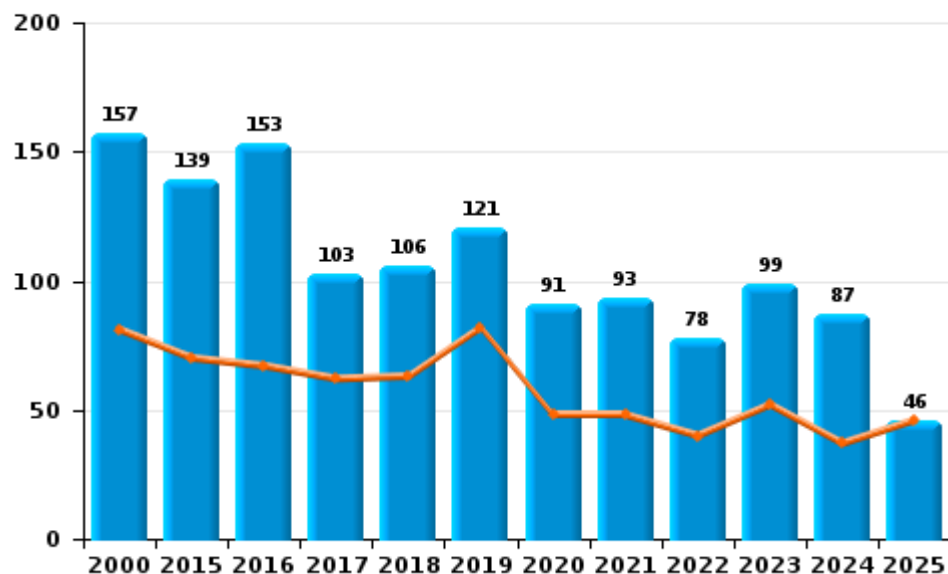
I.2. Catégorie des infractions : Dégradation de la propriété (top 5 des infractions au niveau national 2024)

Beersel

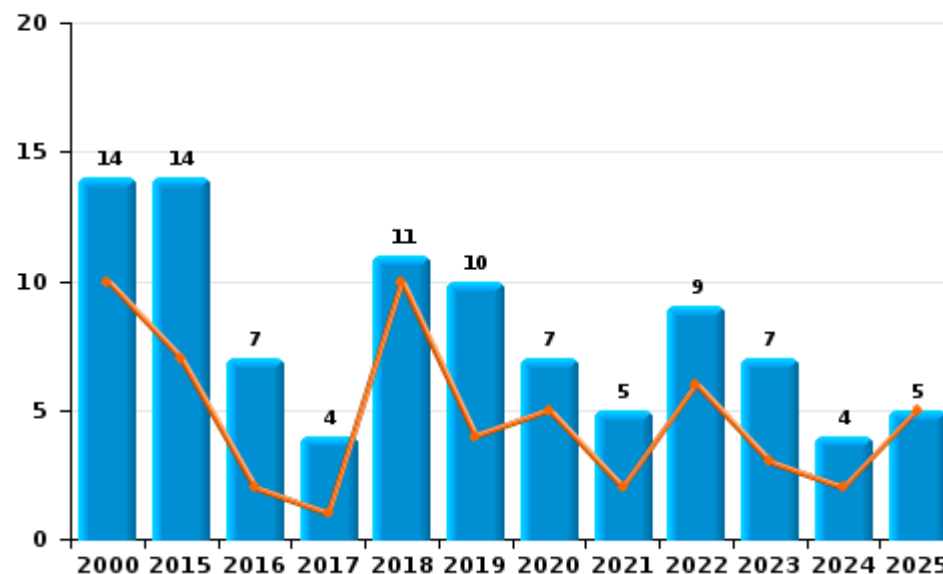
	2000	2015	2016	2017	2018	2019	2020	2021	2022	2023	2024	2025
Vandalisme	157	139	153	103	106	121	91	93	78	99	87	46
Incendie involontaire	10	5	4	2	6	3	4	4	2	4	3	5
Incendie volontaire	4	9	3	2	5	7	3	1	7	3	1	
Destruction, dénaturation, dégradation	22				2					1		
Total	193	153	160	107	119	131	98	98	87	107	91	51

Année ■
Semestre 1 ■

Vandalisme



Incendie

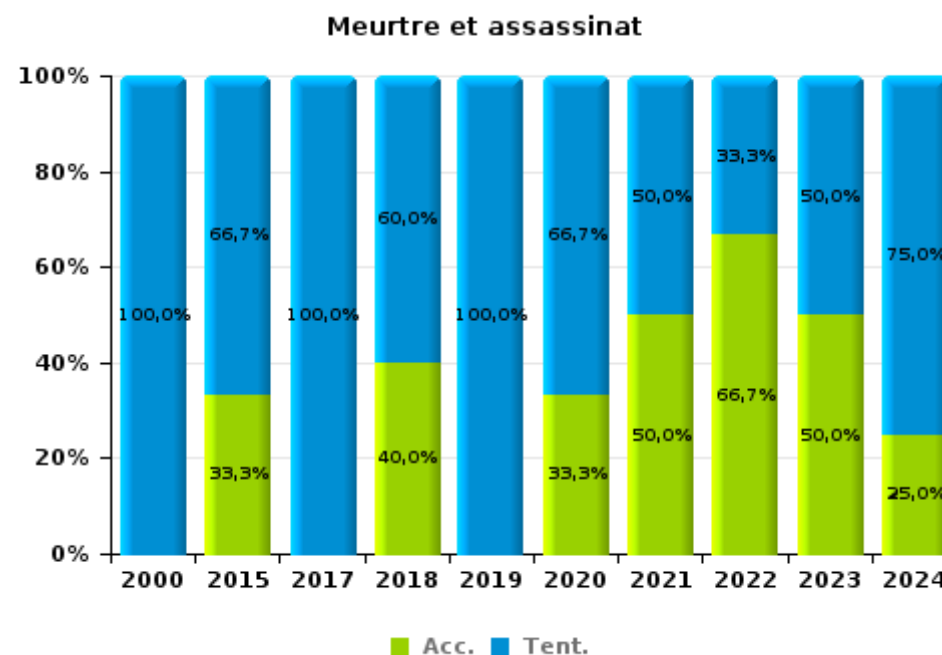
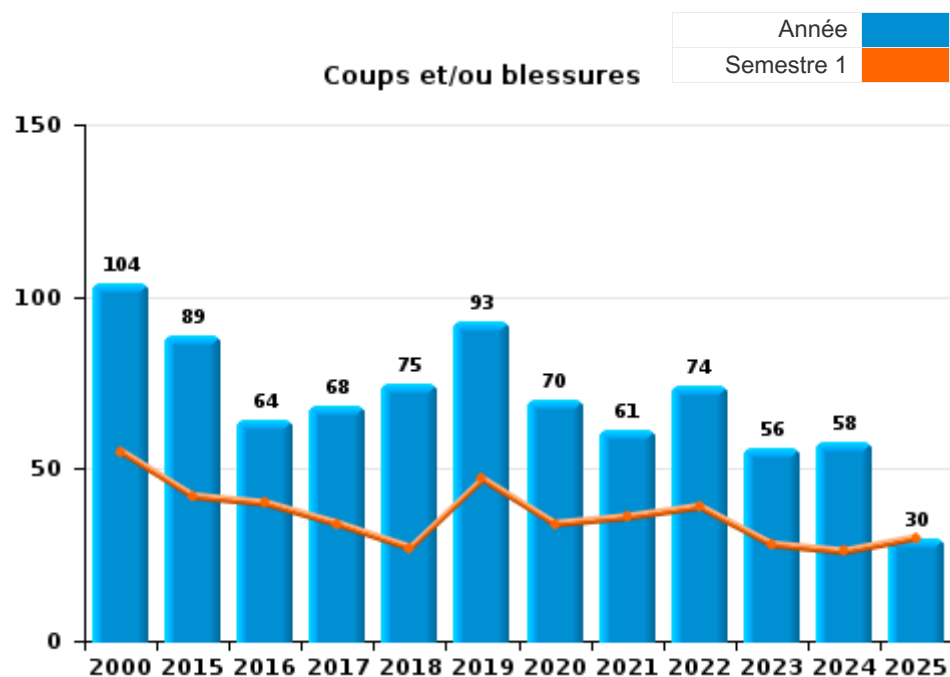




I.3. Catégorie des infractions : Infr. contre l'intégrité physique (top 5 des infractions au niveau national 2024)

Beersel

	2000	2015	2016	2017	2018	2019	2020	2021	2022	2023	2024	2025
Coups et/ou blessures	104	89	64	68	75	93	70	61	74	56	58	30
Autres	16	12	10	7	14	6	8	8	12	8	9	5
Meurtre et assassinat	1	3		3	5	1	3	2	3	2	4	
Total	121	104	74	78	94	100	81	71	89	66	71	35



FPF/DGR/DRI/BIPOL - Statistiques policières de criminalité (date de clôture: 31/10/2025)
 Les données pour les années 2001 jusqu'à 2014 ne sont plus publiées mais restent disponibles sur demande auprès du service BIPOL.
 Les données pour 2025 ne concernent que le 1er semestre.



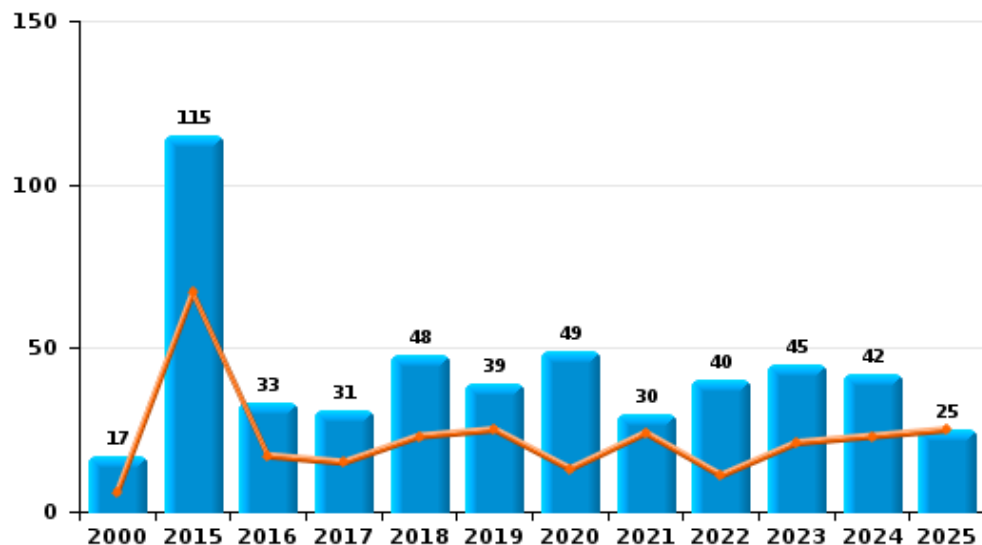
I.4. Catégorie des infractions : Drogues (top 5 des infractions au niveau national 2024)

Beersel

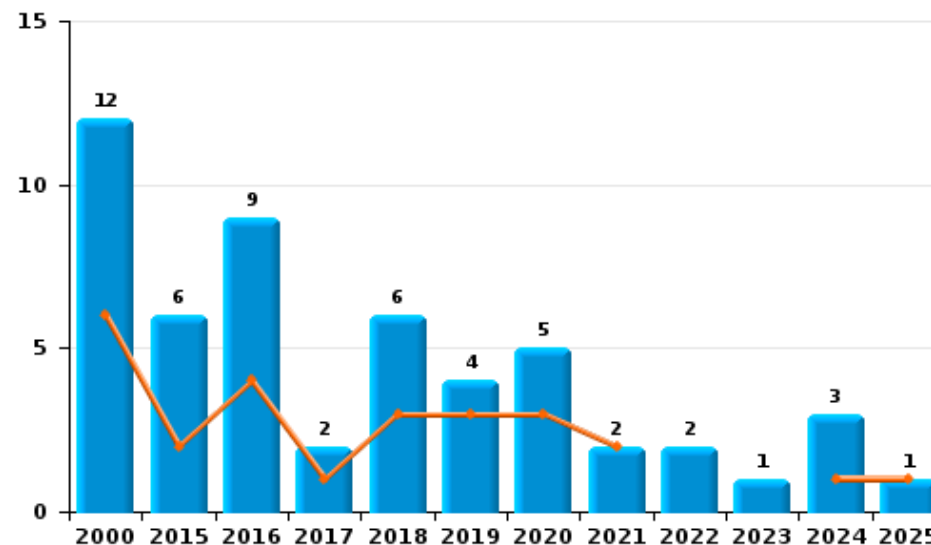
	2000	2015	2016	2017	2018	2019	2020	2021	2022	2023	2024	2025
Détention	17	115	33	31	48	39	49	30	40	45	42	25
Usage	55	2	1		1							3
Commerce	12	6	9	2	6	4	5	2	2	1	3	1
Fabrication			2	4	3	5	3	6	5	4	1	
Importation et exportation	1	1	3	1	3							
Autres	1	2		1	2				1			
Protoxyde d'azote (gaz hilarant)												2
Total	86	126	48	39	63	48	57	38	48	50	46	31



Détention



Commerce





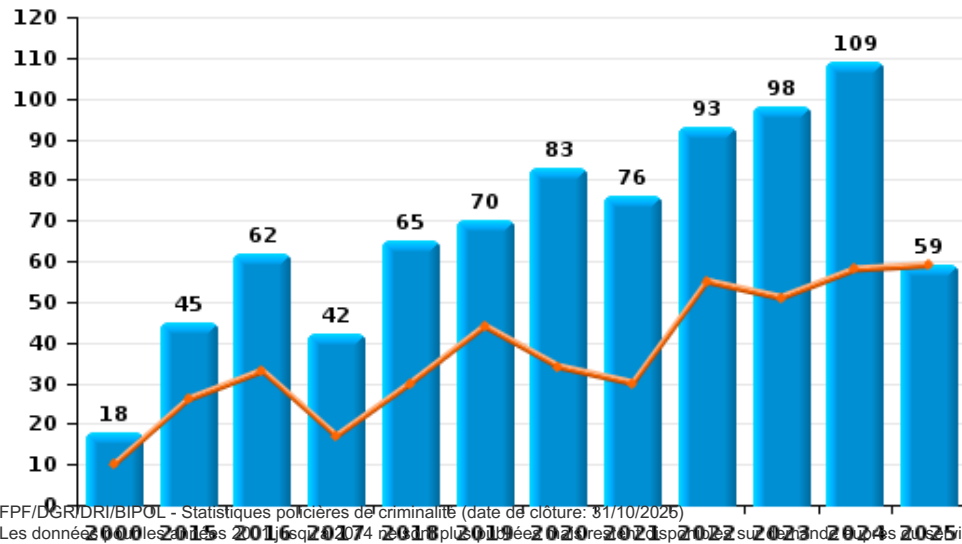
I.5. Catégorie des infractions : Fraude (top 5 des infractions au niveau national 2024)

Beersel

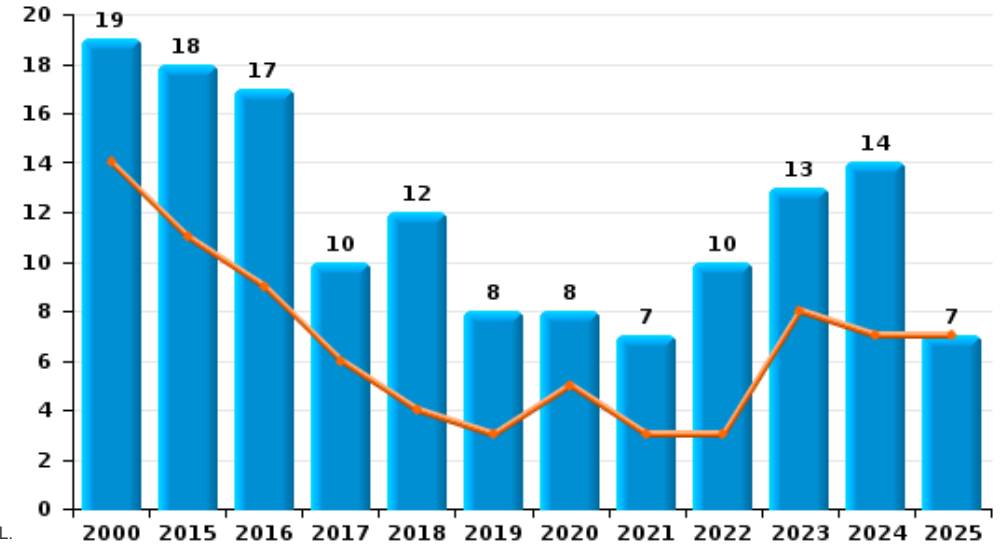
	2000	2015	2016	2017	2018	2019	2020	2021	2022	2023	2024	2025
Escoquerie	18	45	62	42	65	70	83	76	93	98	109	59
Abus de confiance et infr. apparentées	19	18	17	10	12	8	8	7	10	13	14	7
Détournement et destruction frauduleuse	36	5	3	1	8	7	3	5	11	7	3	7
Fraudes: Autres	12	1		2	2	4	2	1	3	13	7	4
Recel	1	2	4	2	2	2	3	1	2	8	2	1
Grivèlerie	9	3	1	2	1	4	1	3	2	1	1	
Infr. liées à l'insolvabilité	1		2		1				2			1
Compartiments cachés moyens de transport												1
Total	96	74	89	59	91	95	100	93	123	140	136	80



Escoquerie



Abus de confiance et infr. apparentées



FPF/DGR/DRI/BIPOL - Statistiques policières de criminalité (date de clôture: 31/10/2025)
 Les données pour les années 2000, 2015, 2016, 2017, 2018, 2019, 2020, 2021, 2022, 2023, 2024 et 2025 sont issues de la base de données de la police fédérale. Les données pour 2025 ne concernent que le 1er semestre.

STATISTIQUES POLICIERES DE CRIMINALITE

LIEU DE PERPETRATION: COMMUNE

Beersel

PARTIE II : FIGURES CRIMINELLES / PHENOMENES



Beersel

FC Vol moyen de transport

	2000	2015	2016	2017	2018	2019	2020	2021	2022	2023	2024	2025
Vol de voiture	46	26	17	21	24	17	5	12	6	8	10	3
Vol de moto		7	3	2		1	2	3	3	1	1	3
Carjacking	1	1		2							1	
Homejacking	2	2			1	1						
Vol dans les garages	8	4	6	5	5	5	1	1	1			
Vol de vélomoteur	11	6	7		3	1	3		5	2	1	
Vol de vélo	20	56	41	36	23	37	31	34	22	31	31	10

FC Cambriolage

	2000	2015	2016	2017	2018	2019	2020	2021	2022	2023	2024	2025
Cambriolage dans habitation	254	187	226	186	219	170	164	142	136	144	120	44
Cambriolage ds entreprise ou commerce	32	27	21	22	26	22	17	8	10	6	10	6
Cambriolage ds service public ou bâtiment administ	16	7	9	7	11	14	18	6	5	7	5	1
Vol au bélier					1	2					1	
Cambriolage dans bâtiment (total)	301	221	256	215	256	206	199	156	151	157	135	51



FC Vol autre

	2000	2015	2016	2017	2018	2019	2020	2021	2022	2023	2024	2025
Vol à main armée	18	7	6	7	2	4	3	4	2	1	3	2
Vol avec violence sans arme	10	18	21	22	14	18	14	9	18	15	9	5
Vol dans ou sur un véhicule	115	102	127	102	118	107	76	45	52	87	142	19
Sacjacking dans une voiture			1									
Vol d'armes et explosifs	5	12	1	5	9	5	7	3	2	5	2	2
Steaming		1	1	1						1		
Arrachage de sac à main	3	1	1		1	1			2			
Vol à l'arraché	5	3	10	7	7	1	1	1	2	2	2	2
Vol à la tire	26	11	11	14	12	10	10	7	3	5	3	1
Vol à l'étalage	22	16	18	25	44	14	20	14	27	22	36	14
Vol par ruse	17	16	17	13	12	11	7	11	31	26	25	2
Vol de métaux		2	2	4	1	4	4	1	1	2	3	2
Vol sur les chantiers	8	6	7	7	7	9	2	6	6	2	3	1
Home-invasion				1	2	2	2	1	1			
Vol d'animaux		1	1	2	2			2	1		3	
Vol de cargaison			1		1	1						

Criminalité ICT

	2000	2015	2016	2017	2018	2019	2020	2021	2022	2023	2024	2025
Fraude de cartes de paiements	2	9	9	13	11	14	19	7	16	11	25	13
Phishing		1	1	2	4	7	43	51	26	38	28	13
Ransomware				1		1		3	1		2	
Shouldersurfing		3		6	1	5				1		
Skimming		2				1	1					



FC Autre

	2000	2015	2016	2017	2018	2019	2020	2021	2022	2023	2024	2025
Violence contre les métiers d'intérêt général	1	3		3	1	3	2	2	3		2	
Viol collectif		1	2							1		
Graffiti		13	13	10	12	12	5	4	4	9	11	5
Dégradation de voiture	50	77	88	62	53	60	47	49	38	54	40	22
Rixe au couteau		2		2	1	1	2	1		1	1	

PH Violence intrafamiliale (VIF)

	2000	2015	2016	2017	2018	2019	2020	2021	2022	2023	2024	2025
VIF: physique, dans le couple	23	32	17	24	22	32	25	26	30	24	25	14
VIF: physique, envers des descendants	2	3	4	2	5	7	4	2	7	6	2	6
VIF: physique, envers d'autres membres	19	5	3	2	8	6	5	6	8	1	1	2
VIF: sexuelle, dans le couple									1		1	
VIF: sexuelle, envers des descendants	1				2			1	1			
VIF: psychique, dans le couple	29	18	19	9	38	20	11	15	27	16	14	6
VIF: psychique, envers des descendants					1		3		1	4		
VIF: psychique, envers d'autres membres		2			1		2	2		1	3	
VIF: économique, dans le couple		2	2			5	2	1	1		2	
VIF: économique, envers des descendants	1				1							
VIF: économique, envers d'autres membres	19	5	4	4	4	1	4	1	5	1	2	

PH Hormones et dopage

	2000	2015	2016	2017	2018	2019	2020	2021	2022	2023	2024	2025
Dopage humain	1		1	1	3	1				1		



PH Drogues

	2000	2015	2016	2017	2018	2019	2020	2021	2022	2023	2024	2025
Vente de cocaïne		4	1			1	2	1	1			1
Production de drogues synthétiques			1									
Vente de drogues synthétiques		1	3			1	1				1	
Production de cannabis (culture)			1	2	3	2	3	3	2	2		
Vente de cannabis en grande quantité		1						1				
Import-export d'héroïne			1									
Vente-traffic d'héroïne			1									

PH Trafic d'armes

	2000	2015	2016	2017	2018	2019	2020	2021	2022	2023	2024	2025
Commerce et production d'arme à feu et mun.		1	1									

PH Traite des êtres humains

	2000	2015	2016	2017	2018	2019	2020	2021	2022	2023	2024	2025
TEH - exploitation économique	1			1				1		1		
TEH - exploitation sexuelle	1						1			2		1



PH Violence dans l'espace public

	2000	2015	2016	2017	2018	2019	2020	2021	2022	2023	2024	2025
Violence physique (transport public)	1			2		2		3			1	
Violence physique (voie publique)	20	23	20	20	25	29	17	22	19	18	21	5
Violence physique (autre endroit public)	2	8			2	1			1	1		3
Violence physique (endroit accessible au public)	23	17	11	9	11	12	10	6	9	4	6	1
Violence sexuelle (transport public)			1				1					
Violence sexuelle (voie publique)	1	2	4			1	3		4		2	1
Violence sexuelle (autre endroit public)	2					2				1	1	
Violence sexuelle (endroit accessible au public)		1	1	2	3		1		2	1	1	1
Violence psychique (transport public)	2				2	3	1	1		3	1	
Violence psychique (voie publique)	20	17	20	13	15	16	4	8	26	27	31	11
Violence psychique (autre endroit public)	6	10	3		2		1		3		3	1
Violence psychique (endroit accessible au public)	20	10	3	9	8	5	2	2	6	3	4	2
Vol à main armée (transport public)	2	1										
Vol à main armée (voie publique)	1	1	2	4		1	1	1		1		1
Vol à main armée (endroit accessible au public)	6	2	2	1		1	1				1	
Vol avec violence sans arme (transport public)		2		1	1			1	1	1		
Vol avec violence sans arme (voie publique)	2	8	7	9	6	5	1	1	2	4	1	2
Vol avec violence sans arme (autre endroit public)	1				1							
Vol avec violence sans arme (endr. acces. au pub.)	2	2	7	5	1	4	1	1	5		1	1

PH Autre

	2000	2015	2016	2017	2018	2019	2020	2021	2022	2023	2024	2025
Faux policiers		3	2	1	2		1	1	1	1	1	
Terrorisme, extrémisme et radicalisme				2				1	2			
Cyberharcèlement	4	18	31	22	21	20	19	11	18	14	16	10
Fraude à l'identité	9	12	13	14	17	33	34	50	60	52	54	12



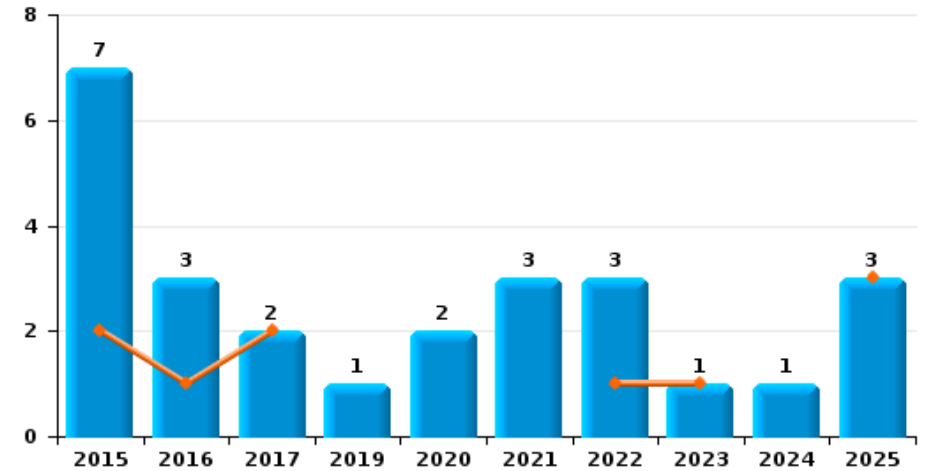
Beersel

Année	■
Semestre 1	■

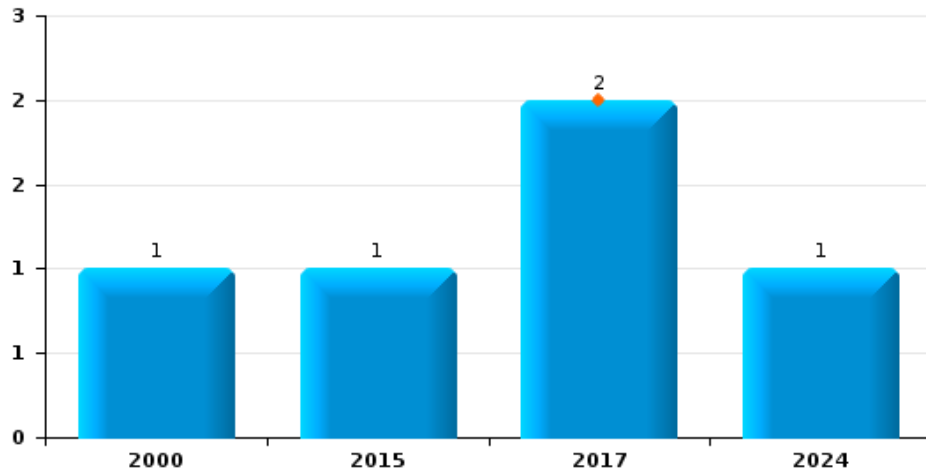
Vol de voiture



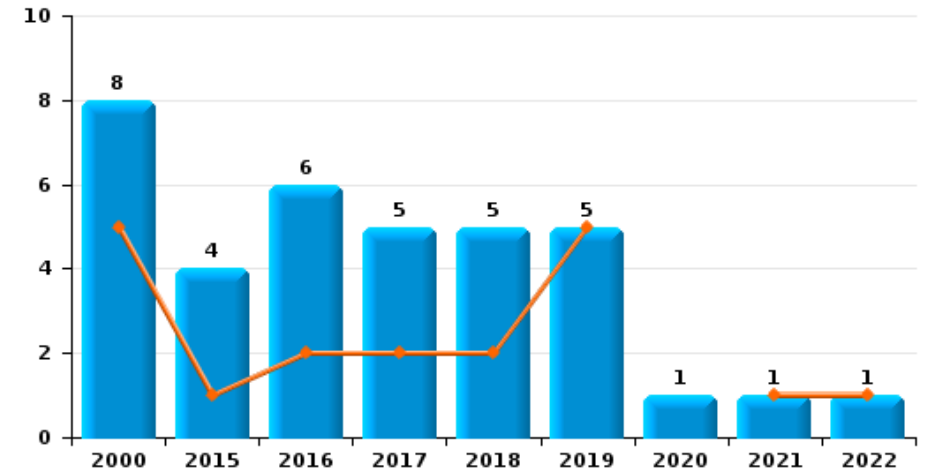
Vol de moto



Carjacking



Vol dans les garages

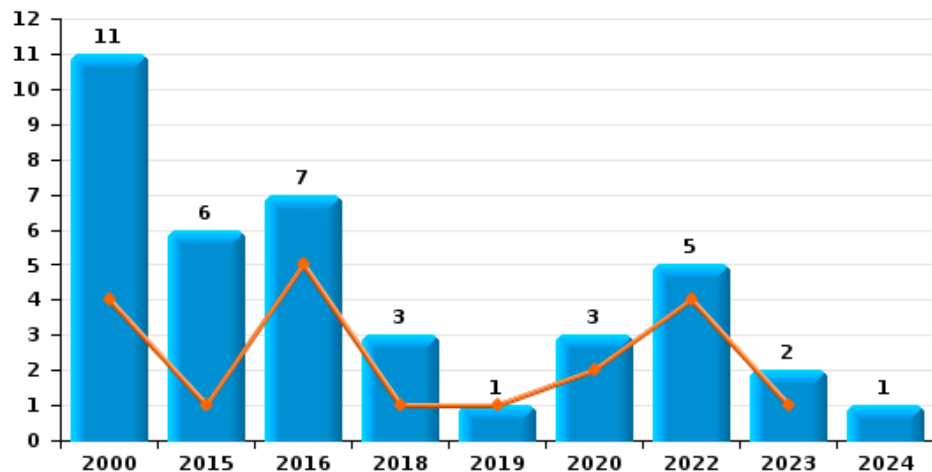




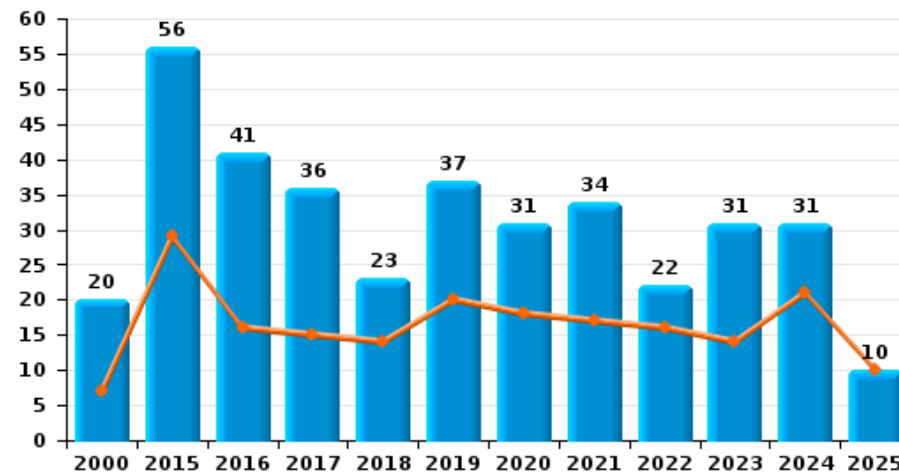
Beersel

Année	■
Semestre 1	■

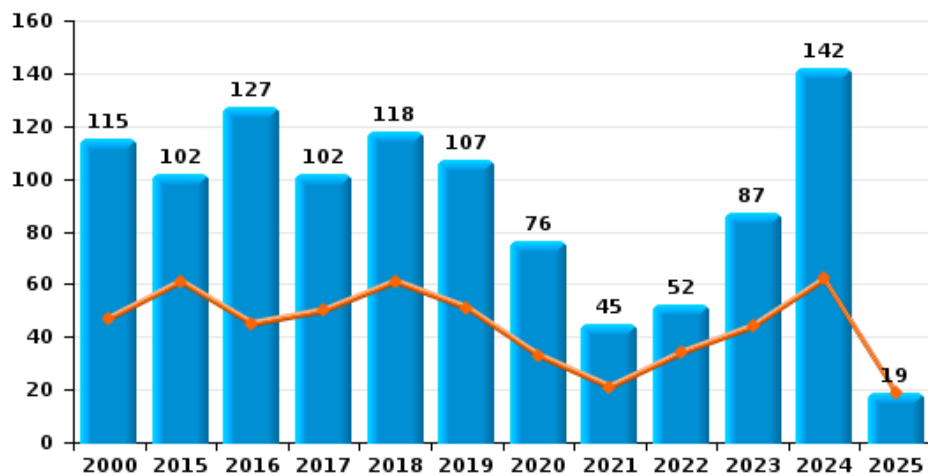
Vol de vélomoteur



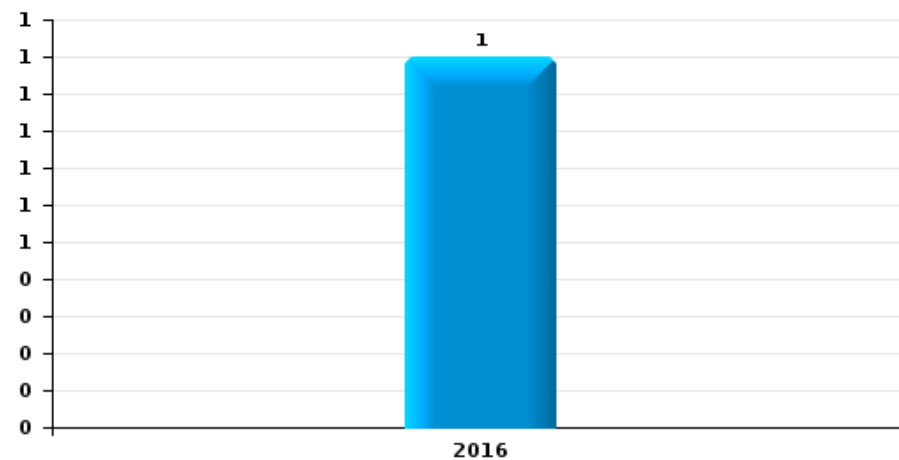
Vol de vélo



Vol dans ou sur un véhicule



Sacjacking dans une voiture

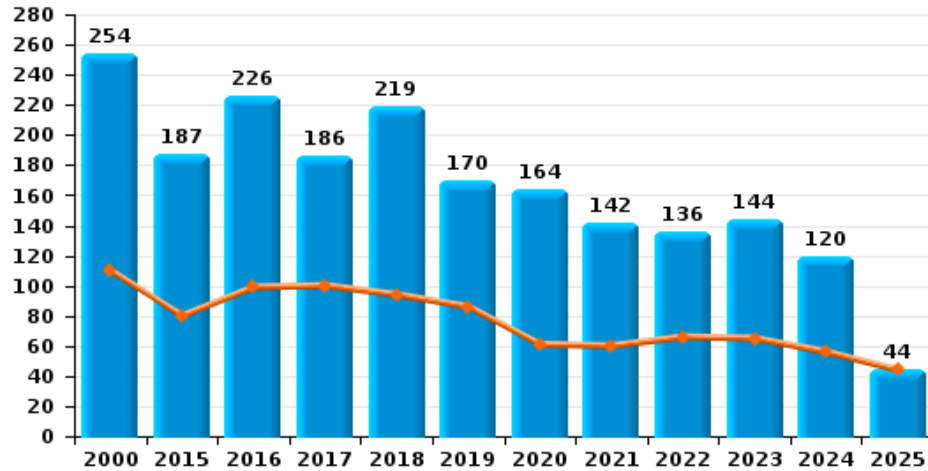




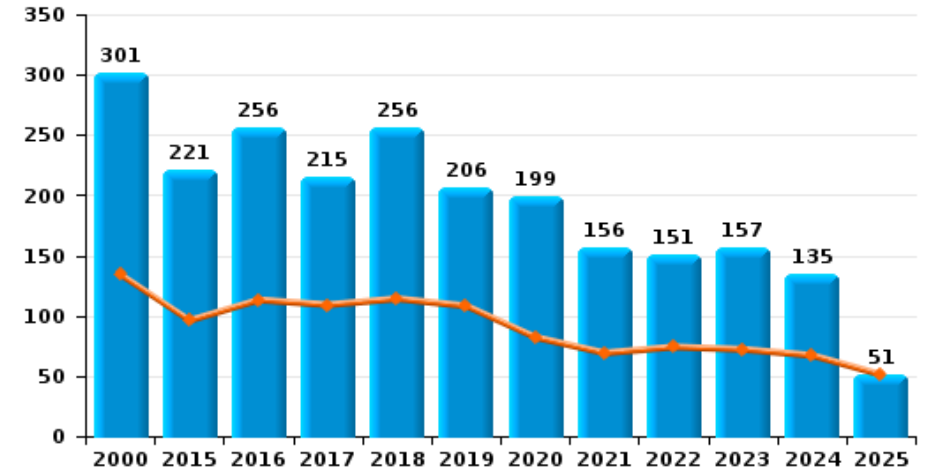
Beersel



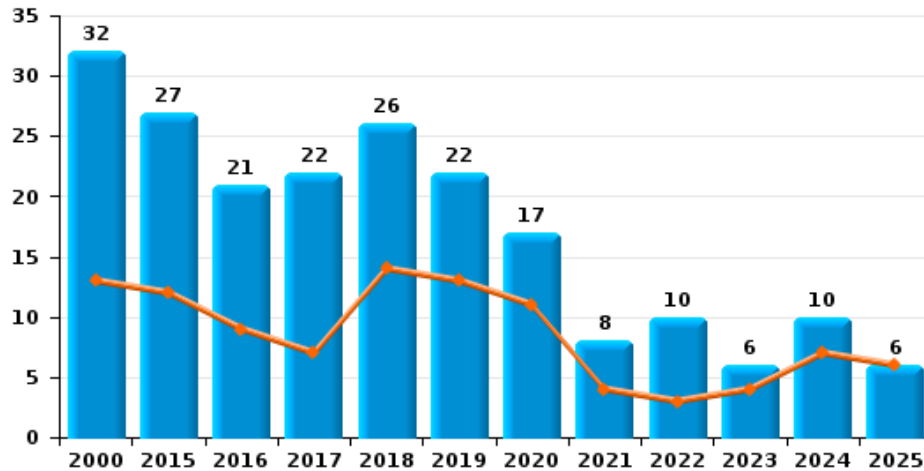
Cambriolage dans habitation



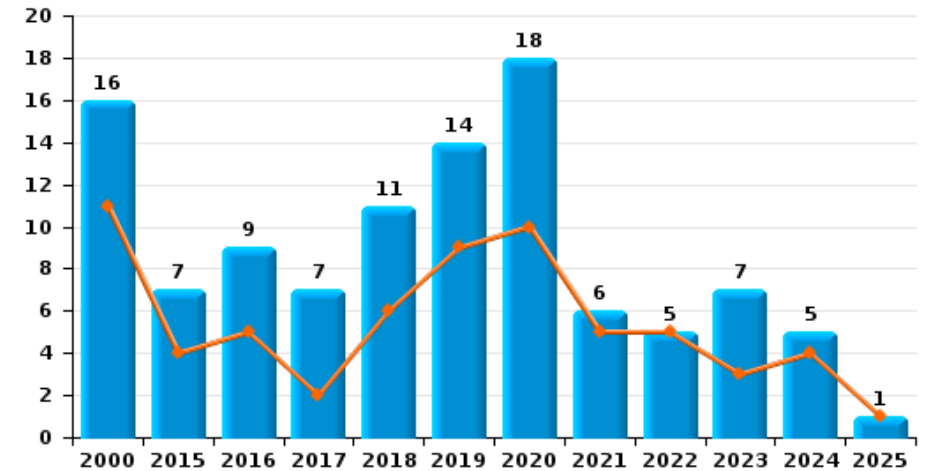
Cambriolage dans bâtiment (total)



Cambriolage ds entreprise ou commerce



Cambriolage ds service public ou bâtiment administratif

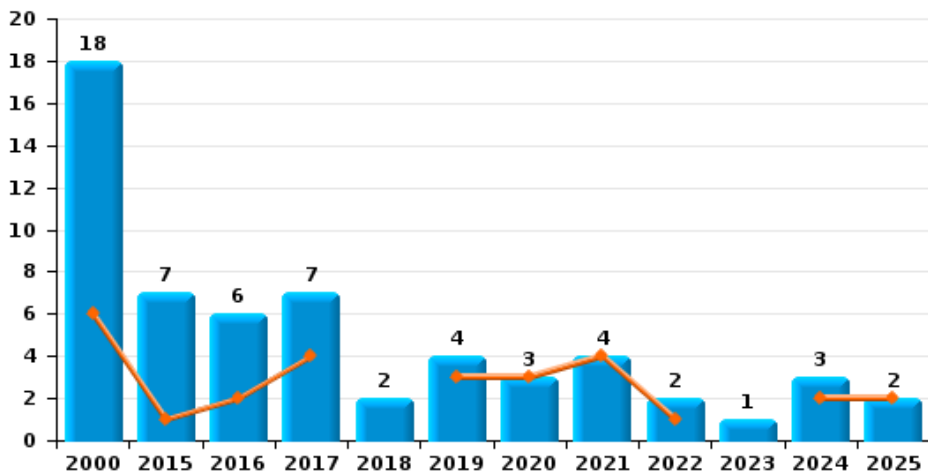




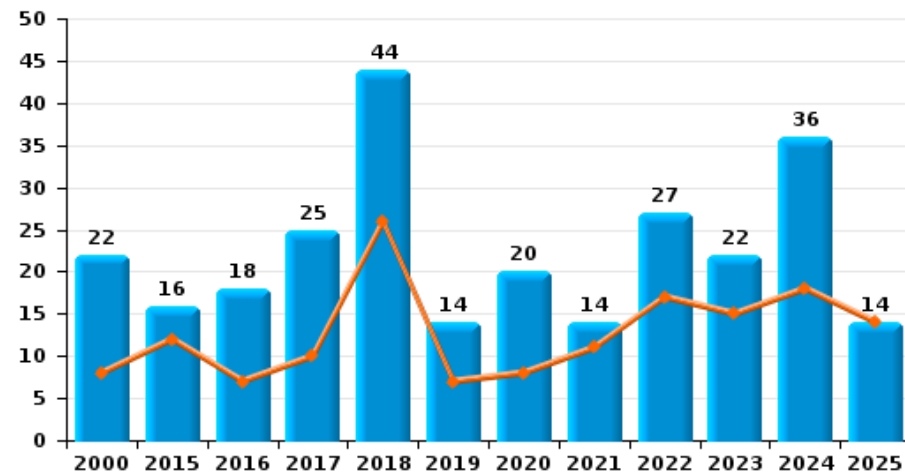
Beersel



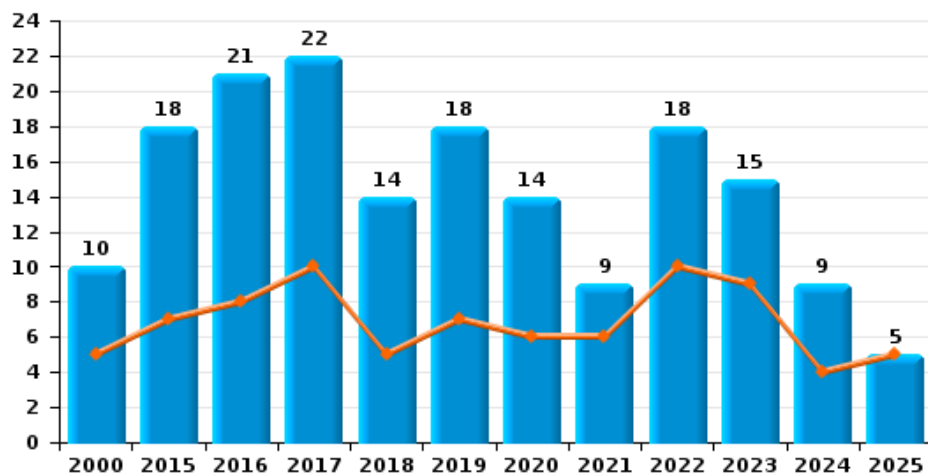
Vol à main armée



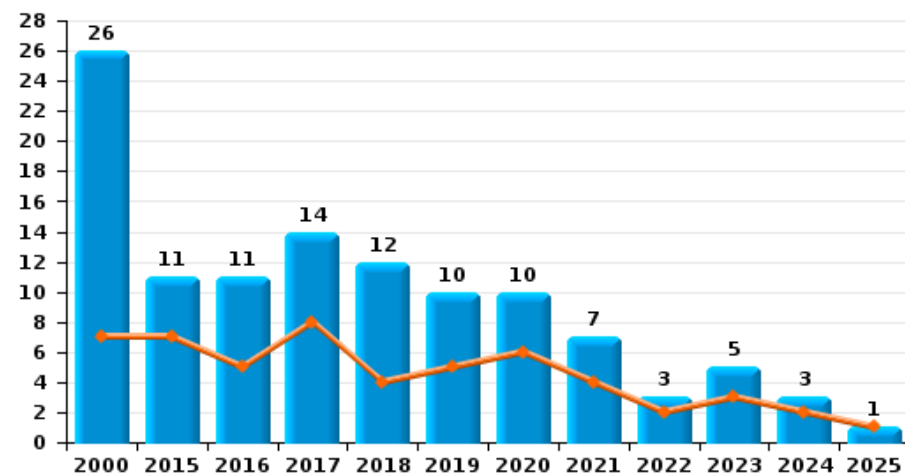
Vol à l'étalage



Vol avec violence sans arme



Vol à la tire

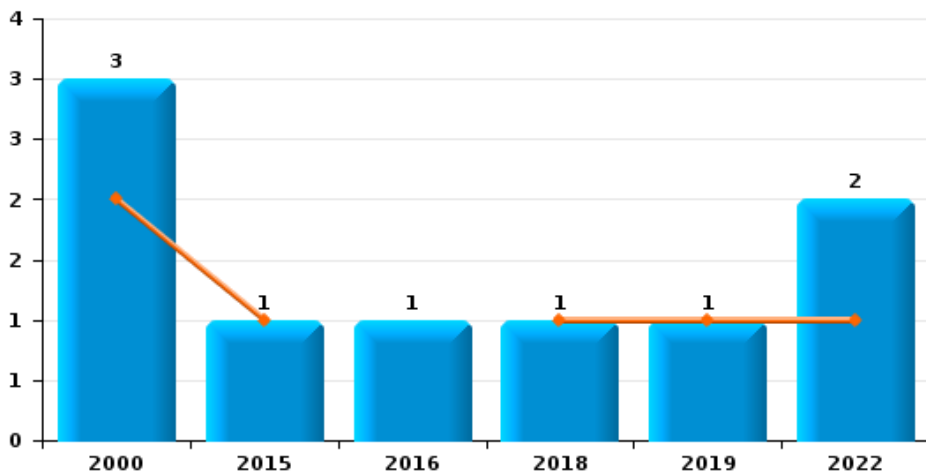




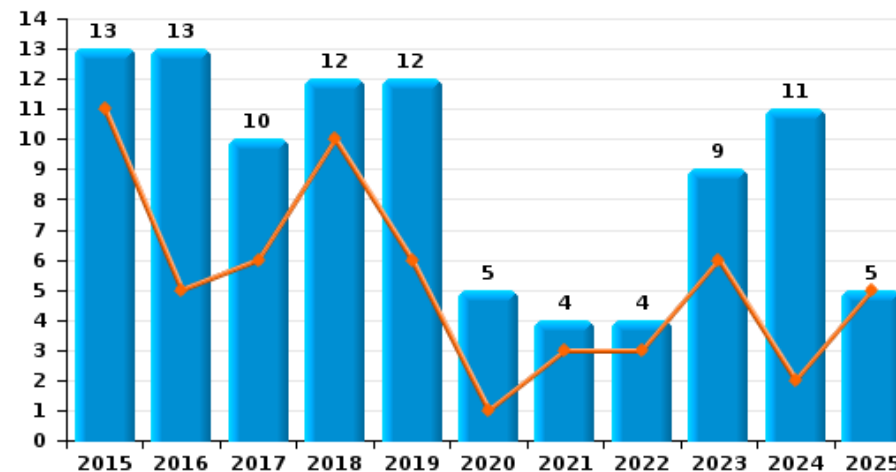
Beersel

Année ■
Semestre 1 ■

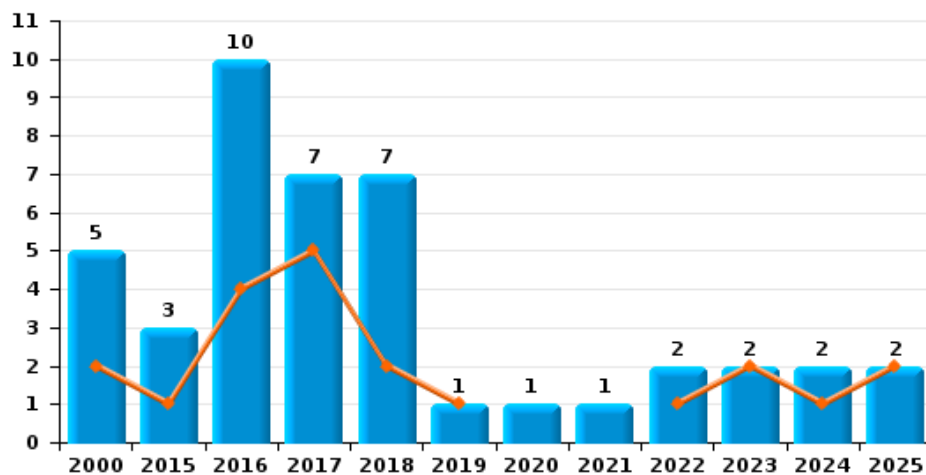
Arrachage de sac à main



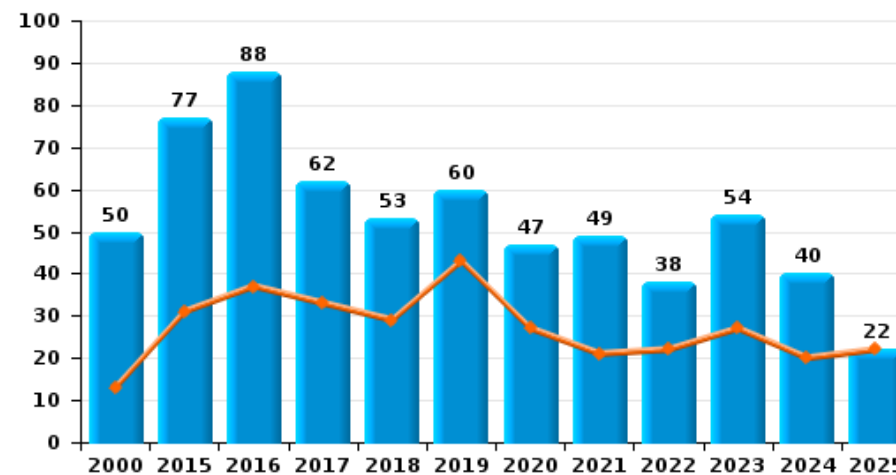
Graffiti



Vol à l'arraché



Dégradation de voiture





Beersel

FC Vol moyen de transport

		2000	2015	2016	2017	2018	2019	2020	2021	2022	2023	2024	2025
Vol de voiture	Trim 1	12	3	4	6	8	7	1	4	2	1	1	
	Trim 2	7	5	2	4	3	3	1	2	3	3	3	3
	Trim 3	14	8	4	8	4	5	3	2	1	2	3	
	Trim 4	13	10	7	3	9	2		4		2	3	
	Total	46	26	17	21	24	17	5	12	6	8	10	3
Vol de moto	Trim 1			1						1			2
	Trim 2		2		2						1		1
	Trim 3		2				1	2	3	1			
	Trim 4		3	2						1		1	
	Total		7	3	2		1	2	3	3	1	1	3
Carjacking	Trim 1				1								
	Trim 2				1								
	Trim 3	1											
	Trim 4		1									1	
	Total	1	1		2								1
Homejacking	Trim 1	1					1						
	Trim 3					1							
	Trim 4	1	2										
	Total	2	2			1	1						
Vol dans les garages	Trim 1	4	1	1	1	2	4						
	Trim 2	1		1	1		1		1	1			
	Trim 3	2	1	2	2			1					
	Trim 4	1	2	2	1	3							
	Total	8	4	6	5	5	5	1	1	1			



FC Vol moyen de transport

		2000	2015	2016	2017	2018	2019	2020	2021	2022	2023	2024	2025
Vol de vélomoteur	Trim 1	2		1			1	2					
	Trim 2	2	1	4		1				4	1		
	Trim 3	2	2	1		2		1		1	1		
	Trim 4	5	3	1								1	
	Total	11	6	7		3	1	3		5	2	1	
Vol de vélo	Trim 1	4	7	3	8	6	8	13	7	3	4	11	4
	Trim 2	3	22	13	7	8	12	5	10	13	10	10	6
	Trim 3	8	10	8	14	5	8	8	10	3	10	7	
	Trim 4	5	17	17	7	4	9	5	7	3	7	3	
	Total	20	56	41	36	23	37	31	34	22	31	31	10



FC Cambriolage

		2000	2015	2016	2017	2018	2019	2020	2021	2022	2023	2024	2025
Cambriolage dans habitation	Trim 1	60	53	45	78	46	55	50	39	31	48	35	23
	Trim 2	50	27	54	22	48	31	11	21	35	17	21	21
	Trim 3	71	34	35	39	26	27	36	29	21	22	30	
	Trim 4	73	73	92	47	99	57	67	53	49	57	34	
Total		254	187	226	186	219	170	164	142	136	144	120	44
Cambriolage ds entreprise ou commerce	Trim 1	5	4	4	4	8	8	5	2	2	4	5	4
	Trim 2	8	8	5	3	6	5	6	2	1		2	2
	Trim 3	4	11	6	12	3	4	6		2	1		
	Trim 4	15	4	6	3	9	5		4	5	1	3	
Total		32	27	21	22	26	22	17	8	10	6	10	6
Cambriolage ds service public ou bâtiment administ	Trim 1	10	2	3	2	4	5	3	5	2	2	3	
	Trim 2	1	2	2		2	4	7		3	1	1	1
	Trim 3	3	2	2	2		3	5	1		1		
	Trim 4	2	1	2	3	5	2	3			3	1	
Total		16	7	9	7	11	14	18	6	5	7	5	1
Vol au bélier	Trim 1						2						
	Trim 4					1						1	
Total						1	2					1	
Cambriolage dans bâtiment (total)	Trim 1	75	59	52	84	58	68	58	46	35	54	43	27
	Trim 2	59	37	61	25	56	40	24	23	39	18	24	24
	Trim 3	77	47	43	53	29	34	47	30	23	24	30	
	Trim 4	90	78	100	53	113	64	70	57	54	61	38	
Total		301	221	256	215	256	206	199	156	151	157	135	51



FC Vol autre

		2000	2015	2016	2017	2018	2019	2020	2021	2022	2023	2024	2025
Vol à main armée	Trim 1	6	1		3		1	3	1			1	1
	Trim 2			2	1		2		3	1		1	1
	Trim 3	7	2	2	1	1							
	Trim 4	5	4	2	2	1	1			1	1	1	
	Total	18	7	6	7	2	4	3	4	2	1	3	2
Vol avec violence sans arme	Trim 1	2	3	5	3		5	2	3	4	4	3	3
	Trim 2	3	4	3	7	5	2	4	3	6	5	1	2
	Trim 3	2	5	5	9	5	8	4		2	3	3	
	Trim 4	3	6	8	3	4	3	4	3	6	3	2	
	Total	10	18	21	22	14	18	14	9	18	15	9	5
Vol dans ou sur un véhicule	Trim 1	20	28	27	16	24	15	13	8	18	25	29	15
	Trim 2	27	33	18	34	37	36	20	13	16	19	33	4
	Trim 3	26	21	38	24	25	20	19	14	10	22	46	
	Trim 4	42	20	44	28	32	36	24	10	8	21	34	
	Total	115	102	127	102	118	107	76	45	52	87	142	19
Sacjacking dans une voiture	Trim 3			1									
Total			1										
Vol d'armes et explosifs	Trim 1		4		4	2	2	1		1	2		1
	Trim 2	1				2	1	2	1	1			1
	Trim 3	2	1	1		2	2	2	1			1	
	Trim 4	2	7		1	3		2	1		3	1	
	Total	5	12	1	5	9	5	7	3	2	5	2	2
Steaming	Trim 2				1								
	Trim 3			1									
	Trim 4		1								1		
	Total		1	1	1						1		



FC Vol autre

		2000	2015	2016	2017	2018	2019	2020	2021	2022	2023	2024	2025
Arrachage de sac à main	Trim 1		1				1						
	Trim 2	2				1				1			
	Trim 4	1		1						1			
	Total	3	1	1		1	1			2			
Vol à l'arraché	Trim 1		1	2	2		1				1	1	1
	Trim 2	2		2	3	2				1	1		1
	Trim 3			3	1	5		1				1	
	Trim 4	3	2	3	1				1	1			
Total	5	3	10	7	7	1	1	1	1	2	2	2	2
Vol à la tire	Trim 1	4	4	4	1	1	4	4	3		2	1	1
	Trim 2	3	3	1	7	3	1	2	1	2	1	1	
	Trim 3	11	3	4	1	5	4	4	2			1	
	Trim 4	8	1	2	5	3	1		1	1	2		
Total	26	11	11	14	12	10	10	7	3	5	3	1	1
Vol à l'étalage	Trim 1	3	8	2	2	14	5	4	7	7	4	7	11
	Trim 2	5	4	5	8	12	2	4	4	10	11	11	3
	Trim 3	1	2	2	7	10	4	5	1	6	3	12	
	Trim 4	13	2	9	8	8	3	7	2	4	4	6	
Total	22	16	18	25	44	14	20	14	27	22	36	14	
Vol par ruse	Trim 1	3	4	4		3	4	2	5	8	2	6	
	Trim 2	1	4	3	5	1	4			9	15	9	2
	Trim 3	5	3	6	6	6	1	2	1	7	4	6	
	Trim 4	8	5	4	2	2	2	3	5	7	5	4	
Total	17	16	17	13	12	11	7	11	31	26	25	2	
Vol de métaux	Trim 1		1	1			2		1		2	1	1
	Trim 2							1				1	1
	Trim 3		1	1	1		2	2					
	Trim 4				3	1		1		1		1	
Total		2	2	4	1	4	4	1	1	1	2	3	2



FC Vol autre

		2000	2015	2016	2017	2018	2019	2020	2021	2022	2023	2024	2025
Vol sur les chantiers	Trim 1	2	1	2	2	1	3	1	3	1	1	1	
	Trim 2	1		3	2	3	1		1	1		1	1
	Trim 3	2	3	2	1	1	1			3			
	Trim 4	3	2		2	2	4	1	2	1	1	1	
	Total	8	6	7	7	7	9	2	6	6	2	3	1
Home-invasion	Trim 1				1		1	1	1				
	Trim 4					2	1	1		1			
	Total			1	2	2	2	1	1				
Vol d'animaux	Trim 1			1						1			
	Trim 2			1	2				1			1	
	Trim 3		1	1								2	
	Trim 4								1				
	Total		1	1	2	2			2	1		3	
Vol de cargaison	Trim 1			1									
	Trim 2				1								
	Trim 3						1						
	Total		1		1	1							



Criminalité ICT

		2000	2015	2016	2017	2018	2019	2020	2021	2022	2023	2024	2025
Fraude de cartes de paiements	Trim 1	1	1	5	6	1	5	5	2	5	7	7	7
	Trim 2		3	1	2	4	2	5	3	5	1	2	6
	Trim 3	1	4	2	5	3	4	6	1	1	2	10	
	Trim 4		1	1		3	3	3	1	5	1	6	
Total		2	9	9	13	11	14	19	7	16	11	25	13
Phishing	Trim 1					1	1	4	17	8	6	4	6
	Trim 2			1	2	1	2	15	9	12	11	10	7
	Trim 3		1			1	3	14	9	4	11	3	
	Trim 4					1	1	10	16	2	10	11	
Total			1	1	2	4	7	43	51	26	38	28	13
Ransomware	Trim 1								2			1	
	Trim 2						1		1	1			
	Trim 3				1								
	Trim 4											1	
Total					1		1		3	1		2	
Shouldersurfing	Trim 1				4		3						
	Trim 2					1							
	Trim 3		3		2		2				1		
Total			3		6	1	5				1		
Skimming	Trim 1		1				1	1					
	Trim 2		1										
Total			2				1	1					



FC Autre

		2000	2015	2016	2017	2018	2019	2020	2021	2022	2023	2024	2025
Violence contre les métiers d'intérêt général	Trim 1				2			1	2			1	
	Trim 2	1					1					1	
	Trim 3		2		1		2	1		1			
	Trim 4		1			1				2			
Total		1	3		3	1	3	2	2	3		2	
Viol collectif	Trim 3		1	1									
	Trim 4			1							1		
	Total		1	2							1		
Graffiti	Trim 1		2	4	4	9			1	1	2		4
	Trim 2		9	1	2	1	6	1	2	2	4	2	1
	Trim 3		1	4	3	1	4				2	1	
	Trim 4		1	4	1	1	2	4	1	1	1	8	
Total			13	13	10	12	12	5	4	4	9	11	5
Dégradation de voiture	Trim 1		15	17	18	15	26	20	9	10	16	10	10
	Trim 2	13	16	20	15	14	17	7	12	12	11	10	12
	Trim 3	26	19	19	15	13	10	13	20	11	17	9	
	Trim 4	11	27	32	14	11	7	7	8	5	10	11	
Total		50	77	88	62	53	60	47	49	38	54	40	22
Rixe au couteau	Trim 1							1	1		1		
	Trim 2		1		1			1					
	Trim 3		1		1		1					1	
	Trim 4					1							
Total			2		2	1	1	2	1		1	1	



PH Violence intrafamiliale (VIF)

		2000	2015	2016	2017	2018	2019	2020	2021	2022	2023	2024	2025
VIF: physique, dans le couple	Trim 1	8	7	7	6	4	5	5	10	9	3	6	6
	Trim 2	4	7	5	5	4	9	7	6	5	9	4	8
	Trim 3	5	10	2	7	5	7	4	7	4	4	6	
	Trim 4	6	8	3	6	9	11	9	3	12	8	9	
	Total	23	32	17	24	22	32	25	26	30	24	25	14
VIF: physique, envers des descendants	Trim 1			1	1	1	1	1		3	2		2
	Trim 2	1		1		1	1			1	1		4
	Trim 3		3			2	3	2	1	2	1	1	
	Trim 4	1		2	1	1	2	1	1	1	2	1	
	Total	2	3	4	2	5	7	4	2	7	6	2	6
VIF: physique, envers d'autres membres	Trim 1	6	1	2		2	2	2	3	2			
	Trim 2	5	1		1	1		1	1	2	1		2
	Trim 3	5		1	1	1	2	1	1	1			
	Trim 4	3	3			4	2	1	1	3		1	
	Total	19	5	3	2	8	6	5	6	8	1	1	2
VIF: sexuelle, dans le couple	Trim 1											1	
	Trim 3									1			
	Total									1		1	
VIF: sexuelle, envers des descendants	Trim 1									1			
	Trim 2	1											
	Trim 3					2			1				
	Total	1				2			1	1			
VIF: psychique, dans le couple	Trim 1	10	1	6	2	13	9	4	3	10	6	9	4
	Trim 2	10	7	6	3	13	4	3	5	8	3	1	2
	Trim 3	5	7	6	1	6	2	3	3	5	4	2	
	Trim 4	4	3	1	3	6	5	1	4	4	3	2	
	Total	29	18	19	9	38	20	11	15	27	16	14	6



PH Violence intrafamiliale (VIF)

		2000	2015	2016	2017	2018	2019	2020	2021	2022	2023	2024	2025
VIF: psychique, envers des descendants	Trim 1							2					
	Trim 2				1								
	Trim 3							1		1	2		
	Trim 4										2		
Total					1		3		1	4			
VIF: psychique, envers d'autres membres	Trim 2										1	1	
	Trim 3		1			1		2	2				1
	Trim 4		1										1
Total			2			1		2	2		1	3	
VIF: économique, dans le couple	Trim 1			1				2					
	Trim 2		1				1		1				1
	Trim 3			1						1			
	Trim 4		1				4						1
Total			2	2			5	2	1	1		2	
VIF: économique, envers des descendants	Trim 1	1				1							
Total		1				1							
VIF: économique, envers d'autres membres	Trim 1	2	2			2	1	2		2			1
	Trim 2	5	1	2	1	1				3			1
	Trim 3	8	1	1	2	1		2	1				
	Trim 4	4	1	1	1						1		
Total		19	5	4	4	4	1	4	1	5	1	2	



PH Hormones et dopage

		2000	2015	2016	2017	2018	2019	2020	2021	2022	2023	2024	2025
Dopage humain	Trim 1				1								
	Trim 2			1			1						
	Trim 3				1						1		
	Trim 4	1			2								
Total		1		1	1	3	1				1		



PH Drogues

		2000	2015	2016	2017	2018	2019	2020	2021	2022	2023	2024	2025
Vente de cocaïne	Trim 1						1		1				1
	Trim 2		1					1					
	Trim 3		3	1				1					
	Trim 4									1			
Total			4	1			1	2	1	1			1
Production de drogues synthétiques	Trim 3			1									
Total				1									
Vente de drogues synthétiques	Trim 1			1			1						
	Trim 2			1				1				1	
	Trim 3		1										
	Trim 4			1									
Total			1	3			1	1				1	
Production de cannabis (culture)	Trim 1					2				1	1		
	Trim 2						1	2	1		1		
	Trim 3		1	2	1		1	2					
	Trim 4						1			1			
Total			1	2	3	2	3	3	3	2	2		
Vente de cannabis en grande quantité	Trim 2		1					1					
Total			1					1					
Import-export d'héroïne	Trim 4			1									
Total				1									
Vente-traffic d'héroïne	Trim 4			1									
Total				1									



PH Trafic d'armes

		2000	2015	2016	2017	2018	2019	2020	2021	2022	2023	2024	2025
Commerce et production d'arme à feu et mun.	Trim 1		1	1									
	Total		1	1									



PH Traite des êtres humains

		2000	2015	2016	2017	2018	2019	2020	2021	2022	2023	2024	2025
TEH - exploitation économique	Trim 1								1				
	Trim 3			1									
	Trim 4	1									1		
	Total	1			1				1		1		
TEH - exploitation sexuelle	Trim 1												1
	Trim 2							1					
	Trim 3	1									1		
	Trim 4										1		
	Total	1						1			2		1



PH Violence dans l'espace public

		2000	2015	2016	2017	2018	2019	2020	2021	2022	2023	2024	2025
Violence physique (transport public)	Trim 1	1			1				1			1	
	Trim 2						1						
	Trim 3			1			1						
	Trim 4							2					
	Total	1			2		2		3			1	
Violence physique (voie publique)	Trim 1	5	6	5	2	5	4	1	7	7	6	5	2
	Trim 2	6	4	6	5	5	13	9	5	3	5	6	3
	Trim 3	5	7	4	6	9	8	5	4	4	5	7	
	Trim 4	4	6	5	7	6	4	2	6	5	2	3	
	Total	20	23	20	20	25	29	17	22	19	18	21	5
Violence physique (autre endroit public)	Trim 1						1						1
	Trim 2		4										2
	Trim 3	2	3			1					1		
	Trim 4		1			1			1				
	Total	2	8			2	1			1	1		3
Violence physique (endroit accessible au public)	Trim 1	10	3	4	4		3	6	4	5	1	2	1
	Trim 2	5	4		2	1	4	2		1	2	2	
	Trim 3	2	8	7	1	5	2	1		3	1		
	Trim 4	6	2		2	5	3	1	2			2	
	Total	23	17	11	9	11	12	10	6	9	4	6	1
Violence sexuelle (transport public)	Trim 2			1									
	Trim 3							1					
	Total			1				1					
Violence sexuelle (voie publique)	Trim 1							1		1		1	1
	Trim 2		1	2			1			1		1	
	Trim 3	1	1	1				1		2			
	Trim 4			1				1					
	Total	1	2	4			1	3		4		2	1



PH Violence dans l'espace public

		2000	2015	2016	2017	2018	2019	2020	2021	2022	2023	2024	2025
Violence sexuelle (autre endroit public)	Trim 2										1	1	
	Trim 3	2					1						
	Trim 4						1						
	Total	2					2				1	1	
Violence sexuelle (endroit accessible au public)	Trim 1			1									
	Trim 2							1				1	1
	Trim 3		1		2	2				1			
	Trim 4					1				1	1		
Total		1	1	2	3			1		2	1	1	1
Violence psychique (transport public)	Trim 2	1					1		1		2	1	
	Trim 3	1						1			1		
	Trim 4					2	2						
	Total	2				2	3	1	1		3	1	
Violence psychique (voie publique)	Trim 1	5	4	4	2	3	3	2		7	6	13	8
	Trim 2	6	3	6	5	2	8	2	7	6	9	8	3
	Trim 3	4	7	6	5	5	3		1	4	5	6	
	Trim 4	5	3	4	1	5	2			9	7	4	
Total	20	17	20	13	15	16	4	8	26	27	31	11	
Violence psychique (autre endroit public)	Trim 1	4		1						1			
	Trim 2			1						1		3	1
	Trim 3	1	5			1		1					
	Trim 4	1	5	1		1				1			
Total	6	10	3		2		1		3		3	1	
Violence psychique (endroit accessible au public)	Trim 1	3	2	1	2	1	1	1	1	2	1	1	
	Trim 2	8	4	1	3	2	2			1	1	1	2
	Trim 3	2	4		1	2	1	1		3	1	1	
	Trim 4	7		1	3	3	1		1			1	
Total	20	10	3	9	8	5	2	2	6	3	4	2	



PH Violence dans l'espace public

		2000	2015	2016	2017	2018	2019	2020	2021	2022	2023	2024	2025
Vol à main armée (transport public)	Trim 1		1										
	Trim 3	2											
	Total	2	1										
Vol à main armée (voie publique)	Trim 1				1			1					1
	Trim 2			1	1		1		1				
	Trim 3		1	1	1								
	Trim 4	1			1						1		
	Total	1	1	2	4		1	1	1		1		1
Vol à main armée (endroit accessible au public)	Trim 1	2						1					
	Trim 2						1					1	
	Trim 3	1	1										
	Trim 4	3	1	1									
	Total	6	2	2	1		1	1					1
Vol avec violence sans arme (transport public)	Trim 1		1		1						1		
	Trim 2		1										
	Trim 3					1							
	Trim 4								1	1			
	Total		2		1	1			1	1	1		
Vol avec violence sans arme (voie publique)	Trim 1		1	3	2		1	1		1		1	1
	Trim 2	1	2	1	2	3	1				1		1
	Trim 3		1	2	3	2	3				1		
	Trim 4	1	4	1	2	1		1	1	1	2		
	Total	2	8	7	9	6	5	1	1	2	4	1	2
Vol avec violence sans arme (autre endroit public)	Trim 3	1				1							
Total	1				1								



PH Violence dans l'espace public

		2000	2015	2016	2017	2018	2019	2020	2021	2022	2023	2024	2025
Vol avec violence sans arme (endr. acces. au pub.)	Trim 1			1			3			1			1
	Trim 2	1	1	1						2			
	Trim 3		1	3	3	1	1	1					
	Trim 4	1		2	1				1	2		1	
Total		2	2	7	5	1	4	1	1	5		1	1



PH Autre

		2000	2015	2016	2017	2018	2019	2020	2021	2022	2023	2024	2025
Faux policiers	Trim 1		1			1		1		1	1	1	
	Trim 2		2	1									
	Trim 4			1	1	1			1				
	Total		3	2	1	2		1	1	1	1	1	
Terrorisme, extrémisme et radicalisme	Trim 1				2				1				
	Trim 3									1			
	Trim 4									1			
	Total				2				1	2			
Cyberharcèlement	Trim 1	2	2	8	3	3	6	4	3	6	5	2	5
	Trim 2	1	1	10	12	5	3	2	4	5	4	4	5
	Trim 3	1	11	7	3	6	3	6	2	3	1	6	
	Trim 4		4	6	4	7	8	7	2	4	4	4	
Total	4	18	31	22	21	20	19	11	18	14	16	10	
Fraude à l'identité	Trim 1	2	3	4	4	4	9	5	10	17	16	21	8
	Trim 2	2	2	1	4	3	13	8	12	16	14	13	4
	Trim 3	5	5	4	2	5	5	13	5	12	15	7	
	Trim 4		2	4	4	5	6	8	23	15	7	13	
Total	9	12	13	14	17	33	34	50	60	52	54	12	



Beersel

2024

FC Vol moyen de transport

	Jan	Fév	Mar	Avr	Mai	Juin	Juil	Août	Sep	Nov	Déc	Total
Vol de voiture	1			1	1	1	3			2	1	10
Vol de moto										1		1
Carjacking											1	1
Vol de vélomoteur											1	1
Vol de vélo	2	4	5	4	2	4		1	6	3		31

FC Cambriolage

	Jan	Fév	Mar	Avr	Mai	Juin	Juil	Août	Sep	Oct	Nov	Déc	Total
Cambriolage dans habitation	24	4	7	8	6	7	10	9	11	12	14	8	120
Cambriolage ds entreprise ou commerce	3	1	1	2						3			10
Cambriolage ds service public ou bâtiment administ	1	1	1	1							1		5
Vol au béliier										1			1
Cambriolage dans bâtiment (total)	28	6	9	11	6	7	10	9	11	15	15	8	135



FC Vol autre

	Jan	Fév	Mar	Avr	Mai	Juin	Juil	Août	Sep	Oct	Nov	Déc	Total
Vol à main armée	1			1						1			3
Vol avec violence sans arme	1	1	1	1			1	1	1	1		1	9
Vol dans ou sur un véhicule	8	5	16	5	4	24	25	19	2	8	13	13	142
Vol d'armes et explosifs								1		1			2
Vol à l'arraché			1						1				2
Vol à la tire		1		1				1					3
Vol à l'étalage		2	5	2	3	6	5	7		4	1	1	36
Vol par ruse	2	2	2	3	3	3	4	2		2		2	25
Vol de métaux		1				1					1		3
Vol sur les chantiers			1	1							1		3
Vol d'animaux					1		1		1				3

Criminalité ICT

	Jan	Fév	Mar	Avr	Mai	Juin	Juil	Août	Sep	Oct	Nov	Déc	Total
Fraude de cartes de paiements	2	3	2			2	4	4	2	2	3	1	25
Phishing		1	3	3	3	4		2	1	6	4	1	28
Ransomware			1									1	2

FC Autre

	Jan	Fév	Mar	Avr	Mai	Juin	Juil	Août	Sep	Oct	Nov	Déc	Total
Violence contre les métiers d'intérêt général		1		1									2
Graffiti				1		1		1				8	11
Dégradation de voiture	3	2	5	3	3	4	1	3	5	1	2	8	40
Rixe au couteau								1					1



PH Violence intrafamiliale (VIF)

	Jan	Fév	Mar	Avr	Mai	Juin	Août	Sep	Oct	Nov	Déc	Total
VIF: physique, dans le couple	1	3	2		3	1	3	3	3	4	2	25
VIF: physique, envers des descendants							1				1	2
VIF: physique, envers d'autres membres									1			1
VIF: sexuelle, dans le couple		1										1
VIF: psychique, dans le couple	1	7	1		1		1	1			2	14
VIF: psychique, envers d'autres membres						1		1	1			3
VIF: économique, dans le couple				1						1		2
VIF: économique, envers d'autres membres		1				1						2

PH Drogues

	Avr	Total
Vente de drogues synthétiques	1	1



PH Violence dans l'espace public

	Jan	Fév	Mar	Avr	Mai	Juin	Juil	Août	Sep	Oct	Nov	Déc	Total
Violence physique (transport public)		1											1
Violence physique (voie publique)		4	1	2	1	3		5	2	2	1		21
Violence physique (endroit accessible au public)	2				1	1					1	1	6
Violence sexuelle (voie publique)		1				1							2
Violence sexuelle (autre endroit public)						1							1
Violence sexuelle (endroit accessible au public)				1									1
Violence psychique (transport public)					1								1
Violence psychique (voie publique)	4	7	2	4	2	2	1	5		3		1	31
Violence psychique (autre endroit public)				2		1							3
Violence psychique (endroit accessible au public)		1				1	1					1	4
Vol à main armée (endroit accessible au public)				1									1
Vol avec violence sans arme (voie publique)			1										1
Vol avec violence sans arme (endr. acces. au pub.)												1	1

PH Autre

	Jan	Fév	Mar	Avr	Mai	Juin	Juil	Août	Sep	Oct	Nov	Déc	Total
Faux policiers	1												1
Cyberharcèlement	1	1		1	1	2	3	1	2	2		2	16
Fraude à l'identité	4	9	8	2	5	6	2	2	3	6	5	2	54



2025

FC Vol moyen de transport

	Jan	Fév	Mar	Avr	Mai	Juin	Total
Vol de voiture				1	1	1	3
Vol de moto	1	1			1		3
Vol de vélo	2		2	2	3	1	10

FC Cambriolage

	Jan	Fév	Mar	Avr	Mai	Juin	Total
Cambriolage dans habitation	7	10	6	7	8	6	44
Cambriolage ds entreprise ou commerce	2	1	1		2		6
Cambriolage ds service public ou bâtiment administ					1		1
Cambriolage dans bâtiment (total)	9	11	7	7	11	6	51

FC Vol autre

	Jan	Fév	Mar	Avr	Mai	Juin	Total
Vol à main armée			1			1	2
Vol avec violence sans arme	1	1	1			2	5
Vol dans ou sur un véhicule	10	2	3	1	1	2	19
Vol d'armes et explosifs	1					1	2
Vol à l'arraché	1					1	2
Vol à la tire	1						1
Vol à l'étalage	1	8	2		2	1	14
Vol par ruse					2		2
Vol de métaux	1			1			2
Vol sur les chantiers				1			1



Criminalité ICT

	Jan	Fév	Mar	Avr	Mai	Juin	Total
Fraude de cartes de paiements	3	1	3	1	2	3	13
Phishing		3	3		4	3	13

FC Autre

	Jan	Fév	Mar	Avr	Mai	Juin	Total
Graffiti		4		1			5
Dégradation de voiture	3		7	3	3	6	22

PH Violence intrafamiliale (VIF)

	Jan	Fév	Mar	Avr	Mai	Juin	Total
VIF: physique, dans le couple	4		2	1	3	4	14
VIF: physique, envers des descendants	2			2		2	6
VIF: physique, envers d'autres membres				1	1		2
VIF: psychique, dans le couple	2	1	1			2	6

PH Drogues

	Fév	Total
Vente de cocaïne	1	1

PH Traite des êtres humains

	Fév	Total
TEH - exploitation sexuelle	1	1



PH Violence dans l'espace public

	Jan	Fév	Mar	Avr	Mai	Juin	Total
Violence physique (voie publique)	1	1			3		5
Violence physique (autre endroit public)	1			2			3
Violence physique (endroit accessible au public)	1						1
Violence sexuelle (voie publique)			1				1
Violence sexuelle (endroit accessible au public)					1		1
Violence psychique (voie publique)		2	6	2	1		11
Violence psychique (autre endroit public)				1			1
Violence psychique (endroit accessible au public)					1	1	2
Vol à main armée (voie publique)			1				1
Vol avec violence sans arme (voie publique)		1				1	2
Vol avec violence sans arme (endr. acces. au pub.)	1						1

PH Autre

	Jan	Fév	Mar	Mai	Juin	Total
Cyberharcèlement	1		4	3	2	10
Fraude à l'identité	1	5	2	2	2	12

STATISTIQUES POLICIERES DE CRIMINALITE

LIEU DE PERPETRATION: COMMUNE

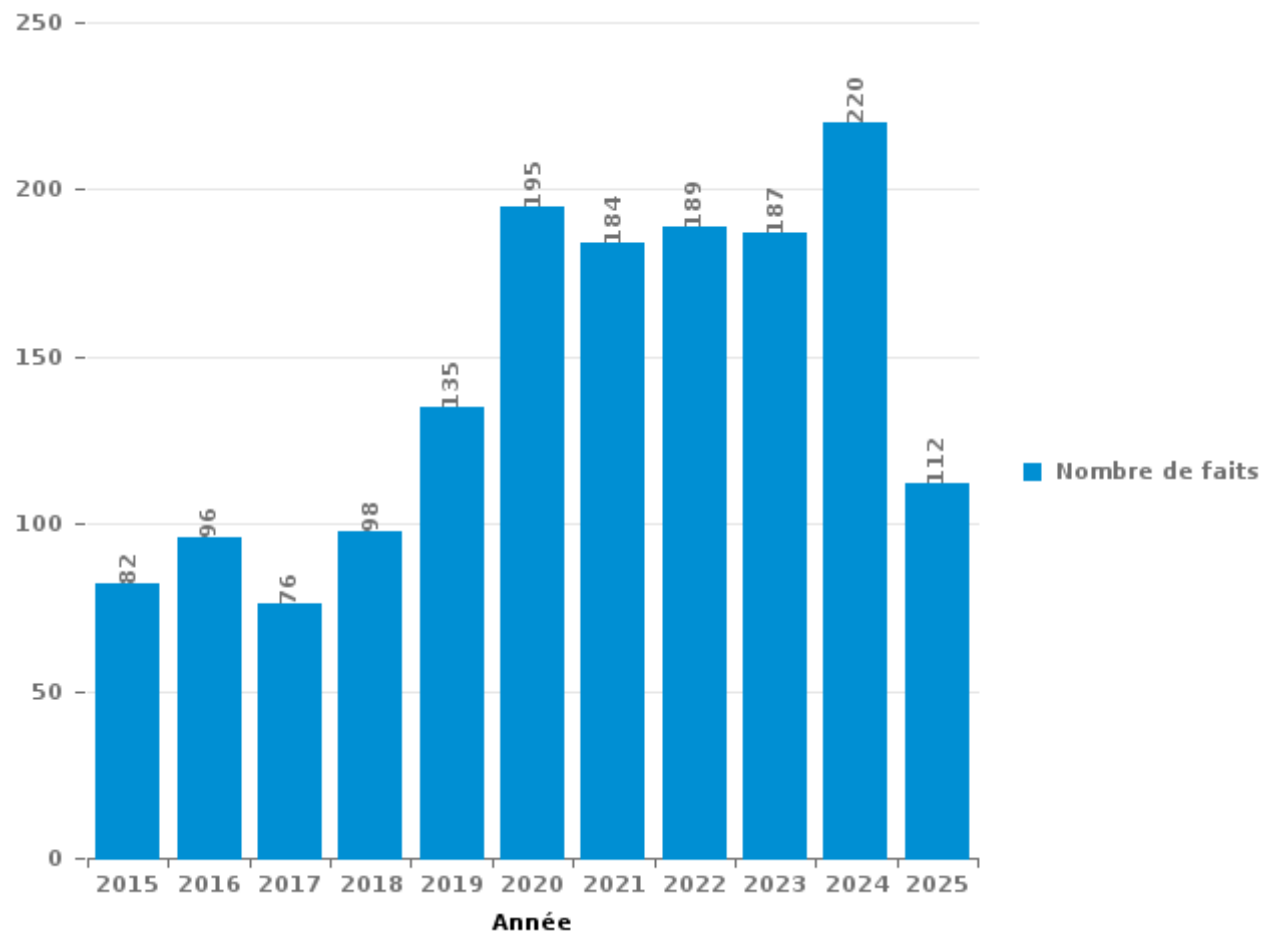
Beersel

PARTIE III : ICT



Beersel

Nombre total de délits avec un élément ICT/online, depuis 2015





Criminalité ICT/online au sens strict

Infractions (exhaustif)

	2015	2016	2017	2018	2019	2020	2021	2022	2023	2024	2025
Criminalité informatique: Faux en informatique:	2	3		1		42	33	27	23	8	5
Criminalité informatique: Fraude informatique:	17	20	17	28	42	93	99	96	93	120	56
Criminalité informatique: Hacking:	3	9	5	7	11	8	11	6	8	15	4
Criminalité informatique: Sabotage:		1	1	1					1		
Total:	22	33	23	37	53	143	143	129	125	143	65

Figures criminelles (à considérer spécifiquement – ne pas additionner avec d'autres éléments – risque de double comptage!)

	2015	2016	2017	2018	2019	2020	2021	2022	2023	2024	2025
Fraude de cartes de paiements	9	9	13	11	14	19	7	16	11	25	13
Phishing	1	1	2	4	7	43	51	26	38	28	13
Ransomware			1		1		3	1		2	
Shouldersurfing	3		6	1	5				1		
Skimming	2				1	1					



Criminalité ICT/online au sens large

Infractions (uniquement si code-fait existe)

	2015	2016	2017	2018	2019	2020	2021	2022	2023	2024	2025
Fraude: Escroquerie: Fraude par internet	37	29	23	42	56	75	60	67	73	75	47
Infr. contre les moeurs: Grooming (contact par ICT avec mineur < 16 ans):			2	1			1				
Infr. contre les moeurs: Voyeurisme: Diffusion enregistrement nudité ou intimité					1	2					
Total:	37	29	25	43	57	77	61	67	73	75	47

Figures criminelles (à considérer spécifiquement – ne pas additionner avec d'autres éléments – risque de double comptage!)

	2015	2016	2017	2018	2019	2020	2021	2022	2023	2024	2025
Cyberharcèlement	18	31	22	21	20	19	11	18	14	16	10

STATISTIQUES POLICIERES DE CRIMINALITE

LIEU DE PERPETRATION: COMMUNE

Beersel

PARTIE IV : DESTINATION LIEU



Beersel

Vol et extorsion

	2000	2015	2016	2017	2018	2019	2020	2021	2022	2023	2024	2025
Habitation: maison	250	182	243	204	209	176	159	151	134	151	123	40
Voie publique	100	120	115	98	75	64	57	42	49	70	108	21
Magasin	79	34	36	44	65	39	36	19	31	25	37	17
Parking	25	31	25	34	28	16	18	9	13	16	19	5
Habitation: allée	14	19	29	24	34	24	15	12	14	18	18	1
Habitation: non précisée	18	32	9	8	19	16	18	17	25	19	24	15
Moyen de transport: voiture	32	3	14	6	18	23	11	3	11	18	20	2
Entreprise	42	16	11	18	9	14	8	6	5	4	12	3
Inconnue	14	5	7	8	13	12	14	13	9	10	14	6
Habitation: dépendances	8	15	3	5	4	12	21	9	15	13	14	3
Culture et loisirs	19	9	9	3	6	9	11	7	6	8	4	2
Horeca	23	10	7	6	13	8	4	1	7	7	2	2
Institution d'enseignement	13	7	9	19	10	5	6	3	4		4	
Autre	4	6	8	10	11	8	9	7	4	5	3	2
Habitation: appartement	4	9	6	6	14	8	11	6	6	2	4	1
Habitation: garage	2	8	5	2	6	12	11	7	7	5	6	5
Chantier	7	5	5	5	7	9	2	6	6	2	2	1
Moyen de transport: camion	8	8	1		7	13	2	2	1	2	7	1
Service public	6	6	3	3	2	5	12	5	2	3	4	
Station de bus / métro et gare de chemin de fer	1	7	6	10	1	3	2	6	3	3	4	1
Emplacement de vélo	1	6	7	4	4	4	1	2	5	6	3	3
Infrastructure sportive	6	4	9	3	2	6	5		1	2	2	1
Terrain	2	2	2	6	4		2	3	2	2	4	1
Station essence	2	1	2	5	2	1	1	3	2	2	5	1
Moyen de transport: autre	1		1	4	2	4	4	2	1	3	2	
Banque / institution financière	1	2	1	4	1	5			1	2		
Maison de repos	1		5		4	2			1	1		1
Service	3	6	2		1		1	1				
Cimetière	3	4		1		2				2	1	
Habitation: autre	5				1		1	1	2	2		
Médecin / dentiste / pharmacien			1		4		2	1	2		2	
Moyen de transport: train / tram / métro	2	2	1		1		2	2	1			
Bâtiment administratif	2	1	2			1	1	1				
Stade	3	3	1		1							
Edifice religieux / lieu du culte		1	1		1	1				2		1
Moyen de transport: autobus / autocar	2	2			1			1	1			
Aéroport	1	1										
Arrêt de bus / tram					1			1				
Hôpital							1					
Total	704	567	586	540	581	502	448	349	371	405	448	136

FPF/DGR/DRI/BIPOL - Statistiques policières de criminalité (date de clôture: 31/10/2025)
 Les données pour les années 2001 jusqu'à 2014 ne sont plus publiées mais restent disponibles sur demande auprès du service BIPOL.
 Les données pour 2025 ne concernent que le 1er semestre.



Beersel

Dégradation de la propriété

	2000	2015	2016	2017	2018	2019	2020	2021	2022	2023	2024	2025
Voie publique	68	74	72	51	46	49	40	25	32	35	36	20
Habitation: résidence principale	23	12	17	14	16	20	12	16	20	16	18	15
Parking	16	13	15	9	12	12	7	5	9	8	4	3
Habitation: allée	3	6	4	7	6	6	3	19	1	6	3	1
Moyen de transport: voiture	20	5	3	2	2	6	1	1		3	1	1
Habitation: jardin	7	1	1	2	3	1	4	4	9	3	3	1
Inconnue	1		2	1		5	4	5	2	8	7	
Magasin	5	3	3	1	5	1	4	3	2	5	1	2
Habitation: non précisée	4	4	2	1	1	3	3	1	2	3	6	1
Terrain	4	5	2		2	1	10	2	3			2
Entreprise	10	2	1		4	3	2	2		2	2	1
Institution d'enseignement	6	3	4	3	1	2		2	1	3	1	
Horeca	6	3	5	1		4	1	2	1		1	
Culture et loisirs	2	1	6	2	2	3	3	1			2	1
Autre	2		1	4	1	4		3	1	3		
Infrastructure sportive			5	2	3	2		1	1	1	2	
Moyen de transport: autre	5	3	3		1			1		2		
Habitation: garage	2	2		2	1	2			1	1	2	1
Service public	1	1	1	1	4	2	1			2		
Chantier	3	2		1	2	1				2		
Edifice religieux / lieu du culte		2	1		2				1	1	1	2
Arrêt de bus / tram			3	1	3							
Bureau de police		4	2			1						
Habitation: dépendances	2							2	1	1		
Station essence	1	1		2			2					
Bâtiment administratif			2			1		2				
Banque / institution financière		1	1							1	1	
Station de bus / métro et gare de chemin de fer	1	1	1		1							
Cimetière	1					1				1		
Habitation: résidence secondaire			1			1	1					
Maison de repos			1		1							
Service		1						1				
Stade		2										
Aéroport			1									
Médecin / dentiste / pharmacien		1										
Total	193	153	160	107	119	131	98	98	87	107	91	51

FPF/DGR/DRI/BIPOL - Statistiques policières de criminalité (date de clôture: 31/10/2025)
 Les données pour les années 2001 jusqu'à 2014 ne sont plus publiées mais restent disponibles sur demande auprès du service BIPOL.
 Les données pour 2025 ne concernent que le 1er semestre.



Beersel

Infractions contre l'intégrité physique

	2000	2015	2016	2017	2018	2019	2020	2021	2022	2023	2024	2025
Habitation	59	38	29	38	38	40	41	28	43	35	29	18
Voie publique	27	32	25	21	31	33	23	24	24	21	24	11
Horeca	11	5	3	1	5	5	3	1	4	2	5	
Service public		3	1	2	5	5		4	2	2	2	2
Parking	6	7	2	2	1	1	2	1	1	1		
Culture et loisirs	3	1	1	2	5	2	3	3	2			1
Institution d'enseignement	1	1	3	2	1	3	3		4		2	
Inconnue		1	3			1	3	2	1	4	2	1
Habitation: allée	3	2	2	2	2	1		1	2	1	1	
Entreprise	2	1	1	5	2		1	1			2	1
Magasin	2	2	1	1	1	3	1	2	1		1	
Terrain	2	1			1	2	1		3			
Habitation: jardin	2	3							1		1	1
Autre		1	2			2		1				
Moyen de transport: autobus / autocar				1		1		2				1
Bureau de police	1	2										
Infrastructure sportive	1	1			1							
Moyen de transport: autre						1			1			
Moyen de transport: train / tram / métro	1				1							
Service		2										
Aéroport		1										
Banque / institution financière			1									
Maison de repos				1								
Médecin / dentiste / pharmacien											1	
Station de bus / métro et gare de chemin de fer								1				
Total	121	104	74	78	94	100	81	71	89	66	71	35

FPF/DGR/DRI/BIPOL - Statistiques policières de criminalité (date de clôture: 31/10/2025)

Les données pour les années 2001 jusqu'à 2014 ne sont plus publiées mais restent disponibles sur demande auprès du service BIPOL.

Les données pour 2025 ne concernent que le 1er semestre.

STATISTIQUES POLICIERES DE CRIMINALITE

LIEU DE PERPETRATION: COMMUNE

Beersel

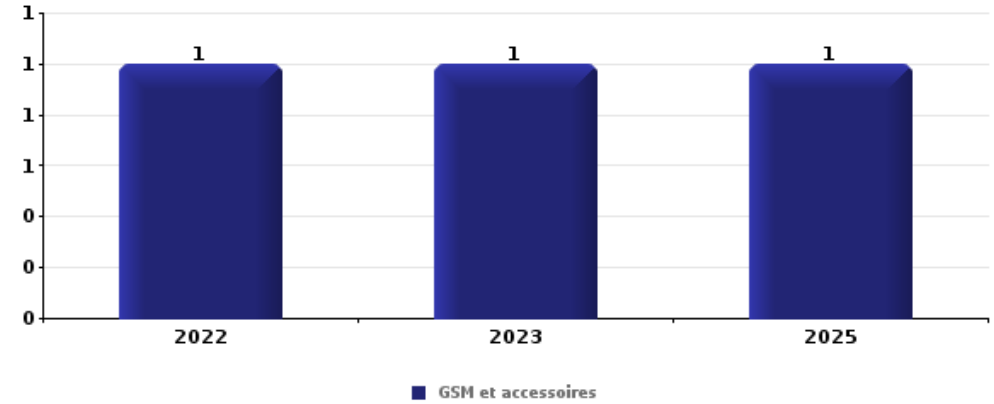
PARTIE V : OBJETS ET MOYENS DE TRANSPORT



Beersel

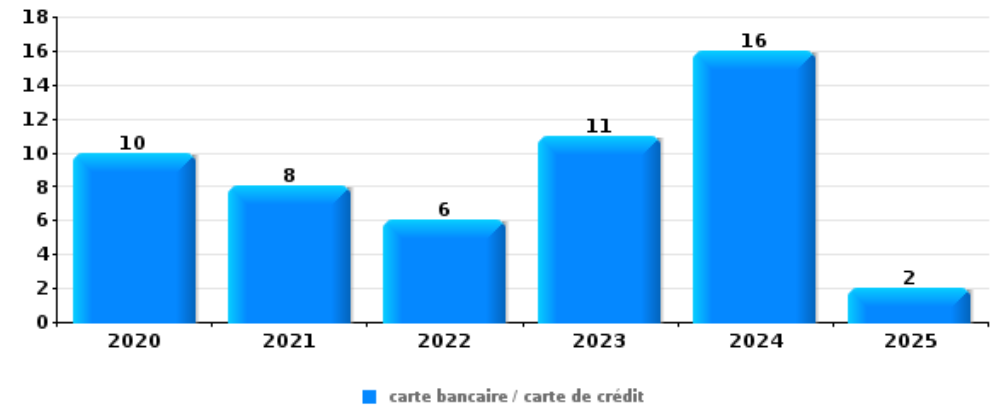
Vol à main armée

Top 5 Objets volés (sbd nombre de faits)		2020	2021	2022	2023	2024	2025
1	GSM et accessoires			1	1		1
2	argent	1				1	
2	multimédia	1				1	
4	bijouterie / montre					1	
4	clé	1					
4	ordinateur et accessoires			1			
4	outillage			1			
4	parfum / produit de beauté					1	
4	portefeuille					1	
4	tabac		1				
4	valise / sac			1			
4	vêtement					1	



Vol dans ou sur un véhicule

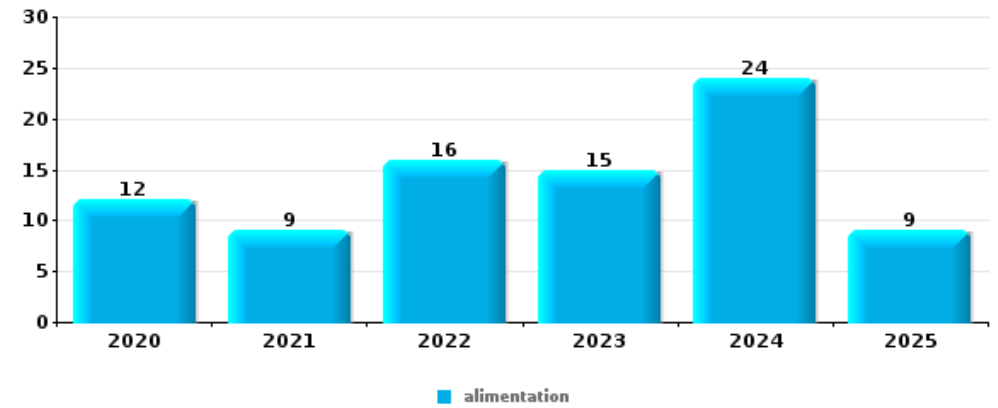
Top 5 Objets volés (sbd nombre de faits)		2020	2021	2022	2023	2024	2025
1	carte bancaire / carte de crédit	10	8	6	11	16	2
2	argent	13	7	6	7	16	3
3	carte d'identité / passeport	9	6	7	13	14	2
4	outillage	10	1	3	18	14	3
5	permis de conduire	8	5	8	11	15	





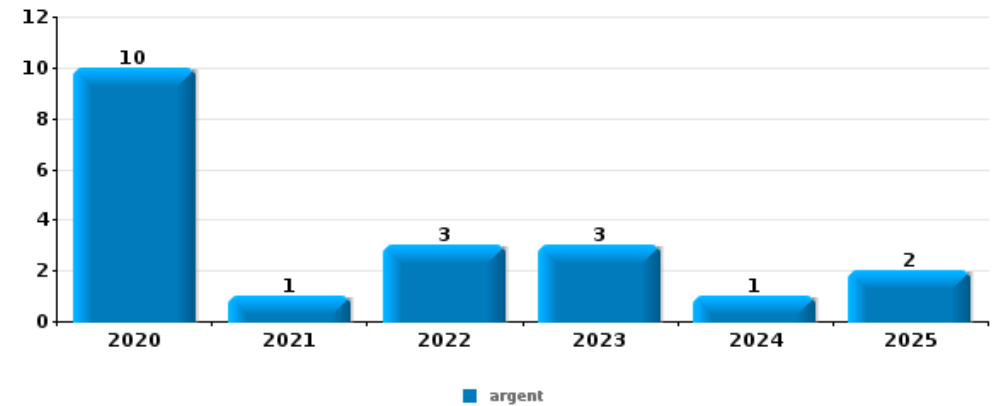
Vol à l'étalage

Top 5 Objets volés (sbd nombre de faits)		2020	2021	2022	2023	2024	2025
1	alimentation	12	9	16	15	24	9
2	tabac	6	2	2	5	6	
3	parfum / produit de beauté	2	1			7	
4	multimédia	1		1	1		4
5	ordinateur et accessoires	2	1	1	1		1



Cambrilage ds entreprise ou commerce

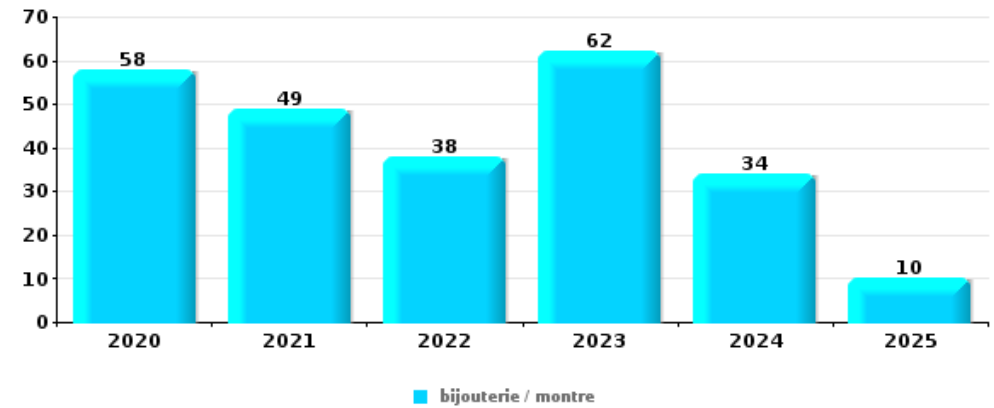
Top 5 Objets volés (sbd nombre de faits)		2020	2021	2022	2023	2024	2025
1	argent	10	1	3	3	1	2
2	coffre-fort / coffret (argent) / caisse	2	2	1	1	1	1
3	outillage	2	1		1	1	1
4	ordinateur et accessoires	2	1	1			
4	tabac	2	1			1	





Cambrassage dans habitation

Top 5 Objets volés (sbd nombre de faits)		2020	2021	2022	2023	2024	2025
1	bijouterie / montre	58	49	38	62	34	10
2	argent	24	28	27	36	22	7
3	multimédia	23	11	6	10	8	6
4	ordinateur et accessoires	20	12	9	7	7	3
5	vêtement	13	6	3	18	13	1



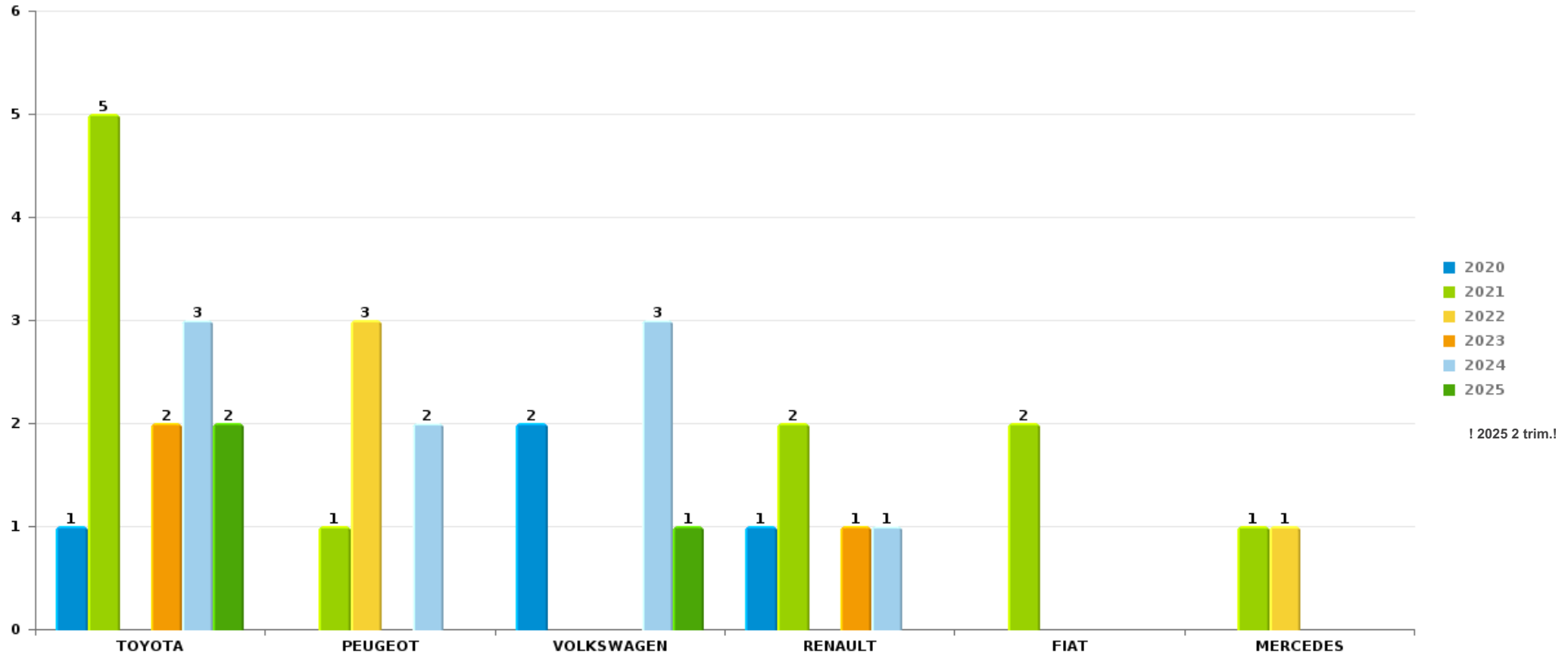
Remarque: en ce qui concerne les objets, aucun total n'est reproduit étant donné que plusieurs objets peuvent avoir été volés lors d'un même fait.



Beersel

Vol de voiture

Nombre de voitures volées par marque (Top 5)



! 2025 2 trim.!

STATISTIQUES POLICIERES DE CRIMINALITE

LIEU DE PERPETRATION: COMMUNE

Beersel

PARTIE VI : SUSPECTS



Partie 1: Niveau FAITS (comptage du nombre de faits pour lesquels un certain type de suspect est impliqué)

1.1. Nombre d'infractions selon le sexe des suspects identifiés (par catégorie principale)

Étant donné que, tant un suspect identifié masculin qu'un suspect identifié féminin peuvent être impliqués lors d'un même fait, il est possible que la somme des colonnes «Hommes» et «Femmes» soit supérieure à la valeur de la colonne «Total...» (voir également la note méthodologique)

Beersel

2025

Catégorie principale / Sexe	Nombre total de faits avec au moins 1 suspect	Hommes	%	Femmes	%
Législation sur les étrangers	53	40	75,5%	16	30,2%
Drogues	26	25	96,2%	2	7,7%
Vol et extorsion	19	18	94,7%	1	5,3%
Infr. contre la foi publique	12	11	91,7%	2	16,7%
Infr. contre l'intégrité physique	11	8	72,7%	6	54,5%
Fraude	10	6	60,0%	4	40,0%
Infr. contre la sécurité publique	10	9	90,0%	2	20,0%
Ivresse et alcool	10	8	80,0%	3	30,0%
Registre de population	9	6	66,7%	4	44,4%
Environnement	7	5	71,4%	3	42,9%
Criminalité informatique	6	1	16,7%	5	83,3%
Dégradation de la propriété	5	5	100,0%	1	20,0%
Armes et explosifs	4	4	100,0%		
Infr. contre autres valeurs morales et sentiments	4	4	100,0%	1	25,0%
Protection de la jeunesse	4	3	75,0%	2	50,0%
Code pénal social	2	2	100,0%	1	50,0%

CRIMINALITE ENREGISTREE: SUSPECTS



Catégorie principale / Sexe	Nombre total de faits avec au moins 1 suspect	Hommes	%	Femmes	%
Protection des revenus publics	2	2	100,0%		
Infr. contre la liberté individuelle	1			1	100,0%
Traite des êtres humains	1			1	100,0%
Total	196	157	80,1%	55	28,1%



1.2. Nombre d'infractions selon le sexe des suspects identifiés (par figure criminelle)

Étant donné que, tant un suspect identifié masculin qu'un suspect identifié féminin peuvent être impliqués lors d'un même fait, il est possible que la somme des colonnes «Hommes» et «Femmes» soit supérieure à la valeur de la colonne «Total...» (voir également la note méthodologique)

Beersel

2025

FC Vol moyen de transport

Figure criminelle / Sexe	Nombre total de faits avec au moins 1 suspect identifié	Hommes	%
Vol de voiture	1	1	100,0%
Total	PA	PA	PA

FC Cambriolage

Figure criminelle / Sexe	Nombre total de faits avec au moins 1 suspect identifié	Hommes	%
Cambriolage dans habitation	1	1	100,0%
Cambriolage dans bâtiment (total)	1	1	100,0%
Total	PA	PA	PA

CRIMINALITE ENREGISTREE: SUSPECTS



FC Vol autre

Figure criminelle / Sexe	Nombre total de faits avec au moins 1 suspect identifié	Hommes	%	Femmes	%
Vol à main armée	1	1	100,0%		
Vol avec violence sans arme	1			1	100,0%
Vol dans ou sur un véhicule	1	1	100,0%		
Vol à l'arraché	1			1	100,0%
Vol à l'étalage	11	11	100,0%		
Vol par ruse	1	1	100,0%		
Total	PA	PA	PA	PA	PA

Criminalité ICT

Figure criminelle / Sexe	Nombre total de faits avec au moins 1 suspect identifié	Femmes	%
Fraude de cartes de paiements	1	1	100,0%
Phishing	2	2	100,0%
Total	PA	PA	PA

FC Autre

Figure criminelle / Sexe	Nombre total de faits avec au moins 1 suspect identifié	Hommes	%
Dégradation de voiture	1	1	100,0%
Total	PA	PA	PA

CRIMINALITE ENREGISTREE: SUSPECTS



PH Violence intrafamiliale (VIF)

Figure criminelle / Sexe	Nombre total de faits avec au moins 1 suspect identifié	Hommes	%	Femmes	%
VIF: physique, dans le couple	6	5	83,3%	3	50,0%
VIF: physique, envers des descendants	2	1	50,0%	1	50,0%
VIF: physique, envers d'autres membres	1			1	100,0%
VIF: psychique, dans le couple	1	1	100,0%		
Total	PA	PA	PA	PA	PA

PH Drogues

Figure criminelle / Sexe	Nombre total de faits avec au moins 1 suspect identifié	Hommes	%
Vente de cocaïne	1	1	100,0%
Total	PA	PA	PA

PH Traite des êtres humains

Figure criminelle / Sexe	Nombre total de faits avec au moins 1 suspect identifié	Femmes	%
TEH - exploitation sexuelle	1	1	100,0%
Total	PA	PA	PA



PH Violence dans l'espace public

Figure criminelle / Sexe	Nombre total de faits avec au moins 1 suspect identifié	Hommes	%	Femmes	%
Violence physique (voie publique)	2	2	100,0%	1	50,0%
Violence physique (autre endroit public)	2			2	100,0%
Violence physique (endroit accessible au public)	1			1	100,0%
Violence psychique (voie publique)	1	1	100,0%		
Vol à main armée (voie publique)	1	1	100,0%		
Vol avec violence sans arme (voie publique)	1			1	100,0%
Total	PA	PA	PA	PA	PA

PH Autre

Figure criminelle / Sexe	Nombre total de faits avec au moins 1 suspect identifié	Hommes	%	Femmes	%
Cyberharcèlement	2	1	50,0%	1	50,0%
Fraude à l'identité	5	3	60,0%	2	40,0%
Total	PA	PA	PA	PA	PA



1.3. Nombre d'infractions selon l'âge des suspects identifiés (par catégorie principale)

Étant donné que, tant un suspect identifié mineur qu'un suspect identifié majeur peuvent être impliqués lors d'un même fait, il est possible que la somme des colonnes «Mineur» et «Majeur» soit supérieure à la valeur de la colonne «Total...» (voir également la note méthodologique)

Beersel

2025

Catégorie principale / Âge	Nombre total de faits avec au moins 1 suspect identifié	Mineur	%	Majeur	%
Législation sur les étrangers	53	2	3,8%	51	96,2%
Drogues	26			26	100,0%
Vol et extorsion	19	1	5,3%	18	94,7%
Infr. contre la foi publique	12			12	100,0%
Infr. contre l'intégrité physique	11	2	18,2%	11	100,0%
Fraude	10			10	100,0%
Infr. contre la sécurité publique	10	1	10,0%	10	100,0%
Ivresse et alcool	10	1	10,0%	9	90,0%
Registre de population	9			9	100,0%
Environnement	7			7	100,0%
Criminalité informatique	6			6	100,0%
Dégradation de la propriété	5			5	100,0%
Armes et explosifs	4			4	100,0%
Infr. contre autres valeurs morales et sentiments	4			4	100,0%
Protection de la jeunesse	4	1	25,0%	3	75,0%
Code pénal social	2			2	100,0%
Protection des revenus publics	2			2	100,0%
Infr. contre la liberté individuelle	1			1	100,0%
Traite des êtres humains	1			1	100,0%
Total	196	8	4,1%	191	97,4%



1.4. Nombre d'infractions selon l'âge des suspects identifiés (par figure criminelle)

Étant donné que, tant un suspect identifié mineur qu'un suspect identifié majeur peuvent être impliqués lors d'un même fait, il est possible que la somme des colonnes «Mineur» et «Majeur» soit supérieure à la valeur de la colonne «Total...» (voir également la note méthodologique)

Beersel

2025

FC Vol moyen de transport

Figure criminelle / Âge	Nombre total de faits avec au moins 1 suspect identifié	Majeur	%
Vol de voiture	1	1	100,0%
Total	PA	PA	PA

FC Cambriolage

Figure criminelle / Âge	Nombre total de faits avec au moins 1 suspect identifié	Majeur	%
Cambriolage dans habitation	1	1	100,0%
Cambriolage dans bâtiment (total)	1	1	100,0%
Total	PA	PA	PA

FC Vol autre

Figure criminelle / Âge	Nombre total de faits avec au moins 1 suspect identifié	Mineur	%	Majeur	%
Vol à main armée	1	1	100,0%		
Vol avec violence sans arme	1			1	100,0%
Vol dans ou sur un véhicule	1			1	100,0%
Vol à l'arraché	1			1	100,0%
Vol à l'étalage	11			11	100,0%
Vol par ruse	1			1	100,0%
Total	PA	PA	PA	PA	PA

CRIMINALITE ENREGISTREE: SUSPECTS



Criminalité ICT

Figure criminelle / Âge	Nombre total de faits avec au moins 1 suspect identifié	Majeur	%
Fraude de cartes de paiements	1	1	100,0%
Phishing	2	2	100,0%
Total	PA	PA	PA

FC Autre

Figure criminelle / Âge	Nombre total de faits avec au moins 1 suspect identifié	Majeur	%
Dégradation de voiture	1	1	100,0%
Total	PA	PA	PA

PH Violence intrafamiliale (VIF)

Figure criminelle / Âge	Nombre total de faits avec au moins 1 suspect identifié	Mineur	%	Majeur	%
VIF: physique, dans le couple	6	1	16,7%	6	100,0%
VIF: physique, envers des descendants	2			2	100,0%
VIF: physique, envers d'autres membres	1			1	100,0%
VIF: psychique, dans le couple	1			1	100,0%
Total	PA	PA	PA	PA	PA

PH Drogues

Figure criminelle / Âge	Nombre total de faits avec au moins 1 suspect identifié	Majeur	%
Vente de cocaïne	1	1	100,0%
Total	PA	PA	PA

PH Traite des êtres humains

Figure criminelle / Âge	Nombre total de faits avec au moins 1 suspect identifié	Majeur	%
TEH - exploitation sexuelle	1	1	100,0%
Total	PA	PA	PA

CRIMINALITE ENREGISTREE: SUSPECTS



PH Violence dans l'espace public

Figure criminelle / Âge	Nombre total de faits avec au moins 1 suspect identifié	Mineur	%	Majeur	%
Violence physique (voie publique)	2	1	50,0%	2	100,0%
Violence physique (autre endroit public)	2			2	100,0%
Violence physique (endroit accessible au public)	1			1	100,0%
Violence psychique (voie publique)	1			1	100,0%
Vol à main armée (voie publique)	1	1	100,0%		
Vol avec violence sans arme (voie publique)	1			1	100,0%
Total	PA	PA	PA	PA	PA

PH Autre

Figure criminelle / Âge	Nombre total de faits avec au moins 1 suspect identifié	Majeur	%
Cyberharcèlement	2	2	100,0%
Fraude à l'identité	5	5	100,0%
Total	PA	PA	PA



Partie 2: Niveau SUSPECTS-FAIT (comptage du nombre de combinaisons suspect-fait)

2.1. Nombre de suspects-fait selon le sexe des suspects identifiés (TOP 5 des catégories principales)

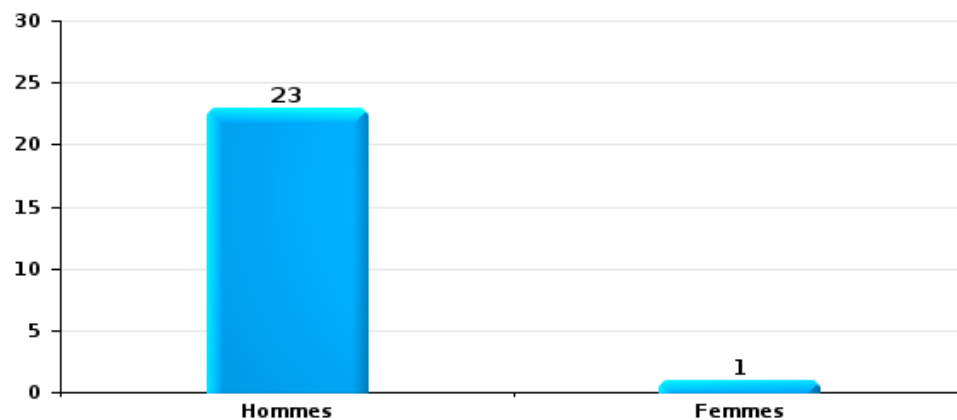
Lorsqu'un même suspect a commis plusieurs faits durant la période considérée, il est aussi comptabilisé plusieurs fois (voir également la note méthodologique)

Beersel

2025

Vol et extorsion

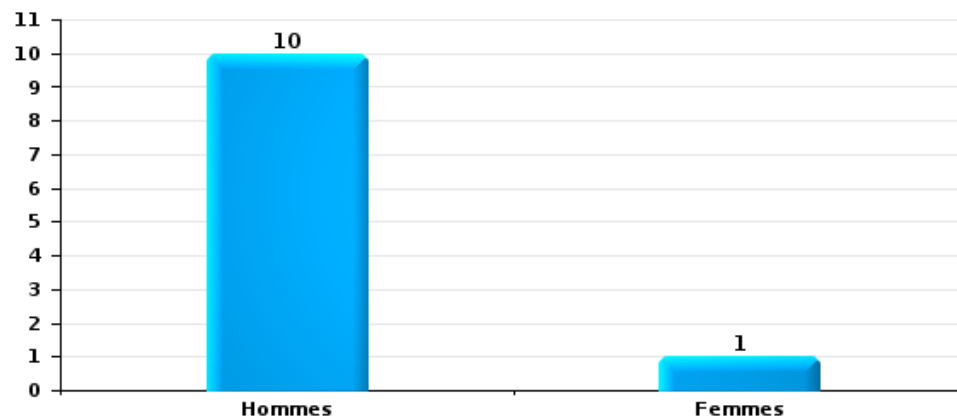
Nombre de suspects-fait selon le sexe





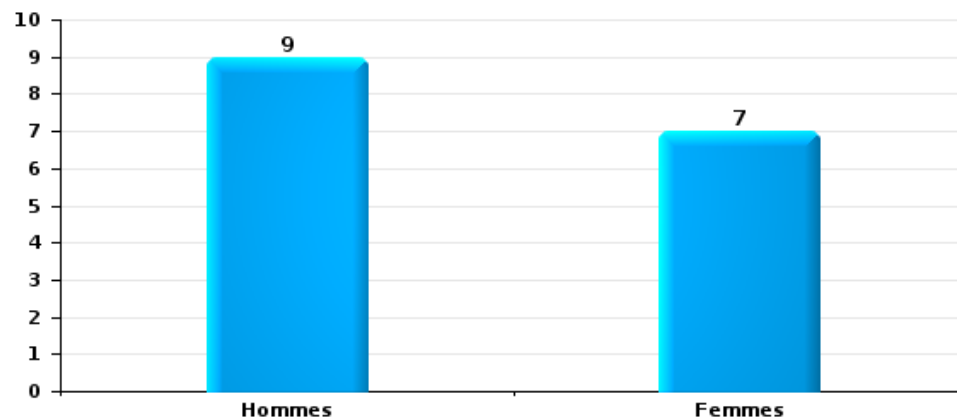
Dégradation de la propriété

Nombre de suspects-fait selon le sexe



Infr. contre l'intégrité physique

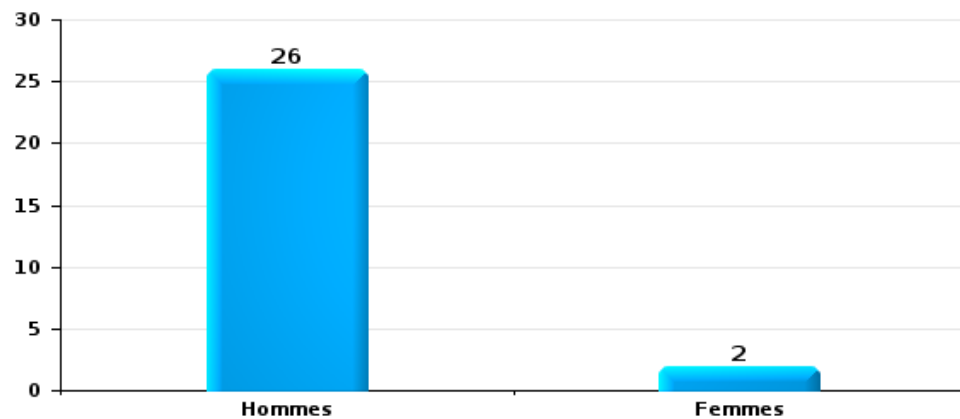
Nombre de suspects-fait selon le sexe





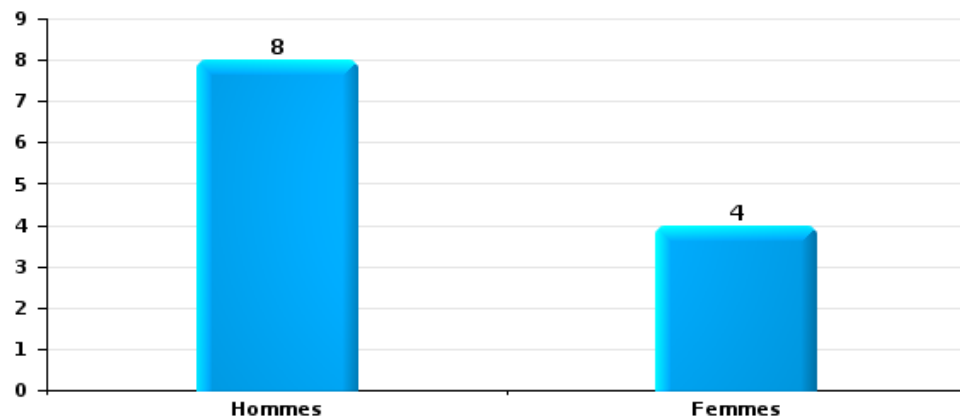
Drogues

Nombre de suspects-fait selon le sexe



Fraude

Nombre de suspects-fait selon le sexe





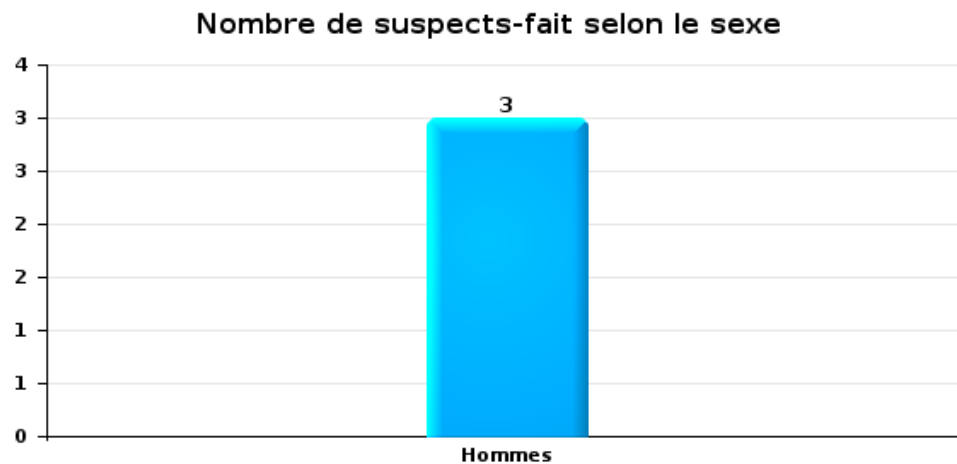
2.2. Nombre de suspects-fait selon le sexe des suspects identifiés (TOP 5 des figures criminelles)

Lorsqu'un même suspect a commis plusieurs faits durant la période considérée, il est aussi comptabilisé plusieurs fois (voir également la note méthodologique)

Beersel

2025

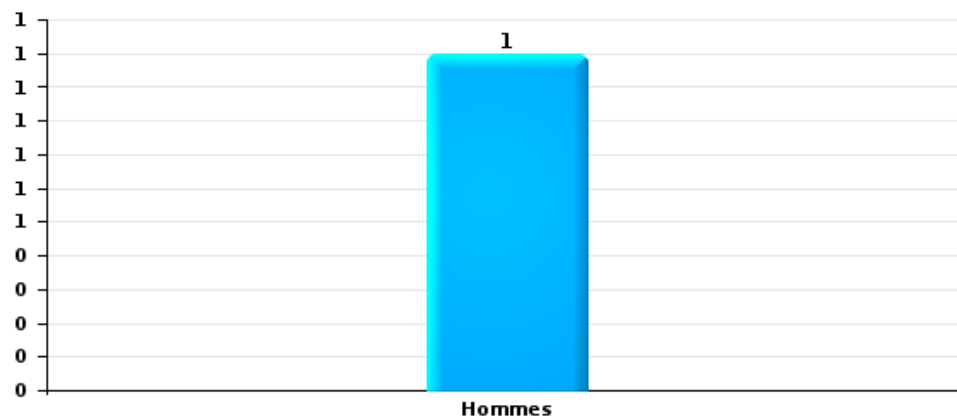
Cambriolage dans bâtiment (total)





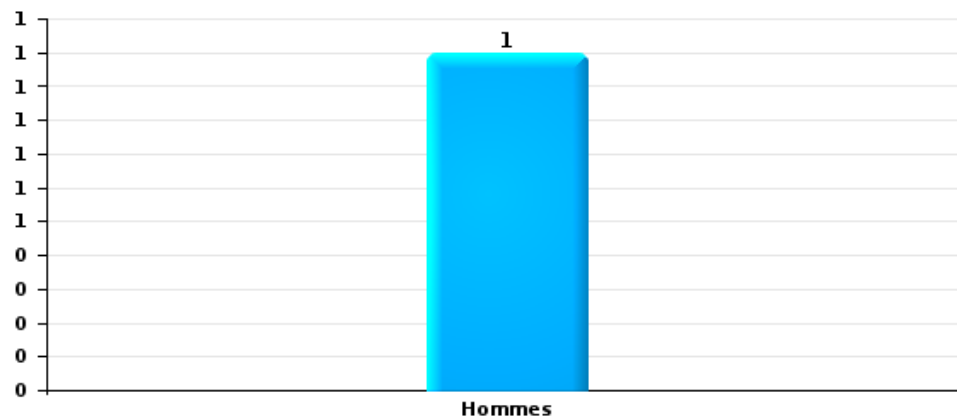
Vol dans ou sur un véhicule

Nombre de suspects-fait selon le sexe



Dégradation de voiture

Nombre de suspects-fait selon le sexe





2.3. Nombre de suspects-fait selon l'âge des suspects identifiés (TOP 5 des catégories principales)

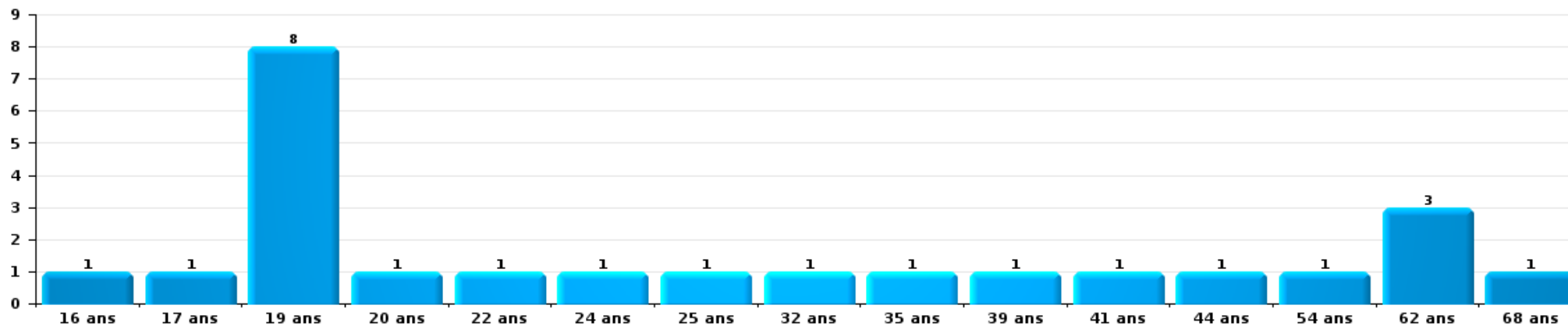
1) Lorsqu'un même suspect a commis plusieurs faits durant la période considérée, il est aussi comptabilisé plusieurs fois, qu'il ait le même âge ou non – 2) Les suspects au-dessous de 14 ans et à partir de 90 ans ne sont pas repris dans le tableau (voir également la note méthodologique)

Beersel

2025

Vol et extorsion

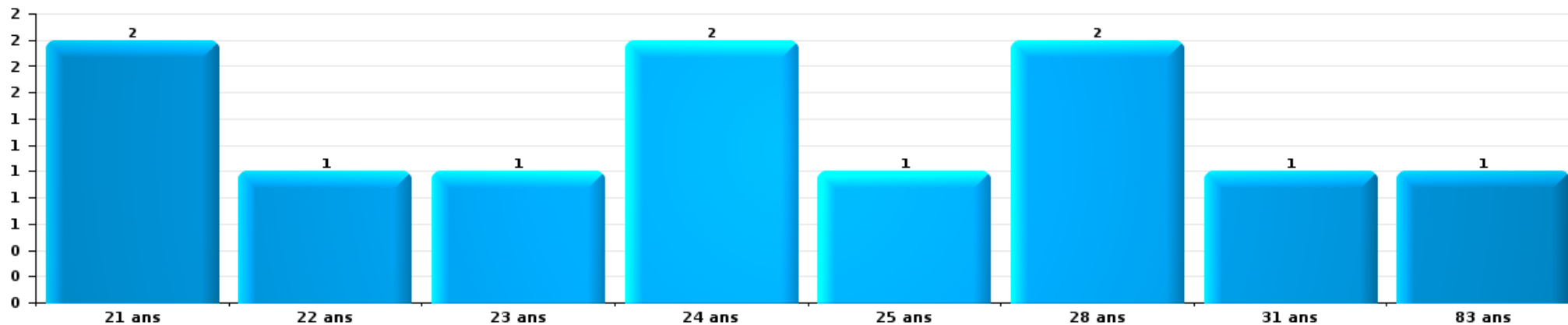
Nombre de suspects-fait par âge (chronologique)





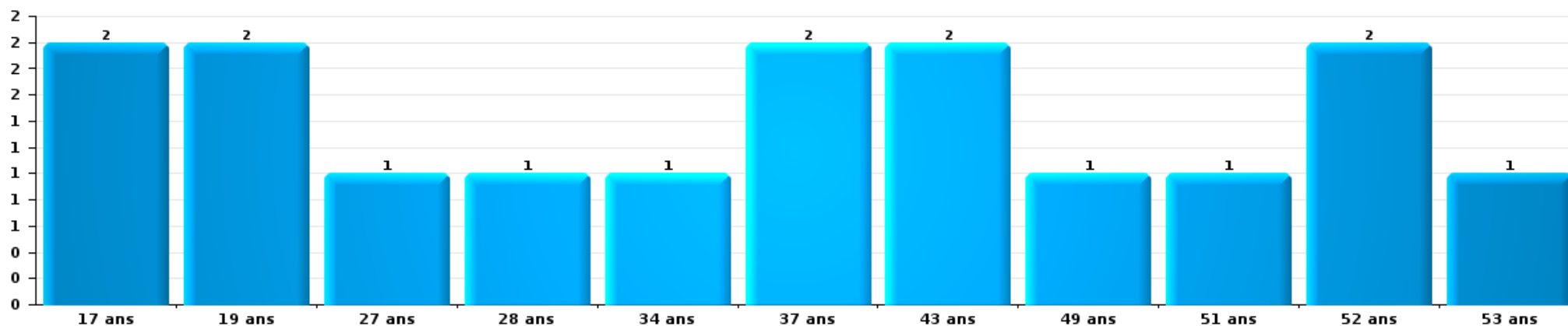
Dégradation de la propriété

Nombre de suspects-fait par âge (chronologique)



Infr. contre l'intégrité physique

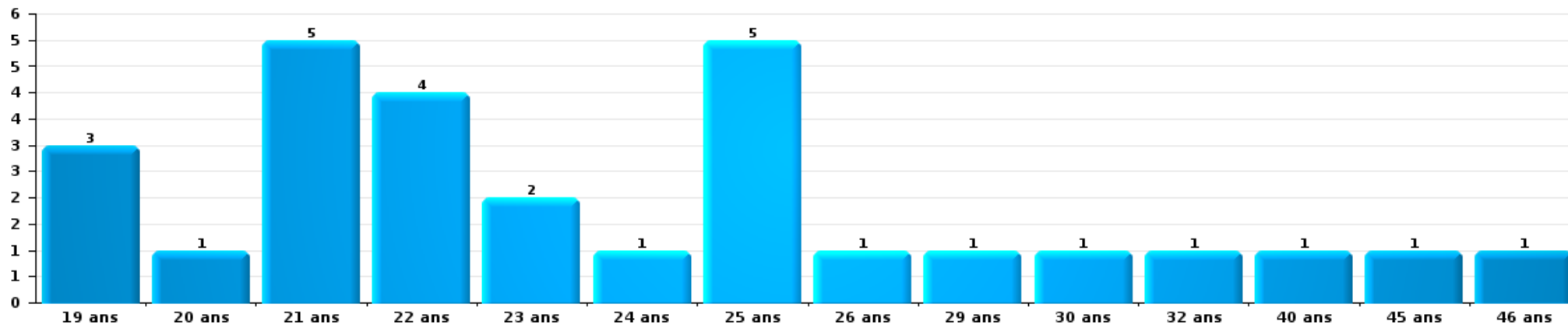
Nombre de suspects-fait par âge (chronologique)





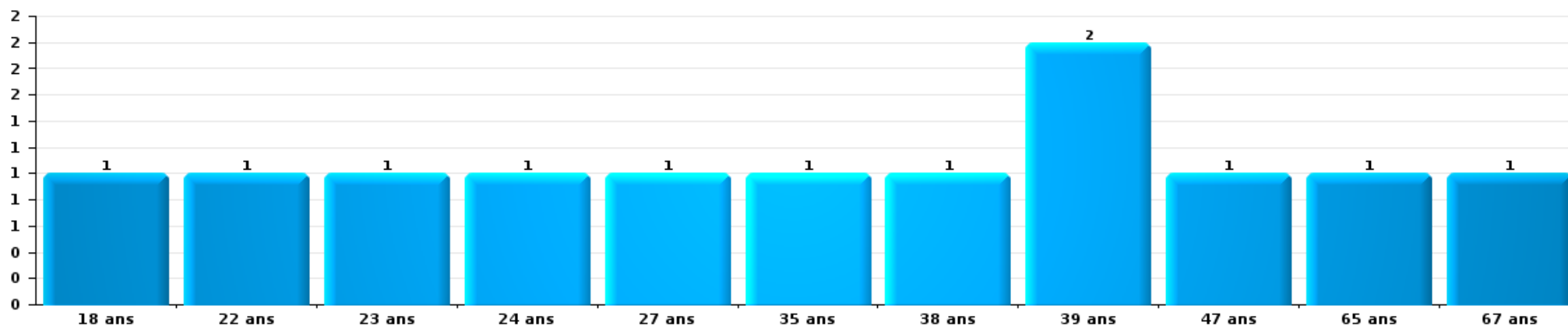
Drogues

Nombre de suspects-fait par âge (chronologique)



Fraude

Nombre de suspects-fait par âge (chronologique)





2.4. Nombre de suspects-fait selon l'âge des suspects identifiés (TOP 5 des figures criminelles)

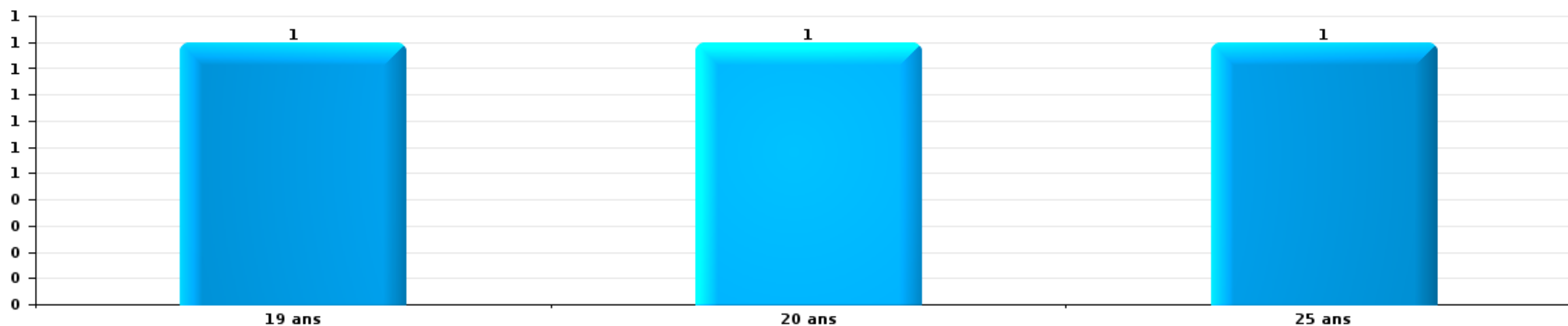
1) Lorsqu'un même suspect a commis plusieurs faits durant la période considérée, il est aussi comptabilisé plusieurs fois, qu'il ait le même âge ou non – 2) Les suspects au-dessous de 14 ans et à partir de 90 ans ne sont pas repris dans le tableau (voir également la note méthodologique)

Beersel

2025

Cambrilage dans bâtiment (total)

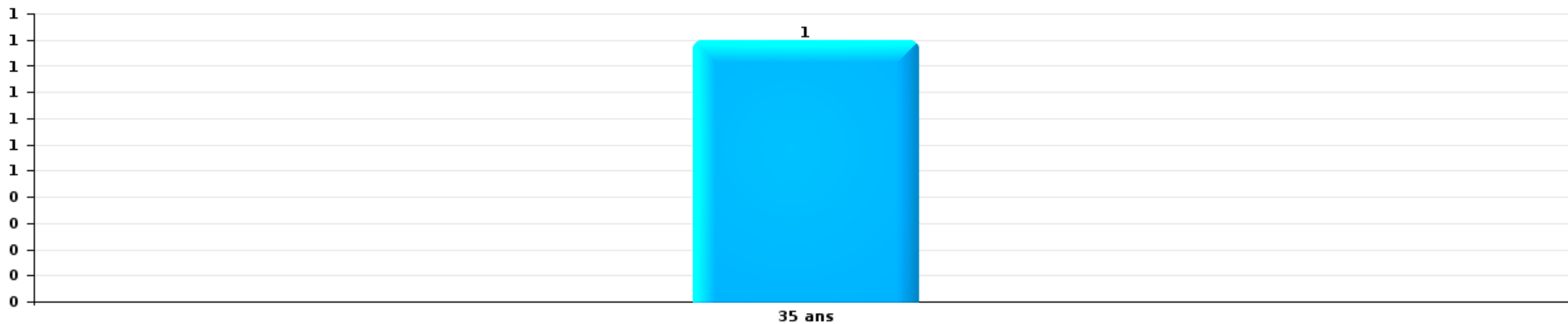
Nombre de suspects-fait par âge (chronologique)





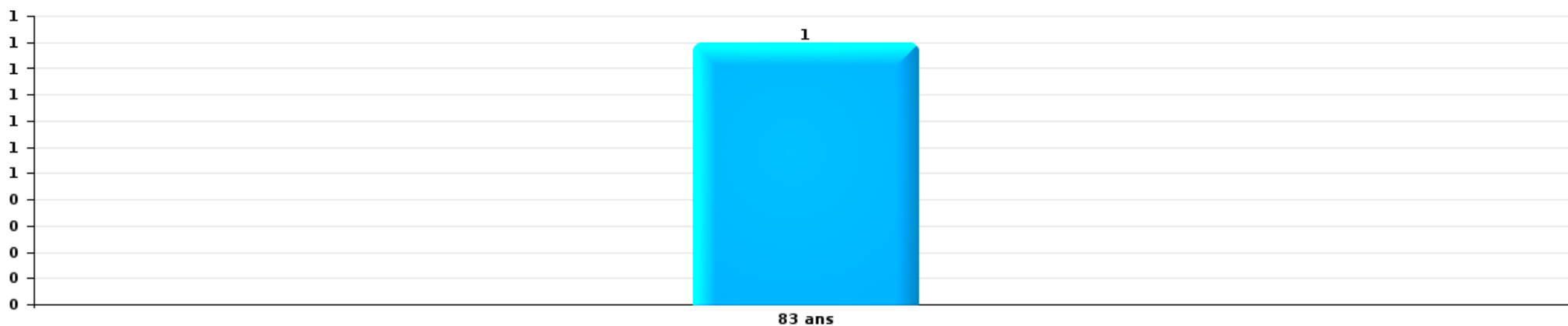
Vol dans ou sur un véhicule

Nombre de suspects-fait par âge (chronologique)



Dégradation de voiture

Nombre de suspects-fait par âge (chronologique)



STATISTIQUES POLICIERES DE CRIMINALITE

LIEU DE PERPETRATION: COMMUNE

Beersel

***ANNEXE I: DETAIL PAR CATEGORIE DE DELIT
CODE PENAL***



Beersel

Infraction Code pénal

Infr. contre l'intégrité physique

			2000	2015	2016	2017	2018	2019	2020	2021	2022	2023	2024	2025
Assassinat	Infanticide (assassinat)	Acc.								1				
	Suite à incendie volontaire / explosion	Acc.							1					
	Autres	Acc.				2					2			
		Tent.	1	1				1	1				1	
		Sous-total	1	1			2	1	2	1	2	1		
Meurtre	Parricide (meurtre)	Tent.		1										
	Non spécifié	Acc.		1										
		Tent.				1								
	Autres	Acc.										1	1	
		Tent.			2	3			1	1	1		3	
		Sous-total		2		3	3		1	1	1	1	4	
Torture et maltraitance	Torture	Acc.			1									
	Traitement inhumain	Acc.				1								
	Traitement dégradant	Acc.				1								
		Sous-total			1	2								
Coups et/ou blessures vol. en sphère familiale	Entre partenaires ou ex-partenaires	Acc.	23	29	16	24	22	29	25	26	27	21	20	14
		Tent.			1									
	Lors d'un différend familial en général	Acc.	19											
	Par les parents envers un mineur	Acc.	1	1	4	1	2	6	2	2	5	2	2	5
	Envers les parents	Acc.		1	1		5	2	2	1	2	1	1	1
Envers d'autres ascendants directs ou collatéraux	Acc.		2	2	1	2	2		2	2				
		Sous-total	43	33	24	26	31	39	29	31	36	24	23	20
Coups et/ou blessures vol. hors sphère familiale	Bagarres (=coups réciproques)	Acc.	10	11	4	5	7	15	5	5	10	10	10	2
	Coups envers fonctionnaire de police	Acc.		3		1	1			1	2			
	Envers un mineur par une pers. ayant autorité	Acc.	1			2	6	1		2	2	1		
	Envers un mineur qualité de l'auteur inconnue	Acc.	5	2	2	4	1	2	1	3	3	3		1
	Envers pers. vulnérable par pers. ayant autorité	Acc.			1									
	Envers pers. vulnérable (qualité auteur inconnue)	Acc.						1	1					
	Coups envers personnel transport public	Acc.				1		1					1	
	Coups envers personnel autre service public	Acc.						1	1	1	1			1
	Coups envers profession médicale	Acc.							1					
	Non spécifié	Acc.	43	40	33	29	28	33	32	18	20	18	23	7
	Tent.	2				1								
		Sous-total	61	56	40	42	44	54	41	30	38	32	35	10
Abstention coupable	Acc.								1			1		
		Sous-total							1			1		



Infr. contre l'intégrité physique

			2000	2015	2016	2017	2018	2019	2020	2021	2022	2023	2024	2025
Autres infr. volontaires. c/ l'intégrité phys.	Privation de soins à enfant ou personne vulnérable	Acc.	1									1		
	Délaissement d'enfant ou personne vulnérable	Acc.	1							1				
	Administration substances nuisibles	Acc.				3						1		
	Entrave méchante à la circulation	Acc.	2	7	5	1	3	2	3	3	5	1	5	2
	Voies de faits et violences légères	Acc.	4	3	1		3		1					1
	Sous-total		8	10	6	1	9	2	4	4	5	3	6	2
Infr. involontaires contre l'intégrité physique	Homicides involontaires	Acc.				1							1	
	Coups et/ou blessures involontaires	Acc.	8	1	1	1	2	2		1	1			
	Morsure de chien	Acc.		1	2	2	3	2	3	3	6	4	2	3
	Sous-total		8	2	3	4	5	4	3	4	7	4	3	3
	Total		121	104	74	78	94	100	81	71	89	66	71	35



Infr. contre la liberté individuelle

			2000	2015	2016	2017	2018	2019	2020	2021	2022	2023	2024	2025
Prise d'otages	Acc.		1										1	
	Sous-total		1										1	
Enlèvement de mineur ou personne vulnérable	Enlèvement parental	Acc.		1							1			1
	Autre enlèvement	Acc.	1							1				
		Tent.					3			2				
	Sous-total		1	1			3			3	1			1
Détenion par un particulier		Acc.			2	1		2		1	2	3	1	1
		Tent.	1											
	Sous-total		1	2	1		2		1	2	3	1	1	1
Total			3	1	2	1	3	2	4	3	3	2	2	



Infr. contre les mœurs

			2000	2015	2016	2017	2018	2019	2020	2021	2022	2023	2024	2025
Viol n'ayant pas causé la mort	Victime < 10a	Acc.						1		1				
	Victime 10a - 14a	Acc.	1						1					
	Victime 14a - 16a	Acc.		2										
	Victime 16a - 18a	Acc.	1	1				1						
	Victime majeure	Acc. Tent.			4	2	1	1	2		2			
	Sous-total		2	3	4	2	1	3	4	2	2			
Viol avec conséquence inconnue	Acc.									1				
	Sous-total									1				
Viol n'ayant pas causé la mort (nvCPS)	Victime < 16a	Acc.											1	2
	Victime 16a - 18a	Acc.										2	1	1
	Victime majeure	Acc. Tent.									2	3	1	
		Sous-total									2	6	3	2
Attentat à la pudeur avec violence / menace	Victime 16a - 18a	Acc.				1			1					
	Victime majeure	Acc. Tent.					3	2	2	1	1			
		Sous-total				1	3	2	3	1	2			
Attentat à la pudeur sans violence / menace	Victime < 16a	Acc.	3	3	4	3	2	2	2		1			
	Victime 16a - 18a	Acc.					1							
	Victime âge inconnu	Acc.					1							
	Sous-total		3	3	4	3	4	2	2		1			
Attentat à la pudeur non spécifié	Acc.								1					
	Sous-total								1					
Atteinte intégrité sexuelle sans mort (nvCPS)	Victime < 16a	Acc.									3	4	6	3
	Victime 16a - 18a	Acc.									1	1	1	1
	Victime majeure	Acc.									1	4	3	1
	Sous-total										5	9	10	5
Pornographie enfantine	Détention	Acc.		2		1	2	1	3	1				
	Distribution	Acc.			1	1	2	3	6	2				
	Sous-total			2	1	2	4	4	9	3				
Pornographie	Acc.										1			
	Sous-total										1			
Incitation à la débauche	Victime mineure	Acc.		1	1		2		1		1			
	Autre publicité pour débauche	Acc.							1					
	Sous-total			1	1		2		2		1			
Exploitation de la débauche d'autrui	Victime majeure	Acc.	1						1					
	Sous-total		1						1					



Infr. contre les mœurs

			2000	2015	2016	2017	2018	2019	2020	2021	2022	2023	2024	2025
Outrage public aux bonnes moeurs	Actions (exhibitionnisme, etc.)	Acc.			2	3	2	2	2		4			
	Ecrits, images, objets	Acc.	1			1	1				1			
	Non spécifié	Acc.	1											
		Sous-total		2	2	4	3	2	2	2		5		
Voyeurisme	Observation/enregistrement de nudité ou intimité	Acc.			1				2	1				
		Tent.					1							
	Diffusion enregistrement nudité ou intimité	Acc.						1	2					
	Sous-total			1		1	1	4	1					
Diffusion contenu sex. but méchant/lucrat. (nvCPS)	Victime < 16a	Acc.										2		
	Victime majeure	Acc.									1	2		
		Sous-total									1	4		
Grooming (contact par ICT avec mineur < 16 ans)		Acc.			2					1				
		Tent.					1							
		Sous-total			2		1			1				
Grooming online - avec ICT (nvCPS)	Victime < 16a	Acc.										2	1	
		Sous-total										2	1	
Exploitation sexuelle mineurs-prostitution (nvCPS)	Incitation à la débauche/prostit. (nvCPS)	Acc.										1		
		Sous-total										1		
Images d'abus sexuels de mineurs (nvCPS)	Production/diffusion images abus sexuels (nvCPS)	Acc.										4	1	2
	Détention/acquisition images abus sexuels (nvCPS)	Acc.										1		2
	Accès à images abus sexuels de mineurs (nvCPS)	Acc.											1	
		Sous-total										5	2	4
		Total	8	9	13	14	19	14	28	9	20	27	16	11



Infr. contre autres valeurs morales et sentiments

			2000	2015	2016	2017	2018	2019	2020	2021	2022	2023	2024	2025
Harcèlement	Harcèlement par téléphone (OLD)	Acc.	4											
		Acc.	3	37	44	22	29	40	32	36	36	44	53	20
		Tent.						1						
	Sous-total	7	37	44	22	29	41	32	36	36	44	53	20	
Violation de sépulture		Acc.						1			1			
		Sous-total						1			1			
Violation du secret professionnel		Acc.	1		1						1	1		
		Sous-total	1		1						1	1		
Atteinte à l'honneur	Calomnie et diffamation Déclaration calomnieuse Imputation calomnieuse Divulgence méchante Injures (Délit)	Acc.	8	2	4	4	8	7	6	4	3	3	4	2
		Acc.		1		1		1						
		Acc.		2					1	1				
		Acc.	1		1				2					
		Acc.	2	5	1	7	3	10	8	2	10	7	10	2
		Sous-total	11	10	6	11	12	17	18	7	13	10	14	4
Vie privée	Violation de domicile par un particulier	Acc.	4	4	3			4		1	5	2	6	2
		Tent.			1									
	Violation du secret des lettres	Acc.		1		1		1		1	1	2		
	Sous-total	4	5	4	1		5		2	6	4	6	2	
Tapage nocturne		Acc.	2					1	3			3		
		Sous-total	2					1	3			3		
Abus faiblesses de personnes		Acc.				1			2		3	1	1	
		Sous-total				1			2		3	1	1	
Vie privée mœurs: publication identité victime		Acc.										1	2	
		Sous-total										1	2	
Attirer ou utiliser mineur ou personne vulnérable		Acc.									1			
		Sous-total									1			
Occupation bien d'autrui (squatter)	Pénétrer / occuper / séjourner (bien non habité)	Acc.						1	3	1	2		1	2
		Acc.										1		1
		Sous-total						1	3	1	2	1	1	3
		Total	25	52	55	34	42	66	58	46	63	65	77	29



Infr. relative au statut juridique de l'enfant

			2000	2015	2016	2017	2018	2019	2020	2021	2022	2023	2024	2025
Non-représentation d'enfants	Par les parents	Acc.	2	8	4	3	5	3	3	1	6	6	4	2
		Sous-total	2	8	4	3	5	3	3	1	6	6	4	2
		Total	2	8	4	3	5	3	3	1	6	6	4	2



Vol et extorsion

			2000	2015	2016	2017	2018	2019	2020	2021	2022	2023	2024	2025
Vol avec circ. aggr.	Avec violence	Acc.	15	13	16	9	4	8	5	4	5	3	3	
		Tent.	1	3	2	3	1		1	1				
	Sans violence	Acc.	316	239	235	221	264	199	202	124	150	170	172	46
		Tent.	94	117	137	103	125	114	98	81	73	75	103	31
Sous-total			426	372	390	336	394	321	306	210	228	248	278	77
Vol sans circ. aggr.	Avec violence	Acc.	1	6	5	6	7		1	2	6	2	2	3
		Tent.		1	1									
	Sans violence, Vol à la tire	Acc.	19	11	10	14	12	10	10	7	3	4	3	1
		Acc.	1	1		1					1		1	
	Sans violence, Vol d'usage	Acc.	15	7	5	15	12	10	7	4	10	9	7	2
		Tent.				1		1		1				
Sans violence	Acc.	212	165	166	156	146	143	110	116	111	121	144	47	
	Tent.	3	3	6	5	7	5	6	5	8	9	9	2	
Sous-total			251	194	193	198	184	169	134	135	139	145	166	55
Vol non spécifié		Acc.	17		1	1	1		1			1		
		Tent.	8											
Sous-total			25		1	1	1		1			1		
Extorsion		Acc.		1	2	2	2	4	4	3	3	8	1	4
		Tent.				3		8	3	1	1	3	3	
Sous-total				1	2	5	2	12	7	4	4	11	4	4
Maraudage		Acc.	1											
		Tent.	1											
Sous-total			2											
Total			704	567	586	540	581	502	448	349	371	405	448	136



Fraude

		2000	2015	2016	2017	2018	2019	2020	2021	2022	2023	2024	2025
Blanchiment d'argent	Acc.				2	2	2	1		3	10	7	3
	Sous-total				2	2	2	1		3	10	7	3
Recel	Recel simple	Acc.	1	2	3	2	2	1	2	1	2	6	2
		Tent.									2		
	Recel qualifié	Acc.					1	1					
	Non spécifié	Acc.		1									
	Sous-total	1	2	4	2	2	2	3	1	2	8	2	1
Grivèlerie	Carburant / lubrifiant	Acc.	7	1	1	2	1	3		3	1		
	Boissons et aliments	Acc.		2						1			
	Voiture de location	Acc.	2				1	1			1	1	
	Sous-total	9	3	1	2	1	4	1	3	2	1	1	
Corruption privée	Acc.										1		
	Sous-total										1		
Détournement et destruction frauduleuse	Cel frauduleux	Acc.	18	2	2	1	7	6	3	5	9	6	3
	D'argent, de papiers, etc.	Acc.	1	1	1	1	1			1			1
	De pièces judiciaires	Tent.		1									
	Non spécifié	Acc.	17	1						1	1		3
	Sous-total	36	5	3	1	8	7	3	5	11	7	3	7
Escoquerie	Fraude par internet	Acc.		25	19	19	29	49	71	55	64	68	74
		Tent.		12	10	4	13	7	4	5	3	5	1
	Escoquerie sans internet	Acc.		6	22	15	21	11	8	11	23	24	31
		Tent.		2	11	4	2	3		5	3	1	3
	Non spécifié	Acc.	14										
		Tent.	4										
	Sous-total	18	45	62	42	65	70	83	76	93	98	109	59
Tromperie	Marchandises vendues / travail fourni	Acc.	1	1							1		
	Non spécifié	Acc.	1										
		Sous-total	2	1								1	
Abus de confiance et infr. apparentées	Abus de confiance	Acc.	18	17	16	9	12	7	8	7	9	12	13
	Abus des faiblesses	Acc.	1	1	1	1	1			1	1	1	
		Sous-total	19	18	17	10	12	8	8	7	10	13	14
Abus de biens sociaux	Par des sociétés	Acc.						1					
	Non spécifié	Acc.									1		1
	Autres	Acc.					2		1				
		Sous-total					2	1	1		1		1
Infr. liées à l'insolvabilité	Par des tiers	Acc.			1	1							1
	Non spécifié	Acc.	1	1						2			
		Sous-total	1	2		1				2			1

FPF/DGR/DR/BIPOL - Statistiques policières de criminalité (date de clôture: 31/10/2025)
 Les données pour les années 2001 jusqu'à 2014 ne sont plus publiées mais restent disponibles sur demande auprès du service BIPOL.
 Les données pour 2025 ne concernent que le 1er semestre.



Fraude

		2000	2015	2016	2017	2018	2019	2020	2021	2022	2023	2024	2025
Chèques sans provision	Acc.	7											
	Tent.	3											
	Sous-total	10											
Compartiments cachés moyens de transport	Acc.												1
	Sous-total												1
Total		96	74	89	59	91	95	100	93	123	140	136	80



Dégradation de la propriété

			2000	2015	2016	2017	2018	2019	2020	2021	2022	2023	2024	2025
Incendie volontaire	Dans lieu habité (de jour)	Acc.		2				2	1			1		
		Acc.	2	1			1				1			
	Dans lieu habité (de nuit)	Tent.	1								1			
		Acc.		3	1	1	2		1			1		
	Dans un autre lieu (de jour)	Acc.	1	3	2	1	1	4	1	1	5		1	
	Dans un autre lieu (de nuit)	Acc.					1	1				1		
	Dans un autre lieu (moment indéterminé)	Acc.										1		
		Sous-total	4	9	3	2	5	7	3	1	7	3	1	
Incendie involontaire		Acc.	10	5	4	2	6	3	4	4	2	4	3	5
		Sous-total	10	5	4	2	6	3	4	4	2	4	3	5
Destruction, dénaturation, dégradation	Avec circ. aggr.	Acc.	19				2					1		
	Non spécifié	Acc.	3											
		Sous-total	22				2					1		
Vandalisme	Sur véhicules	Acc.	66	77	91	61	56	64	48	51	36	56	40	23
		Tent.											1	
	Sur autres biens mobiliers	Acc.	47	3	4	7	7	6	6	4	5	5	4	
	Graffitis	Acc.		13	12	10	12	12	5	4	4	9	11	5
		Acc.	43	44	45	25	31	38	32	31	31	28	28	18
	Autres détériorations sur biens immobiliers	Tent.										1		
	Dégradation de clôture	Acc.	1	2	1			1		3	2		3	
		Sous-total	157	139	153	103	106	121	91	93	78	99	87	46
		Total	193	153	160	107	119	131	98	98	87	107	91	51



Infr. contre la Sécurité de l'Etat

			2000	2015	2016	2017	2018	2019	2020	2021	2022	2023	2024	2025
Terrorisme	Groupe terroriste	Acc.				2								
		Sous-total				2								
		Total				2								



Infr. contre la sécurité publique

			2000	2015	2016	2017	2018	2019	2020	2021	2022	2023	2024	2025
Organisation criminelle	Acc.				3	2	1	1			1	1		
	Sous-total				3	2	1	1			1	1		
Association de malfaiteurs	Acc.			2	1		2	6	1	2	5	2		3
	Sous-total			2	1		2	6	1	2	5	2		3
Evasion de prisonniers	Evasion simple	Acc.										1		
	Non-rentree de congé	Acc.					1							
	Non-respect surveillance électronique	Acc.						1	3	1		1		
	Non spécifié	Tent.					1							
	Sous-total						2	1	3	1		2		
Recel	Recel de cadavre	Acc.											1	
	Sous-total												1	
Menaces	Menace d'attentat	Acc.		1		1			2					
	Verbales	Acc.	44	27	22	26	19	22	9	19	25	16	19	10
	Ecrites	Acc.	4	9	9	7	11	11	9	7	16	15	10	4
	Par gestes, emblèmes	Acc.	14	10	2	5	12	11	11	8	10	17	15	7
	Alerte à la bombe	Acc.		2		1	1							
	Non spécifié	Acc.	1		1									
	Sous-total		63	49	34	40	43	44	31	34	51	48	44	21
	Total		63	51	38	42	48	52	35	37	57	53	45	24



Infr. contre l'autorité publique

		2000	2015	2016	2017	2018	2019	2020	2021	2022	2023	2024	2025
Violence c/ personnes investies autorité publique	Acc.	1	1		1		1						
	Sous-total	1	1		1		1						
Rébellion	Rébellion armée	Acc.							2		1	2	
	Rébellion non armée	Acc.	9	6	5	7	3	2	1	6	5	1	
	Non spécifié	Acc.	1										
	Sous-total	3	10	6	5	7	3	2	3	6	6	3	
Outrages	Acc.	9	5	3	2	4	2	2		2	1	4	
	Sous-total	9	5	3	2	4	2	2		2	1	4	
Autres infractions	Bris de scellés	Acc.		1									
	Imprimés sans éditeur responsable	Acc.											
	Sous-total	2		1									
	Total	15	16	10	8	11	6	4	3	8	7	7	



Infr. contre la foi publique

			2000	2015	2016	2017	2018	2019	2020	2021	2022	2023	2024	2025
Faux en écritures	Faux en écritures	Acc.	16	5	6	8	4	9	3	5	13	7	11	8
	Usage de faux en écrit. et écrit. falsifiées	Acc.	11	2	4	3	6	4	2	1	4	4	5	3
		Sous-total	27	7	10	11	10	13	5	6	17	11	16	11
Usurpation	De fonctions	Acc.											1	
	De nom	Acc.	2	6	5	6	6	11	7	10	13	10	12	4
		Sous-total	2	6	5	6	6	11	7	10	13	10	13	4
Contrefaçon / falsification	Contrefaçon	Acc.			1		2		1		1			
	Falsification	Acc.	1	2	1	3		1				3	1	
	Non spécifié	Acc.	1											
		Sous-total	2	2	2	3	2	1	1		1	3	1	
Fausses monnaies	Emission	Acc.	13		1	1	1							
		Tent.		1			1							
	Non spécifié	Acc.	1											
	Autres	Acc.	10											
	Sous-total	24	1	1	1	2								
Faux en justice	Fausse déclarations	Acc.	1		1	1						1	2	1
	Falsification d'enregistrement	Acc.									1			
		Sous-total	1		1	1					1	1	2	1
		Total	56	16	19	22	20	25	13	16	32	25	32	16



Beersel

Infraction Code pénal

Infr. contre la famille

		2000	2015	2016	2017	2018	2019	2020	2021	2022	2023	2024	2025
Abandon de famille	Acc.	2						1		1			
	Sous-total	2						1		1			
Refus du droit aux relations personnelles	Acc.	26	8	15	5	27	10	6	11	16	7	5	3
	Sous-total	26	8	15	5	27	10	6	11	16	7	5	3
Non-acquittement pension alimentaire	Acc.	13	5	4	4	3	1	3		3	1	1	
	Sous-total	13	5	4	4	3	1	3		3	1	1	
	Total	41	13	19	9	30	11	10	11	20	8	6	3

Criminalité informatique

		2000	2015	2016	2017	2018	2019	2020	2021	2022	2023	2024	2025
Hacking	Acc.		3	8	4	7	9	8	11	6	8	15	4
	Tent.			1	1		2						
	Sous-total		3	9	5	7	11	8	11	6	8	15	4
Faux en informatique	Acc.		2	3		1		41	32	27	23	8	5
	Tent.							1	1				
	Sous-total		2	3		1		42	33	27	23	8	5
Fraude informatique	Acc.		16	15	14	28	37	88	93	93	91	118	56
	Tent.		1	5	3		5	5	6	3	2	2	
	Sous-total		17	20	17	28	42	93	99	96	93	120	56
Sabotage	Acc.			1	1	1					1		
	Sous-total			1	1	1					1		
	Total		22	33	23	37	53	143	143	129	125	143	65



Exercice illégal de l'autorité publique

		2000	2015	2016	2017	2018	2019	2020	2021	2022	2023	2024	2025
Détention par fonctionnaire public	Acc.		1										
	Sous-total		1										
Non spécifié	Acc.	1											
	Sous-total	1											
	Total	1	1										

Marchand de sommeil

		2000	2015	2016	2017	2018	2019	2020	2021	2022	2023	2024	2025
Sans circ. aggr.	Acc.					1							
	Sous-total					1							
Avec circ. aggr.	Acc.								1				
	Sous-total								1				
	Total					1			1				

Traite des êtres humains

		2000	2015	2016	2017	2018	2019	2020	2021	2022	2023	2024	2025
Exploitation sexuelle	Acc.										1		1
	Sous-total										1		1
Exploitation économique	Acc.				1				1		1		
	Sous-total				1				1		1		
	Total				1				1		2		1



Contravention Code pénal

		2000	2015	2016	2017	2018	2019	2020	2021	2022	2023	2024	2025
Injures (Contravention)	Acc.	7											
	Sous-total	7											
Destruction d'animaux (Contravention)	Acc.	3											
	Sous-total	3											
Autres contraventions CP	Acc.	28											
	Sous-total	28											
	Total	38											

STATISTIQUES POLICIERES DE CRIMINALITE

LIEU DE PERPETRATION: COMMUNE

Beersel

***ANNEXE II: DETAIL PAR CATEGORIE DE DELIT
LOIS SPECIALES***



Beersel

Infraction Lois spéciales

Drogues

			2000	2015	2016	2017	2018	2019	2020	2021	2022	2023	2024	2025
Détention	Acc.		17	115	33	31	48	39	49	30	40	45	42	25
	Sous-total		17	115	33	31	48	39	49	30	40	45	42	25
Usage	Usage en groupe	Acc.	13											
	Usage individuel	Acc.	42											
	Faciliter l'usage	Acc.		1	1									
	Incitation à l'usage	Acc.		1			1							3
	Sous-total		55	2	1		1							3
Importation et exportation	Acc.		1	1	3	1	3							
	Sous-total		1	1	3	1	3							
Fabrication	Acc.				2	4	3	5	3	6	5	4	1	
	Sous-total				2	4	3	5	3	6	5	4	1	
Commerce	Acc.		12	6	9	2	6	4	5	2	2	1	3	1
	Sous-total		12	6	9	2	6	4	5	2	2	1	3	1
Protoxyde d'azote (gaz hilarant)	Acc.													2
	Sous-total													2
Autres	Acc.		1	2		1	2				1			
	Sous-total		1	2		1	2				1			
	Total		86	126	48	39	63	48	57	38	48	50	46	31

Législation sur les étrangers

			2000	2015	2016	2017	2018	2019	2020	2021	2022	2023	2024	2025
Transmigration illégale	Mariages simulés/blancs sans récompense/contrainte	Acc.		1										
	Accès au territoire	Acc.	2	1	3	3	8	8	10	2	5	2	11	4
	Séjour	Acc.	1	17	7	6	31	30	15	19	23	19	19	8
	Éloignement	Acc.										1		
	Pas de port de documents d'identité ou de voyage	Acc.									1			
	Inscription au registre des étrangers	Acc.	1	93	102	107	87	87	83	67	80	108	97	47
	Sous-total		4	112	112	116	126	125	108	88	109	130	127	59
Traite d'êtres humains	Acc.		1											
	Sous-total		1											
	Total		5	112	112	116	126	125	108	88	109	130	127	59



Environnement

			2000	2015	2016	2017	2018	2019	2020	2021	2022	2023	2024	2025
Déchets	Transport de déchets	Acc.		5			2	3	1					
	Déchets par professionnel	Acc.		1	3	3			2	1			2	1
	Déchets par particulier	Acc.		20	8	6	2	5	3	2	2	6	1	9
	Déchets par personne indéterminée	Acc.	34											
	Non spécifié	Acc.	1											
	Sous-total		35	26	11	9	4	8	6	3	2	6	3	10
Feux d'artifice		Acc.							1		1			
	Sous-total								1		1			
Autres que déchets	Urbanisme	Acc.	10	12	1		4	5	5	1	9	10	4	4
	Permis d'environnement	Acc.			1									
	Bruit	Acc.	1											
	Pollution de l'eau	Acc.	2	2			1							
	Pollution du sol	Acc.		1										
	Autres nuisances en matière d'environnement	Acc.	1											
	Sous-total		14	15	2		5	5	5	1	9	10	4	4
Biodiversité / Faune et flore	Bien-être animal	Acc.	5	1	1	4	4		1	2	4	2	3	5
	Protection de la nature	Acc.				1	1						1	
	Permis / autorisation animaux	Acc.				1			1					
	Destruction d'animaux	Acc.	1			1								
	Tent.								1					
	Sous-total		6	1	1	6	5	1	3	2	4	2	4	5
	Total		55	42	14	15	14	14	15	6	16	18	11	19

FPF/DGR/DR/BIPOL - Statistiques policières de criminalité (date de clôture: 31/10/2025)
 Les données pour les années 2001 jusqu'à 2014 ne sont plus publiées mais restent disponibles sur demande auprès du service BIPOL.
 Les données pour 2025 ne concernent que le 1er semestre.



Armes et explosifs

			2000	2015	2016	2017	2018	2019	2020	2021	2022	2023	2024	2025
Détention illégale	Arme à feu	Acc.		2	2		5	3	2	5	2	5		1
	Arme blanche ou non à feu	Acc.		7	3	1	7	6	3	1	5	5	6	2
	Munition	Acc.			3	2		3			1	2		1
	Non spécifié	Acc.	8			1								
		Sous-total	8	9	8	4	12	12	5	6	8	12	6	4
Port / transport illégal	Arme à feu	Acc.		1					2			1		
	Arme blanche ou non à feu	Acc.		3	3	2	6	4	3	3	7	7	5	2
	Non spécifié	Acc.	3											
		Sous-total	3	4	3	2	6	4	5	3	7	8	5	2
Fabrication / réparation illégale	Arme à feu	Acc.			1									
		Sous-total			1									
Explosifs		Acc.										1		
		Sous-total										1		
Autre	Stockage	Acc.			1									
	Défaut signalement vol ou perte	Acc.					1	1						
	Import / export / transit à un usage militaire	Tent.		1										
		Sous-total		1	1		1	1						
		Total	11	14	13	6	19	17	10	9	15	21	11	6

Protection de la personne

			2000	2015	2016	2017	2018	2019	2020	2021	2022	2023	2024	2025
Discrimination	Racisme et xénophobie	Acc.	1			2	3			1	2	1		
	Fondée sur son orientation sexuelle (homophobie)	Acc.			1						1			
		Sous-total	1		1	2	3			1	3	1		
Protection de la vie privée		Acc.	3	6				2	1	1				
		Sous-total	3	6				2	1	1				
Caméras de surveillance		Acc.						1			1		1	
		Sous-total						1			1		1	
Droit à l'image		Acc.						1	6	1	4	3	2	2
		Sous-total						1	6	1	4	3	2	2
Autres		Acc.									1			
		Sous-total									1			
		Total	4	6	1	2	3	4	7	3	9	4	3	2





Beersel

Infraction Lois spéciales

Hormones et dopage

		2000	2015	2016	2017	2018	2019	2020	2021	2022	2023	2024	2025
Détention	Acc.			1		3							
	Sous-total:			1		3							
	Total:			1		3							

Protection de la jeunesse

		2000	2015	2016	2017	2018	2019	2020	2021	2022	2023	2024	2025
Législation sur l'obligation scolaire	Acc.	3	2	1	1						1		1
	Sous-total:	3	2	1	1						1		1
Législation sur les dancings	Acc.	3											
	Sous-total:	3											
Législation sur la protection de la jeunesse	Acc.	3	22	24	29	30	45	31	31	49	45	46	38
	Sous-total:	3	22	24	29	30	45	31	31	49	45	46	38
Non spécifié	Acc.	1						1		1			
	Sous-total:	1						1		1			
	Total:	10	24	25	30	30	45	32	31	50	46	46	39



Code pénal social

		2000	2015	2016	2017	2018	2019	2020	2021	2022	2023	2024	2025
Harcèlement au travail	Acc.		1	2			1	1	1	1		2	
	Sous-total:		1	2			1	1	1	1		2	
Age d'admission au travail	Acc.										1		
	Sous-total:										1		
Temps de travail	Acc.										1		
	Sous-total:										1		
Travail illégal	Acc.	1										1	
	Sous-total:	1										1	
Fraude sociale aux cotisations (travail au noir)	Acc.		6	2	2	12	8	5	1	1	2	1	2
	Sous-total:		6	2	2	12	8	5	1	1	2	1	2
Surveillance et contrôle	Acc.						1				1		
	Sous-total:						1				1		
Infr. contre foi publique en droit pénal social	Acc.				1	2	2				1		
	Sous-total:				1	2	2				1		
Escroquerie en droit pénal social	Acc.				1		1	1	1		1	1	1
	Sous-total:				1		1	1	1		1	1	1
Autres	Acc.						1						
	Sous-total:						1						
	Total:	1	7	4	4	14	14	7	3	2	7	5	3

Ivresse et alcool

		2000	2015	2016	2017	2018	2019	2020	2021	2022	2023	2024	2025
Ivresse publique	Acc.	5	10	19	20	20	19	12	16	10	16	19	10
	Sous-total:	5	10	19	20	20	19	12	16	10	16	19	10
	Total:	5	10	19	20	20	19	12	16	10	16	19	10



Législation sur les élections

		2000	2015	2016	2017	2018	2019	2020	2021	2022	2023	2024	2025
	Acc.	1										1	
	Sous-total:	1										1	
	Total:	1										1	

Registre de population

		2000	2015	2016	2017	2018	2019	2020	2021	2022	2023	2024	2025
	Acc.	64	56	37	50	60	47	42	34	37	44	41	9
	Sous-total:	64	56	37	50	60	47	42	34	37	44	41	9
	Total:	64	56	37	50	60	47	42	34	37	44	41	9

Carte d'identité

		2000	2015	2016	2017	2018	2019	2020	2021	2022	2023	2024	2025
Pas en possession	Acc.	3	3										
	Sous-total:	3	3										
Autres	Acc.								1	2			
	Sous-total:								1	2			
	Total:	3	3						1	2			



Santé publique

		2000	2015	2016	2017	2018	2019	2020	2021	2022	2023	2024	2025
Art de guérir, art infirmier, etc.	Acc.								1				
	Sous-total:								1				
Politique de la santé	Acc.							5					
	Sous-total:							5					
Législation médicaments	Acc.										1		
	Sous-total:										1		
Refus ou négligence respect mesures	Acc.							174	94	1			
	Sous-total:							174	94	1			
Autres	Acc.							5					
	Sous-total:							5					
	Total:							184	95	1	1		

Travail

		2000	2015	2016	2017	2018	2019	2020	2021	2022	2023	2024	2025
Commerce ambulant	Acc.										1	1	
	Sous-total:										1	1	
Fraude sociale aux cotisations (travail au noir)	Acc.	3								1			
	Sous-total:	3								1			
Travailleurs étrangers	Acc.			1									
	Sous-total:			1									
Non spécifié	Acc.				1								
	Sous-total:				1								
Autres	Acc.	2		1	1				1				2
	Sous-total:	2		1	1				1				2
	Total:	5		2	1	1			1	1	1	1	2



Protection des revenus publics

		2000	2015	2016	2017	2018	2019	2020	2021	2022	2023	2024	2025
Douane et accises	Acc.										1	1	2
	Sous-total:										1	1	2
Taxe de circulation / TMC	Acc.		1	2	18	16	2			1			
	Sous-total:		1	2	18	16	2			1			
Fraude fiscale - impôts sur le revenu	Acc.					1							
	Sous-total:					1							
Non spécifié	Acc.				1				1				
	Sous-total:				1				1				
	Total:		1	2	19	17	2		1	1	1	1	2

Législation économique

		2000	2015	2016	2017	2018	2019	2020	2021	2022	2023	2024	2025
Sociétés	Acc.		1							1			
	Sous-total:		1							1			
Autres	Acc.		1								1		
	Sous-total:		1								1		
	Total:		2							1	1		

Pratiques commerciales

		2000	2015	2016	2017	2018	2019	2020	2021	2022	2023	2024	2025
Pratiques du marché et protection du consommateur	Acc.	3						1					
	Sous-total:	3						1					
Registre de commerce	Acc.										1		
	Sous-total:										1		
Non spécifié	Acc.												1
	Sous-total:												1
Autres	Acc.								1	1			
	Sous-total:								1	1			
	Total:	3						1	1	1	1		1



Autres lois spéciales

		2000	2015	2016	2017	2018	2019	2020	2021	2022	2023	2024	2025
Transport	Acc.	1											
	Sous-total:	1											
Infr. dans le secteur audiovisuel	Acc.	3											
	Sous-total:	3											
Dégradation involontaire câbles télécommunication	Acc.			1		1	1		3	9	7	4	
	Sous-total:			1		1	1		3	9	7	4	
Infractions Loi police chemins de fer	Acc.						1	1					
	Sous-total:						1	1					
Autres	Acc.	1											
	Sous-total:	1											
	Total:	5		1		1	2	1	3	9	7	4	

STATISTIQUES POLICIERES DE CRIMINALITE

LIEU DE PERPETRATION: COMMUNE

Beersel

***ANNEXE III: DETAIL
FIGURES CRIMINELLES / PHENOMENES***



Beersel

FC Vol moyen de transport

		2000	2015	2016	2017	2018	2019	2020	2021	2022	2023	2024	2025
Vol de voiture	Acc.	37	24	15	18	23	16	4	12	6	7	8	3
	Tent.	9	2	2	3	1	1	1			1	2	
	Total	46	26	17	21	24	17	5	12	6	8	10	3
Vol de moto	Acc.		7	3	2		1	2	3	2	1	1	3
	Tent.									1			
	Total		7	3	2		1	2	3	3	1	1	3
Carjacking	Acc.	1	1									1	
	Tent.				2								
	Total	1	1		2							1	
Homejacking	Acc.	2	2			1	1						
	Tent.												
	Total	2	2			1	1						
Vol dans les garages	Acc.	7	4	6	5	5	5	1	1	1			
	Tent.	1											
	Total	8	4	6	5	5	5	1	1	1			
Vol de vélomoteur	Acc.	10	6	7		2	1	2		5	2	1	
	Tent.	1				1		1					
	Total	11	6	7		3	1	3		5	2	1	
Vol de vélo	Acc.	19	56	40	34	22	35	31	34	22	31	31	10
	Tent.	1		1	2	1	2						
	Total	20	56	41	36	23	37	31	34	22	31	31	10



FC Cambriolage

		2000	2015	2016	2017	2018	2019	2020	2021	2022	2023	2024	2025
Cambriolage dans habitation	Acc.	186	121	128	112	134	106	99	81	82	95	66	25
	Tent.	68	66	98	74	85	64	65	61	54	49	54	19
	Total	254	187	226	186	219	170	164	142	136	144	120	44
Cambriolage ds entreprise ou commerce	Acc.	27	20	15	12	12	11	15	3	7	4	5	3
	Tent.	5	7	6	10	14	11	2	5	3	2	5	3
	Total	32	27	21	22	26	22	17	8	10	6	10	6
Cambriolage ds service public ou bâtiment administ	Acc.	13	2	8	5	8	7	10	5	4	3	2	1
	Tent.	3	5	1	2	3	7	8	1	1	4	3	
	Total	16	7	9	7	11	14	18	6	5	7	5	1
Vol au béliier	Acc.					1	2					1	
	Tent.					1	2					1	
	Total					1	2					1	
Cambriolage dans bâtiment (total)	Acc.	225	143	151	129	154	124	124	89	93	102	73	29
	Tent.	76	78	105	86	102	82	75	67	58	55	62	22
	Total	301	221	256	215	256	206	199	156	151	157	135	51

FC Vol autre

		2000	2015	2016	2017	2018	2019	2020	2021	2022	2023	2024	2025
Vol à main armée	Acc.	15	6	6	6	2	4	3	2	2	1	3	2
	Tent.	3	1		1				2				
	Total	18	7	6	7	2	4	3	4	2	1	3	2
Vol avec violence sans arme	Acc.	9	15	16	14	12	11	9	6	15	11	7	5
	Tent.	1	3	5	8	2	7	5	3	3	4	2	
	Total	10	18	21	22	14	18	14	9	18	15	9	5
Vol dans ou sur un véhicule	Acc.	99	79	102	92	102	89	59	37	44	72	104	15
	Tent.	16	23	25	10	16	18	17	8	8	15	38	4
	Total	115	102	127	102	118	107	76	45	52	87	142	19
Sacjacking dans une voiture	Acc.			1									
	Tent.			1									
	Total			1									



FC Vol autre

		2000	2015	2016	2017	2018	2019	2020	2021	2022	2023	2024	2025
Vol d'armes et explosifs	Acc.	5	12	1	5	9	5	7	3	2	5	1	2
	Tent.											1	
	Total	5	12	1	5	9	5	7	3	2	5	2	2
Steaming	Acc.		1	1	1						1		
	Tent.												
	Total		1	1	1						1		
Arrachage de sac à main	Acc.	3		1		1	1			2			
	Tent.		1										
	Total	3	1	1		1	1			2			
Vol à l'arraché	Acc.	5	2	9	7	7	1	1	1	2	2	2	2
	Tent.		1	1									
	Total	5	3	10	7	7	1	1	1	2	2	2	2
Vol à la tire	Acc.	26	11	11	14	12	10	10	7	3	5	3	1
	Tent.												
	Total	26	11	11	14	12	10	10	7	3	5	3	1
Vol à l'étalage	Acc.	22	15	18	25	44	12	19	13	27	22	35	14
	Tent.		1				2	1	1			1	
	Total	22	16	18	25	44	14	20	14	27	22	36	14
Vol par ruse	Acc.	16	13	13	9	12	11	4	10	27	24	21	1
	Tent.	1	3	4	4			3	1	4	2	4	1
	Total	17	16	17	13	12	11	7	11	31	26	25	2
Vol de métaux	Acc.		2	2	3	1	4	4	1	1	2	3	2
	Tent.				1								
	Total		2	2	4	1	4	4	1	1	2	3	2
Vol sur les chantiers	Acc.	6	5	7	6	7	8	2	6	5	2	3	1
	Tent.	2	1		1		1			1			
	Total	8	6	7	7	7	9	2	6	6	2	3	1
Home-invasion	Acc.				1	2	2	2	1	1			
	Tent.												
	Total				1	2	2	2	1	1			



FC Vol autre

		2000	2015	2016	2017	2018	2019	2020	2021	2022	2023	2024	2025
Vol d'animaux	Acc.		1	1	2	1			2	1		3	
	Tent.					1							
	Total		1	1	2	2			2	1		3	
Vol de cargaison	Acc.			1		1	1						
	Tent.												
	Total			1		1	1						

Criminalité ICT

		2000	2015	2016	2017	2018	2019	2020	2021	2022	2023	2024	2025
Fraude de cartes de paiements	Acc.	2	8	8	12	11	13	19	7	16	11	25	13
	Tent.		1	1	1		1						
	Total	2	9	9	13	11	14	19	7	16	11	25	13
Phishing	Acc.		1		2	4	5	41	47	24	37	28	13
	Tent.			1			2	2	4	2	1		
	Total		1	1	2	4	7	43	51	26	38	28	13
Ransomware	Acc.				1		1		3	1		2	
	Tent.												
	Total				1		1		3	1		2	
Shouldersurfing	Acc.		3		6	1	5				1		
	Tent.												
	Total		3		6	1	5				1		
Skimming	Acc.		1				1	1					
	Tent.		1										
	Total		2				1	1					



FC Autre

		2000	2015	2016	2017	2018	2019	2020	2021	2022	2023	2024	2025
Violence contre les métiers d'intérêt général	Acc.	1	3		3	1	3	2	2	3		2	
	Total	1	3		3	1	3	2	2	3		2	
Viol collectif	Acc.		1	2							1		
	Total		1	2							1		
Graffiti	Acc.		13	13	10	12	12	5	4	4	9	11	5
	Total		13	13	10	12	12	5	4	4	9	11	5
Dégradation de voiture	Acc.	50	77	88	62	53	60	47	49	38	54	40	22
	Total	50	77	88	62	53	60	47	49	38	54	40	22
Rixe au couteau	Acc.		2		1			1	1		1		
	Tent.				1	1	1	1				1	
	Total		2		2	1	1	2	1		1	1	



PH Violence intrafamiliale (VIF)

		2000	2015	2016	2017	2018	2019	2020	2021	2022	2023	2024	2025
VIF: physique, dans le couple	Acc.	23	31	16	24	22	32	25	26	30	24	25	14
	Tent.		1	1									
	Total	23	32	17	24	22	32	25	26	30	24	25	14
VIF: physique, envers des descendants	Acc.	2	3	4	2	5	7	4	2	7	6	2	6
	Total	2	3	4	2	5	7	4	2	7	6	2	6
VIF: physique, envers d'autres membres	Acc.	19	4	3	2	8	6	5	6	7	1	1	2
	Tent.		1							1			
	Total	19	5	3	2	8	6	5	6	8	1	1	2
VIF: sexuelle, dans le couple	Acc.									1		1	
	Total									1		1	
VIF: sexuelle, envers des descendants	Acc.	1				2			1	1			
	Total	1				2			1	1			
VIF: psychique, dans le couple	Acc.	29	18	19	9	38	20	11	15	27	16	14	6
	Total	29	18	19	9	38	20	11	15	27	16	14	6
VIF: psychique, envers des descendants	Acc.					1		3		1	4		
	Total					1		3		1	4		
VIF: psychique, envers d'autres membres	Acc.		2			1		2	2		1	3	
	Total		2			1		2	2		1	3	
VIF: économique, dans le couple	Acc.		2	2			5	2	1	1		1	
	Tent.											1	
	Total		2	2			5	2	1	1		2	
VIF: économique, envers des descendants	Acc.	1				1							
	Total	1				1							
VIF: économique, envers d'autres membres	Acc.	19	5	4	4	4	1	4	1	5	1	2	
	Total	19	5	4	4	4	1	4	1	5	1	2	



PH Hormones et dopage

		2000	2015	2016	2017	2018	2019	2020	2021	2022	2023	2024	2025
Dopage humain	Acc.	1		1	1	3	1				1		
	Total	1		1	1	3	1				1		

PH Drogues

		2000	2015	2016	2017	2018	2019	2020	2021	2022	2023	2024	2025
Vente de cocaïne	Acc.		4	1			1	2	1	1			1
	Total		4	1			1	2	1	1			1

		2000	2015	2016	2017	2018	2019	2020	2021	2022	2023	2024	2025
Production de drogues synthétiques	Acc.			1									
	Total			1									

		2000	2015	2016	2017	2018	2019	2020	2021	2022	2023	2024	2025
Vente de drogues synthétiques	Acc.		1	3			1	1				1	
	Total		1	3			1	1				1	

		2000	2015	2016	2017	2018	2019	2020	2021	2022	2023	2024	2025
Production de cannabis (culture)	Acc.			1	2	3	2	3	3	2	2		
	Total			1	2	3	2	3	3	2	2		

		2000	2015	2016	2017	2018	2019	2020	2021	2022	2023	2024	2025
Vente de cannabis en grande quantité	Acc.		1						1				
	Total		1						1				

		2000	2015	2016	2017	2018	2019	2020	2021	2022	2023	2024	2025
Import-export d'héroïne	Acc.			1									
	Total			1									

		2000	2015	2016	2017	2018	2019	2020	2021	2022	2023	2024	2025
Vente-traffic d'héroïne	Acc.			1									
	Total			1									

PH Trafic d'armes

		2000	2015	2016	2017	2018	2019	2020	2021	2022	2023	2024	2025
Commerce et production d'arme à feu et mun.	Acc.			1									
	Tent.		1										
	Total		1	1									



PH Traite des êtres humains

		2000	2015	2016	2017	2018	2019	2020	2021	2022	2023	2024	2025
TEH - exploitation économique	Acc.	1			1				1		1		
	Total	1			1				1		1		
TEH - exploitation sexuelle	Acc.	1						1			2		1
	Total	1						1			2		1

PH Violence dans l'espace public

		2000	2015	2016	2017	2018	2019	2020	2021	2022	2023	2024	2025
Violence physique (transport public)	Acc.	1			2		2		3			1	
	Total	1			2		2		3			1	
Violence physique (voie publique)	Acc.	20	22	19	19	22	28	16	19	19	18	20	5
	Tent.		1	1	1	3	1	1	3			1	
	Total	20	23	20	20	25	29	17	22	19	18	21	5
Violence physique (autre endroit public)	Acc.	2	8			2	1			1	1		3
	Total	2	8			2	1			1	1		3
Violence physique (endroit accessible au public)	Acc.	23	17	11	7	11	12	10	6	9	4	6	1
	Tent.				2								
	Total	23	17	11	9	11	12	10	6	9	4	6	1
Violence sexuelle (transport public)	Acc.			1				1					
	Total			1				1					
Violence sexuelle (voie publique)	Acc.	1	2	4			1	3		4		2	1
	Total	1	2	4			1	3		4		2	1
Violence sexuelle (autre endroit public)	Acc.	2					2				1	1	
	Total	2					2				1	1	
Violence sexuelle (endroit accessible au public)	Acc.		1	1	2	3		1		2	1	1	1
	Total		1	1	2	3		1		2	1	1	1
Violence psychique (transport public)	Acc.	2				2	3	1	1		3	1	
	Total	2				2	3	1	1		3	1	



PH Violence dans l'espace public

		2000	2015	2016	2017	2018	2019	2020	2021	2022	2023	2024	2025
Violence psychique (voie publique)	Acc.	20	17	20	13	15	16	4	8	26	27	31	11
	Total	20	17	20	13	15	16	4	8	26	27	31	11
Violence psychique (autre endroit public)	Acc.	6	10	3		2		1		3		3	1
	Total	6	10	3		2		1		3		3	1
Violence psychique (endroit accessible au public)	Acc.	20	10	3	9	8	5	2	2	6	3	4	2
	Total	20	10	3	9	8	5	2	2	6	3	4	2
Vol à main armée (transport public)	Acc.	2	1										
	Total	2	1										
Vol à main armée (voie publique)	Acc.		1	2	3		1	1	1		1		1
	Tent.	1			1								
	Total	1	1	2	4		1	1	1		1		1
Vol à main armée (endroit accessible au public)	Acc.	5	1	2	1		1	1				1	
	Tent.	1	1										
	Total	6	2	2	1		1	1				1	
Vol avec violence sans arme (transport public)	Acc.		2		1	1			1	1	1		
	Total		2		1	1			1	1	1		
Vol avec violence sans arme (voie publique)	Acc.	2	7	6	9	6	4	1	1	2	4	1	2
	Tent.		1	1			1						
	Total	2	8	7	9	6	5	1	1	2	4	1	2
Vol avec violence sans arme (autre endroit public)	Acc.	1				1							
	Total	1				1							
Vol avec violence sans arme (endr. acces. au pub.)	Acc.	2	2	7	3	1	4	1	1	5		1	1
	Tent.				2								
	Total	2	2	7	5	1	4	1	1	5		1	1



PH Autre

		2000	2015	2016	2017	2018	2019	2020	2021	2022	2023	2024	2025
Faux policiers	Acc.		2	1	1	2			1	1	1	1	
	Tent.		1	1				1					
	Total		3	2	1	2		1	1	1	1	1	
Terrorisme, extrémisme et radicalisme	Acc.				2				1	2			
	Tent.												
	Total				2				1	2			
Cyberharcèlement	Acc.	4	18	31	22	21	19	19	11	18	14	16	10
	Tent.						1						
	Total	4	18	31	22	21	20	19	11	18	14	16	10
Fraude à l'identité	Acc.	9	10	12	14	14	31	33	46	57	50	54	12
	Tent.		2	1		3	2	1	4	3	2		
	Total	9	12	13	14	17	33	34	50	60	52	54	12

STATISTIQUES POLICIERES DE CRIMINALITE

LIEU DE PERPETRATION: COMMUNE

Beersel

***ANNEXE IV: FAITS ENREGISTRES
NON CRIMINELS***



Beersel

Faits non criminels

Maladies / Décès / Disparition

	2000	2015	2016	2017	2018	2019	2020	2021	2022	2023	2024	2025
Suicide	9	3	5	4	3	2		2	5	2	4	
Personne malade	11	9	7	5	5	7	8	11	4	6	10	8
Décès suspect	4	1	8	3	4	7	5	2	2	2	5	4
Décès naturel	4			1	1							
Disparition (personne disparue)	9	9	8	11	8	13	6	7	2	5	4	2
Accident (sauf roulage)	6	2	1	4		4		5	5	1	2	2
Total	43	24	29	28	21	33	19	27	18	16	25	16

Appels

	2000	2015	2016	2017	2018	2019	2020	2021	2022	2023	2024	2025
Alarme	2											
Appels	2			1		1		1	2	1	1	
Total	4			1		1		1	2	1	1	

Problèmes sociaux

	2000	2015	2016	2017	2018	2019	2020	2021	2022	2023	2024	2025
Différends familiaux	17	11	5	8	3	4	3	1	5	2		5
Différend (pas de coups)	11	1	2			1	4	1	1	3		1
Affaire civile	2			3	2	1				2	4	1
Protection de la jeunesse	18	6	4	3	4	3			2	3	3	2
Autres	12	1	3	1	3	5	3	9	12	3	8	7
Total	60	19	14	15	12	14	10	11	20	13	15	16

Catastrophes

	2000	2015	2016	2017	2018	2019	2020	2021	2022	2023	2024	2025
Dégâts tempête					1						1	
Dégâts eau	3											
Total	3				1						1	



Ordre public

	2000	2015	2016	2017	2018	2019	2020	2021	2022	2023	2024	2025
Troubles	1	4		1	2		2					
Total	1	4		1	2		2					

Agissements suspects

	2000	2015	2016	2017	2018	2019	2020	2021	2022	2023	2024	2025
	57	1	1		2		1		2	1		
Total	57	1	1		2		1		2	1		

Objets trouvés

	2000	2015	2016	2017	2018	2019	2020	2021	2022	2023	2024	2025
	7	1	1		1					3		
Total	7	1	1		1					3		

Objets perdus

	2000	2015	2016	2017	2018	2019	2020	2021	2022	2023	2024	2025
	361	807	478	433	441	453	355	432	484	425	451	196
Total	361	807	478	433	441	453	355	432	484	425	451	196

Autres non-infractions

	2000	2015	2016	2017	2018	2019	2020	2021	2022	2023	2024	2025
Non-respect des conditions			2		1		1	2	1		4	1
Procès-verbal d'information	58	2	4	2	1	5	2	3	5	5	3	3
Notification		85	31	58	30	19	25	20	26	27	16	14
Dégradation involontaire câbles (non-télécom)		5	1	2		2	1		1			
Demande signalement surveillance électronique								2	3	18	9	
Fonction de contrôle armes		1						1	2		2	
Autres non infractions	4											
Total	62	93	38	62	32	26	29	28	38	50	34	18

