

STATISTIQUES POLICIERES DE CRIMINALITE

LIEU DE PERPETRATION: COMMUNE

Asse

2000 - 1er Semestre 2025

Police fédérale - DGRIDRIIBIPOL

STATISTIQUES POLICIERES DE CRIMINALITE

LIEU DE PERPETRATION: COMMUNE

Asse

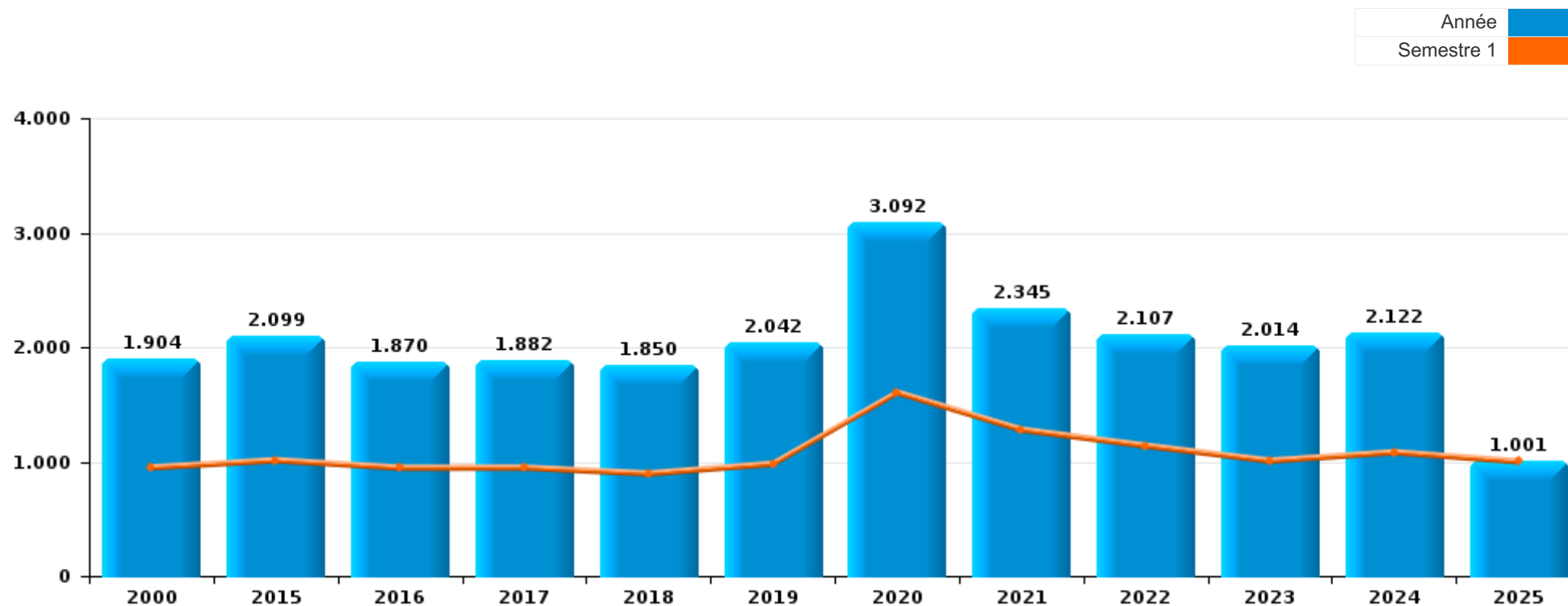
PARTIE I : INFRACTIONS JUDICIAIRES

CRIMINALITE ENREGISTREE COMMISE AU NIVEAU DE LA COMMUNE



Asse

	2000	2015	2016	2017	2018	2019	2020	2021	2022	2023	2024	2025
Nombre total des délits	1.904	2.099	1.870	1.882	1.850	2.042	3.092	2.345	2.107	2.014	2.122	1.001



FPF/DGR/DRI/BIPOL - Statistiques policières de criminalité (date de clôture: 31/10/2025)

Les données pour les années 2001 jusqu'à 2014 ne sont plus publiées mais restent disponibles sur demande auprès du service BIPOL.

Les données pour 2025 ne concernent que le 1er semestre.



Asse

	2000	2015	2016	2017	2018	2019	2020	2021	2022	2023	2024	2025
Vol et extorsion	765	818	701	699	686	716	604	583	586	556	568	259
Dégradation de la propriété	232	216	177	194	182	166	179	217	211	161	169	70
Fraude	157	163	99	125	122	177	217	182	157	202	202	81
Infr. contre l'intégrité physique	116	139	119	123	129	146	138	117	170	151	136	90
Législation sur les étrangers	41	65	100	107	99	148	213	156	119	98	159	62
Criminalité informatique		38	59	91	86	97	137	140	228	180	190	97
Santé publique				1			946	267	2			
Infr. contre la sécurité publique	107	75	76	59	69	61	76	81	77	88	86	33
Infr. contre la foi publique	47	126	80	80	82	73	73	64	62	59	74	35
Drogues	113	35	63	48	45	81	84	91	79	62	60	53
Protection de la jeunesse	2	43	31	52	55	57	72	91	105	109	114	52
Infr. contre autres valeurs morales et sentiments	42	81	71	52	76	79	57	67	82	59	74	26
Registre de population	37	109	140	88	62	46	45	32	22	20	40	7
Ivresse et alcool	7	16	10	17	27	36	52	53	54	78	68	35
Environnement	74	38	25	30	19	18	39	37	31	36	37	19
Infr. contre la famille	72	27	34	35	22	18	34	29	19	28	10	4
Armes et explosifs	17	26	23	10	11	37	37	29	17	30	27	20
Infr. contre les moeurs	12	35	10	23	25	23	17	27	24	19	24	20
Autres lois spéciales	22	7	17	4	15	14	19	16	23	17	29	9
Infr. contre l'autorité publique	13	6	4	11	14	18	23	25	22	20	22	7
Code pénal social	2	9	7	6	6	10	6	6	5	8	13	8
Protection de la personne	6	10	3	10	8	4	5	15	3	6	7	5
Carte d'identité	4	1		1	1	4	9	8	1	5	2	2
Protection des revenus publics		5	9	6	7	5				1		
Infr. contre la liberté individuelle		2	4	2	1	3	1	3	2	3	3	4
Infr. relative au statut juridique de l'enfant		4	2	3		1		2	1	4	2	1
Travail	4		1			2	3	2		2	2	
Infr. contre la Sécurité de l'Etat		3	4	3	1	1	1				1	
Contravention Code pénal	11									1		
Législation économique		1		1		1	1	1		3	1	
Traite des êtres humains			1				3			3		1
Exercice illégal de l'autorité publique								2		2	2	1
Hormones et dopage		1		1					2			
Marchand de sommeil							1		2	1		
Pratiques commerciales	1							2	1			
Autres infractions Code pénal										2		
Sous-total	1.904	2.099	1.870	1.882	1.850	2.042	3.092	2.345	2.107	2.014	2.122	1.001
Contravention règlement policier local		105	89	568	534	210	299	195	130	172	143	34
Sous-total		105	89	568	534	210	299	195	130	172	143	34
Total	1.904	2.204	1.959	2.450	2.384	2.252	3.391	2.540	2.237	2.186	2.265	1.035

FPF/DGR/DRI/BIPOL - Statistiques policières de criminalité (date de clôture: 31/10/2025)

Les données pour les années 2001 jusqu'à 2014 ne sont plus publiées mais restent disponibles sur demande auprès du service BIPOL.

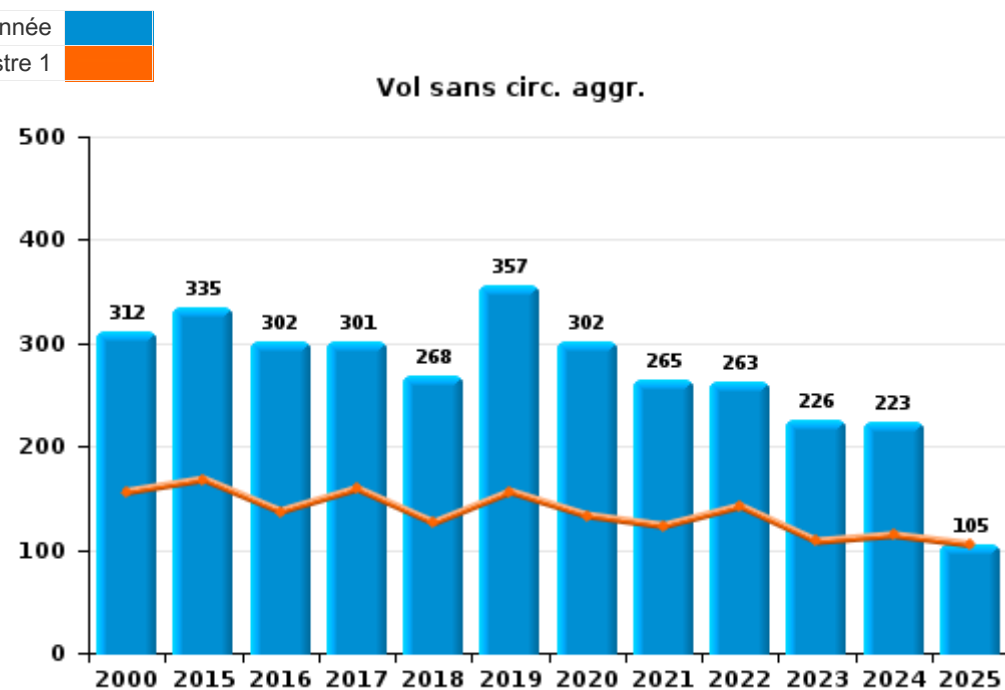
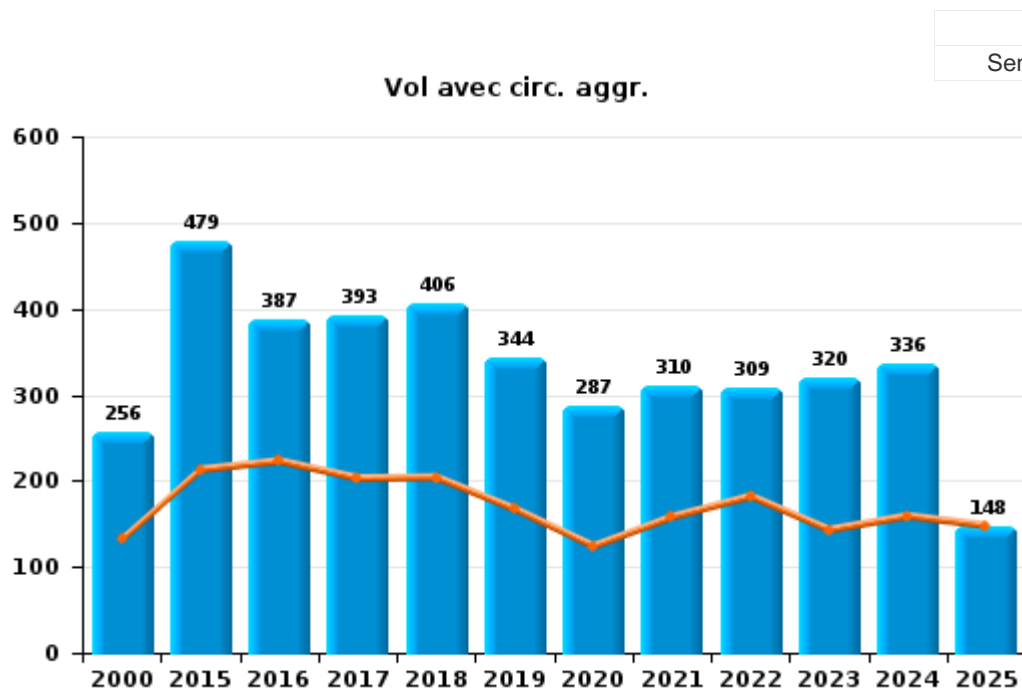
Les données pour 2025 ne concernent que le 1er semestre.



I.1. Catégorie des infractions : Vol et extorsion (top 5 des infractions au niveau national 2024)

Asse

	2000	2015	2016	2017	2018	2019	2020	2021	2022	2023	2024	2025
Vol avec circ. agr.	256	479	387	393	406	344	287	310	309	320	336	148
Vol sans circ. agr.	312	335	302	301	268	357	302	265	263	226	223	105
Vol non spécifié	195		3	3	2	3	4	2	5	2		
Extorsion	1	4	9	2	10	12	11	6	9	8	9	6
Autres	1											
Total	765	818	701	699	686	716	604	583	586	556	568	259



FPF/DGR/DRI/BIPOL - Statistiques policières de criminalité (date de clôture: 31/10/2025)

Les données pour les années 2001 jusqu'à 2014 ne sont plus publiées mais restent disponibles sur demande auprès du service BIPOL.

Les données pour 2025 ne concernent que le 1er semestre.



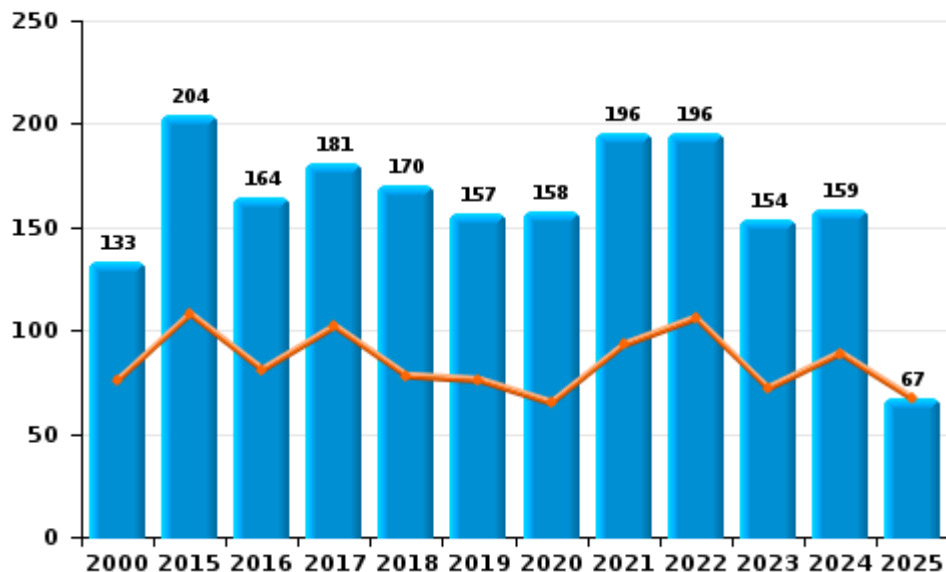
I.2. Catégorie des infractions : Dégradation de la propriété (top 5 des infractions au niveau national 2024)

Asse

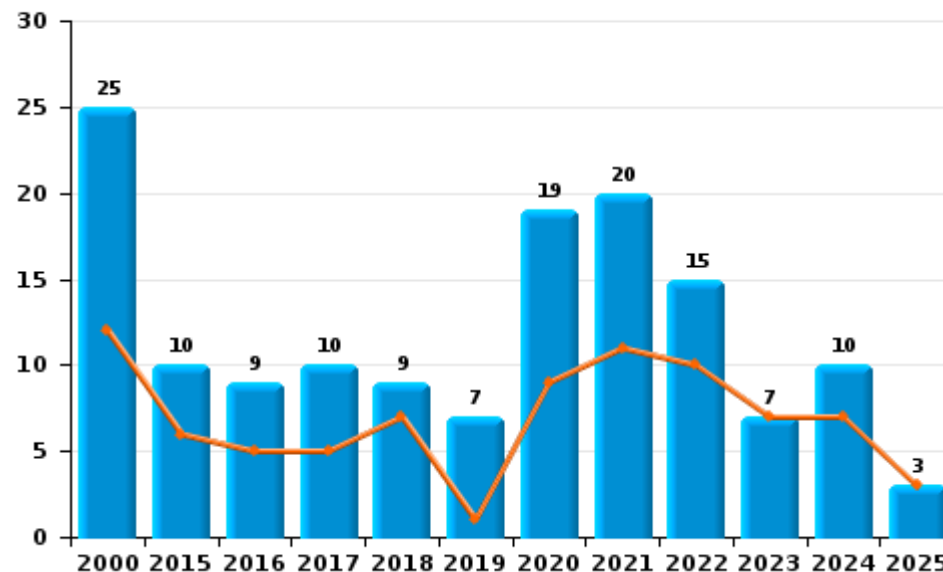
	2000	2015	2016	2017	2018	2019	2020	2021	2022	2023	2024	2025
Vandalisme	133	204	164	181	170	157	158	196	196	154	159	67
Incendie volontaire	6	7	7	10	3	6	16	16	9	4	6	2
Destruction, dénaturation, dégradation	73	2	4	3	3	2	2	1				
Incendie involontaire	19	3	2		6	1	3	4	6	3	4	1
Destruction par explosion volontaire	1											
Total	232	216	177	194	182	166	179	217	211	161	169	70



Vandalisme



Incendie

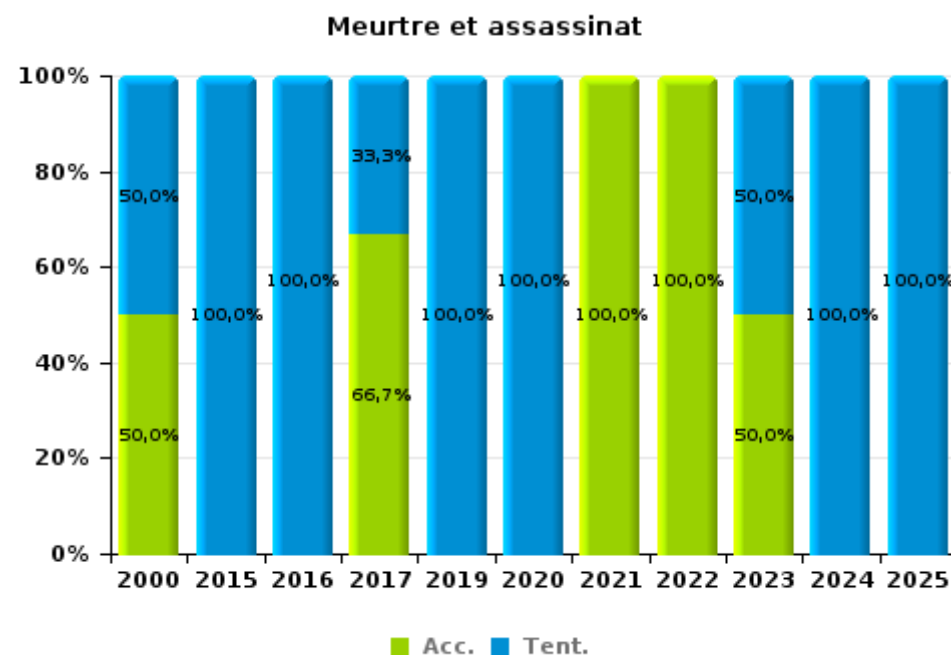
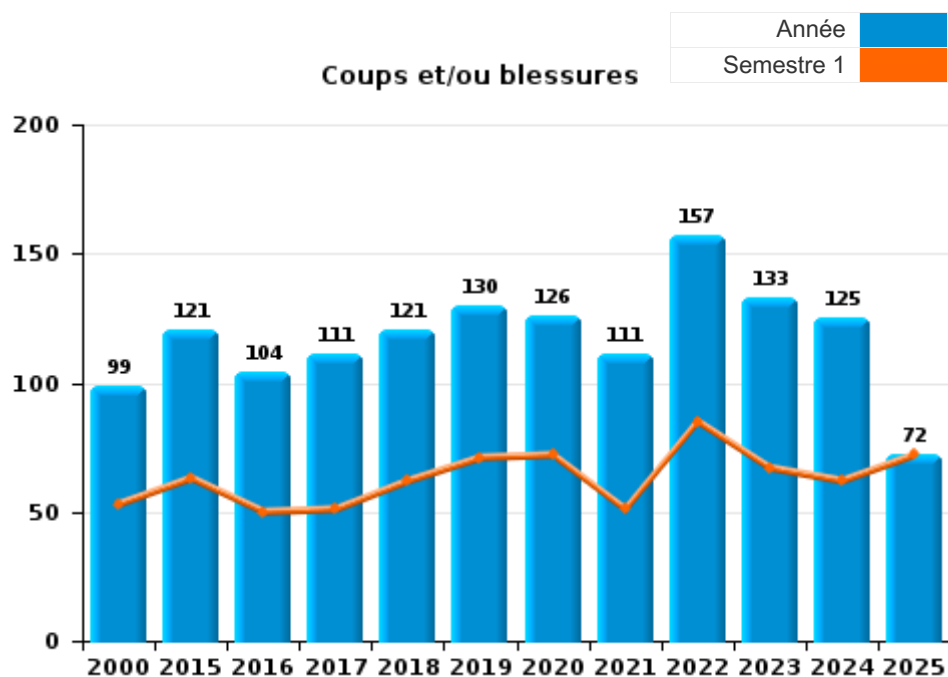




I.3. Catégorie des infractions : Infr. contre l'intégrité physique (top 5 des infractions au niveau national 2024)

Asse

	2000	2015	2016	2017	2018	2019	2020	2021	2022	2023	2024	2025
Coups et/ou blessures	99	121	104	111	121	130	126	111	157	133	125	72
Autres	15	17	14	9	8	13	7	5	12	16	10	13
Meurtre et assassinat	2	1	1	3		3	5	1	1	2	1	5
Total	116	139	119	123	129	146	138	117	170	151	136	90





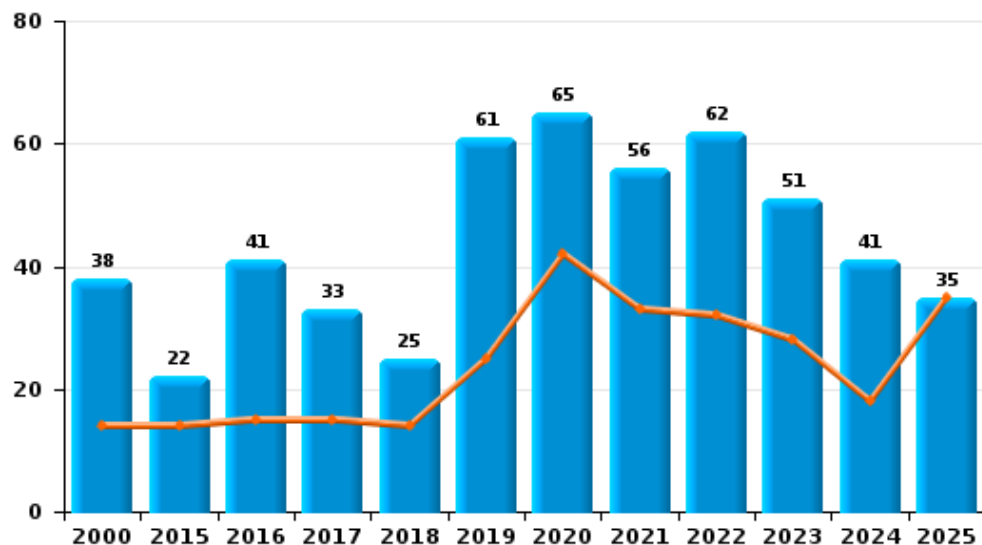
I.4. Catégorie des infractions : Drogues (top 5 des infractions au niveau national 2024)

Asse

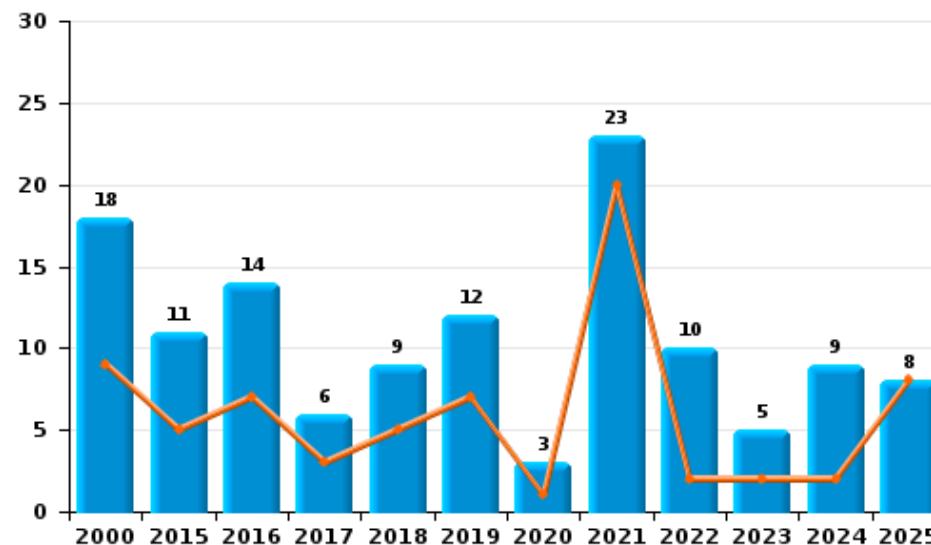
	2000	2015	2016	2017	2018	2019	2020	2021	2022	2023	2024	2025
Détention	38	22	41	33	25	61	65	56	62	51	41	35
Commerce	18	11	14	6	9	12	3	23	10	5	9	8
Usage	41		3			2	4	2	2	4	3	1
Fabrication			4	6	8	3	9	7	1	2	1	2
Importation et exportation	14	2			2	3	1	2			1	1
Autres	2		1	3	1		2	1	4			1
Protoxyde d'azote (gaz hilarant)											5	5
Total	113	35	63	48	45	81	84	91	79	62	60	53



Détention



Commerce





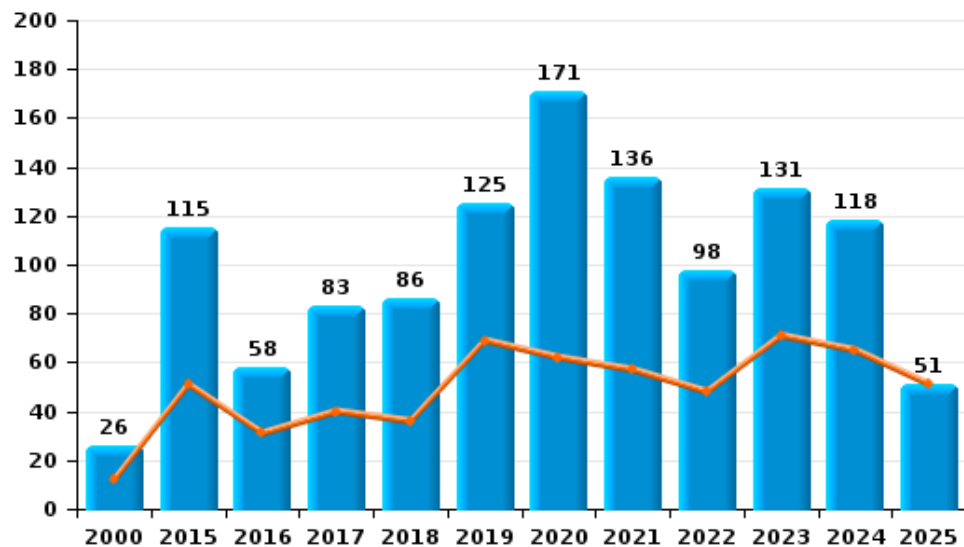
I.5. Catégorie des infractions : Fraude (top 5 des infractions au niveau national 2024)

Asse

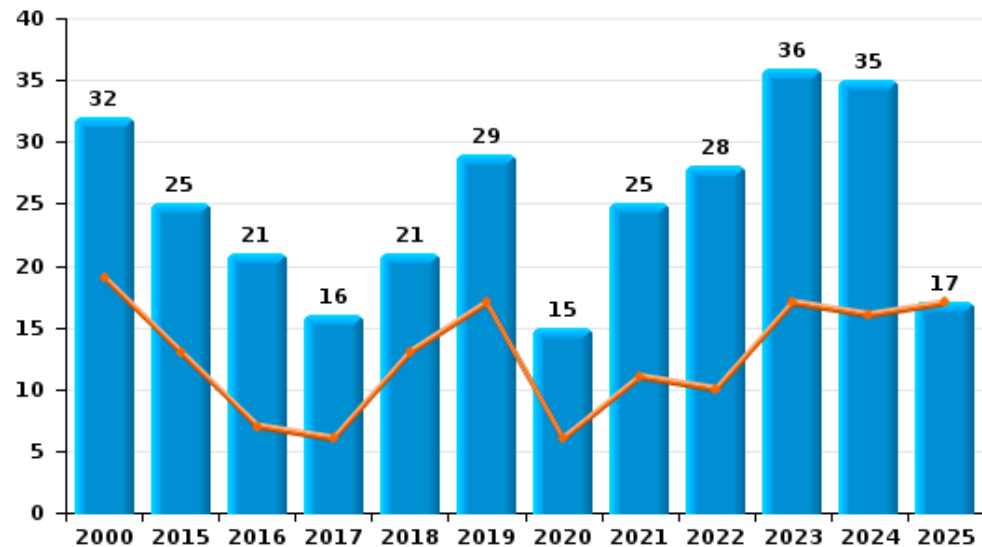
	2000	2015	2016	2017	2018	2019	2020	2021	2022	2023	2024	2025
Escroquerie	26	115	58	83	86	125	171	136	98	131	118	51
Abus de confiance et infr. apparentées	32	25	21	16	21	29	15	25	28	36	35	17
Détournement et destruction frauduleuse	64	7	9	10	8	13	14	6	5	10	8	7
Fraudes: Autres	10	5	5	5	4	5	10	11	16	13	29	4
Recel	9	1	4	7	2	4	4	3	7	6	8	1
Grivèlerie	16	8	2	3	1		1	1	2	3	2	
Infr. liées à l'insolvabilité		2		1		1	2		1	3	2	1
Total	157	163	99	125	122	177	217	182	157	202	202	81



Escroquerie



Abus de confiance et infr. apparentées



FPF/DGR/DRI/BIPOL - Statistiques policières de criminalité (date de clôture: 31/10/2025)

Les données pour les années 2001 jusqu'à 2014 ne sont plus publiées mais restent disponibles sur demande auprès du service BIPOL.

Les données pour 2025 ne concernent que le 1er semestre.

STATISTIQUES POLICIERES DE CRIMINALITE

LIEU DE PERPETRATION: COMMUNE

Asse

PARTIE II : FIGURES CRIMINELLES / PHENOMENES



Asse

FC Vol moyen de transport

	2000	2015	2016	2017	2018	2019	2020	2021	2022	2023	2024	2025
Vol de voiture	72	19	25	18	29	17	15	15	12	22	21	10
Vol de moto	4		4	2	3	3	2	2	4	6	5	1
Carjacking	10					1	1			2		2
Homejacking					1							
Vol dans les garages		3	3	1	2	1		3		3	1	1
Vol de vélomoteur	12	1	5	3	5	13	2	2	3	13	6	
Vol de vélo	69	80	80	67	60	78	54	56	55	62	48	14

FC Cambriolage

	2000	2015	2016	2017	2018	2019	2020	2021	2022	2023	2024	2025
Cambriolage dans habitation	171	274	205	160	194	161	117	129	169	144	175	68
Cambriolage ds entreprise ou commerce	51	33	39	46	35	28	25	22	23	29	21	17
Cambriolage ds service public ou bâtiment administ	14	9	4	13	17	12	20	6	12	6	3	4
Vol au bélier		2			3							
Cambriolage dans bâtiment (total)	233	316	248	219	246	201	162	157	204	179	199	89



FC Vol autre

	2000	2015	2016	2017	2018	2019	2020	2021	2022	2023	2024	2025
Vol à main armée	17	12	6	11	6	4	9	15	7	7	1	5
Vol avec violence sans arme	24	30	22	22	19	33	33	24	29	28	34	18
Vol dans ou sur un véhicule	146	109	110	161	129	156	120	125	95	122	94	36
Vol d'armes et explosifs	7	5	4	6	1	3	1	4	2	6	2	1
Steaming							3	4				1
Arrachage de sac à main	2	6	3	1		2	3	2	1	2		
Vol à l'arraché	3	12	6	8	8	16	15	9	4	10	6	6
Vol à la tire	17	22	22	27	12	21	14	8	15	14	13	8
Vol à l'étalage	18	29	23	28	26	25	64	51	49	16	34	16
Vol par ruse	24	21	20	24	22	37	38	28	18	14	21	14
Vol de métaux		4	1	2	10	1	1	2	6	6	4	2
Vol sur les chantiers	8	11	8	5	3	9	9	5	16	14	12	3
Home-invasion		1		1	2	1	1	1		1	2	
Vol d'animaux	5	5	2	6	6	5	4	4	4	1	5	3
Vol de cargaison	1	2	2		3	3	3	1			1	3

Criminalité ICT

	2000	2015	2016	2017	2018	2019	2020	2021	2022	2023	2024	2025
Fraude de cartes de paiements		7	32	55	10	47	35	15	62	35	24	13
Phishing			1		3	11	55	46	62	63	60	33
Ransomware			1	1	1		1				1	2
Shouldersurfing				1	2	5		1	3		1	
Skimming			1	7		4	3	3	5	9	3	



FC Autre

	2000	2015	2016	2017	2018	2019	2020	2021	2022	2023	2024	2025
Violence contre les métiers d'intérêt général	1	7	3	1	5	1	5	5	4	5	4	4
Viol collectif		1			1			1	1		1	
Graffiti		9	4	5	7	7	4	9	12	4	1	3
Dégradation de voiture	9	101	86	102	91	86	77	98	93	73	93	36
Rixe au couteau			2	2	1	1	2	2	1	1	3	2

PH Violence intrafamiliale (VIF)

	2000	2015	2016	2017	2018	2019	2020	2021	2022	2023	2024	2025
VIF: physique, dans le couple	17	32	43	40	42	46	42	32	59	53	48	17
VIF: physique, envers des descendants	3	4	8	8	5	6	3	3	9	8	4	8
VIF: physique, envers d'autres membres	23	5	4	2	3	11	5	6	7	6	6	6
VIF: sexuelle, dans le couple					1						2	
VIF: sexuelle, envers des descendants	1		2	1	3	1	2					
VIF: psychique, dans le couple	58	31	35	40	26	16	35	33	31	36	16	9
VIF: psychique, envers des descendants			1	2					4	1		
VIF: psychique, envers d'autres membres			1		1		3		1	2	4	
VIF: économique, dans le couple		2	4	1		3	3		3	4	2	5
VIF: économique, envers des descendants			1						2			
VIF: économique, envers d'autres membres	15	4	5	2		6	2	4	3	1	5	1

PH Hormones et dopage

	2000	2015	2016	2017	2018	2019	2020	2021	2022	2023	2024	2025
Dopage humain		1		1				1	1			
Engraissement illégal			2	2			1					1



PH Drogues

	2000	2015	2016	2017	2018	2019	2020	2021	2022	2023	2024	2025
Vente de cocaïne		4	4	2	1	3	1	15	3	3	2	1
Import-export de cocaïne											1	
Import-export de drogues synthétiques	1											
Vente de drogues synthétiques			2	1	2			3		1	1	
Production de cannabis (culture)			3	3	7	2	4	4		1	1	1
Import-export d'héroïne	1											1
Vente-traffic d'héroïne			1			2		5	1	1		1

PH Trafic d'armes

	2000	2015	2016	2017	2018	2019	2020	2021	2022	2023	2024	2025
Commerce et production d'arme à feu et mun.			1				1					

PH Traite des êtres humains

	2000	2015	2016	2017	2018	2019	2020	2021	2022	2023	2024	2025
TEH - exploitation économique			1				3			1		1
TEH - exploitation sexuelle									1	1		



PH Violence dans l'espace public

	2000	2015	2016	2017	2018	2019	2020	2021	2022	2023	2024	2025
Violence physique (transport public)		7	4	1	3	3	2	2	4	5	2	4
Violence physique (voie publique)	15	32	24	30	34	25	42	37	44	41	42	29
Violence physique (autre endroit public)	3	2	1	1		4	5	9	5	6	5	4
Violence physique (endroit accessible au public)	16	19	13	21	24	17	17	11	15	18	18	8
Violence sexuelle (transport public)	2		1		1	2	2					
Violence sexuelle (voie publique)	1	1		3		2	4	4	1			2
Violence sexuelle (autre endroit public)						1	1	1				
Violence sexuelle (endroit accessible au public)	3	3	1	2	1	1	1	1	6		1	1
Violence psychique (transport public)	1	6	4	2	1	3	1	1	5	6	1	5
Violence psychique (voie publique)	37	36	36	41	27	30	35	37	30	34	43	17
Violence psychique (autre endroit public)	2	2	3	3	2	4	2	7	5	6	5	1
Violence psychique (endroit accessible au public)	16	15	10	11	18	7	11	11	17	17	24	10
Vol à main armée (transport public)		2								1		1
Vol à main armée (voie publique)	6	2	4	5	1	2	7	4	1	1	1	2
Vol à main armée (autre endroit public)								5		1		1
Vol à main armée (endroit accessible au public)	9	7	2	5	3	2	2	4	4	1		
Vol avec violence sans arme (transport public)	1	1	2	2		2	1		2	2	2	1
Vol avec violence sans arme (voie publique)	15	18	6	12	6	13	12	9	3	5	12	8
Vol avec violence sans arme (autre endroit public)		1			1			1		2		
Vol avec violence sans arme (endr. acces. au pub.)	1	5	3	1	5	6	4	3	6	5	1	2

PH Autre

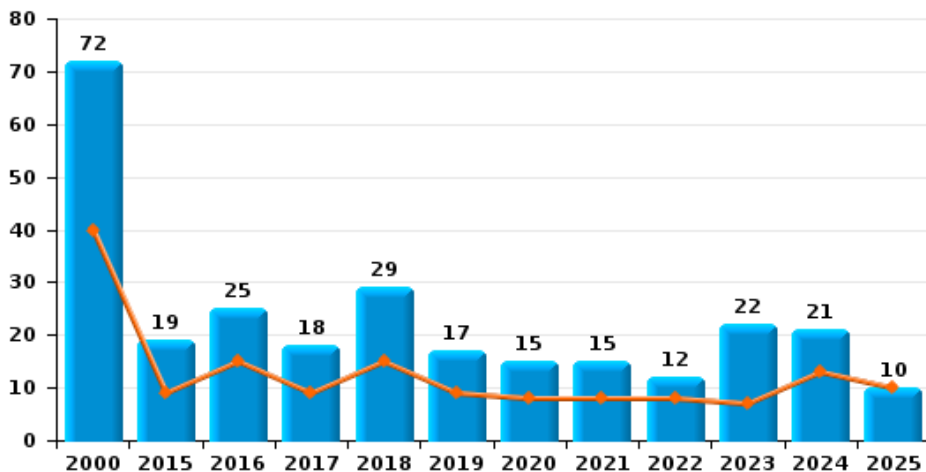
	2000	2015	2016	2017	2018	2019	2020	2021	2022	2023	2024	2025
Faux policiers		1	1					1			1	
Terrorisme, extrémisme et radicalisme		5	5	4	1	2	1	4		1	1	
Cyberharcèlement	4	43	31	21	37	25	33	30	47	24	42	19
Fraude à l'identité	10	59	43	40	39	45	61	53	43	50	53	24



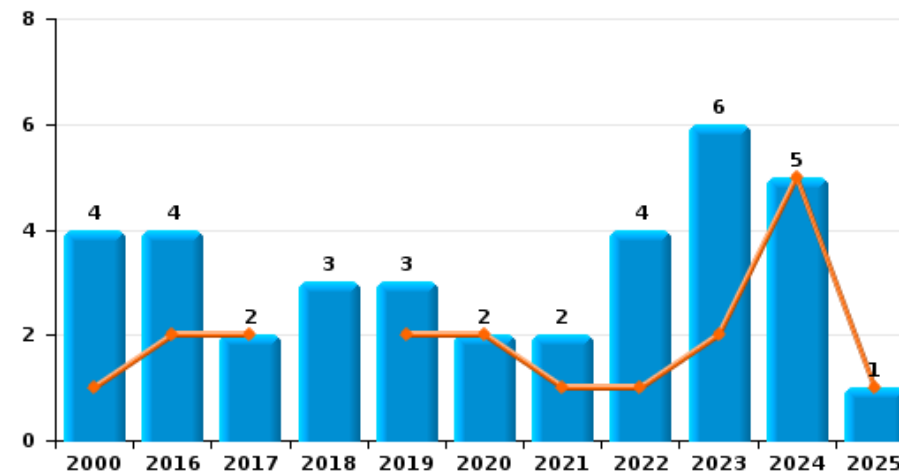
Asse

Année	■
Semestre 1	■

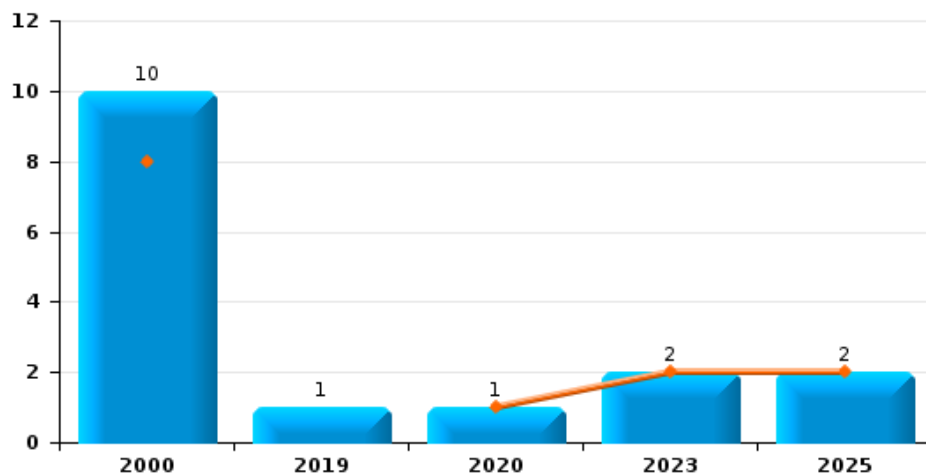
Vol de voiture



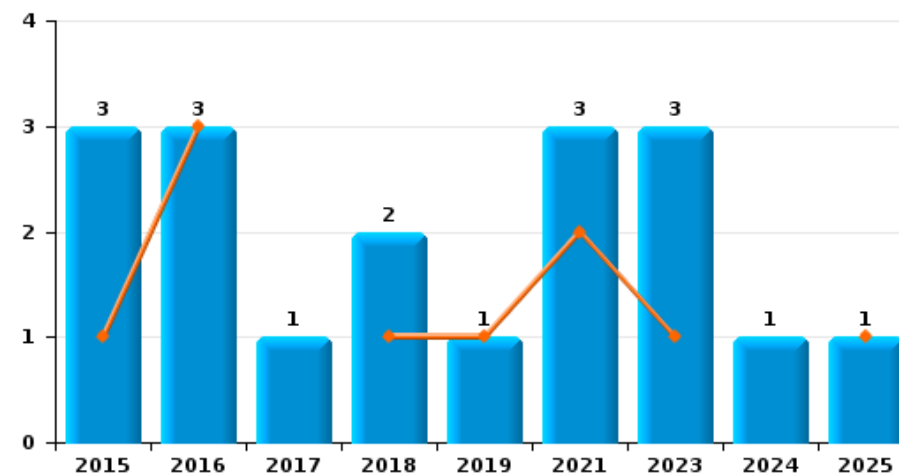
Vol de moto



Carjacking



Vol dans les garages

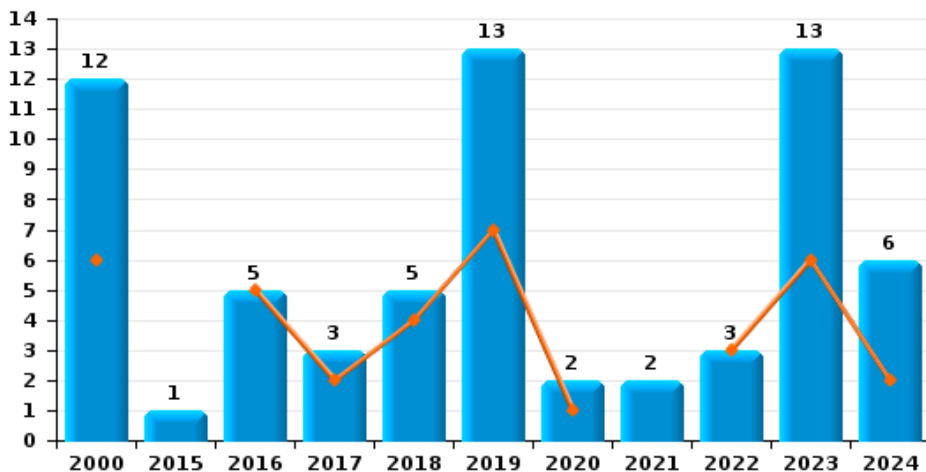




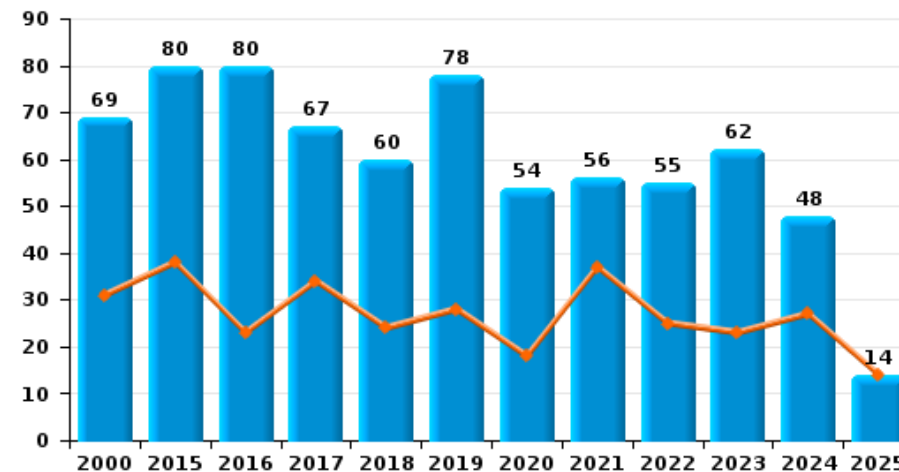
Asse

Année ■
Semestre 1 ■

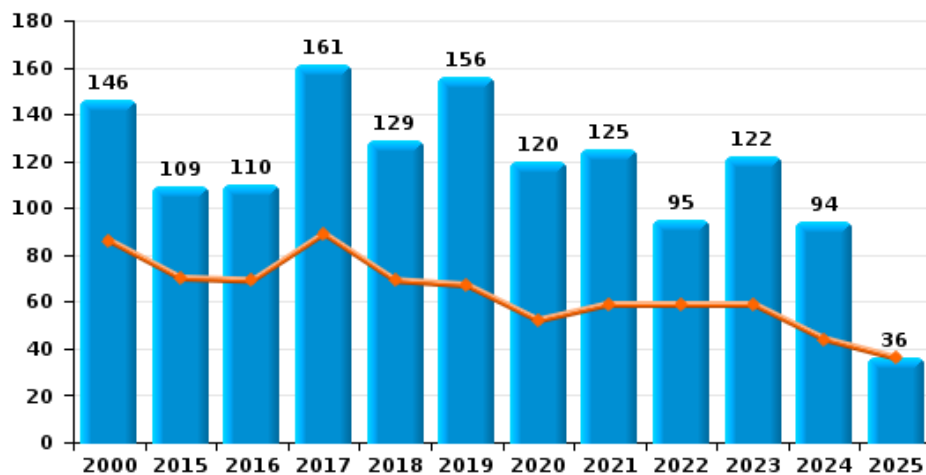
Vol de vélomoteur



Vol de vélo



Vol dans ou sur un véhicule

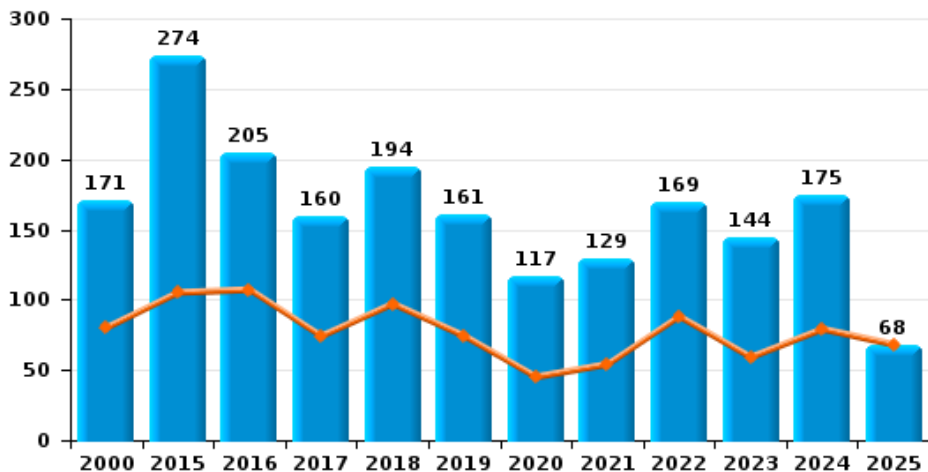




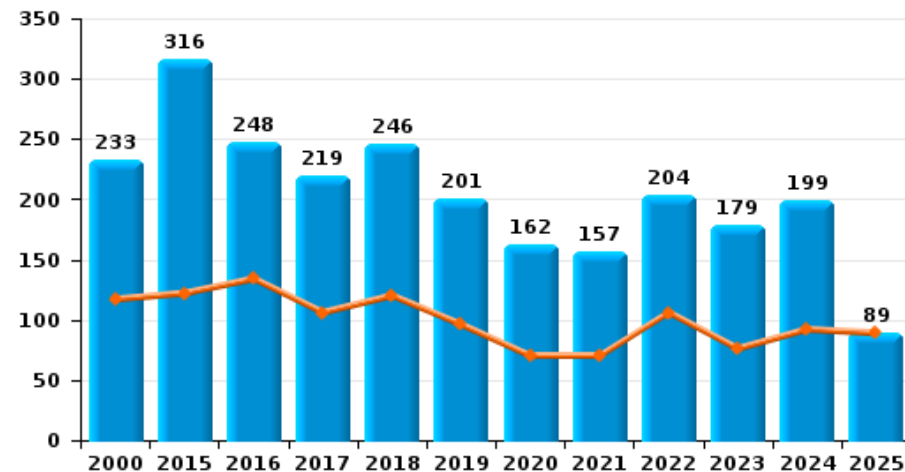
Asse



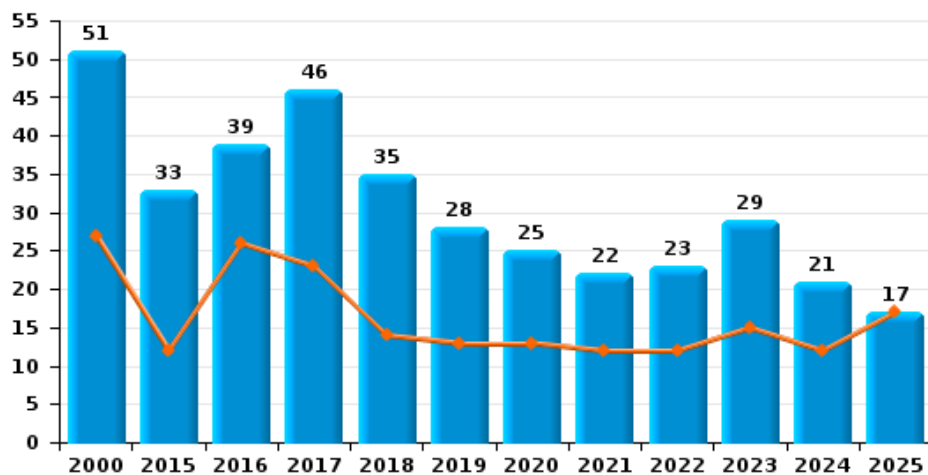
Cambrilage dans habitation



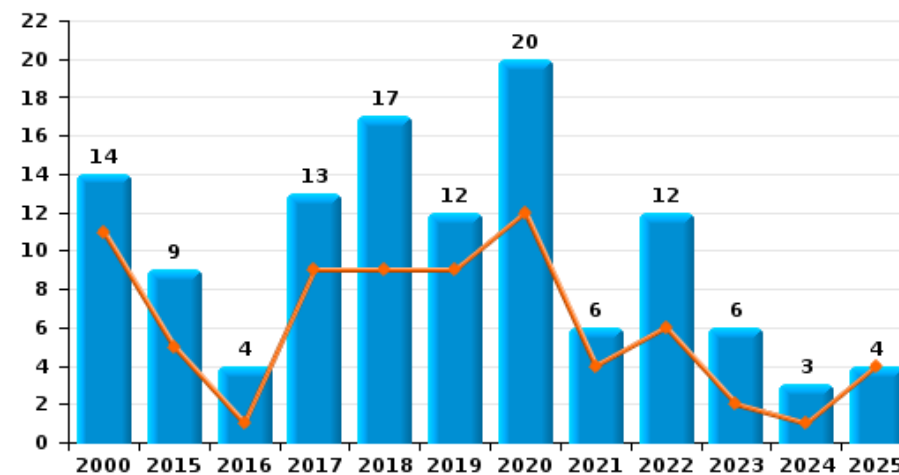
Cambrilage dans bâtiment (total)



Cambrilage ds entreprise ou commerce

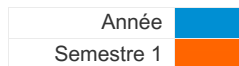


Cambrilage ds service public ou bâtiment administratif

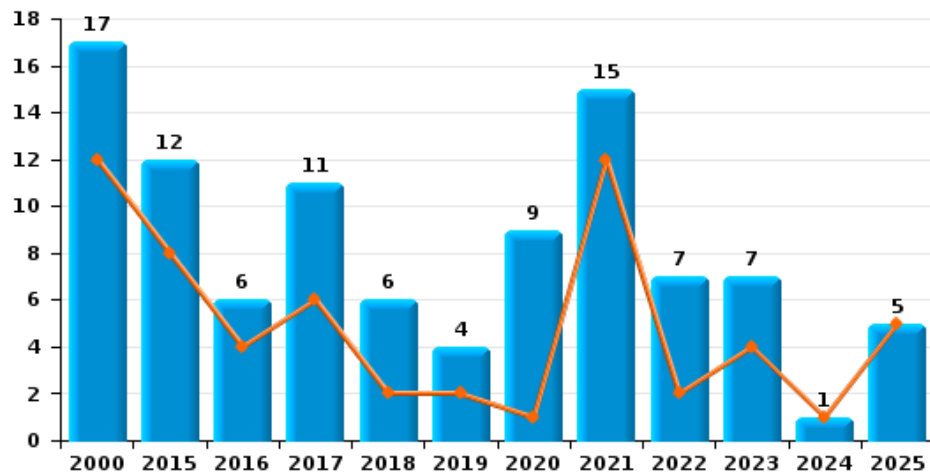




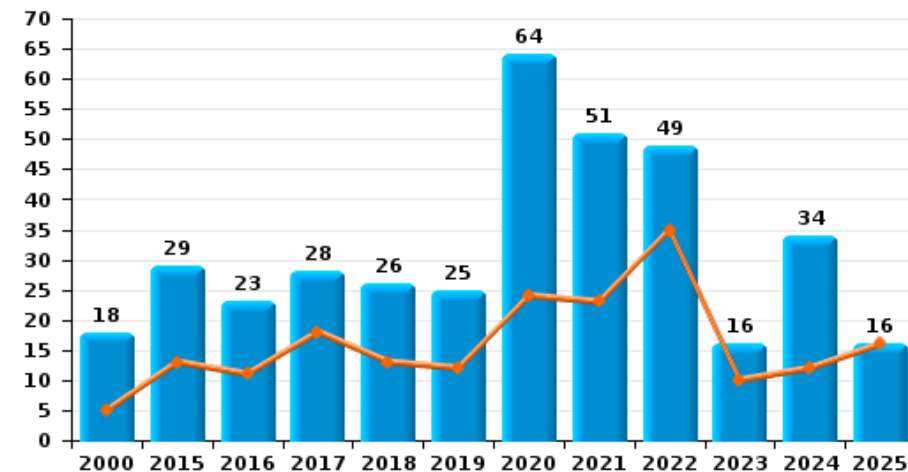
Asse



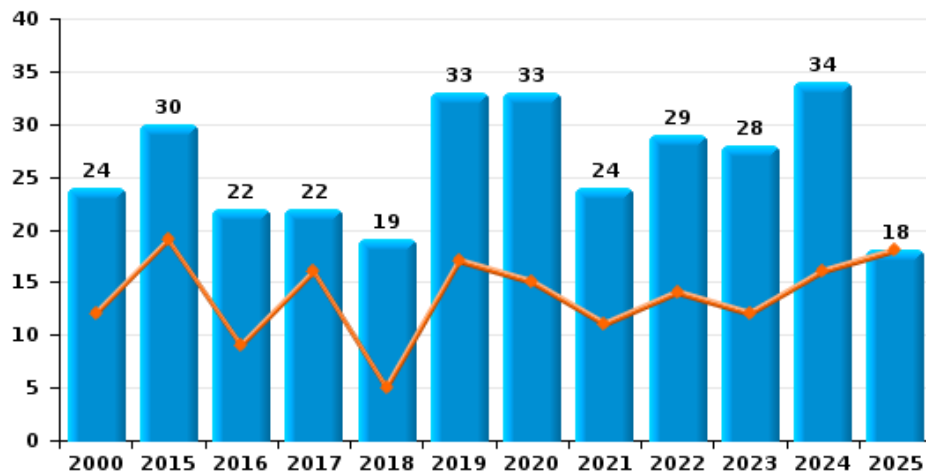
Vol à main armée



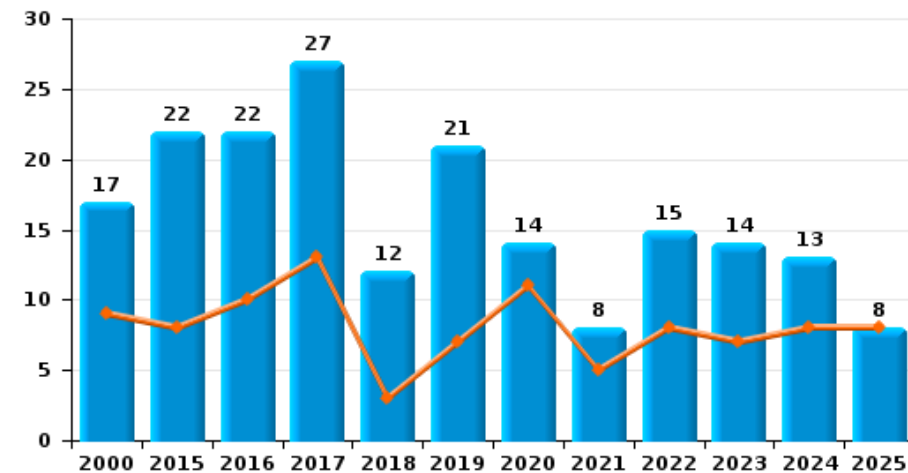
Vol à l'étalage



Vol avec violence sans arme

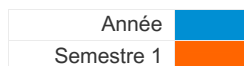


Vol à la tire

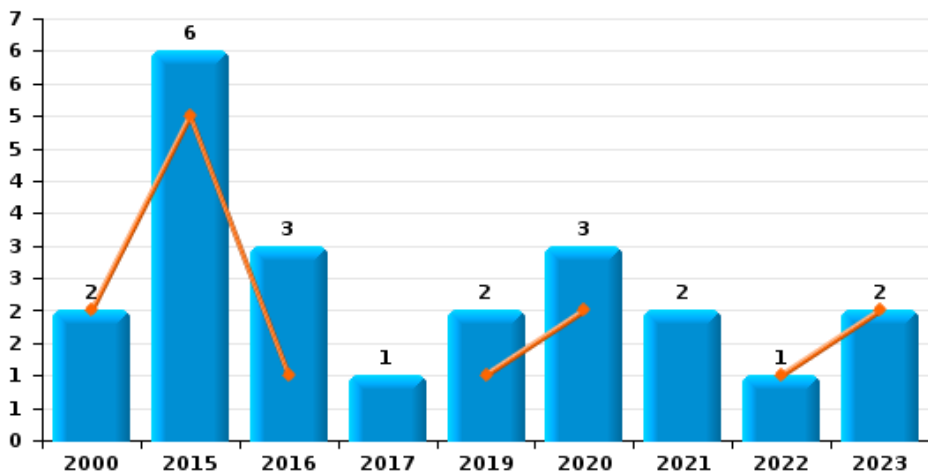




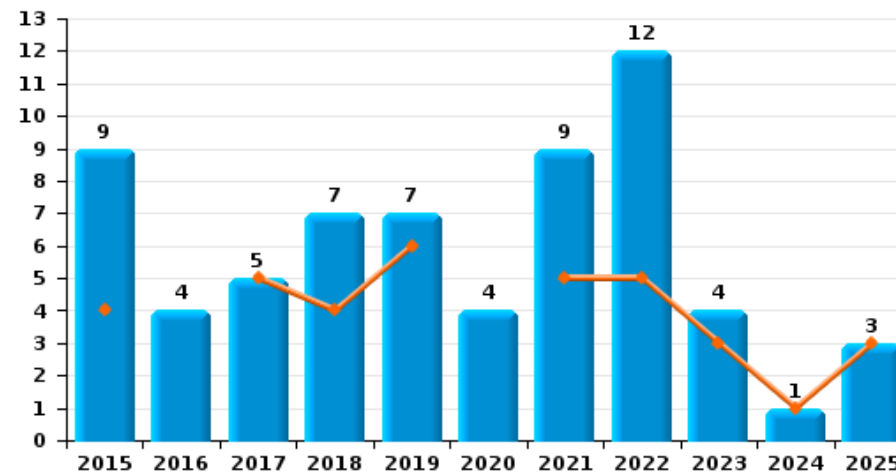
Asse



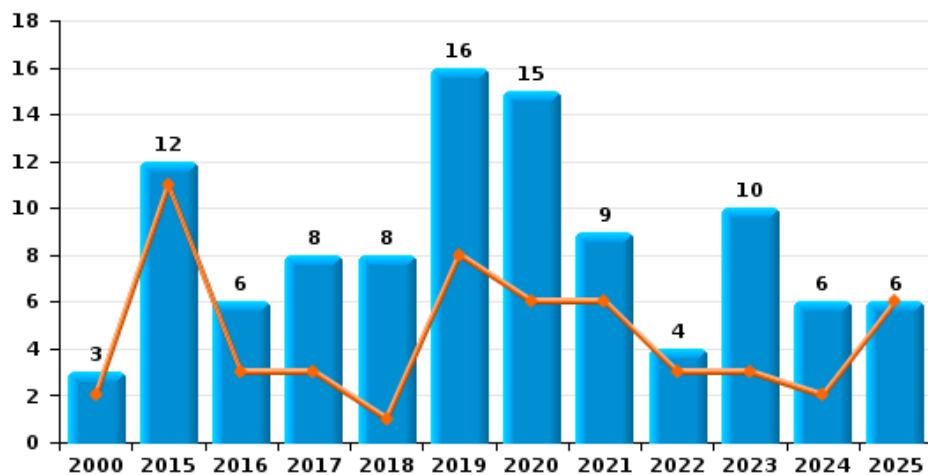
Arrachage de sac à main



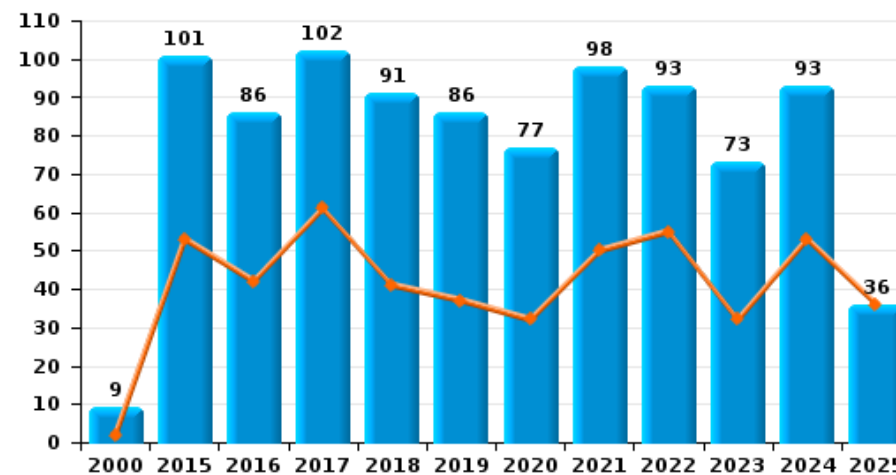
Graffiti



Vol à l'arraché



Dégradation de voiture





Asse

FC Vol moyen de transport

		2000	2015	2016	2017	2018	2019	2020	2021	2022	2023	2024	2025
Vol de voiture	Trim 1	18	1	8	3	4	6	5	3	6	2	4	4
	Trim 2	22	8	7	6	11	3	3	5	2	5	9	6
	Trim 3	15	4	4	2	8	2	4	1	1	11	2	
	Trim 4	17	6	6	7	6	6	3	6	3	4	6	
	Total	72	19	25	18	29	17	15	15	12	22	21	10
Vol de moto	Trim 1			2			1	1			1	1	1
	Trim 2	1			2		1	1	1	1	1	4	
	Trim 3	1		1		3							
	Trim 4	2		1			1		1	3	4		
	Total	4		4	2	3	3	2	2	4	6	5	1
Carjacking	Trim 1	3									1		2
	Trim 2	5						1			1		
	Trim 4	2					1						
	Total	10					1	1			2		2
Homejacking	Trim 2				1								
Total					1								
Vol dans les garages	Trim 1			1					1				
	Trim 2		1	2		1	1		1		1		1
	Trim 3				1	1					2		
	Trim 4		2						1			1	
	Total		3	3	1	2	1		3		3	1	1
Vol de vélomoteur	Trim 1	3		3	2	2	6			1	2	1	
	Trim 2	3				2	1	1		2	4	1	
	Trim 3	3	1		1	1	2	1			4	2	
	Trim 4	3					4		2		3	2	
	Total	12	1	5	3	5	13	2	2	3	13	6	



FC Vol moyen de transport

		2000	2015	2016	2017	2018	2019	2020	2021	2022	2023	2024	2025
Vol de vélo	Trim 1	15	7	4	15	8	8	12	27	10	8	18	6
	Trim 2	16	31	19	19	16	20	6	10	15	15	9	8
	Trim 3	23	25	24	17	20	39	15	7	22	27	8	
	Trim 4	15	17	33	16	16	11	21	12	8	12	13	
Total		69	80	80	67	60	78	54	56	55	62	48	14



FC Cambriolage

		2000	2015	2016	2017	2018	2019	2020	2021	2022	2023	2024	2025
Cambriolage dans habitation	Trim 1	39	64	69	45	56	39	35	34	43	40	45	38
	Trim 2	41	41	38	29	41	35	10	20	45	19	34	30
	Trim 3	39	76	38	36	36	35	29	15	41	34	42	
	Trim 4	52	93	60	50	61	52	43	60	40	51	54	
Total		171	274	205	160	194	161	117	129	169	144	175	68
Cambriolage ds entreprise ou commerce	Trim 1	13	2	16	12	6	5	12	8	5	8	3	7
	Trim 2	14	10	10	11	8	8	1	4	7	7	9	10
	Trim 3	10	8	9	11	12	8	4	5	7	5	5	
	Trim 4	14	13	4	12	9	7	8	5	4	9	4	
Total		51	33	39	46	35	28	25	22	23	29	21	17
Cambriolage ds service public ou bâtiment administ	Trim 1	7	2	1	4	5	7	4	3	2	2	1	1
	Trim 2	4	3		5	4	2	8	1	4			3
	Trim 3	1	1	2	1	6	2	4	2	5	3	1	
	Trim 4	2	3	1	3	2	1	4		1	1	1	
Total		14	9	4	13	17	12	20	6	12	6	3	4
Vol au béliier	Trim 2		1			2							
	Trim 3					1							
	Trim 4		1										
Total			2			3							
Cambriolage dans bâtiment (total)	Trim 1	59	68	86	61	67	51	51	45	50	50	49	46
	Trim 2	58	54	48	45	53	45	19	25	56	26	43	43
	Trim 3	49	85	49	48	54	45	37	22	53	42	48	
	Trim 4	67	109	65	65	72	60	55	65	45	61	59	
Total		233	316	248	219	246	201	162	157	204	179	199	89



FC Vol autre

		2000	2015	2016	2017	2018	2019	2020	2021	2022	2023	2024	2025
Vol à main armée	Trim 1	4	7	4	4	1	1		6		2	1	4
	Trim 2	8	1		2	1	1	1	6	2	2		1
	Trim 3		4		1	3		3		1	2		
	Trim 4	5		2	4	1	2	5	3	4	1		
	Total	17	12	6	11	6	4	9	15	7	7	1	5
Vol avec violence sans arme	Trim 1	5	11	6	9	2	4	8	7	5	4	7	8
	Trim 2	7	8	3	7	3	13	7	4	9	8	9	10
	Trim 3	3	6	9	4	11	7	7	6	8	8	7	
	Trim 4	9	5	4	2	3	9	11	7	7	8	11	
	Total	24	30	22	22	19	33	33	24	29	28	34	18
Vol dans ou sur un véhicule	Trim 1	39	35	21	38	34	34	25	32	28	18	24	14
	Trim 2	47	35	48	51	35	33	27	27	31	41	20	22
	Trim 3	25	22	16	44	31	46	32	23	18	31	18	
	Trim 4	35	17	25	28	29	43	36	43	18	32	32	
	Total	146	109	110	161	129	156	120	125	95	122	94	36
Vol d'armes et explosifs	Trim 1	1	1	2	1		1		1		2	1	
	Trim 2	1	1		2			1			2	1	1
	Trim 3	2	2		2	1	1		1	2	1		
	Trim 4	3	1	2	1		1		2		1		
	Total	7	5	4	6	1	3	1	4	2	6	2	1
Steaming	Trim 1								4				1
	Trim 3							1					
	Trim 4							2					
	Total							3	4				1
Arrachage de sac à main	Trim 1		4	1				1			2		
	Trim 2	2	1				1	1		1			
	Trim 3		1	1					2				
	Trim 4			1	1		1	1					
	Total	2	6	3	1		2	3	2	1	2		



FC Vol autre

		2000	2015	2016	2017	2018	2019	2020	2021	2022	2023	2024	2025
Vol à l'arraché	Trim 1		8	2	1		1	3	2	2	2	1	2
	Trim 2	2	3	1	2	1	7	3	4	1	1	1	4
	Trim 3		1	1	2	6	3	3	2		4	3	
	Trim 4	1		2	3	1	5	6	1	1	3	1	
	Total	3	12	6	8	8	16	15	9	4	10	6	6
Vol à la tire	Trim 1	7	5	3	6	2	5	6		3	2	2	5
	Trim 2	2	3	7	7	1	2	5	5	5	5	6	3
	Trim 3	3	11	5	7	5	7	1	1	2	2	3	
	Trim 4	5	3	7	7	4	7	2	2	5	5	2	
	Total	17	22	22	27	12	21	14	8	15	14	13	8
Vol à l'étalage	Trim 1	5	8	6	9	7	2	14	16	16	4	4	9
	Trim 2		5	5	9	6	10	10	7	19	6	8	7
	Trim 3	3	10	6	4	9	6	22	5	5	3	9	
	Trim 4	10	6	6	6	4	7	18	23	9	3	13	
	Total	18	29	23	28	26	25	64	51	49	16	34	16
Vol par ruse	Trim 1	9	2	3	5	2	13	4	7	6	1	2	8
	Trim 2	7	6	2	7	6	9	6	8	8	6	5	6
	Trim 3		6	5	7	9	3	18	4	2	4	8	
	Trim 4	8	7	10	5	5	12	10	9	2	3	6	
	Total	24	21	20	24	22	37	38	28	18	14	21	14
Vol de métaux	Trim 1						1	1		1		1	1
	Trim 2		2	1						4	3	1	1
	Trim 3		1		1	5				1	1		
	Trim 4		1		1	5			2		2	2	
	Total		4	1	2	10	1	1	2	6	6	4	2



FC Vol autre

		2000	2015	2016	2017	2018	2019	2020	2021	2022	2023	2024	2025
Vol sur les chantiers	Trim 1	3	2	1		3	4	2	2	5	5	2	2
	Trim 2	1	5	2	3		3	1	1	5	5	6	1
	Trim 3	1	2	4	1		2	1	1	2	3	1	
	Trim 4	3	2	1	1			5	1	4	1	3	
	Total	8	11	8	5	3	9	9	5	16	14	12	3
Home-invasion	Trim 1		1					1				1	
	Trim 2						1				1	1	
	Trim 3				1	2			1				
	Total		1		1	2	1	1	1		1	2	
Vol d'animaux	Trim 1	2	1		2	1	2	1		1		1	1
	Trim 2	2	2	1	1		2		3	2	1	2	2
	Trim 3				1	4		1		1		2	
	Trim 4	1	1	1	2	1	1	2	1				
	Total	5	5	2	6	6	5	4	4	4	1	5	3
Vol de cargaison	Trim 1		1	1		1						1	1
	Trim 2		1	1		1		1					2
	Trim 3					1	2						
	Trim 4	1					1	2	1				
	Total	1	2	2		3	3	3	1			1	3



Criminalité ICT

		2000	2015	2016	2017	2018	2019	2020	2021	2022	2023	2024	2025
Fraude de cartes de paiements	Trim 1		3	2	7		18	5	1	9	19	5	9
	Trim 2			3	6	1	6	14	7	14	8	6	4
	Trim 3		2	13	12	5	11	12	3	12	6	4	
	Trim 4		2	14	30	4	12	4	4	27	2	9	
Total			7	32	55	10	47	35	15	62	35	24	13
Phishing	Trim 1						3	3	12	23	38	24	18
	Trim 2			1		2	1	19	4	13	8	16	15
	Trim 3					1	3	10	10	8	10	6	
	Trim 4						4	23	20	18	7	14	
Total				1		3	11	55	46	62	63	60	33
Ransomware	Trim 2											1	2
	Trim 3					1		1					
	Trim 4			1	1								
Total				1	1	1		1				1	2
Shouldersurfing	Trim 1						1					1	
	Trim 2						1		1				
	Trim 3						1						
	Trim 4				1	2	2			3			
Total					1	2	5		1	3		1	
Skimming	Trim 1				1				1	1	5	1	
	Trim 2									2	1		
	Trim 3			1			2	1	1	1	3		
	Trim 4				6		2	2	1	1		2	
Total				1	7		4	3	3	5	9	3	



FC Autre

		2000	2015	2016	2017	2018	2019	2020	2021	2022	2023	2024	2025
Violence contre les métiers d'intérêt général	Trim 1	1	2			1		3	4	2	1	2	1
	Trim 2		1	1		3					2	1	3
	Trim 3		2		1	1		1		1	1		
	Trim 4		2	2			1	1	1	1	1	1	
Total		1	7	3	1	5	1	5	5	4	5	4	4
Viol collectif	Trim 2					1				1			
	Trim 3		1										
	Trim 4								1			1	
	Total		1			1			1	1		1	
Graffiti	Trim 1		2		1	2	1		3	2	2	1	2
	Trim 2		2		4	2	5		2	3	1		1
	Trim 3		3	2		2	1	1	2	3	1		
	Trim 4		2	2		1		3	2	4			
Total			9	4	5	7	7	4	9	12	4	1	3
Dégradation de voiture	Trim 1		30	21	30	25	16	18	23	23	13	27	23
	Trim 2	2	23	21	31	16	21	14	27	32	19	26	13
	Trim 3	5	26	24	18	25	23	25	23	22	18	22	
	Trim 4	2	22	20	23	25	26	20	25	16	23	18	
Total		9	101	86	102	91	86	77	98	93	73	93	36
Rixe au couteau	Trim 1								2			1	2
	Trim 2			1				1		1	1		
	Trim 3			1		1	1					1	
	Trim 4				2			1				1	
Total				2	2	1	1	2	2	1	1	3	2



PH Violence intrafamiliale (VIF)

		2000	2015	2016	2017	2018	2019	2020	2021	2022	2023	2024	2025
VIF: physique, dans le couple	Trim 1	2	7	7	7	14	15	15	10	14	16	9	8
	Trim 2	7	4	13	12	4	15	13	5	14	14	18	9
	Trim 3	3	13	13	9	16	12	6	8	13	18	8	
	Trim 4	5	8	10	12	8	4	8	9	18	5	13	
	Total	17	32	43	40	42	46	42	32	59	53	48	17
VIF: physique, envers des descendants	Trim 1		1	1		2	1		1	2	1		4
	Trim 2	2	2	1	3	1	1	1		3	1	3	4
	Trim 3	1		3	3		1	2	1	1	4		
	Trim 4		1	3	2	2	3		1	3	2	1	
	Total	3	4	8	8	5	6	3	3	9	8	4	8
VIF: physique, envers d'autres membres	Trim 1	5	1	1		1		2		1		1	4
	Trim 2	4	1	3	1	1	3	3	1	2	1	4	2
	Trim 3	7	1		1	1	3		2	3	3		
	Trim 4	7	2				5		3	1	2	1	
	Total	23	5	4	2	3	11	5	6	7	6	6	6
VIF: sexuelle, dans le couple	Trim 1					1							
	Trim 4											2	
	Total					1						2	
VIF: sexuelle, envers des descendants	Trim 1	1			1								
	Trim 2			1		2							
	Trim 3			1									
	Trim 4					1	1	2					
	Total	1		2	1	3	1	2					
VIF: psychique, dans le couple	Trim 1	9	9	10	10	7	3	4	13	10	11	4	4
	Trim 2	14	2	5	6	5	8	4	8	7	4	2	5
	Trim 3	13	11	9	15	9	2	8	6	5	13	6	
	Trim 4	22	9	11	9	5	3	19	6	9	8	4	
	Total	58	31	35	40	26	16	35	33	31	36	16	9



PH Violence intrafamiliale (VIF)

		2000	2015	2016	2017	2018	2019	2020	2021	2022	2023	2024	2025
VIF: psychique, envers des descendants	Trim 1			1						3			
	Trim 2									1	1		
	Trim 3				1								
	Trim 4				1								
	Total			1	2						4	1	
VIF: psychique, envers d'autres membres	Trim 1			1				1			1	2	
	Trim 2							1				1	
	Trim 3									1	1		
	Trim 4				1		1					1	
	Total			1		1		3		1	2	4	
VIF: économique, dans le couple	Trim 1		1	1						1	1	1	3
	Trim 2		1	1	1		1	1		1			2
	Trim 3						2	1			1		
	Trim 4			2				1		1	2	1	
	Total		2	4	1		3	3		3	4	2	5
VIF: économique, envers des descendants	Trim 1			1									
	Trim 2									2			
	Total			1						2			
VIF: économique, envers d'autres membres	Trim 1	5		3			1	1	1	2		1	
	Trim 2	1	2	1	1		2				1		1
	Trim 3	4					1					2	
	Trim 4	5	2	1	1		2	1	3	1		2	
	Total	15	4	5	2		6	2	4	3	1	5	1



PH Hormones et dopage

		2000	2015	2016	2017	2018	2019	2020	2021	2022	2023	2024	2025
Dopage humain	Trim 2				1					1			
	Trim 3		1						1				
	Total		1		1				1	1			
Engraissement illégal	Trim 1			2									1
	Trim 2							1					
	Trim 4				2								
	Total			2	2			1					1



PH Drogues

		2000	2015	2016	2017	2018	2019	2020	2021	2022	2023	2024	2025
Vente de cocaïne	Trim 1		3	2		1	1				1		1
	Trim 2			1			2		13			1	
	Trim 3		1		1				1	1	1		
	Trim 4			1	1			1	1	2	1	1	
Total			4	4	2	1	3	1	15	3	3	2	1
Import-export de cocaïne	Trim 3											1	
Total												1	
Import-export de drogues synthétiques	Trim 2	1											
Total		1											
Vente de drogues synthétiques	Trim 1					2			1				
	Trim 2			2					1				
	Trim 3				1				1				
	Trim 4										1	1	
Total			2	1	2			3		1	1		
Production de cannabis (culture)	Trim 1					3		1				1	1
	Trim 2					1	1	1	2				
	Trim 3		2	3	2	1			1		1		
	Trim 4		1		1			2	1				
Total			3	3	7	2	4	4			1	1	1
Import-export d'héroïne	Trim 1												1
	Trim 2	1											
Total		1											1
Vente-traffic d'héroïne	Trim 1												1
	Trim 2						1		4				
	Trim 3		1						1	1	1		
	Trim 4						1						
Total			1				2		5	1	1		1



PH Trafic d'armes

		2000	2015	2016	2017	2018	2019	2020	2021	2022	2023	2024	2025
Commerce et production d'arme à feu et mun.	Trim 2							1					
	Trim 3			1									
	Total			1				1					



PH Traite des êtres humains

		2000	2015	2016	2017	2018	2019	2020	2021	2022	2023	2024	2025
TEH - exploitation économique	Trim 1			1				1					
	Trim 2							2					1
	Trim 4										1		
	Total			1				3			1		1
TEH - exploitation sexuelle	Trim 1										1		
	Trim 3									1			
	Total									1	1		



PH Violence dans l'espace public

		2000	2015	2016	2017	2018	2019	2020	2021	2022	2023	2024	2025
Violence physique (transport public)	Trim 1		4	1		1		1	2	1			1
	Trim 2		1	1		2				2	2		3
	Trim 3		2		1		1			1	1	1	
	Trim 4			2			2	1			2	1	
	Total			7	4	1	3	3	2	2	4	5	2
Violence physique (voie publique)	Trim 1	2	9	4	7	6	7	7	7	13	10	12	12
	Trim 2	7	12	4	11	9	3	15	12	13	13	9	17
	Trim 3	2	6	12	3	10	10	8	10	11	14	9	
	Trim 4	4	5	4	9	9	5	12	8	7	4	12	
	Total	15	32	24	30	34	25	42	37	44	41	42	29
Violence physique (autre endroit public)	Trim 1		1		1		1		5	1	1		2
	Trim 2	1						4	2	1			2
	Trim 3	1		1			2		2	1	2	2	
	Trim 4	1	1				1	1		2	3	3	
	Total	3	2	1	1		4	5	9	5	6	5	4
Violence physique (endroit accessible au public)	Trim 1	4	7	3	4	7	6	2	2	4	7	5	2
	Trim 2	5	3	6	7	6	2	6	5	6	2	6	6
	Trim 3	3	4	3	6	8	6	5	2	1	4	4	
	Trim 4	4	5	1	4	3	3	4	2	4	5	3	
	Total	16	19	13	21	24	17	17	11	15	18	18	8
Violence sexuelle (transport public)	Trim 1							1					
	Trim 2	2					1						
	Trim 3			1		1							
	Trim 4						1	1					
	Total	2		1		1	2	2					



PH Violence dans l'espace public

		2000	2015	2016	2017	2018	2019	2020	2021	2022	2023	2024	2025
Violence sexuelle (voie publique)	Trim 1	1						1	2				1
	Trim 2		1				1	2					1
	Trim 3				2		1			1			
	Trim 4			1				1	2				
Total		1	1		3		2	4	4	1			2
Violence sexuelle (autre endroit public)	Trim 3						1						
	Trim 4							1	1				
Total							1	1	1				
Violence sexuelle (endroit accessible au public)	Trim 1	1			1			1		2			1
	Trim 2	1	2		1	1				3			
	Trim 3	1	1						1			1	
	Trim 4			1			1			1			
Total		3	3	1	2	1	1	1	1	6		1	1
Violence psychique (transport public)	Trim 1		2							1			2
	Trim 2		2	2	1		1	1	1	3	3	1	3
	Trim 3		2	2						1	2		
	Trim 4	1			1	1	2					1	
Total		1	6	4	2	1	3	1	1	5	6	1	5
Violence psychique (voie publique)	Trim 1	11	13	9	12	5	6	6	9	7	7	10	5
	Trim 2	7	13	12	6	10	6	13	13	10	6	12	12
	Trim 3	10	6	6	12	7	9	8	8	5	11	6	
	Trim 4	9	4	9	11	5	9	8	7	8	10	15	
Total		37	36	36	41	27	30	35	37	30	34	43	17
Violence psychique (autre endroit public)	Trim 1	1	1	2			1	1	1	1		1	1
	Trim 2				3				2	2	2	1	
	Trim 3	1	1	1		1			3	1	3	3	
	Trim 4					1	3	1	1	1	1		
Total		2	2	3	3	2	4	2	7	5	6	5	1



PH Violence dans l'espace public

		2000	2015	2016	2017	2018	2019	2020	2021	2022	2023	2024	2025
Violence psychique (endroit accessible au public)	Trim 1	1	4	1	4	3	3	1	5	6	4	4	6
	Trim 2	5	4	4	3	3	1	5	2	4	2	5	4
	Trim 3	4	2	4		10	1	3	1	6	3	8	
	Trim 4	6	5	1	4	2	2	2	3	1	8	7	
	Total	16	15	10	11	18	7	11	11	17	17	24	10
Vol à main armée (transport public)	Trim 1										1		1
	Trim 3		2										
	Total		2								1		1
Vol à main armée (voie publique)	Trim 1	2	1	2	3		1		3		1	1	1
	Trim 2	2			1		1	1	1	1			1
	Trim 3		1			1		3					
	Trim 4	2		2	1			3					
	Total	6	2	4	5	1	2	7	4	1	1	1	2
Vol à main armée (autre endroit public)	Trim 1								2				1
	Trim 2								3		1		
	Total								5		1		1
Vol à main armée (endroit accessible au public)	Trim 1	2	5	2	1	1			1				
	Trim 2	5	1		1				1	1			
	Trim 3		1			1							
	Trim 4	2			3	1	2	2	2	3	1		
	Total	9	7	2	5	3	2	2	4	4	1		
Vol avec violence sans arme (transport public)	Trim 1				1					1		1	1
	Trim 2	1	1	1	1						1		
	Trim 3			1			1					1	
	Trim 4						1	1		1	1		
	Total	1	1	2	2		2	1		2	2	2	1



PH Violence dans l'espace public

		2000	2015	2016	2017	2018	2019	2020	2021	2022	2023	2024	2025
Vol avec violence sans arme (voie publique)	Trim 1	3	9	1	5	1	1	3	4	1	2	2	3
	Trim 2	3	6		3	1	5	3	1		1	2	5
	Trim 3	3	1	3	2	3	2	2	2			3	
	Trim 4	6	2	2	2	1	5	4	2	2	2	5	
Total		15	18	6	12	6	13	12	9	3	5	12	8
Vol avec violence sans arme (autre endroit public)	Trim 2		1										
	Trim 3					1					2		
	Trim 4							1					
Total			1			1		1		2			
Vol avec violence sans arme (endr. acces. au pub.)	Trim 1		2	1	1		1	2			2		
	Trim 2					1	1			4	1	1	2
	Trim 3		2	1		4	2	1	2	1	1		
	Trim 4	1	1	1			2	1	1	1	1		
Total		1	5	3	1	5	6	4	3	6	5	1	2



PH Autre

		2000	2015	2016	2017	2018	2019	2020	2021	2022	2023	2024	2025
Faux policiers	Trim 2											1	
	Trim 3		1						1				
	Trim 4			1									
	Total		1	1					1			1	
Terrorisme, extrémisme et radicalisme	Trim 1		4		1				1				
	Trim 2				1		2						
	Trim 3			4				1	3		1	1	
	Trim 4		1	1	2	1							
Total		5	5	4	1	2	1	4		1	1		
Cyberharcèlement	Trim 1		9	10	4	8	7	10	8	20	4	16	12
	Trim 2	1	15	8	6	10	7	9	4	6	4	10	7
	Trim 3		13	8	9	11	5	11	9	13	8	5	
	Trim 4	3	6	5	2	8	6	3	9	8	8	11	
Total	4	43	31	21	37	25	33	30	47	24	42	19	
Fraude à l'identité	Trim 1	1	8	15	7	6	10	8	8	11	13	18	14
	Trim 2	1	15	10	10	11	14	15	5	15	14	15	10
	Trim 3	5	20	13	10	9	6	19	14	12	10	11	
	Trim 4	3	16	5	13	13	15	19	26	5	13	9	
Total	10	59	43	40	39	45	61	53	43	50	53	24	



Asse

2024

FC Vol moyen de transport

	Jan	Fév	Mar	Avr	Mai	Juin	Juil	Août	Sep	Oct	Nov	Déc	Total
Vol de voiture	2	1	1	3	4	2		1	1	4	2		21
Vol de moto	1			2		2							5
Vol dans les garages										1			1
Vol de vélomoteur			1	1			2			2			6
Vol de vélo	3	9	6	3	6		4	1	3	10	1	2	48

FC Cambriolage

	Jan	Fév	Mar	Avr	Mai	Juin	Juil	Août	Sep	Oct	Nov	Déc	Total
Cambriolage dans habitation	13	22	10	12	13	9	11	20	11	10	25	19	175
Cambriolage ds entreprise ou commerce	1	2		4	1	4	1	3	1	3	1		21
Cambriolage ds service public ou bâtiment administ		1							1			1	3
Cambriolage dans bâtiment (total)	14	25	10	16	14	13	12	23	13	13	26	20	199



FC Vol autre

	Jan	Fév	Mar	Avr	Mai	Juin	Juil	Août	Sep	Oct	Nov	Déc	Total
Vol à main armée			1										1
Vol avec violence sans arme	2	2	3	5	4		2	4	1	10	1		34
Vol dans ou sur un véhicule	9	9	6	5	8	7	9	6	3	8	14	10	94
Vol d'armes et explosifs		1				1							2
Vol à l'arraché	1			1				3		1			6
Vol à la tire			2	2	1	3		1	2		2		13
Vol à l'étalage		1	3	1	3	4	1	4	4	7	2	4	34
Vol par ruse			2		1	4	1	3	4	2	1	3	21
Vol de métaux	1				1					1	1		4
Vol sur les chantiers	2			1	2	3			1	2	1		12
Home-invasion			1	1									2
Vol d'animaux	1			1	1		1	1					5
Vol de cargaison			1										1

Criminalité ICT

	Jan	Fév	Mar	Avr	Mai	Juin	Juil	Août	Sep	Oct	Nov	Déc	Total
Fraude de cartes de paiements	1	3	1	1	3	2	3	1		2	3	4	24
Phishing	4	16	4	3	8	5	5		1	4	6	4	60
Ransomware				1									1
Shouldersurfing		1											1
Skimming		1										2	3



FC Autre

	Jan	Fév	Mar	Avr	Mai	Juin	Juil	Août	Sep	Oct	Nov	Déc	Total
Violence contre les métiers d'intérêt général		2			1					1			4
Viol collectif												1	1
Graffiti	1												1
Dégradation de voiture	8	7	12	13	7	6	11	4	7	10	5	3	93
Rixe au couteau		1					1					1	3

PH Violence intrafamiliale (VIF)

	Jan	Fév	Mar	Avr	Mai	Juin	Juil	Août	Sep	Oct	Nov	Déc	Total
VIF: physique, dans le couple	6	2	1	6	7	5	4	2	2	4	7	2	48
VIF: physique, envers des descendants				1		2						1	4
VIF: physique, envers d'autres membres			1	1	1	2				1			6
VIF: sexuelle, dans le couple										2			2
VIF: psychique, dans le couple	2	2			1	1	1	3	2	1	2	1	16
VIF: psychique, envers d'autres membres		2			1							1	4
VIF: économique, dans le couple	1									1			2
VIF: économique, envers d'autres membres			1				2			2			5

PH Drogues

	Fév	Mai	Sep	Oct	Total
Vente de cocaïne		1		1	2
Import-export de cocaïne			1		1
Vente de drogues synthétiques				1	1
Production de cannabis (culture)	1				1



PH Violence dans l'espace public

	Jan	Fév	Mar	Avr	Mai	Juin	Juil	Août	Sep	Oct	Nov	Déc	Total
Violence physique (transport public)								1			1		2
Violence physique (voie publique)	5	4	3	5	3	1	5	3	1	4	3	5	42
Violence physique (autre endroit public)							1		1	2		1	5
Violence physique (endroit accessible au public)	2		3	1	3	2	1	3				3	18
Violence sexuelle (endroit accessible au public)								1					1
Violence psychique (transport public)						1							1
Violence psychique (voie publique)	5	4	1	6	4	2	2	1	3	5	5	5	43
Violence psychique (autre endroit public)	1					1	1	2					5
Violence psychique (endroit accessible au public)	2	1	1		3	2	1	4	3	4	1	2	24
Vol à main armée (voie publique)			1										1
Vol avec violence sans arme (transport public)	1							1					2
Vol avec violence sans arme (voie publique)	1		1	1	1		1	2		5			12
Vol avec violence sans arme (endr. acces. au pub.)				1									1

PH Autre

	Jan	Fév	Mar	Avr	Mai	Juin	Juil	Août	Sep	Oct	Nov	Déc	Total
Faux policiers				1									1
Terrorisme, extrémisme et radicalisme							1						1
Cyberharcèlement	5	6	5	5	4	1	2	1	2	1	5	5	42
Fraude à l'identité	5	5	8	5	4	6	2	6	3	4	1	4	53



2025

FC Vol moyen de transport

	Jan	Fév	Mar	Avr	Mai	Juin	Total
Vol de voiture	1		3	1	2	3	10
Vol de moto	1						1
Carjacking			2				2
Vol dans les garages						1	1
Vol de vélo	1	4	1	3	2	3	14

FC Cambriolage

	Jan	Fév	Mar	Avr	Mai	Juin	Total
Cambriolage dans habitation	15	10	13	10	11	9	68
Cambriolage ds entreprise ou commerce	2	3	2		6	4	17
Cambriolage ds service public ou bâtiment administ			1	1		2	4
Cambriolage dans bâtiment (total)	17	13	16	11	17	15	89



FC Vol autre

	Jan	Fév	Mar	Avr	Mai	Juin	Total
Vol à main armée		1	3		1		5
Vol avec violence sans arme	2	3	3	2	5	3	18
Vol dans ou sur un véhicule	4	4	6	10	1	11	36
Vol d'armes et explosifs				1			1
Steaming			1				1
Vol à l'arraché		1	1	1	2	1	6
Vol à la tire	1	2	2		3		8
Vol à l'étalage	2	2	5	3	1	3	16
Vol par ruse	3	3	2	4		2	14
Vol de métaux			1			1	2
Vol sur les chantiers			2			1	3
Vol d'animaux		1			2		3
Vol de cargaison	1			1	1		3

Criminalité ICT

	Jan	Fév	Mar	Avr	Mai	Juin	Total
Fraude de cartes de paiements	2	3	4	1		3	13
Phishing	3	8	7	7	5	3	33
Ransomware					2		2

FC Autre

	Jan	Fév	Mar	Avr	Mai	Juin	Total
Violence contre les métiers d'intérêt général		1		2	1		4
Graffiti			2		1		3
Dégradation de voiture	13	1	9	4	6	3	36
Rixe au couteau	1		1				2



PH Violence intrafamiliale (VIF)

	Jan	Fév	Mar	Avr	Mai	Juin	Total
VIF: physique, dans le couple	2	4	2	3	5	1	17
VIF: physique, envers des descendants		1	3	2	1	1	8
VIF: physique, envers d'autres membres		2	2	1	1		6
VIF: psychique, dans le couple		3	1	1	3	1	9
VIF: économique, dans le couple			3		1	1	5
VIF: économique, envers d'autres membres				1			1

PH Hormones et dopage

	Jan	Total
Engraissement illégal	1	1

PH Drogues

	Jan	Fév	Total
Vente de cocaïne	1		1
Production de cannabis (culture)		1	1
Import-export d'héroïne	1		1
Vente-traffic d'héroïne		1	1

PH Traite des êtres humains

	Avr	Total
TEH - exploitation économique	1	1



PH Violence dans l'espace public

	Jan	Fév	Mar	Avr	Mai	Juin	Total
Violence physique (transport public)			1	1	2		4
Violence physique (voie publique)	2	4	6	6	7	4	29
Violence physique (autre endroit public)		2				2	4
Violence physique (endroit accessible au public)		1	1	3	2	1	8
Violence sexuelle (voie publique)		1		1			2
Violence sexuelle (endroit accessible au public)		1					1
Violence psychique (transport public)			2	1	2		5
Violence psychique (voie publique)			5	5	4	3	17
Violence psychique (autre endroit public)		1					1
Violence psychique (endroit accessible au public)	2	1	3	3		1	10
Vol à main armée (transport public)			1				1
Vol à main armée (voie publique)			1		1		2
Vol à main armée (autre endroit public)		1					1
Vol avec violence sans arme (transport public)		1					1
Vol avec violence sans arme (voie publique)		1	2		4	1	8
Vol avec violence sans arme (endr. acces. au pub.)				1		1	2

PH Autre

	Jan	Fév	Mar	Avr	Mai	Juin	Total
Cyberharcèlement	5	4	3	3	2	2	19
Fraude à l'identité	2	5	7	4		6	24

STATISTIQUES POLICIERES DE CRIMINALITE

LIEU DE PERPETRATION: COMMUNE

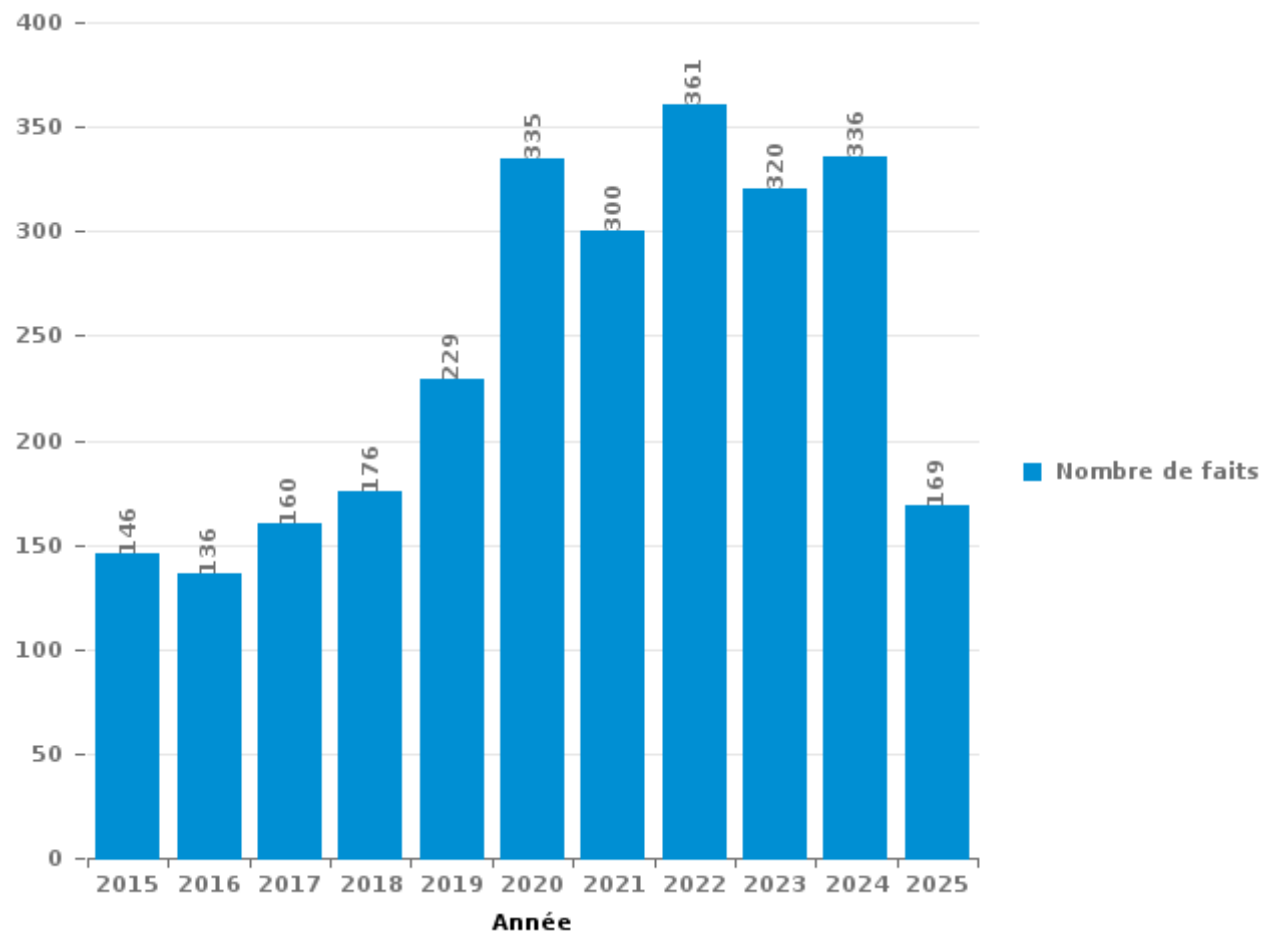
Asse

PARTIE III : ICT



Asse

Nombre total de délits avec un élément ICT/online, depuis 2015





Criminalité ICT/online au sens strict

Infractions (exhaustif)

	2015	2016	2017	2018	2019	2020	2021	2022	2023	2024	2025
Criminalité informatique: Faux en informatique:			2	2	1	3	2	4	5	5	
Criminalité informatique: Fraude informatique:	28	53	84	60	84	120	127	210	158	168	88
Criminalité informatique: Hacking:	8	6	5	20	11	12	11	12	14	17	9
Criminalité informatique: Sabotage:	2			4	1	2		2	3		
Infr. contre autres valeurs morales et sentiments: Violation de communication par particulier:									1		
Total:	38	59	91	86	97	137	140	228	181	190	97

Figures criminelles (à considérer spécifiquement – ne pas additionner avec d'autres éléments – risque de double comptage!)

	2015	2016	2017	2018	2019	2020	2021	2022	2023	2024	2025
Fraude de cartes de paiements	7	32	55	10	47	35	15	62	35	24	13
Phishing		1		3	11	55	46	62	63	60	33
Ransomware		1	1	1		1				1	2
Shouldersurfing			1	2	5		1	3		1	
Skimming		1	7		4	3	3	5	9	3	



Criminalité ICT/online au sens large

Infractions (uniquement si code-fait existe)

	2015	2016	2017	2018	2019	2020	2021	2022	2023	2024	2025
Fraude: Escroquerie: Fraude par internet	54	31	37	53	100	156	126	83	112	96	41
Infr. contre autres valeurs morales et sentiments: Cyberlokkung (leurre de mineur par ICT):		1									
Infr. contre la Sécurité de l'Etat: Terrorisme: Diffuser un message qui incite au terrorisme		1								1	
Infr. contre les moeurs: Grooming (contact par ICT avec mineur < 16 ans):		1									
Infr. contre les moeurs: Pornographie enfantine: Accès pornographie enfantine via technologie				1							
Infr. contre les moeurs: Voyeurisme: Diffusion enregistrement nudité ou intimité						1	1	1			
Total:	54	34	37	54	100	157	127	84	112	97	41

Figures criminelles (à considérer spécifiquement – ne pas additionner avec d'autres éléments – risque de double comptage!)

	2015	2016	2017	2018	2019	2020	2021	2022	2023	2024	2025
Cyberharcèlement	43	31	21	37	25	33	30	47	24	42	19

STATISTIQUES POLICIERES DE CRIMINALITE

LIEU DE PERPETRATION: COMMUNE

Asse

PARTIE IV : DESTINATION LIEU



Asse

Vol et extorsion

	2000	2015	2016	2017	2018	2019	2020	2021	2022	2023	2024	2025
Habitation: maison	156	217	172	138	162	134	100	116	135	118	137	57
Voie publique	186	146	126	134	111	125	81	92	71	87	90	41
Magasin	46	54	46	63	45	41	76	70	67	35	46	25
Inconnue	47	24	38	33	37	60	46	45	44	35	27	22
Parking	67	37	33	41	30	39	28	23	30	37	29	19
Habitation: appartement	22	56	37	31	49	35	22	22	35	17	25	14
Entreprise	57	34	33	30	32	35	26	17	11	18	24	10
Habitation: dépendances	17	22	9	19	11	10	26	20	28	22	24	9
Habitation: allée	15	24	33	25	22	18	11	14	5	26	16	4
Habitation: non précisée	10	34	19	12	15	11	14	12	15	22	27	12
Moyen de transport: voiture	7	4	3	28	18	21	31	34	14	15	7	
Institution d'enseignement	13	12	6	20	10	8	19	8	15	9	3	3
Autre	4	18	10	2	12	16	7	17	9	5	18	3
Habitation: garage	13	9	14	6	12	10	9	4	10	13	18	3
Horeca	16	11	13	12	9	14	4	5	8	13	8	6
Emplacement de vélo	5	19	15	11	7	18	6	13	7	7	6	1
Terrain	8	8	10	11	15	5	7	15	10	8	11	7
Station de bus / métro et gare de chemin de fer	10	9	9	11	10	15	11	3	5	10	10	2
Moyen de transport: camion	2	7	1	8	12	13	16	15	9	13	4	3
Chantier	7	11	8	5	3	9	9	5	16	14	12	3
Culture et loisirs	14	7	10	11	15	11	8	3	9	5	5	3
Moyen de transport: autre	1	1	1	4	3	12	10	9	4	10	1	1
Infrastructure sportive	8	6	4	4	5	5	4	2	4	5	1	6
Hôpital	2	3	8	6	5	9	3		5	2	2	
Station essence	6	6	4	4	5	7	1	3	2			1
Banque / institution financière	2	7	6	1	4	8	2	2				3
Service public	4	5	5	4	2	3	3	4	3	1	1	
Médecin / dentiste / pharmacien		3	5	2	4	3	3	2	3	2		
Habitation: autre	2		2	1	1	7	3	3	2	1	1	1
Maison de repos		4	5	2	4		4	1		1	3	
Service	2	3	3	6	2	2		2	1		3	
Stade	7	3	1	7		3	2					
Edifice religieux / lieu du culte	2				10	2	3		1	1	2	
Moyen de transport: autobus / autocar		5	1	3		1	2	1	4	2		2
Moyen de transport: train / tram / métro	1	1	3	2	2	2	2		1	2	2	
Aéroport	2	5	2			2						
Arrêt de bus / tram		2	3			1	4		1			
Bâtiment administratif	2			1	2			1	2		1	1
Cimetière	1	1	3				1					
Guichet automatique				1		1						
Maison de débauche	1											
Total	765	818	701	699	686	716	604	583	586	556	568	259

PPF/DGR/DRI/BIPOL - Statistiques policières de criminalité (date de clôture: 31/10/2025)

Les données pour les années 2001 jusqu'à 2014 ne sont plus publiées mais restent disponibles sur demande auprès du service BIPOL.

Les données pour 2025 ne concernent que le 1er semestre.



Asse

Dégradation de la propriété

	2000	2015	2016	2017	2018	2019	2020	2021	2022	2023	2024	2025
Voie publique	81	78	57	46	57	58	55	72	65	49	69	23
Habitation: résidence principale	35	30	30	27	20	25	36	35	42	39	20	12
Parking	30	17	22	28	24	28	17	19	20	22	19	9
Inconnue	7	12	9	11	6	7	9	10	7	4	5	2
Habitation: non précisée	9	16	8	7	9	5	7	8	4	7	4	1
Habitation: allée	4	6	2	12	4	3	2	8	5	5	8	6
Terrain	6	5	9	5	3	3	6	7	6	3	7	1
Habitation: jardin	7	13	6	3	2	2	3	5	6	5	1	2
Culture et loisirs	9	2	2	2	5	6	4	6	5	3	5	2
Entreprise	3	2	6	9	6	1	5	6	4	3	4	1
Autre	1	6	4	7	4	2	5	3	6	5	3	
Institution d'enseignement	2	4		3	2	4	10	2	6	4	3	3
Moyen de transport: voiture	6		1	6	5	5	3	5	2		2	
Horeca	4	3	3	4	1	1	2	7	3	2	3	1
Habitation: garage	5	4	2	1	3	2		4	4	2	1	
Magasin	6	2			1	1	3	2	3	1	2	3
Bureau de police	3	1	2	2	2	1		2	6	2	2	
Habitation: dépendances	2	4	1	4	4	1		2	3		2	
Chantier	1	5	1	1	5			2			2	1
Moyen de transport: autre		1	1	7	2	2	2		2			
Bâtiment administratif	1		2	2			1	3	2	1		
Service			2	1	3	1	1		1	2	1	
Service public	3	1		1	1	2		1		1	1	
Banque / institution financière		1			2	1		2	3		1	
Infrastructure sportive	1			1			2	1	3		1	1
Arrêt de bus / tram		1		1	2	1	2	1				1
Habitation: résidence secondaire	1	1	1	2	1	1	1	1				
Station essence	2		1		2	1					1	1
Cimetière			1		3				1			
Hôpital				1		1	1			1	1	
Stade	3						1					
Station de bus / métro et gare de chemin de fer					2	1		1				
Emplacement de vélo			1						1		1	
Maison de repos					1			1	1			
Médecin / dentiste / pharmacien		1	1				1					
Edifice religieux / lieu du culte								1				
Maison de débauche			1									
Moyen de transport: train / tram / métro			1									
Total	232	216	177	194	182	166	179	217	211	161	169	70

PPF/DGR/DRI/BIPOL - Statistiques policières de criminalité (date de clôture: 31/10/2025)
 Les données pour les années 2001 jusqu'à 2014 ne sont plus publiées mais restent disponibles sur demande auprès du service BIPOL.
 Les données pour 2025 ne concernent que le 1er semestre.



Asse

Infractions contre l'intégrité physique

	2000	2015	2016	2017	2018	2019	2020	2021	2022	2023	2024	2025
Habitation	57	58	49	44	56	69	58	54	80	63	59	31
Voie publique	22	33	29	29	29	30	39	30	43	46	44	37
Inconnue	11	11	10	8	6	13	10	6	17	7	5	3
Horeca	9	5	3	6	4	5		3	5	1	5	2
Entreprise	1	4	2	5	3	8	6	3	2	5	3	2
Institution d'enseignement	1	3	2	7	2	4	5	7	3	4	3	3
Parking	1	6	3	5	5	3	6	5	2	3	2	
Culture et loisirs	4			5	6	4			2	3	2	
Magasin	2		2	1	1	1	2	2		2	3	3
Terrain	2	1	3	3				1	4	1	2	
Infrastructure sportive	1	2	1		1	2	4		1	1	1	
Station de bus / métro et gare de chemin de fer		2	2		2	2		1	2	2		1
Autre		1	1		1		1	2	3	2	1	1
Habitation: allée	1	1	2	3	1			2		2	1	
Service public		1	1	2	3	1			2		1	1
Maison de repos		1	1	1	2	2	1			1		2
Moyen de transport: train / tram / métro		3	2			1	2			1	1	1
Moyen de transport: autre	1	1	1	1		1				1	1	
Service		1	1	1	2				1	1		
Arrêt de bus / tram			2	1				1	1	1		
Hôpital		1	1	1			1		1	1		
Moyen de transport: autobus / autocar		1			1				1	1	1	1
Habitation: jardin	1						1			1	1	
Stade	2				1		1					
Bureau de police										1		2
Edifice religieux / lieu du culte		2										
Médecin / dentiste / pharmacien			1				1					
Station essence					2							
Banque / institution financière		1										
Bâtiment administratif					1							
Total	116	139	119	123	129	146	138	117	170	151	136	90

STATISTIQUES POLICIERES DE CRIMINALITE

LIEU DE PERPETRATION: COMMUNE

Asse

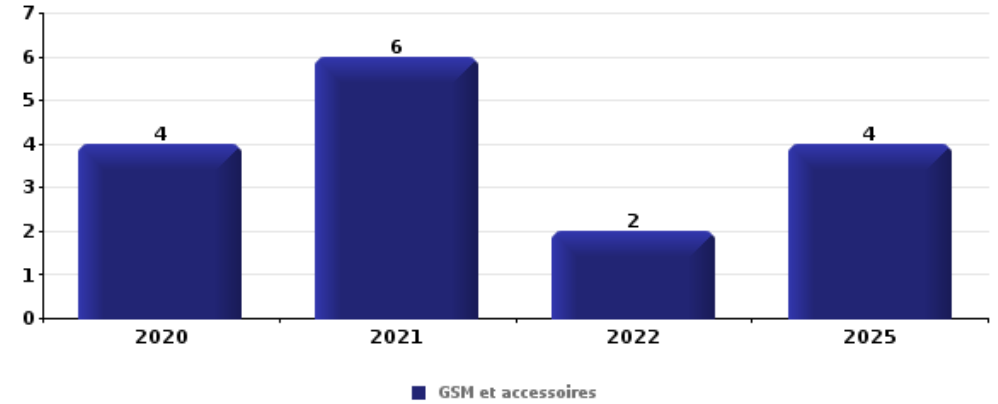
PARTIE V : OBJETS ET MOYENS DE TRANSPORT



Asse

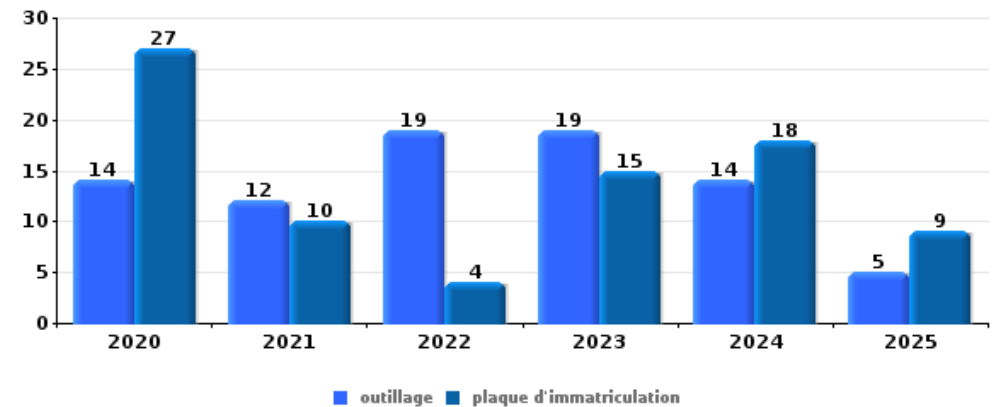
Vol à main armée

Top 5 Objets volés (sbd nombre de faits)		2020	2021	2022	2023	2024	2025
1	GSM et accessoires	4	6	2			4
2	argent	3	3	3		1	1
3	clé	1	1	3	1		1
3	multimédia	1	4	1	1		
5	bijouterie / montre	1		2	1		1
5	portefeuille	1	1	3			



Vol dans ou sur un véhicule

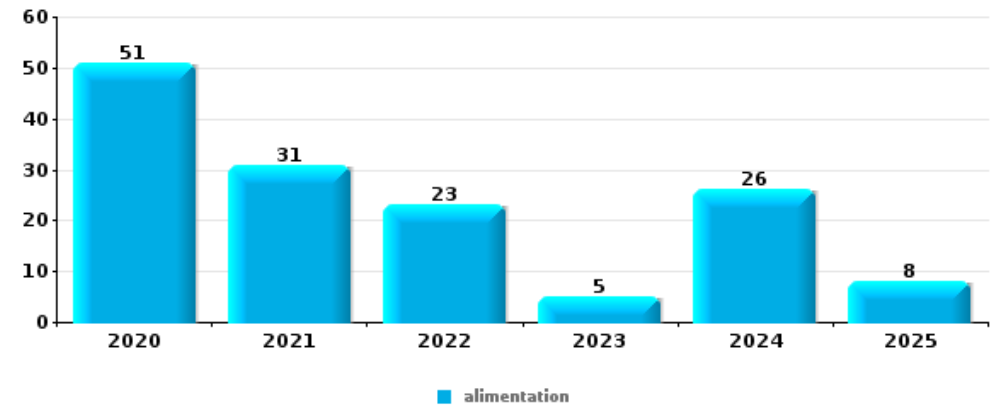
Top 5 Objets volés (sbd nombre de faits)		2020	2021	2022	2023	2024	2025
1	outillage	14	12	19	19	14	5
1	plaque d'immatriculation	27	10	4	15	18	9
3	argent	10	14	21	15	11	2
4	ordinateur et accessoires	9	18	8	13	7	1
4	pièce de moyen de transport	15	8	2	17	11	3





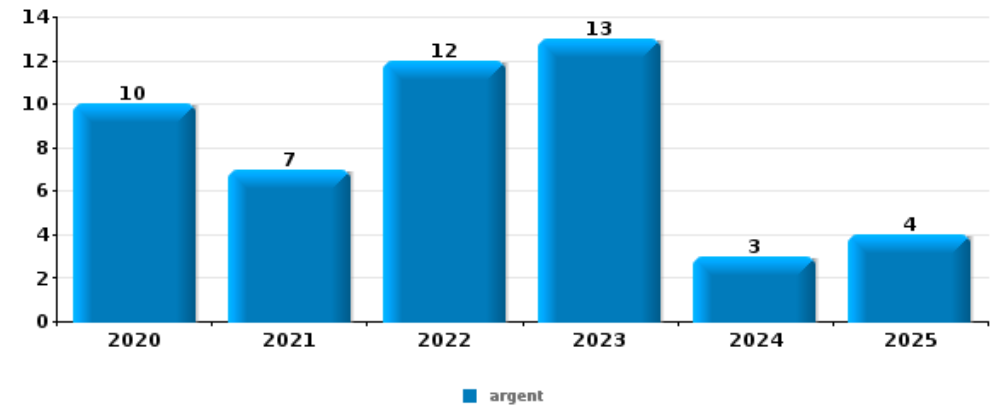
Vol à l'étalage

Top 5 Objets volés (sbd nombre de faits)		2020	2021	2022	2023	2024	2025
1	alimentation	51	31	23	5	26	8
2	tabac	7	16	10	3	2	
3	multimédia	8	13	2	1	4	3
4	bijouterie / montre	4	10	6			3
4	ordinateur et accessoires	3	8	5	5		2



Cambrilage ds entreprise ou commerce

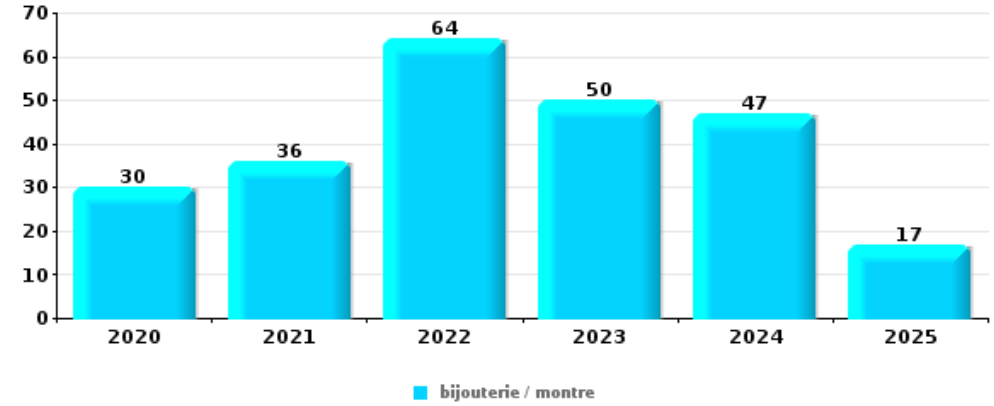
Top 5 Objets volés (sbd nombre de faits)		2020	2021	2022	2023	2024	2025
1	argent	10	7	12	13	3	4
2	coffre-fort / coffret (argent) / caisse	4	3	4	5		1
3	ordinateur et accessoires	1	5	2	2	1	2
4	alimentation	4	1	2	1		3
5	outillage	2	1	2			2





Cambrassage dans habitation

Top 5 Objets volés (sbd nombre de faits)		2020	2021	2022	2023	2024	2025
1	bijouterie / montre	30	36	64	50	47	17
2	argent	22	26	42	34	35	10
3	ordinateur et accessoires	13	13	17	16	5	5
4	multimédia	14	4	17	10	10	2
5	vêtement	8	10	17	10	7	4



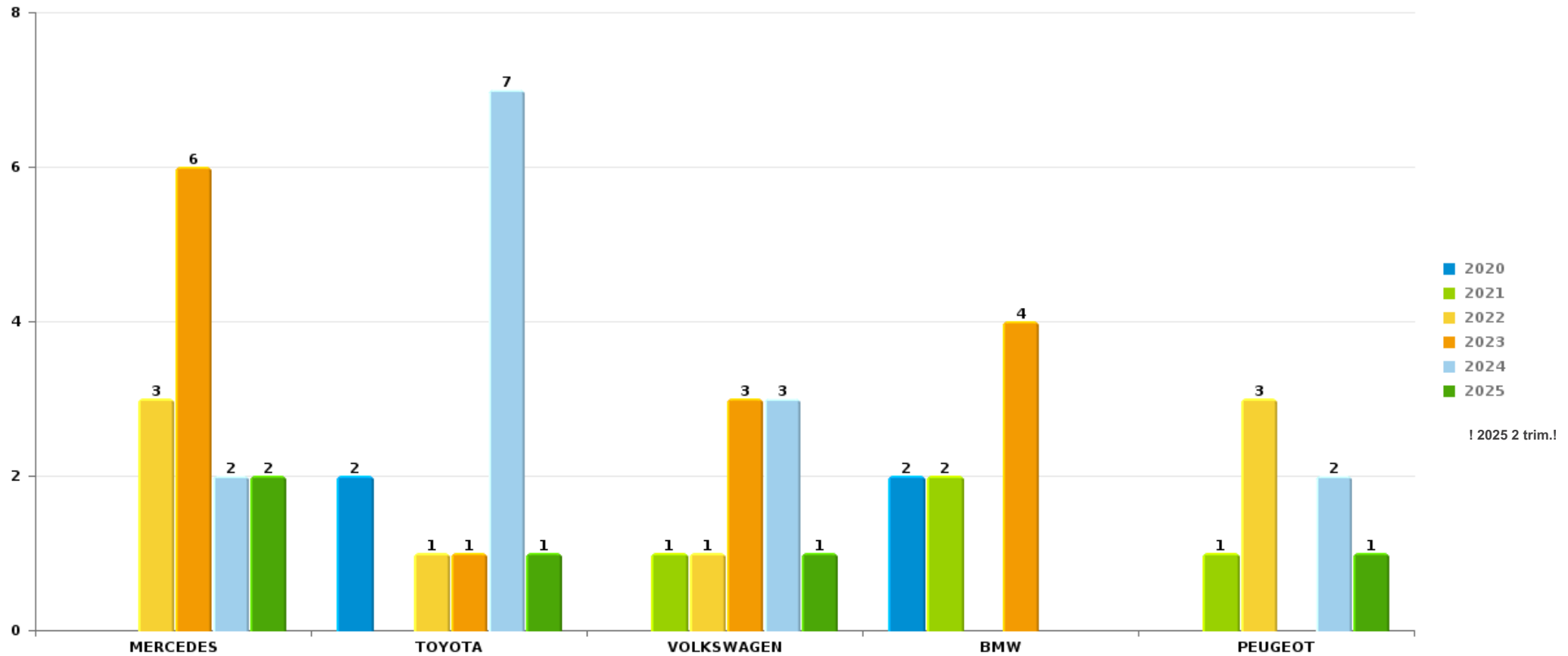
Remarque: en ce qui concerne les objets, aucun total n'est reproduit étant donné que plusieurs objets peuvent avoir été volés lors d'un même fait.



Asse

Vol de voiture

Nombre de voitures volées par marque (Top 5)



! 2025 2 trim.!

STATISTIQUES POLICIERES DE CRIMINALITE

LIEU DE PERPETRATION: COMMUNE

Asse

PARTIE VI : SUSPECTS



Partie 1: Niveau FAITS (comptage du nombre de faits pour lesquels un certain type de suspect est impliqué)

1.1. Nombre d'infractions selon le sexe des suspects identifiés (par catégorie principale)

Étant donné que, tant un suspect identifié masculin qu'un suspect identifié féminin peuvent être impliqués lors d'un même fait, il est possible que la somme des colonnes «Hommes» et «Femmes» soit supérieure à la valeur de la colonne «Total...» (voir également la note méthodologique)

Asse

2025

Catégorie principale / Sexe	Nombre total de faits avec au moins 1 suspect	Hommes	%	Femmes	%
Législation sur les étrangers	49	43	87,8%	9	18,4%
Drogues	48	44	91,7%	4	8,3%
Vol et extorsion	36	31	86,1%	6	16,7%
Ivresse et alcool	35	26	74,3%	9	25,7%
Infr. contre l'intégrité physique	23	21	91,3%	3	13,0%
Armes et explosifs	16	16	100,0%		
Environnement	16	15	93,8%	5	31,3%
Infr. contre la foi publique	15	9	60,0%	6	40,0%
Fraude	11	11	100,0%	1	9,1%
Autres lois spéciales	8	5	62,5%	3	37,5%
Infr. contre autres valeurs morales et sentiments	8	8	100,0%		
Criminalité informatique	7	7	100,0%	2	28,6%
Dégradation de la propriété	7	7	100,0%		
Infr. contre la sécurité publique	7	7	100,0%		
Infr. contre l'autorité publique	6	4	66,7%	2	33,3%
Registre de population	6	5	83,3%	2	33,3%

CRIMINALITE ENREGISTREE: SUSPECTS



Catégorie principale / Sexe	Nombre total de faits avec au moins 1 suspect	Hommes	%	Femmes	%
Infr. contre les mœurs	3	3	100,0%		
Carte d'identité	2	2	100,0%		
Infr. contre la liberté individuelle	1	1	100,0%		
Protection de la personne	1			1	100,0%
Total	305	265	86,9%	53	17,4%



1.2. Nombre d'infractions selon le sexe des suspects identifiés (par figure criminelle)

Étant donné que, tant un suspect identifié masculin qu'un suspect identifié féminin peuvent être impliqués lors d'un même fait, il est possible que la somme des colonnes «Hommes» et «Femmes» soit supérieure à la valeur de la colonne «Total...» (voir également la note méthodologique)

Asse

2025

FC Vol moyen de transport

Figure criminelle / Sexe	Nombre total de faits avec au moins 1 suspect identifié	Hommes	%
Vol de voiture	1	1	100,0%
Vol de moto	1	1	100,0%
Carjacking	1	1	100,0%
Total	PA	PA	PA

FC Cambriolage

Figure criminelle / Sexe	Nombre total de faits avec au moins 1 suspect identifié	Hommes	%
Cambriolage dans habitation	4	4	100,0%
Cambriolage ds entreprise ou commerce	2	2	100,0%
Cambriolage ds service public ou bâtiment administ	1	1	100,0%
Cambriolage dans bâtiment (total)	7	7	100,0%
Total	PA	PA	PA

CRIMINALITE ENREGISTREE: SUSPECTS



FC Vol autre

Figure criminelle / Sexe	Nombre total de faits avec au moins 1 suspect identifié	Hommes	%	Femmes	%
Vol à main armée	3	3	100,0%		
Vol avec violence sans arme	4	4	100,0%		
Vol à l'arraché	2	2	100,0%		
Vol à l'étalage	11	9	81,8%	3	27,3%
Vol par ruse	5	4	80,0%	1	20,0%
Vol de métaux	1	1	100,0%		
Vol sur les chantiers	1	1	100,0%		
Total	PA	PA	PA	PA	PA

Criminalité ICT

Figure criminelle / Sexe	Nombre total de faits avec au moins 1 suspect identifié	Hommes	%	Femmes	%
Phishing	6	6	100,0%	1	16,7%
Ransomware	1	1	100,0%	1	100,0%
Total	PA	PA	PA	PA	PA

FC Autre

Figure criminelle / Sexe	Nombre total de faits avec au moins 1 suspect identifié	Hommes	%	Femmes	%
Violence contre les métiers d'intérêt général	2	1	50,0%	1	50,0%
Dégradation de voiture	5	5	100,0%		
Rixe au couteau	1	1	100,0%		
Total	PA	PA	PA	PA	PA

CRIMINALITE ENREGISTREE: SUSPECTS



PH Violence intrafamiliale (VIF)

Figure criminelle / Sexe	Nombre total de faits avec au moins 1 suspect identifié	Hommes	%	Femmes	%
VIF: physique, dans le couple	3	3	100,0%	1	33,3%
VIF: physique, envers des descendants	3	3	100,0%		
VIF: physique, envers d'autres membres	2	2	100,0%		
VIF: psychique, dans le couple	4	4	100,0%		
VIF: économique, dans le couple	5	5	100,0%		
VIF: économique, envers d'autres membres	1	1	100,0%		
Total	PA	PA	PA	PA	PA

PH Drogues

Figure criminelle / Sexe	Nombre total de faits avec au moins 1 suspect identifié	Hommes	%
Vente de cocaïne	1	1	100,0%
Production de cannabis (culture)	1	1	100,0%
Total	PA	PA	PA



PH Violence dans l'espace public

Figure criminelle / Sexe	Nombre total de faits avec au moins 1 suspect identifié	Hommes	%	Femmes	%
Violence physique (transport public)	2	2	100,0%		
Violence physique (voie publique)	11	10	90,9%	1	9,1%
Violence physique (autre endroit public)	3	1	33,3%	2	66,7%
Violence physique (endroit accessible au public)	1	1	100,0%		
Violence sexuelle (voie publique)	1	1	100,0%		
Violence psychique (transport public)	1	1	100,0%		
Violence psychique (voie publique)	9	8	88,9%	1	11,1%
Violence psychique (autre endroit public)	1			1	100,0%
Violence psychique (endroit accessible au public)	1			1	100,0%
Vol à main armée (voie publique)	1	1	100,0%		
Vol à main armée (autre endroit public)	1	1	100,0%		
Vol avec violence sans arme (transport public)	1	1	100,0%		
Vol avec violence sans arme (endr. acces. au pub.)	1	1	100,0%		
Total	PA	PA	PA	PA	PA

PH Autre

Figure criminelle / Sexe	Nombre total de faits avec au moins 1 suspect identifié	Hommes	%	Femmes	%
Cyberharcèlement	4	4	100,0%		
Fraude à l'identité	8	6	75,0%	3	37,5%
Total	PA	PA	PA	PA	PA



1.3. Nombre d'infractions selon l'âge des suspects identifiés (par catégorie principale)

Étant donné que, tant un suspect identifié mineur qu'un suspect identifié majeur peuvent être impliqués lors d'un même fait, il est possible que la somme des colonnes «Mineur» et «Majeur» soit supérieure à la valeur de la colonne «Total...» (voir également la note méthodologique)

Asse

2025

Catégorie principale / Âge	Nombre total de faits avec au moins 1 suspect identifié	Mineur	%	Majeur	%
Législation sur les étrangers	49			49	100,0%
Drogues	48	2	4,2%	46	95,8%
Vol et extorsion	36	8	22,2%	30	83,3%
Ivresse et alcool	35	1	2,9%	34	97,1%
Infr. contre l'intégrité physique	23	3	13,0%	20	87,0%
Armes et explosifs	16	2	12,5%	14	87,5%
Environnement	16			16	100,0%
Infr. contre la foi publique	15	1	6,7%	14	93,3%
Fraude	11			11	100,0%
Autres lois spéciales	8			8	100,0%
Infr. contre autres valeurs morales et sentiments	8			8	100,0%
Criminalité informatique	7	1	14,3%	7	100,0%
Dégradation de la propriété	7			7	100,0%
Infr. contre la sécurité publique	7	1	14,3%	7	100,0%
Infr. contre l'autorité publique	6			6	100,0%
Registre de population	6	1	16,7%	6	100,0%
Infr. contre les mœurs	3			3	100,0%
Carte d'identité	2			2	100,0%
Infr. contre la liberté individuelle	1			1	100,0%
Protection de la personne	1			1	100,0%
Total	305	20	6,6%	290	95,1%



1.4. Nombre d'infractions selon l'âge des suspects identifiés (par figure criminelle)

Étant donné que, tant un suspect identifié mineur qu'un suspect identifié majeur peuvent être impliqués lors d'un même fait, il est possible que la somme des colonnes «Mineur» et «Majeur» soit supérieure à la valeur de la colonne «Total...» (voir également la note méthodologique)

Asse

2025

FC Vol moyen de transport

Figure criminelle / Âge	Nombre total de faits avec au moins 1 suspect identifié	Mineur	%	Majeur	%
Vol de voiture	1			1	100,0%
Vol de moto	1	1	100,0%	1	100,0%
Carjacking	1			1	100,0%
Total	PA	PA	PA	PA	PA

FC Cambriolage

Figure criminelle / Âge	Nombre total de faits avec au moins 1 suspect identifié	Mineur	%	Majeur	%
Cambriolage dans habitation	4	1	25,0%	3	75,0%
Cambriolage ds entreprise ou commerce	2	1	50,0%	2	100,0%
Cambriolage ds service public ou bâtiment administ	1			1	100,0%
Cambriolage dans bâtiment (total)	7	2	28,6%	6	85,7%
Total	PA	PA	PA	PA	PA

CRIMINALITE ENREGISTREE: SUSPECTS



FC Vol autre

Figure criminelle / Âge	Nombre total de faits avec au moins 1 suspect identifié	Mineur	%	Majeur	%
Vol à main armée	3	1	33,3%	2	66,7%
Vol avec violence sans arme	4	1	25,0%	3	75,0%
Vol à l'arraché	2	1	50,0%	1	50,0%
Vol à l'étalage	11	2	18,2%	9	81,8%
Vol par ruse	5	2	40,0%	3	60,0%
Vol de métaux	1			1	100,0%
Vol sur les chantiers	1			1	100,0%
Total	PA	PA	PA	PA	PA

Criminalité ICT

Figure criminelle / Âge	Nombre total de faits avec au moins 1 suspect identifié	Majeur	%
Phishing	6	6	100,0%
Ransomware	1	1	100,0%
Total	PA	PA	PA

FC Autre

Figure criminelle / Âge	Nombre total de faits avec au moins 1 suspect identifié	Majeur	%
Violence contre les métiers d'intérêt général	2	2	100,0%
Dégradation de voiture	5	5	100,0%
Rixe au couteau	1	1	100,0%
Total	PA	PA	PA

CRIMINALITE ENREGISTREE: SUSPECTS



PH Violence intrafamiliale (VIF)

Figure criminelle / Âge	Nombre total de faits avec au moins 1 suspect identifié	Majeur	%
VIF: physique, dans le couple	3	3	100,0%
VIF: physique, envers des descendants	3	3	100,0%
VIF: physique, envers d'autres membres	2	2	100,0%
VIF: psychique, dans le couple	4	4	100,0%
VIF: économique, dans le couple	5	5	100,0%
VIF: économique, envers d'autres membres	1	1	100,0%
Total	PA	PA	PA

PH Drogues

Figure criminelle / Âge	Nombre total de faits avec au moins 1 suspect identifié	Majeur	%
Vente de cocaïne	1	1	100,0%
Production de cannabis (culture)	1	1	100,0%
Total	PA	PA	PA



PH Violence dans l'espace public

Figure criminelle / Âge	Nombre total de faits avec au moins 1 suspect identifié	Mineur	%	Majeur	%
Violence physique (transport public)	2			2	100,0%
Violence physique (voie publique)	11	3	27,3%	8	72,7%
Violence physique (autre endroit public)	3			3	100,0%
Violence physique (endroit accessible au public)	1			1	100,0%
Violence sexuelle (voie publique)	1			1	100,0%
Violence psychique (transport public)	1			1	100,0%
Violence psychique (voie publique)	9	1	11,1%	8	88,9%
Violence psychique (autre endroit public)	1			1	100,0%
Violence psychique (endroit accessible au public)	1			1	100,0%
Vol à main armée (voie publique)	1			1	100,0%
Vol à main armée (autre endroit public)	1	1	100,0%		
Vol avec violence sans arme (transport public)	1	1	100,0%		
Vol avec violence sans arme (endr. acces. au pub.)	1			1	100,0%
Total	PA	PA	PA	PA	PA

PH Autre

Figure criminelle / Âge	Nombre total de faits avec au moins 1 suspect identifié	Mineur	%	Majeur	%
Cyberharcèlement	4			4	100,0%
Fraude à l'identité	8	1	12,5%	7	87,5%
Total	PA	PA	PA	PA	PA



Partie 2: Niveau SUSPECTS-FAIT (comptage du nombre de combinaisons suspect-fait)

2.1. Nombre de suspects-fait selon le sexe des suspects identifiés (TOP 5 des catégories principales)

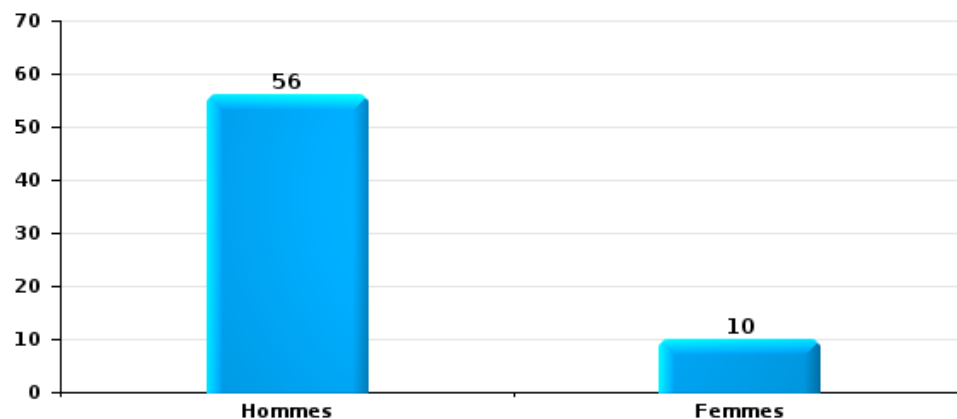
Lorsqu'un même suspect a commis plusieurs faits durant la période considérée, il est aussi comptabilisé plusieurs fois (voir également la note méthodologique)

Asse

2025

Vol et extorsion

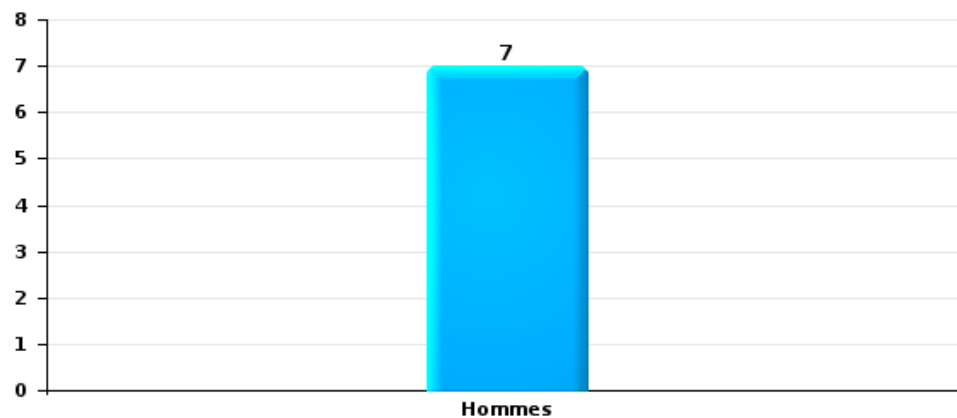
Nombre de suspects-fait selon le sexe





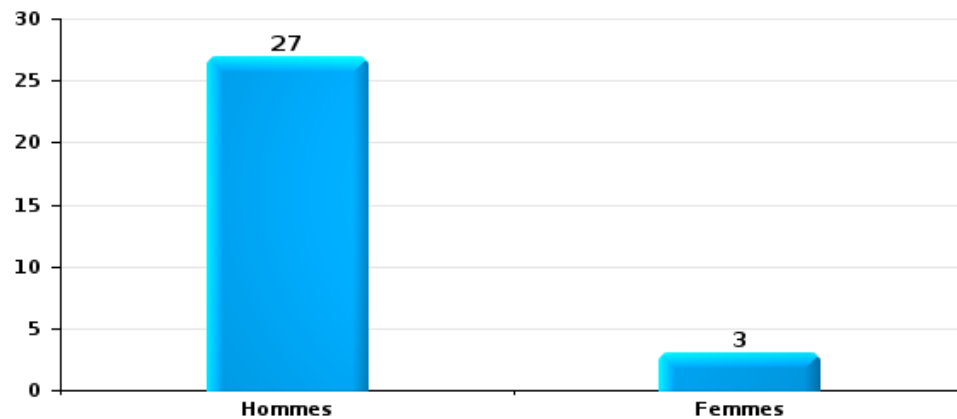
Dégradation de la propriété

Nombre de suspects-fait selon le sexe



Infr. contre l'intégrité physique

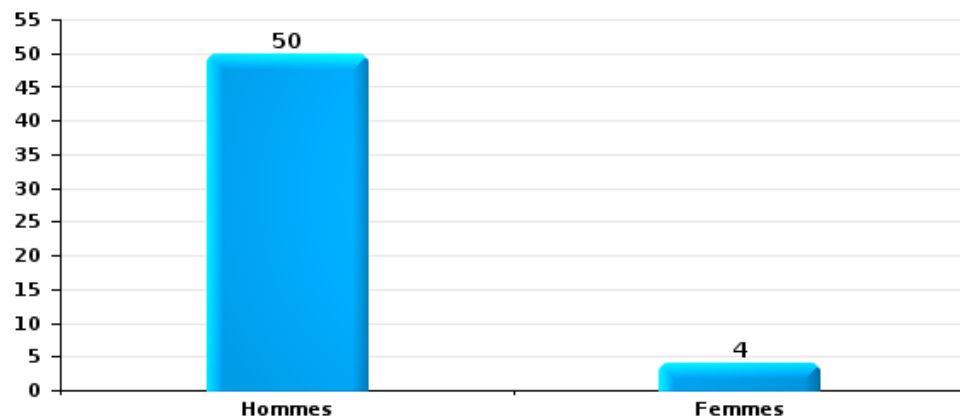
Nombre de suspects-fait selon le sexe





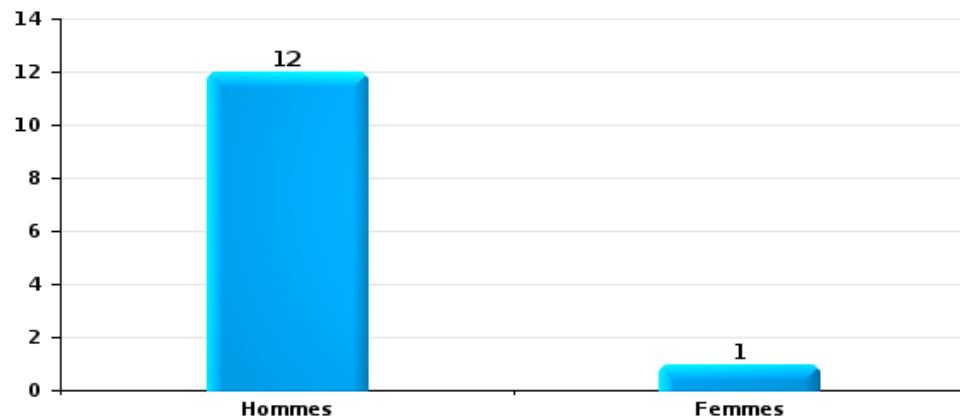
Drogues

Nombre de suspects-fait selon le sexe



Fraude

Nombre de suspects-fait selon le sexe





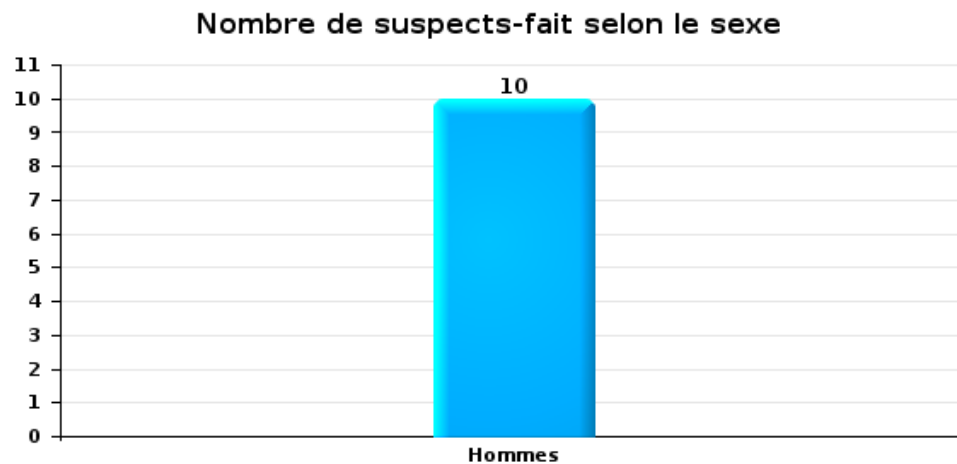
2.2. Nombre de suspects-fait selon le sexe des suspects identifiés (TOP 5 des figures criminelles)

Lorsqu'un même suspect a commis plusieurs faits durant la période considérée, il est aussi comptabilisé plusieurs fois (voir également la note méthodologique)

Asse

2025

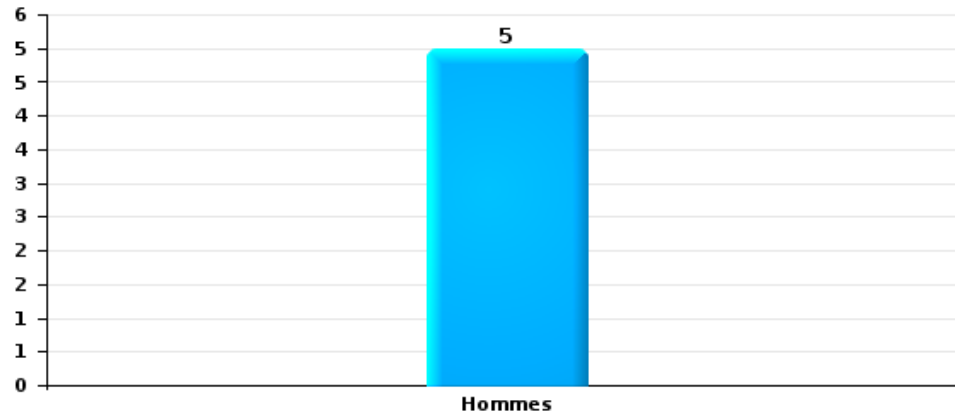
Cambriolage dans bâtiment (total)





Dégradation de voiture

Nombre de suspects-fait selon le sexe





2.3. Nombre de suspects-fait selon l'âge des suspects identifiés (TOP 5 des catégories principales)

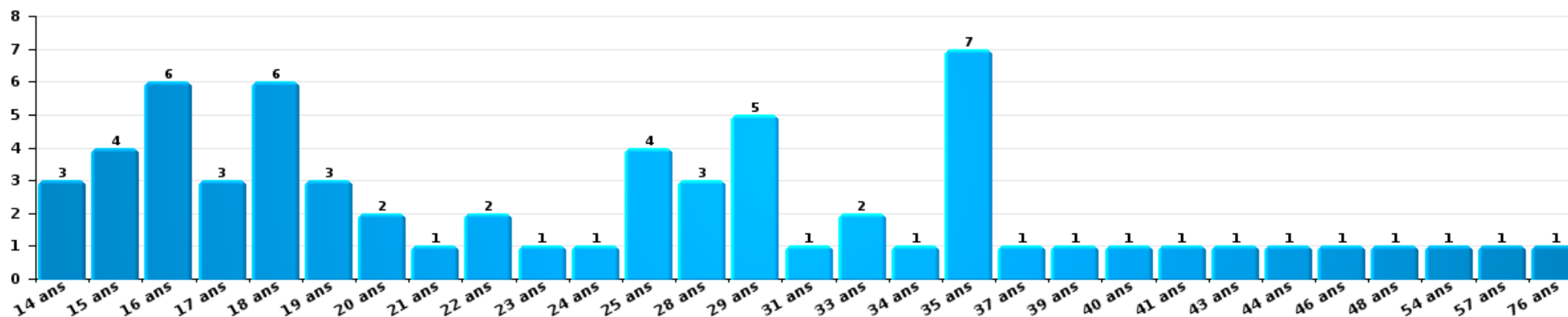
1) Lorsqu'un même suspect a commis plusieurs faits durant la période considérée, il est aussi comptabilisé plusieurs fois, qu'il ait le même âge ou non – 2) Les suspects au-dessous de 14 ans et à partir de 90 ans ne sont pas repris dans le tableau (voir également la note méthodologique)

Asse

2025

Vol et extorsion

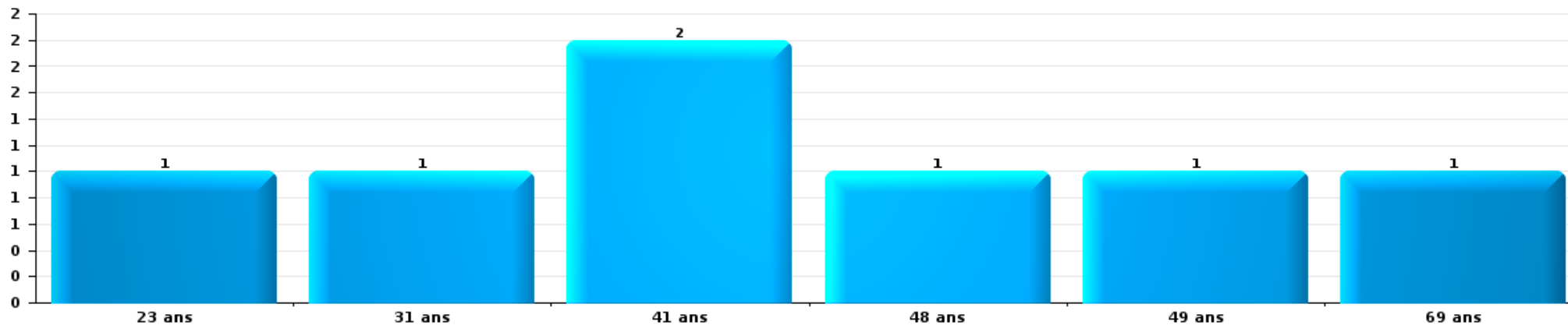
Nombre de suspects-fait par âge (chronologique)





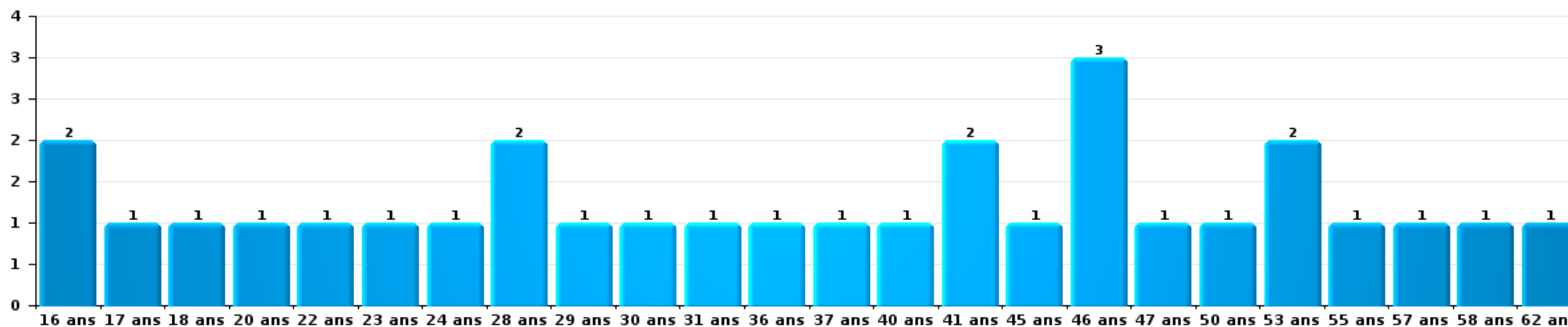
Dégradation de la propriété

Nombre de suspects-fait par âge (chronologique)



Infr. contre l'intégrité physique

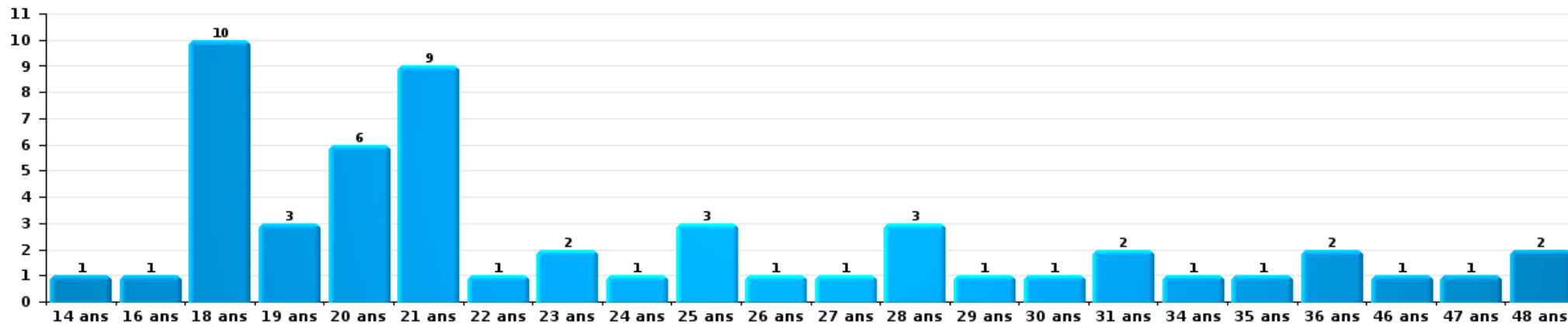
Nombre de suspects-fait par âge (chronologique)





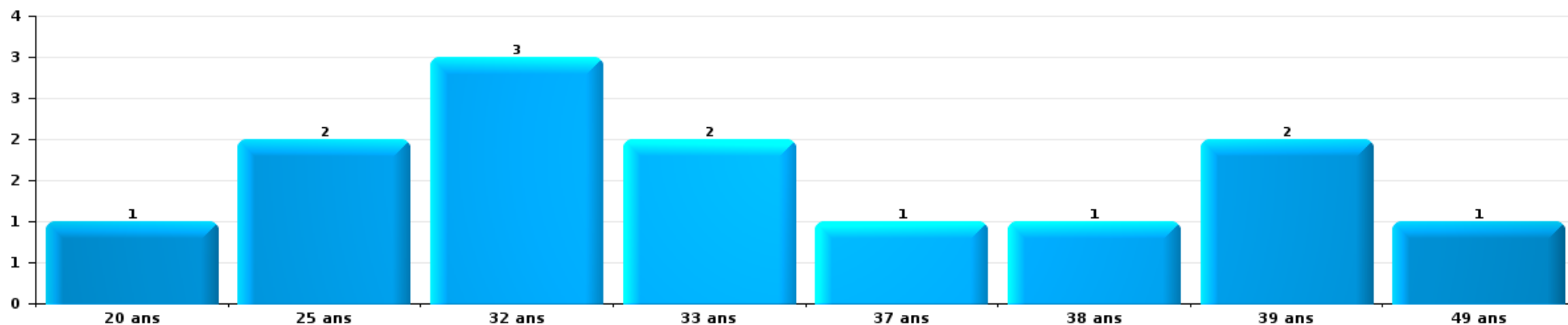
Drogues

Nombre de suspects-fait par âge (chronologique)



Fraude

Nombre de suspects-fait par âge (chronologique)





2.4. Nombre de suspects-fait selon l'âge des suspects identifiés (TOP 5 des figures criminelles)

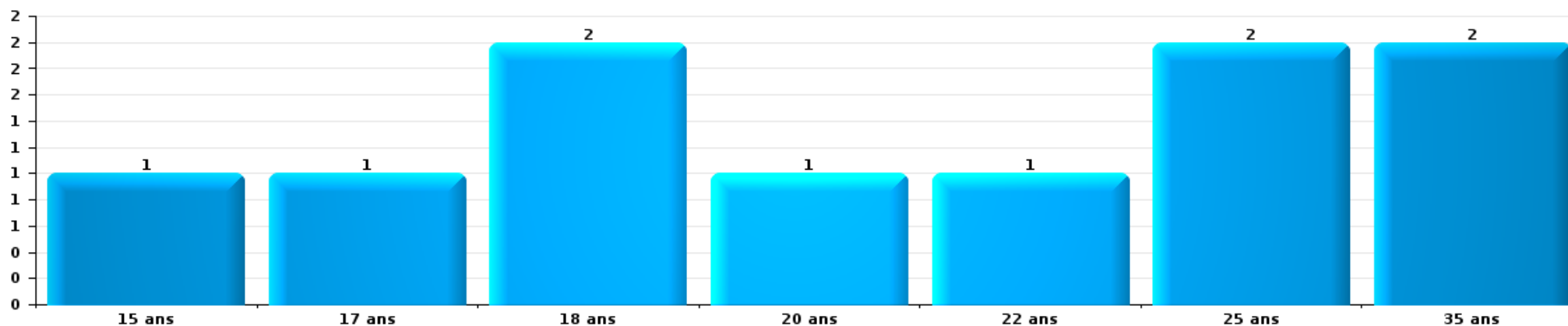
1) Lorsqu'un même suspect a commis plusieurs faits durant la période considérée, il est aussi comptabilisé plusieurs fois, qu'il ait le même âge ou non – 2) Les suspects au-dessous de 14 ans et à partir de 90 ans ne sont pas repris dans le tableau (voir également la note méthodologique)

Asse

2025

Cambrilage dans bâtiment (total)

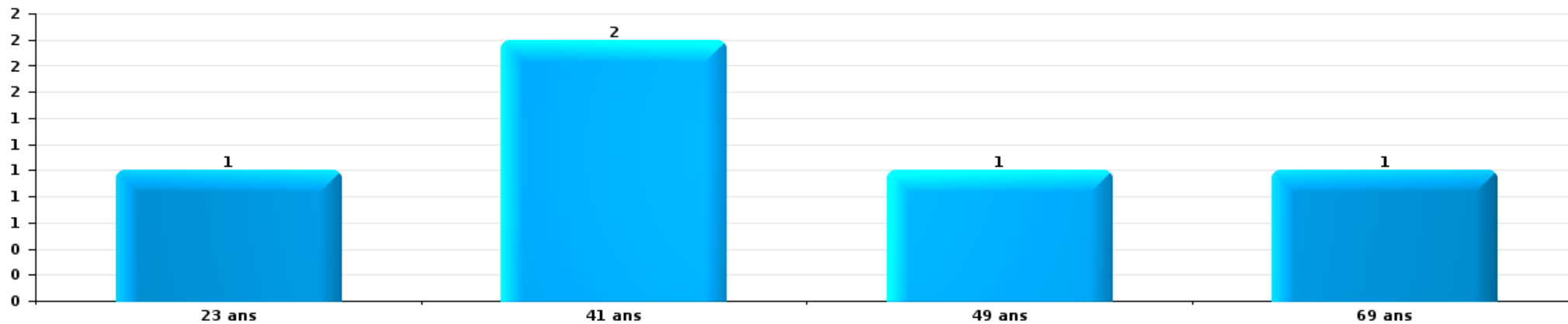
Nombre de suspects-fait par âge (chronologique)





Dégradation de voiture

Nombre de suspects-fait par âge (chronologique)



STATISTIQUES POLICIERES DE CRIMINALITE

LIEU DE PERPETRATION: COMMUNE

Asse

***ANNEXE I: DETAIL PAR CATEGORIE DE DELIT
CODE PENAL***



Asse

Infraction Code pénal

Infr. contre l'intégrité physique

			2000	2015	2016	2017	2018	2019	2020	2021	2022	2023	2024	2025	
Assassinat	Empoisonnement (assassinat)	Tent.						1							
	Autres	Acc.			1					1					
		Tent.	1			1				1					
	Sous-total			1		2			1	1	1				
Meurtre	Meurtre pour faciliter le vol	Acc.	1												
		Tent.							1						
	Non spécifié	Acc.											1		
		Acc.			1							1			
	Autres	Tent.		1	1				2	3			1	1	5
Sous-total			1	1	1			2	4		1	2	1	5	
Torture et maltraitance	Torture	Acc.						2							
	Traitement inhumain	Acc.		1											
	Traitement dégradant	Acc.										1			
	Sous-total				1				2				1		
Coups et/ou blessures vol. en sphère familiale	Entre partenaires ou ex-partenaires	Acc.	17	31	43	38	40	44	42	30	57	51	48	17	
	Lors d'un différend familial en général	Acc.	23												
	Par les parents envers un mineur	Acc.	3	4	4	6	4	5	2	3	7	8	3	3	
	Par les parents envers personne vulnérable	Acc.			1										
	Envers les parents	Acc.		1	1	1	2	2	2	2	5	2	3	3	
	Envers d'autres ascendants directs ou collatéraux	Acc.		3	2		1	6	2	3	3	3	2	1	
	Sous-total			43	39	51	45	47	57	48	38	72	64	56	24
Coups et/ou blessures vol. hors sphère familiale	Bagarres (=coups réciproques)	Acc.	11	14	8	11	17	19	20	16	23	21	24	14	
	Coups envers fonctionnaire de police	Acc.	1	1				1	1	2	1		1	1	
	Envers un mineur par une pers. ayant autorité	Acc.	1	1	2				3	3	2	1	3	2	
	Envers un mineur qualité de l'auteur inconnue	Acc.	1	6	3	2	6	5	4	4	4	4	3	7	
	Envers pers. vulnérable par pers. ayant autorité	Acc.							1						
	Envers un mineur par cohabitant sans rel. Autorité	Acc.									2		1		
	Coups envers personnel transport public	Acc.		4	2	1	2		2		1	1	1	1	
	Coups envers personnel autre service public	Acc.			1		2			2	1	1			
	Coups envers profession médicale	Acc.		1						1			1	1	
	Coups envers personnel institut d'enseignement	Acc.					1				1				
	Non spécifié	Acc.	41	55	37	52	46	45	46	46	46	52	39	35	26
		Tent.	1												
	Sous-total			56	82	53	66	74	73	78	73	85	69	69	48
Abstention coupable	Acc.		2	2	1	1	2	2						1	
Sous-total				2	2	1	1	2	2					1	



Infr. contre l'intégrité physique

			2000	2015	2016	2017	2018	2019	2020	2021	2022	2023	2024	2025
Autres infr. volontaires. c/ l'intégrité phys.	Privation de soins à enfant ou personne vulnérable	Acc.	2											
	Abandon d'enfant dans le besoin	Acc.		1	1	2		2						
	Administration substances nuisibles	Acc.					1				1			
	Empoisonnement de denrées	Acc.							2					
	Empoisonnement de denrées	Tent.	1											
	Entrave méchante à la circulation	Acc.	1		3	1	2	3	1		1	3	2	5
	Voies de faits et violences légères	Acc.	1	9	5	1	3	1	2	3	2			2
	Sous-total		5	10	9	4	6	6	5	3	4	3	2	7
Infr. involontaires contre l'intégrité physique	Coups et/ou blessures involontaires	Acc.	9	2	1	1		2		2	1	4	1	
	Administration involontaire substances nuisibles	Acc.	1											
	Morsure de chien	Acc.		2	2	3	1	1			7	8	7	5
	Sous-total		10	4	3	4	1	3		2	8	12	8	5
	Total		116	139	119	123	129	146	138	117	170	151	136	90



Infr. contre la liberté individuelle

		2000	2015	2016	2017	2018	2019	2020	2021	2022	2023	2024	2025
Prise d'otages	Acc.			1									1
	Sous-total			1									1
Enlèvement de mineur ou personne vulnérable	Enlèvement parental	Acc.			1			1				1	2
	Autre enlèvement	Acc.		1					1				
		Tent.							1				
		Sous-total		1	1			1	2			1	2
Détenition par un particulier		Acc.	2	2	1	1	3			2	3	2	1
		Tent.							1				
		Sous-total	2	2	1	1	3		1	2	3	2	1
		Total	2	4	2	1	3	1	3	2	3	3	4



Infr. contre les mœurs

			2000	2015	2016	2017	2018	2019	2020	2021	2022	2023	2024	2025
Viol n'ayant pas causé la mort	Victime < 10a	Acc.				1	2		1	2				
	Victime 10a - 14a	Acc.	1		3		1	1		1				
	Victime 14a - 16a	Acc.		2		1								
	Victime 16a - 18a	Acc.	1			1				4	1			
	Victime majeure	Acc. Tent.	1	2 1	2	2	3	3	1	3	1			
	Sous-total		3	5	5	5	6	5	2	10	2			
Viol n'ayant pas causé la mort (nvCPS)	Victime < 16a	Acc.									3	3	1	
	Victime 16a - 18a	Acc.									2		1	1
	Victime majeure	Acc.									3	4	5	
	Sous-total										8	7	7	1
Attentat à la pudeur avec violence / menace	Victime < 16a	Acc.				1			2	1				
	Victime 16a - 18a	Acc.	2						1					
	Victime majeure	Acc. Tent.	1	1				2	1	1	1			
		Sous-total	3	1		1		2	4	2	1			
Attentat à la pudeur sans violence / menace	Victime < 16a	Acc. Tent.	2	1	1	3	6	2	2	1				
	Victime 16a - 18a	Acc.						1						
	Victime âge inconnu	Acc.				1		1	1		3			
		Sous-total	2	1	1	4	6	4	3	4				
Attentat à la pudeur non spécifié	Acc.	2												
	Sous-total	2												
Atteinte intégrité sexuelle sans mort (nvCPS)	Victime < 16a	Acc.									1	4	6	1
	Victime 16a - 18a	Acc.											1	
	Victime majeure	Acc.									2	1	1	3
	Sous-total										3	5	8	4
Pornographie infantile	Détention	Acc.		5	1	2	1	1	1					
	Distribution	Acc.		20		3	8	3	2	3	1			
	Accès pornographie infantile via technologie	Acc.					1							
	Non spécifié	Acc.		1										
	Sous-total		26	1	5	10	4	3	3	3	1			
Pornographie		Acc.				1								
		Sous-total				1								
Incitation à la débauche	Victime mineure	Acc.				2		2		1				
	Non spécifié	Acc.	1							1				
		Sous-total	1			2		2		2				



Infr. contre les mœurs

			2000	2015	2016	2017	2018	2019	2020	2021	2022	2023	2024	2025
Outrage public aux bonnes mœurs	Actions (exhibitionnisme, etc.)	Acc.	1	1	2	2	1	4	3	5	3			
	Ecrits, images, objets	Acc.				2	1				1			
	Obscénités en public	Acc.						1	1					
	Exhibitionnisme (nvCPS)	Acc.											1	2
		Sous-total	1	1	2	4	2	5	4	5	4		1	2
Voyeurisme	Observation/enregistrement de nudité ou intimité	Acc.		1		1	1	1			1			
	Diffusion enregistrement nudité ou intimité	Acc.							1	1	1			
		Sous-total		1		1	1	1	1	1	2			
Diffusion de contenu à caractère sexuel (nvCPS)	Victime < 16a	Acc.												1
		Sous-total												1
Diffusion contenu sex. but méchant/lucrat. (nvCPS)	Victime < 16a	Acc.										1		
	Victime 16a - 18a	Acc.										1	1	1
	Victime majeure	Acc.										1	3	2
		Sous-total										3	4	3
Grooming (contact par ICT avec mineur < 16 ans)		Acc.			1									
		Sous-total			1									
Grooming online - avec ICT (nvCPS)	Victime < 16a	Acc.										2		1
		Tent.										1		
		Sous-total										3		1
Exploitation sexuelle mineurs-prostitution (nvCPS)	Incitation à la débauche/prostit. (nvCPS)	Acc.									1			
		Sous-total									1			
Images d'abus sexuels de mineurs (nvCPS)	Production/diffusion images abus sexuels (nvCPS)	Acc.									2	1	4	3
	Détention/acquisition images abus sexuels (nvCPS)	Acc.												4
		Sous-total									2	1	4	7
Non-respect interdit. par délinquant sex. (nvCPS)		Acc.												1
		Sous-total												1
		Total	12	35	10	23	25	23	17	27	24	19	24	20



Infr. contre autres valeurs morales et sentiments

			2000	2015	2016	2017	2018	2019	2020	2021	2022	2023	2024	2025
Harcèlement	Harcèlement par téléphone (OLD)	Acc.	4											
		Acc.	10	54	37	33	45	55	43	46	71	42	58	20
	Sous-total	14	54	37	33	45	55	43	46	71	42	58	20	
Violation de sépulture		Acc.		1	1				3					
		Sous-total		1	1				3					
Violation du secret professionnel		Acc.				1		2		1				1
		Sous-total				1		2		1				1
Atteinte à l'honneur	Calomnie et diffamation	Acc.	7	9	11	6	10	7	3	5		3	9	2
	Déclaration calomnieuse	Acc.		1			1							
	Imputation calomnieuse	Acc.	2	2	3	1	4		1		1	3	1	
	Divulgence méchante	Acc.						1		1				
	Injures (Délit)	Acc.	6	6	10	5	3	2	3	3	1	1	3	
	Non spécifié	Acc.			1			1						
	Sous-total	15	18	25	12	18	11	7	9	2	7	13	2	
Vie privée	Violation de domicile par un particulier	Acc.	4	3	3	2	6	6	1	3	4	7	2	1
		Tent.									1			
	Violation du secret des lettres	Acc.	3	3		2	3	3	1	2	1			
	Sous-total	7	6	3	4	9	9	2	5	6	7	2	1	
Tapage nocturne		Acc.	6	2	3		3		1	1		1		
		Sous-total	6	2	3		3		1	1		1		
Abus d'informations issues d'un dossier pénal		Acc.								1				
		Sous-total								1				
Violation de communication par particulier		Acc.										1		
		Sous-total										1		
Abus faiblesses de personnes		Acc.			1	2			1	1	2		1	1
		Sous-total			1	2			1	1	2		1	1
Vie privée mœurs: publication identité victime		Tent.										1		
		Sous-total										1		
Cyberlokkng (leurre de mineur par ICT)		Acc.			1									
		Sous-total			1									
Occupation bien d'autrui (squatter)	Pénétrer / occuper / séjourner (bien non habité)	Acc.				1	2		3	1				1
		Sous-total				1	2		3	1				1
		Total	42	81	71	52	76	79	57	67	82	59	74	26



Infr. relative au statut juridique de l'enfant

		2000	2015	2016	2017	2018	2019	2020	2021	2022	2023	2024	2025
Non-représentation d'enfants	Par les parents	Acc.	4	2	3		1		2	1	4	2	1
		Sous-total	4	2	3		1		2	1	4	2	1
		Total	4	2	3		1		2	1	4	2	1



Vol et extorsion

			2000	2015	2016	2017	2018	2019	2020	2021	2022	2023	2024	2025
Vol avec circ. aggr.	Avec violence	Acc.	10	17	7	10	8	16	20	16	6	11	5	12
		Tent.	3	3	1	4	3	2	2	4	3	3	2	1
	Sans violence	Acc.	166	305	249	273	249	213	165	178	198	214	199	85
		Tent.	77	154	130	106	146	113	100	112	102	92	130	50
Sous-total			256	479	387	393	406	344	287	310	309	320	336	148
Vol sans circ. aggr.	Avec violence	Acc.	5	14	6	12	6	4	7	10	4	5	9	5
		Tent.	1	4	2	3		2	1				1	1
	Sans violence, Vol à la tire	Acc.	5	21	20	26	12	21	14	7	15	13	12	8
		Tent.		1										
	Sans violence, Vol d'usage	Acc.			1		4	1	2	2	1	1	2	
		Tent.												
	Sans violence, Vol domestique	Acc.	10	10	16	6	11	16	10	8	5	5	5	2
		Tent.					1			1				
Sans violence	Inc.	1												
	Acc.	287	281	254	249	228	302	262	228	236	187	186	88	
	Tent.	3	4	3	5	6	11	6	9	2	14	8	2	
Sous-total			312	335	302	301	268	357	302	265	263	226	223	105
Vol non spécifié		Acc.	149		3	3	2	3	4	2	5	2		
		Tent.	46											
	Sous-total	195		3	3	2	3	4	2	5	2			
Extorsion		Acc.	1	2	3	1	4	4	3	3	2	2	5	1
		Tent.		2	6	1	6	8	8	3	7	6	4	5
	Sous-total	1	4	9	2	10	12	11	6	9	8	9	6	
Maraudage		Acc.	1											
	Sous-total	1												
Total			765	818	701	699	686	716	604	583	586	556	568	259



Fraude

			2000	2015	2016	2017	2018	2019	2020	2021	2022	2023	2024	2025
Blanchiment d'argent	Acc.	1	4	3	3	3	3	3	9	7	15	11	27	4
	Tent.									1			1	
	Sous-total	1	4	3	3	3	3	3	9	8	15	11	28	4
Recel	Recel simple	Acc.		1	4	7	2	4	2	2	6	6	8	1
	Tent.								1					
	Recel qualifié	Acc.	6						1	1				
	Acc.	2									1			
	Tent.	1												
Sous-total	9	1	4	7	2	4	4	4	3	7	6	8	1	
Grivèlerie	Carburant / lubrifiant	Acc.	9	7	2	1			1					
	Boissons et aliments	Acc.	1	1		1	1				1	1		
	Voiture de location	Acc.	4			1				1	1	2	2	
	Non spécifié	Acc.	2											
	Sous-total	16	8	2	3	1			1	1	2	3	2	
Détournement et destruction frauduleuse	Cel frauduleux	Acc.	51	5	5	7	6	9	14	5	5	4	4	7
	D'argent, de papiers, etc.	Acc.	1					1						
	D'objets saisis	Acc.	1	2	2	3	1	1				5	4	
	De biens mobiliers des époux	Acc.			1									
	D'héritage	Acc.						1						
	Non spécifié	Acc.	11		1		1	1		1		1		
Sous-total	64	7	9	10	8	13	14	6	5	10	8	7		
Escoquerie	Fraude par internet	Acc.		29	21	26	33	58	143	115	75	101	90	38
	Tent.			25	10	11	20	42	13	11	8	11	6	3
	Escoquerie sans internet	Acc.		38	17	33	16	18	12	8	13	14	17	10
	Tent.			23	10	13	17	7	3	2	2	5	5	
	Non spécifié	Acc.	17											
Sous-total	26	115	58	83	86	125	171	136	98	131	118	51		
Tromperie	Marchandises vendues / travail fourni	Acc.		1	2		1		1	1			1	
	Monnaies	Acc.				1								
	Sous-total	1	1	2	1	1		1	1				1	
Abus de confiance et infr. apparentées	Abus de confiance	Acc.	30	25	21	14	18	27	13	25	27	34	35	17
	Abus des faiblesses	Acc.	2			2	3	2	2		1	2		
	Sous-total	32	25	21	16	21	29	15	25	28	36	35	17	
Abus de biens sociaux	Par des sociétés	Acc.								1		1		
	Non spécifié	Acc.				1						1		
	Autres	Acc.						2		1	1			
	Sous-total	1	1	1	2	2	1	2	1	2	1	2	1	



Fraude

		2000	2015	2016	2017	2018	2019	2020	2021	2022	2023	2024	2025
Infr. liées à l'insolvabilité	Par des tiers	Acc.	1							1	2		
	Par le débiteur	Acc.					1	2					
	Non spécifié	Acc.	1		1						1	2	1
		Sous-total	2		1		1	2		1	3	2	1
Insolvabilité frauduleuse		Acc.	1										
		Sous-total	1										
Chèques sans provision		Acc.	8										
		Sous-total	8										
		Total	157	163	99	125	122	177	217	182	157	202	202
													81



Dégradation de la propriété

			2000	2015	2016	2017	2018	2019	2020	2021	2022	2023	2024	2025	
Incendie volontaire	Dans lieu habité (de jour)	Acc.					2	1	2	3		1			
		Tent.	1												
	Dans lieu habité (de nuit)	Acc.		2		2				2	2	1			
		Tent.		1											
	Dans lieu habité (moment indéterminé)	Acc.			1										
	Dans un autre lieu (de jour)	Acc.	1	3	3				1	4	2	3		3	1
		Tent.										1			
	Dans un autre lieu (de nuit)	Acc.			2	8	1	4	7	8	8	4	3	3	1
		Tent.	1	1							1				
Dans un autre lieu (moment indéterminé)	Acc.	1													
Non spécifié	Acc.	3		1											
	Sous-total		6	7	7	10	3	6	16	16	9	4	6	2	
Destruction par explosion volontaire	Non spécifié	Acc.	1												
	Sous-total		1												
Incendie involontaire		Acc.	19	3	2		6	1	3	4	6	3	4	1	
	Sous-total		19	3	2		6	1	3	4	6	3	4	1	
Destruction, dénaturation, dégradation	Avec circ. aggr.	Acc.	15	1	1	1	2	2							
	Destruction de biens agricoles	Acc.	1	1	3	2	1		1	1					
	Non spécifié	Acc.	57						1						
		Sous-total	73	2	4	3	3	2	2	1					
Vandalisme	Sur véhicules	Acc.	58	98	88	99	96	93	78	98	94	74	93	36	
	Sur autres biens mobiliers	Acc.	41	10	12	9	4	6	11	11	14	13	9	5	
	Graffitis	Acc.		9	4	5	7	6	4	7	12	4	1	3	
	Autres détériorations sur biens immobiliers	Acc.	33	84	59	67	59	51	62	78	73	62	53	20	
		Tent.		1											
	Dégradation de clôture	Acc.	1	2	1	1	4	1	3	2	3	1	3	3	
	Sous-total	133	204	164	181	170	157	158	196	196	154	159	67		
	Total	232	216	177	194	182	166	179	217	211	161	169	70		



Infr. contre la Sécurité de l'Etat

		2000	2015	2016	2017	2018	2019	2020	2021	2022	2023	2024	2025
Sûreté intérieure de l'Etat	Acc.				1								
	Tent.			1									
	Sous-total			1	1								
Terrorisme	Groupe terroriste	Acc.	3	2	2	1	1	1					
	Diffuser un message qui incite au terrorisme	Acc.		1								1	
	Sous-total		3	3	2	1	1	1				1	
		Total	3	4	3	1	1	1				1	



Infr. contre la sécurité publique

		2000	2015	2016	2017	2018	2019	2020	2021	2022	2023	2024	2025
Organisation criminelle	Acc.			2	1	2	3	1	2	2	1	2	
	Sous-total			2	1	2	3	1	2	2	1	2	
Association de malfaiteurs	Acc.	6	3	7	9	5	6	5	9	3	7	4	3
	Sous-total	6	3	7	9	5	6	5	9	3	7	4	3
Evasion de prisonniers	Evasion simple	Acc.	1	1				1		1			
	Non-respect surveillance électronique	Acc.	6	3	2	3	2		1		3	2	2
	Non spécifié	Acc.	1									1	
	Sous-total	1	7	4	2	3	2	1	1	1	3	3	2
Menaces	Menace d'attentat	Acc.	4	3	3	3	2	2	2	3	4		
	Verbales	Acc.	76	31	42	28	34	27	43	42	40	41	41
	Ecrites	Acc.	5	18	8	6	14	10	13	7	11	8	15
	Par gestes, emblèmes	Acc.	16	10	6	7	7	11	9	17	17	21	20
	Alerte à la bombe	Acc.	1	2	4	1	1		2	1		2	1
	Non spécifié	Acc.	2			2						1	
	Sous-total	100	65	63	47	59	50	69	69	71	77	77	28
	Total	107	75	76	59	69	61	76	81	77	88	86	33



Infr. contre l'autorité publique

		2000	2015	2016	2017	2018	2019	2020	2021	2022	2023	2024	2025
Violence c/ personnes investies autorité publique	Acc.							1		1		1	
	Sous-total							1		1		1	
Rébellion	Rébellion armée	Acc.	1		1	1	2			1		1	
	Rébellion non armée	Acc.	3		6	7	7	15	15	14	14	9	4
	Non spécifié	Acc.							1				
	Sous-total	4	4	2	7	8	9	15	16	15	14	10	4
Outrages	Acc.	9	1	2	4	4	6	7	8	6	6	10	3
	Sous-total	9	1	2	4	4	6	7	8	6	6	10	3
Autres infractions	Bris de scellés	Acc.				2	3		1			1	
	Sous-total		1			2	3		1			1	
Total		13	6	4	11	14	18	23	25	22	20	22	7



Infr. contre la foi publique

			2000	2015	2016	2017	2018	2019	2020	2021	2022	2023	2024	2025	
Faux en écritures	Faux en écritures	Acc.	26	48	31	25	24	21	19	11	13	15	16	11	
		Tent.	1				2	1						2	
	Usage de faux en écrit. et écrit. falsifiées	Acc.	8	20	16	19	19	6	13	19	14	7	15		6
		Tent.							1						
	Sous-total		35	68	47	44	43	29	34	30	27	22	33	17	
Usurpation	Immixtion dans fonctions publiques	Acc.										1			
	De fonctions	Acc.	1	1		1	2	9	2	1	2		1		
	De titres	Acc.					1								
	De costumes, de décorations, etc.	Acc.										1			
	De nom	Acc.	3	49	28	33	27	25	32	19	26	34	31	16	
	Non spécifié	Acc.		1							1				
	Sous-total		4	51	28	34	29	35	34	20	29	36	32	16	
Contrefaçon / falsification	Contrefaçon	Acc.	1	3	2		1	2	1	3	2		4	1	
	Falsification	Acc.		1	3	1	3	4		2	4	1	3		
	Non spécifié	Acc.							1						
	Sous-total		1	4	5	1	4	6	2	5	6	1	7	1	
Fausses monnaies	Emission	Acc.	3	1			3	1		5			1		
	Autres	Acc.							1	3					
	Sous-total		3	1			3	1	1	8			1		
Faux en justice	Fausses déclarations	Acc.	4	2		1	3	2	2	1			1	1	
		Sous-total	4	2		1	3	2	2	1			1	1	
	Total		47	126	80	80	82	73	73	64	62	59	74	35	



Asse

Infraction Code pénal

Infr. contre la famille

		2000	2015	2016	2017	2018	2019	2020	2021	2022	2023	2024	2025
Abandon de famille	Acc.	3	1										
	Sous-total	3	1										
Refus du droit aux relations personnelles	Acc.	58	23	29	33	22	13	33	29	18	27	7	4
	Sous-total	58	23	29	33	22	13	33	29	18	27	7	4
Non-acquittement pension alimentaire	Acc.	11	3	5	2		4	1		1	1	3	
	Sous-total	11	3	5	2		4	1		1	1	3	
Non spécifié	Acc.						1						
	Sous-total						1						
	Total	72	27	34	35	22	18	34	29	19	28	10	4

Criminalité informatique

		2000	2015	2016	2017	2018	2019	2020	2021	2022	2023	2024	2025
Hacking	Acc.		8	6	5	20	11	12	10	12	13	17	9
	Tent.								1		1		
	Sous-total		8	6	5	20	11	12	11	12	14	17	9
Faux en informatique	Acc.				2	2	1	3	2	4	5	5	
	Sous-total				2	2	1	3	2	4	5	5	
Fraude informatique	Acc.		26	50	80	57	79	117	121	201	143	159	87
	Tent.		2	3	4	3	5	3	6	9	15	9	1
	Sous-total		28	53	84	60	84	120	127	210	158	168	88
Sabotage	Acc.		1			4	1	2		2	3		
	Tent.		1										
	Sous-total		2			4	1	2		2	3		
	Total		38	59	91	86	97	137	140	228	180	190	97



Exercice illégal de l'autorité publique

		2000	2015	2016	2017	2018	2019	2020	2021	2022	2023	2024	2025
Corruption publique	Acc.								1		1		
	Sous-total								1		1		
Actes arbitraires	Acc.								1		1	2	1
	Sous-total								1		1	2	1
	Total								2		2	2	1

Marchand de sommeil

		2000	2015	2016	2017	2018	2019	2020	2021	2022	2023	2024	2025
Sans circ. aggr.	Acc.							1		2			
	Sous-total							1		2			
Avec circ. aggr.	Acc.										1		
	Sous-total										1		
	Total							1		2	1		

Traite des êtres humains

		2000	2015	2016	2017	2018	2019	2020	2021	2022	2023	2024	2025
Exploitation sexuelle	Acc.										2		
	Sous-total										2		
Exploitation économique	Acc.			1				3			1		1
	Sous-total			1				3			1		1
	Total			1				3			3		1

Autres infractions Code pénal

		2000	2015	2016	2017	2018	2019	2020	2021	2022	2023	2024	2025
	Acc.										2		
	Sous-total										2		
	Total										2		



Contravention Code pénal

		2000	2015	2016	2017	2018	2019	2020	2021	2022	2023	2024	2025
Injures (Contravention)	Acc.	5											
	Sous-total	5											
Destruction d'animaux (Contravention)	Acc.	1											
	Sous-total	1											
Autres contraventions CP	Acc.	5									1		
	Sous-total	5									1		
	Total	11									1		

STATISTIQUES POLICIERES DE CRIMINALITE

LIEU DE PERPETRATION: COMMUNE

Asse

***ANNEXE II: DETAIL PAR CATEGORIE DE DELIT
LOIS SPECIALES***



Asse

Infraction Lois spéciales

Drogues

			2000	2015	2016	2017	2018	2019	2020	2021	2022	2023	2024	2025
Détention		Acc.	38	22	41	33	25	61	65	56	62	51	41	35
		Sous-total	38	22	41	33	25	61	65	56	62	51	41	35
Usage	Usage en groupe	Acc.	8											
	Usage individuel	Acc.	33											
	Faciliter l'usage	Acc.			1				3					
	Désordre, scandale ou danger dans un espace public	Acc.			2			2	1	1	2	4	3	1
	Non spécifié	Acc.								1				
		Sous-total	41		3			2	4	2	2	4	3	1
Importation et exportation		Acc.	14	2			2	3	1	2			1	1
		Sous-total	14	2			2	3	1	2			1	1
Fabrication		Acc.			4	6	8	3	9	7	1	2	1	2
		Sous-total			4	6	8	3	9	7	1	2	1	2
Commerce		Acc.	18	11	14	6	9	12	3	23	10	5	9	8
		Sous-total	18	11	14	6	9	12	3	23	10	5	9	8
Protoxyde d'azote (gaz hilarant)		Acc.											5	5
		Sous-total											5	5
Autres		Acc.	2		1	3	1		2	1	4			1
		Sous-total	2		1	3	1		2	1	4			1
		Total	113	35	63	48	45	81	84	91	79	62	60	53



Législation sur les étrangers

		2000	2015	2016	2017	2018	2019	2020	2021	2022	2023	2024	2025
Transmigration illégale	Mariages simulés/blancs sans récompense/contrainte	Acc.				1	1	2	6	3	1	1	1
		Tent.					7	14	10	10	5	4	
	Cohab. légale de complais. sans récompense/contr.	Tent.					1	2	5	2	2	1	
	Accès au territoire	Acc.	9	5	14	9	3	5	11	8	11	5	15
	Séjour	Acc.	27	29	57	46	37	38	41	53	34	32	50
	Éloignement	Acc.				1							
	Pas de port de documents d'identité ou de voyage	Acc.						1					
	Inscription au registre des étrangers	Acc.		28	23	47	52	96	140	70	54	50	86
	Reconnaissance fraudul. sans récompense/contrainte	Acc.							2	2		1	
		Tent.						2	1	2	2		
	Sous-total		36	62	94	102	94	148	213	155	118	97	158
Trafic d'êtres humains		Acc.		4	2				1	1	1	1	
		Sous-total		4	2				1	1	1	1	
Traite d'êtres humains		Acc.	3										
		Sous-total	3										
Aide au séjour illégal		Acc.		2	2	2	5						
		Tent.		1		1							
		Sous-total		3	2	3	5						
Non spécifié		Acc.	2										
		Sous-total	2										
	Total		41	65	100	107	99	148	213	156	119	98	159
													62



Environnement

			2000	2015	2016	2017	2018	2019	2020	2021	2022	2023	2024	2025
Déchets	Transport de déchets	Acc.						1	1					
	Déchets par professionnel	Acc.		3	2	1		2		2	1	2	3	1
	Déchets par particulier	Acc.		15	5	8	6	2	10	6	10	7	13	5
	Déchets par personne indéterminée	Acc.	30											
	Déchets: permis/autorisation	Acc.				1								
	Sous-total		30	18	7	10	6	5	11	8	11	9	16	6
Feux d'artifice		Acc.							1					1
		Sous-total							1					1
Autres que déchets	Urbanisme	Acc.	22	15	6	8	5	5	14	5	11	16	6	5
	Permis d'environnement	Acc.			1					2		1		
	Bruit	Acc.	6		1					1				
	Pollution de l'eau	Acc.			1						1			
	Pollution du sol	Acc.			1		1			2	1	2		
	Autres nuisances en matière d'environnement	Acc.	6	1		5	1	3	1	2				1
	Sous-total		34	16	10	13	7	8	15	12	13	19	7	6
Biodiversité / Faune et flore	Commerce et détention: législation CITES	Acc.		1										
	Bien-être animal	Acc.	8	3	5	7	4	5	5	13	7	8	12	5
		Tent.			1									
	Protection de la nature	Acc.	1			1			4					2
	Permis / autorisation animaux	Acc.			1					2				
	Destruction d'animaux	Acc.	1		1		1						1	
	Tent.								3	2				
	Sous-total		10	4	8	7	6	5	12	17	7	8	13	7
	Total		74	38	25	30	19	18	39	37	31	36	37	19



Armes et explosifs

			2000	2015	2016	2017	2018	2019	2020	2021	2022	2023	2024	2025
Détention illégale	Arme à feu	Acc.		5	4	2	3	13	12	11	5	15	11	5
	Arme blanche ou non à feu	Acc.		8	4	5	3	12	3	5	3	6	9	5
	Munition	Acc.		2				3	5	1			1	
	Pièces/accessoires	Acc.							1					
	Non spécifié	Acc.	8											
	Sous-total		8	15	8	7	6	28	21	17	8	21	21	10
Port / transport illégal	Arme à feu	Acc.			4		1		5	3	3	3	3	2
	Arme blanche ou non à feu	Acc.		11	10	3	3	8	7	7	6	5	3	6
	Munition	Acc.						1						
	Objets et/ou substances non conçus comme armes	Acc.												1
	Non spécifié	Acc.	6											
	Sous-total		6	11	14	3	4	9	12	10	9	8	6	9
Commerce illégal	Arme à feu	Acc.			1				1					
	Non spécifié	Acc.							1					
	Sous-total				1				2					
Explosifs		Acc.	1											1
		Sous-total	1											1
Autre	Mesures de sécurité	Acc.							1	1				
	Stockage	Acc.							1	1		1		
	Défaut signalement vol ou perte	Acc.					1							
	Non spécifié	Acc.	2											
	Sous-total		2				1		2	2		1		
	Total		17	26	23	10	11	37	37	29	17	30	27	20



Protection de la personne

			2000	2015	2016	2017	2018	2019	2020	2021	2022	2023	2024	2025
Discrimination	Incitation à la discrimination	Acc.												1
	Racisme et xénophobie	Acc.	2	4		1	3	2	1	8		2		
	Fondée sur son orientation sexuelle (homophobie)	Acc.										1		
	Fondée sur le sexe (sexisme)	Acc.				1					1			
	Fondée sur conviction religieuse ou philosophique	Acc.								1	1			
	Autre discrimination	Acc.			1								1	2
	Sous-total		2	4	1	1	4	2	1	9	2	4	2	3
Protection de la vie privée		Acc.	4	5	2	7	2	1	1	2	1			
	Sous-total		4	5	2	7	2	1	1	2	1			
Caméras de surveillance		Acc.										2		1
	Sous-total											2		1
Droit à l'image		Acc.		1		2	2	1	2	2			2	
	Sous-total			1		2	2	1	2	2			2	
Interdiction temporaire de résidence		Acc.								2			2	
	Sous-total									2			2	
Protection des données personnelles		Acc.											1	1
	Sous-total												1	1
Autres		Acc.							1					
	Sous-total								1					
	Total		6	10	3	10	8	4	5	15	3	6	7	5



Asse

Infraction Lois spéciales

Hormones et dopage

		2000	2015	2016	2017	2018	2019	2020	2021	2022	2023	2024	2025
Détention	Acc.		1		1								
	Sous-total:		1		1								
Usage	Acc.									1			
	Sous-total:									1			
Fabrication et distribution	Acc.									1			
	Sous-total:									1			
	Total:		1		1					2			

Protection de la jeunesse

		2000	2015	2016	2017	2018	2019	2020	2021	2022	2023	2024	2025
Législation sur l'obligation scolaire	Acc.	1	3	1		1			1	1	4		3
	Sous-total:	1	3	1		1			1	1	4		3
Législation sur la protection de la jeunesse	Acc.	1	40	30	52	54	56	72	90	103	105	114	48
	Sous-total:	1	40	30	52	54	56	72	90	103	105	114	48
Non spécifié	Acc.						1			1			1
	Sous-total:						1			1			1
	Total:	2	43	31	52	55	57	72	91	105	109	114	52



Code pénal social

		2000	2015	2016	2017	2018	2019	2020	2021	2022	2023	2024	2025
Harcèlement au travail	Acc.		4	3		1	1	1	1		3	4	1
	Sous-total:		4	3		1	1	1	1		3	4	1
Violence au travail	Acc.		1			1					2		
	Sous-total:		1			1					2		
Mise en danger du travailleur	Acc.		1										
	Sous-total:		1										
Rémunération et autres avantages patrimoniaux	Acc.				1								
	Sous-total:				1								
Travail illégal	Acc.	2			2		2	1	2	1		1	1
	Sous-total:	2			2		2	1	2	1		1	1
Fraude sociale aux cotisations (travail au noir)	Acc.		1	2	1		6	3	2	2	2	7	1
	Sous-total:		1	2	1		6	3	2	2	2	7	1
Documents sociaux	Acc.			1	1								
	Sous-total:			1	1								
Infr. contre foi publique en droit pénal social	Acc.		1	1		2	1		1	1		1	4
	Tent.							1					
	Sous-total:		1	1		2	1	1	1	1		1	4
Escroquerie en droit pénal social	Acc.		1		1	1				1			1
	Sous-total:		1		1	1				1			1
Autres	Acc.					1					1		
	Sous-total:					1					1		
	Total:	2	9	7	6	6	10	6	6	5	8	13	8



Ivresse et alcool

		2000	2015	2016	2017	2018	2019	2020	2021	2022	2023	2024	2025
Ivresse publique	Acc.	7	16	10	17	26	36	52	53	54	78	68	35
	Sous-total:	7	16	10	17	26	36	52	53	54	78	68	35
Servir de l'alcool à une personne ivre	Acc.				1								
	Sous-total:				1								
	Total:	7	16	10	17	27	36	52	53	54	78	68	35

Registre de population

		2000	2015	2016	2017	2018	2019	2020	2021	2022	2023	2024	2025
	Acc.	36	109	140	88	62	46	45	32	22	20	40	7
	Tent.	1											
	Sous-total:	37	109	140	88	62	46	45	32	22	20	40	7
	Total:	37	109	140	88	62	46	45	32	22	20	40	7

Carte d'identité

		2000	2015	2016	2017	2018	2019	2020	2021	2022	2023	2024	2025
Pas en possession	Acc.	1				1	4	6	3	1	2	1	1
	Sous-total:	1				1	4	6	3	1	2	1	1
Refus de présentation	Acc.	2	1		1			3	5		1		
	Sous-total:	2	1		1			3	5		1		
Endommagée	Acc.	1											
	Sous-total:	1											
Autres	Acc.										2	1	1
	Sous-total:										2	1	1
	Total:	4	1		1	1	4	9	8	1	5	2	2



Santé publique

		2000	2015	2016	2017	2018	2019	2020	2021	2022	2023	2024	2025
Législation médicaments	Acc.									1			
	Sous-total:									1			
Exercice de la médecine vétérinaire	Acc.				1								
	Sous-total:				1								
Refus ou négligence respect mesures	Acc.							861	267	1			
	Sous-total:							861	267	1			
Autres	Acc.							85					
	Sous-total:							85					
	Total:				1			946	267	2			

Travail

		2000	2015	2016	2017	2018	2019	2020	2021	2022	2023	2024	2025
Règlement général protection du travail	Acc.			1									
	Sous-total:			1									
Commerce ambulant	Acc.						1	1	2				
	Sous-total:						1	1	2				
Protection professions libérales et intellec.	Acc.											1	
	Sous-total:											1	
Fraude sociale aux cotisations (travail au noir)	Acc.	3						2			1	1	
	Sous-total:	3						2			1	1	
Non spécifié	Acc.						1				1		
	Sous-total:						1				1		
Autres	Acc.	1											
	Sous-total:	1											
	Total:	4		1			2	3	2		2	2	



Protection des revenus publics

		2000	2015	2016	2017	2018	2019	2020	2021	2022	2023	2024	2025
Douane et accises	Acc.					1							
	Sous-total:					1							
Taxe de circulation / TMC	Acc.		1	2	2	3	4						
	Sous-total:		1	2	2	3	4						
Fraude fiscale - impôts sur le revenu	Acc.				1						1		
	Sous-total:				1						1		
Non spécifié	Acc.		4	7	3	3	1						
	Sous-total:		4	7	3	3	1						
	Total:		5	9	6	7	5				1		

Législation économique

		2000	2015	2016	2017	2018	2019	2020	2021	2022	2023	2024	2025
Sociétés	Acc.				1		1		1		2	1	
	Sous-total:				1		1		1		2	1	
Contrefaçon de droits de propriété intellectuelle	Acc.		1										
	Sous-total:		1										
Autres	Acc.							1			1		
	Sous-total:							1			1		
	Total:		1		1		1	1	1		3	1	



Pratiques commerciales

		2000	2015	2016	2017	2018	2019	2020	2021	2022	2023	2024	2025
Pratiques du marché et protection du consommateur	Acc.								1				
	Sous-total:								1				
Réglementation des prix	Acc.								1				
	Sous-total:								1				
Produits pétroliers	Acc.	1											
	Sous-total:	1											
Registre de commerce	Acc.									1			
	Sous-total:									1			
	Total:	1							2	1			



Autres lois spéciales

		2000	2015	2016	2017	2018	2019	2020	2021	2022	2023	2024	2025
Transport	Acc.											3	
	Sous-total:											3	
Prévention: incendies, explosions, accidents	Acc.							1					
	Sous-total:							1					
Loteries et jeux de hasard	Acc.						1						
	Sous-total:						1						
Infr. dans le secteur audiovisuel	Acc.	6											
	Sous-total:	6											
Energie	Acc.		1										
	Sous-total:		1										
Dégradation involontaire câbles télécommunication	Acc.		1	1		5	2	1	1	1	1	2	1
	Sous-total:		1	1		5	2	1	1	1	1	2	1
Infractions Loi police chemins de fer	Acc.			13	1	2		2	1	2			
	Sous-total:			13	1	2		2	1	2			
Protection (pièce de l') uniforme policier	Acc.								1				
	Sous-total:								1				
Moyens de communications électroniques	Acc.									1	1	1	
	Sous-total:									1	1	1	
Autres	Acc.	16	5	3	3	8	11	15	13	19	15	23	8
	Sous-total:	16	5	3	3	8	11	15	13	19	15	23	8
	Total:	22	7	17	4	15	14	19	16	23	17	29	9

STATISTIQUES POLICIERES DE CRIMINALITE

LIEU DE PERPETRATION: COMMUNE

Asse

***ANNEXE III: DETAIL
FIGURES CRIMINELLES / PHENOMENES***



Asse

FC Vol moyen de transport

		2000	2015	2016	2017	2018	2019	2020	2021	2022	2023	2024	2025
Vol de voiture	Acc.	51	18	24	16	26	16	15	12	12	21	17	10
	Tent.	21	1	1	2	3	1		3		1	4	
	Total	72	19	25	18	29	17	15	15	12	22	21	10
Vol de moto	Acc.	3		4	2	3	3	2	2	3	5	5	1
	Tent.	1								1	1		
	Total	4		4	2	3	3	2	2	4	6	5	1
Carjacking	Acc.	4					1	1			2		2
	Tent.	6											
	Total	10					1	1			2		2
Homejacking	Acc.					1							
	Tent.												
	Total					1							
Vol dans les garages	Acc.		3	3	1	2	1		3		3	1	1
	Tent.												
	Total		3	3	1	2	1		3		3	1	1
Vol de vélomoteur	Acc.	12	1	5	3	5	12	2	2	3	12	5	
	Tent.						1				1	1	
	Total	12	1	5	3	5	13	2	2	3	13	6	
Vol de vélo	Acc.	69	80	79	66	59	76	53	54	55	61	47	14
	Tent.			1	1	1	2	1	2		1	1	
	Total	69	80	80	67	60	78	54	56	55	62	48	14



FC Cambriolage

		2000	2015	2016	2017	2018	2019	2020	2021	2022	2023	2024	2025
Cambriolage dans habitation	Acc.	121	172	116	93	96	86	60	71	101	86	98	33
	Tent.	50	102	89	67	98	75	57	58	68	58	77	35
	Total	171	274	205	160	194	161	117	129	169	144	175	68
Cambriolage ds entreprise ou commerce	Acc.	30	18	28	36	20	19	16	11	15	19	11	11
	Tent.	21	15	11	10	15	9	9	11	8	10	10	6
	Total	51	33	39	46	35	28	25	22	23	29	21	17
Cambriolage ds service public ou bâtiment administ	Acc.	10	4	3	7	12	11	16	3	9	5	1	3
	Tent.	4	5	1	6	5	1	4	3	3	1	2	1
	Total	14	9	4	13	17	12	20	6	12	6	3	4
Vol au béliier	Acc.		1			2							
	Tent.		1			1							
	Total		2			3							
Cambriolage dans bâtiment (total)	Acc.	159	194	147	136	128	116	92	85	125	110	110	47
	Tent.	74	122	101	83	118	85	70	72	79	69	89	42
	Total	233	316	248	219	246	201	162	157	204	179	199	89

FC Vol autre

		2000	2015	2016	2017	2018	2019	2020	2021	2022	2023	2024	2025
Vol à main armée	Acc.	13	10	5	9	4	4	7	12	4	3	1	5
	Tent.	4	2	1	2	2		2	3	3	4		
	Total	17	12	6	11	6	4	9	15	7	7	1	5
Vol avec violence sans arme	Acc.	20	23	14	16	13	21	24	18	18	21	23	13
	Tent.	4	7	8	6	6	12	9	6	11	7	11	5
	Total	24	30	22	22	19	33	33	24	29	28	34	18
Vol dans ou sur un véhicule	Acc.	114	94	89	143	105	130	101	98	81	102	75	34
	Tent.	32	15	21	18	24	26	19	27	14	20	19	2
	Total	146	109	110	161	129	156	120	125	95	122	94	36



FC Vol autre

		2000	2015	2016	2017	2018	2019	2020	2021	2022	2023	2024	2025
Vol d'armes et explosifs	Acc.	7	5	4	6	1	3	1	4	2	6	1	1
	Tent.											1	
	Total	7	5	4	6	1	3	1	4	2	6	2	1
Steaming	Acc.							2	4				1
	Tent.							1					
	Total							3	4				1
Arrachage de sac à main	Acc.	2	6	3	1		2	3	2	1	2		
	Tent.												
	Total	2	6	3	1		2	3	2	1	2		
Vol à l'arraché	Acc.	3	11	6	8	7	13	13	9	4	9	5	6
	Tent.		1			1	3	2			1	1	
	Total	3	12	6	8	8	16	15	9	4	10	6	6
Vol à la tire	Acc.	17	21	22	27	12	21	14	8	15	14	13	8
	Tent.		1										
	Total	17	22	22	27	12	21	14	8	15	14	13	8
Vol à l'étalage	Acc.	18	29	23	27	26	25	64	51	49	15	34	15
	Tent.				1						1		1
	Total	18	29	23	28	26	25	64	51	49	16	34	16
Vol par ruse	Acc.	19	13	15	20	20	32	33	26	18	12	18	12
	Tent.	5	8	5	4	2	5	5	2		2	3	2
	Total	24	21	20	24	22	37	38	28	18	14	21	14
Vol de métaux	Acc.		4	1	2	10	1	1	2	6	6	4	2
	Tent.												
	Total		4	1	2	10	1	1	2	6	6	4	2
Vol sur les chantiers	Acc.	8	10	8	5	1	9	6	2	16	13	11	3
	Tent.		1			2		3	3		1	1	
	Total	8	11	8	5	3	9	9	5	16	14	12	3
Home-invasion	Acc.		1		1	2	1	1	1			2	
	Tent.										1		
	Total		1		1	2	1	1	1		1	2	



FC Vol autre

		2000	2015	2016	2017	2018	2019	2020	2021	2022	2023	2024	2025
Vol d'animaux	Acc.	5	5	2	6	6	5	4	4	4	1	5	3
	Tent.												
	Total	5	5	2	6	6	5	4	4	4	1	5	3
Vol de cargaison	Acc.	1	2	1		2	1	3	1				3
	Tent.			1		1	2					1	
	Total	1	2	2		3	3	3	1			1	3

Criminalité ICT

		2000	2015	2016	2017	2018	2019	2020	2021	2022	2023	2024	2025
Fraude de cartes de paiements	Acc.		7	31	55	10	45	34	15	61	34	24	12
	Tent.			1			2	1		1	1		1
	Total		7	32	55	10	47	35	15	62	35	24	13
Phishing	Acc.					2	10	53	42	55	59	58	33
	Tent.			1		1	1	2	4	7	4	2	
	Total			1		3	11	55	46	62	63	60	33
Ransomware	Acc.			1		1		1				1	2
	Tent.				1								
	Total			1	1	1		1				1	2
Shouldersurfing	Acc.				1	2	5		1	3		1	
	Tent.												
	Total				1	2	5		1	3		1	
Skimming	Acc.			1	7		4	3	3	4	8	3	
	Tent.									1	1		
	Total			1	7		4	3	3	5	9	3	



FC Autre

		2000	2015	2016	2017	2018	2019	2020	2021	2022	2023	2024	2025
Violence contre les métiers d'intérêt général	Acc.	1	7	3	1	5	1	5	5	4	5	4	4
	Total	1	7	3	1	5	1	5	5	4	5	4	4
Viol collectif	Acc.					1			1	1		1	
	Tent.		1										
	Total		1			1			1	1		1	
Graffiti	Acc.		9	4	5	7	7	4	9	12	4	1	3
	Total		9	4	5	7	7	4	9	12	4	1	3
Dégradation de voiture	Acc.	9	101	86	102	91	86	77	98	93	73	93	36
	Total	9	101	86	102	91	86	77	98	93	73	93	36
Rixe au couteau	Acc.			2	2	1	1		2	1	1	2	
	Tent.							2				1	2
	Total			2	2	1	1	2	2	1	1	3	2



PH Violence intrafamiliale (VIF)

		2000	2015	2016	2017	2018	2019	2020	2021	2022	2023	2024	2025
VIF: physique, dans le couple	Acc.	17	32	43	40	42	46	42	32	59	53	48	17
	Total	17	32	43	40	42	46	42	32	59	53	48	17
VIF: physique, envers des descendants	Acc.	3	4	8	8	5	6	3	3	9	8	4	8
	Total	3	4	8	8	5	6	3	3	9	8	4	8
VIF: physique, envers d'autres membres	Acc.	23	5	4	2	3	11	5	6	7	6	6	6
	Total	23	5	4	2	3	11	5	6	7	6	6	6
VIF: sexuelle, dans le couple	Acc.					1						2	
	Total					1						2	
VIF: sexuelle, envers des descendants	Acc.	1		2	1	3	1	2					
	Total	1		2	1	3	1	2					
VIF: psychique, dans le couple	Acc.	58	31	35	40	26	16	35	33	31	36	16	9
	Total	58	31	35	40	26	16	35	33	31	36	16	9
VIF: psychique, envers des descendants	Acc.			1	2					4	1		
	Total			1	2					4	1		
VIF: psychique, envers d'autres membres	Acc.			1		1		3		1	2	4	
	Total			1		1		3		1	2	4	
VIF: économique, dans le couple	Acc.		2	4	1		3	3		2	4	2	5
	Tent.									1			
	Total		2	4	1		3	3		3	4	2	5
VIF: économique, envers des descendants	Acc.			1						1			
	Tent.									1			
	Total			1						2			
VIF: économique, envers d'autres membres	Acc.	15	4	5	2		6	2	4	3	1	5	1
	Total	15	4	5	2		6	2	4	3	1	5	1



PH Hormones et dopage

		2000	2015	2016	2017	2018	2019	2020	2021	2022	2023	2024	2025
Dopage humain	Acc.		1		1				1	1			
	Total		1		1				1	1			
Engraissement illégal	Acc.			2	2			1					1
	Total			2	2			1					1

PH Drogues

		2000	2015	2016	2017	2018	2019	2020	2021	2022	2023	2024	2025
Vente de cocaïne	Acc.		4	4	2	1	3	1	15	3	3	2	1
	Total		4	4	2	1	3	1	15	3	3	2	1
Import-export de cocaïne	Acc.											1	
	Total											1	
Import-export de drogues synthétiques	Acc.	1											
	Total	1											
Vente de drogues synthétiques	Acc.			2	1	2			3		1	1	
	Total			2	1	2			3		1	1	
Production de cannabis (culture)	Acc.			3	3	7	2	4	4		1	1	1
	Total			3	3	7	2	4	4		1	1	1
Import-export d'héroïne	Acc.	1											1
	Total	1											1
Vente-traffic d'héroïne	Acc.			1			2		5	1	1		1
	Total			1			2		5	1	1		1

PH Trafic d'armes

		2000	2015	2016	2017	2018	2019	2020	2021	2022	2023	2024	2025
Commerce et production d'arme à feu et mun.	Acc.			1				1					
	Total			1				1					



PH Traite des êtres humains

		2000	2015	2016	2017	2018	2019	2020	2021	2022	2023	2024	2025
TEH - exploitation économique	Acc.			1				3			1		1
	Total			1				3			1		1
TEH - exploitation sexuelle	Acc.									1	1		
	Total									1	1		

PH Violence dans l'espace public

		2000	2015	2016	2017	2018	2019	2020	2021	2022	2023	2024	2025
Violence physique (transport public)	Acc.		7	4	1	3	3	2	2	4	5	2	4
	Total		7	4	1	3	3	2	2	4	5	2	4
Violence physique (voie publique)	Acc.	15	32	23	30	34	25	39	36	44	40	41	28
	Tent.			1				3	1		1	1	1
	Total	15	32	24	30	34	25	42	37	44	41	42	29
Violence physique (autre endroit public)	Acc.	3	2	1	1		4	5	9	5	6	5	4
	Total	3	2	1	1		4	5	9	5	6	5	4
Violence physique (endroit accessible au public)	Acc.	15	19	13	21	24	17	17	11	15	18	18	8
	Tent.	1											
	Total	16	19	13	21	24	17	17	11	15	18	18	8
Violence sexuelle (transport public)	Acc.	2		1		1	2	2					
	Total	2		1		1	2	2					
Violence sexuelle (voie publique)	Acc.		1		3		1	4	4	1			2
	Tent.	1					1						
	Total	1	1		3		2	4	4	1			2
Violence sexuelle (autre endroit public)	Acc.						1	1	1				
	Total						1	1	1				
Violence sexuelle (endroit accessible au public)	Acc.	2	3	1	2	1	1	1	1	6		1	1
	Tent.	1											
	Total	3	3	1	2	1	1	1	1	6		1	1



PH Violence dans l'espace public

		2000	2015	2016	2017	2018	2019	2020	2021	2022	2023	2024	2025
Violence psychique (transport public)	Acc.	1	6	4	2	1	3	1	1	5	6	1	5
	Total	1	6	4	2	1	3	1	1	5	6	1	5
Violence psychique (voie publique)	Acc.	37	36	36	41	27	30	35	37	30	34	43	17
	Total	37	36	36	41	27	30	35	37	30	34	43	17
Violence psychique (autre endroit public)	Acc.	2	2	3	3	2	4	2	7	5	6	5	1
	Total	2	2	3	3	2	4	2	7	5	6	5	1
Violence psychique (endroit accessible au public)	Acc.	16	15	10	11	18	7	11	11	17	17	24	10
	Total	16	15	10	11	18	7	11	11	17	17	24	10
Vol à main armée (transport public)	Acc.		2								1		1
	Total		2								1		1
Vol à main armée (voie publique)	Acc.	4	2	3	5	1	2	5	4	1	1	1	2
	Tent.	2		1				2					
	Total	6	2	4	5	1	2	7	4	1	1	1	2
Vol à main armée (autre endroit public)	Acc.								3		1		1
	Tent.								2				
	Total								5		1		1
Vol à main armée (endroit accessible au public)	Acc.	8	5	2	3	1	2	2	3	2			
	Tent.	1	2		2	2			1	2	1		
	Total	9	7	2	5	3	2	2	4	4	1		
Vol avec violence sans arme (transport public)	Acc.	1	1	2	2		2	1		2	2	2	
	Tent.												1
	Total	1	1	2	2		2	1		2	2	2	1
Vol avec violence sans arme (voie publique)	Acc.	13	14	5	8	5	10	10	8	2	4	8	8
	Tent.	2	4	1	4	1	3	2	1	1	1	4	
	Total	15	18	6	12	6	13	12	9	3	5	12	8
Vol avec violence sans arme (autre endroit public)	Acc.		1			1			1		2		
	Total		1			1			1		2		



PH Violence dans l'espace public

		2000	2015	2016	2017	2018	2019	2020	2021	2022	2023	2024	2025
Vol avec violence sans arme (endr. acces. au pub.)	Acc.	1	5	2	1	3	5	3	3	5	5	1	2
	Tent.			1		2	1	1		1			
	Total	1	5	3	1	5	6	4	3	6	5	1	2

PH Autre

		2000	2015	2016	2017	2018	2019	2020	2021	2022	2023	2024	2025
Faux policiers	Acc.		1						1			1	
	Tent.			1									
	Total		1	1					1			1	

Terrorisme, extrémisme et radicalisme	Acc.		5	5	4	1	2	1	4		1	1	
	Total		5	5	4	1	2	1	4		1	1	

Cyberharcèlement	Acc.	4	43	31	21	37	25	33	30	47	24	42	19
	Total	4	43	31	21	37	25	33	30	47	24	42	19

Fraude à l'identité	Acc.	10	57	40	38	38	39	59	48	40	47	48	24
	Tent.		2	3	2	1	6	2	5	3	3	5	
	Total	10	59	43	40	39	45	61	53	43	50	53	24

STATISTIQUES POLICIERES DE CRIMINALITE

LIEU DE PERPETRATION: COMMUNE

Asse

***ANNEXE IV: FAITS ENREGISTRES
NON CRIMINELS***



Asse

Faits non criminels

Maladies / Décès / Disparition

	2000	2015	2016	2017	2018	2019	2020	2021	2022	2023	2024	2025
Suicide	10	2	2	1			4	1	4	4	4	1
Personne malade	8	21	17	10	21	22	24	20	26	21	27	8
Décès suspect	1	7	6	12	9	5	7	10	9	9	7	4
Décès naturel	2		2	1		1	2					
Disparition (personne disparue)	15	14	6	13	5	15	7	13	9	11	13	10
Accident (sauf roulage)	1	3	3	4	4	4	3	3	1	3	1	1
Sécurité des travailleurs (accident du travail)										1	2	
Total	37	47	36	41	39	47	47	47	49	49	54	24

Appels

	2000	2015	2016	2017	2018	2019	2020	2021	2022	2023	2024	2025
Alarme	5									1		
Appels	4							2		2		
Total	9							2		3		

Problèmes sociaux

	2000	2015	2016	2017	2018	2019	2020	2021	2022	2023	2024	2025
Différends familiaux	44	6	2	4	4	4	1	3	1	3	4	
Différend (pas de coups)	14	3	5	1		2	2	1	2		1	
Affaire civile	19	3		2	3	1					1	
Protection de la jeunesse	8	7	6	8	3	8	2		4	4	5	2
Non spécifié	1								1			
Autres	15	1	5	2	1	10	3	1	1		1	1
Total	101	20	18	17	11	25	8	5	9	7	12	3



Catastrophes

	2000	2015	2016	2017	2018	2019	2020	2021	2022	2023	2024	2025
Dégâts tempête	2	1									1	
Dégâts eau	2											
Autres	1											
Total	5	1									1	

Ordre public

	2000	2015	2016	2017	2018	2019	2020	2021	2022	2023	2024	2025
Troubles	4		1	1	3	2	8	11	2	10	1	2
Autres	1	1	1	1								
Total	5	1	2	2	3	2	8	11	2	10	1	2

Agissements suspects

	2000	2015	2016	2017	2018	2019	2020	2021	2022	2023	2024	2025
	32	3	2	2		1		1	2	4	3	
Total	32	3	2	2		1		1	2	4	3	

Objets trouvés

	2000	2015	2016	2017	2018	2019	2020	2021	2022	2023	2024	2025
	2		1	1	1	1						
Total	2		1	1	1	1						

Objets perdus

	2000	2015	2016	2017	2018	2019	2020	2021	2022	2023	2024	2025
	108	919	990	912	638	681	641	730	645	664	695	324
Total	108	919	990	912	638	681	641	730	645	664	695	324



Autres non-infractions

	2000	2015	2016	2017	2018	2019	2020	2021	2022	2023	2024	2025
Ordonnance de capture	1		1	2	1		2	1			1	
Non-respect des conditions		1		3		6	3	1				
Procès-verbal d'information	44	5	9	9	9	6	4	9	17	11	18	5
Notification		285	258	241	241	228	187	255	250	209	172	47
Dégradation involontaire câbles (non-télécom)		2			2				1	1		
Comportement lié à une radicalisation violente			1	2		1		1				
Demande signalement surveillance électronique						1			14	18	25	5
Fonction de contrôle armes				1			1	1	3	3	7	7
Non spécifié				1		1						
Autres non infractions	22											
Total	67	293	269	259	253	243	197	268	285	242	223	64