

STATISTIQUES POLICIERES DE CRIMINALITE

LIEU DE PERPETRATION: COMMUNE

Affligem

2000 - 1er Semestre 2025

Police fédérale - DGRIDRIIBIPOL

STATISTIQUES POLICIERES DE CRIMINALITE

LIEU DE PERPETRATION: COMMUNE

Affligem

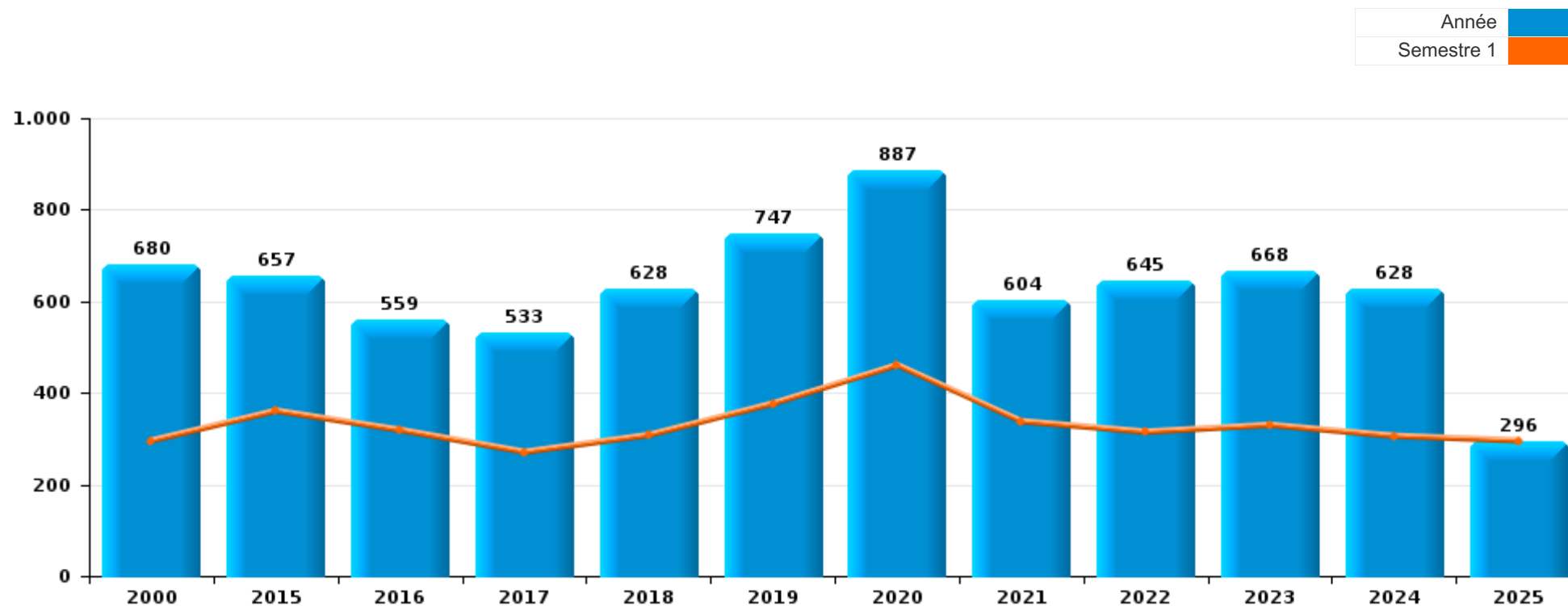
PARTIE I : INFRACTIONS JUDICIAIRES

CRIMINALITE ENREGISTREE COMMISE AU NIVEAU DE LA COMMUNE



Affligem

	2000	2015	2016	2017	2018	2019	2020	2021	2022	2023	2024	2025
Nombre total des délits	680	657	559	533	628	747	887	604	645	668	628	296



FPF/DGR/DRI/BIPOL - Statistiques policières de criminalité (date de clôture: 31/10/2025)

Les données pour les années 2001 jusqu'à 2014 ne sont plus publiées mais restent disponibles sur demande auprès du service BIPOL.

Les données pour 2025 ne concernent que le 1er semestre.



Affligem

	2000	2015	2016	2017	2018	2019	2020	2021	2022	2023	2024	2025
Vol et extorsion	218	251	210	180	228	205	139	118	171	183	131	65
Criminalité informatique		19	15	22	30	83	101	72	84	84	97	27
Fraude	27	61	41	44	38	60	86	48	52	47	62	24
Dégradation de la propriété	67	74	41	51	49	55	53	42	38	39	45	24
Infr. contre l'intégrité physique	61	44	50	41	55	56	46	37	49	43	39	26
Drogues	128	24	22	22	32	27	37	26	35	40	55	21
Protection de la jeunesse	1	20	33	32	38	36	41	55	37	51	46	32
Infr. contre autres valeurs morales et sentiments	16	23	30	38	32	39	48	31	28	32	35	22
Infr. contre la sécurité publique	32	23	20	19	18	30	29	21	12	26	12	7
Santé publique							173	48	2			
Infr. contre la foi publique	19	30	15	8	8	18	23	28	18	15	13	8
Registre de population	10	18	14	21	21	22	9	11	26	14	17	10
Environnement	16	20	9	13	18	13	14	12	12	19	13	5
Législation sur les étrangers	12	4	6	3	7	11	23	9	13	15	20	5
Armes et explosifs	16	3	9	8	8	24	8	8	13	7	6	6
Infr. contre les moeurs	3	9	1	6	6	13	18	9	9	11	8	4
Infr. contre la famille	17	8	17	8	1	4	3	5	9	8	3	
Ivresse et alcool	2	4	5	5	4	13	7	3	8	10	8	4
Infr. contre l'autorité publique	9	7	5	2	10	11	6	5	2	1	5	1
Code pénal social		3	4	2	2	7	9	7	8	8	6	5
Pratiques commerciales	1	4	5	2	2	4	4	2	3	3	1	
Autres lois spéciales	5	1		1	2	2	1	2	5	4	4	
Protection de la personne	7		2		1	1	1	2	2	3	1	
Protection des revenus publics		2	3	2	5	4			3		1	
Carte d'identité	2	1	1		2		2	1	1	3		
Infr. contre la liberté individuelle		2		2	2	1	1	1	1	1		
Contravention Code pénal	8											
Travail			1			2	3		1	1		
Exercice illégal de l'autorité publique		1			5		1					
Hormones et dopage					2	4						
Traite des êtres humains					2	2			1			
Infr. relative au statut juridique de l'enfant	1			1				1	1			
Législation économique	1								1			
Autres infractions Code pénal		1										
Marchand de sommeil							1					
Sécurité privée	1											
Sous-total	680	657	559	533	628	747	887	604	645	668	628	296
Contravention règlement policier local		2	5	7	5	1	2	10	8	221		
Sous-total		2	5	7	5	1	2	10	8	221		
Total	680	659	564	540	633	748	889	614	653	889	628	296

FPF/DGR/DRI/BIPOL - Statistiques policières de criminalité (date de clôture: 31/10/2025)

Les données pour les années 2001 jusqu'à 2014 ne sont plus publiées mais restent disponibles sur demande auprès du service BIPOL.

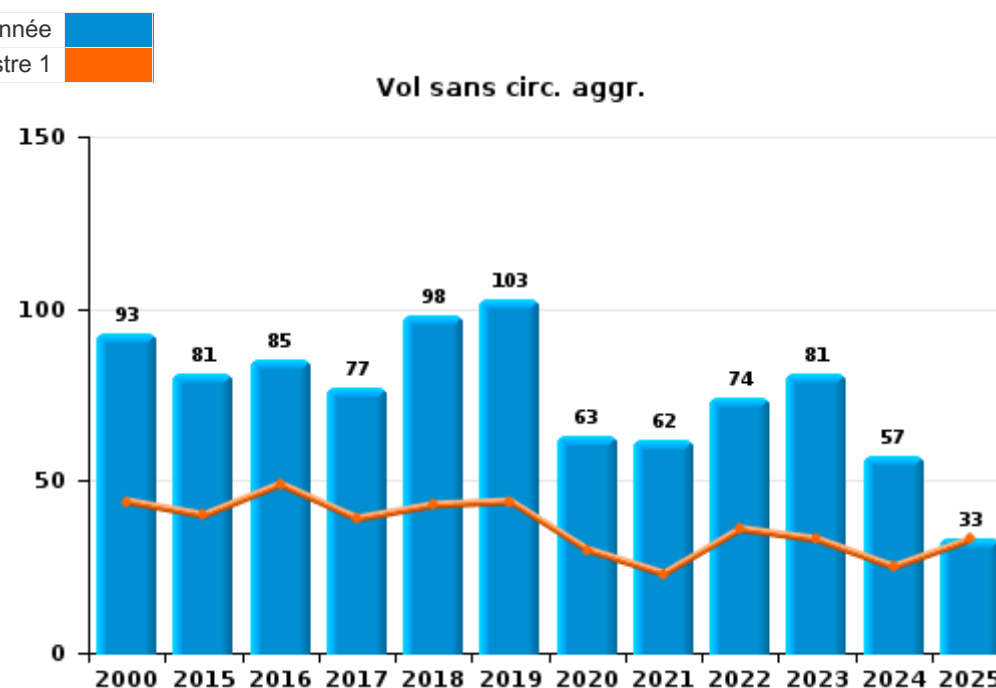
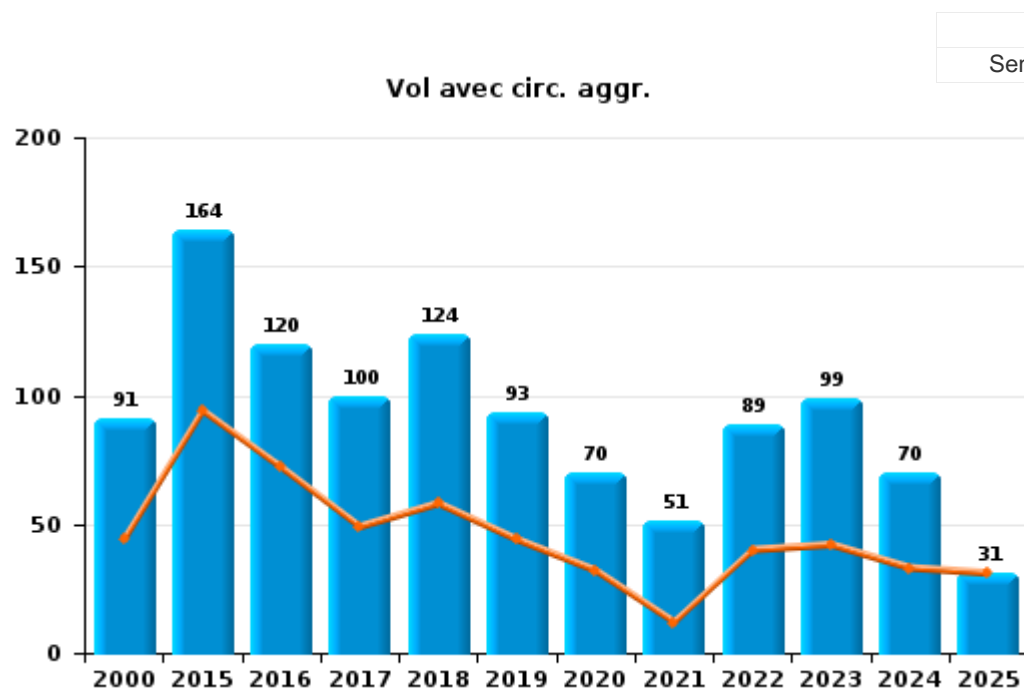
Les données pour 2025 ne concernent que le 1er semestre.



I.1. Catégorie des infractions : Vol et extorsion (top 5 des infractions au niveau national 2024)

Affligem

	2000	2015	2016	2017	2018	2019	2020	2021	2022	2023	2024	2025
Vol avec circ. aggr.	91	164	120	100	124	93	70	51	89	99	70	31
Vol sans circ. aggr.	93	81	85	77	98	103	63	62	74	81	57	33
Extorsion	2	5	5	3	6	9	5	5	8	3	4	1
Vol non spécifié	32	1					1					
Total	218	251	210	180	228	205	139	118	171	183	131	65



FPF/DGR/DRI/BIPOL - Statistiques policières de criminalité (date de clôture: 31/10/2025)
 Les données pour les années 2001 jusqu'à 2014 ne sont plus publiées mais restent disponibles sur demande auprès du service BIPOL.
 Les données pour 2025 ne concernent que le 1er semestre.



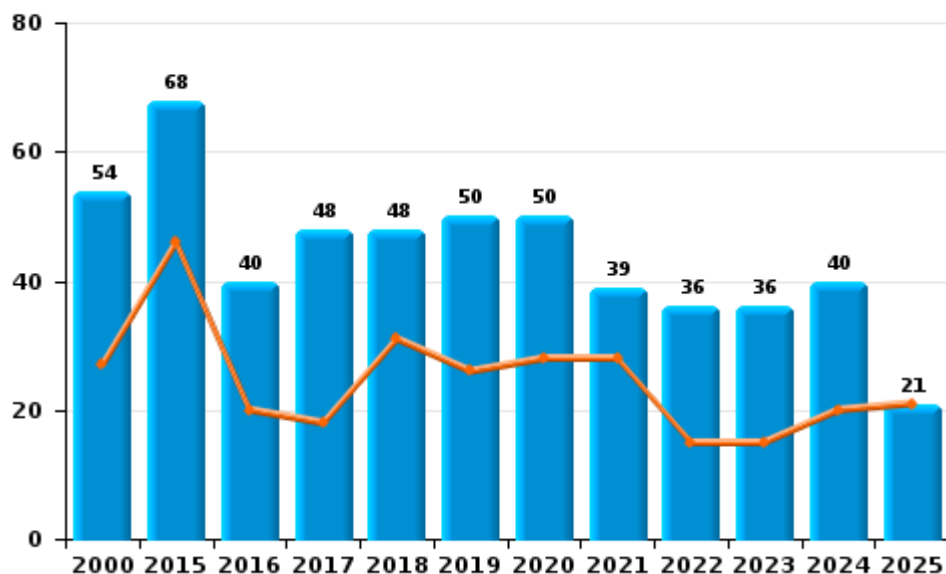
I.2. Catégorie des infractions : Dégradation de la propriété (top 5 des infractions au niveau national 2024)

Affligem

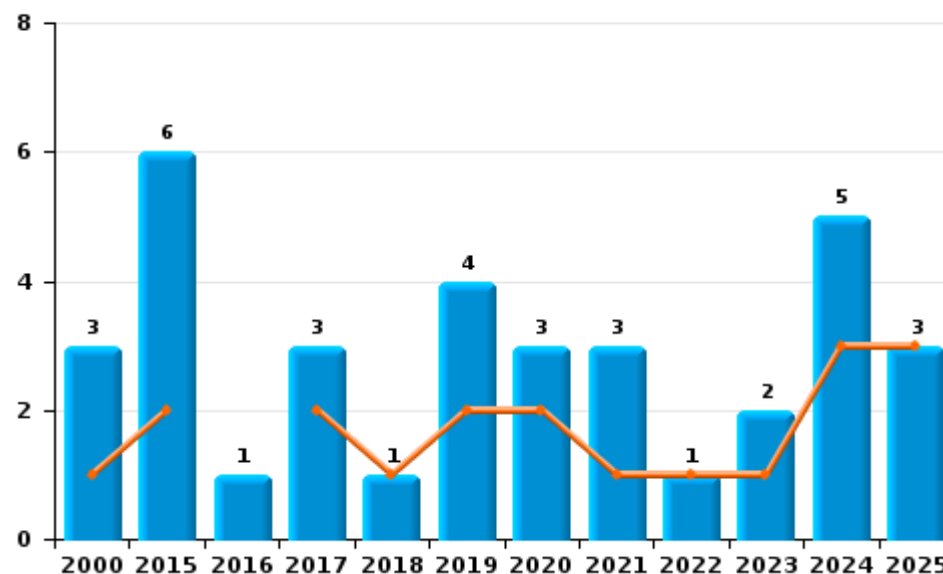
	2000	2015	2016	2017	2018	2019	2020	2021	2022	2023	2024	2025
Vandalisme	54	68	40	48	48	50	50	39	36	36	40	21
Incendie involontaire	1	5	1	1	1	1	1	1		1	4	3
Incendie volontaire	2	1		2		3	2	2	1	1	1	
Destruction, dénaturation, dégradation	10					1			1	1		
Total	67	74	41	51	49	55	53	42	38	39	45	24

Année ■
Semestre 1 ■

Vandalisme



Incendie

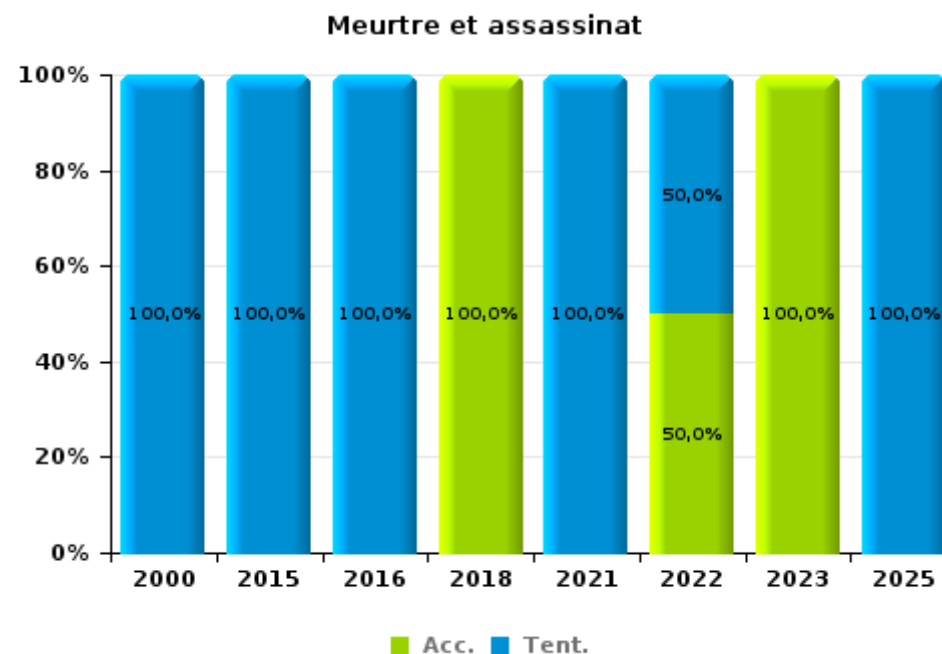
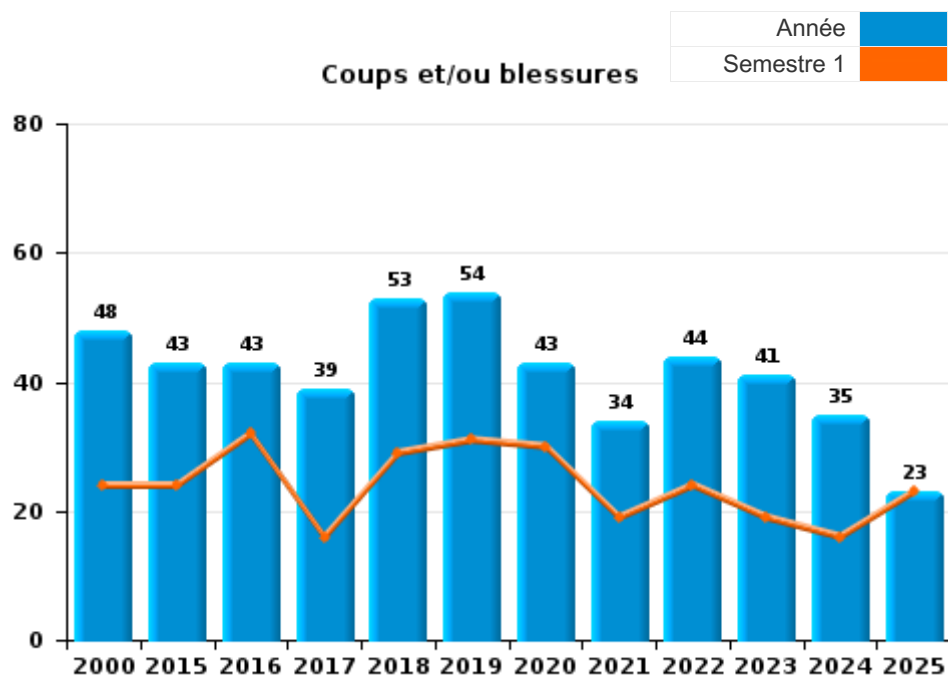




I.3. Catégorie des infractions : Infr. contre l'intégrité physique (top 5 des infractions au niveau national 2024)

Affligem

	2000	2015	2016	2017	2018	2019	2020	2021	2022	2023	2024	2025
Coups et/ou blessures	48	43	43	39	53	54	43	34	44	41	35	23
Autres	12		6	2	1	2	3	2	3	1	4	2
Meurtre et assassinat	1	1	1		1			1	2	1		1
Total	61	44	50	41	55	56	46	37	49	43	39	26



FPF/DGR/DRI/BIPOL - Statistiques policières de criminalité (date de clôture: 31/10/2025)
 Les données pour les années 2001 jusqu'à 2014 ne sont plus publiées mais restent disponibles sur demande auprès du service BIPOL.
 Les données pour 2025 ne concernent que le 1er semestre.



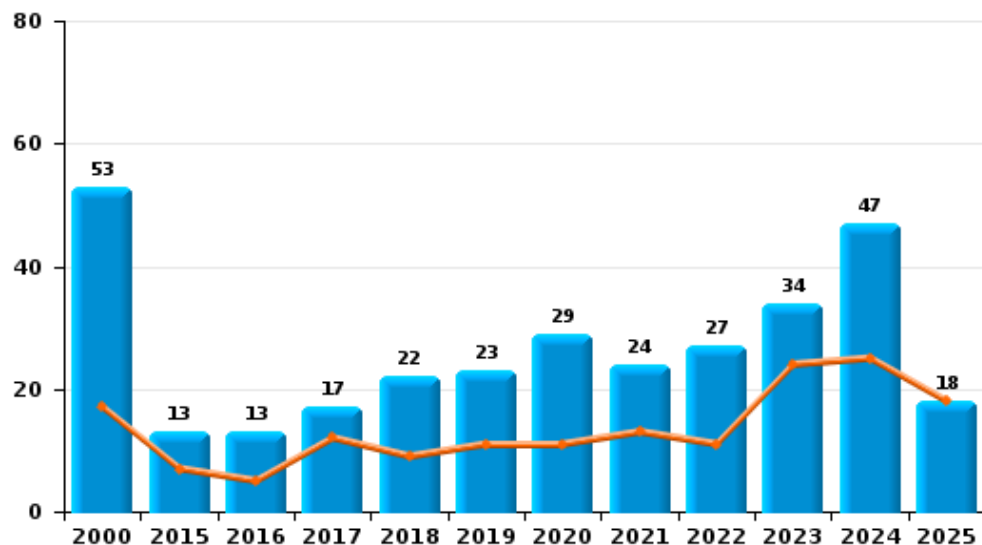
I.4. Catégorie des infractions : Drogues (top 5 des infractions au niveau national 2024)

Affligem

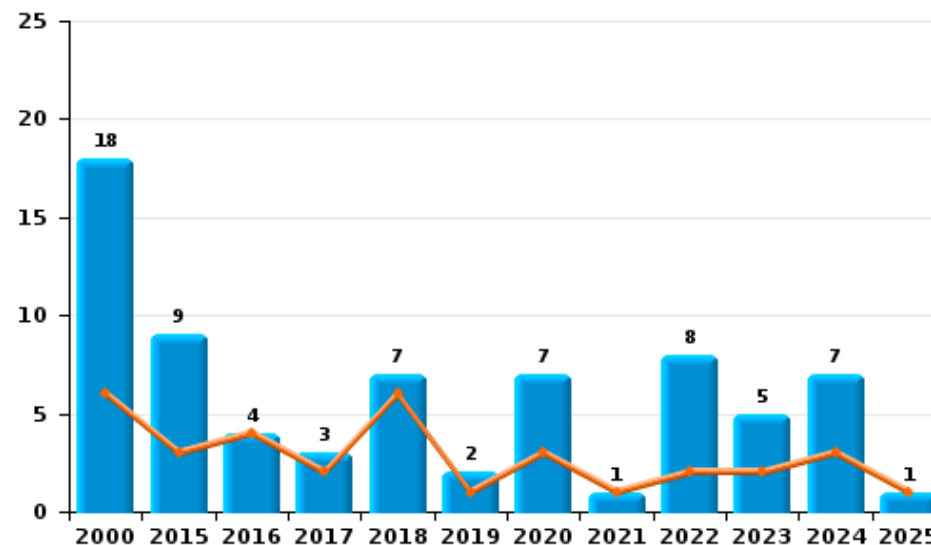
	2000	2015	2016	2017	2018	2019	2020	2021	2022	2023	2024	2025
Détention	53	13	13	17	22	23	29	24	27	34	47	18
Commerce	18	9	4	3	7	2	7	1	8	5	7	1
Usage	54	1	1			1		1				
Fabrication	1	1	3	2	2	1	1					1
Autres			1		1					1		
Importation et exportation	2										1	
Protoxyde d'azote (gaz hilarant)												1
Total	128	24	22	22	32	27	37	26	35	40	55	21

Année	
Semestre 1	

Détention



Commerce





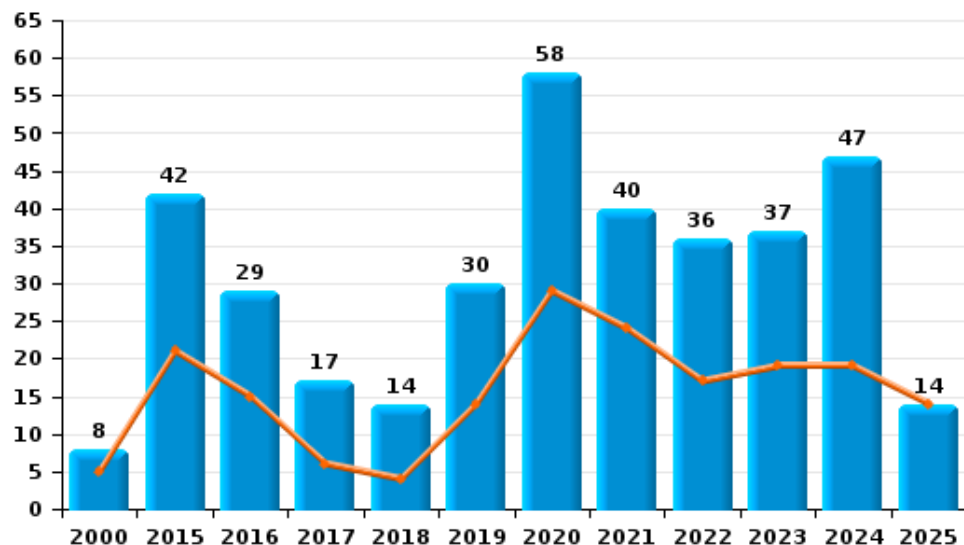
I.5. Catégorie des infractions : Fraude (top 5 des infractions au niveau national 2024)

Affligem

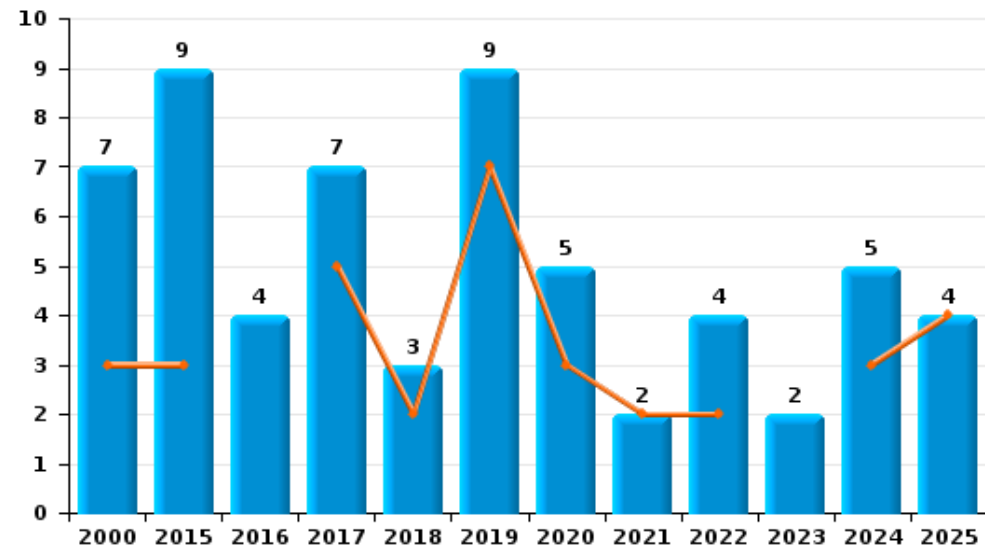
	2000	2015	2016	2017	2018	2019	2020	2021	2022	2023	2024	2025
Escroquerie	8	42	29	17	14	30	58	40	36	37	47	14
Détournement et destruction frauduleuse	9	8	6	17	17	17	20	2	8	3	2	3
Abus de confiance et infr. apparentées	7	9	4	7	3	9	5	2	4	2	5	4
Fraudes: Autres	2	1	2	1	1	2	3	3	4	5	7	2
Recel		1		2	3	2		1				1
Grivèlerie	1										1	
Total	27	61	41	44	38	60	86	48	52	47	62	24



Escroquerie



Abus de confiance et infr. apparentées



FPF/DGR/DRI/BIPOL - Statistiques policières de criminalité (date de clôture: 31/10/2025)
 Les données pour les années 2001 jusqu'à 2014 ne sont plus publiées mais restent disponibles sur demande auprès du service BIPOL.
 Les données pour 2025 ne concernent que le 1er semestre.

STATISTIQUES POLICIERES DE CRIMINALITE

LIEU DE PERPETRATION: COMMUNE

Affligem

PARTIE II : FIGURES CRIMINELLES / PHENOMENES



Affligem

FC Vol moyen de transport

	2000	2015	2016	2017	2018	2019	2020	2021	2022	2023	2024	2025
Vol de voiture	15	9	3	4	6	5		5	2	2	6	
Vol de moto		1			2		1				1	
Carjacking	1				1			1				
Homejacking	1											
Vol dans les garages	2	2								1		
Vol de vélomoteur	6	1	5	4	1	1			1		1	
Vol de vélo	13	11	14	2	16	14	16	9	6	16	7	4

FC Cambriolage

	2000	2015	2016	2017	2018	2019	2020	2021	2022	2023	2024	2025
Cambriolage dans habitation	50	74	63	63	73	63	36	24	60	62	45	24
Cambriolage ds entreprise ou commerce	12	17	6	4	11	9	1	3	1	5	3	
Cambriolage ds service public ou bâtiment administ	8	11	6	3	1	3	6	3		4	2	
Cambriolage dans bâtiment (total)	68	102	75	70	85	74	43	30	61	71	50	24



FC Vol autre

	2000	2015	2016	2017	2018	2019	2020	2021	2022	2023	2024	2025
Vol à main armée	3	4	1		2	1				2		1
Vol avec violence sans arme	3	6	6	4	5	7	4	7	9	6	5	3
Vol dans ou sur un véhicule	58	27	44	29	44	21	16	14	25	33	15	5
Vol d'armes et explosifs	1	1		3	1	3				1		
Arrachage de sac à main				1								
Vol à l'arraché	3	1	1	1			3		1		2	1
Vol à la tire	8	6	6	9	3	6	3	2	2	7	3	1
Vol à l'étalage	1	5	3	2	12	28	9	10	16	10	8	10
Vol par ruse	4	4	2	1	4	2	1	1	1	2		
Vol de métaux	1		2		1		1	6	3		2	
Vol sur les chantiers		1	2	1	3		5	2	1	5	1	2
Home-invasion								1				
Vol d'animaux	2		3	5	3	1	4	1	1	1	1	1
Vol de cargaison		2			1						1	

Criminalité ICT

	2000	2015	2016	2017	2018	2019	2020	2021	2022	2023	2024	2025
Fraude de cartes de paiements		3	5	7	2	13	5	3	1	7	13	1
Phishing				4	3	5	17	20	18	15	31	8
Ransomware						1			1	1		
Shouldersurfing		2				5						
Skimming									1			

FC Autre

	2000	2015	2016	2017	2018	2019	2020	2021	2022	2023	2024	2025
Violence contre les métiers d'intérêt général	1	1	1		1	1	1	1	1	3	1	
Graffiti		4	1	2	1	5	4	3				2
Dégradation de voiture	20	25	16	21	26	22	24	14	16	20	17	9
Rixe au couteau			1					1				



PH Violence intrafamiliale (VIF)

	2000	2015	2016	2017	2018	2019	2020	2021	2022	2023	2024	2025
VIF: physique, dans le couple	3	18	13	17	11	19	12	15	16	15	19	11
VIF: physique, envers des descendants	2	3	2	3	7	1	5	1	3	2	2	
VIF: physique, envers d'autres membres	10	5	8	2	4	2	2	2	3	3	1	1
VIF: sexuelle, dans le couple				1								
VIF: sexuelle, envers des descendants						2						
VIF: psychique, dans le couple	13	7	15	9	3	4	9	9	10	9	7	3
VIF: psychique, envers des descendants				2	5				2			
VIF: psychique, envers d'autres membres		1			1	2			1	1		
VIF: économique, dans le couple		1	1			2			1		1	
VIF: économique, envers des descendants											1	
VIF: économique, envers d'autres membres	8	2	3			1		1	1		3	

PH Hormones et dopage

	2000	2015	2016	2017	2018	2019	2020	2021	2022	2023	2024	2025
Dopage humain			1		2	4						

PH Drogues

	2000	2015	2016	2017	2018	2019	2020	2021	2022	2023	2024	2025
Vente de cocaïne					4		2	1	4	2	5	1
Import-export de drogues synthétiques											1	
Vente de drogues synthétiques	3		4		1		4		1	1		
Production de cannabis (culture)	1	1	1	2		1	1					
Vente de cannabis en grande quantité									1	1		
Vente-traffic d'héroïne		1					1					

PH Trafic d'armes

	2000	2015	2016	2017	2018	2019	2020	2021	2022	2023	2024	2025
Commerce et production d'arme à feu et mun.			1								1	



PH Traite des êtres humains

	2000	2015	2016	2017	2018	2019	2020	2021	2022	2023	2024	2025
TEH - exploitation économique					1	1						
TEH - exploitation sexuelle		2			1	1		1		1		

PH Violence dans l'espace public

	2000	2015	2016	2017	2018	2019	2020	2021	2022	2023	2024	2025
Violence physique (transport public)				1		1						
Violence physique (voie publique)	8	14	6	12	18	6	8	5	10	8	7	4
Violence physique (autre endroit public)	1					1						
Violence physique (endroit accessible au public)	23	6	9	3	7	14	9	5	6	12	6	5
Violence sexuelle (voie publique)	1	1		2		2	2		1			1
Violence sexuelle (autre endroit public)									2	1		
Violence sexuelle (endroit accessible au public)							1					
Violence psychique (transport public)								1		2		
Violence psychique (voie publique)	15	2	15	14	13	12	9	12	5	11	11	7
Violence psychique (autre endroit public)	4			1				1			1	
Violence psychique (endroit accessible au public)	11	2	6	5	3	5	5	2	4	5	5	1
Vol à main armée (voie publique)	1	1			1					1		
Vol à main armée (endroit accessible au public)	1	3				1				1		
Vol avec violence sans arme (voie publique)		1	2	1		2	2		3		1	1
Vol avec violence sans arme (autre endroit public)										1		
Vol avec violence sans arme (endr. acces. au pub.)	2	1	1					1	1	2		

PH Autre

	2000	2015	2016	2017	2018	2019	2020	2021	2022	2023	2024	2025
Faux policiers						1				2	1	
Terrorisme, extrémisme et radicalisme						1				1		
Cyberharcèlement	1	14	9	17	14	7	27	12	9	11	13	6
Fraude à l'identité	5	11	7	5	8	9	8	16	11	13	10	4

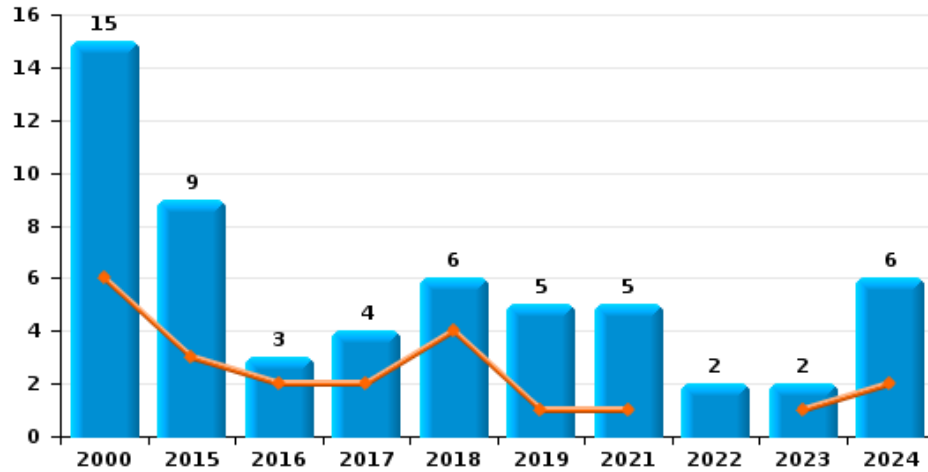




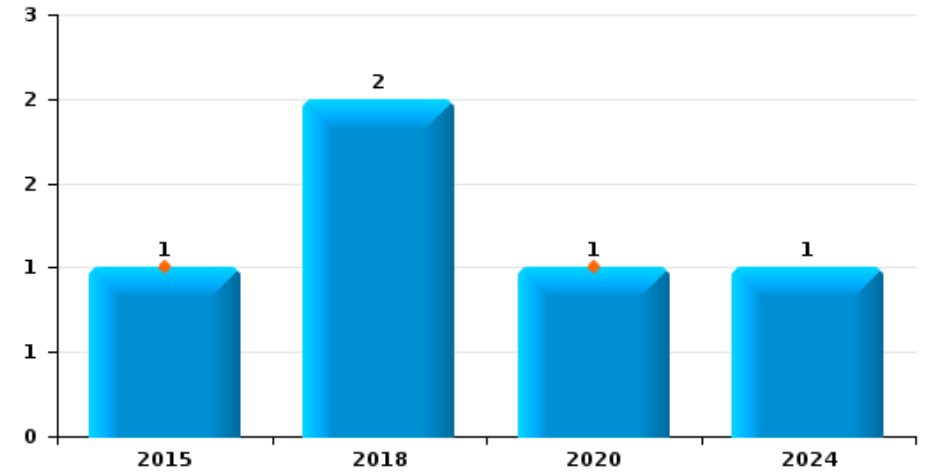
Affligem

Année	■
Semestre 1	■

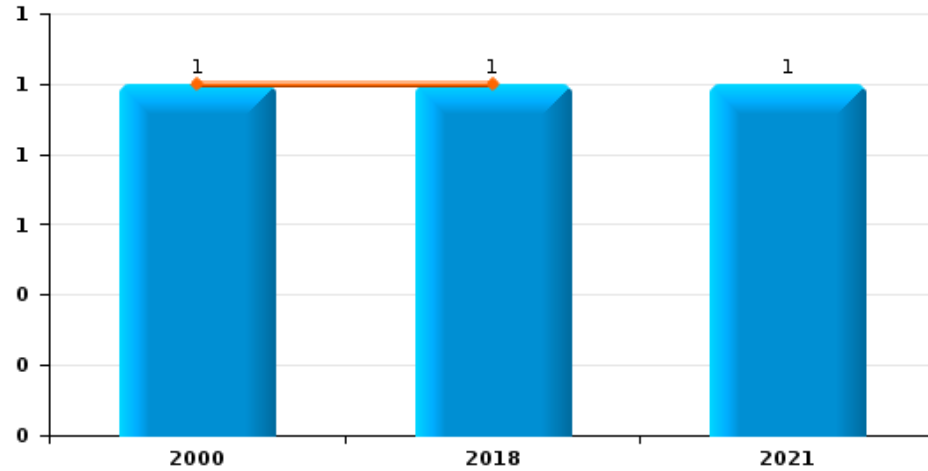
Vol de voiture



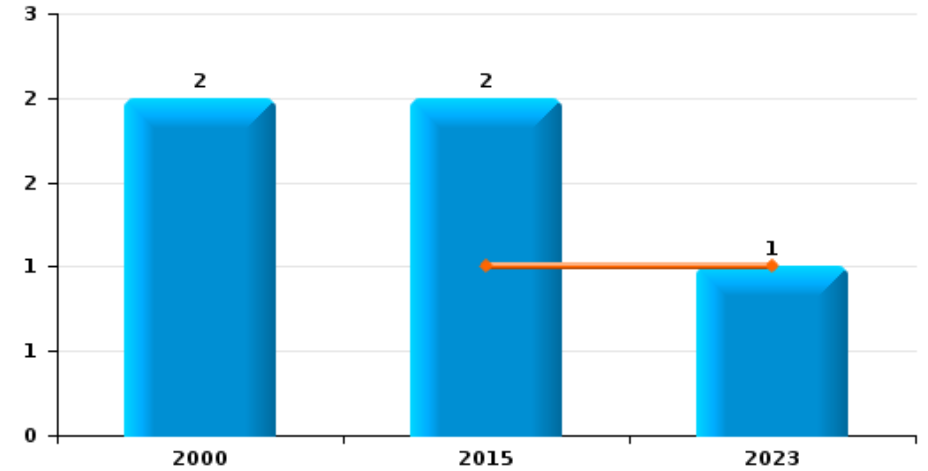
Vol de moto



Carjacking

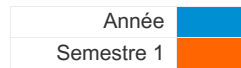


Vol dans les garages

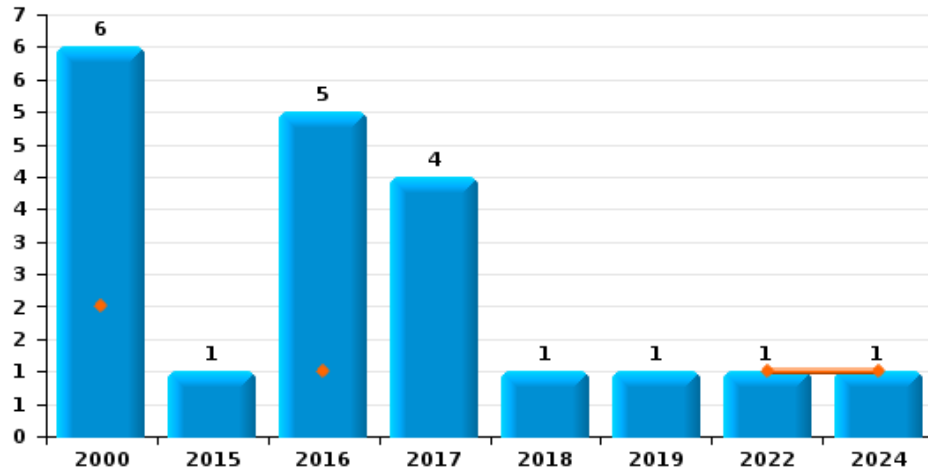




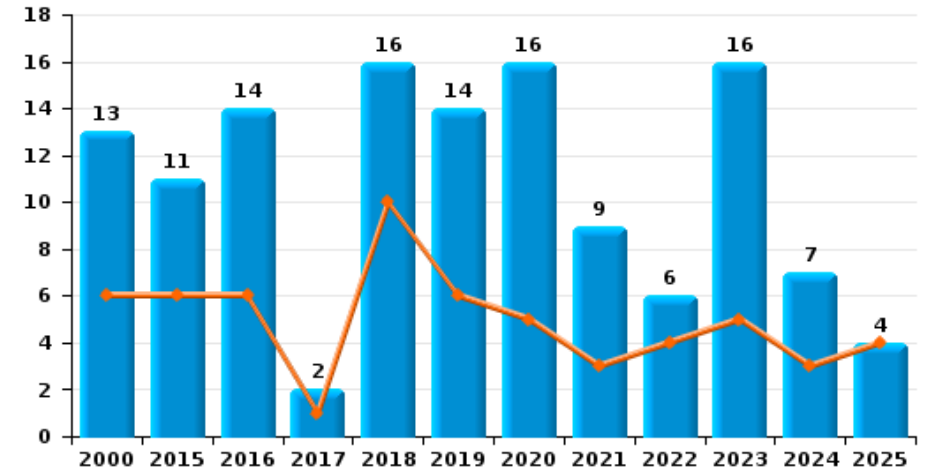
Affligem



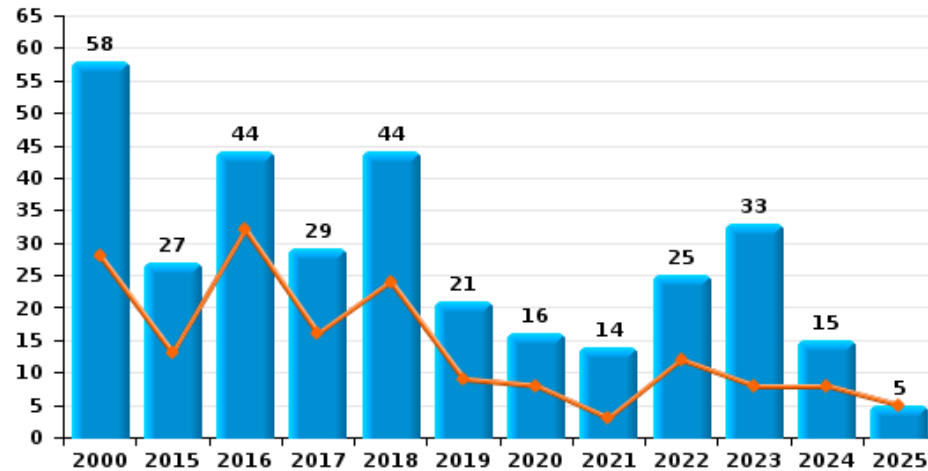
Vol de vélomoteur



Vol de vélo



Vol dans ou sur un véhicule

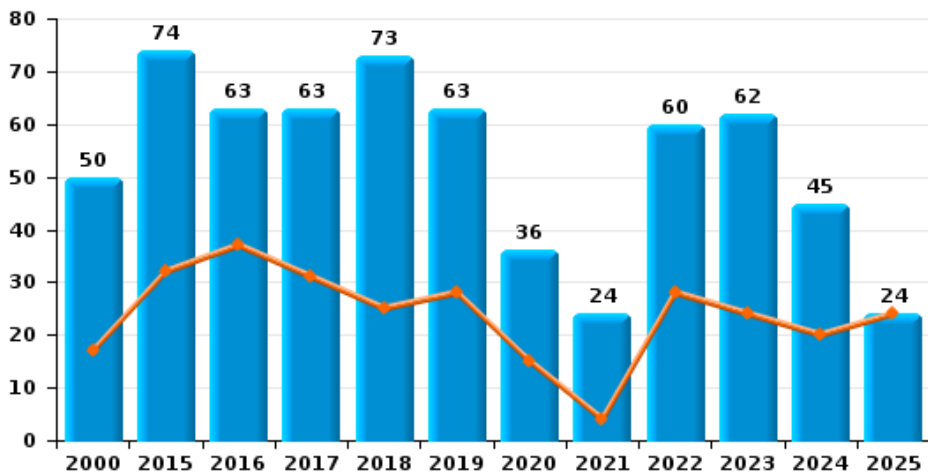




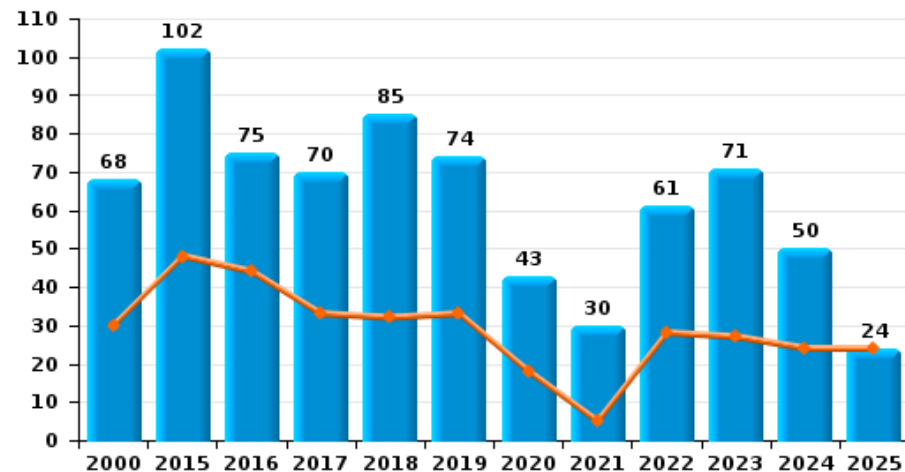
Affligem



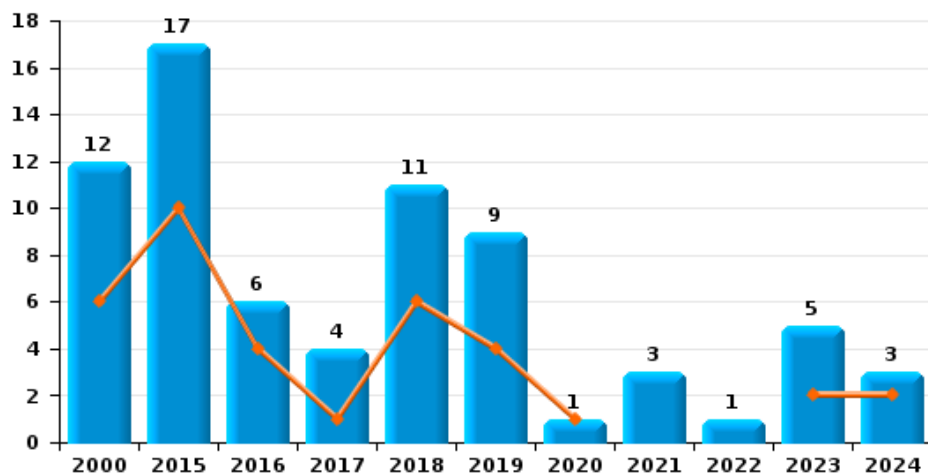
Cambrilage dans habitation



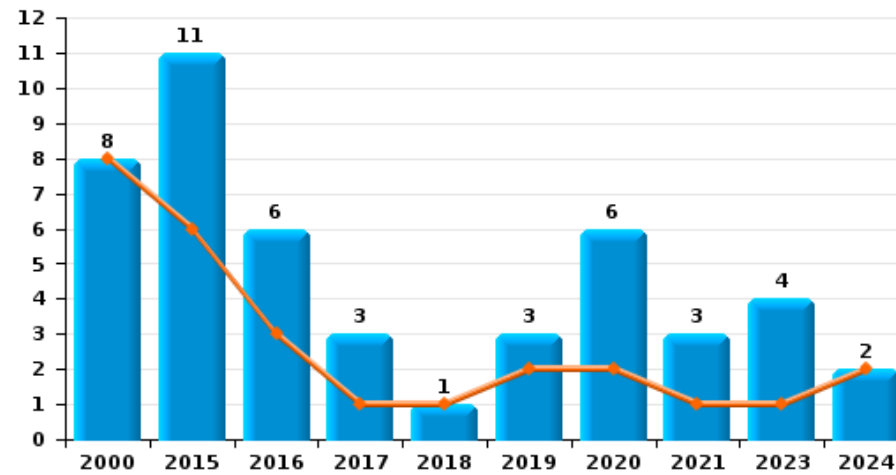
Cambrilage dans bâtiment (total)



Cambrilage ds entreprise ou commerce



Cambrilage ds service public ou bâtiment administratif

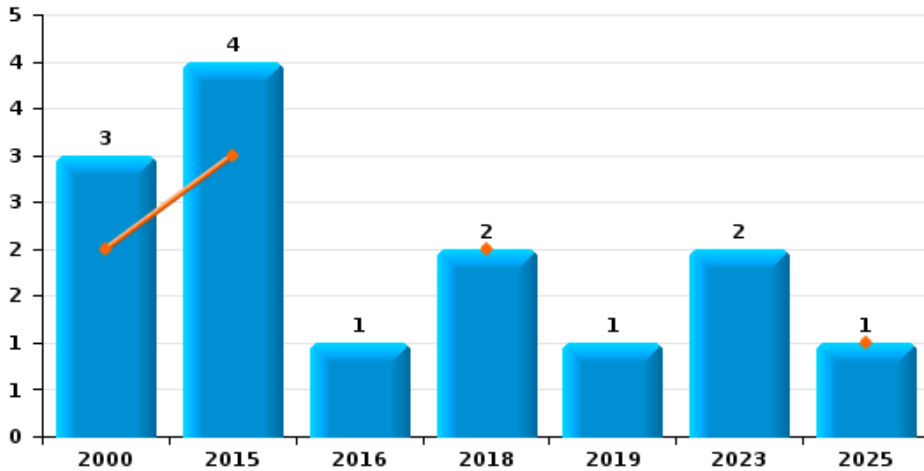




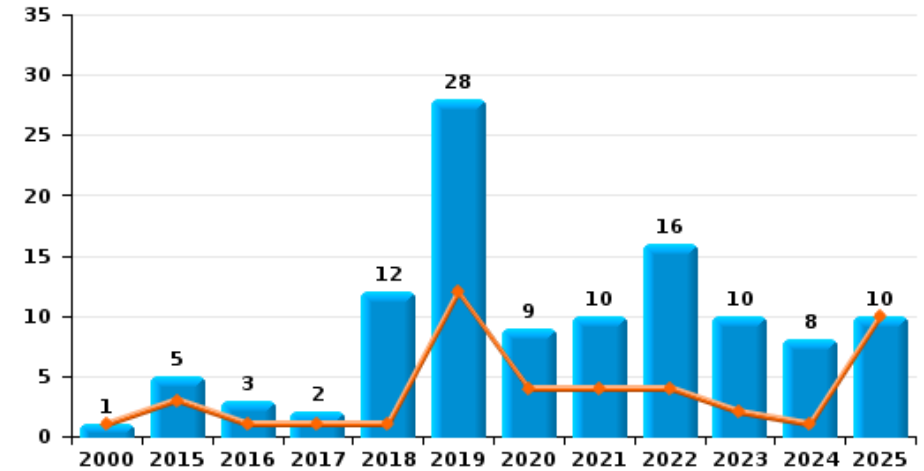
Affligem



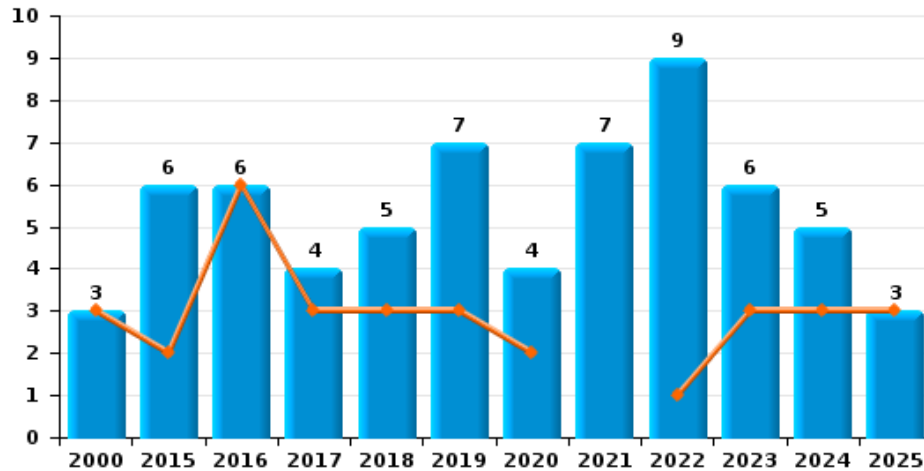
Vol à main armée



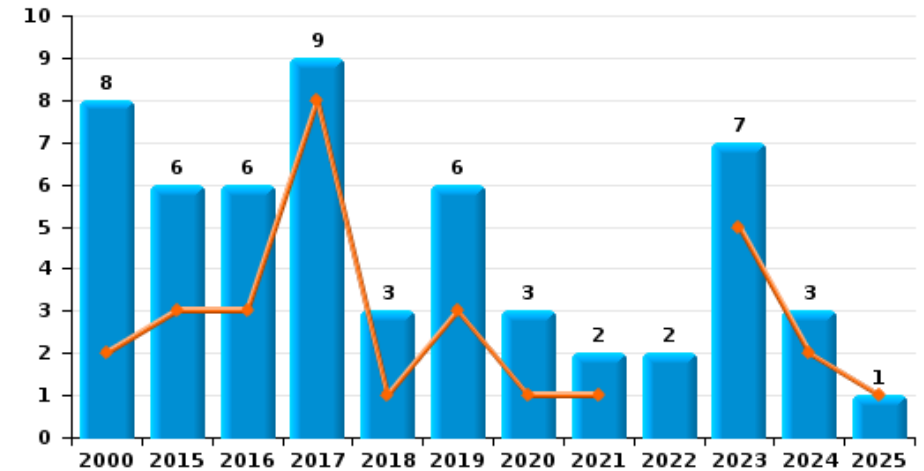
Vol à l'étalage



Vol avec violence sans arme





Vol à la tire

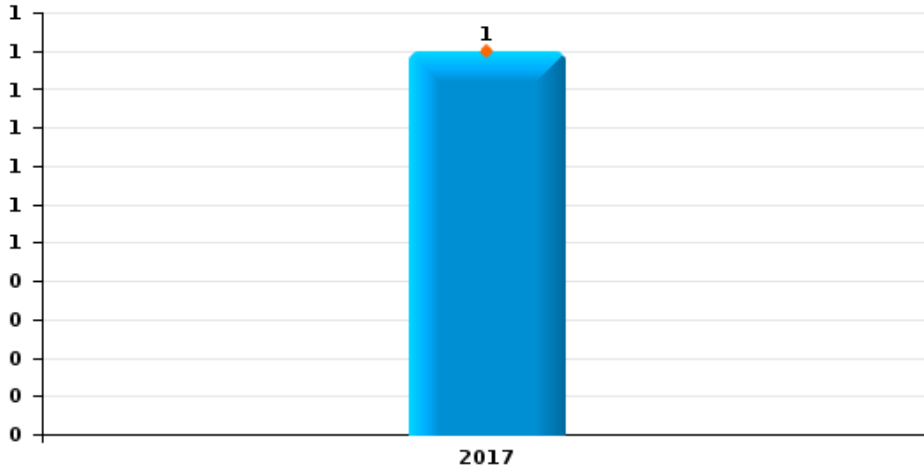




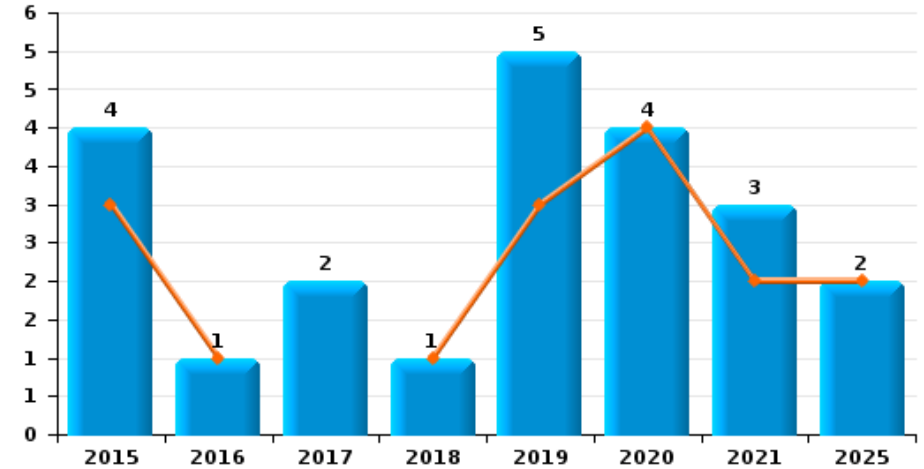
Affligem

Année 
Semestre 1 

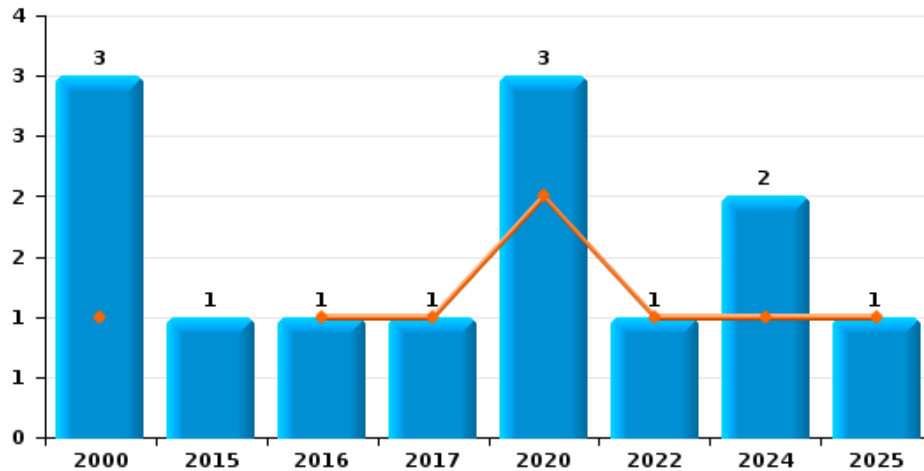
Arrachage de sac à main



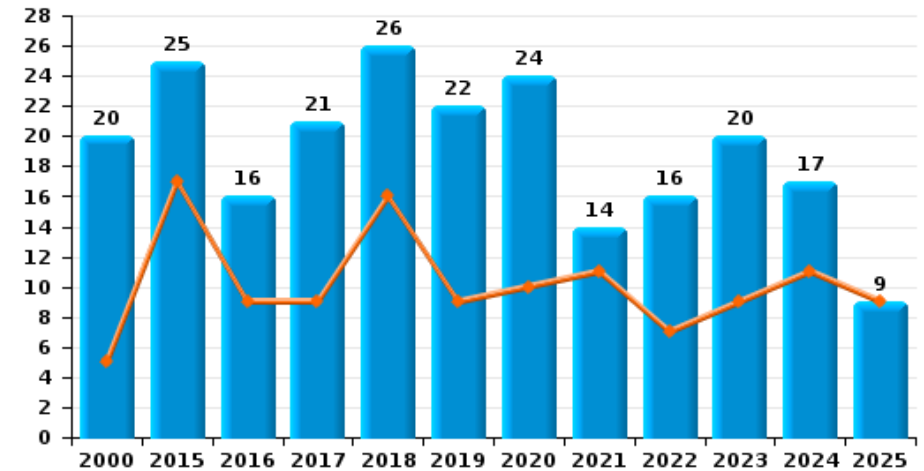
Graffiti



Vol à l'arraché



Dégradation de voiture





Affligem

FC Vol moyen de transport

		2000	2015	2016	2017	2018	2019	2020	2021	2022	2023	2024	2025
Vol de voiture	Trim 1	5	1	1		4	1					1	
	Trim 2	1	2	1	2				1		1	1	
	Trim 3	5	2	1	2	1	2		2	1			
	Trim 4	4	4			1	2		2	1	1	4	
	Total	15	9	3	4	6	5		5	2	2	6	
Vol de moto	Trim 1		1										
	Trim 2							1					
	Trim 3				1							1	
	Trim 4				1								
	Total		1			2			1			1	
Carjacking	Trim 1	1				1							
	Trim 3								1				
	Total	1				1			1				
Homejacking	Trim 1	1											
	Total	1											
Vol dans les garages	Trim 1		1										
	Trim 2										1		
	Trim 3	1	1										
	Trim 4	1											
	Total	2	2									1	
Vol de vélomoteur	Trim 1	1		1								1	
	Trim 2	1								1			
	Trim 3	3		3	1	1							
	Trim 4	1	1	1	3		1						
	Total	6	1	5	4	1	1			1		1	



FC Vol moyen de transport

		2000	2015	2016	2017	2018	2019	2020	2021	2022	2023	2024	2025
Vol de vélo	Trim 1	2	3	1	1	4	4			3	1	2	1
	Trim 2	4	3	5		6	2	5	3	1	4	1	3
	Trim 3	2	3	4	1	1	4	8	3		7	2	
	Trim 4	5	2	4		5	4	3	3	2	4	2	
Total		13	11	14	2	16	14	16	9	6	16	7	4



FC Cambriolage

		2000	2015	2016	2017	2018	2019	2020	2021	2022	2023	2024	2025
Cambriolage dans habitation	Trim 1	7	22	22	16	10	16	9	3	18	18	11	14
	Trim 2	10	10	15	15	15	12	6	1	10	6	9	10
	Trim 3	13	16	12	10	14	12	11	6	8	8	5	
	Trim 4	20	26	14	22	34	23	10	14	24	30	20	
	Total	50	74	63	63	73	63	36	24	60	62	45	24
Cambriolage ds entreprise ou commerce	Trim 1		9	2	1	3	3				1	1	
	Trim 2	6	1	2		3	1	1			1	1	
	Trim 3	5	1	1	2	1	3				2		
	Trim 4	1	6	1	1	4	2		3	1	1	1	
	Total	12	17	6	4	11	9	1	3	1	5	3	
Cambriolage ds service public ou bâtiment administ	Trim 1	5	4	2	1	1		1	1		1	1	
	Trim 2	3	2	1			2	1					1
	Trim 3		1	2				3			1		
	Trim 4		4	1	2		1	1	2		2		
	Total	8	11	6	3	1	3	6	3		4	2	
Cambriolage dans bâtiment (total)	Trim 1	12	35	26	18	14	18	10	4	18	20	13	14
	Trim 2	18	13	18	15	18	15	8	1	10	7	11	10
	Trim 3	17	18	15	12	15	15	14	6	8	11	5	
	Trim 4	21	36	16	25	38	26	11	19	25	33	21	
	Total	68	102	75	70	85	74	43	30	61	71	50	24



FC Vol autre

		2000	2015	2016	2017	2018	2019	2020	2021	2022	2023	2024	2025
Vol à main armée	Trim 1	1	1			1							1
	Trim 2	1	2			1							
	Trim 3	1	1	1							2		
	Trim 4						1						
	Total	3	4	1		2	1					2	
Vol avec violence sans arme	Trim 1	2	2	1	2	1	1	2		1	3	1	2
	Trim 2	1		5	1	2	2					2	1
	Trim 3					1	1		4	5	1		
	Trim 4		4		1	1	3	2	3	3	2	2	
	Total	3	6	6	4	5	7	4	7	9	6	5	
Vol dans ou sur un véhicule	Trim 1	14	4	7	2	18	1	4	1	4	5	3	4
	Trim 2	14	9	25	14	6	8	4	2	8	3	5	1
	Trim 3	13	8	5	5	13	7	5	2	9	21	3	
	Trim 4	17	6	7	8	7	5	3	9	4	4	4	
	Total	58	27	44	29	44	21	16	14	25	33	15	
Vol d'armes et explosifs	Trim 1						2						
	Trim 2	1			1		1						
	Trim 3		1								1		
	Trim 4				2	1							
	Total	1	1		3	1	3					1	
Arrachage de sac à main	Trim 1				1								
	Total				1								
Vol à l'arraché	Trim 1	1			1			2		1			1
	Trim 2			1								1	
	Trim 3	1											
	Trim 4	1	1					1				1	
	Total	3	1	1	1			3		1		2	



FC Vol autre

		2000	2015	2016	2017	2018	2019	2020	2021	2022	2023	2024	2025
Vol à la tire	Trim 1		2	1	4	1	2	1	1		1	1	
	Trim 2	2	1	2	4		1				4	1	1
	Trim 3	1	2	1	1	1	2	1		1	1	1	
	Trim 4	5	1	2		1	1	1	1	1	1		
	Total	8	6	6	9	3	6	3	2	2	7	3	1
Vol à l'étalage	Trim 1	1	2			1	3	4	1	4	2	1	7
	Trim 2		1	1	1		9		3				3
	Trim 3		1	1		1	2	3	3	6	6	6	
	Trim 4		1	1	1	10	14	2	3	6	2	1	
	Total	1	5	3	2	12	28	9	10	16	10	8	10
Vol par ruse	Trim 1	2	2	1		1							
	Trim 2	1					1						
	Trim 3	1	1	1		1					2		
	Trim 4		1		1	2	1	1	1	1			
	Total	4	4	2	1	4	2	1	1	1	2		
Vol de métaux	Trim 1			1						3			
	Trim 2			1		1						1	
	Trim 3	1										1	
	Trim 4							1	6				
	Total	1		2		1		1	6	3		2	
Vol sur les chantiers	Trim 1							1	1		2		1
	Trim 2		1	2		2		2	1		3		1
	Trim 3					1				1		1	
	Trim 4				1			2					
	Total		1	2	1	3		5	2	1	5	1	2
Home-invasion	Trim 4								1				
	Total								1				



FC Vol autre

		2000	2015	2016	2017	2018	2019	2020	2021	2022	2023	2024	2025
Vol d'animaux	Trim 1			1			1		1				
	Trim 2			1	3	1		1			1		1
	Trim 3				1	1		3				1	
	Trim 4	2		1	1	1				1			
	Total	2		3	5	3	1	4	1	1	1	1	1
Vol de cargaison	Trim 2											1	
	Trim 3		2			1							
	Total		2			1						1	



Criminalité ICT

		2000	2015	2016	2017	2018	2019	2020	2021	2022	2023	2024	2025
Fraude de cartes de paiements	Trim 1			1	6			1	1		1	4	
	Trim 2		1	1			1					1	1
	Trim 3						10	3	2	1	2	4	
	Trim 4		2	3	1	2	2	1			4	4	
Total			3	5	7	2	13	5	3	1	7	13	1
Phishing	Trim 1				2			5	2	7	5	5	6
	Trim 2				2	1	1	7	2	5	2	3	2
	Trim 3					1	3	1	4	3	5	11	
	Trim 4					1	1	4	12	3	3	12	
Total					4	3	5	17	20	18	15	31	8
Ransomware	Trim 3										1		
	Trim 4						1			1			
Total							1			1	1		
Shouldersurfing	Trim 3						5						
	Trim 4		2										
Total			2				5						
Skimming	Trim 3									1			
	Total									1			



FC Autre

		2000	2015	2016	2017	2018	2019	2020	2021	2022	2023	2024	2025
Violence contre les métiers d'intérêt général	Trim 1		1	1			1	1		1		1	
	Trim 2					1			1		2		
	Trim 3										1		
	Trim 4	1											
Total		1	1	1	1	1	1	1	1	1	3	1	
Graffiti	Trim 1		2				1	2	1				
	Trim 2		1	1		1	2	2	1				2
	Trim 3		1		1								
	Trim 4				1		2		1				
Total			4	1	2	1	5	4	3				2
Dégradation de voiture	Trim 1		11	3	5	3	4	3	9	1	5	7	3
	Trim 2	5	6	6	4	13	5	7	2	6	4	4	6
	Trim 3	7	6	3	9	3	12	7	2	7	8	4	
	Trim 4	8	2	4	3	7	1	7	1	2	3	2	
Total		20	25	16	21	26	22	24	14	16	20	17	9
Rixe au couteau	Trim 2			1									
	Trim 4								1				
Total				1					1				



PH Violence intrafamiliale (VIF)

		2000	2015	2016	2017	2018	2019	2020	2021	2022	2023	2024	2025
VIF: physique, dans le couple	Trim 1		6	4	1	3	4	4	6	4	2	4	6
	Trim 2		6	2	9	4	4	4	3	3	3	6	5
	Trim 3	1	3	5	4	1	6	3	4	6	7	6	
	Trim 4	2	3	2	3	3	5	1	2	3	3	3	
	Total	3	18	13	17	11	19	12	15	16	15	19	11
VIF: physique, envers des descendants	Trim 1					3	1	3					
	Trim 2	1		1	1	2		1		2	1		
	Trim 3		2	1		1				1		1	
	Trim 4	1	1		2	1		1	1		1	1	
	Total	2	3	2	3	7	1	5	1	3	2	2	
VIF: physique, envers d'autres membres	Trim 1	3	1	4		1	1			1			
	Trim 2	2	1	3		1		2	1	1	2		1
	Trim 3	5	3	1		1				1	1		
	Trim 4				2	1	1		1			1	
	Total	10	5	8	2	4	2	2	2	3	3	1	1
VIF: sexuelle, dans le couple	Trim 4				1								
Total				1									
VIF: sexuelle, envers des descendants	Trim 4					2							
Total					2								
VIF: psychique, dans le couple	Trim 1	4	1	5	4	1	1		4		1	2	2
	Trim 2			2	1		2	2		1	4	1	1
	Trim 3	6		5	1	1		3	2	3	1	3	
	Trim 4	3	6	3	3	1	1	4	3	6	3	1	
	Total	13	7	15	9	3	4	9	9	10	9	7	3
VIF: psychique, envers des descendants	Trim 1					1							
	Trim 2					4							
	Trim 3				2					2			
	Total				2	5				2			



PH Violence intrafamiliale (VIF)

		2000	2015	2016	2017	2018	2019	2020	2021	2022	2023	2024	2025
VIF: psychique, envers d'autres membres	Trim 1					1	1						
	Trim 2		1				1				1		
	Trim 4									1			
	Total		1			1	2			1	1		
VIF: économique, dans le couple	Trim 2		1				1					1	
	Trim 3									1			
	Trim 4			1			1						
	Total		1	1			2			1		1	
VIF: économique, envers des descendants	Trim 2										1		
Total											1		
VIF: économique, envers d'autres membres	Trim 1	1		2									
	Trim 2	1										3	
	Trim 3	3	1						1	1			
	Trim 4	3	1	1			1						
	Total	8	2	3			1		1	1		3	



PH Hormones et dopage

		2000	2015	2016	2017	2018	2019	2020	2021	2022	2023	2024	2025
Dopage humain	Trim 1			1			1						
	Trim 2				2								
	Trim 3						1						
	Trim 4						2						
Total				1		2	4						



PH Drogues

		2000	2015	2016	2017	2018	2019	2020	2021	2022	2023	2024	2025
Vente de cocaïne	Trim 1					2			1		2	1	
	Trim 2					2						1	1
	Trim 3							1		2		2	
	Trim 4							1		2		1	
	Total					4		2	1	4	2	5	1
Import-export de drogues synthétiques	Trim 4											1	
Total												1	
Vente de drogues synthétiques	Trim 1	1		2		1		1					
	Trim 2			2				1					
	Trim 3	1								1			
	Trim 4	1						2			1		
	Total	3		4		1		4		1	1		
Production de cannabis (culture)	Trim 1			1									
	Trim 2						1						
	Trim 3	1			2								
	Trim 4		1					1					
	Total	1	1	1	2		1	1					
Vente de cannabis en grande quantité	Trim 3										1		
	Trim 4									1			
	Total									1	1		
Vente-traffic d héroïne	Trim 3							1					
	Trim 4		1										
	Total		1					1					



PH Trafic d'armes

		2000	2015	2016	2017	2018	2019	2020	2021	2022	2023	2024	2025
Commerce et production d'arme à feu et mun.	Trim 1			1									
	Trim 2											1	
Total				1								1	



PH Traite des êtres humains

		2000	2015	2016	2017	2018	2019	2020	2021	2022	2023	2024	2025
TEH - exploitation économique	Trim 1					1							
	Trim 3						1						
	Total					1	1						
TEH - exploitation sexuelle	Trim 1					1							
	Trim 2		2						1				
	Trim 3						1						
	Trim 4										1		
	Total		2			1	1		1		1		



PH Violence dans l'espace public

		2000	2015	2016	2017	2018	2019	2020	2021	2022	2023	2024	2025
Violence physique (transport public)	Trim 1						1						
	Trim 4			1									
	Total			1		1							
Violence physique (voie publique)	Trim 1	3	5	1	2		1	1	3	1	1		3
	Trim 2	4	5	4	4	8	3	3	2	6	2	3	1
	Trim 3	1	4		3	7	2	2		2	2	2	
	Trim 4			1	3	3		2		1	3	2	
Total	8	14	6	12	18	6	8	5	10	8	7	4	
Violence physique (autre endroit public)	Trim 1						1						
	Trim 3	1											
	Total	1					1						
Violence physique (endroit accessible au public)	Trim 1	7	1	2		2	9	4	1	3	5	2	1
	Trim 2	4	3	6	2	1	2	4		1	2	1	4
	Trim 3	7	1	1		3	3		3		3	2	
	Trim 4	5	1		1	1		1	1	2	2	1	
Total	23	6	9	3	7	14	9	5	6	12	6	5	
Violence sexuelle (voie publique)	Trim 1		1				1	1					
	Trim 2				2		1						1
	Trim 3									1			
	Trim 4	1						1					
Total	1	1		2		2	2		1			1	
Violence sexuelle (autre endroit public)	Trim 2										1		
	Trim 4									2			
	Total									2	1		
Violence sexuelle (endroit accessible au public)	Trim 2							1					
	Total							1					



PH Violence dans l'espace public

		2000	2015	2016	2017	2018	2019	2020	2021	2022	2023	2024	2025
Violence psychique (transport public)	Trim 1								1				
	Trim 2										2		
	Total								1		2		
Violence psychique (voie publique)	Trim 1	5		2	2	2	5	2	1	1	1	1	4
	Trim 2	5	2	6	5	8	4	1	7	3	4	3	3
	Trim 3	3		3	4	3	2	2	1		3	3	
	Trim 4	2		4	3		1	4	3	1	3	4	
	Total	15	2	15	14	13	12	9	12	5	11	11	7
Violence psychique (autre endroit public)	Trim 1											1	
	Trim 3	1							1				
	Trim 4	3			1								
Total	4			1				1				1	
Violence psychique (endroit accessible au public)	Trim 1	3		1	2		2		1		2	1	1
	Trim 2	2	1	3	2			2				2	
	Trim 3	4	1		1	2	3	2	1	3	3		
	Trim 4	2		2		1		1		1		2	
	Total	11	2	6	5	3	5	5	2	4	5	5	1
Vol à main armée (voie publique)	Trim 2	1	1			1							
	Trim 3										1		
	Total	1	1			1					1		
Vol à main armée (endroit accessible au public)	Trim 1		1										
	Trim 2		1										
	Trim 3	1	1								1		
	Trim 4						1						
	Total	1	3				1				1		



PH Violence dans l'espace public

		2000	2015	2016	2017	2018	2019	2020	2021	2022	2023	2024	2025
Vol avec violence sans arme (voie publique)	Trim 1			1	1			1		1			1
	Trim 2			1									
	Trim 3						1			2			
	Trim 4		1				1	1				1	
Total			1	2	1		2	2		3		1	1
Vol avec violence sans arme (autre endroit public)	Trim 1										1		
	Total										1		
Vol avec violence sans arme (endr. acces. au pub.)	Trim 1	2	1								1		
	Trim 2			1									
	Trim 3								1	1	1		
	Total	2	1	1					1	1	2		



PH Autre

		2000	2015	2016	2017	2018	2019	2020	2021	2022	2023	2024	2025
Faux policiers	Trim 3						1				2	1	
	Total						1				2	1	
Terrorisme, extrémisme et radicalisme	Trim 1										1		
	Trim 3						1						
	Total						1				1		
Cyberharcèlement	Trim 1		4	2	3	3	1	7	7	1	1	2	4
	Trim 2		5	2	7	1	1	3		4	4	3	2
	Trim 3		3		3	4	4	8	1	4	3	6	
	Trim 4	1	2	5	4	6	1	9	4		3	2	
	Total	1	14	9	17	14	7	27	12	9	11	13	6
Fraude à l'identité	Trim 1	1	2	3	2	2	2		6	4	6	3	1
	Trim 2	1		2		4	1	2	3	2	3	2	3
	Trim 3		4		1	1	3	1	2	2	2	5	
	Trim 4	3	5	2	2	1	3	5	5	3	2		
	Total	5	11	7	5	8	9	8	16	11	13	10	4



Affligem

2024

FC Vol moyen de transport

	Jan	Mar	Mai	Juin	Août	Sep	Oct	Nov	Déc	Total
Vol de voiture	1			1			2	1	1	6
Vol de moto					1					1
Vol de vélomoteur	1									1
Vol de vélo		2	1			2	1		1	7

FC Cambriolage

	Jan	Fév	Avr	Mai	Juin	Août	Sep	Oct	Nov	Déc	Total
Cambriolage dans habitation	11		1	6	2	2	3	7	3	10	45
Cambriolage ds entreprise ou commerce	1		1							1	3
Cambriolage ds service public ou bâtiment administ		1			1						2
Cambriolage dans bâtiment (total)	12	1	2	6	3	2	3	7	3	11	50

FC Vol autre

	Jan	Fév	Mar	Avr	Mai	Juin	Juil	Août	Sep	Oct	Nov	Déc	Total
Vol avec violence sans arme			1	1		1					1	1	5
Vol dans ou sur un véhicule			3		3	2	1		2	2	1	1	15
Vol à l'arraché				1								1	2
Vol à la tire	1			1			1						3
Vol à l'étalage		1					3	2	1		1		8
Vol de métaux						1		1					2
Vol sur les chantiers							1						1
Vol d'animaux									1				1
Vol de cargaison					1								1



Criminalité ICT

	Jan	Fév	Mai	Juin	Juil	Août	Sep	Oct	Nov	Déc	Total
Fraude de cartes de paiements	3	1	1		1	3		2		2	13
Phishing	4	1	2	1	6	3	2	2	4	6	31

FC Autre

	Jan	Fév	Mar	Avr	Mai	Août	Sep	Nov	Déc	Total
Violence contre les métiers d'intérêt général	1									1
Dégradation de voiture	2	1	4	1	3	2	2	1	1	17

PH Violence intrafamiliale (VIF)

	Jan	Fév	Mar	Avr	Mai	Juin	Juil	Août	Sep	Oct	Nov	Déc	Total
VIF: physique, dans le couple	2	1	1	1	2	3	1	2	3	1	1	1	19
VIF: physique, envers des descendants									1			1	2
VIF: physique, envers d'autres membres											1		1
VIF: psychique, dans le couple	2					1	3			1			7
VIF: économique, dans le couple				1									1
VIF: économique, envers des descendants				1									1
VIF: économique, envers d'autres membres				2	1								3

PH Drogues

	Mar	Juin	Juil	Nov	Déc	Total
Vente de cocaïne	1	1	2		1	5
Import-export de drogues synthétiques				1		1

PH Trafic d'armes

	Avr	Total
Commerce et production d'arme à feu et mun.	1	1



PH Violence dans l'espace public

	Jan	Fév	Mar	Avr	Mai	Juin	Août	Sep	Oct	Nov	Déc	Total
Violence physique (voie publique)					3		1	1	1		1	7
Violence physique (endroit accessible au public)	2					1		2	1			6
Violence psychique (voie publique)		1		1		2		3	2	1	1	11
Violence psychique (autre endroit public)			1									1
Violence psychique (endroit accessible au public)	1				1	1				1	1	5
Vol avec violence sans arme (voie publique)											1	1

PH Autre

	Jan	Fév	Mar	Avr	Mai	Juil	Août	Sep	Oct	Total
Faux policiers						1				1
Cyberharcèlement	1		1	1	2	5	1		2	13
Fraude à l'identité		3			2	3		2		10



2025

FC Vol moyen de transport

	Mar	Avr	Mai	Total
Vol de vélo	1	2	1	4

FC Cambriolage

	Jan	Fév	Mar	Avr	Mai	Juin	Total
Cambriolage dans habitation	5	3	6	5	2	3	24
Cambriolage dans bâtiment (total)	5	3	6	5	2	3	24

FC Vol autre

	Jan	Fév	Mar	Avr	Mai	Juin	Total
Vol à main armée		1					1
Vol avec violence sans arme	1		1		1		3
Vol dans ou sur un véhicule		2	2	1			5
Vol à l'arraché			1				1
Vol à la tire				1			1
Vol à l'étalage	1	4	2	1	1	1	10
Vol sur les chantiers	1			1			2
Vol d'animaux					1		1

Criminalité ICT

	Jan	Fév	Mar	Avr	Mai	Juin	Total
Fraude de cartes de paiements					1		1
Phishing	2	3	1	1		1	8



FC Autre

	Jan	Mar	Avr	Mai	Juin	Total
Graffiti			1		1	2
Dégradation de voiture	1	2	1	1	4	9

PH Violence intrafamiliale (VIF)

	Jan	Fév	Mar	Avr	Mai	Juin	Total
VIF: physique, dans le couple	3	2	1	3		2	11
VIF: physique, envers d'autres membres				1			1
VIF: psychique, dans le couple	2				1		3

PH Drogues

	Juin	Total
Vente de cocaïne	1	1

PH Violence dans l'espace public

	Jan	Fév	Mar	Avr	Mai	Juin	Total
Violence physique (voie publique)	1	1	1		1		4
Violence physique (endroit accessible au public)		1		2	1	1	5
Violence sexuelle (voie publique)				1			1
Violence psychique (voie publique)	2	1	1			3	7
Violence psychique (endroit accessible au public)		1					1
Vol avec violence sans arme (voie publique)			1				1

PH Autre

	Jan	Fév	Mar	Avr	Mai	Juin	Total
Cyberharcèlement	2	1	1	1	1		6
Fraude à l'identité	1				2	1	4

STATISTIQUES POLICIERES DE CRIMINALITE

LIEU DE PERPETRATION: COMMUNE

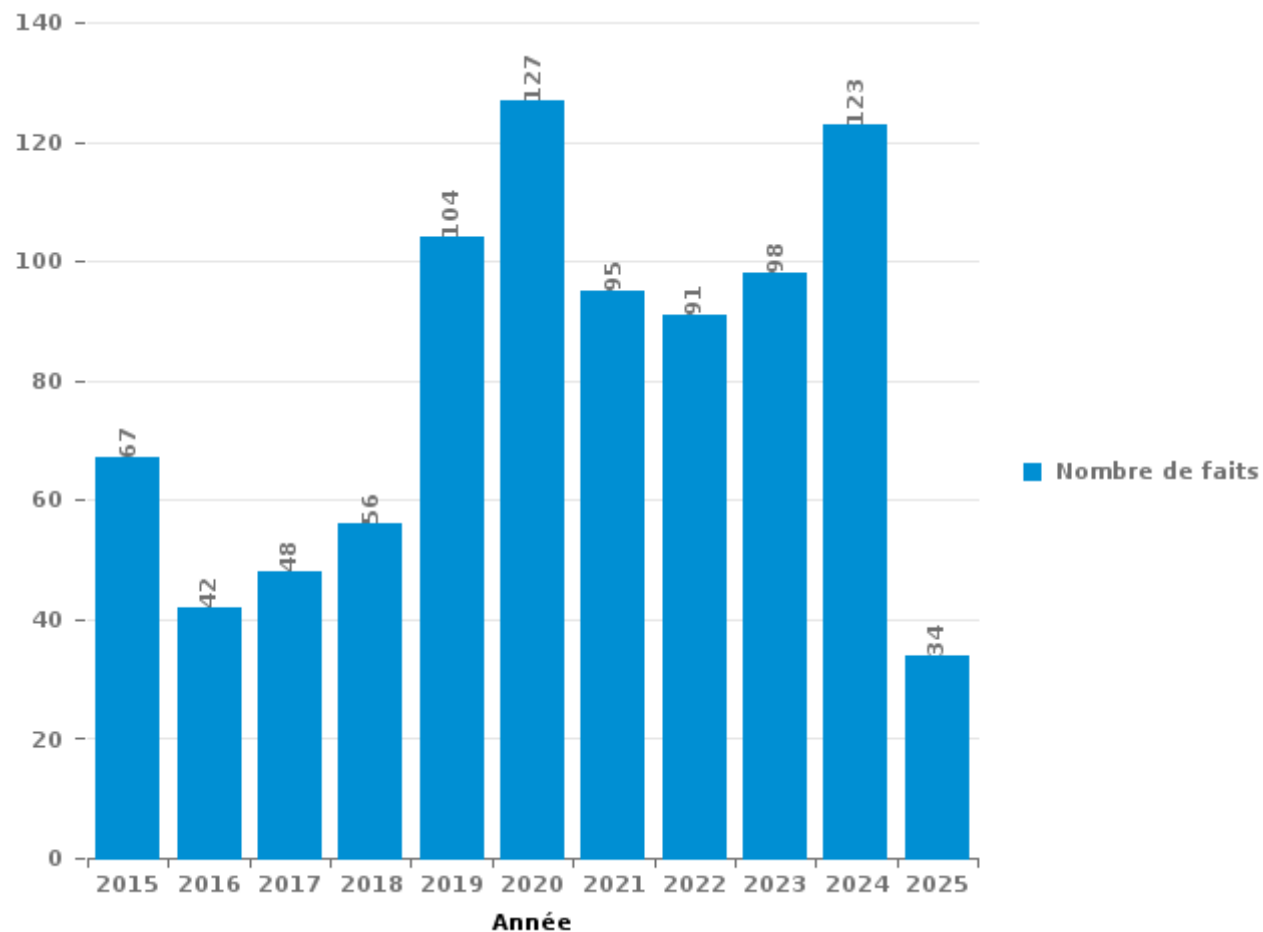
Affligem

PARTIE III : ICT



Affligem

Nombre total de délits avec un élément ICT/online, depuis 2015





Criminalité ICT/online au sens strict

Infractions (exhaustif)

	2015	2016	2017	2018	2019	2020	2021	2022	2023	2024	2025
Code pénal social: Infr. contre foi publique en droit pénal social: Faux en informatique						1					
Criminalité informatique: Faux en informatique:	1	4	3	1	11	25	23	16	23	22	6
Criminalité informatique: Fraude informatique:	17	11	15	19	62	50	43	39	36	59	15
Criminalité informatique: Hacking:	1		4	10	9	24	6	27	23	16	6
Criminalité informatique: Sabotage:					1	2		2	2		
Total:	19	15	22	30	83	102	72	84	84	97	27

Figures criminelles (à considérer spécifiquement – ne pas additionner avec d'autres éléments – risque de double comptage!)

	2015	2016	2017	2018	2019	2020	2021	2022	2023	2024	2025
Fraude de cartes de paiements	3	5	7	2	13	5	3	1	7	13	1
Phishing			4	3	5	17	20	18	15	31	8
Ransomware					1			1	1		
Shouldersurfing	2				5						
Skimming								1			



Criminalité ICT/online au sens large

Infractions (uniquement si code-fait existe)

	2015	2016	2017	2018	2019	2020	2021	2022	2023	2024	2025
Fraude: Escroquerie: Fraude par internet	29	20	11	10	26	52	33	35	30	32	9
Infr. contre les moeurs: Grooming (contact par ICT avec mineur < 16 ans):			1								
Infr. contre les moeurs: Voyeurisme: Diffusion enregistrement nudité ou intimité				1	1		2	1			
Total:	29	20	12	11	27	52	35	36	30	32	9

Figures criminelles (à considérer spécifiquement – ne pas additionner avec d'autres éléments – risque de double comptage!)

	2015	2016	2017	2018	2019	2020	2021	2022	2023	2024	2025
Cyberharcèlement	14	9	17	14	7	27	12	9	11	13	6

STATISTIQUES POLICIERES DE CRIMINALITE

LIEU DE PERPETRATION: COMMUNE

Affligem

PARTIE IV : DESTINATION LIEU



Affligem

Vol et extorsion

	2000	2015	2016	2017	2018	2019	2020	2021	2022	2023	2024	2025
Habitation: maison	55	75	70	70	82	69	43	30	72	63	56	26
Voie publique	41	16	21	15	21	11	10	7	13	15	16	5
Magasin	1	16	10	11	18	39	10	15	16	18	11	12
Inconnue	4	13	11	12	13	14	7	19	21	22	10	9
Habitation: dépendances	5	35	11	15	6	9	11	6	7	6	9	2
Moyen de transport: voiture	4	7	16	8	13	7	6	2	6	6	3	1
Moyen de transport: camion	1	13	9	9	14	2	5	4	8	1		1
Parking	30	5	2	3	7	6	2	3	1	5	2	
Habitation: non précisée	3	7	4	8	8	8	6	4	7	4	5	
Horeca	24	7	3	5	10	4	3		1	2	3	
Habitation: allée	10	2	12	1	4	4	2	4	3	14	2	1
Entreprise	4	9	7	3	3	4	1	2	1	3	2	
Terrain	5	1	3	4	2	4	5	3	1	4	4	1
Habitation: garage	3	6	2		1	3	4	2	5	3		1
Autre	1	5	2	1	8	3	1	2	1	3	1	1
Habitation: appartement	1	3	3	2	1	4	4	2	2	2	1	
Moyen de transport: autre		3	4	3	6	1	2	4			1	1
Culture et loisirs	9	3	3	1	2	2	3	1				
Chantier		1	2	1	3		5	2	1	5	1	2
Service public	3	5	2	1		2	2			3	1	
Institution d'enseignement		8	1	1			3	3			1	
Edifice religieux / lieu du culte	5				1	2			1	1	1	
Infrastructure sportive	1	1	2	1		1			1			
Cimetière	2		1	1		1				1		
Habitation: autre				1		1	2					2
Service	1	4	1									
Emplacement de vélo		1	4									
Maison de repos			1			3			1			
Médecin / dentiste / pharmacien		2			2			1				
Moyen de transport: autobus / autocar					1				2	1	1	
Station essence		1			1	1		1			1	
Arrêt de bus / tram			2		1			1				
Banque / institution financière	1			3								
Stade	2	1										
Aéroport		1					1					
Station de bus / métro et gare de chemin de fer	1						1					
Bâtiment administratif	1											
Guichet automatique			1									
Total	218	251	210	180	228	205	139	118	171	183	131	65

FPF/DGR/DRI/BIPOL - Statistiques policières de criminalité (date de clôture: 31/10/2025)
 Les données pour les années 2001 jusqu'à 2014 ne sont plus publiées mais restent disponibles sur demande auprès du service BIPOL.
 Les données pour 2025 ne concernent que le 1er semestre.



Affligem

Dégradation de la propriété

	2000	2015	2016	2017	2018	2019	2020	2021	2022	2023	2024	2025
Voie publique	30	14	11	19	16	13	17	5	8	14	12	10
Habitation: résidence principale	8	23	14	10	5	12	12	8	10	4	12	5
Parking	8	5	5	4	6	4	5	3	4	2	3	1
Inconnue		3	1	5	8	7	2	6	3	6	5	2
Terrain	5	3	2		5	2	1	8	2	3	1	2
Habitation: allée	3	6	1	2	2	3	3	3	1	3		
Habitation: jardin	1	4	2	2	1	1	3		2	2	2	1
Habitation: non précisée	1	3	1	1	2	1	4	1	2		1	1
Entreprise	2	5	1	1			1	2				1
Horeca	4	2				2				1		
Institution d'enseignement					1			4	1		2	
Station essence			1	2	1	3	1					
Autre						1			1	2	3	
Moyen de transport: voiture	2	2			1	1	1					
Culture et loisirs	1		1	2				1			1	
Habitation: dépendances		1	1	1		1					1	
Infrastructure sportive		1			1			1	1		1	
Arrêt de bus / tram		1					1		1			
Habitation: garage	1			1		1						
Stade						1	2					
Bâtiment administratif		1		1								
Edifice religieux / lieu du culte									2			
Moyen de transport: autre						1					1	
Service public										2		
Chantier												1
Cimetière						1						
Magasin	1											
Total	67	74	41	51	49	55	53	42	38	39	45	24

FPF/DGR/DRI/BIPOL - Statistiques policières de criminalité (date de clôture: 31/10/2025)

Les données pour les années 2001 jusqu'à 2014 ne sont plus publiées mais restent disponibles sur demande auprès du service BIPOL.

Les données pour 2025 ne concernent que le 1er semestre.



Affligem

Infractions contre l'intégrité physique

	2000	2015	2016	2017	2018	2019	2020	2021	2022	2023	2024	2025
Habitation	15	24	28	20	28	34	22	22	25	17	22	14
Voie publique	9	10	7	10	16	5	7	4	12	9	8	4
Horeca	14	2	4	4	3	6	3		2	4	3	2
Inconnue	7	1	3	3	3	1	5	2	5	2	2	1
Parking	10	1	3		1	3		3	2	1	1	
Culture et loisirs	1			1	1	2		1		2		2
Institution d'enseignement		2	2	1				1	1	2		1
Habitation: allée		1	1		2		2	1		1		
Habitation: jardin	2			1		1	1		1	1		
Magasin			1			1	2		1	1		
Terrain	2	1					1					1
Infrastructure sportive		1						1		1	1	1
Autre						1	2			1		
Entreprise	1					1						
Médecin / dentiste / pharmacien					1							1
Moyen de transport: autobus / autocar				1		1						
Service public		1						1				
Stade			1							1		
Moyen de transport: autre								1				
Service							1					
Total	61	44	50	41	55	56	46	37	49	43	39	26

FPF/DGR/DRI/BIPOL - Statistiques policières de criminalité (date de clôture: 31/10/2025)

Les données pour les années 2001 jusqu'à 2014 ne sont plus publiées mais restent disponibles sur demande auprès du service BIPOL.

Les données pour 2025 ne concernent que le 1er semestre.

STATISTIQUES POLICIERES DE CRIMINALITE

LIEU DE PERPETRATION: COMMUNE

Affligem

PARTIE V : OBJETS ET MOYENS DE TRANSPORT

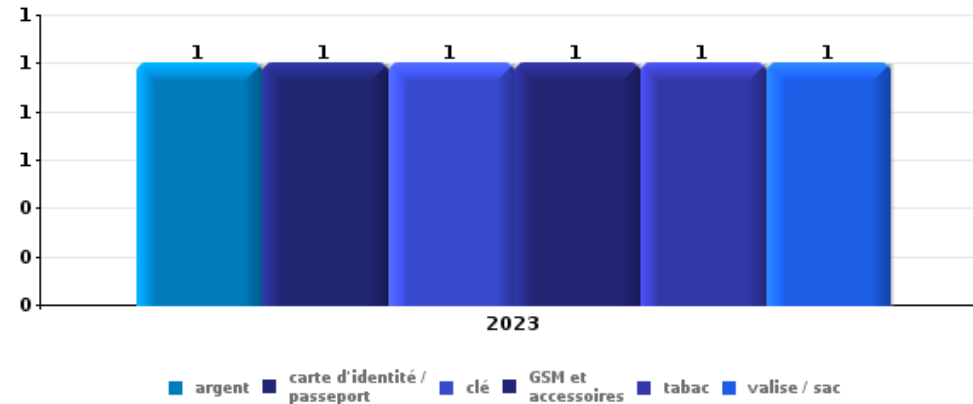


Affligem

Vol à main armée

Top 5 Objets volés (sbd nombre de faits)

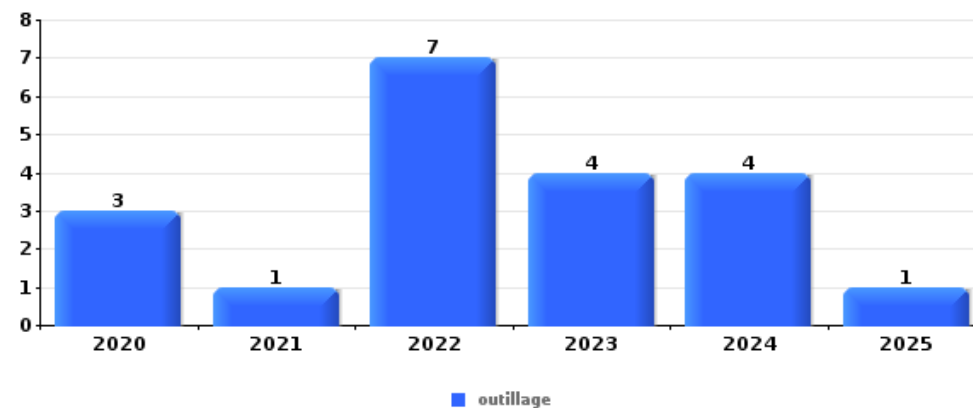
	2020	2021	2022	2023	2024	2025
1 argent				1		
1 carte d'identité / passeport				1		
1 clé				1		
1 GSM et accessoires				1		
1 tabac				1		
1 valise / sac				1		



Vol dans ou sur un véhicule

Top 5 Objets volés (sbd nombre de faits)

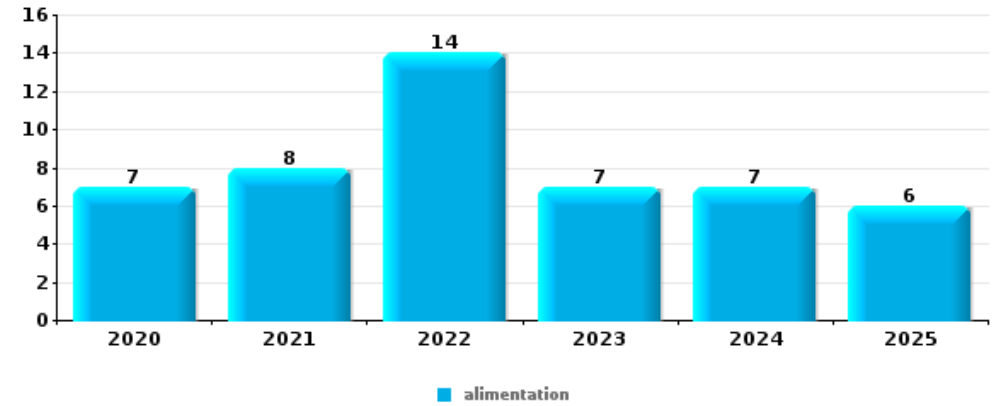
	2020	2021	2022	2023	2024	2025
1 outillage	3	1	7	4	4	1
2 carte bancaire / carte de crédit	1	2	3	5	3	
3 argent	1	1	4	4	3	
3 plaque d'immatriculation	4	1	2	2	2	2
5 carte d'identité / passeport	1	1	2	2	1	
5 clé	1	2	2	2		
5 GSM et accessoires	2	1	3	1		
5 permis de conduire		1	2	2	2	
5 pièce de moyen de transport	1	3	1	2		





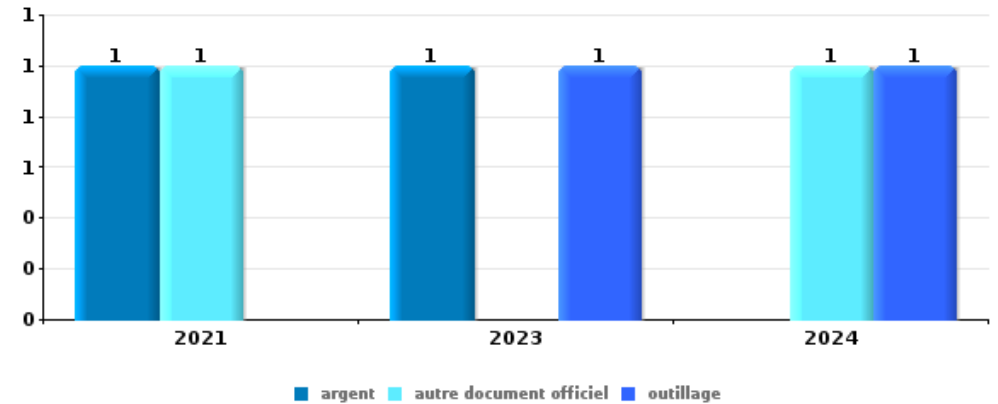
Vol à l'étalage

Top 5 Objets volés (sbd nombre de faits)		2020	2021	2022	2023	2024	2025
1	alimentation	7	8	14	7	7	6
2	tabac	2	2	3	3		
3	argent					1	1
3	parfum / produit de beauté			1			1
5	matériaux de construction / de chantier						1



Cambrilage ds entreprise ou commerce

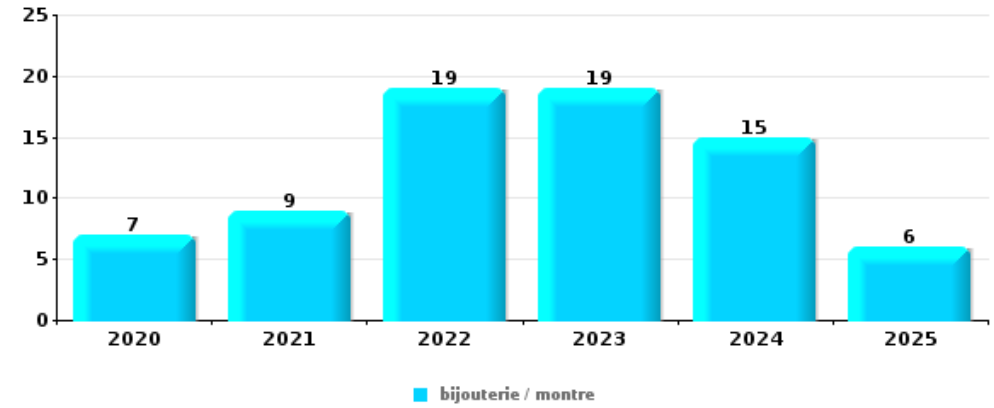
Top 5 Objets volés (sbd nombre de faits)		2020	2021	2022	2023	2024	2025
1	argent		1		1		
1	autre document officiel		1			1	
1	outillage				1	1	
4	coffre-fort / coffret (argent) / caisse				1		





Cambriolage dans habitation

Top 5 Objets volés (sbd nombre de faits)		2020	2021	2022	2023	2024	2025
1	bijouterie / montre	7	9	19	19	15	6
2	argent	8	4	12	16	10	4
3	outillage	5	2	2	3	4	1
4	coffre-fort / coffret (argent) / caisse	2	1	3	3	4	3
4	vêtement	3	1	4	5	3	



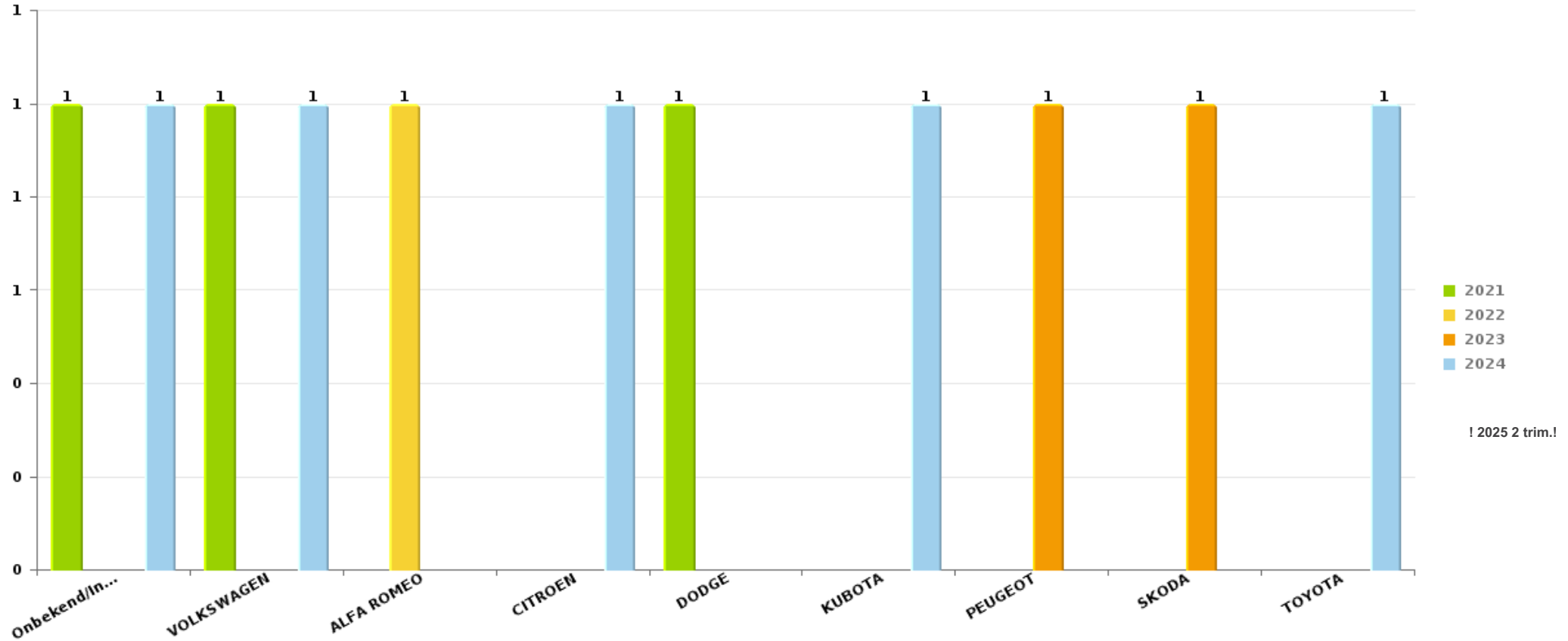
Remarque: en ce qui concerne les objets, aucun total n'est reproduit étant donné que plusieurs objets peuvent avoir été volés lors d'un même fait.



Affligem

Vol de voiture

Nombre de voitures volées par marque (Top 5)



STATISTIQUES POLICIERES DE CRIMINALITE

LIEU DE PERPETRATION: COMMUNE

Affligem

PARTIE VI : SUSPECTS



Partie 1: Niveau FAITS (comptage du nombre de faits pour lesquels un certain type de suspect est impliqué)

1.1. Nombre d'infractions selon le sexe des suspects identifiés (par catégorie principale)

Étant donné que, tant un suspect identifié masculin qu'un suspect identifié féminin peuvent être impliqués lors d'un même fait, il est possible que la somme des colonnes «Hommes» et «Femmes» soit supérieure à la valeur de la colonne «Total...» (voir également la note méthodologique)

Affligem

2025

Catégorie principale / Sexe	Nombre total de faits avec au moins 1 suspect	Hommes	%	Femmes	%
Drogues	19	19	100,0%		
Infr. contre l'intégrité physique	12	9	75,0%	2	16,7%
Vol et extorsion	12	10	83,3%	1	8,3%
Registre de population	9	5	55,6%	5	55,6%
Fraude	7	5	71,4%	2	28,6%
Infr. contre autres valeurs morales et sentiments	7	6	85,7%	2	28,6%
Armes et explosifs	4	4	100,0%		
Dégradation de la propriété	4	4	100,0%		
Ivresse et alcool	4	4	100,0%		
Législation sur les étrangers	4	4	100,0%		
Code pénal social	3	3	100,0%		
Infr. contre la foi publique	3	3	100,0%		
Protection de la jeunesse	3	1	33,3%	2	66,7%
Infr. contre la sécurité publique	2	2	100,0%		
Environnement	1	1	100,0%		
Infr. contre l'autorité publique	1	1	100,0%		

CRIMINALITE ENREGISTREE: SUSPECTS



Catégorie principale / Sexe	Nombre total de faits avec au moins 1 suspect	Hommes	%	Femmes	%
Total	95	81	85,3%	14	14,7%



1.2. Nombre d'infractions selon le sexe des suspects identifiés (par figure criminelle)

Étant donné que, tant un suspect identifié masculin qu'un suspect identifié féminin peuvent être impliqués lors d'un même fait, il est possible que la somme des colonnes «Hommes» et «Femmes» soit supérieure à la valeur de la colonne «Total...» (voir également la note méthodologique)

Affligem

2025

FC Cambriolage

Figure criminelle / Sexe	Nombre total de faits avec au moins 1 suspect identifié	Hommes	%
Cambriolage dans habitation	1	1	100,0%
Cambriolage dans bâtiment (total)	1	1	100,0%
Total	PA	PA	PA

FC Vol autre

Figure criminelle / Sexe	Nombre total de faits avec au moins 1 suspect identifié	Hommes	%
Vol avec violence sans arme	1	1	100,0%
Vol à l'étalage	10	9	90,0%
Total	PA	PA	PA

FC Autre

Figure criminelle / Sexe	Nombre total de faits avec au moins 1 suspect identifié	Hommes	%
Dégradation de voiture	2	2	100,0%
Total	PA	PA	PA



PH Violence intrafamiliale (VIF)

Figure criminelle / Sexe	Nombre total de faits avec au moins 1 suspect identifié	Hommes	%	Femmes	%
VIF: physique, dans le couple	5	4	80,0%	1	20,0%
VIF: physique, envers d'autres membres	1	1	100,0%		
VIF: psychique, dans le couple	3	3	100,0%		
Total	PA	PA	PA	PA	PA

PH Drogues

Figure criminelle / Sexe	Nombre total de faits avec au moins 1 suspect identifié	Hommes	%
Vente de cocaïne	1	1	100,0%
Total	PA	PA	PA

PH Violence dans l'espace public

Figure criminelle / Sexe	Nombre total de faits avec au moins 1 suspect identifié	Hommes	%	Femmes	%
Violence physique (voie publique)	2	2	100,0%		
Violence physique (endroit accessible au public)	3	1	33,3%	1	33,3%
Violence psychique (voie publique)	1	1	100,0%		
Total	PA	PA	PA	PA	PA

PH Autre

Figure criminelle / Sexe	Nombre total de faits avec au moins 1 suspect identifié	Hommes	%
Cyberharcèlement	4	4	100,0%
Total	PA	PA	PA





1.3. Nombre d'infractions selon l'âge des suspects identifiés (par catégorie principale)

Étant donné que, tant un suspect identifié mineur qu'un suspect identifié majeur peuvent être impliqués lors d'un même fait, il est possible que la somme des colonnes «Mineur» et «Majeur» soit supérieure à la valeur de la colonne «Total...»
(voir également la note méthodologique)

Affligem

2025

Catégorie principale / Âge	Nombre total de faits avec au moins 1 suspect identifié	Mineur	%	Majeur	%
Drogues	19			19	100,0%
Infr. contre l'intégrité physique	12			12	100,0%
Vol et extorsion	12	2	16,7%	10	83,3%
Registre de population	9			9	100,0%
Fraude	7			7	100,0%
Infr. contre autres valeurs morales et sentiments	7			7	100,0%
Armes et explosifs	4			4	100,0%
Dégradation de la propriété	4	1	25,0%	3	75,0%
Ivresse et alcool	4			4	100,0%
Législation sur les étrangers	4			4	100,0%
Code pénal social	3			3	100,0%
Infr. contre la foi publique	3			3	100,0%
Protection de la jeunesse	3	2	66,7%	1	33,3%
Infr. contre la sécurité publique	2			2	100,0%
Environnement	1			1	100,0%
Infr. contre l'autorité publique	1			1	100,0%
Total	95	5	5,3%	90	94,7%



1.4. Nombre d'infractions selon l'âge des suspects identifiés (par figure criminelle)

Étant donné que, tant un suspect identifié mineur qu'un suspect identifié majeur peuvent être impliqués lors d'un même fait, il est possible que la somme des colonnes «Mineur» et «Majeur» soit supérieure à la valeur de la colonne «Total...» (voir également la note méthodologique)

Affligem

2025

FC Cambriolage

Figure criminelle / Âge	Nombre total de faits avec au moins 1 suspect identifié	Majeur	%
Cambriolage dans habitation	1	1	100,0%
Cambriolage dans bâtiment (total)	1	1	100,0%
Total	PA	PA	PA

FC Vol autre

Figure criminelle / Âge	Nombre total de faits avec au moins 1 suspect identifié	Mineur	%	Majeur	%
Vol avec violence sans arme	1			1	100,0%
Vol à l'étalage	10	2	20,0%	8	80,0%
Total	PA	PA	PA	PA	PA

FC Autre

Figure criminelle / Âge	Nombre total de faits avec au moins 1 suspect identifié	Mineur	%	Majeur	%
Dégradation de voiture	2	1	50,0%	1	50,0%
Total	PA	PA	PA	PA	PA

CRIMINALITE ENREGISTREE: SUSPECTS



PH Violence intrafamiliale (VIF)

Figure criminelle / Âge	Nombre total de faits avec au moins 1 suspect identifié	Majeur	%
VIF: physique, dans le couple	5	5	100,0%
VIF: physique, envers d'autres membres	1	1	100,0%
VIF: psychique, dans le couple	3	3	100,0%
Total	PA	PA	PA

PH Drogues

Figure criminelle / Âge	Nombre total de faits avec au moins 1 suspect identifié	Majeur	%
Vente de cocaïne	1	1	100,0%
Total	PA	PA	PA

PH Violence dans l'espace public

Figure criminelle / Âge	Nombre total de faits avec au moins 1 suspect identifié	Majeur	%
Violence physique (voie publique)	2	2	100,0%
Violence physique (endroit accessible au public)	3	3	100,0%
Violence psychique (voie publique)	1	1	100,0%
Total	PA	PA	PA

PH Autre

Figure criminelle / Âge	Nombre total de faits avec au moins 1 suspect identifié	Majeur	%
Cyberharcèlement	4	4	100,0%
Total	PA	PA	PA



Partie 2: Niveau SUSPECTS-FAIT (comptage du nombre de combinaisons suspect-fait)

2.1. Nombre de suspects-fait selon le sexe des suspects identifiés (TOP 5 des catégories principales)

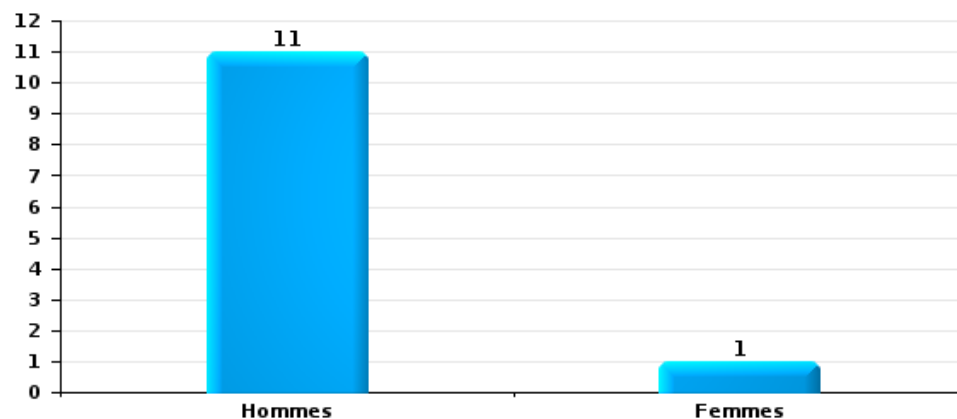
Lorsqu'un même suspect a commis plusieurs faits durant la période considérée, il est aussi comptabilisé plusieurs fois (voir également la note méthodologique)

Affligem

2025

Vol et extorsion

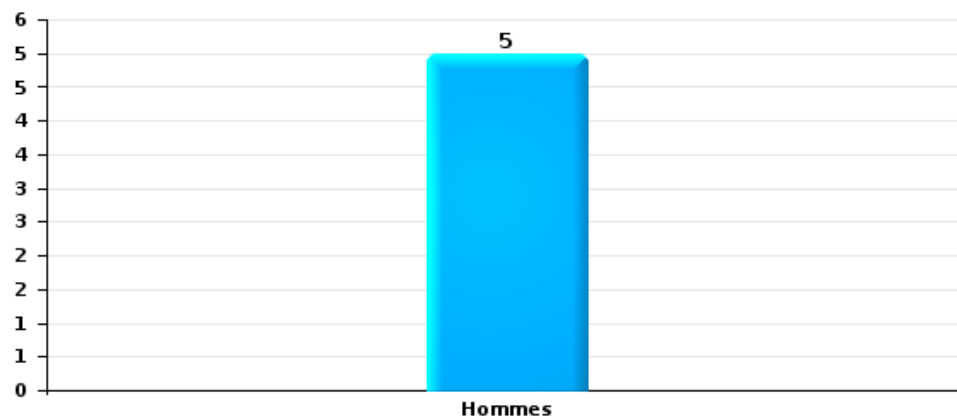
Nombre de suspects-fait selon le sexe





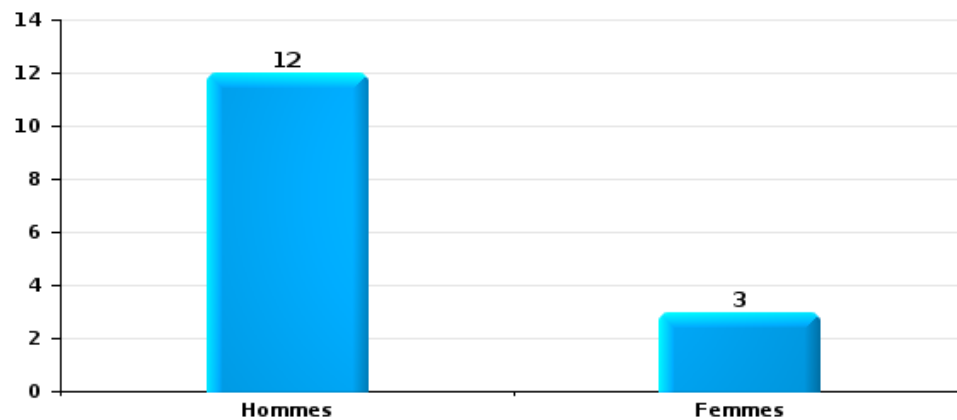
Dégradation de la propriété

Nombre de suspects-fait selon le sexe



Infr. contre l'intégrité physique

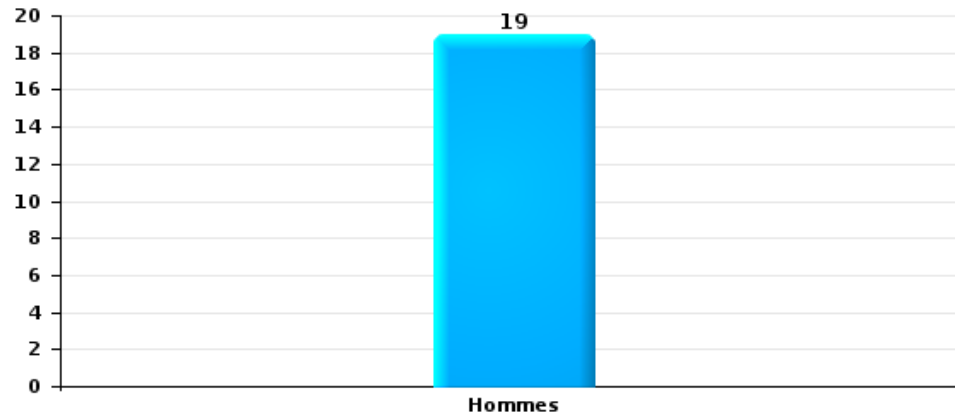
Nombre de suspects-fait selon le sexe





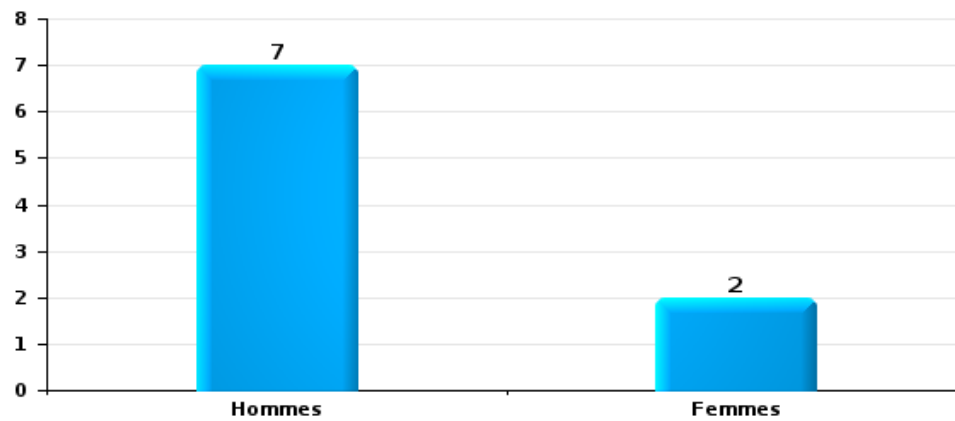
Drogues

Nombre de suspects-fait selon le sexe



Fraude

Nombre de suspects-fait selon le sexe





2.2. Nombre de suspects-fait selon le sexe des suspects identifiés (TOP 5 des figures criminelles)

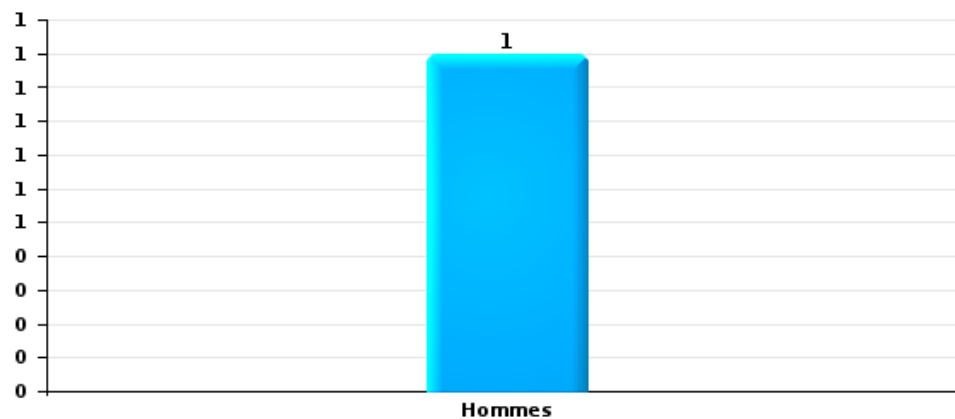
Lorsqu'un même suspect a commis plusieurs faits durant la période considérée, il est aussi comptabilisé plusieurs fois (voir également la note méthodologique)

Affligem

2025

Cambriolage dans bâtiment (total)

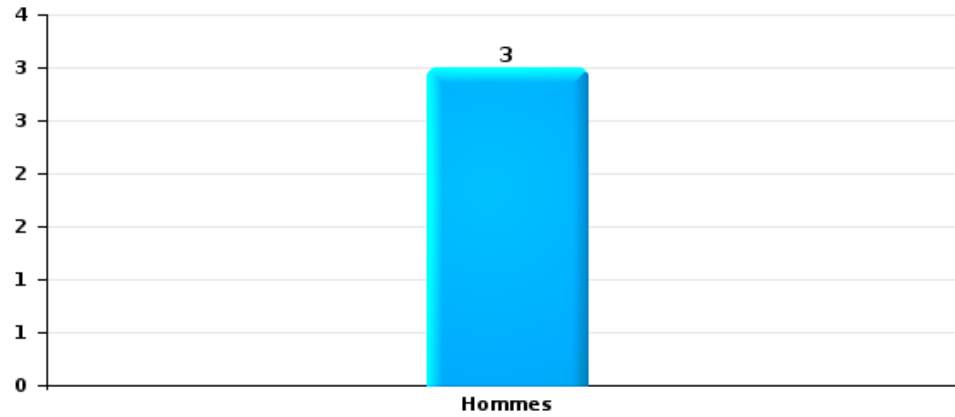
Nombre de suspects-fait selon le sexe





Dégradation de voiture

Nombre de suspects-fait selon le sexe





2.3. Nombre de suspects-fait selon l'âge des suspects identifiés (TOP 5 des catégories principales)

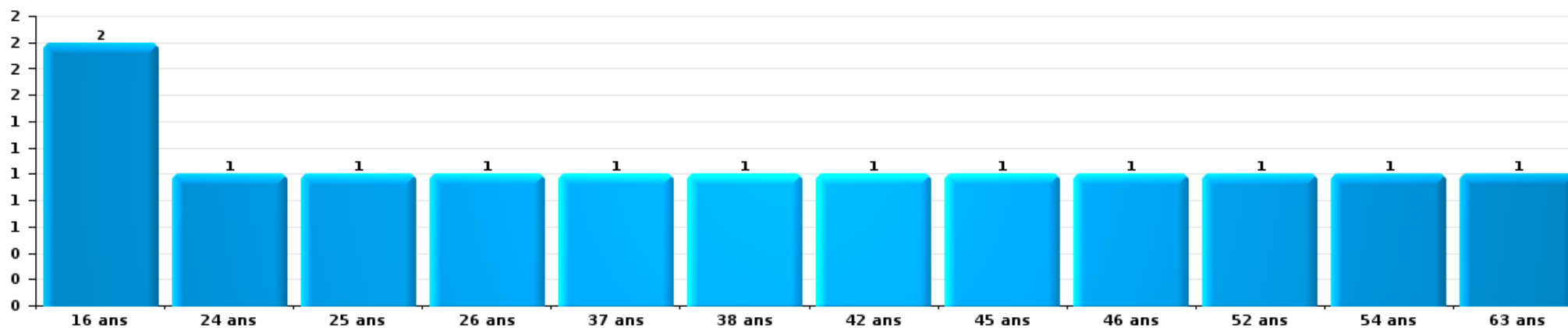
1) Lorsqu'un même suspect a commis plusieurs faits durant la période considérée, il est aussi comptabilisé plusieurs fois, qu'il ait le même âge ou non – 2) Les suspects au-dessous de 14 ans et à partir de 90 ans ne sont pas repris dans le tableau (voir également la note méthodologique)

Affligem

2025

Vol et extorsion

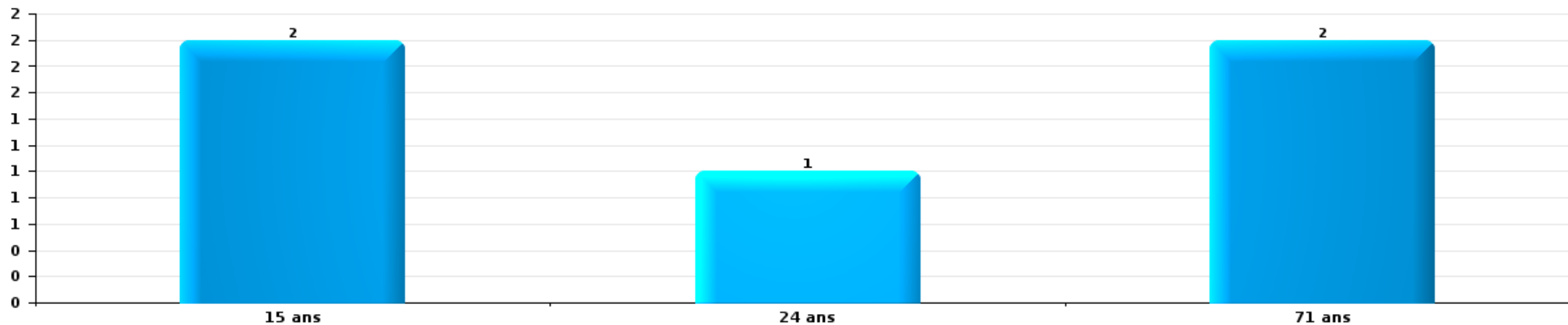
Nombre de suspects-fait par âge (chronologique)





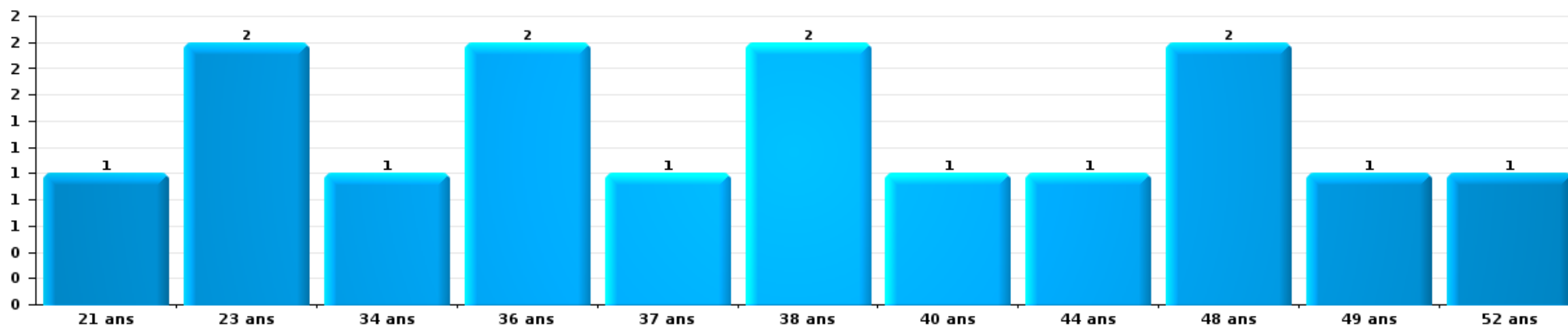
Dégradation de la propriété

Nombre de suspects-fait par âge (chronologique)



Infr. contre l'intégrité physique

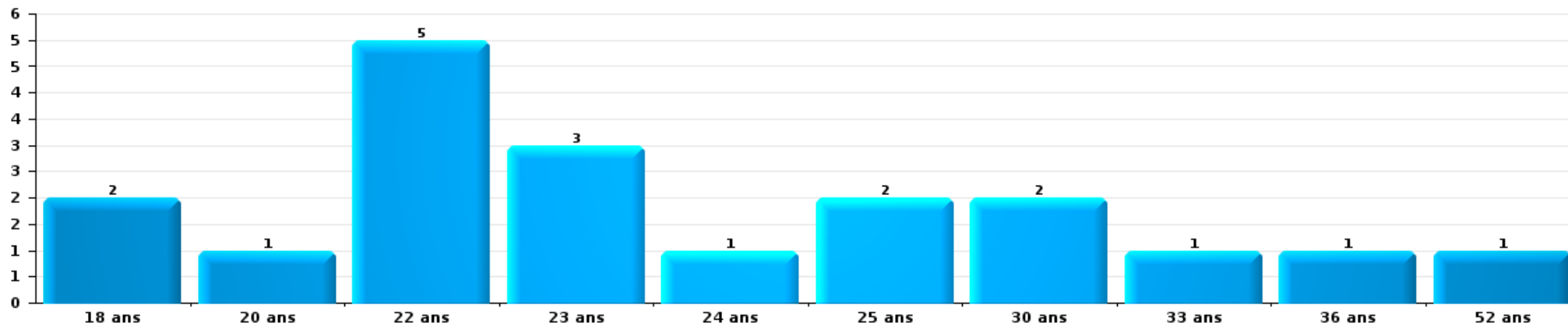
Nombre de suspects-fait par âge (chronologique)





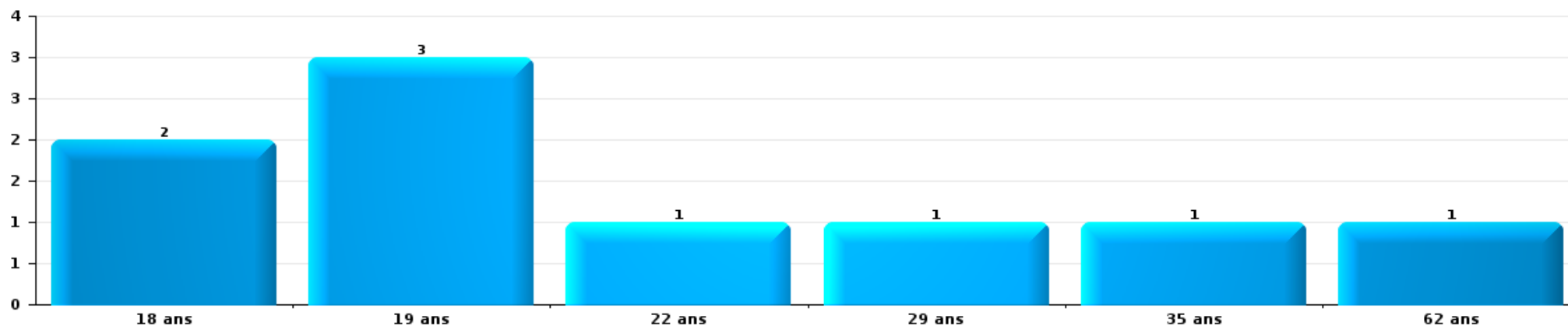
Drogues

Nombre de suspects-fait par âge (chronologique)



Fraude

Nombre de suspects-fait par âge (chronologique)





2.4. Nombre de suspects-fait selon l'âge des suspects identifiés (TOP 5 des figures criminelles)

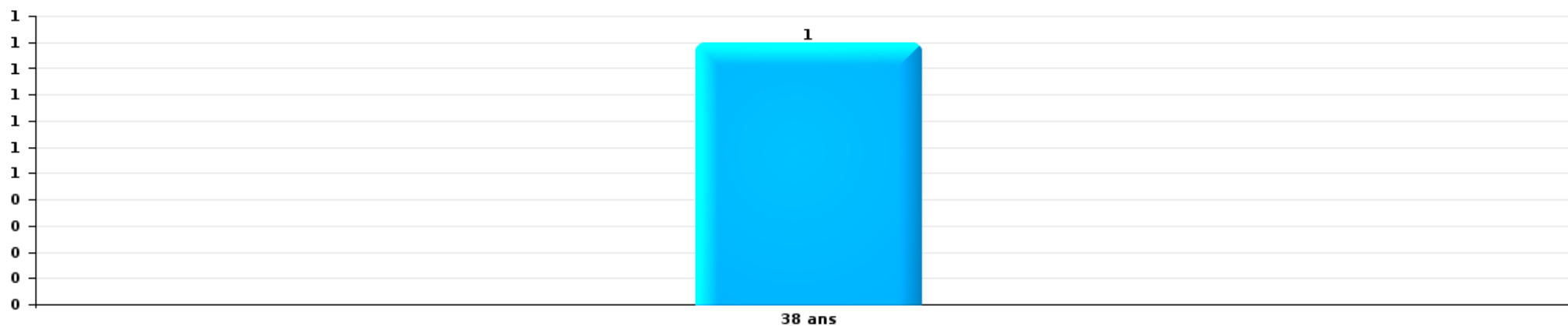
1) Lorsqu'un même suspect a commis plusieurs faits durant la période considérée, il est aussi comptabilisé plusieurs fois, qu'il ait le même âge ou non – 2) Les suspects au-dessous de 14 ans et à partir de 90 ans ne sont pas repris dans le tableau (voir également la note méthodologique)

Affligem

2025

Cambrilage dans bâtiment (total)


Nombre de suspects-fait par âge (chronologique)





Dégradation de voiture

Nombre de suspects-fait par âge (chronologique)



STATISTIQUES POLICIERES DE CRIMINALITE

LIEU DE PERPETRATION: COMMUNE

Affligem

***ANNEXE I: DETAIL PAR CATEGORIE DE DELIT
CODE PENAL***



Affligem

Infraction Code pénal

Infr. contre l'intégrité physique

			2000	2015	2016	2017	2018	2019	2020	2021	2022	2023	2024	2025
Assassinat	Empoisonnement (assassinat)	Tent.								1				
	Autres	Acc.				1						1		
		Sous-total				1				1		1		
Meurtre	Non spécifié	Acc.									1			
	Autres	Tent.	1											
		Tent.		1	1						1			1
		Sous-total	1	1	1						2			1
Torture et maltraitance	Traitement inhumain	Acc.						1						
		Sous-total						1						
Coups et/ou blessures vol. en sphère familiale	Entre partenaires ou ex-partenaires	Acc.	2	18	12	17	11	19	9	15	16	14	19	11
	Lors d'un différend familial en général	Acc.	8											
	Par les parents envers un mineur	Acc.	1	2		2	6	1	4	1	3	2	2	
	Envers les parents	Acc.	2		2	1	1	1		1	1	2	1	
	Envers d'autres ascendants directs ou collatéraux	Acc.		2	2	1	1	1	2	1	2	1		
		Sous-total	13	22	16	21	19	22	15	18	18	22	19	22
Coups et/ou blessures vol. hors sphère familiale	Bagarres (=coups réciproques)	Acc.	8	3	6	9	13	12	14	6	5	3	6	4
	Coups envers fonctionnaire de police	Acc.		1	1		1	1		1				
	Envers un mineur par une pers. ayant autorité	Acc.			4					1				1
	Envers un mineur qualité de l'auteur inconnue	Acc.				1	2	1		1		1		
	Envers un arbitre de manifestation sportive	Acc.										1		
	Coups envers personnel autre service public	Acc.							1					
	Coups envers personnel institut d'enseignement	Acc.									1	1		
	Non spécifié	Acc.	27	17	16	8	18	18	13	7	16	16	7	7
	Sous-total	35	21	27	18	34	32	28	16	22	22	13	12	
Autres infr. volontaires. c/ l'intégrité phys.	Privation de soins à enfant ou personne vulnérable	Acc.									1			
	Administration substances nuisibles	Acc.			2									
	Empoisonnement de denrées	Acc.			1									
	Entrave méchante à la circulation	Acc.			1					1		1		
	Voies de faits et violences légères	Acc.	2			2	1		1					
		Sous-total	2		4	2	1		1	1	1	1	1	
Infr. involontaires contre l'intégrité physique	Coups et/ou blessures involontaires	Acc.	1		2									
	Abstention d'entretien enfant/personne vulnérable	Acc.											1	
	Morsure de chien	Acc.	1					1	2	1	2		3	2
	Non spécifié	Acc.	8											
		Sous-total	10		2				1	2	1	2		4



Infr. contre l'intégrité physique

		2000	2015	2016	2017	2018	2019	2020	2021	2022	2023	2024	2025
	Total	61	44	50	41	55	56	46	37	49	43	39	26



Infr. contre la liberté individuelle

		2000	2015	2016	2017	2018	2019	2020	2021	2022	2023	2024	2025
Prise d'otages	Acc.					1							
	Sous-total					1							
Enlèvement de mineur ou personne vulnérable	Enlèvement parental	Acc.			1								
		Tent.						1					
	Autre enlèvement	Acc.	1										
	Sous-total		1		1			1					
Détenion par un particulier		Acc.	1		1	1	1		1			1	
		Tent.								1			
	Sous-total		1		1	1	1		1	1	1		
	Total		2		2	2	1	1	1	1	1		



Infr. contre les mœurs

			2000	2015	2016	2017	2018	2019	2020	2021	2022	2023	2024	2025
Viol n'ayant pas causé la mort	Victime < 10a	Acc.						1	2					
	Victime 16a - 18a	Acc.		1			1							
	Victime majeure	Acc.	1			1	1	2	1					
	Sous-total		1	1		1	2	3	3					
Viol n'ayant pas causé la mort (nvCPS)	Victime < 16a	Acc.									1			1
	Victime 16a - 18a	Acc.									1			
	Victime majeure	Acc.								2		1		1
	Sous-total									2	2	1		2
Attentat à la pudeur avec violence / menace	Victime < 16a	Acc.							2					
	Victime majeure	Acc.				1	1							
	Sous-total					1	1	2						
Attentat à la pudeur sans violence / menace	Victime < 16a	Acc.		1		1			1					
	Victime 16a - 18a	Acc.						2						
	Victime âge inconnu	Acc.							2					
	Sous-total		1		1			2	3					
Atteinte intégrité sexuelle sans mort (nvCPS)	Victime < 16a	Acc.									1	1	1	1
	Tent.											1		
	Victime majeure	Acc.									1			1
	Sous-total										2	2	1	2
Pornographie enfantine	Détention	Acc.		1		1	1	1	2	2				
	Distribution	Acc.			1			2						
	Sous-total		1		2	1	3	2	2					
Incitation à la débauche	Victime mineure	Acc.		1	1	1		1	3		1			
	Sous-total		1	1	1		1	3			1			
Exploitation de la débauche d'autrui	Victime mineure	Acc.		2										
	Age victime inconnu	Acc.								1				
	Sous-total		2							1				
Outrage public aux bonnes mœurs	Actions (exhibitionnisme, etc.)	Acc.	2	1				1	1					
	Ecrits, images, objets	Acc.		2			1	1	3	1				
	Exhibitionnisme (nvCPS)	Acc.									2	1		
	Sous-total		2	3			1	2	4	1	2	1		
Voyeurisme	Observation/enregistrement de nudité ou intimité	Acc.							1	1				
	Diffusion enregistrement nudité ou intimité	Acc.					1	1		2	1			
	Sous-total						1	1	1	3	1			
Voyeurisme via moyen technique ou autre (nvCPS)	Victime < 16a	Acc.										1		
	Sous-total											1		



Infr. contre les mœurs

			2000	2015	2016	2017	2018	2019	2020	2021	2022	2023	2024	2025
Diffusion de contenu à caractère sexuel (nvCPS)	Victime < 16a	Acc.										1	1	
	Victime majeure	Acc.										1		
		Sous-total										2	1	
Diffusion contenu sex. but méchant/lucrat. (nvCPS)	Victime majeure	Acc.										1	1	
		Sous-total										1	1	
Grooming (contact par ICT avec mineur < 16 ans)		Acc.				1								
		Sous-total				1								
Grooming online - avec ICT (nvCPS)	Victime < 16a	Acc.										1	1	
		Sous-total										1	1	
Exploitation sexuelle mineurs-prostitution (nvCPS)	Incitation à la débauche/prostit. (nvCPS)	Acc.										1		
		Sous-total										1		
Images d'abus sexuels de mineurs (nvCPS)	Production/diffusion images abus sexuels (nvCPS)	Acc.									1	1	4	
		Sous-total									1	1	4	
		Total	3	9	1	6	6	13	18	9	9	11	8	4



Infr. contre autres valeurs morales et sentiments

			2000	2015	2016	2017	2018	2019	2020	2021	2022	2023	2024	2025	
Harcèlement	Harcèlement par téléphone (OLD)	Acc.	1												
		Acc.	3	17	16	27	25	24	30	24	18	29	23	14	
	Sous-total	4	17	16	27	25	24	30	24	18	29	23	14		
Violation de sépulture		Acc.							1				1	1	
		Sous-total							1				1	1	
Violation du secret professionnel		Acc.							1				1		
		Sous-total							1				1		
Atteinte à l'honneur	Calomnie et diffamation	Acc.	3	2	6	3		6	4	1	6	2	2		
		Tent.				1									
	Déclaration calomnieuse	Acc.	1						1					1	
		Acc.	1			1		2							1
	Injures (Délit)	Acc.	1		4	2	2	2	2			1	3	1	
	Sous-total	6	2	10	6	3	10	7	1	6	3	6	2		
Vie privée	Intrusion de nuit	Acc.	1												
		Acc.	4	3	3	3	2	1	5	1	3		2	1	
	Violation de domicile par un particulier	Acc.		1		2	2	2	4	4	1				
	Sous-total	5	4	3	5	4	3	9	5	4		2	1		
Tapage nocturne		Acc.	1		1			2					2	2	
		Sous-total	1		1			2					2	2	
Abus faiblesses de personnes		Acc.								1				1	
		Sous-total								1				1	
Occupation bien d'autrui (squatter)	Pénétrer / occuper / séjourner (bien non habité)	Acc.												1	
		Sous-total												1	
		Total	16	23	30	38	32	39	48	31	28	32	35	22	



Infr. relative au statut juridique de l'enfant

			2000	2015	2016	2017	2018	2019	2020	2021	2022	2023	2024	2025
Non-représentation d'enfants	Par les parents	Acc.	1			1				1	1			
		Sous-total	1			1				1	1			
		Total	1			1				1	1			



Vol et extorsion

			2000	2015	2016	2017	2018	2019	2020	2021	2022	2023	2024	2025	
Vol avec circ. aggr.	Avec violence	Acc.	1	4	3		1			2	1	3		1	
		Tent.		1	1		2				1				1
	Sans violence	Acc.	71	99	71	65	79	57	46	34	55	57	47		17
		Tent.	19	60	45	35	42	36	24	15	32	39	23		12
Sous-total			91	164	120	100	124	93	70	51	89	99	70	31	
Vol sans circ. aggr.	Avec violence	Acc.	1			1	1	1		1	1	2	1	1	
		Tent.							1						
	Sans violence, Vol à la tire	Acc.	6	6	4	8	3	6	3	2	2	7	3		1
		Tent.			1	1									
	Sans violence, Vol d'usage	Acc.			3		2	2		1				1	
		Tent.													
	Sans violence, Vol domestique	Acc.	1	3	3	1	5	3	2	1	6	3	1		1
		Tent.										1			
Sans violence	Acc.	85	67	73	63	82	88	57	56	63	63	50		30	
	Tent.		5	1	3	5	3			1	2	5	1		
Sous-total			93	81	85	77	98	103	63	62	74	81	57	33	
Vol non spécifié		Acc.	22	1					1						
		Tent.	10												
	Sous-total	32	1						1						
Extorsion		Acc.	2	3	2	1		3	3	2	5	2	1		
		Tent.		2	3	2	6	6	2	3	3	1	3		1
	Sous-total	2	5	5	3	6	9	5	5	5	8	3	4	1	
Total			218	251	210	180	228	205	139	118	171	183	131	65	



Fraude

		2000	2015	2016	2017	2018	2019	2020	2021	2022	2023	2024	2025
Blanchiment d'argent	Acc.			1		1	2	3	3	4	5	6	2
	Sous-total			1		1	2	3	3	4	5	6	2
Recel	Recel simple	Acc.	1		2	3	2		1				1
	Sous-total		1		2	3	2		1				1
Grivèlerie	Boissons et aliments	Acc.										1	
	Sous-total	1										1	
Détournement et destruction frauduleuse	Cel frauduleux	Acc.	7	8	4	16	16	17	19	1	8	1	2
	D'argent, de papiers, etc.	Tent.						1					
	D'objets saisis	Acc.			1	1			1				
	Non spécifié	Tent.			1							2	
	Sous-total	Acc.	2										
	Sous-total	9	8	6	17	17	17	20	2	8	3	2	3
Escroquerie	Fraude par internet	Acc.		15	13	8	9	22	45	31	33	24	32
	Escroquerie sans internet	Tent.		14	7	3	1	4	7	2	2	6	1
	Non spécifié	Acc.	1	8	6	4	4	2	3	6	1	6	12
		Tent.		5	3	2		2	3	1		1	3
	Sous-total	Acc.	5										
	Tent.	2											
	Sous-total	8	42	29	17	14	30	58	40	36	37	47	14
Tromperie	Marchandises vendues / travail fourni	Acc.										1	
	Sous-total											1	
Abus de confiance et infr. apparentées	Abus de confiance	Acc.	6	9	4	7	3	9	5	2	4	2	5
	Abus des faiblesses	Acc.	1										
	Sous-total	7	9	4	7	3	9	5	2	4	2	5	4
Insolvabilité frauduleuse		Acc.			1								
	Sous-total				1								
Chèques sans provision		Acc.	2	1	1								
	Sous-total	2	1	1									
	Total	27	61	41	44	38	60	86	48	52	47	62	24

FPF/DGR/DR/BIPOL - Statistiques policières de criminalité (date de clôture: 31/10/2025)
 Les données pour les années 2001 jusqu'à 2014 ne sont plus publiées mais restent disponibles sur demande auprès du service BIPOL.
 Les données pour 2025 ne concernent que le 1er semestre.



Dégradation de la propriété

			2000	2015	2016	2017	2018	2019	2020	2021	2022	2023	2024	2025
Incendie volontaire	Dans lieu habité (de jour)	Acc.	1					2						
	Dans lieu habité (de nuit)	Acc.	1						1	1				
	Dans lieu habité (moment indéterminé)	Acc.		1										
	Dans un autre lieu (de jour)	Acc.											1	
	Dans un autre lieu (de nuit)	Acc. Tent.				1		1	1	1	1	1		
		Sous-total	2	1		2		3	2	2	1	1	1	
Incendie involontaire		Acc.	1	5	1	1	1	1	1	1		1	4	3
		Sous-total	1	5	1	1	1	1	1	1		1	4	3
Destruction, dénaturation, dégradation	Avec circ. aggr.	Acc.	4								1	1		
	Destruction de biens agricoles	Acc.	1					1						
	Non spécifié	Acc.	5											
		Sous-total	10					1			1	1		
Vandalisme	Sur véhicules	Acc.	23	30	18	23	31	22	25	14	16	20	17	9
	Sur autres biens mobiliers	Acc.	18	6	6	1	1	2	3	2	3	3	1	1
	Graffitis	Acc.		4	1	2	1	5	4	3				2
	Autres détériorations sur biens immobiliers	Acc.	10	25	14	21	11	21	18	19	15	11	22	9
	Dégradation de clôture	Acc.	3	3	1	1	4				1	2	2	
		Sous-total	54	68	40	48	48	50	50	39	36	36	40	21
		Total	67	74	41	51	49	55	53	42	38	39	45	24



Infr. contre la sécurité publique

		2000	2015	2016	2017	2018	2019	2020	2021	2022	2023	2024	2025
Organisation criminelle	Acc.			1				1					
	Sous-total			1				1					
Association de malfaiteurs	Acc.		3	4	4	2	2	1	2	1	2	2	
	Sous-total		3	4	4	2	2	1	2	1	2	2	
Evasion de prisonniers	Evasion simple	Acc.										1	
	Non-respect surveillance électronique	Acc.				1	4		1		1	2	
	Sous-total					1	4		1		1	3	
Recel	Recel de criminel	Acc.					1						
	Sous-total						1						
Menaces	Menace d'attentat	Acc.		2				1					
	Verbales	Acc.	28	7	7	9	8	9	6	3	11	3	5
	Ecrites	Acc.	1	7	2	5	5	4	12	5	2	5	1
	Par gestes, emblèmes	Acc.	2	5	4	3	1	11	5	7	6	6	4
	Non spécifié	Acc.	1									1	
	Sous-total	32	20	15	15	15	23	27	18	11	23	7	7
	Total	32	23	20	19	18	30	29	21	12	26	12	7



Infr. contre l'autorité publique

		2000	2015	2016	2017	2018	2019	2020	2021	2022	2023	2024	2025
Violence c/ personnes investies autorité publique	Acc.	1		1									
	Sous-total	1		1									
Rébellion	Rébellion armée	Acc.	1	1	1	1							
	Rébellion non armée	Acc.	5	3	1	6	8	4	4	1	1	3	1
	Non spécifié	Acc.	1			1							
	Sous-total	3	6	4	2	8	8	4	4	1	1	3	1
Outrages	Acc.	5	1			2	3	1	1			2	
	Sous-total	5	1			2	3	1	1			2	
Autres infractions	Bris de scellés	Acc.						1		1			
	Sous-total							1		1			
	Total	9	7	5	2	10	11	6	5	2	1	5	1



Infr. contre la foi publique

			2000	2015	2016	2017	2018	2019	2020	2021	2022	2023	2024	2025
Faux en écritures	Faux en écritures	Acc.	6	15	4	2	2	6	9	6	3	2	1	2
		Tent.	1											
	Usage de faux en écrit. et écrit. falsifiées	Acc.		6	3	1		2	7	9	2	2	2	3
		Sous-total	7	21	7	3	2	8	16	15	5	4	3	5
Usurpation	De fonctions	Acc.	3	1		1		1	1			1	3	
	De titres	Acc.									1			
	De nom	Acc.	3	7	7	4	6	9	4	10	9	10	6	2
		Sous-total	6	8	7	5	6	10	5	10	10	11	9	2
Contrefaçon / falsification	Contrefaçon	Acc.			1						2			1
	Falsification	Acc.							1				1	
		Sous-total			1				1	2			1	1
Fausses monnaies	Emission	Acc.	4	1						2	1			
	Autres	Acc.	1					1						
		Sous-total	5	1				1	2	1				
Faux en justice	Fausse déclarations	Acc.						1						
	Faux serment	Acc.	1											
		Sous-total	1					1						
Total			19	30	15	8	8	18	23	28	18	15	13	8



Affligem

Infraction Code pénal

Infr. contre la famille

		2000	2015	2016	2017	2018	2019	2020	2021	2022	2023	2024	2025
Abandon de famille	Acc.	1		1									
	Sous-total	1		1									
Refus du droit aux relations personnelles	Acc.	12	7	15	8	1	3	3	5	9	8	3	
	Sous-total	12	7	15	8	1	3	3	5	9	8	3	
Non-acquittement pension alimentaire	Acc.	3	1	1			1						
	Sous-total	3	1	1			1						
Non spécifié	Acc.	1											
	Sous-total	1											
	Total	17	8	17	8	1	4	3	5	9	8	3	

Criminalité informatique

		2000	2015	2016	2017	2018	2019	2020	2021	2022	2023	2024	2025
Hacking	Acc.		1		4	9	9	24	6	27	23	16	6
	Tent.					1							
	Sous-total		1		4	10	9	24	6	27	23	16	6
Faux en informatique	Acc.		1	3	3	1	11	25	23	15	23	22	6
	Tent.			1						1			
	Sous-total		1	4	3	1	11	25	23	16	23	22	6
Fraude informatique	Acc.		14	8	13	17	61	47	38	36	34	57	14
	Tent.		3	3	2	2	1	3	5	3	2	2	1
	Sous-total		17	11	15	19	62	50	43	39	36	59	15
Sabotage	Acc.						1	2		2	2		
	Sous-total						1	2		2	2		
	Total		19	15	22	30	83	101	72	84	84	97	27



Exercice illégal de l'autorité publique

		2000	2015	2016	2017	2018	2019	2020	2021	2022	2023	2024	2025
Corruption publique	Acc.		1										
	Sous-total		1										
Détention par fonctionnaire public	Acc.					1							
	Sous-total					1							
Violation de domicile par fonctionnaire public	Acc.					1							
	Sous-total					1							
Actes arbitraires	Acc.					2							
	Sous-total					2							
Prise d'intérêt	Acc.							1					
	Sous-total							1					
Abus de l'autorité	Acc.					1							
	Sous-total					1							
Total			1			5		1					

Marchand de sommeil

		2000	2015	2016	2017	2018	2019	2020	2021	2022	2023	2024	2025
Sans circ. aggr.	Acc.							1					
	Sous-total							1					
Total								1					

Traite des êtres humains

		2000	2015	2016	2017	2018	2019	2020	2021	2022	2023	2024	2025
Exploitation sexuelle	Acc.					1	1						
	Sous-total					1	1						
Exploitation économique	Acc.					1	1						
	Sous-total					1	1						
Crimes et délits forcés	Acc.									1			
	Sous-total									1			
Total						2	2			1			



Autres infractions Code pénal

	2000	2015	2016	2017	2018	2019	2020	2021	2022	2023	2024	2025
Acc.		1										
Sous-total		1										
Total		1										

Contravention Code pénal

	2000	2015	2016	2017	2018	2019	2020	2021	2022	2023	2024	2025
Injures (Contravention) Acc.	3											
Sous-total	3											
Destruction d'animaux (Contravention) Acc.	1											
Sous-total	1											
Divagation d'animaux Acc.	1											
Sous-total	1											
Autres contraventions CP Acc.	3											
Sous-total	3											
Total	8											

STATISTIQUES POLICIERES DE CRIMINALITE

LIEU DE PERPETRATION: COMMUNE

Affligem

***ANNEXE II: DETAIL PAR CATEGORIE DE DELIT
LOIS SPECIALES***



Affligem

Infraction Lois spéciales

Drogues

			2000	2015	2016	2017	2018	2019	2020	2021	2022	2023	2024	2025
Détention		Acc.	53	13	13	17	22	23	29	24	27	34	47	18
		Sous-total	53	13	13	17	22	23	29	24	27	34	47	18
Usage	Usage en groupe	Acc.	14											
	Usage individuel	Acc.	40											
	Faciliter l'usage	Acc.		1										
	Incitation à l'usage	Acc.			1			1						
	Désordre, scandale ou danger dans un espace public	Acc.								1				
		Sous-total	54	1	1			1		1				
Importation et exportation		Acc.	2										1	
		Sous-total	2										1	
Fabrication		Acc.	1	1	3	2	2	1	1					1
		Sous-total	1	1	3	2	2	1	1					1
Commerce		Acc.	18	9	4	3	7	2	7	1	8	5	7	1
		Sous-total	18	9	4	3	7	2	7	1	8	5	7	1
Protoxyde d'azote (gaz hilarant)		Acc.												1
		Sous-total												1
Autres		Acc.			1		1						1	
		Sous-total			1		1						1	
		Total	128	24	22	22	32	27	37	26	35	40	55	21



Législation sur les étrangers

			2000	2015	2016	2017	2018	2019	2020	2021	2022	2023	2024	2025
Transmigration illégale	Mariages simulés/blancs sans récompense/contrainte	Acc.			1									
	Accès au territoire	Acc.	2				2	1	1	3	1	1	2	2
		Tent.	1											
	Séjour	Acc.	5	3	4	3	5	10	21	6	8	10	16	3
	Éloignement	Acc.	1		1									
	Pas de port de documents d'identité ou de voyage	Acc.		1					1		1			
	Inscription au registre des étrangers	Acc.									3	4	2	
		Sous-total	9	4	6	3	7	11	23	9	13	15	20	5
Traite d'êtres humains		Acc.	1											
		Sous-total	1											
Non spécifié		Acc.	2											
		Sous-total	2											
		Total	12	4	6	3	7	11	23	9	13	15	20	5



Environnement

			2000	2015	2016	2017	2018	2019	2020	2021	2022	2023	2024	2025
Déchets	Déchets par professionnel	Acc.			1	1		2	1		2	1	1	
	Déchets par particulier	Acc.		17	6	9	9	7	10	8	7	10	5	4
	Déchets par personne indéterminée	Acc.	7											
	Sous-total		7	17	7	10	9	9	11	8	9	11	6	4
Autres que déchets	Urbanisme	Acc.	2		1			1			1	4	6	
	Bruit	Acc.	1											
	Pollution de l'eau	Acc.	1											
	Pollution du sol	Acc.				2					1	1		
	Autres nuisances en matière d'environnement	Acc.						1						
Sous-total		4		1		2	2			2	5	6		
Biodiversité / Faune et flore	Bien-être animal	Acc.	3	3		1	3	1	2	2	1	3	1	1
	Protection de la nature	Acc.			1	1								
	Permis / autorisation animaux	Acc.			1	1				2				
	Destruction d'animaux	Acc.	1			2	1	1						
		Tent.				1								
Sous-total		4	3	1	3	7	2	3	4	1	3	1	1	
Non spécifié		Acc.	1											
Sous-total		1												
Total		16	20	9	13	18	13	14	12	12	19	13	5	



Armes et explosifs

			2000	2015	2016	2017	2018	2019	2020	2021	2022	2023	2024	2025
Détention illégale	Arme à feu	Acc.		1	5	3	3	15	2	3	5	1		2
	Arme blanche ou non à feu	Acc.		2	1	1	2	2	3	1	3	2	2	1
	Munition	Acc.				1		1		1	1			1
	Pièces/accessoires	Acc.								1				
	Non spécifié	Acc.	10											
	Sous-total		10	3	6	5	5	18	5	6	9	3	2	4
Port / transport illégal	Arme à feu	Acc.			2	1					1		1	
	Arme blanche ou non à feu	Acc.				2	3	6	3	2	3	4	2	1
	Objets et/ou substances non conçus comme armes	Acc.												1
	Non spécifié	Acc.	6											
	Sous-total		6		2	3	3	6	3	2	4	4	3	2
Commerce illégal	Arme à feu	Acc.			1								1	
	Sous-total				1								1	
	Total		16	3	9	8	8	24	8	8	13	7	6	6

Protection de la personne

			2000	2015	2016	2017	2018	2019	2020	2021	2022	2023	2024	2025
Discrimination	Racisme et xénophobie	Acc.	2					1	1	1		1		
	Non spécifié	Acc.	1											
	Sous-total		3					1	1	1		1		
Protection de la vie privée		Acc.	3		2						1			
	Sous-total		3		2						1			
Caméras de surveillance		Acc.					1					1		
	Sous-total						1					1		
Droit à l'image		Acc.									1	1		
	Sous-total										1	1		
Interdiction temporaire de résidence		Acc.								1			1	
	Sous-total									1			1	
Autres		Acc.	1											
	Sous-total		1											
	Total		7		2		1	1	1	2	2	3	1	



Affligem

Infraction Lois spéciales

Hormones et dopage

		2000	2015	2016	2017	2018	2019	2020	2021	2022	2023	2024	2025
Détention	Acc.					2	4						
	Sous-total:					2	4						
	Total:					2	4						

Sécurité privée

		2000	2015	2016	2017	2018	2019	2020	2021	2022	2023	2024	2025
Entreprises de gardiennage / de sécurité	Acc.	1											
	Sous-total:	1											
	Total:	1											

Protection de la jeunesse

		2000	2015	2016	2017	2018	2019	2020	2021	2022	2023	2024	2025
Législation sur l'obligation scolaire	Acc.	1				1				1	1		
	Sous-total:	1				1				1	1		
Législation sur la protection de la jeunesse	Acc.		20	33	32	37	36	41	55	36	50	46	32
	Sous-total:		20	33	32	37	36	41	55	36	50	46	32
	Total:	1	20	33	32	38	36	41	55	37	51	46	32



Code pénal social

		2000	2015	2016	2017	2018	2019	2020	2021	2022	2023	2024	2025
Harcèlement au travail	Acc.						1				2	1	
	Sous-total:						1				2	1	
Temps de travail	Acc.										1		
	Sous-total:										1		
Travail illégal	Acc.						1			1	1	1	1
	Sous-total:						1			1	1	1	1
Fraude sociale aux cotisations (travail au noir)	Acc.			1	1	3	5	6	7	3	4	3	
	Sous-total:			1	1	3	5	6	7	3	4	3	
Infr. contre foi publique en droit pénal social	Acc.				2			1			1		
	Sous-total:				2			1			1		
Escroquerie en droit pénal social	Acc.		2	3		1	2	2					1
	Sous-total:		2	3		1	2	2					1
Autres	Acc.		1					1	1				
	Sous-total:		1					1	1				
	Total:		3	4	2	2	7	9	7	8	8	6	5

Ivresse et alcool

		2000	2015	2016	2017	2018	2019	2020	2021	2022	2023	2024	2025
Ivresse publique	Acc.	2	4	5	5	4	13	7	3	8	10	8	4
	Sous-total:	2	4	5	5	4	13	7	3	8	10	8	4
	Total:	2	4	5	5	4	13	7	3	8	10	8	4

Registre de population

		2000	2015	2016	2017	2018	2019	2020	2021	2022	2023	2024	2025
	Acc.	10	18	14	21	21	22	9	11	26	14	17	10
	Sous-total:	10	18	14	21	21	22	9	11	26	14	17	10
	Total:	10	18	14	21	21	22	9	11	26	14	17	10



Carte d'identité

		2000	2015	2016	2017	2018	2019	2020	2021	2022	2023	2024	2025
Pas en possession	Acc.	1		1				2			2		
	Sous-total:	1		1				2			2		
Refus de présentation	Acc.		1			2							
	Sous-total:		1			2							
Endommagée	Acc.								1				
	Sous-total:								1				
Autres	Acc.	1								1	1		
	Sous-total:	1								1	1		
	Total:	2	1	1	2	2	2	1	1	3			

Santé publique

		2000	2015	2016	2017	2018	2019	2020	2021	2022	2023	2024	2025
Refus ou négligence respect mesures	Acc.							147	48	2			
	Sous-total:							147	48	2			
Autres	Acc.							26					
	Sous-total:							26					
	Total:							173	48	2			

Travail

		2000	2015	2016	2017	2018	2019	2020	2021	2022	2023	2024	2025
Règlement général protection du travail	Acc.						1	2					
	Sous-total:						1	2					
Fraude sociale aux cotisations (travail au noir)	Acc.						1		1	1			
	Sous-total:						1		1	1			
Repos hebdomadaire obligatoire	Acc.							1					
	Sous-total:							1					
Autres	Acc.			1									
	Sous-total:			1									
	Total:			1			2	3	1	1			



Protection des revenus publics

		2000	2015	2016	2017	2018	2019	2020	2021	2022	2023	2024	2025
Taxe de circulation / TMC	Acc.			1	2	1	3			1		1	
	Sous-total:			1	2	1	3			1		1	
Fraude fiscale - impôts sur le revenu	Acc.									1			
	Sous-total:									1			
Non spécifié	Acc.		2	2		4	1			1			
	Sous-total:		2	2		4	1			1			
	Total:		2	3	2	5	4			3		1	

Législation économique

		2000	2015	2016	2017	2018	2019	2020	2021	2022	2023	2024	2025
Instruments financiers	Acc.	1											
	Sous-total:	1											
Autres	Acc.									1			
	Sous-total:									1			
	Total:	1								1			

Pratiques commerciales

		2000	2015	2016	2017	2018	2019	2020	2021	2022	2023	2024	2025
Pratiques du marché et protection du consommateur	Acc.	1											
	Sous-total:	1											
Registre de commerce	Acc.		4	5	2	2	4	4		3	3	1	
	Sous-total:		4	5	2	2	4	4		3	3	1	
Autres	Acc.								2				
	Sous-total:								2				
	Total:	1	4	5	2	2	4	4	2	3	3	1	



Autres lois spéciales

		2000	2015	2016	2017	2018	2019	2020	2021	2022	2023	2024	2025
Transport	Acc.	1	1			1	1			2		1	
	Sous-total:	1	1			1	1			2		1	
Dégradation involontaire câbles télécommunication	Acc.					1	1		2	3	4	3	
	Sous-total:					1	1		2	3	4	3	
Autres	Acc.	4			1			1					
	Sous-total:	4			1			1					
	Total:	5	1		1	2	2	1	2	5	4	4	

FPF/DGR/DRI/BIPOL - Statistiques policières de criminalité (date de clôture: 31/10/2025)
 Les données pour les années 2001 jusqu'à 2014 ne sont plus publiées mais restent disponibles sur demande auprès du service BIPOL.
 Les données pour 2025 ne concernent que le 1er semestre.

STATISTIQUES POLICIERES DE CRIMINALITE

LIEU DE PERPETRATION: COMMUNE

Affligem

***ANNEXE III: DETAIL
FIGURES CRIMINELLES / PHENOMENES***



Affligem

FC Vol moyen de transport

		2000	2015	2016	2017	2018	2019	2020	2021	2022	2023	2024	2025
Vol de voiture	Acc.	10	8	3	4	6	5		3	1	2	5	
	Tent.	5	1						2	1		1	
	Total	15	9	3	4	6	5		5	2	2	6	
Vol de moto	Acc.		1			2		1				1	
	Total		1			2		1				1	
Carjacking	Acc.	1				1			1				
	Total	1				1			1				
Homejacking	Tent.	1											
	Total	1											
Vol dans les garages	Acc.	2	2								1		
	Total	2	2								1		
Vol de vélomoteur	Acc.	6	1	5	4	1	1			1		1	
	Total	6	1	5	4	1	1			1		1	
Vol de vélo	Acc.	13	11	13	2	16	13	16	9	6	16	7	4
	Tent.			1			1						
	Total	13	11	14	2	16	14	16	9	6	16	7	4



FC Cambriolage

		2000	2015	2016	2017	2018	2019	2020	2021	2022	2023	2024	2025
Cambriolage dans habitation	Acc.	29	42	30	37	37	37	24	15	34	37	27	13
	Tent.	21	32	33	26	36	26	12	9	26	25	18	11
	Total	50	74	63	63	73	63	36	24	60	62	45	24
Cambriolage ds entreprise ou commerce	Acc.	10	11	5	2	7	7		3	1	3	2	
	Tent.	2	6	1	2	4	2	1			2	1	
	Total	12	17	6	4	11	9	1	3	1	5	3	
Cambriolage ds service public ou bâtiment administ	Acc.	8	8	4	1	1	2	3	2		3	2	
	Tent.		3	2	2		1	3	1		1		
	Total	8	11	6	3	1	3	6	3		4	2	
Cambriolage dans bâtiment (total)	Acc.	45	61	39	40	45	45	27	20	35	43	31	13
	Tent.	23	41	36	30	40	29	16	10	26	28	19	11
	Total	68	102	75	70	85	74	43	30	61	71	50	24

FC Vol autre

		2000	2015	2016	2017	2018	2019	2020	2021	2022	2023	2024	2025
Vol à main armée	Acc.	2	4	1		1					2		1
	Tent.	1				1	1						
	Total	3	4	1		2	1				2		1
Vol avec violence sans arme	Acc.	3	3	3	2		4	2	5	6	5	2	1
	Tent.		3	3	2	5	3	2	2	3	1	3	2
	Total	3	6	6	4	5	7	4	7	9	6	5	3
Vol dans ou sur un véhicule	Acc.	55	23	37	24	39	20	13	11	23	23	13	5
	Tent.	3	4	7	5	5	1	3	3	2	10	2	
	Total	58	27	44	29	44	21	16	14	25	33	15	5
Vol d'armes et explosifs	Acc.	1	1		3	1	3						
	Tent.										1		
	Total	1	1		3	1	3				1		



FC Vol autre

		2000	2015	2016	2017	2018	2019	2020	2021	2022	2023	2024	2025
Arrachage de sac à main	Acc.				1								
	Total				1								
Vol à l'arraché	Acc.	3		1	1			2				2	1
	Tent.		1					1		1			
Total		3	1	1	1			3		1		2	1
Vol à la tire	Acc.	8	6	5	8	3	6	3	2	2	7	3	1
	Tent.			1	1								
Total		8	6	6	9	3	6	3	2	2	7	3	1
Vol à l'étalage	Acc.	1	5	2	2	12	28	9	10	16	10	8	10
	Tent.			1									
Total		1	5	3	2	12	28	9	10	16	10	8	10
Vol par ruse	Acc.	4	3		1	4	1	1		1	2		
	Tent.		1	2			1		1				
Total		4	4	2	1	4	2	1	1	1	2		
Vol de métaux	Acc.			2		1		1	6	3		2	
	Tent.	1											
Total		1		2		1		1	6	3		2	
Vol sur les chantiers	Acc.		1	2	1	3		4	2	1	4	1	1
	Tent.							1			1		1
Total			1	2	1	3		5	2	1	5	1	2
Home-invasion	Acc.								1				
	Total								1				
Vol d'animaux	Acc.	2		3	5	3	1	4	1	1	1	1	1
	Total	2		3	5	3	1	4	1	1	1	1	1
Vol de cargaison	Acc.		2			1						1	
	Total		2			1						1	



Criminalité ICT

		2000	2015	2016	2017	2018	2019	2020	2021	2022	2023	2024	2025
Fraude de cartes de paiements	Acc.		2	4	6	2	13	5	3	1	6	13	1
	Tent.		1	1	1						1		
	Total		3	5	7	2	13	5	3	1	7	13	1
Phishing	Acc.				4	2	5	17	18	17	14	30	8
	Tent.					1			2	1	1	1	
	Total				4	3	5	17	20	18	15	31	8
Ransomware	Acc.						1			1	1		
	Tent.												
	Total						1			1	1		
Shouldersurfing	Acc.		1				5						
	Tent.		1										
	Total		2				5						
Skimming	Acc.									1			
	Tent.												
	Total									1			

FC Autre

		2000	2015	2016	2017	2018	2019	2020	2021	2022	2023	2024	2025
Violence contre les métiers d'intérêt général	Acc.	1	1	1		1	1	1	1	1	3	1	
	Tent.												
	Total	1	1	1		1	1	1	1	1	3	1	
Graffiti	Acc.		4	1	2	1	5	4	3				2
	Tent.												
	Total		4	1	2	1	5	4	3				2
Dégradation de voiture	Acc.	20	25	16	20	26	22	24	14	16	20	17	9
	Tent.				1								
	Total	20	25	16	21	26	22	24	14	16	20	17	9
Rixe au couteau	Acc.								1				
	Tent.			1									
	Total			1					1				



PH Violence intrafamiliale (VIF)

		2000	2015	2016	2017	2018	2019	2020	2021	2022	2023	2024	2025
VIF: physique, dans le couple	Acc.	3	18	13	17	11	19	12	15	16	15	19	11
	Total	3	18	13	17	11	19	12	15	16	15	19	11
VIF: physique, envers des descendants	Acc.	2	3	1	3	7	1	4	1	3	2	2	
	Tent.			1				1					
	Total	2	3	2	3	7	1	5	1	3	2	2	
VIF: physique, envers d'autres membres	Acc.	10	5	7	2	4	2	2	2	3	3	1	1
	Tent.			1									
	Total	10	5	8	2	4	2	2	2	3	3	1	1
VIF: sexuelle, dans le couple	Acc.				1								
	Total				1								
VIF: sexuelle, envers des descendants	Acc.						2						
	Total						2						
VIF: psychique, dans le couple	Acc.	13	7	15	9	3	4	9	9	10	9	7	3
	Total	13	7	15	9	3	4	9	9	10	9	7	3
VIF: psychique, envers des descendants	Acc.				2	5				2			
	Total				2	5				2			
VIF: psychique, envers d'autres membres	Acc.		1			1	2			1	1		
	Total		1			1	2			1	1		
VIF: économique, dans le couple	Acc.		1	1			2			1		1	
	Total		1	1			2			1		1	
VIF: économique, envers des descendants	Acc.											1	
	Total											1	
VIF: économique, envers d'autres membres	Acc.	7	2	3			1		1	1		3	
	Tent.	1											
	Total	8	2	3			1		1	1		3	



PH Hormones et dopage

		2000	2015	2016	2017	2018	2019	2020	2021	2022	2023	2024	2025
Dopage humain	Acc.			1		2	4						
	Total			1		2	4						

PH Drogues

		2000	2015	2016	2017	2018	2019	2020	2021	2022	2023	2024	2025
Vente de cocaïne	Acc.					4		2	1	4	2	5	1
	Total					4		2	1	4	2	5	1

		2000	2015	2016	2017	2018	2019	2020	2021	2022	2023	2024	2025
Import-export de drogues synthétiques	Acc.											1	
	Total											1	

		2000	2015	2016	2017	2018	2019	2020	2021	2022	2023	2024	2025
Vente de drogues synthétiques	Acc.	3		4		1		4		1	1		
	Total	3		4		1		4		1	1		

		2000	2015	2016	2017	2018	2019	2020	2021	2022	2023	2024	2025
Production de cannabis (culture)	Acc.	1	1	1	2		1	1					
	Total	1	1	1	2		1	1					

		2000	2015	2016	2017	2018	2019	2020	2021	2022	2023	2024	2025
Vente de cannabis en grande quantité	Acc.									1	1		
	Total									1	1		

		2000	2015	2016	2017	2018	2019	2020	2021	2022	2023	2024	2025
Vente-traffic d'héroïne	Acc.		1					1					
	Total		1					1					

PH Trafic d'armes

		2000	2015	2016	2017	2018	2019	2020	2021	2022	2023	2024	2025
Commerce et production d'arme à feu et mun.	Acc.			1								1	
	Total			1								1	

PH Traite des êtres humains

		2000	2015	2016	2017	2018	2019	2020	2021	2022	2023	2024	2025
TEH - exploitation économique	Acc.					1	1						
	Total					1	1						

		2000	2015	2016	2017	2018	2019	2020	2021	2022	2023	2024	2025
TEH - exploitation sexuelle	Acc.		2			1	1		1		1		
	Total		2			1	1		1		1		

PH Violence dans l'espace public



PH Violence dans l'espace public

		2000	2015	2016	2017	2018	2019	2020	2021	2022	2023	2024	2025
Violence physique (transport public)	Acc.				1		1						
	Total				1		1						
Violence physique (voie publique)	Acc.	8	14	6	12	18	6	8	5	9	8	7	4
	Tent.									1			
	Total	8	14	6	12	18	6	8	5	10	8	7	4
Violence physique (autre endroit public)	Acc.	1					1						
	Total	1					1						
Violence physique (endroit accessible au public)	Acc.	23	6	9	3	7	14	9	5	5	12	6	5
	Tent.									1			
	Total	23	6	9	3	7	14	9	5	6	12	6	5
Violence sexuelle (voie publique)	Acc.	1	1		2		2	2		1			1
	Total	1	1		2		2	2		1			1
Violence sexuelle (autre endroit public)	Acc.									2	1		
	Total									2	1		
Violence sexuelle (endroit accessible au public)	Acc.							1					
	Total							1					
Violence psychique (transport public)	Acc.								1		2		
	Total								1		2		
Violence psychique (voie publique)	Acc.	15	2	15	14	13	12	9	12	5	11	11	7
	Total	15	2	15	14	13	12	9	12	5	11	11	7
Violence psychique (autre endroit public)	Acc.	4			1				1			1	
	Total	4			1				1			1	
Violence psychique (endroit accessible au public)	Acc.	11	2	6	5	3	5	5	2	4	5	5	1
	Total	11	2	6	5	3	5	5	2	4	5	5	1
Vol à main armée (voie publique)	Acc.	1	1			1					1		
	Total	1	1			1					1		



PH Violence dans l'espace public

		2000	2015	2016	2017	2018	2019	2020	2021	2022	2023	2024	2025
Vol à main armée (endroit accessible au public)	Acc.	1	3								1		
	Tent.						1						
	Total	1	3				1				1		
Vol avec violence sans arme (voie publique)	Acc.			2	1		2	1		2		1	1
	Tent.		1					1		1			
	Total		1	2	1		2	2		3		1	1
Vol avec violence sans arme (autre endroit public)	Acc.										1		
	Tent.												
	Total										1		
Vol avec violence sans arme (endr. acces. au pub.)	Acc.	2	1						1	1	2		
	Tent.			1									
	Total	2	1	1					1	1	2		

PH Autre

		2000	2015	2016	2017	2018	2019	2020	2021	2022	2023	2024	2025
Faux policiers	Acc.						1				2		
	Tent.											1	
	Total						1				2	1	
Terrorisme, extrémisme et radicalisme	Acc.						1				1		
	Tent.												
	Total						1				1		
Cyberharcèlement	Acc.	1	14	9	17	14	7	27	12	9	11	13	6
	Tent.												
	Total	1	14	9	17	14	7	27	12	9	11	13	6
Fraude à l'identité	Acc.	4	9	7	5	8	9	8	15	11	13	9	4
	Tent.	1	2						1			1	
	Total	5	11	7	5	8	9	8	16	11	13	10	4



STATISTIQUES POLICIERES DE CRIMINALITE

LIEU DE PERPETRATION: COMMUNE

Affligem

***ANNEXE IV: FAITS ENREGISTRES
NON CRIMINELS***



Affligem

Faits non criminels

Maladies / Décès / Disparition

	2000	2015	2016	2017	2018	2019	2020	2021	2022	2023	2024	2025
Suicide	2	3	1		2	2	1	2	2	3	1	2
Personne malade	2	2	3	6	6	9	3	10	5	3	2	2
Décès suspect	1	1	4		2	1	4	4	3	3	4	
Disparition (personne disparue)	3	5	2	1		2	2	3		1	5	1
Accident (sauf roulage)	1	4		2		1		2		1	1	
Autres		1										
Total	9	16	10	9	10	15	10	21	10	11	13	5

Appels

	2000	2015	2016	2017	2018	2019	2020	2021	2022	2023	2024	2025
Alarme	1		1									
Appels	2			5		1		1			1	
Total	3		1	5		1		1			1	

Problèmes sociaux

	2000	2015	2016	2017	2018	2019	2020	2021	2022	2023	2024	2025
Différends familiaux	15	3	1	1	2					1		
Différend (pas de coups)	3			1								
Affaire civile	3		1									
Protection de la jeunesse	3	3		5	1	1	7	1	7	2	1	1
Autres	6	1	3			2					2	
Total	30	7	5	7	3	3	7	1	7	3	3	1

Catastrophes

	2000	2015	2016	2017	2018	2019	2020	2021	2022	2023	2024	2025
Dégâts tempête	1	1										
Problèmes causés par l'eau	1											
Total	2	1										



Ordre public

	2000	2015	2016	2017	2018	2019	2020	2021	2022	2023	2024	2025
Troubles					1	1		1	2		1	
Autres	1	1		1								
Total	1	1		1	1	1		1	2		1	

Agissements suspects

	2000	2015	2016	2017	2018	2019	2020	2021	2022	2023	2024	2025
	15							1				
Total	15							1				

Objets trouvés

	2000	2015	2016	2017	2018	2019	2020	2021	2022	2023	2024	2025
	4	3				1						
Total	4	3				1						

Objets perdus

	2000	2015	2016	2017	2018	2019	2020	2021	2022	2023	2024	2025
	36	175	171	172	223	165	161	157	208	212	236	127
Total	36	175	171	172	223	165	161	157	208	212	236	127

Autres non-infractions

	2000	2015	2016	2017	2018	2019	2020	2021	2022	2023	2024	2025
Ordonnance de capture	1		1									
Non-respect des conditions		1		3				1		1		
Procès-verbal d'information	15		1	1	1	1	4	2	1		3	1
Notification		13	11	4	16	8	5	14	10	11	11	6
Dégradation involontaire câbles (non-télécom)		1				1						1
Demande signalement surveillance électronique									4	4	14	
Fonction de contrôle armes				1		2			1	1	20	3
Autres non infractions	4											
Total	20	15	13	9	17	12	9	17	16	17	48	11

