

STATISTIQUES POLICIERES DE CRIMINALITE

LIEU DE PERPETRATION: COMMUNE

Aarschot

2000 - 1er Semestre 2025

Police fédérale - DGRIDRIIBIPOL

STATISTIQUES POLICIERES DE CRIMINALITE

LIEU DE PERPETRATION: COMMUNE

Aarschot

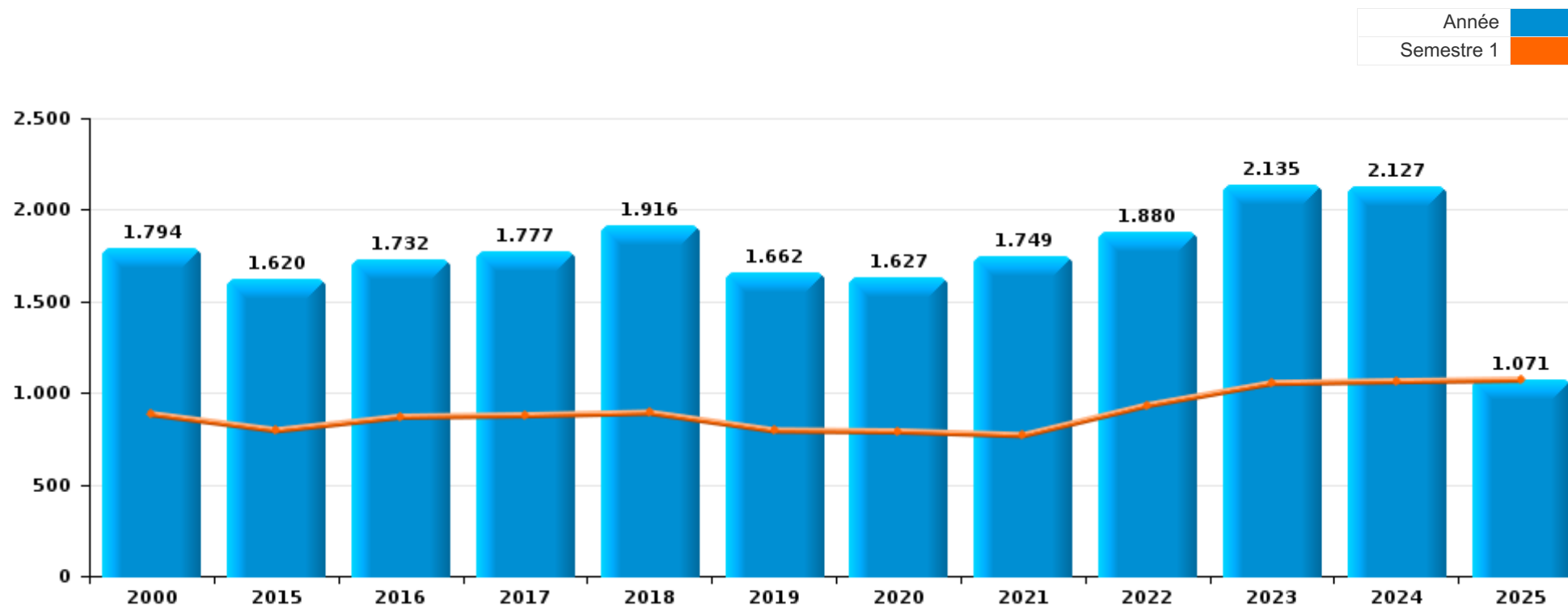
PARTIE I : INFRACTIONS JUDICIAIRES

CRIMINALITE ENREGISTREE COMMISE AU NIVEAU DE LA COMMUNE



Aarschot

	2000	2015	2016	2017	2018	2019	2020	2021	2022	2023	2024	2025
Nombre total des délits	1.794	1.620	1.732	1.777	1.916	1.662	1.627	1.749	1.880	2.135	2.127	1.071



FPF/DGR/DRI/BIPOL - Statistiques policières de criminalité (date de clôture: 31/10/2025)

Les données pour les années 2001 jusqu'à 2014 ne sont plus publiées mais restent disponibles sur demande auprès du service BIPOL.

Les données pour 2025 ne concernent que le 1er semestre.



Aarschot

	2000	2015	2016	2017	2018	2019	2020	2021	2022	2023	2024	2025
Vol et extorsion	775	545	608	609	532	505	396	373	505	533	514	256
Drogues	174	145	225	266	322	151	112	140	141	193	172	59
Dégradation de la propriété	209	168	182	162	191	159	137	187	169	207	217	108
Infr. contre l'intégrité physique	164	134	123	140	183	138	130	186	220	279	246	129
Fraude	63	74	56	84	88	113	167	169	179	168	138	70
Registre de population	43	97	65	77	100	97	68	62	65	45	36	18
Infr. contre autres valeurs morales et sentiments	32	49	56	52	61	64	56	80	82	94	93	46
Infr. contre la sécurité publique	91	49	49	30	43	34	37	55	75	77	81	32
Criminalité informatique		22	29	17	25	57	65	62	62	71	119	113
Protection de la jeunesse	3	30	36	41	56	46	34	64	64	93	99	58
Ivresse et alcool	13	67	54	43	56	47	37	51	45	76	92	40
Environnement	43	64	55	48	38	30	32	46	57	40	61	22
Législation sur les étrangers	7	39	31	46	39	41	47	52	61	47	50	26
Armes et explosifs	16	28	53	34	44	54	29	35	26	45	37	17
Infr. contre les mœurs	25	30	27	41	32	27	21	26	30	40	40	28
Infr. contre la famille	40	27	19	20	26	22	27	20	26	29	19	8
Santé publique	2		1	1		1	156	74	2		8	
Infr. contre la foi publique	24	18	27	11	21	13	25	23	15	23	18	11
Infr. contre l'autorité publique	9	7	9	13	14	16	8	15	17	18	27	10
Autres lois spéciales	8	5	7	9	10	14	24	11	18	29	20	7
Code pénal social	2	7	7	19	17	12	8	7	11	7	12	5
Protection de la personne	10	3		2	3	7	8	3	1	10	13	6
Contravention Code pénal	28											1
Infr. contre la liberté individuelle	3	5	3	4	3	3	1		4		2	
Carte d'identité		2		3	5	2		1	1	3	2	
Travail	2	1	2	1		3		1		3	3	
Législation économique	1	1			3	2	1	2			1	2
Hormones et dopage			2	1	2	2	1	1		2	1	
Protection des revenus publics	2		3	1				1	1		1	
Traite des êtres humains			3	1		1			2		1	
Sécurité privée	5				1						1	
Pratiques commerciales		1				1				1	3	
Autres infractions Code pénal		1		1				1				
Exercice illégal de l'autorité publique					1				1			
Marchand de sommeil		1								1		
Provocation crime ou délits								1				
Sous-total	1.794	1.620	1.732	1.777	1.916	1.662	1.627	1.749	1.880	2.135	2.127	1.071
Contravention règlement policier local		117	81	81	44	32	33	55	72	102	81	63
Sous-total		117	81	81	44	32	33	55	72	102	81	63
Total	1.794	1.737	1.813	1.858	1.960	1.694	1.660	1.804	1.952	2.237	2.208	1.134

FPP/DGR/DRI/BIPOL - Statistiques policières de criminalité (date de clôture: 31/10/2025)

Les données pour les années 2001 jusqu'à 2014 ne sont plus publiées mais restent disponibles sur demande auprès du service BIPOL.

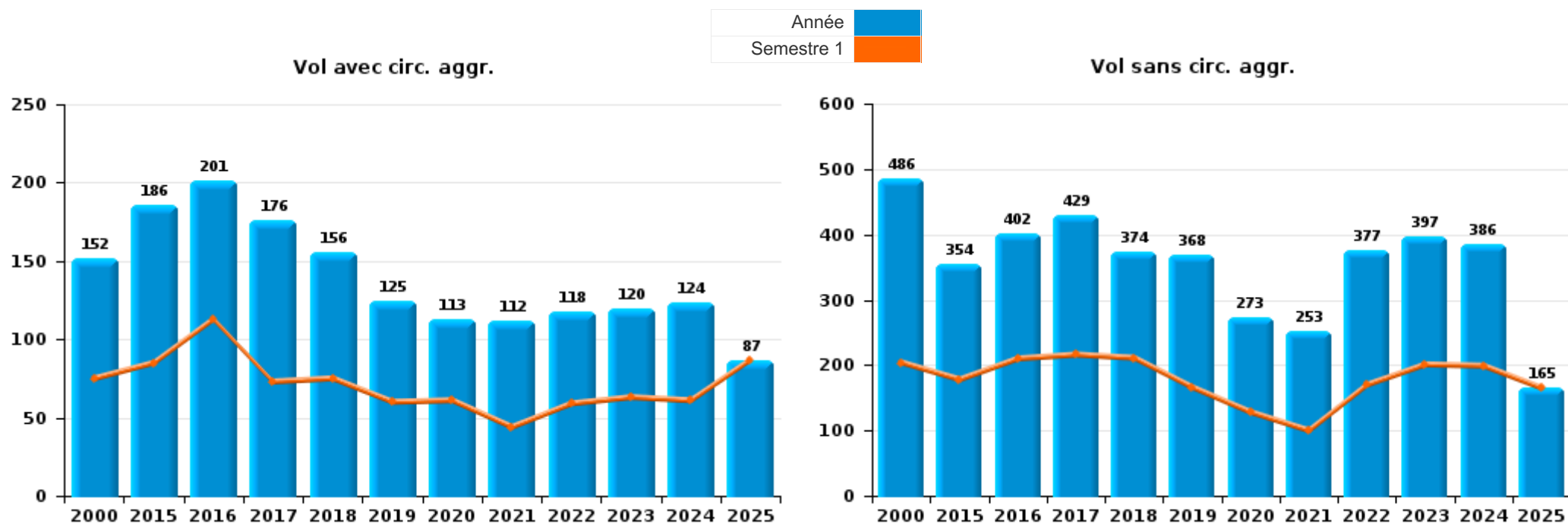
Les données pour 2025 ne concernent que le 1er semestre.



I.1. Catégorie des infractions : Vol et extorsion (top 5 des infractions au niveau national 2024)

Aarschot

	2000	2015	2016	2017	2018	2019	2020	2021	2022	2023	2024	2025
Vol sans circ. agr.	486	354	402	429	374	368	273	253	377	397	386	165
Vol avec circ. agr.	152	186	201	176	156	125	113	112	118	120	124	87
Vol non spécifié	135	1		2		1		1				
Extorsion	2	4	5	2	2	11	10	7	10	16	4	4
Total	775	545	608	609	532	505	396	373	505	533	514	256





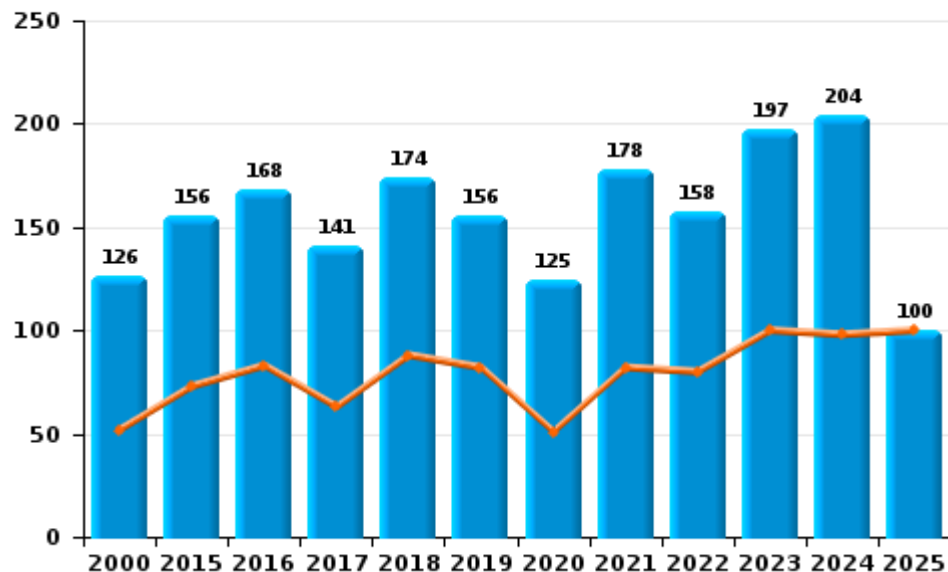
I.2. Catégorie des infractions : Dégradation de la propriété (top 5 des infractions au niveau national 2024)

Aarschot

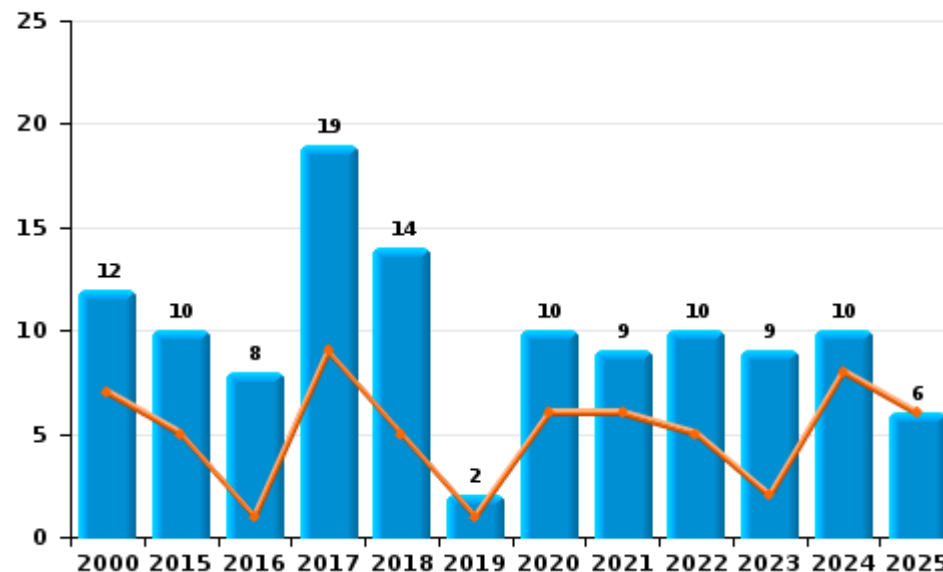
	2000	2015	2016	2017	2018	2019	2020	2021	2022	2023	2024	2025
Vandalisme	126	156	168	141	174	156	125	178	158	197	204	100
Destruction, dénaturation, dégradation	71	2	6	2	3	1	2			1	2	2
Incendie involontaire	7	4	6	10	9	2	6	6	4	7	3	2
Incendie volontaire	5	6	2	9	5		4	3	6	2	7	4
Destruction par explosion volontaire									1		1	
Total	209	168	182	162	191	159	137	187	169	207	217	108



Vandalisme



Incendie

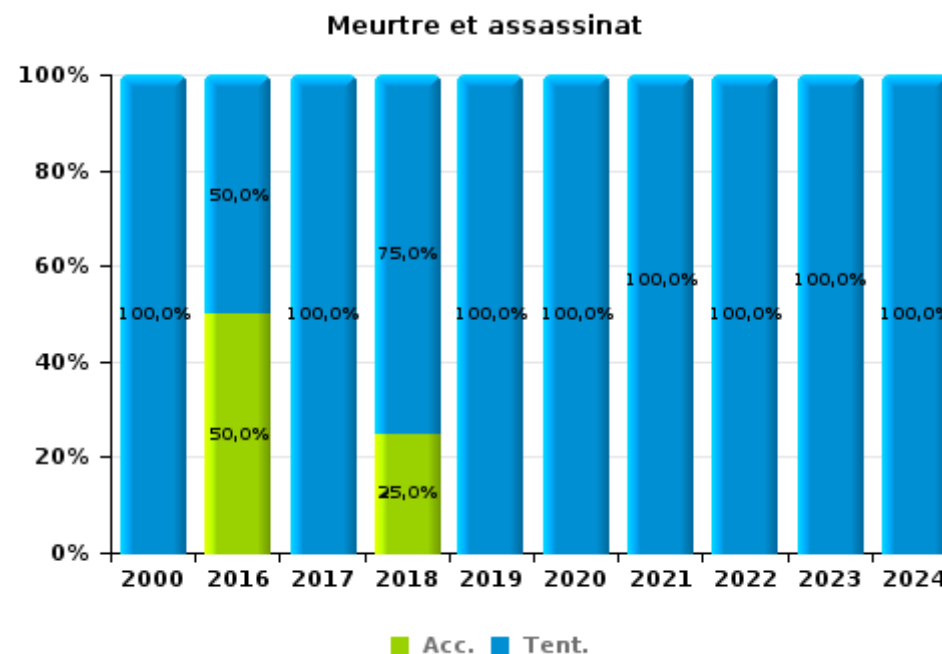
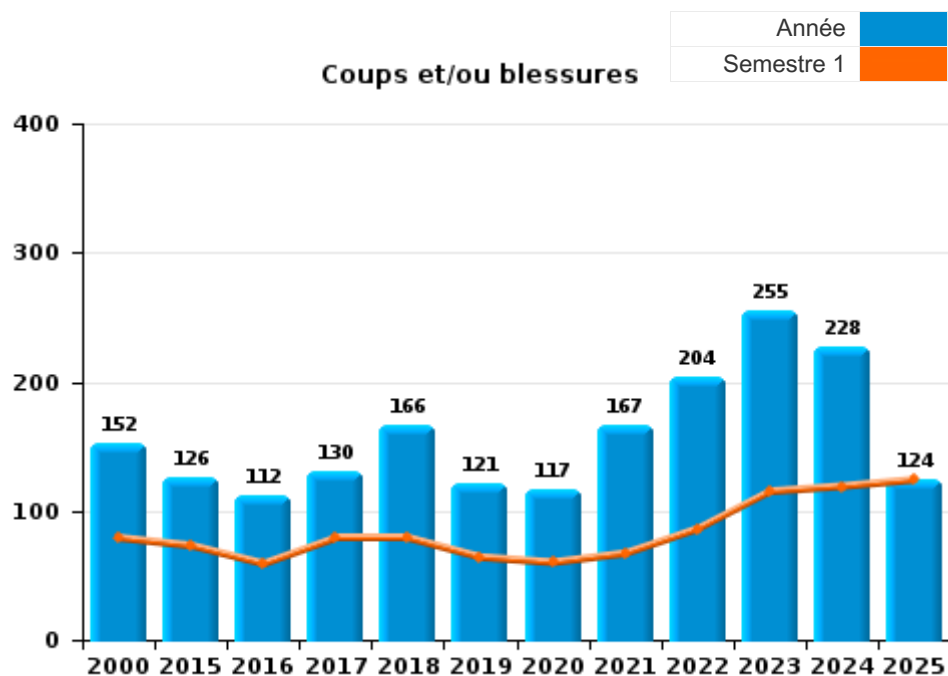




I.3. Catégorie des infractions : Infr. contre l'intégrité physique (top 5 des infractions au niveau national 2024)

Aarschot

	2000	2015	2016	2017	2018	2019	2020	2021	2022	2023	2024	2025
Coups et/ou blessures	152	126	112	130	166	121	117	167	204	255	228	124
Autres	11	8	9	8	13	14	11	17	15	21	17	5
Meurtre et assassinat	1		2	2	4	3	2	2	1	3	1	
Total	164	134	123	140	183	138	130	186	220	279	246	129



FPF/DGR/DRI/BIPOL - Statistiques policières de criminalité (date de clôture: 31/10/2025)
 Les données pour les années 2001 jusqu'à 2014 ne sont plus publiées mais restent disponibles sur demande auprès du service BIPOL.
 Les données pour 2025 ne concernent que le 1er semestre.



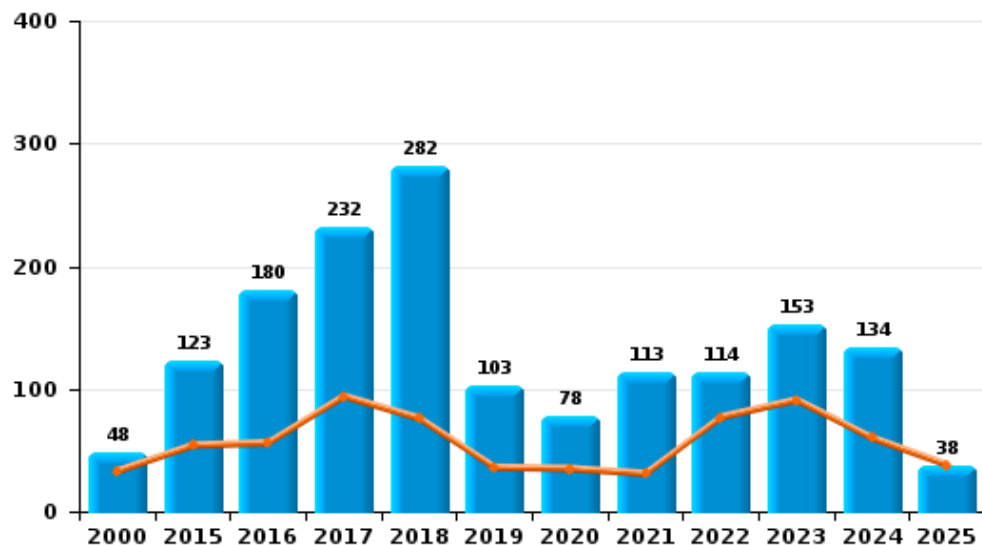
I.4. Catégorie des infractions : Drogues (top 5 des infractions au niveau national 2024)

Aarschot

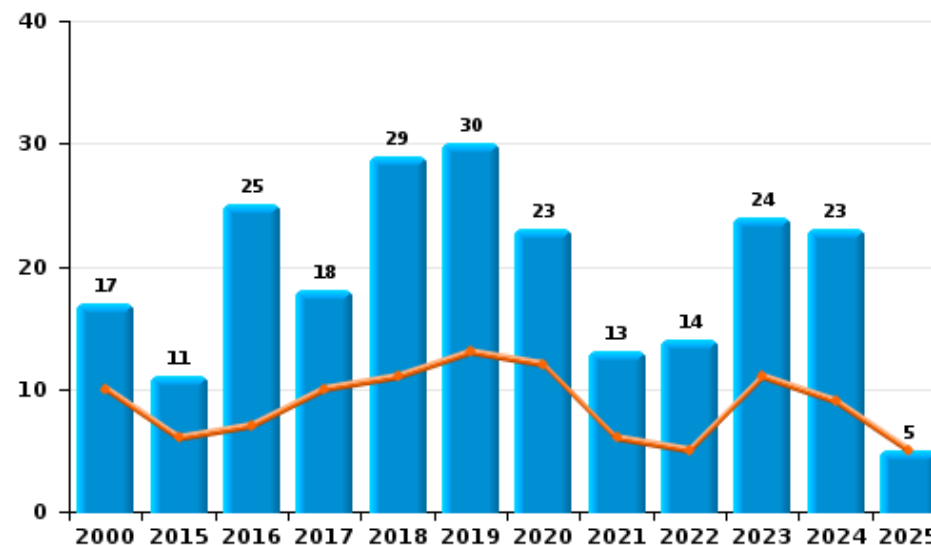
	2000	2015	2016	2017	2018	2019	2020	2021	2022	2023	2024	2025
Détention	48	123	180	232	282	103	78	113	114	153	134	38
Commerce	17	11	25	18	29	30	23	13	14	24	23	5
Usage	89	3	6	1	1	8	5	5	5	8	6	13
Fabrication		8	12	12	5	6	2	5	6	2	2	2
Autres	1		2	2	5	3	4	1	2	6	4	
Importation et exportation	19			1		1		3			2	1
Protoxyde d'azote (gaz hilarant)											1	
Total	174	145	225	266	322	151	112	140	141	193	172	59



Détention



Commerce





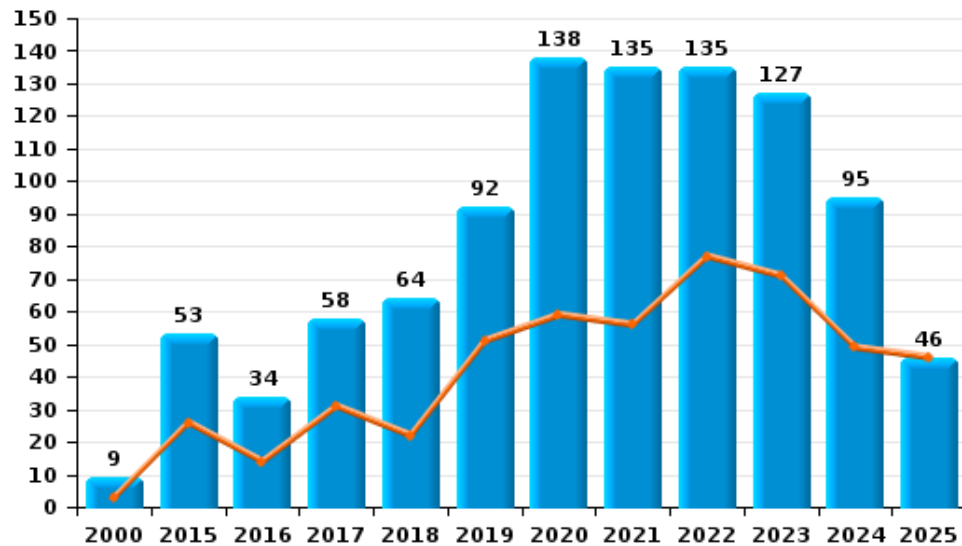
I.5. Catégorie des infractions : Fraude (top 5 des infractions au niveau national 2024)

Aarschot

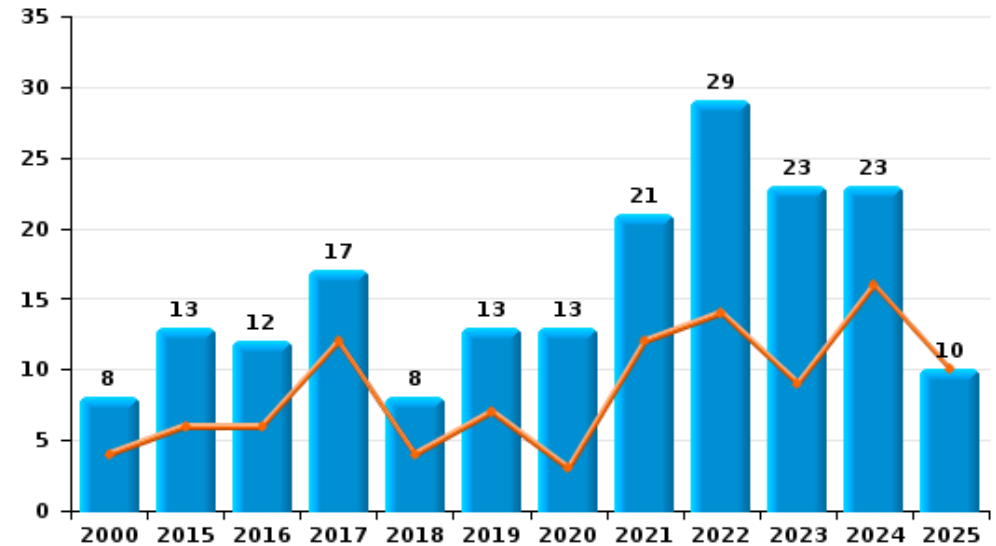
	2000	2015	2016	2017	2018	2019	2020	2021	2022	2023	2024	2025
Escroquerie	9	53	34	58	64	92	138	135	135	127	95	46
Abus de confiance et infr. apparentées	8	13	12	17	8	13	13	21	29	23	23	10
Détournement et destruction frauduleuse	32	4	2	4	6	3	6	2	2	2	2	4
Grivèlerie	8	3	4	4	7		8	2	3	3	6	3
Fraudes: Autres	2	1	3	1		4	2	5	6	9	10	3
Recel	4		1		2	1		2	4	3		2
Infr. liées à l'insolvabilité					1			2		1	2	2
Total	63	74	56	84	88	113	167	169	179	168	138	70



Escroquerie



Abus de confiance et infr. apparentées



FPF/DGR/DRI/BIPOL - Statistiques policières de criminalité (date de clôture: 31/10/2025)

Les données pour les années 2001 jusqu'à 2014 ne sont plus publiées mais restent disponibles sur demande auprès du service BIPOL.

Les données pour 2025 ne concernent que le 1er semestre.

STATISTIQUES POLICIERES DE CRIMINALITE

LIEU DE PERPETRATION: COMMUNE

Aarschot

PARTIE II : FIGURES CRIMINELLES / PHENOMENES



Aarschot

FC Vol moyen de transport

	2000	2015	2016	2017	2018	2019	2020	2021	2022	2023	2024	2025
Vol de voiture	38	8	5	9	8	5	8	4	1	13	4	2
Vol de moto	3	1	2	1	1	3	6	1	1	1	1	
Carjacking	1									1	1	
Vol dans les garages	2	1				1	1					
Vol de vélomoteur	40	11	28	8	4	8	4	5	8	12	5	6
Vol de vélo	152	86	120	153	132	117	98	93	124	131	111	51

FC Cambriolage

	2000	2015	2016	2017	2018	2019	2020	2021	2022	2023	2024	2025
Cambriolage dans habitation	98	95	85	69	64	58	47	63	75	48	48	34
Cambriolage ds entreprise ou commerce	41	27	21	27	15	14	11	6	8	13	13	5
Cambriolage ds service public ou bâtiment administ	4	4	8	11	8	5	1	2	5	9	12	9
Vol au béliet		2	1								1	
Cambriolage dans bâtiment (total)	143	126	114	107	87	77	59	71	88	70	73	48



FC Vol autre

	2000	2015	2016	2017	2018	2019	2020	2021	2022	2023	2024	2025
Vol à main armée	5	2	3		2	2	5	1	1	2		3
Vol avec violence sans arme	12	9	18	12	11	20	19	11	16	20	14	9
Vol dans ou sur un véhicule	73	27	54	33	30	39	25	29	23	40	20	30
Sacjacking dans une voiture		1										
Vol d'armes et explosifs	4	4		3	1	3	1	1	3	5		1
Steaming						2	2	1		4		1
Arrachage de sac à main	3	1	1	1		1	1		1			
Vol à l'arraché	9	3	4	8	7	4	1	3	2		3	3
Vol à la tire	37	65	58	59	40	46	10	8	16	11	11	6
Vol à l'étalage	27	28	48	48	44	23	39	22	53	78	88	31
Vol par ruse	2	16	6	9	4	3	6	4	3	7	2	1
Vol de métaux		5	3	2	2	2	2	4	11	2	9	4
Vol sur les chantiers		6	4	5	4	6	2	3	3	2	3	2
Home-invasion						2						1
Vol d'animaux	1	4		1	1		1	3	2		1	
Vol de cargaison										1		

Criminalité ICT

	2000	2015	2016	2017	2018	2019	2020	2021	2022	2023	2024	2025
Fraude de cartes de paiements		5	9	11	10	19	17	13	25	22	19	7
Phishing					3	6	17	16	7	6	17	9
Ransomware												1
Shouldersurfing				2								
Skimming			2	1		6	2	4	1	2	1	1



FC Autre

	2000	2015	2016	2017	2018	2019	2020	2021	2022	2023	2024	2025
Violence contre les métiers d'intérêt général	2	6	4	7	6	3		3	5	2	5	6
Viol collectif								1		1		
Graffiti		1	7	5	5	1	3	6	7	5	12	3
Dégradation de voiture	34	71	93	75	81	78	64	85	50	81	82	32
Rixe au couteau		1	2	1	1	1	1	1	1	2	1	

PH Violence intrafamiliale (VIF)

	2000	2015	2016	2017	2018	2019	2020	2021	2022	2023	2024	2025
VIF: physique, dans le couple	20	32	26	52	57	35	46	57	55	71	63	42
VIF: physique, envers des descendants	3	1	6	5	9	2	5	13	10	12	11	13
VIF: physique, envers d'autres membres	11	4	8	7	9	6	4	13	13	8	24	11
VIF: sexuelle, dans le couple			1			1	1					1
VIF: sexuelle, envers des descendants		2	3		2	1	3	1	1			
VIF: psychique, dans le couple	33	27	16	22	25	27	32	29	30	34	26	13
VIF: psychique, envers des descendants				1	2			4	5	4	7	4
VIF: psychique, envers d'autres membres					1	1	2	5	5	3	5	1
VIF: économique, dans le couple			2	5	1	3	2		6	6	2	2
VIF: économique, envers des descendants			2						1			
VIF: économique, envers d'autres membres	7	4	3	4	4	2	3	8	10	7	7	6

PH Hormones et dopage

	2000	2015	2016	2017	2018	2019	2020	2021	2022	2023	2024	2025
Dopage humain			1	1	2	2	1	3		2	2	
Engraissement illégal		1					1		1			



PH Drogues

	2000	2015	2016	2017	2018	2019	2020	2021	2022	2023	2024	2025
Vente de cocaïne		1	3		4		5	2	4	7	6	2
Import-export de cocaïne						1						
Production de drogues synthétiques				1		1				1	1	
Import-export de drogues synthétiques								1			1	
Vente de drogues synthétiques		5	7	8	11	7	9	8	6	10	13	2
Production de cannabis (culture)		3	5	5	2	3		2	2			
Import-export de cannabis en grande quantité												1
Vente de cannabis en grande quantité									1	1	1	
Import-export d'héroïne						1						
Vente-traffic d'héroïne			1		2			1	1		1	

PH Trafic d'armes

	2000	2015	2016	2017	2018	2019	2020	2021	2022	2023	2024	2025
Commerce et production d'arme à feu et mun.			2	2		1		2		2	1	
Commerce et production d'arme non à feu				1								

PH Traite des êtres humains

	2000	2015	2016	2017	2018	2019	2020	2021	2022	2023	2024	2025
TEH - exploitation économique			1	1								
TEH - exploitation sexuelle	1	1	2	1	2	3	1		1	3	1	



PH Violence dans l'espace public

	2000	2015	2016	2017	2018	2019	2020	2021	2022	2023	2024	2025
Violence physique (transport public)	1	8	1	3	8	9	4	9	5	10	12	6
Violence physique (voie publique)	41	40	25	34	40	36	28	51	62	76	79	23
Violence physique (autre endroit public)	3	2	1	3	3	4	2	2	2	5	2	3
Violence physique (endroit accessible au public)	61	33	27	18	39	22	17	22	46	45	44	17
Violence sexuelle (transport public)	1		2	1	1		1		2	2	3	2
Violence sexuelle (voie publique)	2	7	3	7	1	6		3	1	3	5	4
Violence sexuelle (autre endroit public)		1	1					2			1	1
Violence sexuelle (endroit accessible au public)	6	2	2	3	4		2	1	2	2	3	5
Violence psychique (transport public)		3	1	2	6	2	2	1	3	4	3	3
Violence psychique (voie publique)	22	15	17	19	21	19	8	24	14	36	42	9
Violence psychique (autre endroit public)	1			1	1		1	2	2	2	4	2
Violence psychique (endroit accessible au public)	18	11	14	6	13	9	9	9	11	13	27	7
Vol à main armée (transport public)												1
Vol à main armée (voie publique)			1				3			1		1
Vol à main armée (endroit accessible au public)	4	2	2			1	2			1		
Vol avec violence sans arme (transport public)	1				1	6	1		1	1		1
Vol avec violence sans arme (voie publique)	6	5	2	5	4	7	3	3	4	3	5	3
Vol avec violence sans arme (autre endroit public)			1			1	5		2	2	1	
Vol avec violence sans arme (endr. acces. au pub.)	4	2	8	4	2	2	4	1	1	5	5	1

PH Autre

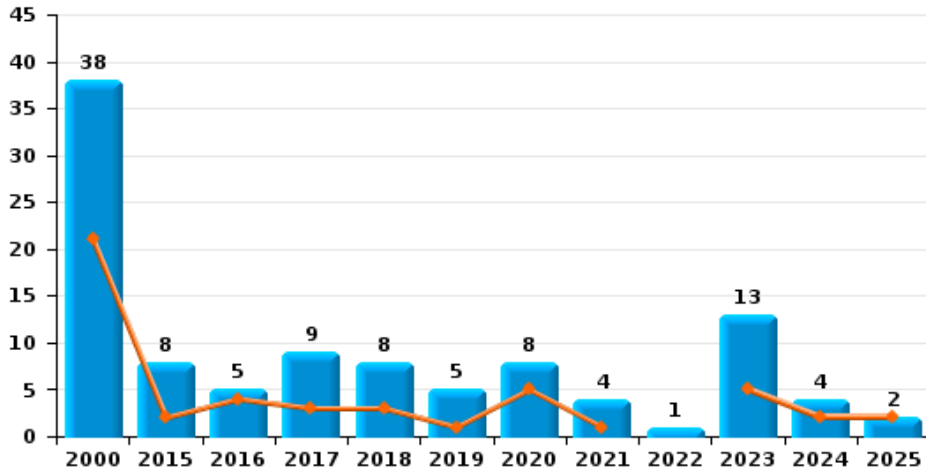
	2000	2015	2016	2017	2018	2019	2020	2021	2022	2023	2024	2025
Faux policiers					1				1		1	
Cyberharcèlement		6	6	6	5	6	8	8	14	8	9	5
Fraude à l'identité	6	7	7	4	5	8	14	18	16	16	11	6



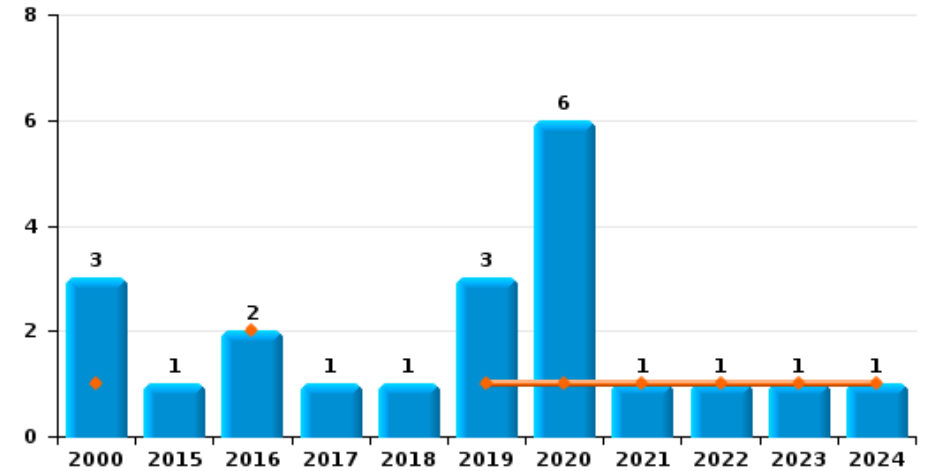
Aarschot

Année	■
Semestre 1	■

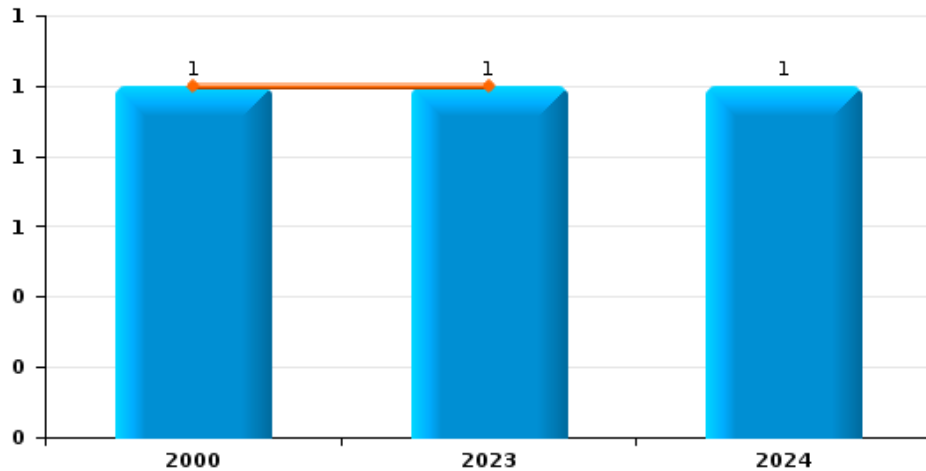
Vol de voiture



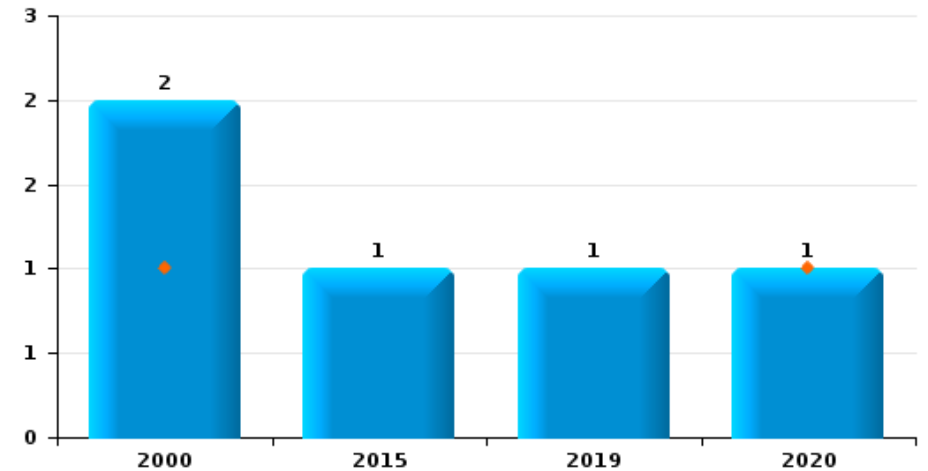
Vol de moto



Carjacking



Vol dans les garages

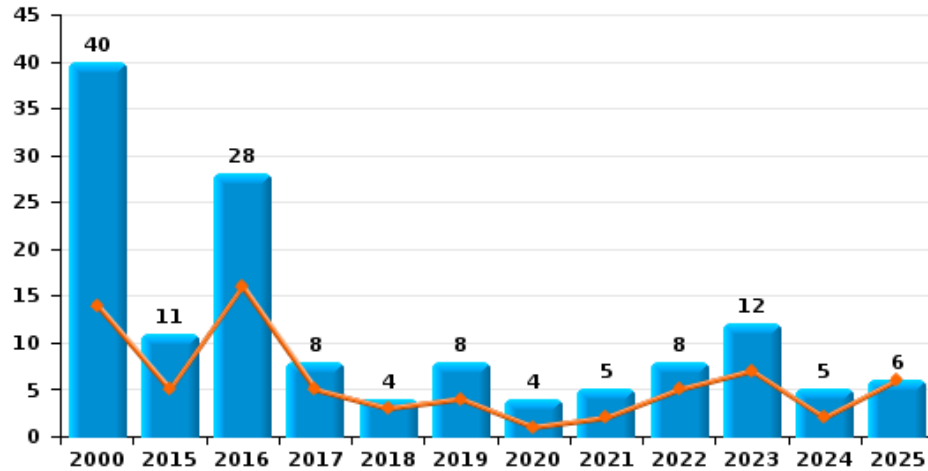




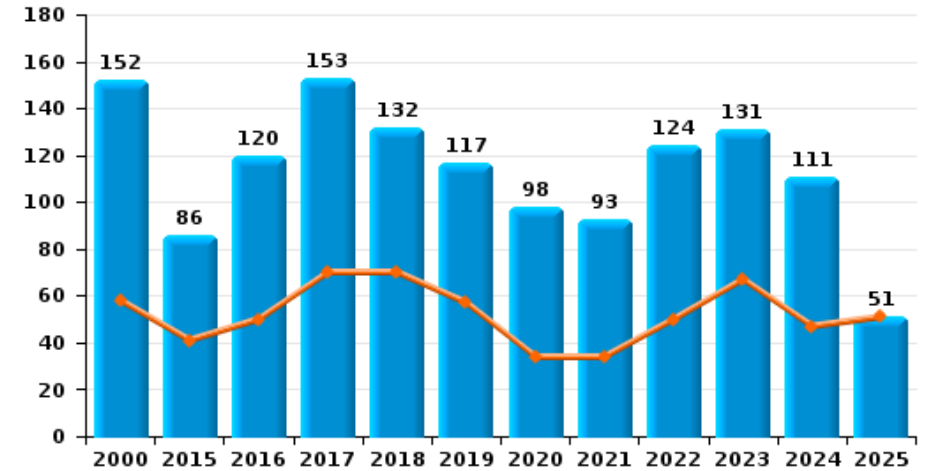
Aarschot

Année	■
Semestre 1	■

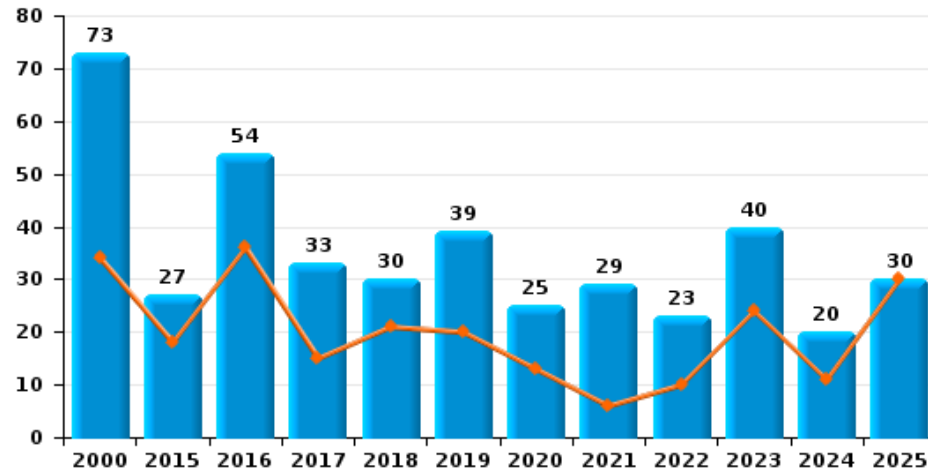
Vol de vélomoteur



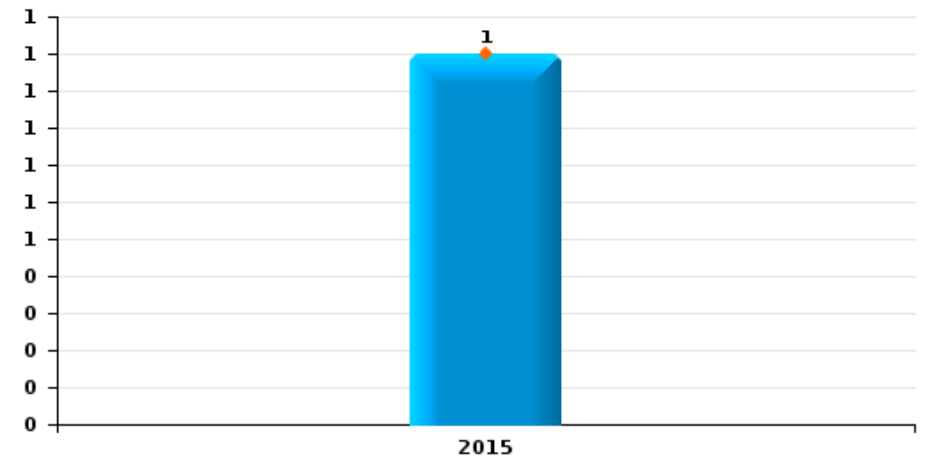
Vol de vélo



Vol dans ou sur un véhicule



Sacjacking dans une voiture

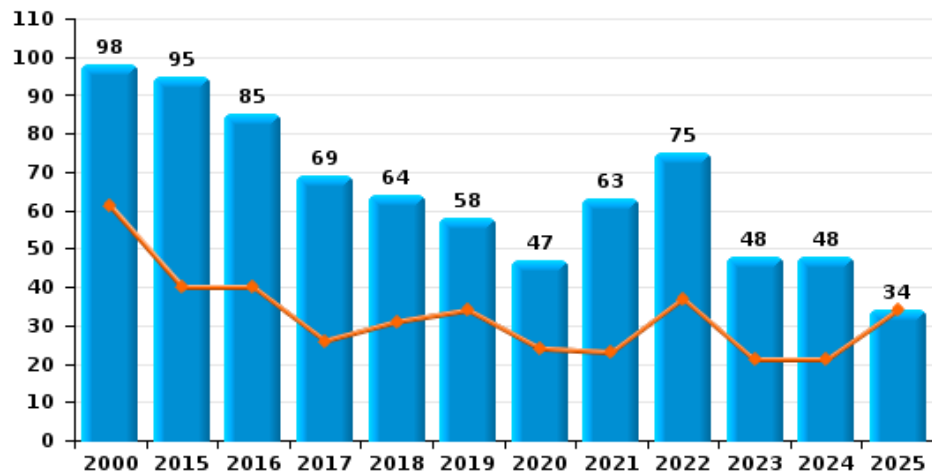




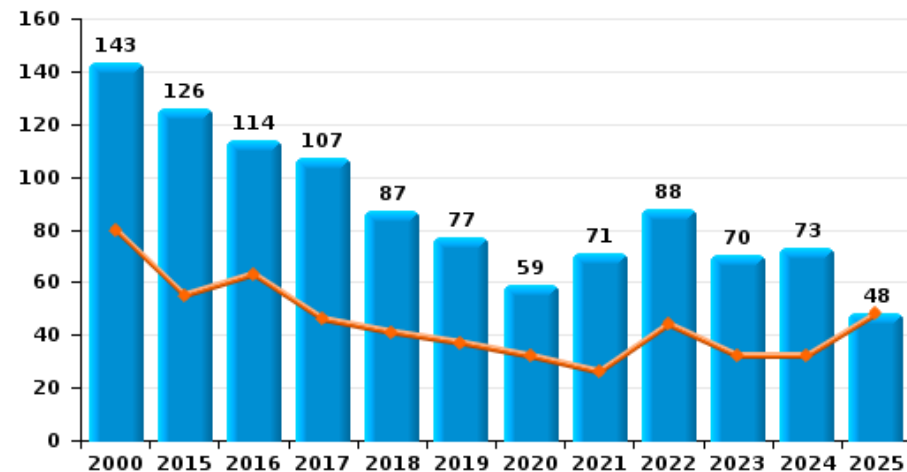
Aarschot



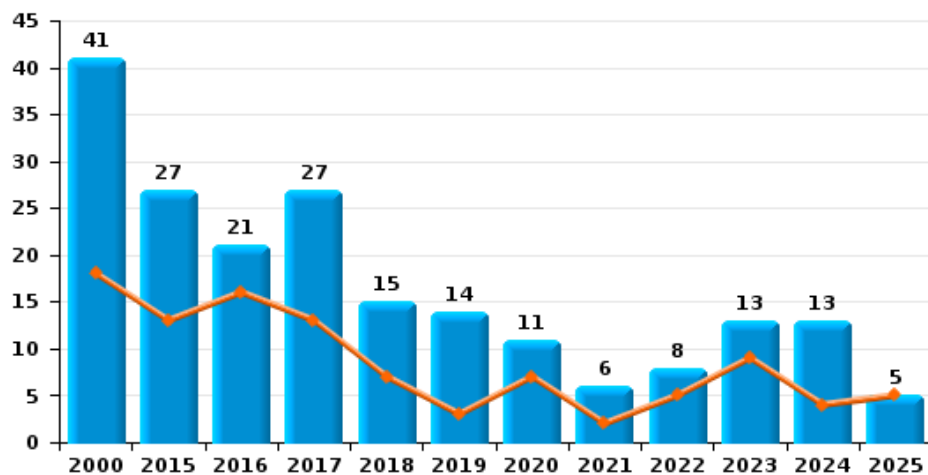
Cambriolage dans habitation



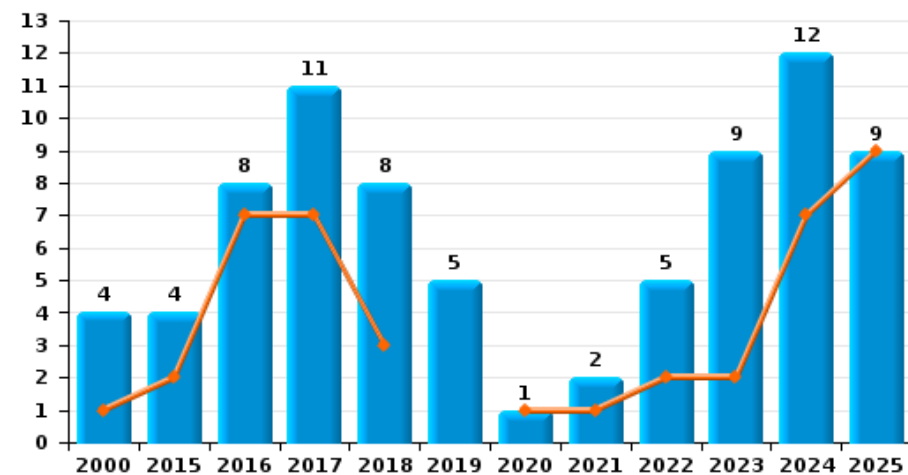
Cambriolage dans bâtiment (total)



Cambriolage ds entreprise ou commerce



Cambriolage ds service public ou bâtiment administratif

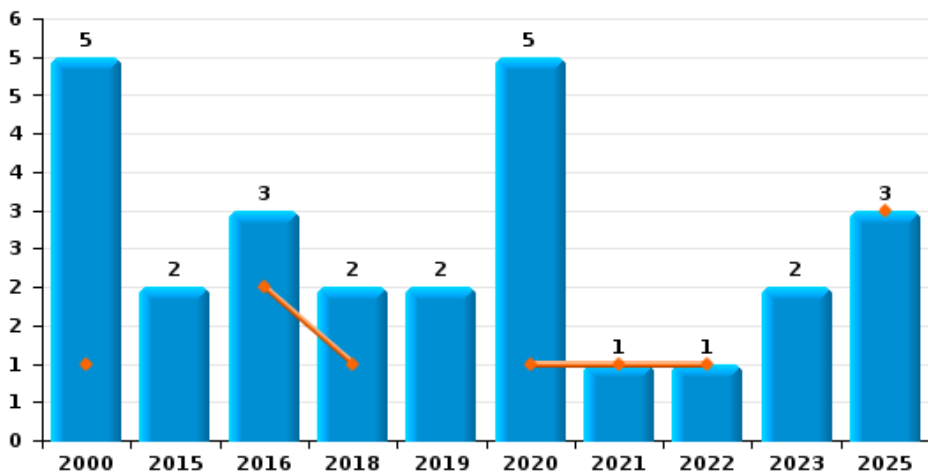




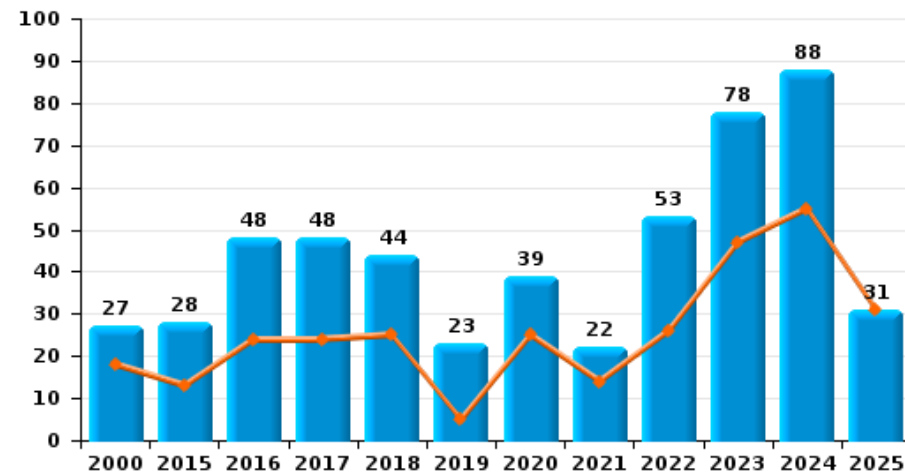
Aarschot

Année ■
Semestre 1 ■

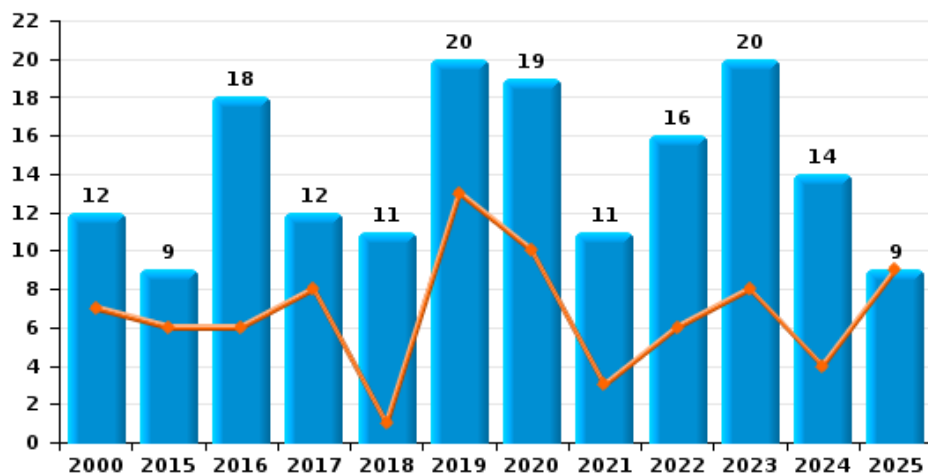
Vol à main armée



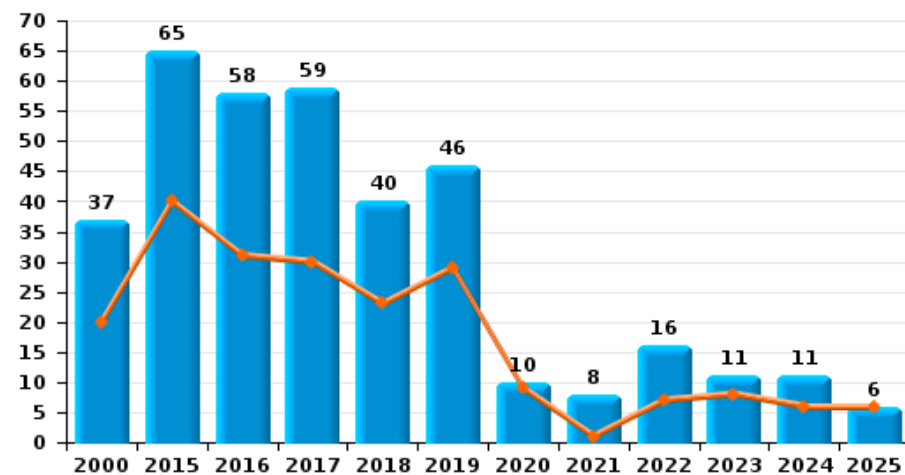
Vol à l'étalage



Vol avec violence sans arme



Vol à la tire

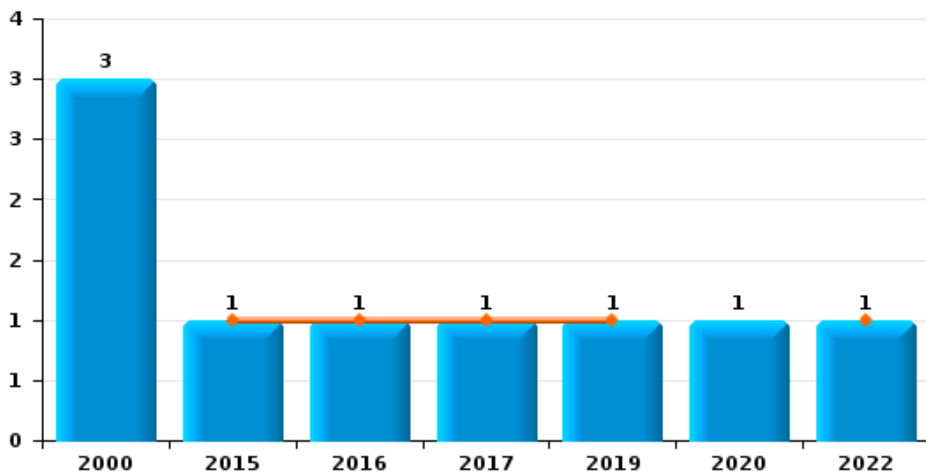




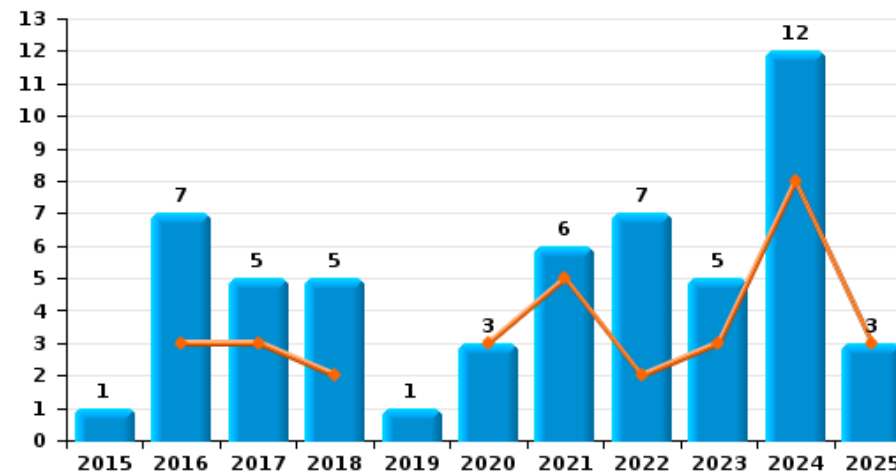
Aarschot



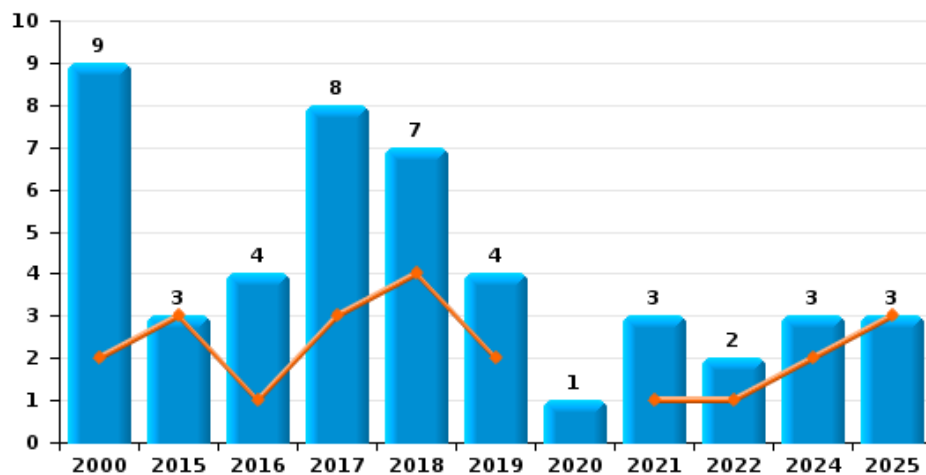
Arrachage de sac à main



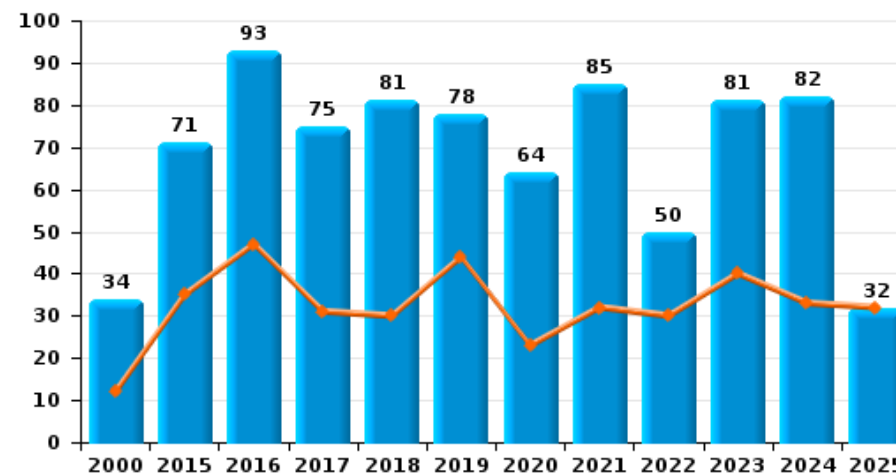
Graffiti



Vol à l'arraché



Dégradation de voiture





Aarschot



FC Vol moyen de transport

		2000	2015	2016	2017	2018	2019	2020	2021	2022	2023	2024	2025
Vol de voiture	Trim 1	11		2		1					2	1	1
	Trim 2	10	2	2	3	2	1	5	1		3	1	1
	Trim 3	11	6	1	2	1	3		3	1	4	1	
	Trim 4	6			4	4	1	3			4	1	
	Total	38	8	5	9	8	5	8	4	1	13	4	2
Vol de moto	Trim 1			1			1	1	1			1	
	Trim 2	1		1						1	1		
	Trim 3	2			1		2	5					
	Trim 4		1			1							
	Total	3	1	2	1	1	3	6	1	1	1	1	
Carjacking	Trim 2	1									1		
	Trim 3											1	
	Total	1									1	1	
Vol dans les garages	Trim 1	1											
	Trim 2							1					
	Trim 3	1	1										
	Trim 4						1						
	Total	2	1				1	1					
Vol de vélomoteur	Trim 1	5	3	9	2				1	1	1		
	Trim 2	9	2	7	3	3	4	1	1	4	6	2	6
	Trim 3	19	2	10			1	2	3	2	1	1	
	Trim 4	7	4	2	3	1	3	1		1	4	2	
	Total	40	11	28	8	4	8	4	5	8	12	5	6
Vol de vélo	Trim 1	24	14	25	13	25	28	15	15	12	24	18	30
	Trim 2	34	27	25	57	45	29	19	19	38	43	29	21
	Trim 3	58	24	35	32	27	28	29	33	41	30	42	
	Trim 4	36	21	35	51	35	32	35	26	33	34	22	
	Total	152	86	120	153	132	117	98	93	124	131	111	51



FC Cambriolage

		2000	2015	2016	2017	2018	2019	2020	2021	2022	2023	2024	2025
Cambriolage dans habitation	Trim 1	33	24	22	15	17	11	13	12	19	12	15	19
	Trim 2	28	16	18	11	14	23	11	11	18	9	6	15
	Trim 3	15	22	17	14	11	8	16	14	12	13	10	
	Trim 4	22	33	28	29	22	16	7	26	26	14	17	
Total		98	95	85	69	64	58	47	63	75	48	48	34
Cambriolage ds entreprise ou commerce	Trim 1	8	2	5	4	5	2	3		3	7	1	2
	Trim 2	10	11	11	9	2	1	4	2	2	2	3	3
	Trim 3	10	4	3	10	4	7		2	1	3	5	
	Trim 4	13	10	2	4	4	4	4	2	2	1	4	
Total		41	27	21	27	15	14	11	6	8	13	13	5
Cambriolage ds service public ou bâtiment administ	Trim 1		1	2	4	3		1		1		3	5
	Trim 2	1	1	5	3				1	1	2	4	4
	Trim 3	1		1	2	2			1	3		4	
	Trim 4	2	2		2	3	5				7	1	
Total		4	4	8	11	8	5	1	2	5	9	12	9
Vol au bélier	Trim 1			1									
	Trim 2		1										
	Trim 3											1	
	Trim 4		1										
Total			2	1								1	
Cambriolage dans bâtiment (total)	Trim 1	41	27	29	23	25	13	17	12	23	19	19	26
	Trim 2	39	28	34	23	16	24	15	14	21	13	13	22
	Trim 3	26	26	21	26	17	15	16	17	16	16	19	
	Trim 4	37	45	30	35	29	25	11	28	28	22	22	
Total		143	126	114	107	87	77	59	71	88	70	73	48



FC Vol autre

		2000	2015	2016	2017	2018	2019	2020	2021	2022	2023	2024	2025
Vol à main armée	Trim 1	1		1					1	1			1
	Trim 2			1		1		1					2
	Trim 3	1		1				2					
	Trim 4	3	2			1	2	2			2		
	Total	5	2	3		2	2	5	1	1	2		3
Vol avec violence sans arme	Trim 1	4	5	2	5		3	7	2	4	4	2	5
	Trim 2	3	1	4	3	1	10	3	1	2	4	2	4
	Trim 3	5	1	7	2	4	3	6	4	5	9	5	
	Trim 4		2	5	2	6	4	3	4	5	3	5	
	Total	12	9	18	12	11	20	19	11	16	20	14	9
Vol dans ou sur un véhicule	Trim 1	11	8	22	3	11	10	10	3	4	20	9	25
	Trim 2	23	10	14	12	10	10	3	3	6	4	2	5
	Trim 3	17	1	13	14	6	10	7	11	6	7	4	
	Trim 4	22	8	5	4	3	9	5	12	7	9	5	
	Total	73	27	54	33	30	39	25	29	23	40	20	30
Sacjacking dans une voiture	Trim 1		1										
Total		1											
Vol d'armes et explosifs	Trim 1	1	1										
	Trim 2	1	1		1	1	1		1	2	1		1
	Trim 3				1					1	1		
	Trim 4	2	2		1		2	1			3		
	Total	4	4		3	1	3	1	1	3	5		1
Steaming	Trim 1							1	1		3		
	Trim 2												1
	Trim 3					1	1			1			
	Trim 4					1							
	Total					2	2	1		4			1



FC Vol autre

		2000	2015	2016	2017	2018	2019	2020	2021	2022	2023	2024	2025
Arrachage de sac à main	Trim 1		1		1		1						
	Trim 2			1						1			
	Trim 3	3											
	Trim 4							1					
	Total	3	1	1	1		1	1			1		
Vol à l'arraché	Trim 1	2	3		2	1	2					1	2
	Trim 2			1	1	3			1	1		1	1
	Trim 3	6		1	2	3	1					1	
	Trim 4	1		2	3		1	1	2	1			
	Total	9	3	4	8	7	4	1	3	2		3	3
Vol à la tire	Trim 1	4	23	12	20	16	13	7	1	1	5	1	3
	Trim 2	16	17	19	10	7	16	2		6	3	5	3
	Trim 3	8	16	9	18	11	8		4	4		4	
	Trim 4	9	9	18	11	6	9	1	3	5	3	1	
	Total	37	65	58	59	40	46	10	8	16	11	11	6
Vol à l'étalage	Trim 1	15	11	14	9	14	1	15	7	11	31	26	14
	Trim 2	3	2	10	15	11	4	10	7	15	16	29	17
	Trim 3	4	8	13	8	11	10	6	5	11	14	15	
	Trim 4	5	7	11	16	8	8	8	3	16	17	18	
	Total	27	28	48	48	44	23	39	22	53	78	88	31
Vol par ruse	Trim 1	1	1	3	4	1		1			3	1	1
	Trim 2		3	1	1	1	2		1				
	Trim 3			1	3	2		4		2	2	1	
	Trim 4	1	12	1	1		1	1	3	1	2		
	Total	2	16	6	9	4	3	6	4	3	7	2	1



FC Vol autre

		2000	2015	2016	2017	2018	2019	2020	2021	2022	2023	2024	2025
Vol de métaux	Trim 1		1	1	2		1	1	1	1	2	2	1
	Trim 2		1	1		1				3		1	3
	Trim 3		2	1					1	3		2	
	Trim 4		1			1	1	1	2	4		4	
Total			5	3	2	2	2	2	4	11	2	9	4
Vol sur les chantiers	Trim 1		2	1	2	1	1			3		1	1
	Trim 2		2	1		1		1	1			1	1
	Trim 3		1			1	5		2		1		
	Trim 4		1	2	3	1		1			1	1	
Total			6	4	5	4	6	2	3	3	2	3	2
Home-invasion	Trim 2						1						1
	Trim 4							1					
Total							2						1
Vol d'animaux	Trim 2		1		1			1		1			
	Trim 3	1							1			1	
	Trim 4		3			1			2	1			
Total		1	4		1	1		1	3	2		1	
Vol de cargaison	Trim 4										1		
Total											1		



Criminalité ICT

		2000	2015	2016	2017	2018	2019	2020	2021	2022	2023	2024	2025
Fraude de cartes de paiements	Trim 1			4	6	2	2	2	3	10	4	6	3
	Trim 2		3	2	2	2	4	5	3	8	9	5	4
	Trim 3		1	2	1	5	8	6	2	1	4	3	
	Trim 4		1	1	2	1	5	4	5	6	5	5	
Total			5	9	11	10	19	17	13	25	22	19	7
Phishing	Trim 1						2	3	2	4	1	3	4
	Trim 2					3	2	9	3	1	3	9	5
	Trim 3						1	2	3	1	1	1	
	Trim 4						1	3	8	1	1	4	
Total						3	6	17	16	7	6	17	9
Ransomware	Trim 1												1
Total													1
Shouldersurfing	Trim 1				1								
	Trim 3				1								
Total					2								
Skimming	Trim 1			1	1		1	1	1		1		
	Trim 2						2		3	1			1
	Trim 3			1			1						
	Trim 4						2	1			1	1	
Total				2	1		6	2	4	1	2	1	1



FC Autre

		2000	2015	2016	2017	2018	2019	2020	2021	2022	2023	2024	2025
Violence contre les métiers d'intérêt général	Trim 1	1	2	2		1	2					1	2
	Trim 2		2		4					2	1	1	4
	Trim 3		2	1	2	1					1	3	
	Trim 4	1		1	1	4	1		3	3			
Total		2	6	4	7	6	3		3	5	2	5	6
Viol collectif	Trim 2										1		
	Trim 4								1				
	Total								1		1		
Graffiti	Trim 1			2	1	1		1	3	1	1	6	3
	Trim 2			1	2	1		2	2	1	2	2	
	Trim 3			2	2	1				5	2	1	
	Trim 4		1	2		2	1		1			3	
Total			1	7	5	5	1	3	6	7	5	12	3
Dégradation de voiture	Trim 1		17	25	17	18	29	13	12	16	21	13	12
	Trim 2	12	18	22	14	12	15	10	20	14	19	20	20
	Trim 3	14	16	37	18	31	17	29	39	8	24	31	
	Trim 4	8	20	9	26	20	17	12	14	12	17	18	
Total		34	71	93	75	81	78	64	85	50	81	82	32
Rixe au couteau	Trim 1		1	1			1			1	1	1	
	Trim 2										1		
	Trim 3				1				1				
	Trim 4			1		1		1					
Total			1	2	1	1	1	1	1	1	2	1	



PH Violence intrafamiliale (VIF)

		2000	2015	2016	2017	2018	2019	2020	2021	2022	2023	2024	2025
VIF: physique, dans le couple	Trim 1	5	8	5	13	8	6	13	8	8	15	18	17
	Trim 2	8	11	7	16	15	13	10	14	13	13	14	25
	Trim 3	3	7	7	10	16	8	12	17	17	15	12	
	Trim 4	4	6	7	13	18	8	11	18	17	28	19	
	Total	20	32	26	52	57	35	46	57	55	71	63	42
VIF: physique, envers des descendants	Trim 1	2				3		1	4	2	1	3	4
	Trim 2	1		3	2	3	1	2	4	1	4	3	9
	Trim 3		1	1	2	3	1	1	2	5	3	2	
	Trim 4			2	1			1	3	2	4	3	
	Total	3	1	6	5	9	2	5	13	10	12	11	13
VIF: physique, envers d'autres membres	Trim 1	3	2	1	2	1	2		1	3	1	5	6
	Trim 2	3		5	2	4	1	2	6	4		7	5
	Trim 3	1	1	2	2	3	1	1	2	4	2	3	
	Trim 4	4	1		1	1	2	1	4	2	5	9	
	Total	11	4	8	7	9	6	4	13	13	8	24	11
VIF: sexuelle, dans le couple	Trim 1												1
	Trim 2			1									
	Trim 3						1	1					
	Total			1			1	1					1
VIF: sexuelle, envers des descendants	Trim 1			2		1	1			1			
	Trim 2		1										
	Trim 3			1		1		1	1				
	Trim 4		1					2					
	Total		2	3		2	1	3	1	1			
VIF: psychique, dans le couple	Trim 1	12	3	6	3	8	6	6	10	6	12	2	5
	Trim 2	6	8	6	7	2	6	7	5	6	8	12	8
	Trim 3	3	12	3	4	4	7	11	5	11	5	5	
	Trim 4	12	4	1	8	11	8	8	9	7	9	7	
	Total	33	27	16	22	25	27	32	29	30	34	26	13



PH Violence intrafamiliale (VIF)

		2000	2015	2016	2017	2018	2019	2020	2021	2022	2023	2024	2025
VIF: psychique, envers des descendants	Trim 1				1				1			2	1
	Trim 2								1	1		3	3
	Trim 3					2				2		2	
	Trim 4							2	2	4			
Total					1	2			4	5	4	7	4
VIF: psychique, envers d'autres membres	Trim 1											2	
	Trim 2									4	2		1
	Trim 3							2	3	1	1	2	
	Trim 4					1	1		2			1	
Total						1	1	2	5	5	3	5	1
VIF: économique, dans le couple	Trim 1							1			3		2
	Trim 2		1	1	1			1		3	1	1	
	Trim 3			1			3			3			
	Trim 4		1	3							2	1	
Total			2	5	1	3	2			6	6	2	2
VIF: économique, envers des descendants	Trim 1		1										
	Trim 2		1										
	Trim 3									1			
Total			2							1			
VIF: économique, envers d'autres membres	Trim 1	3	1	1	1	1	1			1	4	6	
	Trim 2	1	1	2	1				3	4	1		6
	Trim 3	1	1		1	1		2	3	4	1		
	Trim 4	2	1		1	2	1	1	2	1	1	1	
Total		7	4	3	4	4	2	3	8	10	7	7	6



PH Hormones et dopage

		2000	2015	2016	2017	2018	2019	2020	2021	2022	2023	2024	2025
Dopage humain	Trim 1					1	1	1	1				
	Trim 2						1				1		
	Trim 3			1					2		1		
	Trim 4				1	1						2	
Total				1	1	2	2	1	3		2	2	
Engraissement illégal	Trim 1							1					
	Trim 2		1										
	Trim 3									1			
Total			1					1		1			



PH Drogues

		2000	2015	2016	2017	2018	2019	2020	2021	2022	2023	2024	2025
Vente de cocaïne	Trim 1			1		1		1					1
	Trim 2					1		2	1		4	1	1
	Trim 3		1					2		1	1	3	
	Trim 4			2		2			1	3	2	2	
Total			1	3		4		5	2	4	7	6	2
Import-export de cocaïne	Trim 1						1						
Total							1						
Production de drogues synthétiques	Trim 1			1									
	Trim 2										1		
	Trim 4						1					1	
Total				1			1				1	1	
Import-export de drogues synthétiques	Trim 1								1				
	Trim 4											1	
Total									1			1	
Vente de drogues synthétiques	Trim 1			3	3	3	3	3	3	2	1	2	1
	Trim 2		1	2	4		2	1				2	1
	Trim 3		2	2	1		1	1	2	1	5	3	
	Trim 4		2	5	2	4	3	3	2	3	4	6	
Total			5	7	8	11	7	9	8	6	10	13	2
Production de cannabis (culture)	Trim 1		1	1		1	2						
	Trim 2		1	1	3	1			2	1			
	Trim 3		1	1	1		1			1			
	Trim 4			2	1								
Total			3	5	5	2	3		2	2			
Import-export de cannabis en grande quantité	Trim 2												1
Total													1



PH Drogues

		2000	2015	2016	2017	2018	2019	2020	2021	2022	2023	2024	2025
Vente de cannabis en grande quantité	Trim 2										1		
	Trim 4									1		1	
	Total									1	1	1	
Import-export d'héroïne	Trim 1						1						
	Total						1						
Vente-traffic d héroïne	Trim 1				1								
	Trim 2				1								
	Trim 3								1				
	Trim 4			1						1		1	
Total			1		2				1	1		1	



PH Trafic d'armes

		2000	2015	2016	2017	2018	2019	2020	2021	2022	2023	2024	2025
Commerce et production d'arme à feu et mun.	Trim 1				2								
	Trim 2			1							2		
	Trim 3			1					1				
	Trim 4						1		1			1	
Total				2	2		1		2		2	1	
Commerce et production d'arme non à feu	Trim 1				1								
	Total			1									



PH Traite des êtres humains

		2000	2015	2016	2017	2018	2019	2020	2021	2022	2023	2024	2025
TEH - exploitation économique	Trim 3			1	1								
	Total			1	1								
TEH - exploitation sexuelle	Trim 1	1		1	1						1		
	Trim 2					1							
	Trim 3			1			2			1	1	1	
	Trim 4		1			1	1	1			1		
	Total	1	1	2	1	2	3	1		1	3	1	



PH Violence dans l'espace public

		2000	2015	2016	2017	2018	2019	2020	2021	2022	2023	2024	2025
Violence physique (transport public)	Trim 1	1	1			1	5	2	3		5	5	3
	Trim 2		2		2	1	1		2		2	2	3
	Trim 3		3	1		3	1	1	2	1	1	1	
	Trim 4		2		1	3	2	1	2	4	2	4	
	Total	1	8	1	3	8	9	4	9	5	10	12	6
Violence physique (voie publique)	Trim 1	5	15	6	11	10	8	9	2	16	16	19	9
	Trim 2	18	12	6	8	7	11	3	20	13	22	20	14
	Trim 3	10	5	9	6	11	9	10	14	18	15	21	
	Trim 4	8	8	4	9	12	8	6	15	15	23	19	
	Total	41	40	25	34	40	36	28	51	62	76	79	23
Violence physique (autre endroit public)	Trim 1			1	1		1				1		1
	Trim 2		1		1			2	1		1	2	2
	Trim 3		1		1	1	2		1	1	2		
	Trim 4	3				2	1			1	1		
	Total	3	2	1	3	3	4	2	2	2	5	2	3
Violence physique (endroit accessible au public)	Trim 1	19	7	6	7	10	6	5	2	7	10	8	8
	Trim 2	9	11	6	5	11	7	3	2	16	9	13	9
	Trim 3	14	6	7	2	7	4	6	12	12	10	14	
	Trim 4	19	9	8	4	11	5	3	6	11	16	9	
	Total	61	33	27	18	39	22	17	22	46	45	44	17
Violence sexuelle (transport public)	Trim 1			1						1			
	Trim 2	1			1							2	2
	Trim 3					1					1	1	
	Trim 4			1				1		1	1		
	Total	1		2	1	1		1		2	2	3	2



PH Violence dans l'espace public

		2000	2015	2016	2017	2018	2019	2020	2021	2022	2023	2024	2025
Violence sexuelle (voie publique)	Trim 1	1	1	1	2		1		1		2	1	2
	Trim 2		1	1	2		3			1			2
	Trim 3		4		3	1	2		2			3	
	Trim 4	1	1	1							1	1	
	Total	2	7	3	7	1	6		3	1	3	5	4
Violence sexuelle (autre endroit public)	Trim 1		1						1				
	Trim 2												1
	Trim 3			1								1	
	Trim 4								1				
	Total		1	1					2			1	1
Violence sexuelle (endroit accessible au public)	Trim 1	1	1	1	1			1		1	1	1	2
	Trim 2	2			2			1		1		1	3
	Trim 3	3	1		1							1	
	Trim 4			1	1	1			1		1		
	Total	6	2	2	3	4		2	1	2	2	3	5
Violence psychique (transport public)	Trim 1		1		1	2	2					1	1
	Trim 2		1	1	1					1	3	1	2
	Trim 3		1			3		1					
	Trim 4					1		1	1	2	1	1	
	Total		3	1	2	6	2	2	1	3	4	3	3
Violence psychique (voie publique)	Trim 1	4	4	4	5	3	5	3	4	3	11	9	5
	Trim 2	6	3	5	5	7	6	2	6	3	11	22	4
	Trim 3	4	6	7	5	6	4	2	6	5	8	6	
	Trim 4	8	2	1	4	5	4	1	8	3	6	5	
	Total	22	15	17	19	21	19	8	24	14	36	42	9



PH Violence dans l'espace public

		2000	2015	2016	2017	2018	2019	2020	2021	2022	2023	2024	2025
Violence psychique (autre endroit public)	Trim 1												1
	Trim 2							1		1		2	1
	Trim 3	1							1		2	2	
	Trim 4			1	1				1	1			
	Total	1			1	1			1	2	2	2	4
Violence psychique (endroit accessible au public)	Trim 1	4	3	7		1	2	2	2	5	5	5	1
	Trim 2	4	3	4	2	2	3	2	1	4		5	6
	Trim 3	10	4	1	2	3	3	3	2	1	1	12	
	Trim 4		1	2	2	7	1	2	4	1	7	5	
	Total	18	11	14	6	13	9	9	9	9	11	13	27
Vol à main armée (transport public)	Trim 1												1
	Total												1
Vol à main armée (voie publique)	Trim 2			1				1					1
	Trim 4							2			1		
	Total			1				3			1		1
Vol à main armée (endroit accessible au public)	Trim 1	1		1									
	Trim 3	1		1				2					
	Trim 4	2	2				1				1		
	Total	4	2	2			1	2			1		
Vol avec violence sans arme (transport public)	Trim 1						1			1	1		
	Trim 2	1					2						1
	Trim 3				1	1	1						
	Trim 4					2							
	Total	1				1	6	1		1	1		1



PH Violence dans l'espace public

		2000	2015	2016	2017	2018	2019	2020	2021	2022	2023	2024	2025
Vol avec violence sans arme (voie publique)	Trim 1	3	4		3		1	2	1	1	2	1	2
	Trim 2		1	1	1	1	3				1	2	1
	Trim 3	3		1		1	2		1			2	
	Trim 4				1	2	1	1	1	3			
Total		6	5	2	5	4	7	3	3	4	3	5	3
Vol avec violence sans arme (autre endroit public)	Trim 1							2					
	Trim 2						1			1			
	Trim 3							2		1	2		
	Trim 4			1				1				1	
Total				1			1	5		2	2	1	
Vol avec violence sans arme (endr. acces. au pub.)	Trim 1	1		1				3	1		1	1	
	Trim 2	1		3	2		2	1		1	1		1
	Trim 3	2	1	2		1					2	1	
	Trim 4		1	2	1	1					1	3	
Total		4	2	8	4	2	2	4	1	1	5	5	1



PH Autre

		2000	2015	2016	2017	2018	2019	2020	2021	2022	2023	2024	2025
Faux policiers	Trim 1									1			
	Trim 4				1							1	
	Total				1					1		1	
Cyberharcèlement	Trim 1		2		1	1	2	2	2	3	2	3	2
	Trim 2		1	1	1	1	2	3	3	3	2	2	3
	Trim 3		3	4	2	1		2	1	5	2	2	
	Trim 4			1	2	2	2	1	2	3	2	2	
	Total		6	6	6	5	6	8	8	14	8	9	5
Fraude à l'identité	Trim 1			1	1	2	4	3	7	2	6	3	2
	Trim 2		3	2		3	2	4	5	5	3	3	4
	Trim 3	6	1	3	2			4	3	7	5	1	
	Trim 4		3	1	1		2	3	3	2	2	4	
	Total	6	7	7	4	5	8	14	18	16	16	11	6



Aarschot

2024

FC Vol moyen de transport

	Jan	Fév	Mar	Avr	Mai	Juin	Juil	Août	Sep	Oct	Nov	Déc	Total
Vol de voiture		1		1				1		1			4
Vol de moto			1										1
Carjacking								1					1
Vol de vélomoteur						2		1				2	5
Vol de vélo	8	3	7	11	8	10	13	16	13	4	7	11	111

FC Cambriolage

	Jan	Fév	Mar	Avr	Mai	Juin	Juil	Août	Sep	Oct	Nov	Déc	Total
Cambriolage dans habitation	3	9	3	3		3	5	3	2	4	5	8	48
Cambriolage ds entreprise ou commerce	1			1	1	1		4	1	1	2	1	13
Cambriolage ds service public ou bâtiment administ	2	1		3		1		1	3		1		12
Vol au béliier									1				1
Cambriolage dans bâtiment (total)	6	10	3	7	1	5	5	8	6	5	8	9	73



FC Vol autre

	Jan	Fév	Mar	Avr	Mai	Juin	Juil	Août	Sep	Oct	Nov	Déc	Total
Vol avec violence sans arme	1	1		1		1		2	3	1	1	3	14
Vol dans ou sur un véhicule	3	4	2		1	1	1	1	2	4		1	20
Vol à l'arraché	1					1			1				3
Vol à la tire	1				4	1	2		2	1			11
Vol à l'étagage	8	8	10	10	8	11	5	4	6	4	9	5	88
Vol par ruse		1						1					2
Vol de métaux	2			1				2		1	3		9
Vol sur les chantiers			1		1					1			3
Vol d'animaux							1						1

Criminalité ICT

	Jan	Fév	Mar	Avr	Mai	Juin	Juil	Août	Oct	Nov	Déc	Total
Fraude de cartes de paiements	1	1	4	1	2	2	3		2	2	1	19
Phishing	2		1	2	6	1		1	1	2	1	17
Skimming											1	1

FC Autre

	Jan	Fév	Mar	Avr	Mai	Juin	Juil	Août	Sep	Oct	Nov	Déc	Total
Violence contre les métiers d'intérêt général	1					1	1		2				5
Graffiti	3		3		2				1	1		2	12
Dégradation de voiture	4	4	5	8	4	8	14	8	9	7	7	4	82
Rixe au couteau	1												1



PH Violence intrafamiliale (VIF)

	Jan	Fév	Mar	Avr	Mai	Juin	Juil	Août	Sep	Oct	Nov	Déc	Total
VIF: physique, dans le couple	7	4	7	5	3	6	2	4	6	6	3	10	63
VIF: physique, envers des descendants	1	1	1	1	1	1			2	1	2		11
VIF: physique, envers d'autres membres	2	1	2	5		2		1	2	2	3	4	24
VIF: psychique, dans le couple		2		5	4	3			5	2	3	2	26
VIF: psychique, envers des descendants	1		1	1	2			1	1				7
VIF: psychique, envers d'autres membres		1	1				1	1		1			5
VIF: économique, dans le couple					1							1	2
VIF: économique, envers d'autres membres		6								1			7

PH Hormones et dopage

	Nov	Déc	Total
Dopage humain	1	1	2

PH Drogues

	Jan	Fév	Mai	Juin	Juil	Août	Oct	Nov	Déc	Total
Vente de cocaïne			1		1	2			2	6
Production de drogues synthétiques								1		1
Import-export de drogues synthétiques							1			1
Vente de drogues synthétiques	1	1	1	1	1	2	2	1	3	13
Vente de cannabis en grande quantité									1	1
Vente-traffic d héroïne									1	1

PH Trafic d'armes

	Nov	Total
Commerce et production d'arme à feu et mun.	1	1



PH Traite des êtres humains

	Sep	Total
TEH - exploitation sexuelle	1	1

PH Violence dans l'espace public

	Jan	Fév	Mar	Avr	Mai	Juin	Juil	Août	Sep	Oct	Nov	Déc	Total
Violence physique (transport public)	2	1	2	1		1	1			1	2	1	12
Violence physique (voie publique)	6	7	6	7	4	9	5	11	5	6	9	4	79
Violence physique (autre endroit public)					1	1							2
Violence physique (endroit accessible au public)	3	2	3	4	6	3	8	2	4	2	3	4	44
Violence sexuelle (transport public)				1	1			1					3
Violence sexuelle (voie publique)	1							3				1	5
Violence sexuelle (autre endroit public)									1				1
Violence sexuelle (endroit accessible au public)	1				1				1				3
Violence psychique (transport public)	1			1								1	3
Violence psychique (voie publique)	4	2	3	10	4	8	1	2	3	3	1	1	42
Violence psychique (autre endroit public)				2					2				4
Violence psychique (endroit accessible au public)	1	2	2	1	3	1	6	4	2	2	1	2	27
Vol avec violence sans arme (voie publique)	1			1		1		1	1				5
Vol avec violence sans arme (autre endroit public)												1	1
Vol avec violence sans arme (endr. acces. au pub.)		1							1	1	1	1	5

PH Autre

	Jan	Fév	Mar	Avr	Mai	Juin	Sep	Oct	Nov	Déc	Total
Faux policiers								1			1
Cyberharcèlement	1	1	1		1	1	2		2		9
Fraude à l'identité	3			2		1	1		2	2	11



2025

FC Vol moyen de transport

	Jan	Fév	Mar	Avr	Mai	Juin	Total
Vol de voiture		1		1			2
Vol de vélomoteur				2	2	2	6
Vol de vélo	6	12	12	2	12	7	51

FC Cambriolage

	Jan	Fév	Mar	Avr	Mai	Juin	Total
Cambriolage dans habitation	4	9	6	7	4	4	34
Cambriolage ds entreprise ou commerce	1		1	2		1	5
Cambriolage ds service public ou bâtiment administ		2	3	3	1		9
Cambriolage dans bâtiment (total)	5	11	10	12	5	5	48

FC Vol autre

	Jan	Fév	Mar	Avr	Mai	Juin	Total
Vol à main armée			1	2			3
Vol avec violence sans arme	1	1	3		2	2	9
Vol dans ou sur un véhicule	1	8	16	3	2		30
Vol d'armes et explosifs				1			1
Steaming						1	1
Vol à l'arraché	1		1		1		3
Vol à la tire	2	1		1	2		6
Vol à l'étagage	6	4	4	5	7	5	31
Vol par ruse		1					1
Vol de métaux			1	2	1		4
Vol sur les chantiers	1				1		2
Home-invasion				1			1



Criminalité ICT

	Jan	Fév	Avr	Mai	Juin	Total
Fraude de cartes de paiements	3			2	2	7
Phishing	1	3	1	2	2	9
Ransomware		1				1
Skimming					1	1

FC Autre

	Jan	Fév	Mar	Avr	Mai	Juin	Total
Violence contre les métiers d'intérêt général	1	1		2	1	1	6
Graffiti	2		1				3
Dégradation de voiture	4	2	6	9	6	5	32

PH Violence intrafamiliale (VIF)

	Jan	Fév	Mar	Avr	Mai	Juin	Total
VIF: physique, dans le couple	6	4	7	6	11	8	42
VIF: physique, envers des descendants	2	1	1		7	2	13
VIF: physique, envers d'autres membres	3	2	1		4	1	11
VIF: sexuelle, dans le couple		1					1
VIF: psychique, dans le couple	4		1	2	2	4	13
VIF: psychique, envers des descendants			1	1	1	1	4
VIF: psychique, envers d'autres membres					1		1
VIF: économique, dans le couple	1		1				2
VIF: économique, envers d'autres membres					6		6



PH Drogues

	Jan	Mar	Avr	Mai	Juin	Total
Vente de cocaïne	1		1			2
Vente de drogues synthétiques		1			1	2
Import-export de cannabis en grande quantité				1		1

PH Violence dans l'espace public

	Jan	Fév	Mar	Avr	Mai	Juin	Total
Violence physique (transport public)		1	2	1	2		6
Violence physique (voie publique)	2	1	6	5	6	3	23
Violence physique (autre endroit public)	1			2			3
Violence physique (endroit accessible au public)	1	4	3	3	1	5	17
Violence sexuelle (transport public)					2		2
Violence sexuelle (voie publique)	1	1			2		4
Violence sexuelle (autre endroit public)					1		1
Violence sexuelle (endroit accessible au public)		1	1	1	2		5
Violence psychique (transport public)	1			1	1		3
Violence psychique (voie publique)	2	2	1	3	1		9
Violence psychique (autre endroit public)			1			1	2
Violence psychique (endroit accessible au public)			1	2	2	2	7
Vol à main armée (transport public)			1				1
Vol à main armée (voie publique)				1			1
Vol avec violence sans arme (transport public)						1	1
Vol avec violence sans arme (voie publique)			2		1		3
Vol avec violence sans arme (endr. acces. au pub.)						1	1



PH Autre

	Jan	Fév	Mar	Avr	Mai	Juin	Total
Cyberharcèlement		1	1	1	2		5
Fraude à l'identité	1	1		1	2	1	6

STATISTIQUES POLICIERES DE CRIMINALITE

LIEU DE PERPETRATION: COMMUNE

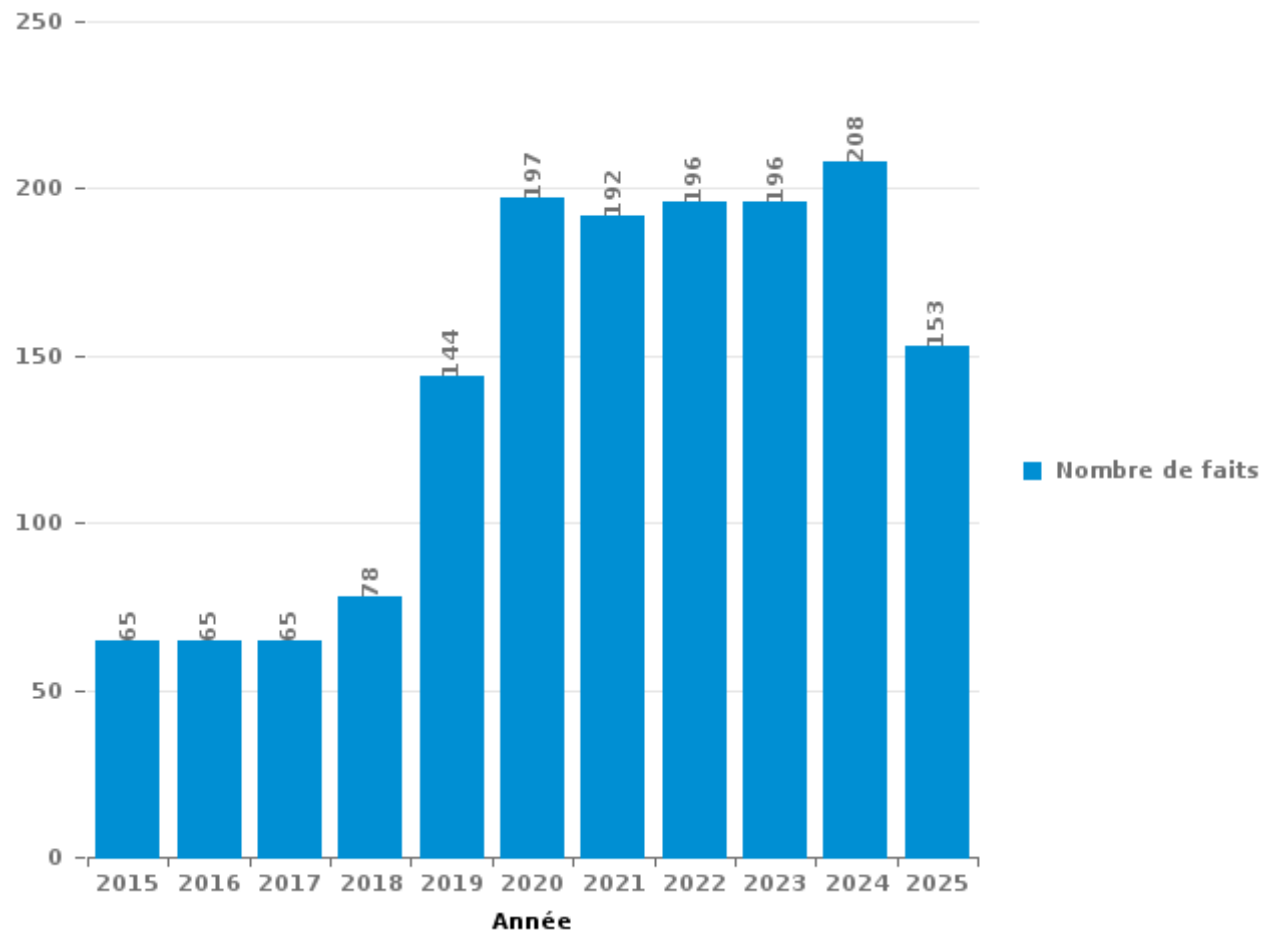
Aarschot

PARTIE III : ICT



Aarschot

Nombre total de délits avec un élément ICT/online, depuis 2015





Criminalité ICT/online au sens strict

Infractions (exhaustif)

	2015	2016	2017	2018	2019	2020	2021	2022	2023	2024	2025
Code pénal social: Infr. contre foi publique en droit pénal social: Faux en informatique								2			
Criminalité informatique: Faux en informatique:	1	1		2		1	4	1	6	3	
Criminalité informatique: Fraude informatique:	16	22	16	18	47	54	51	53	51	97	104
Criminalité informatique: Hacking:	5	6	1	5	10	10	7	8	12	17	9
Criminalité informatique: Sabotage:									2	2	
Infr. contre autres valeurs morales et sentiments: Violation de communication par particulier:			1		2					1	
Total:	22	29	18	25	59	65	62	64	71	120	113

Figures criminelles (à considérer spécifiquement – ne pas additionner avec d'autres éléments – risque de double comptage!)

	2015	2016	2017	2018	2019	2020	2021	2022	2023	2024	2025
Fraude de cartes de paiements	5	9	11	10	19	17	13	25	22	19	7
Phishing				3	6	17	16	7	6	17	9
Ransomware											1
Shouldersurfing			2								
Skimming		2	1		6	2	4	1	2	1	1



Criminalité ICT/online au sens large

Infractions (uniquement si code-fait existe)

	2015	2016	2017	2018	2019	2020	2021	2022	2023	2024	2025
Fraude: Escroquerie: Fraude par internet	36	27	36	50	70	120	115	117	112	65	36
Infr. contre autres valeurs morales et sentiments: Cyberlokkig (leurre de mineur par ICT):					2	1		2	2		
Infr. contre les moeurs: Voyeurisme: Diffusion enregistrement nudité ou intimité			4	1		1					
Total:	36	27	40	51	72	122	115	119	114	65	36

Figures criminelles (à considérer spécifiquement – ne pas additionner avec d'autres éléments – risque de double comptage!)

	2015	2016	2017	2018	2019	2020	2021	2022	2023	2024	2025
Cyberharcèlement	6	6	6	5	6	8	8	14	8	9	5

STATISTIQUES POLICIERES DE CRIMINALITE

LIEU DE PERPETRATION: COMMUNE

Aarschot

PARTIE IV : DESTINATION LIEU



Aarschot

Vol et extorsion

	2000	2015	2016	2017	2018	2019	2020	2021	2022	2023	2024	2025
Voie publique	141	99	77	75	73	72	60	56	52	86	72	36
Magasin	83	71	101	97	77	56	59	39	66	88	95	32
Habitation: maison	102	96	83	80	63	70	50	58	80	49	54	34
Parking	81	34	41	42	28	17	16	26	36	39	20	20
Station de bus / métro et gare de chemin de fer	34	15	24	34	37	44	26	24	33	47	34	23
Emplacement de vélo	6	25	38	51	34	26	19	18	44	30	43	17
Habitation: non précisée	8	26	29	36	32	15	25	22	15	20	19	12
Inconnue	57	11	25	30	16	17	10	7	14	27	13	14
Institution d'enseignement	46	12	28	24	21	24	6	7	18	11	15	8
Habitation: allée	18	15	22	20	18	23	36	12	22	12	16	1
Horeca	60	24	21	21	11	16	8	8	12	10	12	5
Habitation: appartement	6	19	26	10	15	17	11	20	26	18	18	8
Entreprise	35	13	8	20	12	11	6	7	9	9	8	8
Habitation: dépendances	15	11	14	8	12	8	10	15	13	6	13	3
Culture et loisirs	26	10	6	15	12	9	3	6	9	15	12	4
Autre	3	8	11	8	13	12	8	8	5	6	17	2
Infrastructure sportive	9	3	6	9	8	14	5	2	5	14	8	8
Terrain	6	6	4	3	9	7	6	7	13	4	15	5
Habitation: garage	8	1	10	2	10	5	10	6	10	11	7	2
Service public	5		7	10	4	3	1	5	5	3	4	3
Chantier		6	4	5	4	6	2	3	3	2	3	2
Maison de repos		4	1	1	2	8	1	2	2	11	4	1
Moyen de transport: train / tram / métro	1	9	2			5	2	2	2	1	2	2
Service	1	6	4	3	2	2		2	1	2	3	
Station essence	3	6	1		6		1	1	1	1		
Banque / institution financière	2	3	1	2	2		1	1	3	1		
Cimetière		1	1		5	3	3	2			1	
Habitation: autre	1	3		1		4	1	1	2	1	1	1
Arrêt de bus / tram	1		2	1	2	1	1	1		2	1	1
Stade	7		1		1		3					1
Edifice religieux / lieu du culte	1	1		1	1	1			1	3		1
Moyen de transport: autobus / autocar			1		1	2			1	3	2	
Médecin / dentiste / pharmacien	1		1			1	2	1	1		1	1
Aéroport		3	5									
Moyen de transport: voiture	4		1			1	1			1		
Bâtiment administratif	1	1				2		1				
Guichet automatique	1	2				1						1
Hôpital	1	1			1	1			1			
Moyen de transport: camion	1					1	1	2				
Maison de débauche			1				2					
Moyen de transport: autre			1					1			1	
Total	775	545	608	609	532	505	396	373	505	533	514	256

PPF/DGR/DRI/BIPOL - Statistiques policières de criminalité (date de clôture: 31/10/2025)

Les données pour les années 2001 jusqu'à 2014 ne sont plus publiées mais restent disponibles sur demande auprès du service BIPOL.

Les données pour 2025 ne concernent que le 1er semestre.



Dégradation de la propriété

	2000	2015	2016	2017	2018	2019	2020	2021	2022	2023	2024	2025
Voie publique	66	42	51	36	52	47	37	50	33	44	43	23
Parking	40	24	33	33	41	25	25	35	26	42	36	9
Habitation: résidence principale	18	22	23	20	20	20	20	19	30	37	46	23
Habitation: allée	17	14	15	11	9	13	4	13	13	13	13	5
Habitation: non précisée	5	12	12	9	10	5	8	5	8	9	12	14
Inconnue	11	1	6	6	3	12	2	12	3	8	10	
Terrain	9	8	2	5	7	4	7	7	4	8	7	5
Institution d'enseignement	7	2	1	9	4	4	7	3	5	3	2	2
Autre		2	5	6	2	3	4	9	6	3	4	4
Habitation: jardin	3	2	3	3	9	3	4	3	8	1	9	
Magasin	2	3	4	2	4	2	3	3	1	4	6	5
Culture et loisirs	5	2	3	5	5	2	1	1	1	4	2	4
Entreprise	1	3	1	4	6	3		4	5	2	3	1
Horeca	6	4	4	1	2	1	3	1	1	6	3	1
Habitation: dépendances	3	5	3	2	3		3	4	3	1	2	
Station de bus / métro et gare de chemin de fer	4	1	2	2		8		3	3	1		2
Habitation: résidence secondaire	1	5	3	2	1	3			1	2	2	1
Habitation: garage		2	2	1	3	1	2	1	2	5	1	
Bureau de police	1	1	1		2		2	4		2	3	1
Emplacement de vélo		3						2	4	3	2	2
Edifice religieux / lieu du culte	1	2			1	1		3	2	1	2	2
Arrêt de bus / tram		1			1		1		2	3	2	2
Service public	1	1			2		1	2	1	2		1
Infrastructure sportive	1	1	1	2	1					2	1	
Bâtiment administratif	2		1	1	1			1	1		1	
Chantier	1	1		1		2			1			
Stade		1			1		2					1
Maison de repos		1							3			
Moyen de transport: autre			2							1	1	
Service	1			1	1				1			
Banque / institution financière									1		1	1
Cimetière	2							1				
Station essence			1					1			1	
Aéroport		1	1									
Moyen de transport: voiture			1									1
Eaux intérieures et maritimes			1									
Maison de débauche							1					
Médecin / dentiste / pharmacien	1											
Moyen de transport: train / tram / métro		1										
Total	209	168	182	162	191	159	137	187	169	207	217	108

PPF/DGR/DRI/BIPOL - Statistiques policières de criminalité (date de clôture: 31/10/2025)
 Les données pour les années 2001 jusqu'à 2014 ne sont plus publiées mais restent disponibles sur demande auprès du service BIPOL.
 Les données pour 2025 ne concernent que le 1er semestre.



Aarschot

Infractions contre l'intégrité physique

	2000	2015	2016	2017	2018	2019	2020	2021	2022	2023	2024	2025
Habitation	39	41	55	70	78	45	62	83	81	116	87	58
Voie publique	40	41	22	33	44	39	29	51	60	81	81	26
Horeca	48	11	7	9	10	8	8	10	24	21	18	9
Institution d'enseignement	3	8	7	6	8	12	4	6	13	10	7	14
Culture et loisirs	5	8	10	9	16	6	1	2	8	11	6	1
Parking	6	5	3		4	4	3	4	8	9	5	3
Station de bus / métro et gare de chemin de fer	1	4		2	5	8	4	1	3	8	11	4
Inconnue	8	1	2	1	3	5	4	7	6	3	6	4
Habitation: allée	3	1	3	3	2	2	4	3	3	7	4	1
Autre		2		4	3		1	2	2	4	5	1
Terrain	1	3	3		2	1	3	3		3	1	1
Magasin		2	4		1	1	1	2	2	1	2	1
Infrastructure sportive	2	2			1	1	1	2	2	2	1	
Habitation: jardin	2		3			1	2	1			1	
Moyen de transport: train / tram / métro		3	1	1	2			3				
Arrêt de bus / tram						1		1	3	2	1	1
Entreprise			1		2		2		2	1	1	
Bureau de police	2			1	1						1	1
Moyen de transport: autre			1	1		1		1	1		1	
Service public								2			2	2
Stade	1	1			1	2					1	
Maison de repos											3	1
Moyen de transport: autobus / autocar	1					1		1	1			
Service		1	1					1	1			
Station essence							1					1
Banque / institution financière	1											
Edifice religieux / lieu du culte											1	
Maison de débauche	1											
Total	164	134	123	140	183	138	130	186	220	279	246	129

STATISTIQUES POLICIERES DE CRIMINALITE

LIEU DE PERPETRATION: COMMUNE

Aarschot

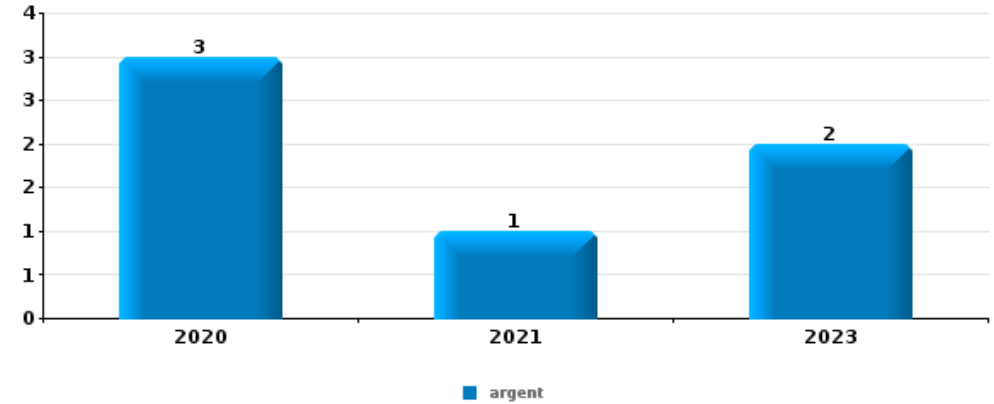
PARTIE V : OBJETS ET MOYENS DE TRANSPORT



Aarschot

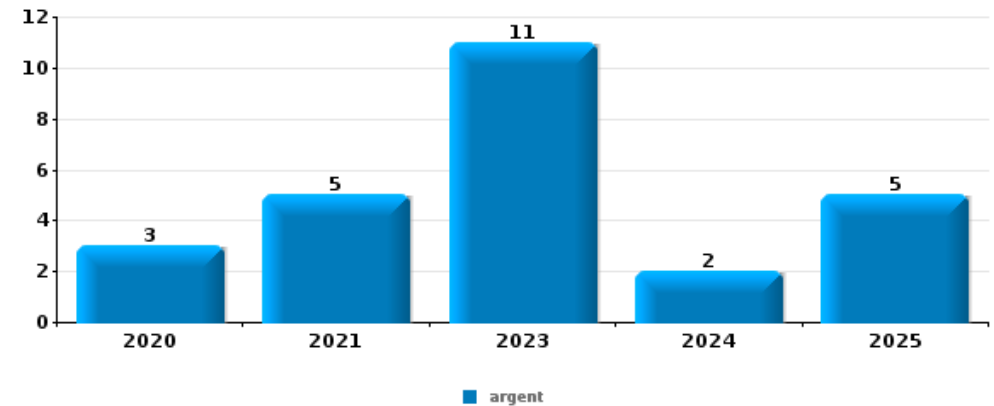
Vol à main armée

Top 5 Objets volés (sbd nombre de faits)		2020	2021	2022	2023	2024	2025
1	argent	3	1		2		
2	multimédia	2		1			1
3	bijouterie / montre	1					1
4	carte bancaire / carte de crédit	1					
4	carte d'identité / passeport	1					
4	clé	1					
4	GSM et accessoires	1					
4	ordinateur et accessoires			1			
4	portefeuille	1					
4	vêtement						1



Vol dans ou sur un véhicule

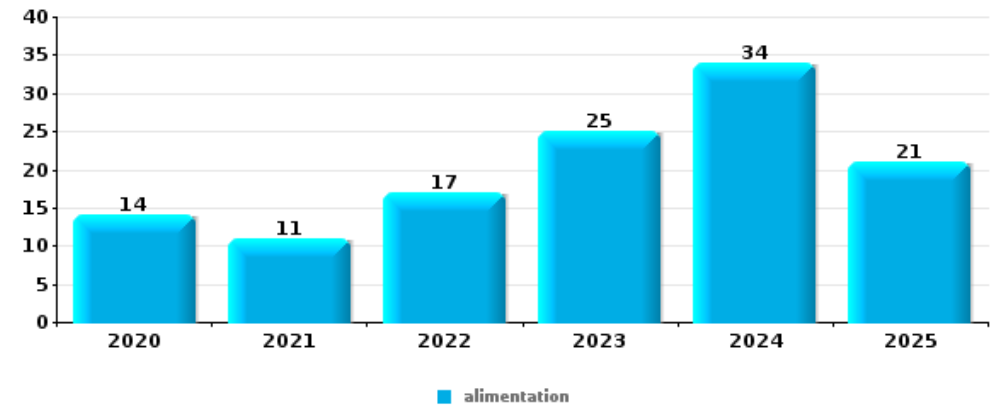
Top 5 Objets volés (sbd nombre de faits)		2020	2021	2022	2023	2024	2025
1	argent	3	5		11	2	5
2	outillage	11	4	3	3		3
3	carte bancaire / carte de crédit	1	4	2	8	2	4
4	permis de conduire	1	6	1	4	1	6
5	portefeuille	1	7		4	1	4





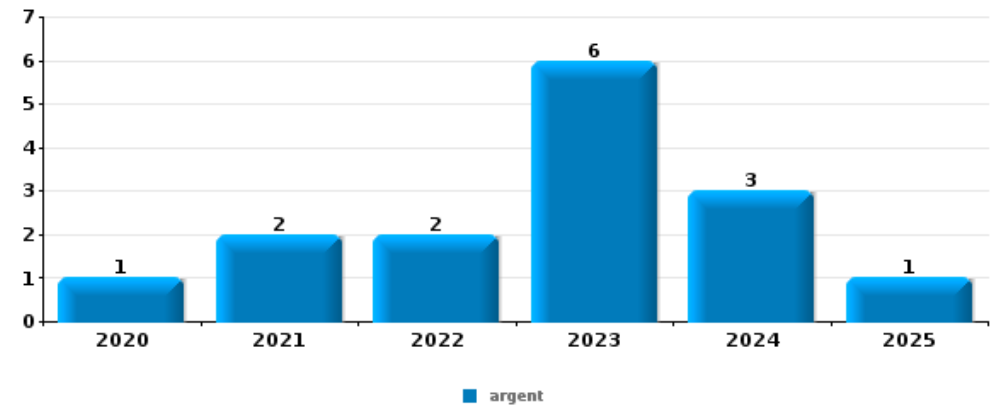
Vol à l'étalage

Top 5 Objets volés (sbd nombre de faits)		2020	2021	2022	2023	2024	2025
1	alimentation	14	11	17	25	34	21
2	parfum / produit de beauté	1	2	10	31	19	6
3	tabac	10	5	9	3	10	
4	vêtement		1	6	3	3	2
5	multimédia	5		2	3	1	2



Cambrilage ds entreprise ou commerce

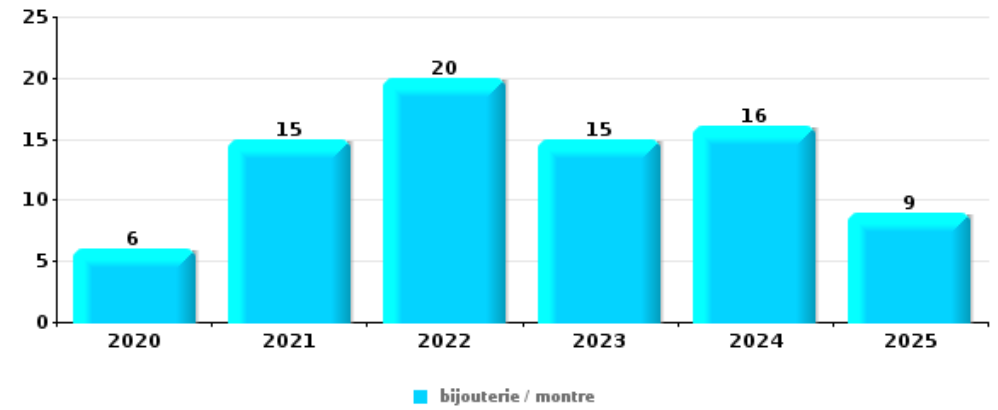
Top 5 Objets volés (sbd nombre de faits)		2020	2021	2022	2023	2024	2025
1	argent	1	2	2	6	3	1
2	alimentation					4	2
3	coffre-fort / coffret (argent) / caisse	1		1		2	
3	GSM et accessoires	1	1		2		
3	ordinateur et accessoires		1	1		2	





Cambrassage dans habitation

Top 5 Objets volés (sbd nombre de faits)		2020	2021	2022	2023	2024	2025
1	bijouterie / montre	6	15	20	15	16	9
2	argent	9	9	13	14	11	2
3	multimédia	2	6		4	6	2
4	outillage	4		3	5	6	1
5	ordinateur et accessoires	1	1	5	4	4	1



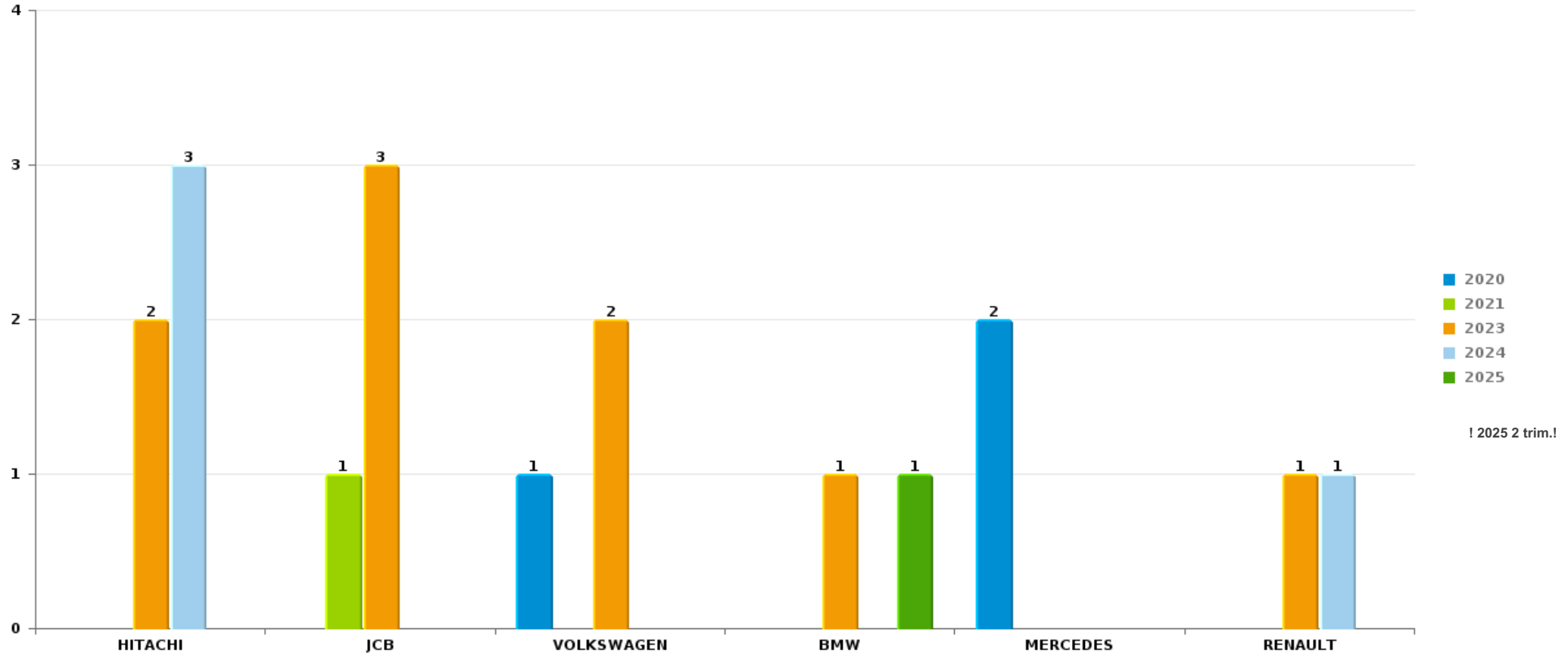
Remarque: en ce qui concerne les objets, aucun total n'est reproduit étant donné que plusieurs objets peuvent avoir été volés lors d'un même fait.



Aarschot

Vol de voiture

Nombre de voitures volées par marque (Top 5)



STATISTIQUES POLICIERES DE CRIMINALITE

LIEU DE PERPETRATION: COMMUNE

Aarschot

PARTIE VI : SUSPECTS



Partie 1: Niveau FAITS (comptage du nombre de faits pour lesquels un certain type de suspect est impliqué)

1.1. Nombre d'infractions selon le sexe des suspects identifiés (par catégorie principale)

Étant donné que, tant un suspect identifié masculin qu'un suspect identifié féminin peuvent être impliqués lors d'un même fait, il est possible que la somme des colonnes «Hommes» et «Femmes» soit supérieure à la valeur de la colonne «Total...» (voir également la note méthodologique)

Aarschot

2025

Catégorie principale / Sexe	Nombre total de faits avec au moins 1 suspect	Hommes	%	Femmes	%
Vol et extorsion	66	58	87,9%	10	15,2%
Drogues	52	34	65,4%	18	34,6%
Infr. contre l'intégrité physique	52	37	71,2%	18	34,6%
Ivresse et alcool	40	35	87,5%	5	12,5%
Législation sur les étrangers	23	18	78,3%	5	21,7%
Dégradation de la propriété	17	17	100,0%		
Registre de population	17	12	70,6%	5	29,4%
Armes et explosifs	16	15	93,8%	1	6,3%
Infr. contre autres valeurs morales et sentiments	14	13	92,9%	1	7,1%
Infr. contre la sécurité publique	14	13	92,9%	1	7,1%
Environnement	12	10	83,3%	5	41,7%
Fraude	11	8	72,7%	4	36,4%
Infr. contre l'autorité publique	9	8	88,9%	1	11,1%
Infr. contre la foi publique	8	5	62,5%	3	37,5%
Protection de la jeunesse	8	8	100,0%	3	37,5%
Infr. contre les mœurs	6	6	100,0%		

CRIMINALITE ENREGISTREE: SUSPECTS



Catégorie principale / Sexe	Nombre total de faits avec au moins 1 suspect	Hommes	%	Femmes	%
Protection de la personne	5	5	100,0%		
Infr. contre la famille	4	1	25,0%	3	75,0%
Criminalité informatique	3	3	100,0%		
Autres lois spéciales	2	2	100,0%		
Code pénal social	2	1	50,0%	1	50,0%
Législation économique	2	2	100,0%	1	50,0%
Total	383	311	81,2%	85	22,2%



1.2. Nombre d'infractions selon le sexe des suspects identifiés (par figure criminelle)

Étant donné que, tant un suspect identifié masculin qu'un suspect identifié féminin peuvent être impliqués lors d'un même fait, il est possible que la somme des colonnes «Hommes» et «Femmes» soit supérieure à la valeur de la colonne «Total...» (voir également la note méthodologique)

Aarschot

2025

FC Vol moyen de transport

Figure criminelle / Sexe	Nombre total de faits avec au moins 1 suspect identifié	Hommes	%
Vol de vélomoteur	1	1	100,0%
Vol de vélo	6	6	100,0%
Total	PA	PA	PA

FC Cambriolage

Figure criminelle / Sexe	Nombre total de faits avec au moins 1 suspect identifié	Hommes	%
Cambriolage dans habitation	6	6	100,0%
Cambriolage ds entreprise ou commerce	2	2	100,0%
Cambriolage ds service public ou bâtiment administ	7	7	100,0%
Cambriolage dans bâtiment (total)	15	15	100,0%
Total	PA	PA	PA

CRIMINALITE ENREGISTREE: SUSPECTS



FC Vol autre

Figure criminelle / Sexe	Nombre total de faits avec au moins 1 suspect identifié	Hommes	%	Femmes	%
Vol à main armée	2	2	100,0%		
Vol avec violence sans arme	4	4	100,0%	1	25,0%
Vol dans ou sur un véhicule	11	11	100,0%		
Steaming	1	1	100,0%		
Vol à l'étalage	26	19	73,1%	9	34,6%
Home-invasion	1	1	100,0%		
Total	PA	PA	PA	PA	PA

Criminalité ICT

Figure criminelle / Sexe	Nombre total de faits avec au moins 1 suspect identifié	Hommes	%
Fraude de cartes de paiements	1	1	100,0%
Phishing	1	1	100,0%
Total	PA	PA	PA

FC Autre

Figure criminelle / Sexe	Nombre total de faits avec au moins 1 suspect identifié	Hommes	%	Femmes	%
Violence contre les métiers d'intérêt général	4	2	50,0%	2	50,0%
Graffiti	1	1	100,0%		
Dégradation de voiture	3	3	100,0%		
Total	PA	PA	PA	PA	PA



PH Violence intrafamiliale (VIF)

Figure criminelle / Sexe	Nombre total de faits avec au moins 1 suspect identifié	Hommes	%	Femmes	%
VIF: physique, dans le couple	15	12	80,0%	7	46,7%
VIF: physique, envers des descendants	8	7	87,5%	1	12,5%
VIF: physique, envers d'autres membres	8	6	75,0%	3	37,5%
VIF: sexuelle, dans le couple	1	1	100,0%		
VIF: psychique, dans le couple	10	7	70,0%	3	30,0%
VIF: psychique, envers des descendants	4	2	50,0%	3	75,0%
VIF: psychique, envers d'autres membres	1	1	100,0%		
VIF: économique, dans le couple	2	2	100,0%		
VIF: économique, envers d'autres membres	5	5	100,0%		
Total	PA	PA	PA	PA	PA

PH Drogues

Figure criminelle / Sexe	Nombre total de faits avec au moins 1 suspect identifié	Hommes	%	Femmes	%
Vente de cocaïne	2	1	50,0%	1	50,0%
Vente de drogues synthétiques	1	1	100,0%		
Total	PA	PA	PA	PA	PA



PH Violence dans l'espace public

Figure criminelle / Sexe	Nombre total de faits avec au moins 1 suspect identifié	Hommes	%	Femmes	%
Violence physique (transport public)	5	4	80,0%	1	20,0%
Violence physique (voie publique)	11	7	63,6%	4	36,4%
Violence physique (autre endroit public)	2	1	50,0%	1	50,0%
Violence physique (endroit accessible au public)	10	9	90,0%	2	20,0%
Violence sexuelle (voie publique)	1	1	100,0%		
Violence sexuelle (endroit accessible au public)	1	1	100,0%		
Violence psychique (transport public)	1	1	100,0%		
Violence psychique (voie publique)	3	3	100,0%		
Violence psychique (endroit accessible au public)	3	3	100,0%		
Vol à main armée (transport public)	1	1	100,0%		
Vol avec violence sans arme (transport public)	1	1	100,0%		
Vol avec violence sans arme (voie publique)	1	1	100,0%		
Vol avec violence sans arme (endr. acces. au pub.)	1	1	100,0%	1	100,0%
Total	PA	PA	PA	PA	PA

PH Autre

Figure criminelle / Sexe	Nombre total de faits avec au moins 1 suspect identifié	Hommes	%	Femmes	%
Cyberharcèlement	2	2	100,0%		
Fraude à l'identité	3	2	66,7%	1	33,3%
Total	PA	PA	PA	PA	PA



1.3. Nombre d'infractions selon l'âge des suspects identifiés (par catégorie principale)

Étant donné que, tant un suspect identifié mineur qu'un suspect identifié majeur peuvent être impliqués lors d'un même fait, il est possible que la somme des colonnes «Mineur» et «Majeur» soit supérieure à la valeur de la colonne «Total...» (voir également la note méthodologique)

Aarschot

2025

Catégorie principale / Âge	Nombre total de faits avec au moins 1 suspect identifié	Mineur	%	Majeur	%
Vol et extorsion	66	12	18,2%	55	83,3%
Drogues	52	4	7,7%	48	92,3%
Infr. contre l'intégrité physique	52	10	19,2%	43	82,7%
Ivresse et alcool	40			40	100,0%
Législation sur les étrangers	23			23	100,0%
Dégradation de la propriété	17	1	5,9%	16	94,1%
Registre de population	17			17	100,0%
Armes et explosifs	16	4	25,0%	12	75,0%
Infr. contre autres valeurs morales et sentiments	14	3	21,4%	11	78,6%
Infr. contre la sécurité publique	14	4	28,6%	10	71,4%
Environnement	12			12	100,0%
Fraude	11	1	9,1%	10	90,9%
Infr. contre l'autorité publique	9	1	11,1%	8	88,9%
Infr. contre la foi publique	8			8	100,0%
Protection de la jeunesse	8	1	12,5%	7	87,5%
Infr. contre les mœurs	6			6	100,0%
Protection de la personne	5	1	20,0%	4	80,0%
Infr. contre la famille	4			4	100,0%
Criminalité informatique	3			3	100,0%
Autres lois spéciales	2	2	100,0%		
Code pénal social	2			2	100,0%
Législation économique	2	1	50,0%	1	50,0%
Total	383	45	11,7%	340	88,8%



1.4. Nombre d'infractions selon l'âge des suspects identifiés (par figure criminelle)

Étant donné que, tant un suspect identifié mineur qu'un suspect identifié majeur peuvent être impliqués lors d'un même fait, il est possible que la somme des colonnes «Mineur» et «Majeur» soit supérieure à la valeur de la colonne «Total...» (voir également la note méthodologique)

Aarschot

2025

FC Vol moyen de transport

Figure criminelle / Âge	Nombre total de faits avec au moins 1 suspect identifié	Mineur	%	Majeur	%
Vol de vélomoteur	1			1	100,0%
Vol de vélo	6	3	50,0%	3	50,0%
Total	PA	PA	PA	PA	PA

FC Cambriolage

Figure criminelle / Âge	Nombre total de faits avec au moins 1 suspect identifié	Mineur	%	Majeur	%
Cambriolage dans habitation	6	1	16,7%	6	100,0%
Cambriolage ds entreprise ou commerce	2			2	100,0%
Cambriolage ds service public ou bâtiment administ	7			7	100,0%
Cambriolage dans bâtiment (total)	15	1	6,7%	15	100,0%
Total	PA	PA	PA	PA	PA

FC Vol autre

Figure criminelle / Âge	Nombre total de faits avec au moins 1 suspect identifié	Mineur	%	Majeur	%
Vol à main armée	2	2	100,0%	1	50,0%
Vol avec violence sans arme	4	2	50,0%	2	50,0%
Vol dans ou sur un véhicule	11			11	100,0%
Steaming	1	1	100,0%		
Vol à l'étalage	26	4	15,4%	22	84,6%
Home-invasion	1	1	100,0%	1	100,0%
Total	PA	PA	PA	PA	PA

CRIMINALITE ENREGISTREE: SUSPECTS



Criminalité ICT

Figure criminelle / Âge	Nombre total de faits avec au moins 1 suspect identifié	Majeur	%
Fraude de cartes de paiements	1	1	100,0%
Phishing	1	1	100,0%
Total	PA	PA	PA

FC Autre

Figure criminelle / Âge	Nombre total de faits avec au moins 1 suspect identifié	Mineur	%	Majeur	%
Violence contre les métiers d'intérêt général	4	1	25,0%	3	75,0%
Graffiti	1			1	100,0%
Dégradation de voiture	3			3	100,0%
Total	PA	PA	PA	PA	PA

PH Violence intrafamiliale (VIF)

Figure criminelle / Âge	Nombre total de faits avec au moins 1 suspect identifié	Mineur	%	Majeur	%
VIF: physique, dans le couple	15	1	6,7%	15	100,0%
VIF: physique, envers des descendants	8			8	100,0%
VIF: physique, envers d'autres membres	8			8	100,0%
VIF: sexuelle, dans le couple	1			1	100,0%
VIF: psychique, dans le couple	10			10	100,0%
VIF: psychique, envers des descendants	4			4	100,0%
VIF: psychique, envers d'autres membres	1			1	100,0%
VIF: économique, dans le couple	2			2	100,0%
VIF: économique, envers d'autres membres	5			5	100,0%
Total	PA	PA	PA	PA	PA

PH Drogues

Figure criminelle / Âge	Nombre total de faits avec au moins 1 suspect identifié	Majeur	%
Vente de cocaïne	2	2	100,0%
Vente de drogues synthétiques	1	1	100,0%
Total	PA	PA	PA



PH Violence dans l'espace public

Figure criminelle / Âge	Nombre total de faits avec au moins 1 suspect identifié	Mineur	%	Majeur	%
Violence physique (transport public)	5	4	80,0%	1	20,0%
Violence physique (voie publique)	11	3	27,3%	8	72,7%
Violence physique (autre endroit public)	2			2	100,0%
Violence physique (endroit accessible au public)	10			10	100,0%
Violence sexuelle (voie publique)	1			1	100,0%
Violence sexuelle (endroit accessible au public)	1			1	100,0%
Violence psychique (transport public)	1	1	100,0%		
Violence psychique (voie publique)	3	1	33,3%	2	66,7%
Violence psychique (endroit accessible au public)	3	1	33,3%	2	66,7%
Vol à main armée (transport public)	1	1	100,0%		
Vol avec violence sans arme (transport public)	1	1	100,0%		
Vol avec violence sans arme (voie publique)	1			1	100,0%
Vol avec violence sans arme (endr. acces. au pub.)	1			1	100,0%
Total	PA	PA	PA	PA	PA

PH Autre

Figure criminelle / Âge	Nombre total de faits avec au moins 1 suspect identifié	Mineur	%	Majeur	%
Cyberharcèlement	2	2	100,0%		
Fraude à l'identité	3			3	100,0%
Total	PA	PA	PA	PA	PA



Partie 2: Niveau SUSPECTS-FAIT (comptage du nombre de combinaisons suspect-fait)

2.1. Nombre de suspects-fait selon le sexe des suspects identifiés (TOP 5 des catégories principales)

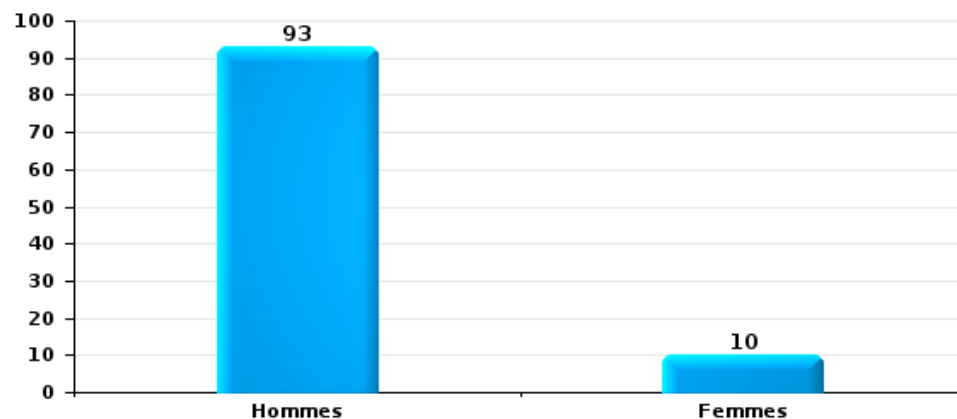
Lorsqu'un même suspect a commis plusieurs faits durant la période considérée, il est aussi comptabilisé plusieurs fois (voir également la note méthodologique)

Aarschot

2025

Vol et extorsion

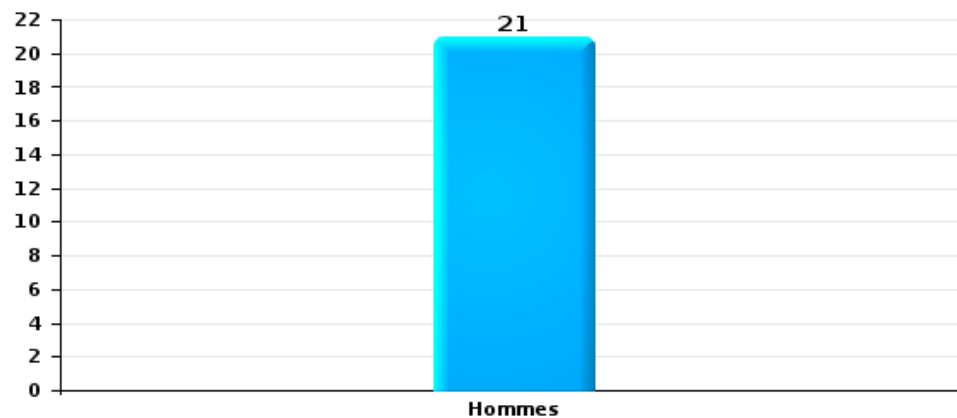
Nombre de suspects-fait selon le sexe





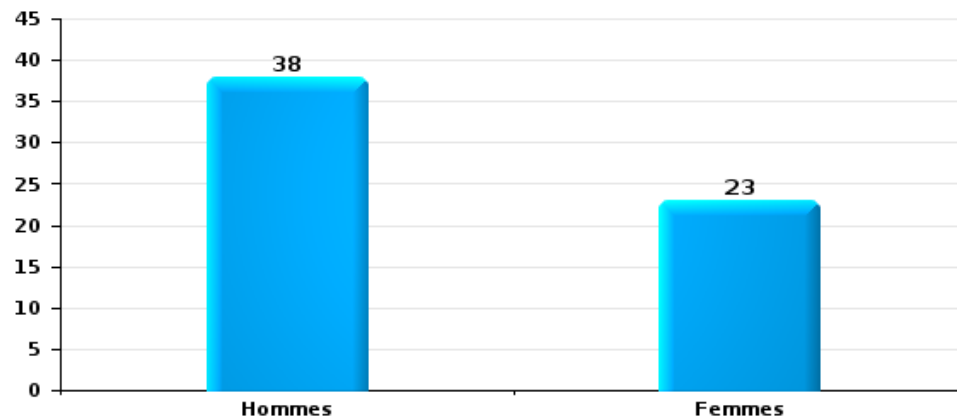
Dégradation de la propriété

Nombre de suspects-fait selon le sexe



Infr. contre l'intégrité physique

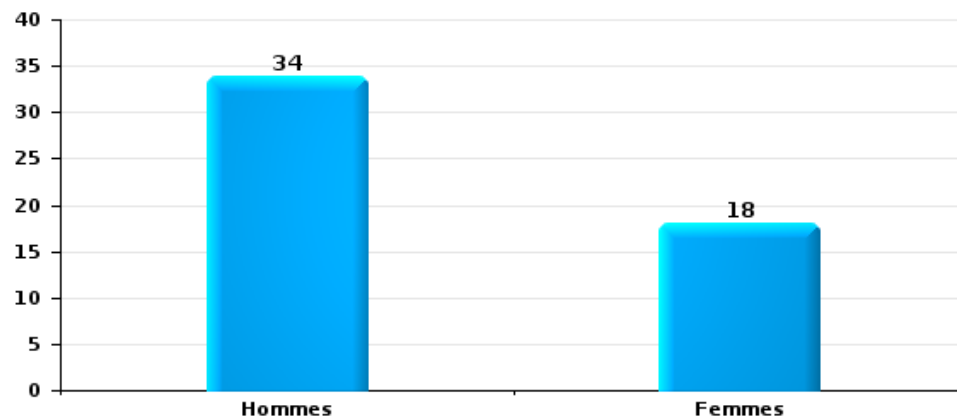
Nombre de suspects-fait selon le sexe





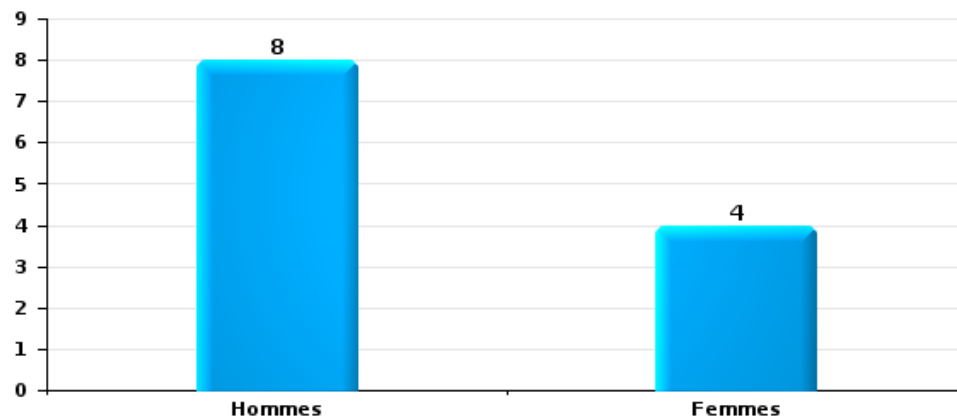
Drogues

Nombre de suspects-fait selon le sexe



Fraude

Nombre de suspects-fait selon le sexe





2.2. Nombre de suspects-fait selon le sexe des suspects identifiés (TOP 5 des figures criminelles)

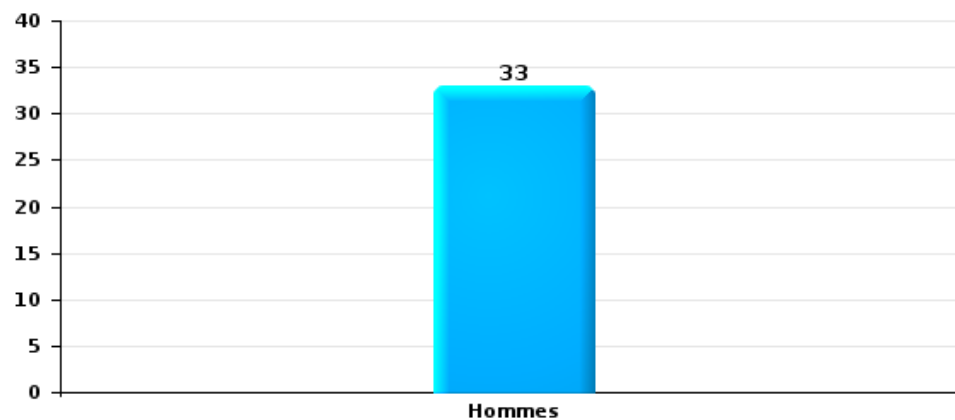
Lorsqu'un même suspect a commis plusieurs faits durant la période considérée, il est aussi comptabilisé plusieurs fois (voir également la note méthodologique)

Aarschot

2025

Cambriolage dans bâtiment (total)

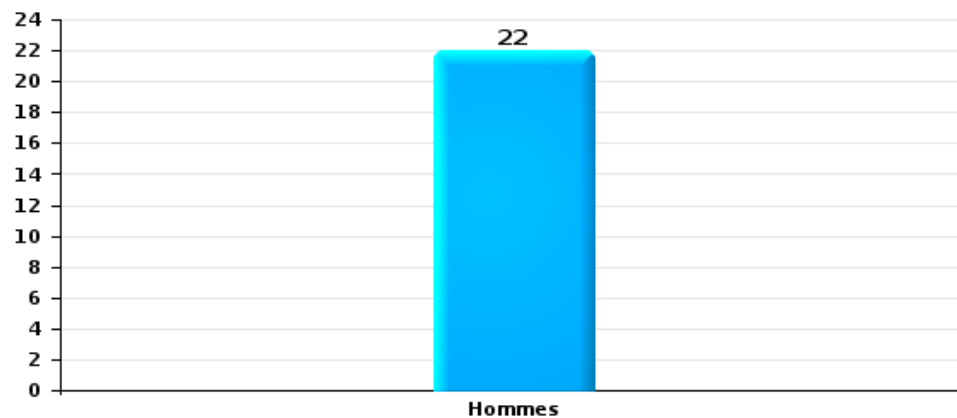
Nombre de suspects-fait selon le sexe





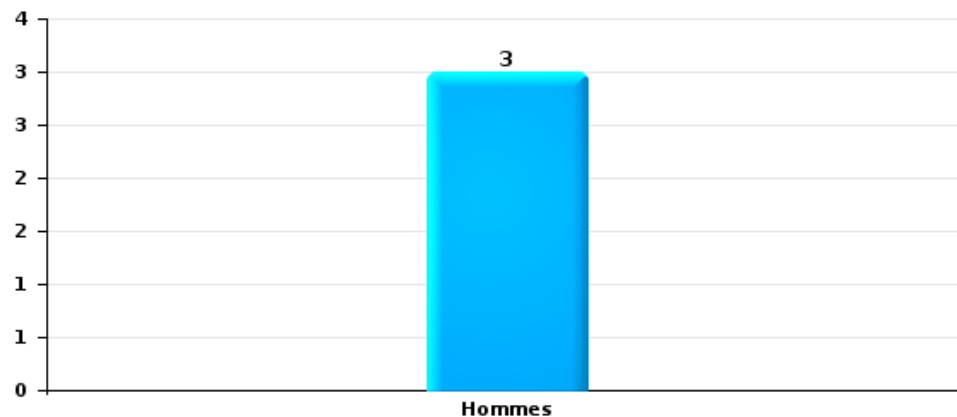
Vol dans ou sur un véhicule

Nombre de suspects-fait selon le sexe



Dégradation de voiture

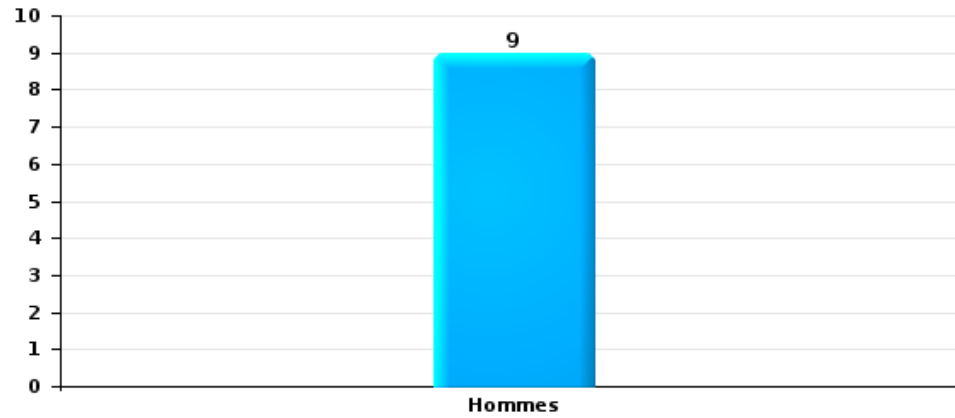
Nombre de suspects-fait selon le sexe





Vol de vélo

Nombre de suspects-fait selon le sexe





2.3. Nombre de suspects-fait selon l'âge des suspects identifiés (TOP 5 des catégories principales)

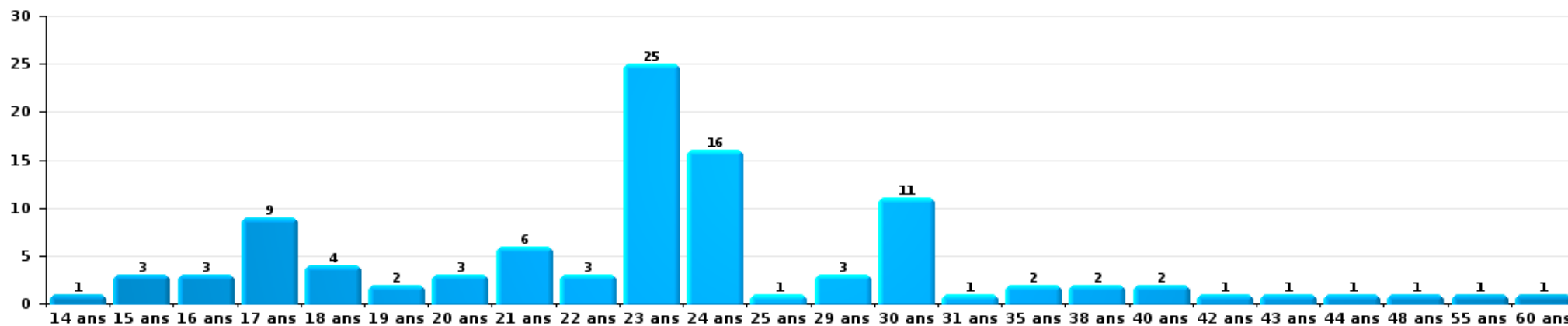
1) Lorsqu'un même suspect a commis plusieurs faits durant la période considérée, il est aussi comptabilisé plusieurs fois, qu'il ait le même âge ou non – 2) Les suspects au-dessous de 14 ans et à partir de 90 ans ne sont pas repris dans le tableau (voir également la note méthodologique)

Aarschot

2025

Vol et extorsion

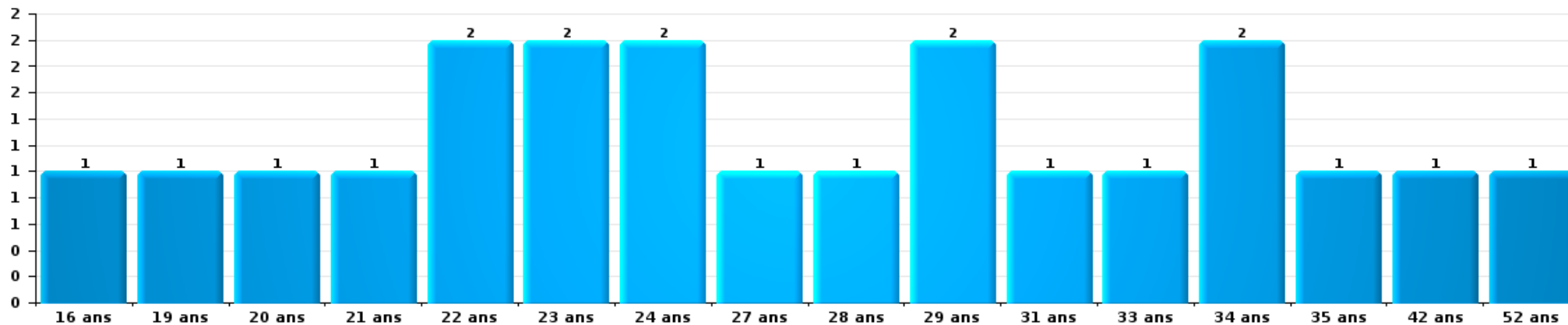
Nombre de suspects-fait par âge (chronologique)





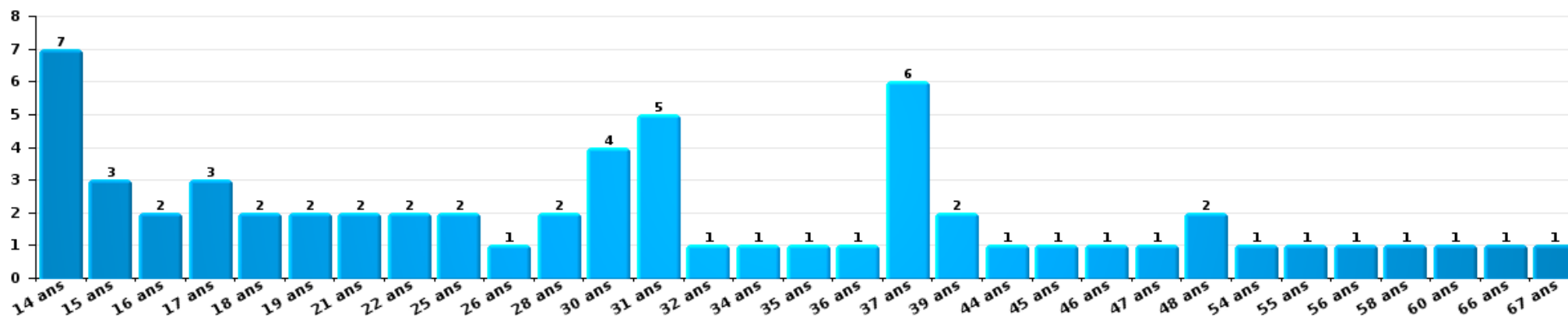
Dégradation de la propriété

Nombre de suspects-fait par âge (chronologique)



Infr. contre l'intégrité physique

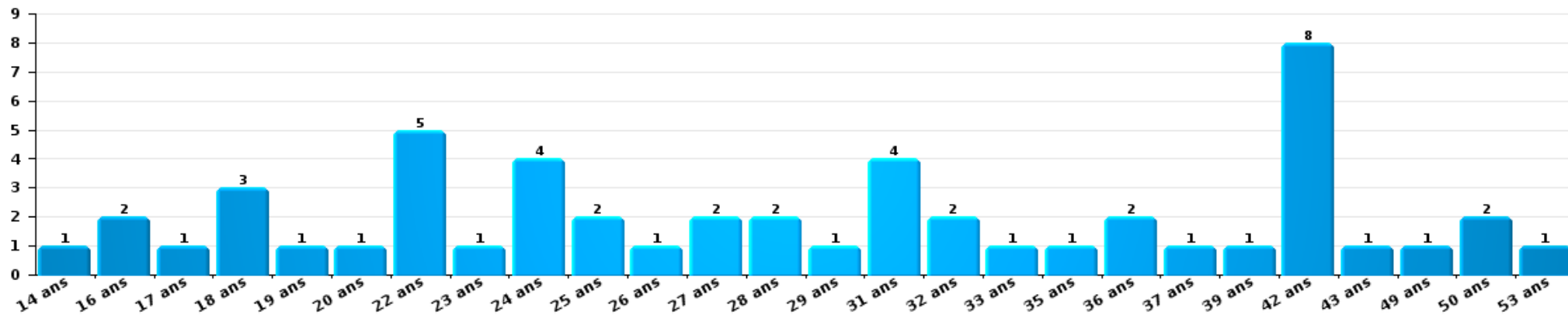
Nombre de suspects-fait par âge (chronologique)





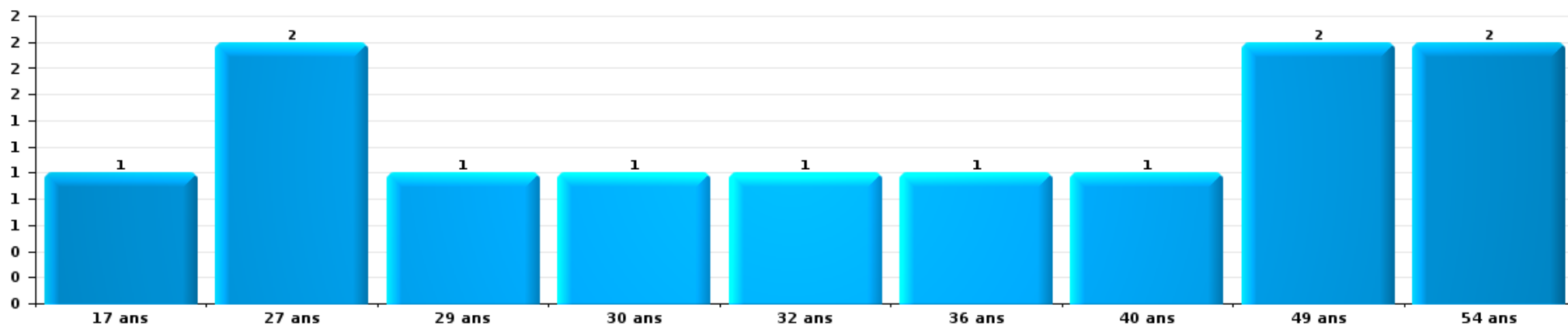
Drogues

Nombre de suspects-fait par âge (chronologique)



Fraude

Nombre de suspects-fait par âge (chronologique)





2.4. Nombre de suspects-fait selon l'âge des suspects identifiés (TOP 5 des figures criminelles)

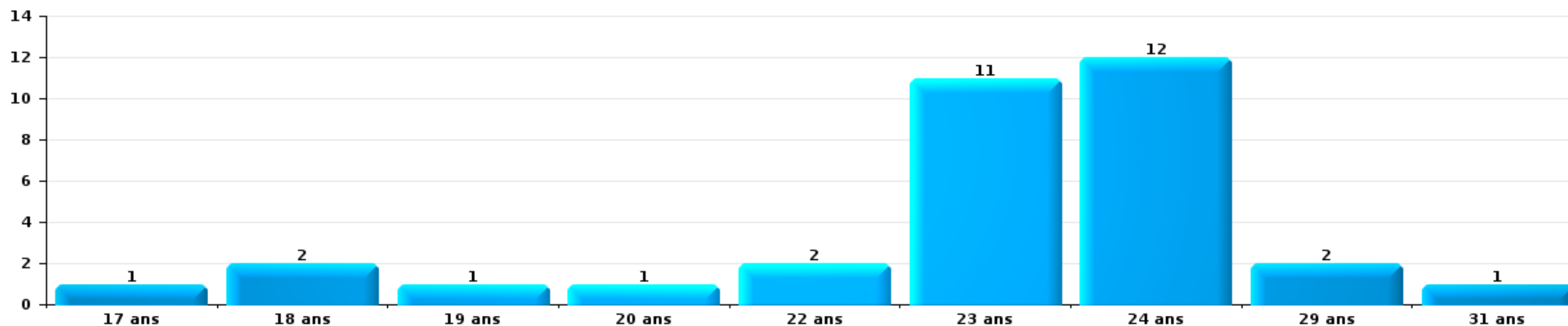
1) Lorsqu'un même suspect a commis plusieurs faits durant la période considérée, il est aussi comptabilisé plusieurs fois, qu'il ait le même âge ou non – 2) Les suspects au-dessous de 14 ans et à partir de 90 ans ne sont pas repris dans le tableau (voir également la note méthodologique)

Aarschot

2025

Cambrilage dans bâtiment (total)

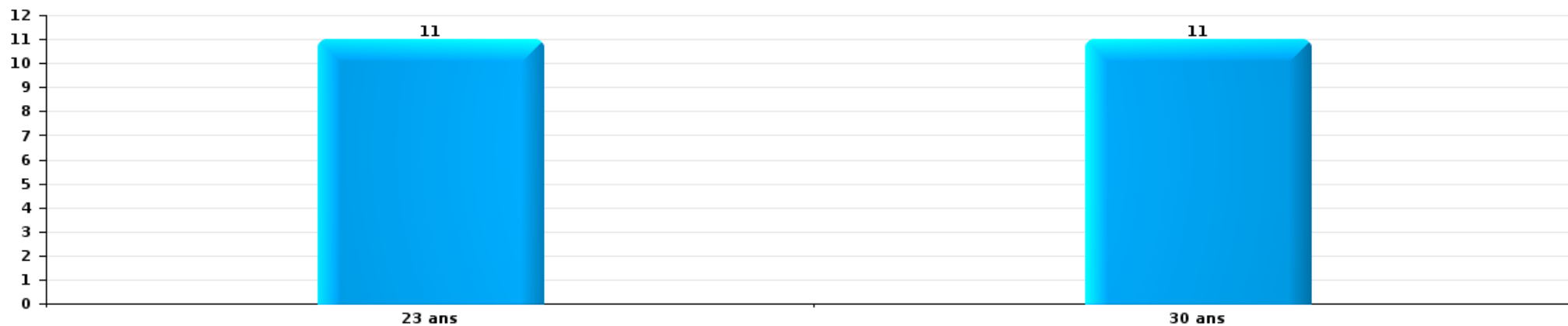
Nombre de suspects-fait par âge (chronologique)





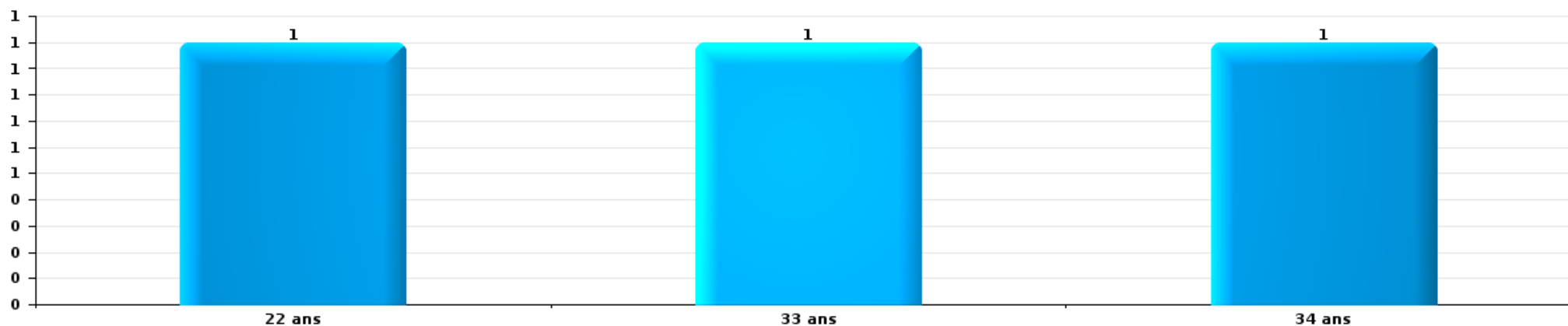
Vol dans ou sur un véhicule

Nombre de suspects-fait par âge (chronologique)



Dégradation de voiture

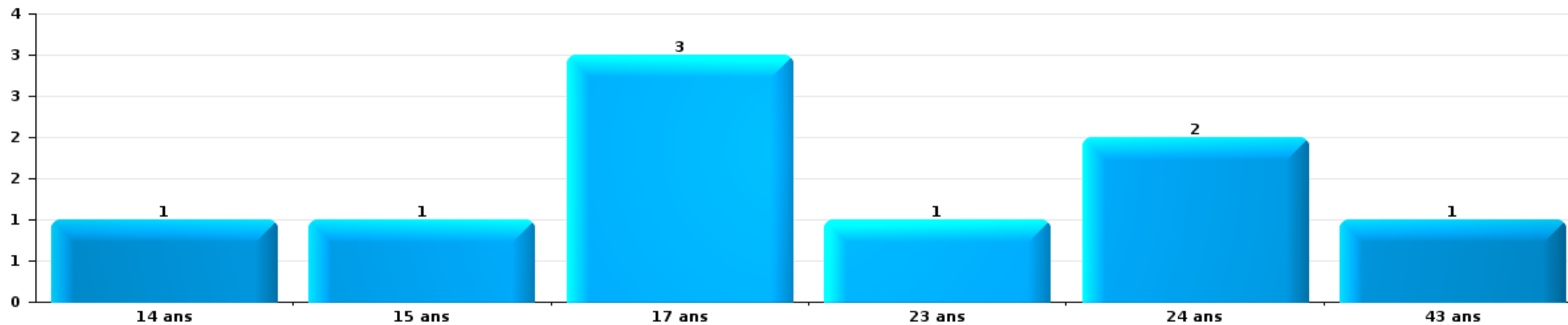
Nombre de suspects-fait par âge (chronologique)





Vol de vélo

Nombre de suspects-fait par âge (chronologique)



STATISTIQUES POLICIERES DE CRIMINALITE

LIEU DE PERPETRATION: COMMUNE

Aarschot

***ANNEXE I: DETAIL PAR CATEGORIE DE DELIT
CODE PENAL***



Aarschot

Infraction Code pénal

Infr. contre l'intégrité physique

			2000	2015	2016	2017	2018	2019	2020	2021	2022	2023	2024	2025
Assassinat	Autres	Tent.					1	1				1		
		Sous-total					1	1				1		
Meurtre	Infanticide (meurtre)	Acc.			1									
	Autres	Acc.				1								
		Tent.	1		1	2	2	2	2	2	1	2	1	
		Sous-total	1	2	2	3	2	2	2	2	1	2	1	
Torture et maltraitance	Traitement inhumain	Acc.			1				1	1				
	Traitement dégradant	Acc.										1		
		Sous-total		1					1	1		1		
Coups et/ou blessures vol. en sphère familiale	Entre partenaires ou ex-partenaires	Acc.	20	31	26	52	56	34	46	56	53	69	62	41
		Tent.								1				
	Lors d'un différend familial en général	Acc.	9											
	Par les parents envers un mineur	Acc.	3		4	2	5	1	5	8	3	11	6	8
	Envers les parents	Acc.	2	2	5	3	6	3	3	3	8	2	10	5
	Envers d'autres ascendants directs ou collatéraux	Acc.		1	1	1	4	1	1	2	2	3	6	4
	Sous-total	34	34	36	58	71	39	55	70	66	85	84	58	
Coups et/ou blessures vol. hors sphère familiale	Bagarres (=coups réciproques)	Acc.	27	24	18	11	10	14	15	23	29	42	32	6
	Coups envers fonctionnaire de police	Acc.	2	1		4	3	1					2	3
	Envers un mineur par une pers. ayant autorité	Acc.	2	1	1	3	3			2	1	6	3	5
	Envers un mineur qualité de l'auteur inconnue	Acc.	1	1	3	4	3	7	7	7	7	9	8	5
	Envers pers. vulnérable par pers. ayant autorité	Acc.										1		
	Envers pers. vulnérable (qualité auteur inconnue)	Acc.								2				
	Envers un mineur par cohabitant sans rel. Autorité	Acc.										1	1	
	Coups envers personnel transport public	Acc.		5	1	2	1	1					1	1
	Coups envers personnel autre service public	Acc.			1						1			
	Coups envers profession médicale	Acc.				1	1				2		1	
	Coups envers personnel institut d'enseignement	Acc.		1			1	1		1	1		1	3
		Acc.	85	59	52	47	73	58	39	60	98	110	95	44
		Tent.	1							1	1			
	Sous-total	118	92	76	72	95	82	62	97	138	170	144	66	
Abstention coupable		Acc.			1	1				1		1	1	
		Sous-total			1	1				1		1	1	



Infr. contre l'intégrité physique

			2000	2015	2016	2017	2018	2019	2020	2021	2022	2023	2024	2025
Autres infr. volontaires. c/ l'intégrité phys.	Privation de soins à enfant ou personne vulnérable	Acc.	1		1		2	1		2		2	1	
	Délaissement d'enfant ou personne vulnérable	Acc.							1	1				
	Abandon d'enfant dans le besoin	Acc.	1			1								
	Administration substances nuisibles	Acc.			1			1					2	
	Empoisonnement de denrées	Tent.		1										
		Acc.	1										2	
	Entrave méchante à la circulation	Acc.	1	4	2	3	5	2	1	4		4	3	1
		Tent.			1		1							
	Voies de faits et violences légères	Acc.	1	2	1		2	4	5	5	7	4	5	3
	Sous-total		5	7	6	4	10	8	7	12	7	12	11	4
Infr. involontaires contre l'intégrité physique	Homicides involontaires	Acc.						1						
	Coups et/ou blessures involontaires	Acc.	5	1	1		2	3	2	2	3	3	1	
	Abstention d'entretien enfant/personne vulnérable	Acc.	1							1	1		1	
	Morsure de chien	Acc.				3	1	2	1		4	4	3	1
	Sous-total		6	1	1	3	3	6	3	3	8	7	5	1
	Total		164	134	123	140	183	138	130	186	220	279	246	129



Infr. contre la liberté individuelle

			2000	2015	2016	2017	2018	2019	2020	2021	2022	2023	2024	2025	
Enlèvement de mineur ou personne vulnérable	Enlèvement parental	Acc.									1				
		Tent.			1							2			
	Autre enlèvement	Acc.				1									
		Tent.				2	2								
Sous-total					1	3	2				3				
Détenion par un particulier	Acc.		3	5	3	3		1	1		1			2	
	Sous-total		3	5	3	3		1	1		1			2	
Total			3	5	3	4	3	3	1		4			2	



Infr. contre les mœurs

			2000	2015	2016	2017	2018	2019	2020	2021	2022	2023	2024	2025
Viol n'ayant pas causé la mort	Victime < 10a	Acc.			1		2			1				
	Victime 10a - 14a	Acc.	1	1	2	3	1				2			
	Victime 14a - 16a	Acc.				1			1	2				
	Victime 16a - 18a	Acc.	1			1	1		1					
	Victime majeure	Acc.	5	5	5	6	4	1	7	1	3			
		Tent.				1								
	Sous-total		7	6	8	12	8	1	9	4	5			
Viol n'ayant pas causé la mort (nvCPS)	Victime < 16a	Acc.								1	1	3	4	3
		Tent.												1
	Victime 16a - 18a	Acc.											1	
	Victime majeure	Acc.									4	4	2	3
	Tent.													1
	Sous-total									1	5	7	7	8
Attentat à la pudeur avec violence / menace	Victime < 16a	Acc.						1	2	1				
	Victime 16a - 18a	Acc.				1			1		1			
	Victime majeure	Acc.	1	2	2	2	1	2	2	2				
	Sous-total		1	2	2	3	1	3	5	3	1			
Attentat à la pudeur sans violence / menace	Victime < 16a	Acc.	2	7	4	4	4	3	1	3	3			
		Tent.	1				2	1						
	Victime 16a - 18a	Acc.		1	3	1								
		Tent.			1									
	Victime âge inconnu	Acc.	2	1		1	3	1	1	4				
	Tent.							2						
	Sous-total		5	9	8	6	9	7	2	7	3			
Attentat à la pudeur non spécifié	Acc.	2												
	Sous-total		2											
Atteinte intégrité sexuelle sans mort (nvCPS)	Victime < 16a	Acc.									1	7	9	5
	Victime 16a - 18a	Acc.									1	2	2	1
		Tent.											1	
	Victime majeure	Acc.									2	5	8	4
	Tent.											1	1	
	Sous-total									4	15	20	11	
Pornographie infantine	Détention	Acc.			1	1	2	1		1				
	Distribution	Acc.		2	1	3		7	1	5	1			
	Sous-total			2	2	4	2	8	1	6	1			
Pornographie	Acc.		1	1										
	Sous-total		1	1										



Infr. contre les mœurs

			2000	2015	2016	2017	2018	2019	2020	2021	2022	2023	2024	2025
Incitation à la débauche	Victime mineure	Acc.		2	1	2	5	2			1			
	Age victime inconnu	Acc.		1										
	Autre publicité pour débauche	Acc.	1	1					1					
		Sous-total	1	4	1	2	5	2	1		1			
Exploitation de la débauche d'autrui	Victime mineure	Acc.				1		2						
	Victime majeure	Acc.		1			1		1					
	Age victime inconnu	Acc.	2				1							
		Sous-total	2	1		1	2	2	1					
Outrage public aux bonnes mœurs	Actions (exhibitionnisme, etc.)	Acc.	5	4	3	8	2	2	1	2	2			
	Ecrits, images, objets	Acc.	1		2	1	1	2		2	1			
		Tent.		1										
	Obscénités en public	Acc.								1				
	Exhibitionnisme (nvCPS)	Acc.										2	2	3
	Contenu pornographique extrême ou violent (nvCPS)	Acc.										1		
	Non spécifié	Acc.	1											
	Sous-total	7	5	5	9	3	4	1	5	3	3	3	2	3
Voyeurisme	Observation/enregistrement de nudité ou intimité	Acc.				1								
		Acc.			2	1		1						
	Diffusion enregistrement nudité ou intimité	Tent.			2									
		Sous-total				4	2		1					
Voyeurisme direct (nvCPS)	Victime < 16a	Acc.												1
	Victime majeure	Acc.									1			2
		Sous-total									1			3
Voyeurisme via moyen technique ou autre (nvCPS)	Victime < 16a	Acc.									1	2	2	
	Victime 16a - 18a	Acc.									1			
	Victime majeure	Acc.										1	1	
		Sous-total									2	3	3	
Diffusion de contenu à caractère sexuel (nvCPS)	Victime < 16a	Acc.									1	2	1	1
	Victime 16a - 18a	Acc.											1	
	Victime majeure	Acc.										1		1
		Sous-total									1	3	2	2
Diffusion contenu sex. but méchant/lucrat. (nvCPS)	Victime < 16a	Acc.										2		
	Victime 16a - 18a	Acc.											2	
	Victime majeure	Acc.										1	3	
		Sous-total										3	5	
Grooming online - avec ICT (nvCPS)	Victime < 16a	Acc.											1	1
		Sous-total											1	1



Infr. contre les mœurs

			2000	2015	2016	2017	2018	2019	2020	2021	2022	2023	2024	2025
Exploitation sexuelle mineurs-prostitution (nvCPS)	Incitation à la débauche/prostit. (nvCPS)	Acc.										2		
	Recrutement aux fins de débauche/prostit. (nvCPS)	Acc.										1		
		Sous-total										3		
Images d'abus sexuels de mineurs (nvCPS)	Production/diffusion images abus sexuels (nvCPS)	Acc.									3			
	Détention/acquisition images abus sexuels (nvCPS)	Acc.										1		
	Accès à images abus sexuels de mineurs (nvCPS)	Acc.										1		
		Sous-total									3	2		
Abus de la prostitution - personne majeure (nvCPS)		Acc.										1		
		Sous-total										1		
		Total	25	30	27	41	32	27	21	26	30	40	40	28



Infr. contre autres valeurs morales et sentiments

		2000	2015	2016	2017	2018	2019	2020	2021	2022	2023	2024	2025
Harcèlement	Acc.	7	40	37	31	31	41	29	49	47	55	61	32
	Sous-total	7	40	37	31	31	41	29	49	47	55	61	32
Violation de sépulture	Acc.	1			1	4	1	5		1			
	Sous-total	1			1	4	1	5		1			
Violation du secret professionnel	Acc.						1					2	
	Sous-total						1					2	
Atteinte à l'honneur	Calomnie et diffamation Tent.	10	3	4	7	15	12	13	21	17	17	18	7
	Déclaration calomnieuse Acc.			1									
	Imputation calomnieuse Acc.		2	2	2	1		1		2	2		
	Divulgence méchante Acc.			1		1		2	1				1
	Injures (Délit) Acc.	2	2	3	2	2	4	2	5	1	4	4	2
	Sous-total	12	7	11	11	19	16	18	27	20	24	23	10
Vie privée	Violation de domicile par un particulier Acc.	7	1	2	3	1		2	2	4	2	5	
	Sous-total	7	1	2	3	1		2	2	4	2	5	
Tapage nocturne	Acc.	5	1	6	5	5	1	1	2	7	9		3
	Sous-total	5	1	6	5	5	1	1	2	7	9		3
Violation de communication par particulier	Acc.				1		2					1	
	Sous-total				1		2					1	
Abus faiblesses de personnes	Acc.					1					1		
	Sous-total					1					1		
Vie privée mœurs: publication identité victime	Acc.										1		
	Sous-total										1		
Cyberlokkig (leurre de mineur par ICT)	Acc.						2	1		2	2		
	Sous-total						2	1		2	2		
Occupation bien d'autrui (squatter)	Pénétrer / occuper / séjourner (bien non habité) Tent.									1			
	Pénétrer / occuper / séjourner (bien habité) Acc.											1	1
	Sous-total									1		1	1
Total		32	49	56	52	61	64	56	80	82	94	93	46



Vol et extorsion

			2000	2015	2016	2017	2018	2019	2020	2021	2022	2023	2024	2025
Vol avec circ. aggr.	Avec violence	Acc.	6	4	4	3	2	5	6	4	3	4	3	5
		Tent.	2		2	2	1	2	2	1				
	Sans violence	Acc.	106	129	132	113	100	78	73	71	65	81	83	49
		Tent.	38	53	63	60	52	41	32	35	49	35	38	33
Sous-total			152	186	201	176	156	125	113	112	118	120	124	87
Vol sans circ. aggr.	Avec violence	Acc.		5	8	7	6	4	5		4	4	4	2
		Tent.	1				1	1						2
	Sans violence, Vol à la tire	Acc.	12	61	54	54	40	43	9	7	15	10	11	6
		Tent.	1		1	1		1		1				
	Sans violence, Vol d'usage	Acc.								2	1		2	
		Tent.												
	Sans violence, Vol domestique	Acc.	1	6	6	3	9	12	1	3	10	8	10	3
		Tent.						1						
Sans violence	Acc.	462	274	328	349	312	297	252	233	328	366	341	150	
	Tent.	9	8	5	15	7	9	5	7	19	9	16	4	
Sous-total			486	354	402	429	374	368	273	253	377	397	386	165
Vol non spécifié		Acc.	112			2		1		1				
		Tent.	23	1										
	Sous-total	135	1		2		1		1					
Extorsion		Acc.	2	1	3	2		9	9	5	7	12	3	3
		Tent.		3	2		2	2	1	2	3	4	1	1
	Sous-total	2	4	5	2	2	11	10	7	10	16	4	4	
Total			775	545	608	609	532	505	396	373	505	533	514	256



Fraude

		2000	2015	2016	2017	2018	2019	2020	2021	2022	2023	2024	2025
Blanchiment d'argent	Acc.			3	1		3	2	5	5	8	10	1
	Tent.									1			
	Sous-total			3	1		3	2	5	6	8	10	1
Recel	Recel simple	2		1		2	1		2	4	3		1
	Recel qualifié	2											1
	Sous-total	4		1		2	1		2	4	3		2
Grivèlerie	Carburant / lubrifiant	5	1	1		3			1	1		1	1
	Boissons et aliments	2		3		2		4	1	2	2	1	1
	Voiture de location	1	2		4	2		4			1	4	1
	Sous-total	8	3	4	4	7		8	2	3	3	6	3
Détournement et destruction frauduleuse	Cel frauduleux	29	4	2	2	5	2	5	1	2	2	1	3
	D'argent, de papiers, etc.				1		1	1	1				
	D'objets saisis				1	1						1	1
	Non spécifié	3											
Sous-total	32	4	2	4	6	3	6	2	2	2	2	4	
Escoquerie	Fraude par internet		29	23	27	39	66	113	109	107	108	63	34
	Tent.		7	4	9	11	4	7	6	10	4	2	2
	Escoquerie sans internet		15	6	14	13	16	18	16	15	12	26	9
	Tent.		2	1	8	1	6		4	3	3	4	1
	Non spécifié	8											
Sous-total	9	53	34	58	64	92	138	135	135	127	95	46	
Tromperie	Marchandises vendues / travail fourni		1								1		1
	Endossement frauduleux de factures												1
	Sous-total		1								1		2
Abus de confiance et infr. apparentées	Abus de confiance	7	12	12	16	6	12	12	17	27	20	23	10
	Abus des faiblesses	1	1		1	2	1	1	4	1	3		
	Tent.									1			
Sous-total	8	13	12	17	8	13	13	21	29	23	23	10	
Abus de biens sociaux	Par des sociétés						1						
	Sous-total						1						
Infr. liées à l'insolvabilité	Par des tiers					1			1			1	1
	Par le débiteur								1				
	Non spécifié										1	1	1
	Sous-total					1			2		1	2	2
Chèques sans provision	Acc.	2											
	Sous-total	2											
Total		63	74	56	84	88	113	167	169	179	168	138	70

FPF/DGR/DR1/BIPOL - Statistiques policières de criminalité (date de clôture: 31/10/2025)
 Les données pour les années 2001 jusqu'à 2014 ne sont plus publiées mais restent disponibles sur demande auprès du service BIPOL.
 Les données pour 2025 ne concernent que le 1er semestre.



Fraude



Dégradation de la propriété

			2000	2015	2016	2017	2018	2019	2020	2021	2022	2023	2024	2025
Incendie volontaire	Dans lieu habité (de jour)	Acc.												1
		Tent.		1										
	Dans lieu habité (de nuit)	Acc.		1	1		1				2		1	
	Dans un autre lieu (de jour)	Acc.	1	2	1	4	4		1			2	2	3
		Acc.	2	2		4				3	3	3		3
		Tent.										1		
	Dans un autre lieu (moment indéterminé)	Acc.				1								
	Acc.	2											1	
		Sous-total	5	6	2	9	5		4	3	6	2	7	4
Destruction par explosion volontaire	Dans un autre lieu (de jour)	Acc.											1	
	Dans un autre lieu (de nuit)	Acc.									1			
		Sous-total									1		1	
Incendie involontaire		Acc.	7	4	6	10	9	2	6	6	4	7	3	2
		Sous-total	7	4	6	10	9	2	6	6	4	7	3	2
Destruction, dénaturation, dégradation	Avec circ. aggr.	Acc.	4	1	6	2	3	1	1			1	1	1
	Destruction de biens agricoles	Acc.		1					1				1	
		Acc.	67											1
		Sous-total	71	2	6	2	3	1	2			1	2	2
Vandalisme	Sur véhicules	Acc.	56	76	92	78	88	85	68	92	58	91	88	35
		Tent.		1										
	Sur autres biens mobiliers	Acc.	36	18	20	17	24	17	11	25	26	34	23	14
	Graffitis	Acc.		1	6	4	5	1	2	5	7	5	11	3
		Acc.	33	54	45	39	47	47	42	52	65	63	73	46
		Tent.		1	1						1			
Dégradation de clôture	Acc.	1	5	4	3	10	6	2	4	1	4	9	2	
		Sous-total	126	156	168	141	174	156	125	178	158	197	204	100
		Total	209	168	182	162	191	159	137	187	169	207	217	108



Infr. contre la sécurité publique

			2000	2015	2016	2017	2018	2019	2020	2021	2022	2023	2024	2025
Organisation criminelle	Acc.						1	1			1	1		
	Sous-total						1	1			1	1		
Association de malfaiteurs	Acc.			2	3	2	2			2	1	1	4	
	Sous-total			2	3	2	2			2	1	1	4	
Evasion de prisonniers	Non-respect surveillance électronique	Acc.		3	1	2		1	2	3	6			1
		Sous-total		3	1	2		1	2	3	6			1
Menaces	Menace d'attentat	Acc.		2	2	2	1		1	2				
	Verbales	Acc.	69	22	22	18	23	16	16	22	43	46	42	16
		Tent.		1										
	Ecrites	Acc.	2	8	7	2	6	8	10	11	8	9	9	7
	Par gestes, emblèmes	Acc.	18	11	12	4	9	8	8	14	16	20	26	6
	Alerte à la bombe	Acc.			2		1			1				2
	Non spécifié	Acc.	2											
		Sous-total	91	44	45	26	40	32	35	50	67	75	77	31
		Total	91	49	49	30	43	34	37	55	75	77	81	32



Infr. contre l'autorité publique

		2000	2015	2016	2017	2018	2019	2020	2021	2022	2023	2024	2025
Violence c/ personnes investies autorité publique	Acc.			2					1	2			
	Sous-total			2					1	2			
Rébellion	Rébellion armée	Acc.				1		1	2	1		3	1
	Rébellion non armée	Acc.	5	5	10	11	12	5	7	11	12	16	7
	Non spécifié	Acc.			1				1				
		Sous-total	6	5	5	11	12	12	6	10	12	12	19
Outrages		Acc.	2	1	2	1	2		2	3	2	5	4
		Sous-total	2	1	2	1	2		2	3	2	5	4
Autres infractions	Bris de scellés	Acc.		1			4		1	1	1	4	1
	Imprimés sans éditeur responsable	Acc.	1										
		Sous-total	1	1	1		4		1	1	1	4	1
	Total	9	7	9	13	14	16	8	15	17	18	27	10



Infr. contre la foi publique

			2000	2015	2016	2017	2018	2019	2020	2021	2022	2023	2024	2025
Faux en écritures	Faux en écritures	Acc.	10	7	12	3	7	6	7	6	5	4	7	4
	Usage de faux en écrit. et écrit. falsifiées	Acc.	1	2	4		2		4	2	3	2	1	2
		Tent.												1
		Sous-total	11	9	16	3	9	6	11	8	8	6	9	6
Usurpation	De fonctions	Acc.		2	1		1			1				2
	De titres	Acc.	1			1								
	De nom	Acc.	5	3	6	4	3	4	8	12	3	13	7	2
		Sous-total	6	5	7	5	4	4	8	13	3	13	7	4
Contrefaçon / falsification	Contrefaçon	Acc.	1		1		2							
	Falsification	Acc.	1		2				2	1	1	1	1	
		Sous-total	2		3		2		2	1	1	1	1	
Fausses monnaies	Emission	Acc.	1			2	1	1	2				1	
	Non spécifié	Acc.	3											
	Autres	Acc.	1	2			1							
		Sous-total	5	2		2	2	1	2				1	
Faux en justice	Fausses déclarations	Acc.		2	1	1	4	2	2	1	3	3		1
		Sous-total		2	1	1	4	2	2	1	3	3		1
		Total	24	18	27	11	21	13	25	23	15	23	18	11



Aarschot

Infraction Code pénal

Infr. contre la famille

		2000	2015	2016	2017	2018	2019	2020	2021	2022	2023	2024	2025
Abandon de famille	Acc.	1		1	1	1			1	1	1		
	Sous-total	1		1	1	1			1	1	1		
Refus du droit aux relations personnelles	Acc.	33	23	16	18	23	20	25	18	21	24	17	7
	Sous-total	33	23	16	18	23	20	25	18	21	24	17	7
Non-acquittement pension alimentaire	Acc.	6	4	2	1	2	2	2	1	4	4	2	1
	Sous-total	6	4	2	1	2	2	2	1	4	4	2	1
	Total	40	27	19	20	26	22	27	20	26	29	19	8

Criminalité informatique

		2000	2015	2016	2017	2018	2019	2020	2021	2022	2023	2024	2025
Hacking	Acc.		5	6	1	4	10	10	7	8	12	17	7
	Tent.					1							2
	Sous-total		5	6	1	5	10	10	7	8	12	17	9
Faux en informatique	Acc.		1	1		1		1	4	1	6	3	
	Tent.					1							
	Sous-total		1	1		2		1	4	1	6	3	
Fraude informatique	Acc.		15	22	15	18	44	54	49	52	47	95	104
	Tent.		1		1		3		2	1	4	2	
	Sous-total		16	22	16	18	47	54	51	53	51	97	104
Sabotage	Acc.										2	2	
	Sous-total										2	2	
	Total		22	29	17	25	57	65	62	62	71	119	113



Exercice illégal de l'autorité publique

		2000	2015	2016	2017	2018	2019	2020	2021	2022	2023	2024	2025
Corruption publique	Acc.					1							
	Tent.									1			
	Sous-total					1				1			
	Total					1				1			

Marchand de sommeil

		2000	2015	2016	2017	2018	2019	2020	2021	2022	2023	2024	2025
Sans circ. aggr.	Acc.		1								1		
	Sous-total		1								1		
	Total		1								1		

Traite des êtres humains

		2000	2015	2016	2017	2018	2019	2020	2021	2022	2023	2024	2025
Exploitation sexuelle	Acc.			2			1			2		1	
	Sous-total			2			1			2		1	
Exploitation économique	Acc.			1	1								
	Sous-total			1	1								
	Total			3	1		1			2		1	

Provocation crime ou délits

		2000	2015	2016	2017	2018	2019	2020	2021	2022	2023	2024	2025
Provocation délits	Acc.								1				
	Sous-total								1				
	Total								1				



Autres infractions Code pénal

	2000	2015	2016	2017	2018	2019	2020	2021	2022	2023	2024	2025
Acc.		1		1				1				
Sous-total		1		1				1				
Total		1		1				1				

Contravention Code pénal

	2000	2015	2016	2017	2018	2019	2020	2021	2022	2023	2024	2025
Injures (Contravention) Acc.	3											
Sous-total	3											
Destruction d'animaux (Contravention) Acc.	1											
Tent.	1											
Sous-total	2											
Autres contraventions CP Acc.	22										1	
Tent.	1											
Sous-total	23										1	
Total	28										1	

STATISTIQUES POLICIERES DE CRIMINALITE

LIEU DE PERPETRATION: COMMUNE

Aarschot

***ANNEXE II: DETAIL PAR CATEGORIE DE DELIT
LOIS SPECIALES***



Aarschot

Infraction Lois spéciales

Drogues

			2000	2015	2016	2017	2018	2019	2020	2021	2022	2023	2024	2025	
Détention		Acc.	45	123	180	232	282	103	78	113	114	153	134	38	
		Tent.	3												
		Sous-total	48	123	180	232	282	103	78	113	114	153	134	38	
Usage	Usage en groupe	Acc.	46												
		Tent.													
	Usage individuel	Acc.	37												
		Tent.	2												
	Faciliter l'usage	Acc.	4	2	3	1			1		2			1	
		Tent.			1										
	Incitation à l'usage	Acc.			1			6						1	
Désordre, scandale ou danger dans un espace public	Acc.		1	1		1	2	4	5	3	8	6	11		
	Sous-total	89	3	6	1	1	8	5	5	5	8	6	13		
Importation et exportation		Acc.	19			1		1		3			2	1	
		Sous-total	19			1		1		3			2	1	
Fabrication		Acc.		8	12	12	5	6	2	5	6	2	2	2	
		Sous-total		8	12	12	5	6	2	5	6	2	2	2	
Commerce		Acc.	17	11	25	18	29	30	23	13	14	24	23	5	
		Sous-total	17	11	25	18	29	30	23	13	14	24	23	5	
Protoxyde d'azote (gaz hilarant)		Acc.											1		
		Sous-total												1	
Autres		Acc.	1		2	2	5	3	4	1	2	6	4		
		Sous-total	1		2	2	5	3	4	1	2	6	4		
		Total	174	145	225	266	322	151	112	140	141	193	172	59	



Législation sur les étrangers

			2000	2015	2016	2017	2018	2019	2020	2021	2022	2023	2024	2025
Transmigration illégale	Mariages simulés/blancs sans récompense/contrainte	Acc.						1					2	1
	Cohab. légale de complais. sans récompense/contr.	Acc.												1
	Accès au territoire	Acc.			3	13	2	1	3	3		7	2	
	Séjour	Acc.	6	11	18	11	18	14	7	13	12	27	29	9
	Pas de port de documents d'identité ou de voyage	Acc.		1			1				2			2
	Inscription au registre des étrangers	Acc.		27	8	19	18	24	37	36	47	13	17	13
	Reconnaissance fraudul. sans récompense/contrainte	Acc.						1						
	Sous-total		6	39	29	43	39	41	47	52	61	47	50	26
Trafic d'êtres humains	Acc.				2									
	Sous-total				2									
Aide au séjour illégal	Acc.			1	1									
	Sous-total			1	1									
Non spécifié	Acc.			1										
	Sous-total			1										
Autres	Acc.		1											
	Sous-total		1											
	Total		7	39	31	46	39	41	47	52	61	47	50	26



Environnement

			2000	2015	2016	2017	2018	2019	2020	2021	2022	2023	2024	2025
Déchets	Déchets par professionnel	Acc.		1		2	4	1	2	2	1	2	3	1
	Déchets par particulier	Acc.		34	29	27	23	24	15	17	25	13	21	13
	Déchets par personne indéterminée	Acc.	14											
	Déchets: permis/autorisation	Acc.				1							1	
	Non spécifié	Acc.	4											
	Sous-total		18	35	29	30	27	25	17	19	26	15	25	14
Feux d'artifice		Acc.				2						1		
	Sous-total					2						1		
Autres que déchets	Urbanisme	Acc.	4	16	17	11	6		5	5	5	1	9	
	Permis d'environnement	Acc.								1				
	Bruit	Acc.	1					1			1			
	Pollution de l'eau	Acc.	1	1										
	Pollution de l'air	Acc.	1			1								
	Pollution du sol	Acc.											1	
	Autres nuisances en matière d'environnement	Acc.	5	1				1			1	1	1	
	Sous-total		12	18	17	12	6	2	5	6	7	2	11	
Biodiversité / Faune et flore	Bien-être animal	Acc.	6	9	6	3	4	3	10	21	22	18	24	7
	Protection de la nature	Acc.	5			1						2	1	1
	Permis / autorisation animaux	Acc.		1	1						2	1		
	Destruction d'animaux	Acc. Tent.		1	1							1		
	Sous-total		11	11	9	4	5	3	10	21	24	22	25	8
Non spécifié		Acc.	2											
	Sous-total		2											
	Total		43	64	55	48	38	30	32	46	57	40	61	22

FPF/DGR/DRI/BIPOL - Statistiques policières de criminalité (date de clôture: 31/10/2025)
 Les données pour les années 2001 jusqu'à 2014 ne sont plus publiées mais restent disponibles sur demande auprès du service BIPOL.
 Les données pour 2025 ne concernent que le 1er semestre.



Armes et explosifs

			2000	2015	2016	2017	2018	2019	2020	2021	2022	2023	2024	2025
Détention illégale	Arme à feu	Acc.		11	25	10	16	27	17	7	3	9	9	3
	Arme blanche ou non à feu	Acc.		6	15	11	12	13	6	11	9	10	10	1
	Munition	Acc.		1	2		3		1		1	2	1	
	Pièces/accessoires	Acc.					1				2		1	1
	Non spécifié	Acc.	1	1					1					
	Sous-total		1	19	42	21	32	40	25	18	15	21	21	5
Port / transport illégal	Arme à feu	Acc.		1		1		2		1	1	1	1	2
	Arme blanche ou non à feu	Acc.		6	8	7	8	10	4	13	9	18	11	7
	Munition	Acc.										1	1	
	Objets et/ou substances non conçus comme armes	Acc.											1	2
	Non spécifié	Acc.	7											
	Sous-total		7	7	8	8	8	12	4	14	10	20	14	11
Commerce illégal	Arme à feu	Acc.			2	2		1						
	Arme blanche ou non à feu	Acc.				1								
	Munition	Acc.			1									
	Non spécifié	Acc.	2											
	Sous-total		2		3	3		1						
Fabrication / réparation illégale	Arme à feu	Acc.											1	
	Munition	Acc.										1		
	Sous-total											1	1	
Explosifs		Acc.				2					1			1
		Sous-total				2					1			1
Enseignement collectif		Acc.	1											
		Sous-total	1											
Autre	Documents	Acc.		1			2	1						
	Numéro de série	Acc.								1			1	
	Mesures de sécurité	Acc.		1			1					1		
	Stockage	Acc.					1			1		1		
	Import / export / transit à un usage militaire	Acc.								1		1		
	Non spécifié	Acc.	5											
	Sous-total		5	2			4	1		3		3	1	
	Total		16	28	53	34	44	54	29	35	26	45	37	17

FPF/DGR/DRI/BIPOL - Statistiques policières de criminalité (date de clôture: 31/10/2025)
 Les données pour les années 2001 jusqu'à 2014 ne sont plus publiées mais restent disponibles sur demande auprès du service BIPOL.
 Les données pour 2025 ne concernent que le 1er semestre.



Protection de la personne

			2000	2015	2016	2017	2018	2019	2020	2021	2022	2023	2024	2025
Discrimination	Incitation à la discrimination	Acc.											3	
	Racisme et xénophobie	Acc.	3	1			2	4	2	2		3	1	
	Fondée sur son orientation sexuelle (homophobie)	Acc.		1					1	1				
	Fondée sur le sexe (sexisme)	Acc.										1		
	Autre discrimination	Acc.						1				2	1	1
	Sous-total		3	2			2	5	3	3		6	5	1
Droits d'auteur		Acc.	1											
	Sous-total		1											
Protection de la vie privée		Acc.	4	1		2		1	3					
	Sous-total		4	1		2		1	3					
Droit à l'image		Acc.					1	1	2		1	1	3	1
	Sous-total					1	1	2		1	1	3		1
Interdiction temporaire de résidence		Acc.										2	5	4
	Sous-total											2	5	4
Autres		Acc.	2									1		
	Sous-total		2									1		
	Total		10	3		2	3	7	8	3	1	10	13	6



Aarschot

Infraction Lois spéciales

Hormones et dopage

		2000	2015	2016	2017	2018	2019	2020	2021	2022	2023	2024	2025
Détention	Acc.			1	1	2	1	1	1		2	1	
	Sous-total:			1	1	2	1	1	1		2	1	
Usage	Acc.			1									
	Sous-total:			1									
Fabrication et distribution	Acc.						1						
	Sous-total:						1						
	Total:			2	1	2	2	1	1		2	1	

Sécurité privée

		2000	2015	2016	2017	2018	2019	2020	2021	2022	2023	2024	2025
Entreprises de gardiennage / de sécurité	Acc.	5				1					1		
	Sous-total:	5				1					1		
	Total:	5				1					1		

Protection de la jeunesse

		2000	2015	2016	2017	2018	2019	2020	2021	2022	2023	2024	2025
Législation sur l'obligation scolaire	Acc.		4		3	3			1	2		2	2
	Sous-total:		4		3	3			1	2		2	2
Législation sur la protection de la jeunesse	Acc.	3	22	36	38	53	46	34	63	62	93	97	56
	Tent.		2										
	Sous-total:	3	24	36	38	53	46	34	63	62	93	97	56
Non spécifié	Acc.		2										
	Sous-total:		2										
	Total:	3	30	36	41	56	46	34	64	64	93	99	58



Code pénal social

		2000	2015	2016	2017	2018	2019	2020	2021	2022	2023	2024	2025
Harcèlement au travail	Acc.		1			2	1		2	1	1	4	2
	Sous-total:		1			2	1		2	1	1	4	2
Mise en danger du travailleur	Acc.										1		
	Sous-total:										1		
Travail illégal	Acc.	1							1			1	
	Sous-total:	1							1			1	
Fraude sociale aux cotisations (travail au noir)	Acc.		3		1	1		2	1		2	4	1
	Sous-total:		3		1	1		2	1		2	4	1
Sécurité sociale	Acc.	1								1			
	Sous-total:	1								1			
Infr. contre foi publique en droit pénal social	Acc.		2	2		2	3			2	2		2
	Sous-total:		2	2		2	3			2	2		2
Escroquerie en droit pénal social	Acc.		1	3	18	12	6	6	2	6	1	3	
	Sous-total:		1	3	18	12	6	6	2	6	1	3	
Autres	Acc.			2			2		1	1			
	Sous-total:			2			2		1	1			
	Total:	2	7	7	19	17	12	8	7	11	7	12	5

Ivresse et alcool

		2000	2015	2016	2017	2018	2019	2020	2021	2022	2023	2024	2025
Ivresse publique	Acc.	13	67	54	43	56	47	37	51	45	76	92	40
	Sous-total:	13	67	54	43	56	47	37	51	45	76	92	40
	Total:	13	67	54	43	56	47	37	51	45	76	92	40



Registre de population

		2000	2015	2016	2017	2018	2019	2020	2021	2022	2023	2024	2025
	Acc.	23	97	65	77	100	97	68	62	65	45	36	18
	Tent.	20											
	Sous-total:	43	97	65	77	100	97	68	62	65	45	36	18
	Total:	43	97	65	77	100	97	68	62	65	45	36	18

Carte d'identité

		2000	2015	2016	2017	2018	2019	2020	2021	2022	2023	2024	2025
Pas en possession	Acc.				2	2	1				3	1	
	Sous-total:				2	2	1				3	1	
Refus de présentation	Acc.		1			2	1		1	1			
	Tent.					1							
	Sous-total:		1			3	1		1	1			
Non spécifié	Acc.		1										
	Sous-total:		1										
Autres	Acc.				1							1	
	Sous-total:				1							1	
	Total:		2		3	5	2		1	1	3	2	



Santé publique

		2000	2015	2016	2017	2018	2019	2020	2021	2022	2023	2024	2025
Politique de la santé	Acc.							1					
	Sous-total:							1					
Interdiction de fumer	Acc.	1						1					
	Sous-total:	1						1					
Législation médicaments	Acc.				1		1					1	
	Sous-total:				1		1					1	
Vente de tabac	Acc.											1	
	Sous-total:											1	
Denrées alimentaires	Acc.			1				1				3	
	Sous-total:			1				1				3	
Refus ou négligence respect mesures	Acc.							116	65	2			
	Sous-total:							116	65	2			
Non spécifié	Acc.							2					
	Sous-total:							2					
Autres	Acc.	1						35	9			3	
	Sous-total:	1						35	9			3	
	Total:	2		1	1		1	156	74	2		8	



Travail

		2000	2015	2016	2017	2018	2019	2020	2021	2022	2023	2024	2025
Règlement général protection du travail	Acc.	1									1		
	Sous-total:	1									1		
Commerce ambulant	Acc.											1	
	Sous-total:											1	
Rémunération profession réglementée	Acc.	1											
	Sous-total:	1											
Fraude sociale aux cotisations (travail au noir)	Acc.				1		3		1		2	2	
	Sous-total:				1		3		1		2	2	
Travailleurs étrangers	Acc.		1	1									
	Sous-total:		1	1									
Autres	Acc.			1									
	Sous-total:			1									
	Total:	2	1	2	1		3		1		3	3	

Protection des revenus publics

		2000	2015	2016	2017	2018	2019	2020	2021	2022	2023	2024	2025
Douane et accises	Acc.	1		2									
	Sous-total:	1		2									
Taxe de circulation / TMC	Acc.				1								
	Sous-total:				1								
Fraude sociale aux allocations	Acc.								1				
	Sous-total:								1				
Fraude TVA	Acc.			1									
	Sous-total:			1									
Non spécifié	Acc.	1								1		1	
	Sous-total:	1								1		1	
	Total:	2		3	1				1	1		1	



Législation économique

		2000	2015	2016	2017	2018	2019	2020	2021	2022	2023	2024	2025
Sociétés	Acc.		1				2	1				1	
	Sous-total:		1				2	1				1	
Contrefaçon de droits de propriété intellectuelle	Acc.								1				2
	Sous-total:								1				2
Autres	Acc.	1			3				1				
	Sous-total:	1			3				1				
	Total:	1	1		3		2	1	2			1	2

Pratiques commerciales

		2000	2015	2016	2017	2018	2019	2020	2021	2022	2023	2024	2025
Pratiques du marché et protection du consommateur	Acc.		1										
	Sous-total:		1										
Registre de commerce	Acc.						1				1		
	Sous-total:						1				1		
Autres	Acc.											3	
	Sous-total:											3	
	Total:		1				1				1	3	



Autres lois spéciales

		2000	2015	2016	2017	2018	2019	2020	2021	2022	2023	2024	2025
Transport	Acc.	2	1				1	1		1		1	
	Sous-total:	2	1				1	1		1		1	
Loteries et jeux de hasard	Acc.				1								
	Sous-total:				1								
Infr. dans le secteur audiovisuel	Acc.	1			1								
	Sous-total:	1			1								
Energie	Acc.		1										
	Sous-total:		1										
Dégradation involontaire câbles télécommunication	Acc.		1	2	4	8	10	19	8	14	24	17	4
	Sous-total:		1	2	4	8	10	19	8	14	24	17	4
Infractions Loi police chemins de fer	Acc.		2	5	4		2	2	2	2		2	3
	Sous-total:		2	5	4		2	2	2	2		2	3
Protection (pièce de l') uniforme policier	Acc.				1								
	Sous-total:				1								
Moyens de communications électroniques	Acc.							2	1		4		
	Sous-total:							2	1		4		
Autres	Acc.	5					1			1	1		
	Sous-total:	5					1			1	1		
	Total:	8	5	7	9	10	14	24	11	18	29	20	7

STATISTIQUES POLICIERES DE CRIMINALITE

LIEU DE PERPETRATION: COMMUNE

Aarschot

***ANNEXE III: DETAIL
FIGURES CRIMINELLES / PHENOMENES***



Aarschot

FC Vol moyen de transport

		2000	2015	2016	2017	2018	2019	2020	2021	2022	2023	2024	2025
Vol de voiture	Acc.	27	7	4	7	8	5	8	2	1	13	3	2
	Tent.	11	1	1	2				2			1	
	Total	38	8	5	9	8	5	8	4	1	13	4	2
Vol de moto	Acc.	3	1	2	1	1	1	5	1	1	1	1	
	Tent.						2	1					
	Total	3	1	2	1	1	3	6	1	1	1	1	
Carjacking	Acc.	1									1		
	Tent.											1	
	Total	1									1	1	
Vol dans les garages	Acc.	2	1				1	1					
	Tent.												
	Total	2	1				1	1					
Vol de vélomoteur	Acc.	40	10	27	6	4	8	4	5	8	12	5	6
	Tent.		1	1	2								
	Total	40	11	28	8	4	8	4	5	8	12	5	6
Vol de vélo	Acc.	152	86	118	152	130	114	97	88	122	128	109	50
	Tent.			2	1	2	3	1	5	2	3	2	1
	Total	152	86	120	153	132	117	98	93	124	131	111	51



FC Cambriolage

		2000	2015	2016	2017	2018	2019	2020	2021	2022	2023	2024	2025
Cambriolage dans habitation	Acc.	64	59	53	36	37	30	28	39	40	31	32	17
	Tent.	34	36	32	33	27	28	19	24	35	17	16	17
	Total	98	95	85	69	64	58	47	63	75	48	48	34
Cambriolage ds entreprise ou commerce	Acc.	33	21	12	20	9	9	7	6	5	11	10	2
	Tent.	8	6	9	7	6	5	4		3	2	3	3
	Total	41	27	21	27	15	14	11	6	8	13	13	5
Cambriolage ds service public ou bâtiment administ	Acc.	2	4	6	5	5	3	1	2	2	6	9	6
	Tent.	2		2	6	3	2			3	3	3	3
	Total	4	4	8	11	8	5	1	2	5	9	12	9
Vol au bélièr	Acc.		2	1								1	
	Total		2	1								1	
Cambriolage dans bâtiment (total)	Acc.	99	84	71	61	51	42	36	47	47	48	51	25
	Tent.	44	42	43	46	36	35	23	24	41	22	22	23
	Total	143	126	114	107	87	77	59	71	88	70	73	48

FC Vol autre

		2000	2015	2016	2017	2018	2019	2020	2021	2022	2023	2024	2025
Vol à main armée	Acc.	4	2	2		2	2	4	1	1	2		3
	Tent.	1		1				1					
	Total	5	2	3		2	2	5	1	1	2		3
Vol avec violence sans arme	Acc.	10	9	14	12	7	16	16	7	13	16	11	8
	Tent.	2		4		4	4	3	4	3	4	3	1
	Total	12	9	18	12	11	20	19	11	16	20	14	9
Vol dans ou sur un véhicule	Acc.	66	22	48	29	27	36	21	28	18	32	15	23
	Tent.	7	5	6	4	3	3	4	1	5	8	5	7
	Total	73	27	54	33	30	39	25	29	23	40	20	30
Sacjacking dans une voiture	Acc.		1										
	Total		1										



FC Vol autre

		2000	2015	2016	2017	2018	2019	2020	2021	2022	2023	2024	2025
Vol d'armes et explosifs	Acc.	4	4		3	1	3	1	1	3	5		1
	Tent.												
	Total	4	4		3	1	3	1	1	3	5		1
Steaming	Acc.						2	2	1		2		1
	Tent.										2		
	Total						2	2	1		4		1
Arrachage de sac à main	Acc.	2	1	1	1		1	1		1			
	Tent.	1											
	Total	3	1	1	1		1	1		1			
Vol à l'arraché	Acc.	8	3	4	8	7	3	1	2	2		2	3
	Tent.	1					1		1			1	
	Total	9	3	4	8	7	4	1	3	2		3	3
Vol à la tire	Acc.	36	65	57	58	40	45	10	7	16	11	11	6
	Tent.	1		1	1		1		1				
	Total	37	65	58	59	40	46	10	8	16	11	11	6
Vol à l'étalage	Acc.	25	27	48	47	41	23	37	21	50	78	84	30
	Tent.	2	1		1	3		2	1	3		4	1
	Total	27	28	48	48	44	23	39	22	53	78	88	31
Vol par ruse	Acc.	2	13	5	9	4	2	6	4	3	7	2	1
	Tent.		3	1			1						
	Total	2	16	6	9	4	3	6	4	3	7	2	1
Vol de métaux	Acc.		5	3	2	2	2	2	4	10	2	9	4
	Tent.									1			
	Total		5	3	2	2	2	2	4	11	2	9	4
Vol sur les chantiers	Acc.		6	4	5	4	6	2	3	3	2	3	2
	Tent.												
	Total		6	4	5	4	6	2	3	3	2	3	2
Home-invasion	Acc.						2						1
	Tent.												
	Total						2						1



FC Vol autre

		2000	2015	2016	2017	2018	2019	2020	2021	2022	2023	2024	2025
Vol d'animaux	Acc.	1	4		1	1		1	3	2		1	
	Total	1	4		1	1		1	3	2		1	
Vol de cargaison	Acc.										1		
	Total										1		

Criminalité ICT

		2000	2015	2016	2017	2018	2019	2020	2021	2022	2023	2024	2025
Fraude de cartes de paiements	Acc.		5	9	10	10	17	17	13	24	20	19	7
	Tent.				1		2			1	2		
	Total		5	9	11	10	19	17	13	25	22	19	7
Phishing	Acc.					3	5	17	15	7	4	17	9
	Tent.						1		1		2		
	Total					3	6	17	16	7	6	17	9
Ransomware	Acc.												1
	Total												1
Shouldersurfing	Acc.				2								
	Total				2								
Skimming	Acc.			2	1		6	2	4	1	2	1	1
	Total			2	1		6	2	4	1	2	1	1



FC Autre

		2000	2015	2016	2017	2018	2019	2020	2021	2022	2023	2024	2025
Violence contre les métiers d'intérêt général	Acc.	2	6	4	7	6	3		3	5	2	5	6
	Total	2	6	4	7	6	3		3	5	2	5	6
Viol collectif	Acc.								1		1		
	Total								1		1		
Graffiti	Acc.		1	7	5	5	1	3	6	7	5	12	3
	Total		1	7	5	5	1	3	6	7	5	12	3
Dégradation de voiture	Acc.	34	70	93	75	81	78	64	85	50	81	82	32
	Tent.		1										
	Total	34	71	93	75	81	78	64	85	50	81	82	32
Rixe au couteau	Acc.		1	1	1	1	1		1	1	2	1	
	Tent.			1				1					
	Total		1	2	1	1	1	1	1	1	2	1	



PH Violence intrafamiliale (VIF)

		2000	2015	2016	2017	2018	2019	2020	2021	2022	2023	2024	2025
VIF: physique, dans le couple	Acc.	20	32	26	52	57	35	46	56	55	71	63	42
	Tent.								1				
	Total	20	32	26	52	57	35	46	57	55	71	63	42
VIF: physique, envers des descendants	Acc.	3	1	6	4	9	2	5	13	8	12	11	13
	Tent.				1					2			
	Total	3	1	6	5	9	2	5	13	10	12	11	13
VIF: physique, envers d'autres membres	Acc.	11	4	8	7	9	6	4	13	13	8	24	11
	Total	11	4	8	7	9	6	4	13	13	8	24	11
VIF: sexuelle, dans le couple	Acc.			1			1	1					1
	Total			1			1	1					1
VIF: sexuelle, envers des descendants	Acc.		2	3		2	1	3	1	1			
	Total		2	3		2	1	3	1	1			
VIF: psychique, dans le couple	Acc.	33	27	16	22	25	27	32	29	30	34	26	13
	Total	33	27	16	22	25	27	32	29	30	34	26	13
VIF: psychique, envers des descendants	Acc.				1	2			4	5	4	7	4
	Total				1	2			4	5	4	7	4
VIF: psychique, envers d'autres membres	Acc.					1	1	2	5	5	3	5	1
	Total					1	1	2	5	5	3	5	1
VIF: économique, dans le couple	Acc.			1	5	1	3	2		6	6	2	2
	Tent.			1									
	Total			2	5	1	3	2		6	6	2	2
VIF: économique, envers des descendants	Acc.			2						1			
	Total			2						1			
VIF: économique, envers d'autres membres	Acc.	7	4	3	4	4	2	3	8	10	7	7	6
	Total	7	4	3	4	4	2	3	8	10	7	7	6



PH Hormones et dopage

		2000	2015	2016	2017	2018	2019	2020	2021	2022	2023	2024	2025
Dopage humain	Acc.			1	1	2	2	1	3		2	2	
	Total			1	1	2	2	1	3		2	2	
Engraissement illégal	Acc.		1					1		1			
	Total		1					1		1			

PH Drogues

		2000	2015	2016	2017	2018	2019	2020	2021	2022	2023	2024	2025
Vente de cocaïne	Acc.		1	3		4		5	2	4	7	6	2
	Total		1	3		4		5	2	4	7	6	2
Import-export de cocaïne	Acc.						1						
	Total						1						
Production de drogues synthétiques	Acc.				1		1				1	1	
	Total				1		1				1	1	
Import-export de drogues synthétiques	Acc.								1			1	
	Total								1			1	
Vente de drogues synthétiques	Acc.		5	7	8	11	7	9	8	6	10	13	2
	Total		5	7	8	11	7	9	8	6	10	13	2
Production de cannabis (culture)	Acc.		3	5	5	2	3		2	2			
	Total		3	5	5	2	3		2	2			
Import-export de cannabis en grande quantité	Acc.												1
	Total												1
Vente de cannabis en grande quantité	Acc.									1	1	1	
	Total									1	1	1	
Import-export d'héroïne	Acc.						1						
	Total						1						
Vente-traffic d'héroïne	Acc.			1		2			1	1		1	
	Total			1		2			1	1		1	



PH Trafic d'armes

		2000	2015	2016	2017	2018	2019	2020	2021	2022	2023	2024	2025
Commerce et production d'arme à feu et mun.	Acc.			2	2		1		2		2	1	
	Total			2	2		1		2		2	1	
Commerce et production d'arme non à feu	Acc.				1								
	Total				1								

PH Traite des êtres humains

		2000	2015	2016	2017	2018	2019	2020	2021	2022	2023	2024	2025
TEH - exploitation économique	Acc.			1	1								
	Total			1	1								
TEH - exploitation sexuelle	Acc.	1	1	2	1	2	3	1		1	3	1	
	Total	1	1	2	1	2	3	1		1	3	1	

PH Violence dans l'espace public

		2000	2015	2016	2017	2018	2019	2020	2021	2022	2023	2024	2025
Violence physique (transport public)	Acc.	1	8	1	3	7	9	4	9	5	10	12	6
	Tent.					1							
	Total	1	8	1	3	8	9	4	9	5	10	12	6
Violence physique (voie publique)	Acc.	40	40	25	33	38	35	26	48	61	75	79	23
	Tent.	1			1	2	1	2	3	1	1		
	Total	41	40	25	34	40	36	28	51	62	76	79	23
Violence physique (autre endroit public)	Acc.	3	2	1	3	3	4	2	2	2	5	2	3
	Total	3	2	1	3	3	4	2	2	2	5	2	3
Violence physique (endroit accessible au public)	Acc.	61	33	27	18	39	22	17	22	46	45	44	17
	Total	61	33	27	18	39	22	17	22	46	45	44	17
Violence sexuelle (transport public)	Acc.	1		2	1	1		1		2	2	3	2
	Total	1		2	1	1		1		2	2	3	2
Violence sexuelle (voie publique)	Acc.	2	7	2	7	1	4		3	1	2	4	2
	Tent.			1			2				1	1	2
	Total	2	7	3	7	1	6		3	1	3	5	4



PH Violence dans l'espace public

		2000	2015	2016	2017	2018	2019	2020	2021	2022	2023	2024	2025
Violence sexuelle (autre endroit public)	Acc.		1	1					2			1	1
	Total		1	1					2			1	1
Violence sexuelle (endroit accessible au public)	Acc.	5	2	2	3	4		2	1	2	2	3	5
	Tent.	1											
	Total	6	2	2	3	4		2	1	2	2	3	5
Violence psychique (transport public)	Acc.		3	1	2	6	2	2	1	3	4	3	3
	Total		3	1	2	6	2	2	1	3	4	3	3
Violence psychique (voie publique)	Acc.	22	15	17	19	21	19	8	24	14	36	42	9
	Total	22	15	17	19	21	19	8	24	14	36	42	9
Violence psychique (autre endroit public)	Acc.	1			1	1		1	2	2	2	4	2
	Total	1			1	1		1	2	2	2	4	2
Violence psychique (endroit accessible au public)	Acc.	18	11	14	6	13	9	9	9	11	13	27	7
	Total	18	11	14	6	13	9	9	9	11	13	27	7
Vol à main armée (transport public)	Acc.												1
	Total												1
Vol à main armée (voie publique)	Acc.			1				2			1		1
	Tent.							1					
	Total			1				3			1		1
Vol à main armée (endroit accessible au public)	Acc.	4	2	1			1	2			1		
	Tent.			1									
	Total	4	2	2			1	2			1		
Vol avec violence sans arme (transport public)	Acc.	1				1	5			1	1		1
	Tent.						1	1					
	Total	1				1	6	1		1	1		1
Vol avec violence sans arme (voie publique)	Acc.	5	5	2	5	4	5	3	1	3	1	4	3
	Tent.	1					2		2	1	2	1	
	Total	6	5	2	5	4	7	3	3	4	3	5	3



PH Violence dans l'espace public

		2000	2015	2016	2017	2018	2019	2020	2021	2022	2023	2024	2025
Vol avec violence sans arme (autre endroit public)	Acc.			1			1	4		1	1		
	Tent.							1		1	1	1	
	Total			1			1	5		2	2	1	
Vol avec violence sans arme (endr. acces. au pub.)	Acc.	3	2	6	4	1	1	4		1	5	5	1
	Tent.	1		2		1	1		1				
	Total	4	2	8	4	2	2	4	1	1	5	5	1

PH Autre

		2000	2015	2016	2017	2018	2019	2020	2021	2022	2023	2024	2025
Faux policiers	Acc.					1				1			
	Tent.											1	
	Total					1				1		1	
Cyberharcèlement	Acc.		6	6	6	5	6	8	8	14	8	9	5
	Total		6	6	6	5	6	8	8	14	8	9	5
Fraude à l'identité	Acc.	6	7	7	4	5	8	14	18	15	16	9	6
	Tent.									1		2	
	Total	6	7	7	4	5	8	14	18	16	16	11	6

STATISTIQUES POLICIERES DE CRIMINALITE

LIEU DE PERPETRATION: COMMUNE

Aarschot

***ANNEXE IV: FAITS ENREGISTRES
NON CRIMINELS***



Aarschot

Faits non criminels

Maladies / Décès / Disparition

	2000	2015	2016	2017	2018	2019	2020	2021	2022	2023	2024	2025
Suicide	15	13	10	12	13	10	11	20	20	17	25	21
Personne malade	3	7	12	9	8	12	18	46	34	36	67	31
Décès suspect		5	4	4	10	5	6	7	8	8	6	4
Décès naturel	1	2	2		2	1	1	3	1	4	2	2
Disparition (personne disparue)	13	5	6	10	4	7	6	15	21	18	9	2
Accident (sauf roulage)	4	4	1	1	1	1	2	3	2		7	
Sécurité des travailleurs (accident du travail)										1	1	1
Autres	1						1		1			
Total	37	36	35	36	38	36	45	94	87	84	117	61

Appels

	2000	2015	2016	2017	2018	2019	2020	2021	2022	2023	2024	2025
Alarme		1					2	1				
Appels	4		2	10	1	1	1	1	4	12	6	
Total	4	1	2	10	1	1	3	2	4	12	6	

Problèmes sociaux

	2000	2015	2016	2017	2018	2019	2020	2021	2022	2023	2024	2025
Différends familiaux	23	6	13	3	8	12	6	32	52	57	60	39
Différend (pas de coups)	5	3	3	2	3			1	2	6	4	3
Affaire civile	9	1	2	3	1	2	2		1		1	
Protection de la jeunesse	1	4	1	3	5	1	2	4	5	11	5	3
Autres	6	2	3		3	3	2	10	9	4	2	5
Total	44	16	22	11	20	18	12	47	69	78	72	50



Catastrophes

	2000	2015	2016	2017	2018	2019	2020	2021	2022	2023	2024	2025
Fuite de gaz	2											
Eboulement									1			
Dégâts tempête	1			1		1		1				
Total	3			1		1		1	1			

Ordre public

	2000	2015	2016	2017	2018	2019	2020	2021	2022	2023	2024	2025
Troubles	3	6	3	5	10	5	3	5	4	16	15	6
Autres	1	1		1			1			2	3	
Total	4	7	3	6	10	5	4	5	4	18	18	6

Agissements suspects

	2000	2015	2016	2017	2018	2019	2020	2021	2022	2023	2024	2025
	8	7	6	9	9	4	4	4	5	4	10	2
Total	8	7	6	9	9	4	4	4	5	4	10	2

Objets trouvés

	2000	2015	2016	2017	2018	2019	2020	2021	2022	2023	2024	2025
	6		1	2	3	7	2	4		3		
Total	6		1	2	3	7	2	4		3		

Objets perdus

	2000	2015	2016	2017	2018	2019	2020	2021	2022	2023	2024	2025
	232	770	760	793	549	538	450	451	445	469	438	212
Total	232	770	760	793	549	538	450	451	445	469	438	212



Autres non-infractions

	2000	2015	2016	2017	2018	2019	2020	2021	2022	2023	2024	2025
Ordonnance de capture	2	1	2	1	3			1	1			
Non-respect des conditions		2	3	2	2	5	4	7	6	12	5	1
Procès-verbal d'information	13	15	15	14	19	16	10	14	15	15	2	3
Notification		30	24	17	38	19	22	16	29	23	21	14
Dégradation involontaire câbles (non-télécom)		1	5		1		2	2	2	2	1	1
Demande signalement surveillance électronique								1	21	18	22	3
Fonction de contrôle armes							3	15	14	7	10	4
Autres non infractions	21											
Total	36	49	49	34	63	40	41	56	88	77	61	26