

# ***STATISTIQUES POLICIERES DE CRIMINALITE***

---

*LIEU DE PERPETRATION: COMMUNE*

**Zwalm**

***2000 - 1er Semestre 2025***

*Police fédérale - DGRIDRIIBIPOL*

# ***STATISTIQUES POLICIERES DE CRIMINALITE***

---

***LIEU DE PERPETRATION: COMMUNE***

**Zwalm**

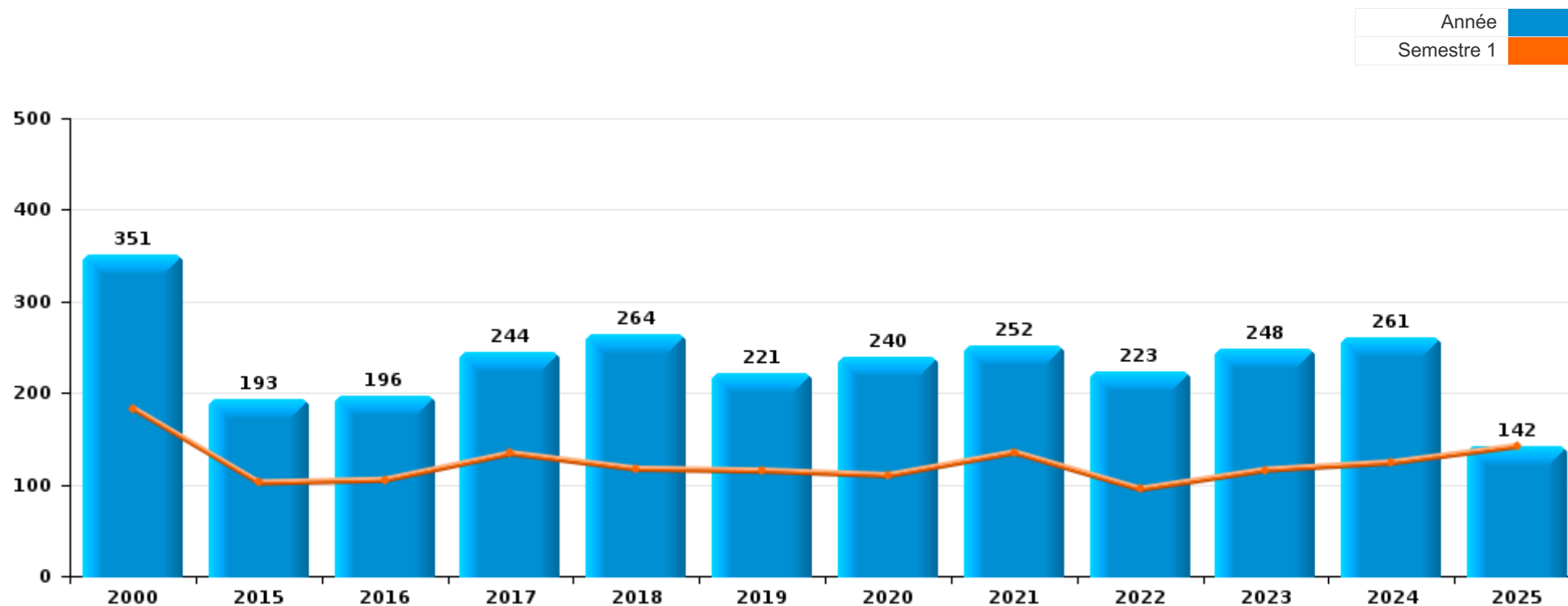
***PARTIE I : INFRACTIONS JUDICIAIRES***

## CRIMINALITE ENREGISTREE COMMISE AU NIVEAU DE LA COMMUNE



### Zwalm

	2000	2015	2016	2017	2018	2019	2020	2021	2022	2023	2024	2025
Nombre total des délits	351	193	196	244	264	221	240	252	223	248	261	142



FPF/DGR/DRI/BIPOL - Statistiques policières de criminalité (date de clôture: 31/10/2025)

Les données pour les années 2001 jusqu'à 2014 ne sont plus publiées mais restent disponibles sur demande auprès du service BIPOL.

Les données pour 2025 ne concernent que le 1er semestre.



Zwalm

	2000	2015	2016	2017	2018	2019	2020	2021	2022	2023	2024	2025
Vol et extorsion	76	76	50	59	59	71	53	61	53	43	38	32
Fraude	110	13	16	15	37	23	42	13	26	38	51	19
Infr. contre l'intégrité physique	19	21	23	28	14	23	11	20	17	30	27	20
Dégradation de la propriété	34	19	20	8	16	22	5	27	13	20	15	11
Criminalité informatique		1	8	4	7	7	16	38	31	20	19	17
Infr. contre autres valeurs morales et sentiments	9	10	11	20	17	9	20	16	12	17	17	6
Drogues	12	3	8	7	12	7	24	23	10	7	8	1
Armes et explosifs		11	7	12	44	6	8	5	1	7	4	3
Infr. contre la sécurité publique	14	8	9	11	13	7	9	4	3	7	9	2
Protection de la jeunesse	1	2	5	8	4	14	2	5	11	9	27	7
Environnement	24	8	14	17	11	7	3	1	1		2	5
Infr. contre la famille	13	5	2	18	6	4	3	5	7	8	13	2
Infr. contre les moeurs	4	3	4	6	7	4	4	6	6	6	11	2
Registre de population	13	2	4	2	7		2	4	6	4	7	6
Infr. contre la foi publique	3	4	7	2		4	6	1	2	9	5	1
Autres lois spéciales	1	1	4	6	2	2	4	3	5	4		1
Législation sur les étrangers		5	1	6	2	2	2	1	5	6	1	1
Infr. contre l'autorité publique	1	1		4	3	5		3	6	4		
Santé publique	1						18	2	1			
Ivresse et alcool			1	3	2	1	1	1	4	2	2	2
Législation économique				1			1	7	1	3	3	
Protection de la personne			1	1		1	2	1		2	1	1
Code pénal social					1		2	1	1			2
Contravention Code pénal	7											
Infr. contre la liberté individuelle	1			1		1		1		1	1	
Législation sur les élections	6											
Protection des revenus publics	2			3			1					
Travail							1	1				1
Carte d'identité			1						1			
Autres infractions Code pénal								1				
Hormones et dopage				1								
Infr. relative au statut juridique de l'enfant										1		
Marchand de sommeil						1						
Pratiques commerciales				1								
Traite des êtres humains								1				
<b>Sous-total</b>	<b>351</b>	<b>193</b>	<b>196</b>	<b>244</b>	<b>264</b>	<b>221</b>	<b>240</b>	<b>252</b>	<b>223</b>	<b>248</b>	<b>261</b>	<b>142</b>
<b>Contravention règlement policier local</b>		6	3	7	11	9	20	56	67	95	64	17
<b>Sous-total</b>		<b>6</b>	<b>3</b>	<b>7</b>	<b>11</b>	<b>9</b>	<b>20</b>	<b>56</b>	<b>67</b>	<b>95</b>	<b>64</b>	<b>17</b>
<b>Total</b>	<b>351</b>	<b>199</b>	<b>199</b>	<b>251</b>	<b>275</b>	<b>230</b>	<b>260</b>	<b>308</b>	<b>290</b>	<b>343</b>	<b>325</b>	<b>159</b>

FPF/DGR/DRI/BIPOL - Statistiques policières de criminalité (date de clôture: 31/10/2025)

Les données pour les années 2001 jusqu'à 2014 ne sont plus publiées mais restent disponibles sur demande auprès du service BIPOL.

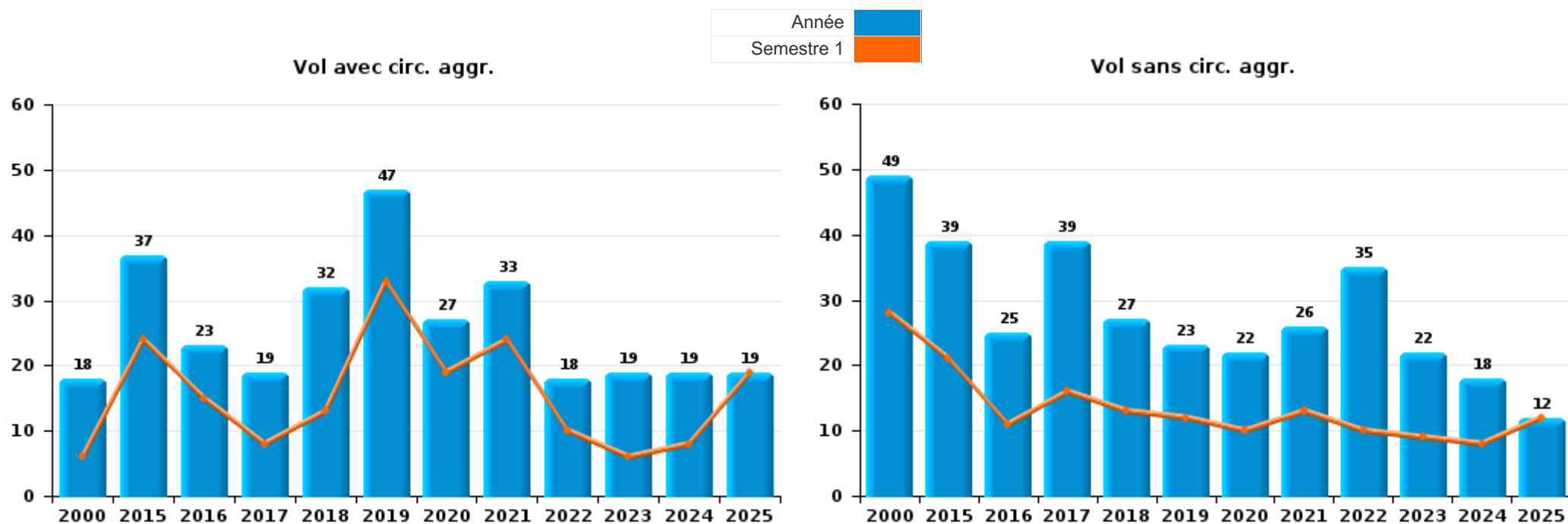
Les données pour 2025 ne concernent que le 1er semestre.



I.1. Catégorie des infractions : Vol et extorsion (top 5 des infractions au niveau national 2024)

Zwalm

	2000	2015	2016	2017	2018	2019	2020	2021	2022	2023	2024	2025
Vol sans circ. agr.	49	39	25	39	27	23	22	26	35	22	18	12
Vol avec circ. agr.	18	37	23	19	32	47	27	33	18	19	19	19
Extorsion			1	1		1	4	2		2	1	1
Vol non spécifié	9		1									
<b>Total</b>	<b>76</b>	<b>76</b>	<b>50</b>	<b>59</b>	<b>59</b>	<b>71</b>	<b>53</b>	<b>61</b>	<b>53</b>	<b>43</b>	<b>38</b>	<b>32</b>





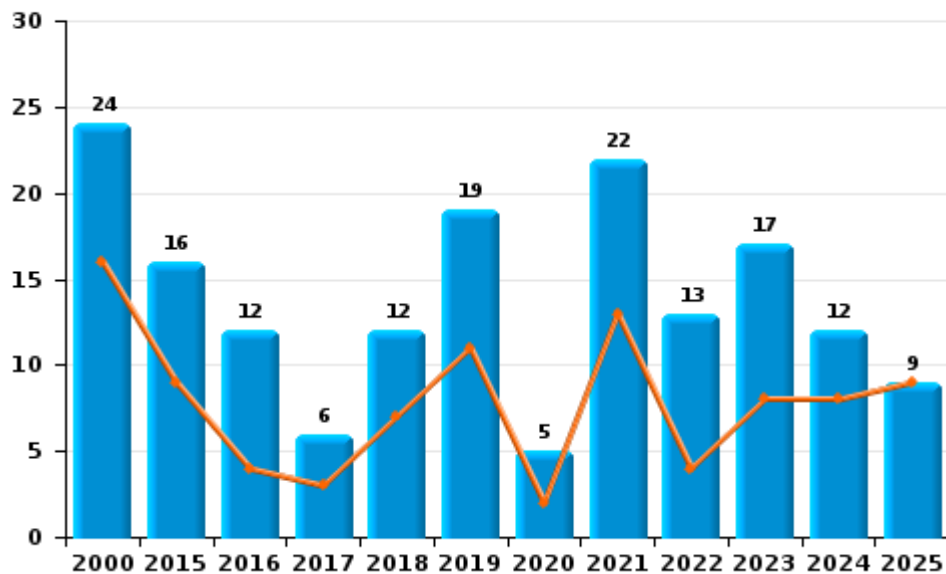
I.2. Catégorie des infractions : Dégradation de la propriété (top 5 des infractions au niveau national 2024)

Zwalm

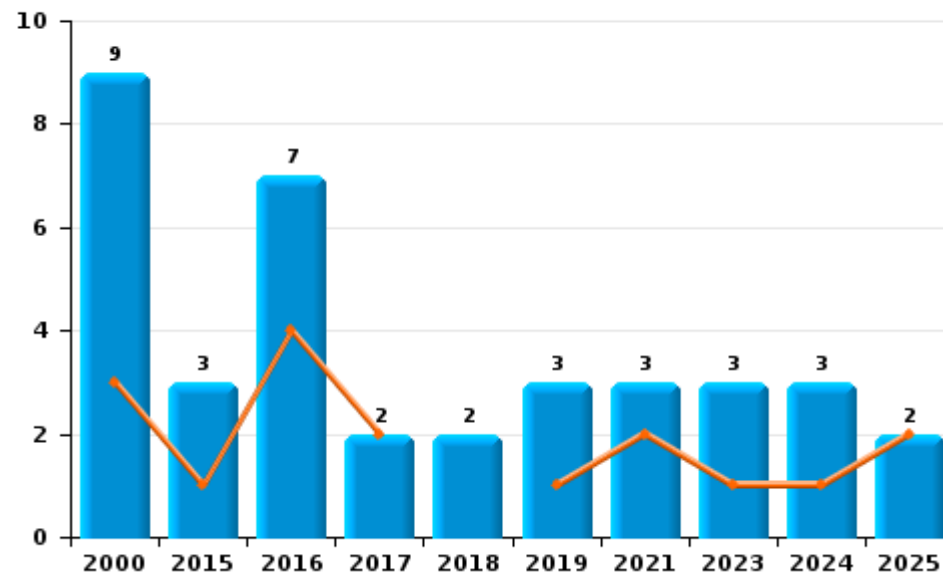
	2000	2015	2016	2017	2018	2019	2020	2021	2022	2023	2024	2025
Vandalisme	24	16	12	6	12	19	5	22	13	17	12	9
Incendie involontaire	6	3	7	2	1	2		2		3	3	2
Destruction, dénaturation, dégradation	1		1		2			2				
Incendie volontaire	3				1	1		1				
<b>Total</b>	<b>34</b>	<b>19</b>	<b>20</b>	<b>8</b>	<b>16</b>	<b>22</b>	<b>5</b>	<b>27</b>	<b>13</b>	<b>20</b>	<b>15</b>	<b>11</b>

Année ■  
Semestre 1 ■

Vandalisme



Incendie

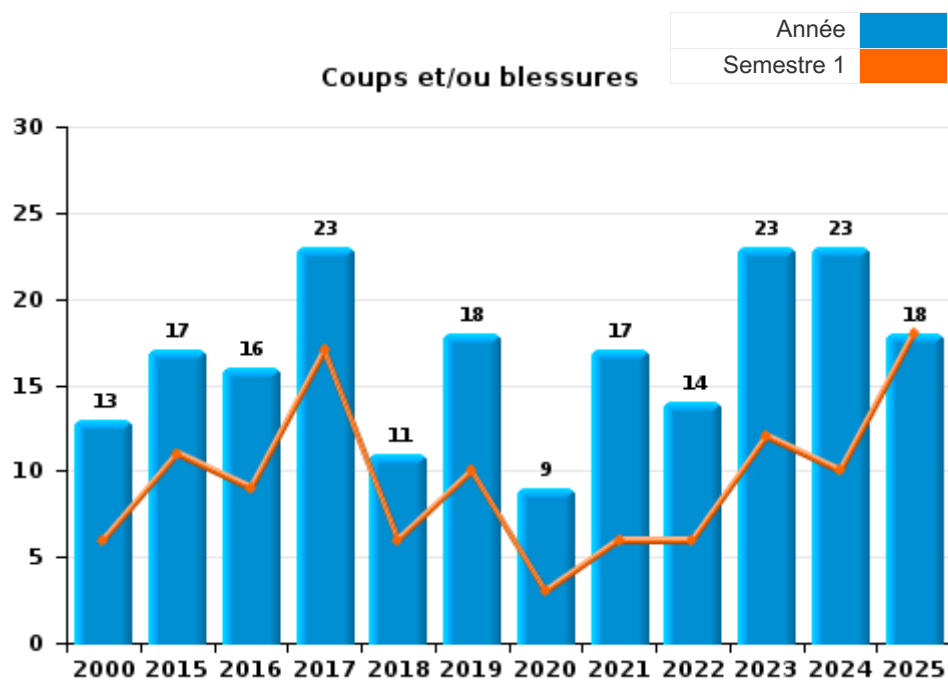




I.3. Catégorie des infractions : Infr. contre l'intégrité physique (top 5 des infractions au niveau national 2024)

Zwalm

	2000	2015	2016	2017	2018	2019	2020	2021	2022	2023	2024	2025
Coups et/ou blessures	13	17	16	23	11	18	9	17	14	23	23	18
Autres	6	4	7	5	3	5	2	3	3	7	4	2
<b>Total</b>	<b>19</b>	<b>21</b>	<b>23</b>	<b>28</b>	<b>14</b>	<b>23</b>	<b>11</b>	<b>20</b>	<b>17</b>	<b>30</b>	<b>27</b>	<b>20</b>





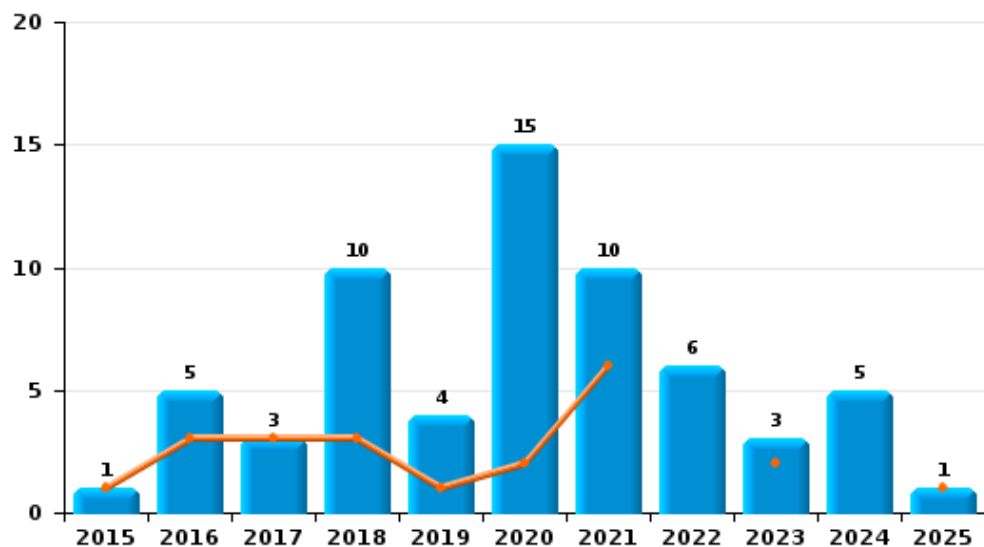
I.4. Catégorie des infractions : Drogues (top 5 des infractions au niveau national 2024)

Zwalm

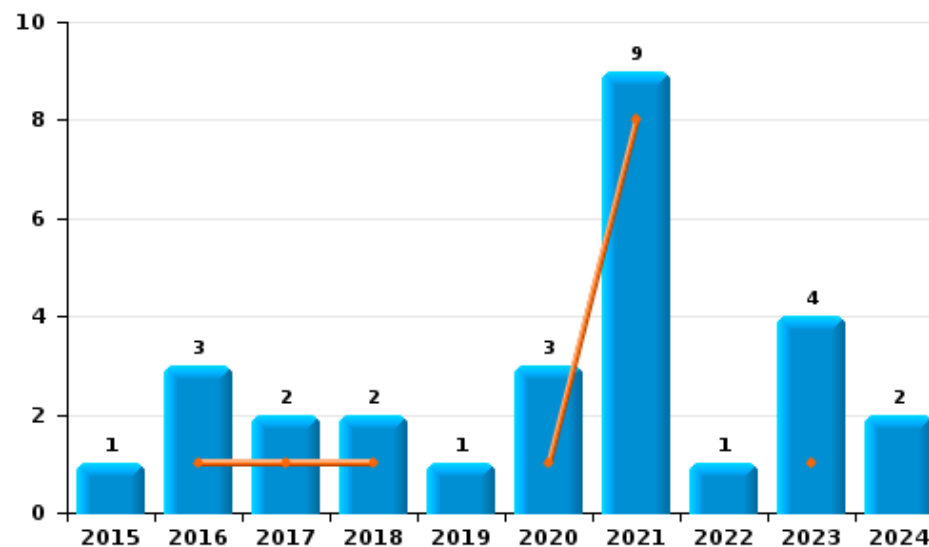
	2000	2015	2016	2017	2018	2019	2020	2021	2022	2023	2024	2025
Détention		1	5	3	10	4	15	10	6	3	5	1
Commerce		1	3	2	2	1	3	9	1	4	2	
Usage	12						4	3				
Fabrication		1		2		2	2		2		1	
Autres								1				
Importation et exportation									1			
<b>Total</b>	<b>12</b>	<b>3</b>	<b>8</b>	<b>7</b>	<b>12</b>	<b>7</b>	<b>24</b>	<b>23</b>	<b>10</b>	<b>7</b>	<b>8</b>	<b>1</b>



Détention



Commerce



FPF/DGR/DRI/BIPOL - Statistiques policières de criminalité (date de clôture: 31/10/2025)  
 Les données pour les années 2001 jusqu'à 2014 ne sont plus publiées mais restent disponibles sur demande auprès du service BIPOL.  
 Les données pour 2025 ne concernent que le 1er semestre.



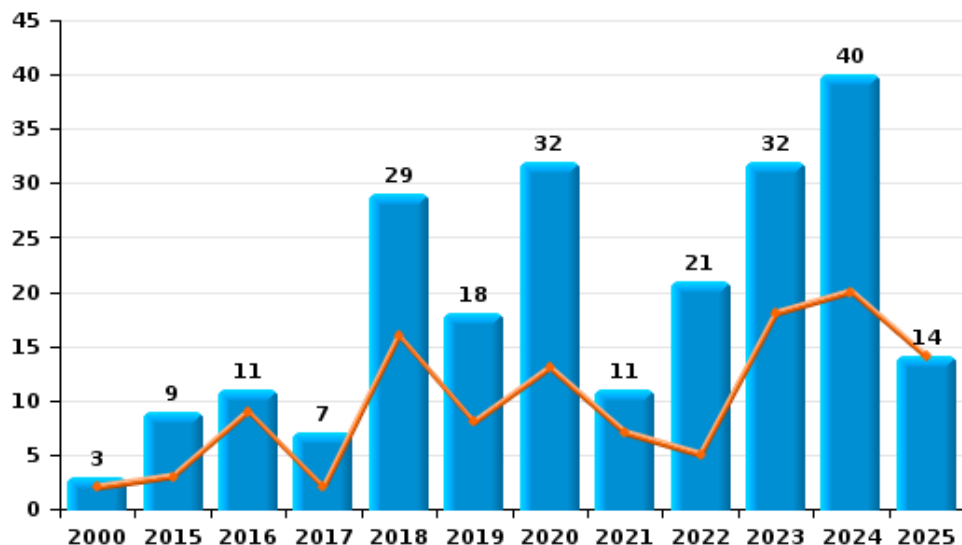
I.5. Catégorie des infractions : Fraude (top 5 des infractions au niveau national 2024)

Zwalm

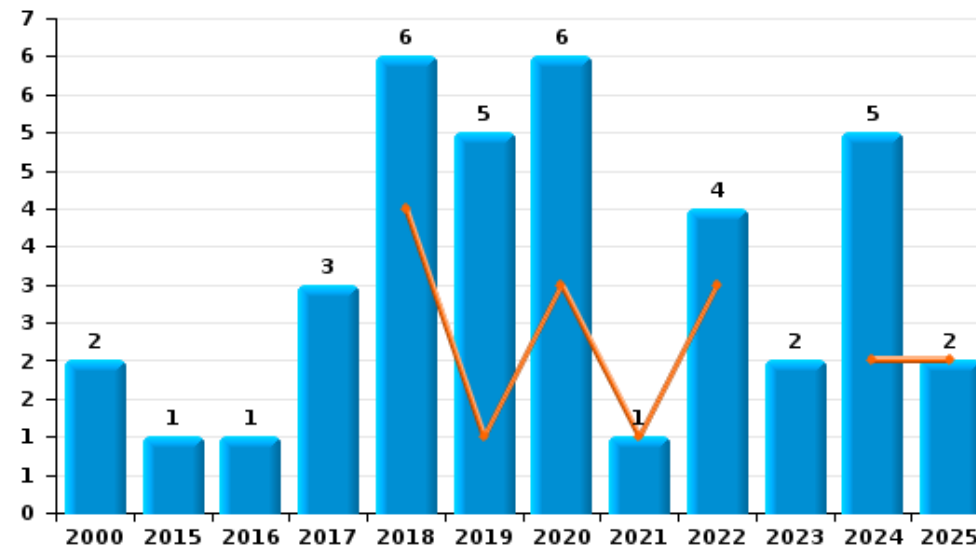
	2000	2015	2016	2017	2018	2019	2020	2021	2022	2023	2024	2025
Escroquerie	3	9	11	7	29	18	32	11	21	32	40	14
Détournement et destruction frauduleuse	105	1	4	3	1				1	2	3	1
Abus de confiance et infr. apparentées	2	1	1	3	6	5	6	1	4	2	5	2
Fraudes: Autres		1					2	1		2	2	1
Grivèlerie		1		2							1	
Infr. liées à l'insolvabilité					1		2					1
<b>Total</b>	<b>110</b>	<b>13</b>	<b>16</b>	<b>15</b>	<b>37</b>	<b>23</b>	<b>42</b>	<b>13</b>	<b>26</b>	<b>38</b>	<b>51</b>	<b>19</b>



Escroquerie



Abus de confiance et infr. apparentées



# ***STATISTIQUES POLICIERES DE CRIMINALITE***

---

***LIEU DE PERPETRATION: COMMUNE***

**Zwalm**

***PARTIE II : FIGURES CRIMINELLES / PHENOMENES***



**Zwalm**

**FC Vol moyen de transport**

	2000	2015	2016	2017	2018	2019	2020	2021	2022	2023	2024	2025
Vol de voiture	2	3	3	1	1	2	1	10	2	1		
Vol de moto							1					
Vol dans les garages	1	1				1						
Vol de vélomoteur	2	1			1				1			
Vol de vélo	14	6	7	9	8	8	3	3	7	5	9	5

**FC Cambriolage**

	2000	2015	2016	2017	2018	2019	2020	2021	2022	2023	2024	2025
Cambriolage dans habitation	13	17	10	14	16	37	23	8	13	12	9	6
Cambriolage ds entreprise ou commerce	1	8	2	2	6	1	1	4		2	4	
Cambriolage ds service public ou bâtiment administ	1				3		2	2	1	1		
Cambriolage dans bâtiment (total)	15	25	12	16	25	38	26	14	14	15	13	6

**FC Vol autre**

	2000	2015	2016	2017	2018	2019	2020	2021	2022	2023	2024	2025
Vol à main armée		1				1				1		
Vol avec violence sans arme		1	1	1		2	3	1		3	1	1
Vol dans ou sur un véhicule	4	7	8	3	4	4	1	6	5	3	1	5
Vol d'armes et explosifs	1	1							1			
Vol à l'arraché				1		1	1	1	1			
Vol à la tire	5	1	2	5	2		1	1	1		1	
Vol à l'étalage	4	5	1	2	2	1	2	2	7	1	1	
Vol par ruse										2		
Vol de métaux	1			1				1	1	1		
Vol sur les chantiers	5	3		1		1	1		1			1
Home-invasion		1				1						
Vol d'animaux			1		1							



Criminalité ICT

	2000	2015	2016	2017	2018	2019	2020	2021	2022	2023	2024	2025
Fraude de cartes de paiements				1				1	1	1		
Phishing							2	20	8	6	8	5
Skimming									1			

FC Autre

	2000	2015	2016	2017	2018	2019	2020	2021	2022	2023	2024	2025
Violence contre les métiers d'intérêt général		2	2	2	1	3		1	3	1		1
Graffiti					2							
Dégradation de voiture	1	9	5	5	5	3	3	6	6	3	2	6
Rixe au couteau							1					

PH Violence intrafamiliale (VIF)

	2000	2015	2016	2017	2018	2019	2020	2021	2022	2023	2024	2025
VIF: physique, dans le couple	1	8	7	8	4	5	3	2	5	8	14	6
VIF: physique, envers des descendants			1	1	2	1		3	1	2	2	
VIF: physique, envers d'autres membres	6	1		3		1		3	3	2		2
VIF: sexuelle, envers des descendants	1		1									
VIF: psychique, dans le couple	12	3	2	18	3	5	4	6	4	10	15	3
VIF: psychique, envers des descendants										1		
VIF: psychique, envers d'autres membres					2		2			2	1	
VIF: économique, dans le couple			1				1					
VIF: économique, envers d'autres membres	1	2		1	3		2		4	1		1

PH Hormones et dopage

	2000	2015	2016	2017	2018	2019	2020	2021	2022	2023	2024	2025
Dopage humain				1								



PH Drogues

	2000	2015	2016	2017	2018	2019	2020	2021	2022	2023	2024	2025
Vente de cocaïne			1	1				1		2		
Production de drogues synthétiques							1					
Import-export de drogues synthétiques									1			
Vente de drogues synthétiques			1		2		1	2				
Production de cannabis (culture)				1		1	1					
Vente de cannabis en grande quantité					1							

PH Trafic d'armes

	2000	2015	2016	2017	2018	2019	2020	2021	2022	2023	2024	2025
Commerce et production d'arme non à feu					1							

PH Traite des êtres humains

	2000	2015	2016	2017	2018	2019	2020	2021	2022	2023	2024	2025
TEH - exploitation économique								1				
TEH - exploitation sexuelle	1											



**PH Violence dans l'espace public**

	2000	2015	2016	2017	2018	2019	2020	2021	2022	2023	2024	2025
Violence physique (transport public)			1	1				1		1		1
Violence physique (voie publique)	2	5		2	1	5		4	5	6	1	2
Violence physique (autre endroit public)									1	1	1	
Violence physique (endroit accessible au public)	3	3	4	6	1	2	1	1	1	2		1
Violence sexuelle (voie publique)	1											
Violence sexuelle (autre endroit public)						1	1					
Violence sexuelle (endroit accessible au public)				1	1	1	1			1		
Violence psychique (transport public)			1									
Violence psychique (voie publique)	2	2		6	8	2	1	4		3	3	
Violence psychique (autre endroit public)							3			1	1	
Violence psychique (endroit accessible au public)	2	2	2	1	2	1			1		1	2
Vol à main armée (endroit accessible au public)										1		
Vol avec violence sans arme (transport public)												1
Vol avec violence sans arme (voie publique)						1						
Vol avec violence sans arme (autre endroit public)							3					
Vol avec violence sans arme (endr. acces. au pub.)						1						

**PH Autre**

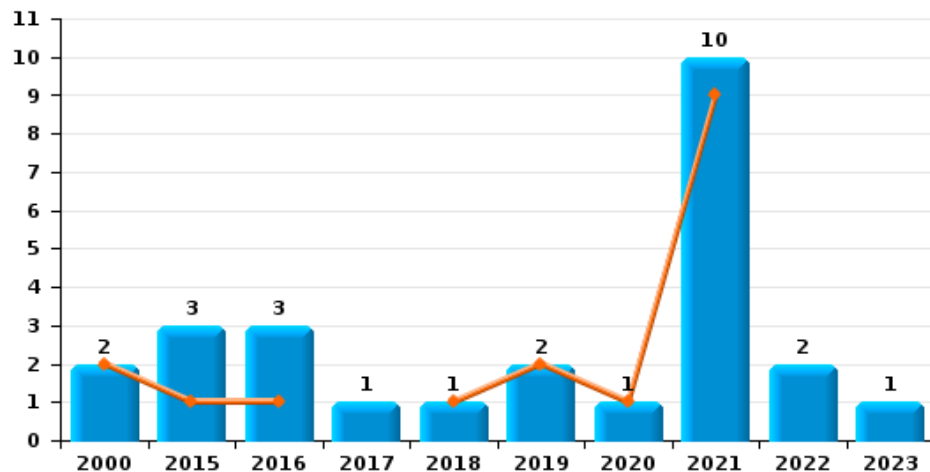
	2000	2015	2016	2017	2018	2019	2020	2021	2022	2023	2024	2025
Faux policiers											1	
Cyberharcèlement	4	2	2	5	3	1	1		1	1		1
Fraude à l'identité		2	4	1	1	5	5	1	1	10	4	2



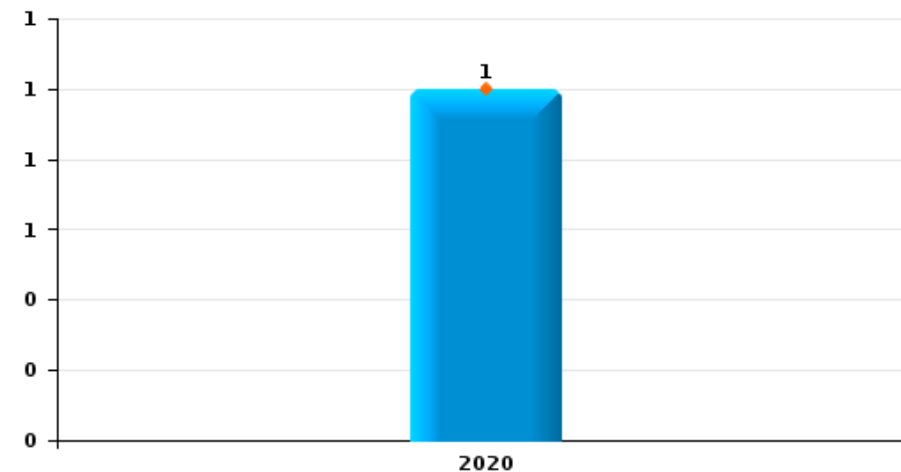
Zwalm

Année	<span style="color: blue;">■</span>
Semestre 1	<span style="color: orange;">■</span>

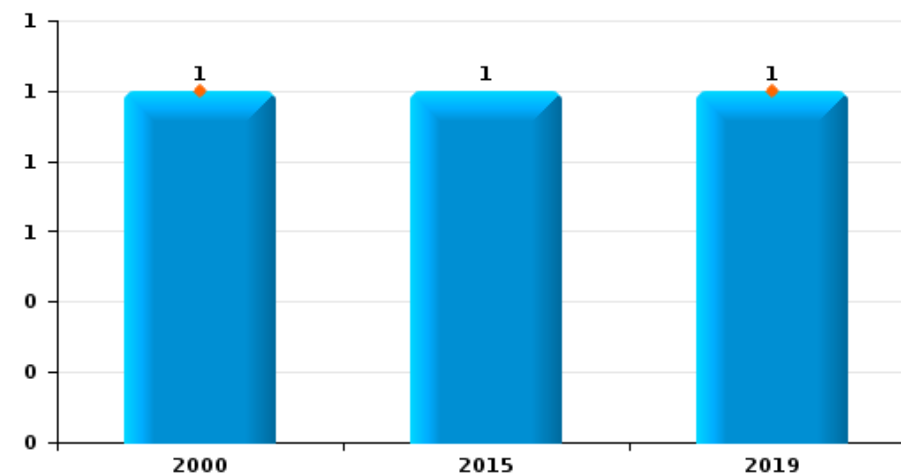
Vol de voiture



Vol de moto



Vol dans les garages

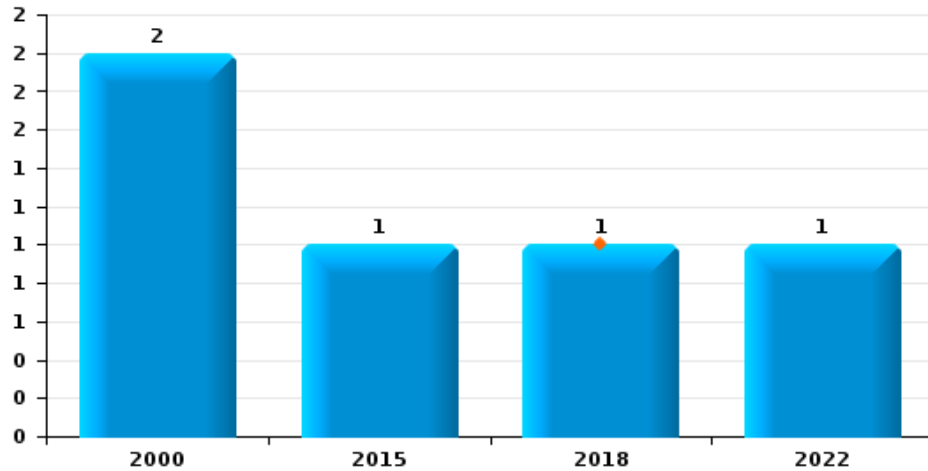




Zwalm

Année	<span style="color: blue;">■</span>
Semestre 1	<span style="color: orange;">■</span>

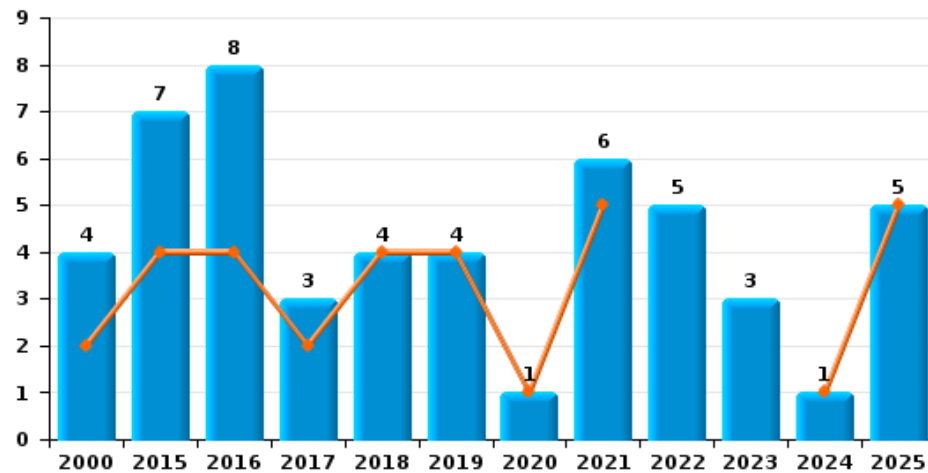
Vol de vélomoteur



Vol de vélo



Vol dans ou sur un véhicule

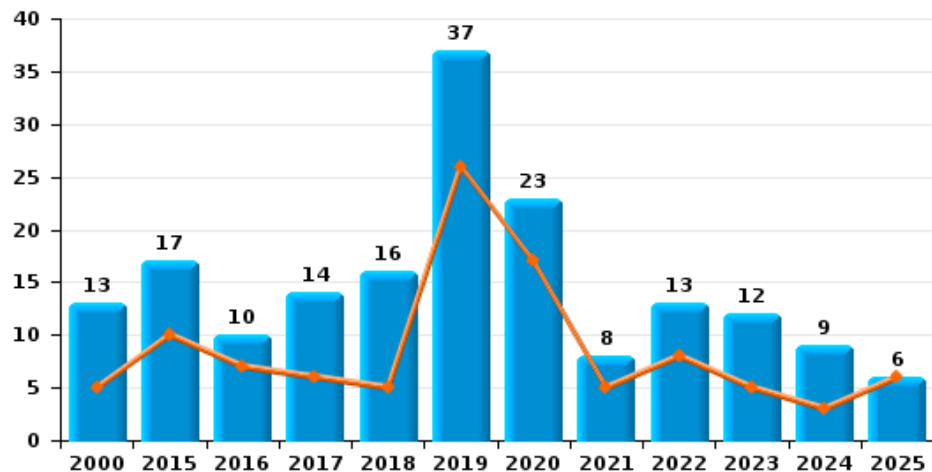




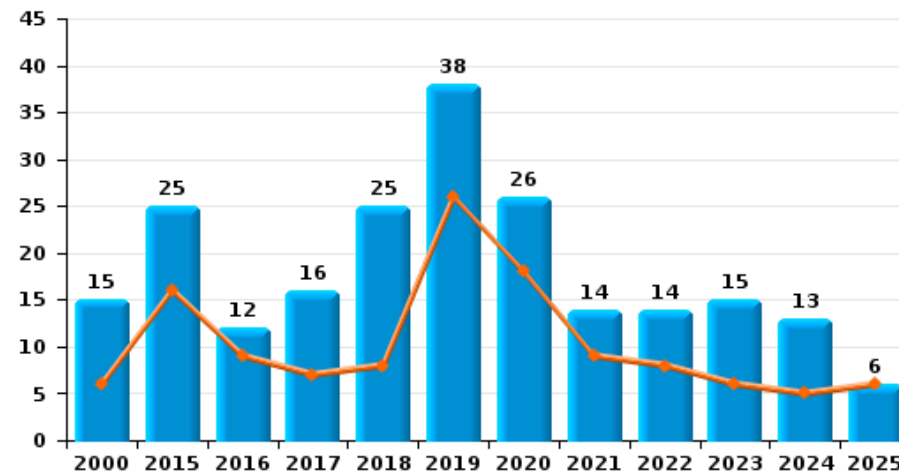
Zwalm

Année	<span style="color: blue;">■</span>
Semestre 1	<span style="color: orange;">■</span>

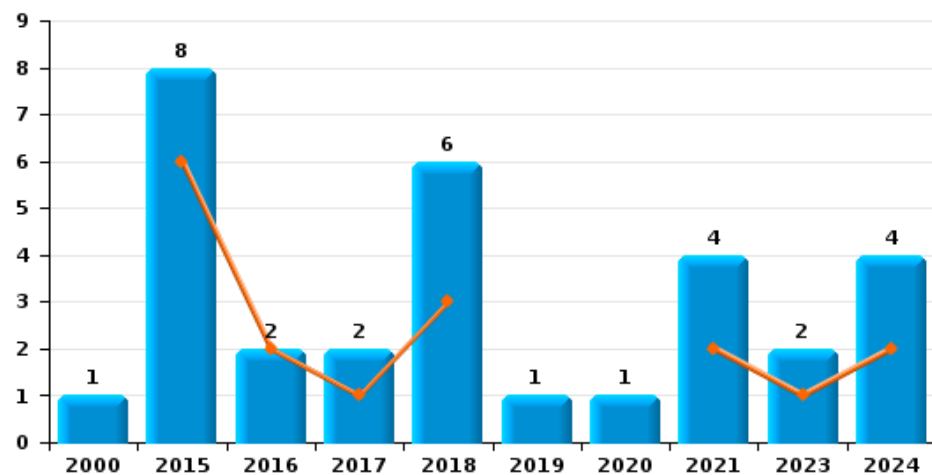
Cambriolage dans habitation



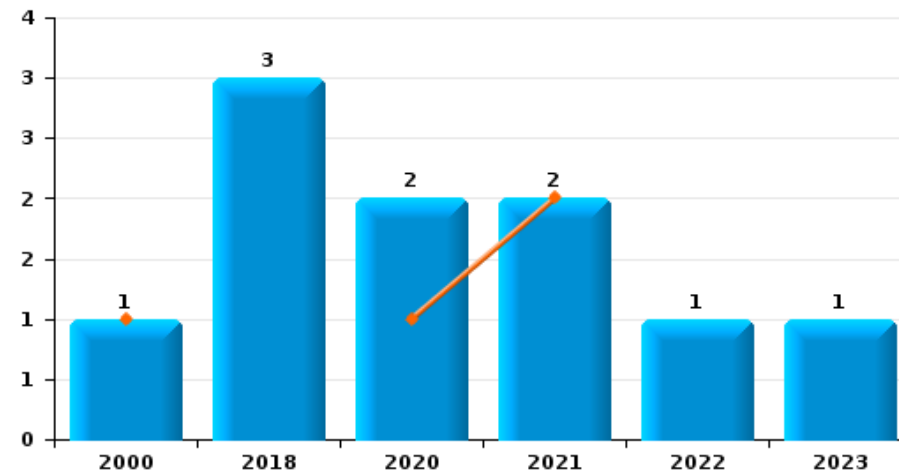
Cambriolage dans bâtiment (total)



Cambriolage ds entreprise ou commerce



Cambriolage ds service public ou bâtiment administratif

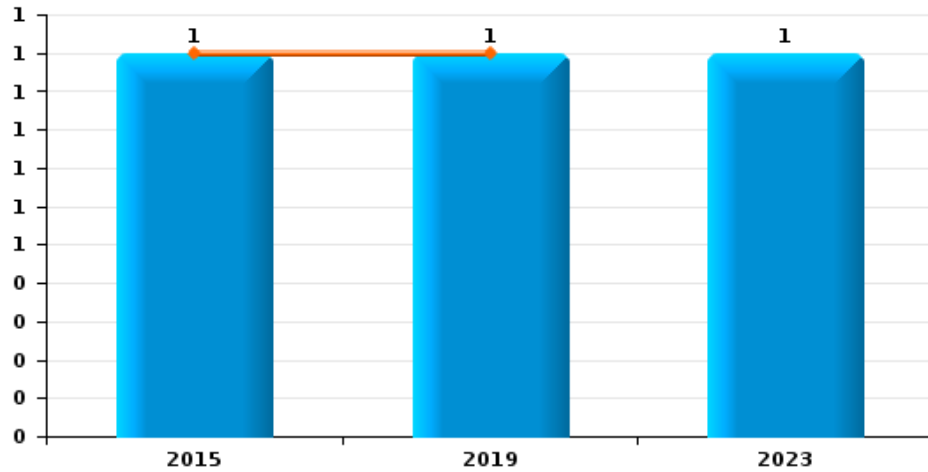




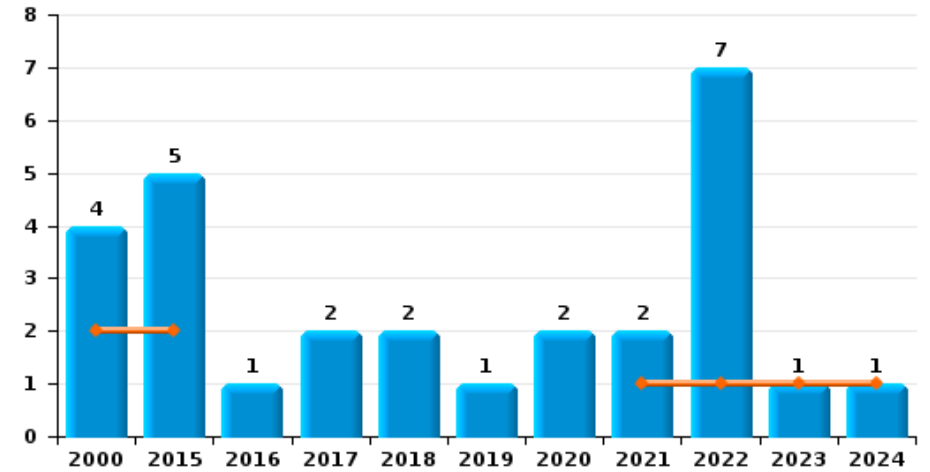
Zwalm

Année	<span style="color: blue;">■</span>
Semestre 1	<span style="color: orange;">■</span>

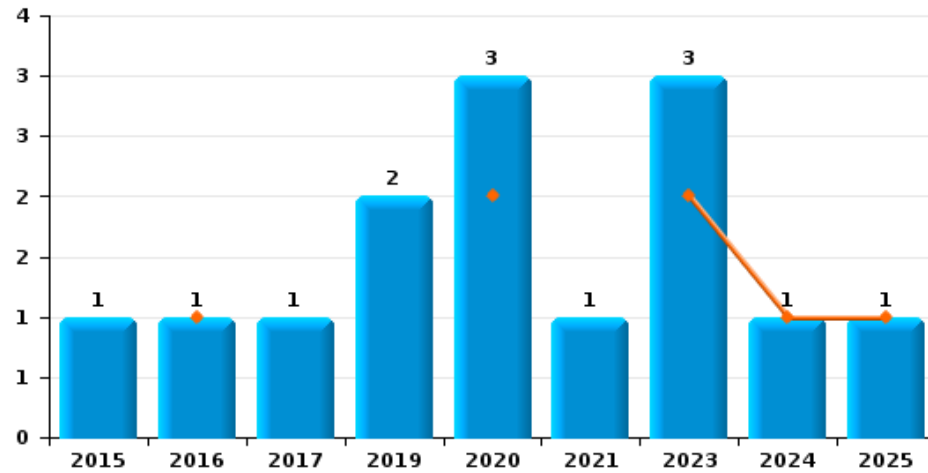
Vol à main armée



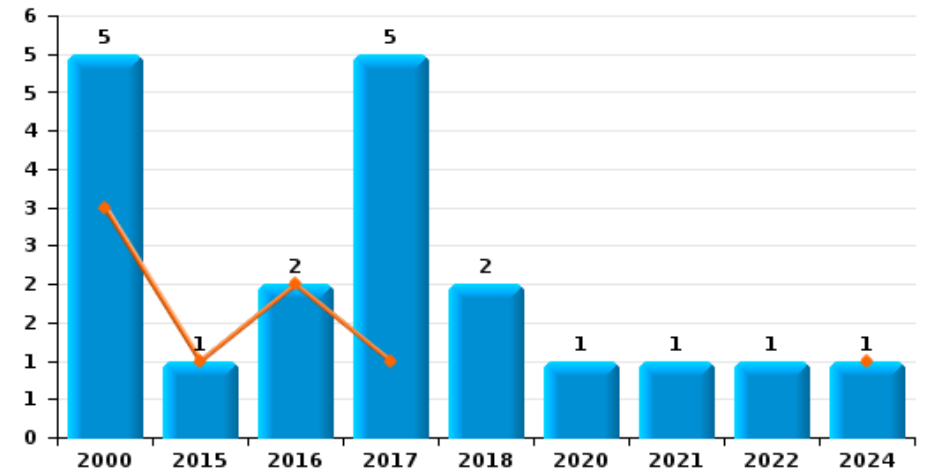
Vol à l'étalage



Vol avec violence sans arme



Vol à la tire

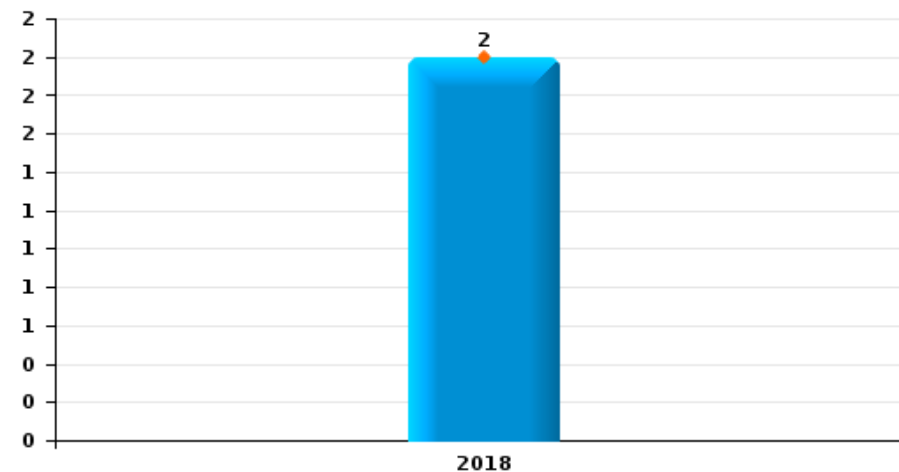




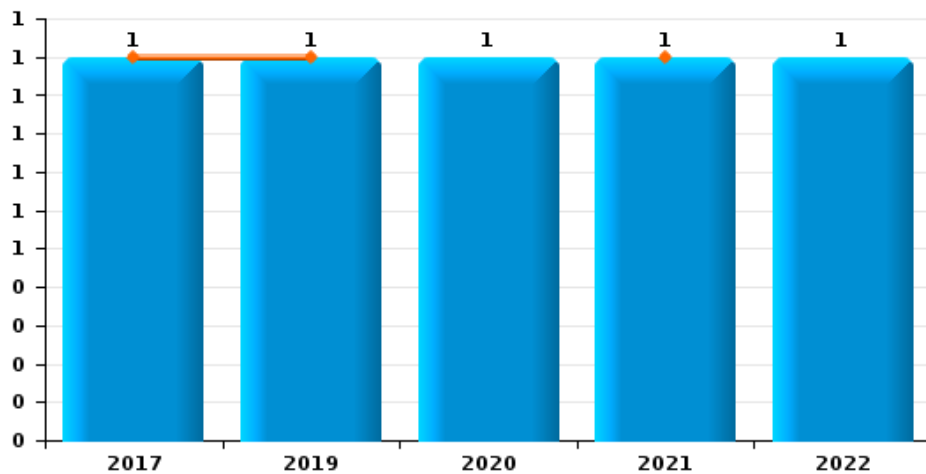
Zwalm

Année	<span style="color: blue;">■</span>
Semestre 1	<span style="color: orange;">■</span>

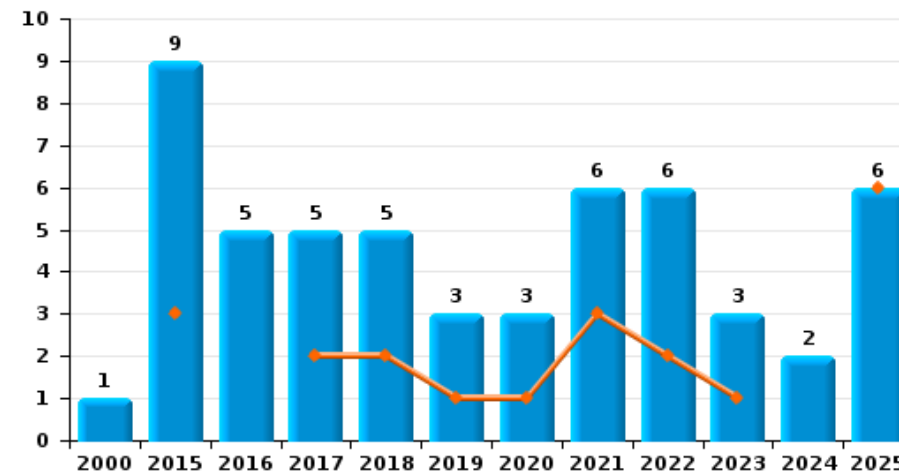
Graffiti



Vol à l'arraché



Dégradation de voiture





Zwalm

FC Vol moyen de transport

		2000	2015	2016	2017	2018	2019	2020	2021	2022	2023	2024	2025
Vol de voiture	Trim 1	2				1	1	1					
	Trim 2		1	1			1		9				
	Trim 3		1	2	1						1		
	Trim 4		1						1	2			
Total		2	3	3	1	1	2	1	10	2	1		
Vol de moto	Trim 2							1					
	Total							1					
Vol dans les garages	Trim 1	1					1						
	Trim 4		1										
	Total	1	1				1						
Vol de vélomoteur	Trim 2				1								
	Trim 3	2	1							1			
	Total	2	1		1					1			
Vol de vélo	Trim 1	2			2	2			1	1	1	1	3
	Trim 2	4	1	2	2	1	5		1	2		2	2
	Trim 3	4	1	3		2	1	1	1	1	3	2	
	Trim 4	4	4	2	5	3	2	2		3	1	4	
	Total	14	6	7	9	8	8	3	3	7	5	9	5



FC Cambriolage

		2000	2015	2016	2017	2018	2019	2020	2021	2022	2023	2024	2025
Cambriolage dans habitation	Trim 1	4	6	1	6	2	16	13	5	6	3	2	4
	Trim 2	1	4	6		3	10	4		2	2	1	2
	Trim 3	7	6	1	2	2	6	2	1		2		
	Trim 4	1	1	2	6	9	5	4	2	5	5	6	
	<b>Total</b>	<b>13</b>	<b>17</b>	<b>10</b>	<b>14</b>	<b>16</b>	<b>37</b>	<b>23</b>	<b>8</b>	<b>13</b>	<b>12</b>	<b>9</b>	<b>6</b>
Cambriolage ds entreprise ou commerce	Trim 1		5			3			1		1	2	
	Trim 2		1	2	1				1				
	Trim 3		1			1	1	1			1		
	Trim 4	1	1		1	2			2			2	
	<b>Total</b>	<b>1</b>	<b>8</b>	<b>2</b>	<b>2</b>	<b>6</b>	<b>1</b>	<b>1</b>	<b>4</b>			<b>2</b>	<b>4</b>
Cambriolage ds service public ou bâtiment administ	Trim 1	1						1	1				
	Trim 2								1				
	Trim 3							1			1		
	Trim 4				3					1			
	<b>Total</b>	<b>1</b>				<b>3</b>		<b>2</b>	<b>2</b>	<b>1</b>	<b>1</b>		
Cambriolage dans bâtiment (total)	Trim 1	5	11	1	6	5	16	14	7	6	4	4	4
	Trim 2	1	5	8	1	3	10	4	2	2	2	1	2
	Trim 3	7	7	1	2	3	7	4	1		4		
	Trim 4	2	2	2	7	14	5	4	4	6	5	8	
	<b>Total</b>	<b>15</b>	<b>25</b>	<b>12</b>	<b>16</b>	<b>25</b>	<b>38</b>	<b>26</b>	<b>14</b>	<b>14</b>	<b>15</b>	<b>13</b>	<b>6</b>



FC Vol autre

		2000	2015	2016	2017	2018	2019	2020	2021	2022	2023	2024	2025
Vol à main armée	Trim 1		1				1						
	Trim 4										1		
	<b>Total</b>		<b>1</b>				<b>1</b>				<b>1</b>		
Vol avec violence sans arme	Trim 1			1				1					
	Trim 2							1			2	1	1
	Trim 3						2	1	1				
	Trim 4		1		1						1		
<b>Total</b>		<b>1</b>	<b>1</b>	<b>1</b>		<b>2</b>	<b>3</b>	<b>1</b>		<b>3</b>	<b>1</b>	<b>1</b>	
Vol dans ou sur un véhicule	Trim 1			2				1	3			1	3
	Trim 2	2	4	2	2	4	4		2				2
	Trim 3	1	1								2		
	Trim 4	1	2	4	1				1	5	1		
<b>Total</b>	<b>4</b>	<b>7</b>	<b>8</b>	<b>3</b>	<b>4</b>	<b>4</b>	<b>1</b>	<b>6</b>	<b>5</b>	<b>3</b>	<b>1</b>	<b>5</b>	
Vol d'armes et explosifs	Trim 1		1							1			
	Trim 3	1											
	<b>Total</b>	<b>1</b>	<b>1</b>							<b>1</b>			
Vol à l'arraché	Trim 1						1		1				
	Trim 2				1								
	Trim 3							1		1			
<b>Total</b>				<b>1</b>		<b>1</b>	<b>1</b>	<b>1</b>	<b>1</b>				
Vol à la tire	Trim 1	1		2									
	Trim 2	2	1		1							1	
	Trim 3	1			2	1				1			
	Trim 4	1			2	1		1	1				
<b>Total</b>	<b>5</b>	<b>1</b>	<b>2</b>	<b>5</b>	<b>2</b>		<b>1</b>	<b>1</b>	<b>1</b>		<b>1</b>		



FC Vol autre

		2000	2015	2016	2017	2018	2019	2020	2021	2022	2023	2024	2025
Vol à l'étalage	Trim 1	1	2						1	1	1	1	
	Trim 2	1											
	Trim 3				1			1		6			
	Trim 4	2	3	1	1	2	1	1	1				
	<b>Total</b>	<b>4</b>	<b>5</b>	<b>1</b>	<b>2</b>	<b>2</b>	<b>1</b>	<b>2</b>	<b>2</b>	<b>7</b>	<b>1</b>	<b>1</b>	
Vol par ruse	Trim 2										1		
	Trim 4										1		
	<b>Total</b>										<b>2</b>		
Vol de métaux	Trim 1									1			
	Trim 2	1			1								
	Trim 3								1		1		
	<b>Total</b>	<b>1</b>			<b>1</b>				<b>1</b>	<b>1</b>	<b>1</b>		
Vol sur les chantiers	Trim 1	1	2					1					
	Trim 2	3	1										1
	Trim 3	1			1		1						
	Trim 4									1			
	<b>Total</b>	<b>5</b>	<b>3</b>		<b>1</b>		<b>1</b>	<b>1</b>		<b>1</b>			<b>1</b>
Home-invasion	Trim 1		1				1						
	<b>Total</b>		<b>1</b>				<b>1</b>						
Vol d'animaux	Trim 2			1		1							
	<b>Total</b>			<b>1</b>		<b>1</b>							



Criminalité ICT

		2000	2015	2016	2017	2018	2019	2020	2021	2022	2023	2024	2025
Fraude de cartes de paiements	Trim 1				1				1	1	1		
	Total				1				1	1	1		
Phishing	Trim 1							1	4	1	2	1	2
	Trim 2								2	3	1	1	3
	Trim 3							1	8	2	1	3	
	Trim 4								6	2	2	3	
	Total							2	20	8	6	8	5
Skimming	Trim 1									1			
	Total									1			



FC Autre

		2000	2015	2016	2017	2018	2019	2020	2021	2022	2023	2024	2025
Violence contre les métiers d'intérêt général	Trim 1						1						1
	Trim 2		1		1		1			1	1		
	Trim 3		1	2					1	2			
	Trim 4				1	1	1						
<b>Total</b>			<b>2</b>	<b>2</b>	<b>2</b>	<b>1</b>	<b>3</b>		<b>1</b>	<b>3</b>	<b>1</b>		<b>1</b>
Graffiti	Trim 1					1							
	Trim 2					1							
<b>Total</b>						<b>2</b>							
Dégradation de voiture	Trim 1					1	1		1	1			3
	Trim 2		3		2	1		1	2	1	1		3
	Trim 3	1	5	3	2	1	1	1		3	1	1	
	Trim 4		1	2	1	2	1	1	3	1	1	1	
<b>Total</b>		<b>1</b>	<b>9</b>	<b>5</b>	<b>5</b>	<b>5</b>	<b>3</b>	<b>3</b>	<b>6</b>	<b>6</b>	<b>3</b>	<b>2</b>	<b>6</b>
Rixe au couteau	Trim 3							1					
<b>Total</b>								<b>1</b>					



PH Violence intrafamiliale (VIF)

		2000	2015	2016	2017	2018	2019	2020	2021	2022	2023	2024	2025
VIF: physique, dans le couple	Trim 1	1	3	3	3		1	1		2	2	4	4
	Trim 2		2	1	3	2	2		1		1	3	2
	Trim 3		2	3	1	1	1	1	1	2	3	5	
	Trim 4		1		1	1	1	1		1	2	2	
	<b>Total</b>	<b>1</b>	<b>8</b>	<b>7</b>	<b>8</b>	<b>4</b>	<b>5</b>	<b>3</b>	<b>2</b>	<b>5</b>	<b>8</b>	<b>14</b>	<b>6</b>
VIF: physique, envers des descendants	Trim 1								1		2		
	Trim 2				1				2	1			
	Trim 3			1								1	
	Trim 4			1	1	1						1	
	<b>Total</b>			<b>1</b>	<b>1</b>	<b>2</b>	<b>1</b>		<b>3</b>	<b>1</b>	<b>2</b>	<b>2</b>	
VIF: physique, envers d'autres membres	Trim 1	2	1		2				1	1	1		
	Trim 2	1		1									2
	Trim 3	3							2	2	1		
	Trim 4					1							
	<b>Total</b>	<b>6</b>	<b>1</b>		<b>3</b>		<b>1</b>		<b>3</b>	<b>3</b>	<b>2</b>		<b>2</b>
VIF: sexuelle, envers des descendants	Trim 1	1											
	Trim 3			1									
	<b>Total</b>	<b>1</b>		<b>1</b>									
VIF: psychique, dans le couple	Trim 1	1	1		4	2		3	1	2	2	7	1
	Trim 2	3	1		8		1		1		1	4	2
	Trim 3	6			4	1	3		1	2	2	3	
	Trim 4	2	1	2	2		1	1	3		5	1	
	<b>Total</b>	<b>12</b>	<b>3</b>	<b>2</b>	<b>18</b>	<b>3</b>	<b>5</b>	<b>4</b>	<b>6</b>	<b>4</b>	<b>10</b>	<b>15</b>	<b>3</b>
VIF: psychique, envers des descendants	Trim 1										1		
	<b>Total</b>										<b>1</b>		



PH Violence intrafamiliale (VIF)

		2000	2015	2016	2017	2018	2019	2020	2021	2022	2023	2024	2025
VIF: psychique, envers d'autres membres	Trim 1							1			1		
	Trim 2										1		
	Trim 3					2		1				1	
	<b>Total</b>					<b>2</b>		<b>2</b>			<b>2</b>	<b>1</b>	
VIF: économique, dans le couple	Trim 2							1					
	Trim 4			1									
	<b>Total</b>			<b>1</b>				<b>1</b>					
VIF: économique, envers d'autres membres	Trim 1		1		1			1					
	Trim 2										1		1
	Trim 3	1	1			1		1		3			
	Trim 4					2				1			
	<b>Total</b>	<b>1</b>	<b>2</b>		<b>1</b>	<b>3</b>		<b>2</b>		<b>4</b>	<b>1</b>		<b>1</b>



PH Hormones et dopage

		2000	2015	2016	2017	2018	2019	2020	2021	2022	2023	2024	2025
Dopage humain	Trim 3				1								
	Total				1								



PH Drogues

		2000	2015	2016	2017	2018	2019	2020	2021	2022	2023	2024	2025
Vente de cocaïne	Trim 2								1				
	Trim 3				1						2		
	Trim 4			1									
	<b>Total</b>			<b>1</b>	<b>1</b>				<b>1</b>		<b>2</b>		
Production de drogues synthétiques	Trim 3							1					
	<b>Total</b>							<b>1</b>					
Import-export de drogues synthétiques	Trim 3									1			
	<b>Total</b>									<b>1</b>			
Vente de drogues synthétiques	Trim 1					1			1				
	Trim 2								1				
	Trim 3							1					
	Trim 4			1		1							
<b>Total</b>			<b>1</b>		<b>2</b>			<b>1</b>	<b>2</b>				
Production de cannabis (culture)	Trim 2				1								
	Trim 3						1						
	Trim 4							1					
<b>Total</b>				<b>1</b>		<b>1</b>		<b>1</b>					
Vente de cannabis en grande quantité	Trim 4					1							
	<b>Total</b>					<b>1</b>							



PH Trafic d'armes

		2000	2015	2016	2017	2018	2019	2020	2021	2022	2023	2024	2025
Commerce et production d'arme non à feu	Trim 3					1							
	Total					1							



PH Traite des êtres humains

		2000	2015	2016	2017	2018	2019	2020	2021	2022	2023	2024	2025
<b>TEH - exploitation économique</b>	<b>Trim 1</b>								1				
	<b>Total</b>								1				
<b>TEH - exploitation sexuelle</b>	<b>Trim 2</b>	1											
	<b>Total</b>	1											



PH Violence dans l'espace public

		2000	2015	2016	2017	2018	2019	2020	2021	2022	2023	2024	2025
Violence physique (transport public)	Trim 1												1
	Trim 2				1						1		
	Trim 3			1									
	Trim 4							1					
<b>Total</b>				<b>1</b>	<b>1</b>				<b>1</b>		<b>1</b>		<b>1</b>
Violence physique (voie publique)	Trim 1		1				3			3	1		1
	Trim 2		2		1	1			1		3		1
	Trim 3	1	2		1				2	2	1	1	
	Trim 4	1					2		1		1		
<b>Total</b>		<b>2</b>	<b>5</b>		<b>2</b>	<b>1</b>	<b>5</b>		<b>4</b>	<b>5</b>	<b>6</b>	<b>1</b>	<b>2</b>
Violence physique (autre endroit public)	Trim 2									1			
	Trim 3										1	1	
<b>Total</b>										<b>1</b>	<b>1</b>	<b>1</b>	
Violence physique (endroit accessible au public)	Trim 1	2		2	3	1	2						
	Trim 2		1	1	2				1		1		1
	Trim 3	1	2	1	1						1		
	Trim 4							1		1			
<b>Total</b>		<b>3</b>	<b>3</b>	<b>4</b>	<b>6</b>	<b>1</b>	<b>2</b>	<b>1</b>	<b>1</b>	<b>1</b>	<b>2</b>		<b>1</b>
Violence sexuelle (voie publique)	Trim 1	1											
<b>Total</b>		<b>1</b>											
Violence sexuelle (autre endroit public)	Trim 2							1					
	Trim 3						1						
<b>Total</b>							<b>1</b>	<b>1</b>					
Violence sexuelle (endroit accessible au public)	Trim 1				1		1				1		
	Trim 2					1							
	Trim 4							1					
<b>Total</b>					<b>1</b>	<b>1</b>	<b>1</b>	<b>1</b>			<b>1</b>		



PH Violence dans l'espace public

		2000	2015	2016	2017	2018	2019	2020	2021	2022	2023	2024	2025
Violence psychique (transport public)	Trim 1			1									
	<b>Total</b>			<b>1</b>									
Violence psychique (voie publique)	Trim 1				2	1	1		2				
	Trim 2				1	3		1	1		1	1	
	Trim 3	2			1	1	1		1			1	
	Trim 4		2		2	3					2	1	
<b>Total</b>	<b>2</b>		<b>2</b>	<b>6</b>	<b>8</b>	<b>2</b>	<b>1</b>	<b>4</b>		<b>3</b>	<b>3</b>		
Violence psychique (autre endroit public)	Trim 1							1					
	Trim 2							1					
	Trim 3							1				1	
	Trim 4										1		
<b>Total</b>							<b>3</b>			<b>1</b>	<b>1</b>		
Violence psychique (endroit accessible au public)	Trim 2	1	1		1	1				1			2
	Trim 3	1					1					1	
	Trim 4		1	1		1							
<b>Total</b>	<b>2</b>	<b>2</b>	<b>2</b>	<b>1</b>	<b>2</b>	<b>1</b>			<b>1</b>		<b>1</b>	<b>2</b>	
Vol à main armée (endroit accessible au public)	Trim 4										1		
<b>Total</b>											<b>1</b>		
Vol avec violence sans arme (transport public)	Trim 2												1
<b>Total</b>													<b>1</b>
Vol avec violence sans arme (voie publique)	Trim 3						1						
<b>Total</b>							<b>1</b>						
Vol avec violence sans arme (autre endroit public)	Trim 1							1					
	Trim 2							1					
	Trim 3							1					
<b>Total</b>							<b>3</b>						



PH Violence dans l'espace public

		2000	2015	2016	2017	2018	2019	2020	2021	2022	2023	2024	2025
Vol avec violence sans arme (endr. acces. au pub.)	Trim 3						1						
	Total						1						



PH Autre

		2000	2015	2016	2017	2018	2019	2020	2021	2022	2023	2024	2025
Faux policiers	Trim 1											1	
	<b>Total</b>											<b>1</b>	
Cyberharcèlement	Trim 1			1	2	1		1		1			1
	Trim 2		1		1	1							
	Trim 3	2		1	1	1	1				1		
	Trim 4	2	1		1								
	<b>Total</b>	<b>4</b>	<b>2</b>	<b>2</b>	<b>5</b>	<b>3</b>	<b>1</b>	<b>1</b>		<b>1</b>	<b>1</b>		<b>1</b>
Fraude à l'identité	Trim 1						1	1	1		3	1	1
	Trim 2		2			1	1				2		1
	Trim 3		2		1		2	1		1	3	2	
	Trim 4		2				1	3			2	1	
	<b>Total</b>		<b>2</b>	<b>4</b>	<b>1</b>	<b>1</b>	<b>5</b>	<b>5</b>	<b>1</b>	<b>1</b>	<b>10</b>	<b>4</b>	<b>2</b>



**Zwalm**

**2024**

**FC Vol moyen de transport**

	Mar	Mai	Juin	Août	Sep	Nov	Déc	Total
Vol de vélo	1	1	1	1	1	1	3	9

**FC Cambriolage**

	Fév	Juin	Nov	Déc	Total
Cambriolage dans habitation	2	1	4	2	9
Cambriolage ds entreprise ou commerce	2		2		4
Cambriolage dans bâtiment (total)	4	1	6	2	13

**FC Vol autre**

	Jan	Fév	Mai	Juin	Total
Vol avec violence sans arme			1		1
Vol dans ou sur un véhicule		1			1
Vol à la tire				1	1
Vol à l'étalage	1				1

**Criminalité ICT**

	Mar	Juin	Sep	Oct	Nov	Déc	Total
Phishing	1	1	3	1	1	1	8

**FC Autre**

	Sep	Oct	Total
Dégradation de voiture	1	1	2



**PH Violence intrafamiliale (VIF)**

	Jan	Fév	Mar	Avr	Mai	Juin	Juil	Août	Sep	Oct	Nov	Déc	Total
VIF: physique, dans le couple	1		3		1	2	2	2	1	1		1	14
VIF: physique, envers des descendants								1				1	2
VIF: psychique, dans le couple	3	2	2	2	2		1		2		1		15
VIF: psychique, envers d'autres membres								1					1

**PH Violence dans l'espace public**

	Juin	Juil	Août	Sep	Oct	Total
Violence physique (voie publique)		1				1
Violence physique (autre endroit public)			1			1
Violence psychique (voie publique)	1			1	1	3
Violence psychique (autre endroit public)			1			1
Violence psychique (endroit accessible au public)		1				1

**PH Autre**

	Mar	Août	Sep	Déc	Total
Faux policiers	1				1
Fraude à l'identité	1	1	1	1	4



2025

**FC Vol moyen de transport**

	Fév	Mar	Mai	Juin	Total
Vol de vélo	1	2	1	1	5

**FC Cambriolage**

	Fév	Mar	Avr	Juin	Total
Cambriolage dans habitation	3	1	1	1	6
Cambriolage dans bâtiment (total)	3	1	1	1	6

**FC Vol autre**

	Jan	Mar	Avr	Juin	Total
Vol avec violence sans arme			1		1
Vol dans ou sur un véhicule	2	1		2	5
Vol sur les chantiers			1		1

**Criminalité ICT**

	Mar	Avr	Mai	Juin	Total
Phishing	2	1	1	1	5

**FC Autre**

	Jan	Mar	Avr	Juin	Total
Violence contre les métiers d'intérêt général		1			1
Dégradation de voiture	2	1	1	2	6



### PH Violence intrafamiliale (VIF)

	Fév	Mar	Avr	Mai	Juin	Total
VIF: physique, dans le couple	1	3	1		1	6
VIF: physique, envers d'autres membres			1	1		2
VIF: psychique, dans le couple		1	1		1	3
VIF: économique, envers d'autres membres					1	1

### PH Violence dans l'espace public

	Jan	Mar	Avr	Mai	Total
Violence physique (transport public)		1			1
Violence physique (voie publique)	1			1	2
Violence physique (endroit accessible au public)			1		1
Violence psychique (endroit accessible au public)				2	2
Vol avec violence sans arme (transport public)			1		1

### PH Autre

	Mar	Avr	Total
Cyberharcèlement	1		1
Fraude à l'identité	1	1	2

# ***STATISTIQUES POLICIERES DE CRIMINALITE***

---

***LIEU DE PERPETRATION: COMMUNE***

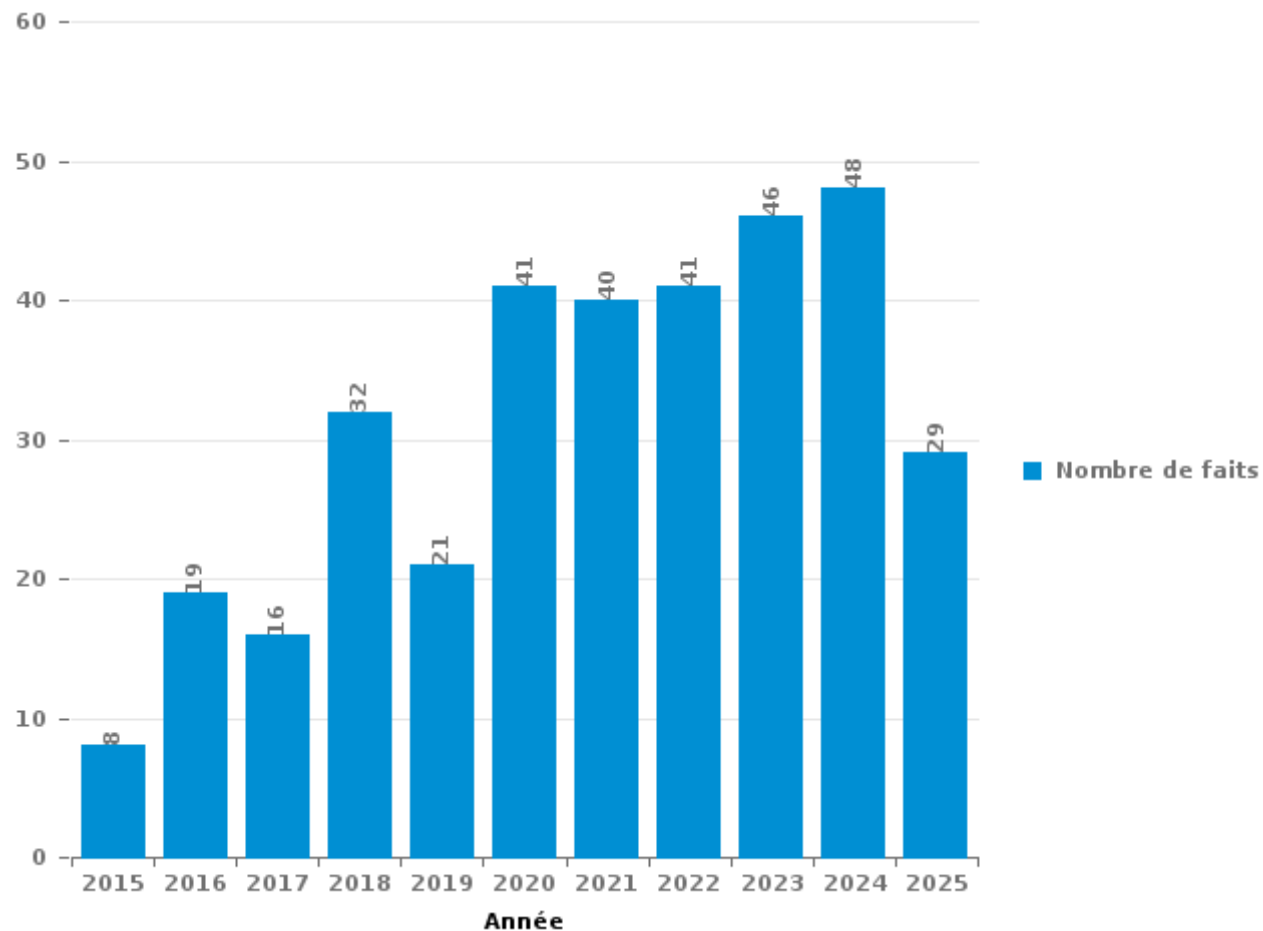
**Zwalm**

***PARTIE III : ICT***



**Zwalm**

Nombre total de délits avec un élément ICT/online, depuis 2015





Criminalité ICT/online au sens strict

Infractions (exhaustif)

	2015	2016	2017	2018	2019	2020	2021	2022	2023	2024	2025
Code pénal social: Infr. contre foi publique en droit pénal social: Faux en informatique											1
Criminalité informatique: Faux en informatique:		1		2	2	6	7	10	6	2	2
Criminalité informatique: Fraude informatique:		4	2	4	2	8	31	17	12	15	13
Criminalité informatique: Hacking:	1	3	2	1	3	2		4	2	2	2
<b>Total:</b>	<b>1</b>	<b>8</b>	<b>4</b>	<b>7</b>	<b>7</b>	<b>16</b>	<b>38</b>	<b>31</b>	<b>20</b>	<b>19</b>	<b>18</b>

Figures criminelles (à considérer spécifiquement – ne pas additionner avec d'autres éléments – risque de double comptage!)

	2017	2020	2021	2022	2023	2024	2025
Fraude de cartes de paiements	1		1	1	1		
Phishing		2	20	8	6	8	5
Skimming				1			



## Criminalité ICT/online au sens large

Infractions (uniquement si code-fait existe)

	2015	2016	2017	2018	2019	2020	2021	2022	2023	2024	2025
Fraude: Escroquerie: Fraude par internet	5	9	6	22	16	31	9	19	27	36	12
Infr. contre les moeurs: Grooming (contact par ICT avec mineur < 16 ans):				1							
Infr. contre les moeurs: Voyeurisme: Diffusion enregistrement nudité ou intimité				1							
<b>Total:</b>	<b>5</b>	<b>9</b>	<b>6</b>	<b>24</b>	<b>16</b>	<b>31</b>	<b>9</b>	<b>19</b>	<b>27</b>	<b>36</b>	<b>12</b>

Figures criminelles (à considérer spécifiquement – ne pas additionner avec d'autres éléments – risque de double comptage!)

	2015	2016	2017	2018	2019	2020	2022	2023	2025
Cyberharcèlement	2	2	5	3	1	1	1	1	1

# ***STATISTIQUES POLICIERES DE CRIMINALITE***

---

***LIEU DE PERPETRATION: COMMUNE***

**Zwalm**

***PARTIE IV : DESTINATION LIEU***



Zwalm

Vol et extorsion

	2000	2015	2016	2017	2018	2019	2020	2021	2022	2023	2024	2025
Habitation: maison	17	21	14	20	19	40	29	12	10	18	12	7
Voie publique	14	6	8	5	4	3		7	8	3	5	3
Magasin	6	10	2	10	6	2	3	5	7	1	3	
Habitation: dépendances	3	2	3	3	3	2	2	7	3	1	1	9
Habitation: non précisée	2	5	5	1	2	4		5	5		1	1
Station de bus / métro et gare de chemin de fer	4	3	6	5	4	5	1				3	
Habitation: allée	7	4	4	2	2	1		3	1	1		4
Horeca	7	7				1	2	4		1	3	
Inconnue	1	1	2	1			2	2	3	7	4	
Parking		1			2	1	2	6	2	2	1	1
Emplacement de vélo	1			2	1	2	2		4	1	3	1
Terrain	2	1		1	2	1	3		2		1	
Habitation: autre	1	2		2	2	2		1	1			
Chantier	2	3		1		1	1		1			1
Culture et loisirs	1			1		2	1	3		2		
Habitation: appartement	1	3		2	1		1	1				
Entreprise		1	1		3				1	1		
Infrastructure sportive	1	1	1		1		1					2
Institution d'enseignement	3				3							
Service public		1		1		1	1		1	1		
Habitation: garage			1		1		1	1	1			
Arrêt de bus / tram		2			1							1
Maison de repos	1					2	1					
Moyen de transport: camion		2	1					1				
Moyen de transport: train / tram / métro	1									1	1	1
Moyen de transport: voiture	1			1				1				1
Autre									1	1		
Banque / institution financière					2							
Cimetière									1	1		
Service			1							1		
Bâtiment administratif								1				
Edifice religieux / lieu du culte								1				
Guichet automatique				1								
Médecin / dentiste / pharmacien						1						
Stade			1									
Station essence									1			
<b>Total</b>	<b>76</b>	<b>76</b>	<b>50</b>	<b>59</b>	<b>59</b>	<b>71</b>	<b>53</b>	<b>61</b>	<b>53</b>	<b>43</b>	<b>38</b>	<b>32</b>

FPF/DGR/DRI/BIPOL - Statistiques policières de criminalité (date de clôture: 31/10/2025)

Les données pour les années 2001 jusqu'à 2014 ne sont plus publiées mais restent disponibles sur demande auprès du service BIPOL.

Les données pour 2025 ne concernent que le 1er semestre.



Dégradation de la propriété

	2000	2015	2016	2017	2018	2019	2020	2021	2022	2023	2024	2025
Habitation: résidence principale	10	3	6	2	3	5		3	5	7	5	1
Voie publique	7	4	5	3	5	4	2	4	4	4	4	4
Terrain	2	1	1		3	5		4	2	1		1
Habitation: non précisée	3	1	1			1	2	3		2	1	1
Habitation: allée	2	3		1	2			2	1	2		1
Habitation: jardin	3	1	3			3		2		1		1
Habitation: dépendances	1	1	2		1	2		1				
Inconnue	1				1	1		3			2	
Parking		2		1			1	1		1	1	1
Culture et loisirs	1							2			2	
Horeca	1				1	1			1	1		
Edifice religieux / lieu du culte	1	2	1									
Moyen de transport: autre	1		1									
Service public		1										1
Entreprise				1								
Habitation: résidence secondaire								1				
Infrastructure sportive	1											
Institution d'enseignement								1				
Station de bus / métro et gare de chemin de fer										1		
<b>Total</b>	<b>34</b>	<b>19</b>	<b>20</b>	<b>8</b>	<b>16</b>	<b>22</b>	<b>5</b>	<b>27</b>	<b>13</b>	<b>20</b>	<b>15</b>	<b>11</b>

FPF/DGR/DRI/BIPOL - Statistiques policières de criminalité (date de clôture: 31/10/2025)

Les données pour les années 2001 jusqu'à 2014 ne sont plus publiées mais restent disponibles sur demande auprès du service BIPOL.

Les données pour 2025 ne concernent que le 1er semestre.



Zwalm

Infractions contre l'intégrité physique

	2000	2015	2016	2017	2018	2019	2020	2021	2022	2023	2024	2025
Habitation	7	10	15	13	7	10	5	10	9	16	20	8
Voie publique	6	6	1	3	2	7	1	4	4	6	1	4
Service public		1	1	1	2	4	1	1		3	1	1
Horeca	3	2	1	2		1	1	1				1
Habitation: allée		1	1	2					1	1	1	4
Inconnue	2						1	1	1	1	3	1
Culture et loisirs			1	3		1				1		
Arrêt de bus / tram				1				1		1		
Infrastructure sportive			1				1		1			
Terrain	1						1				1	
Autre				1	1							
Parking		1						1				
Station de bus / métro et gare de chemin de fer								1				1
Entreprise					1							
Habitation: jardin					1							
Magasin				1								
Maison de repos			1									
Moyen de transport: autre									1			
Moyen de transport: train / tram / métro			1									
Stade				1								
Station essence										1		
<b>Total</b>	<b>19</b>	<b>21</b>	<b>23</b>	<b>28</b>	<b>14</b>	<b>23</b>	<b>11</b>	<b>20</b>	<b>17</b>	<b>30</b>	<b>27</b>	<b>20</b>

FPF/DGR/DRI/BIPOL - Statistiques policières de criminalité (date de clôture: 31/10/2025)

Les données pour les années 2001 jusqu'à 2014 ne sont plus publiées mais restent disponibles sur demande auprès du service BIPOL.

Les données pour 2025 ne concernent que le 1er semestre.

# ***STATISTIQUES POLICIERES DE CRIMINALITE***

---

***LIEU DE PERPETRATION: COMMUNE***

**Zwalm**

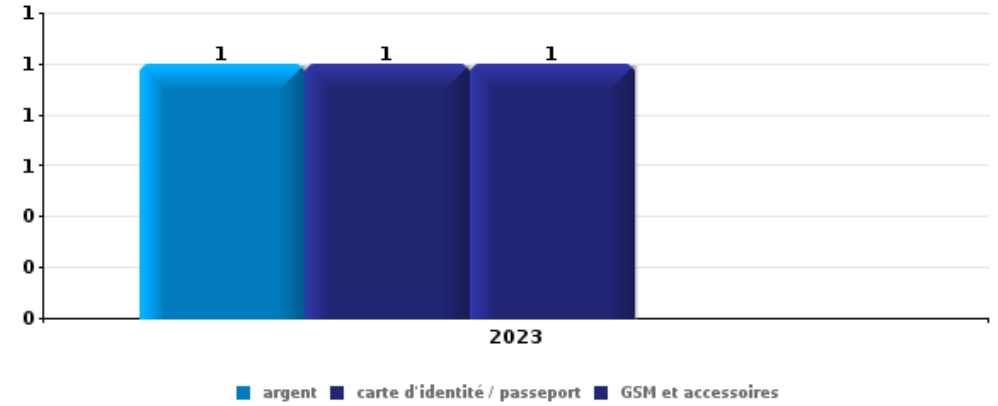
***PARTIE V : OBJETS ET MOYENS DE TRANSPORT***



Zwalm

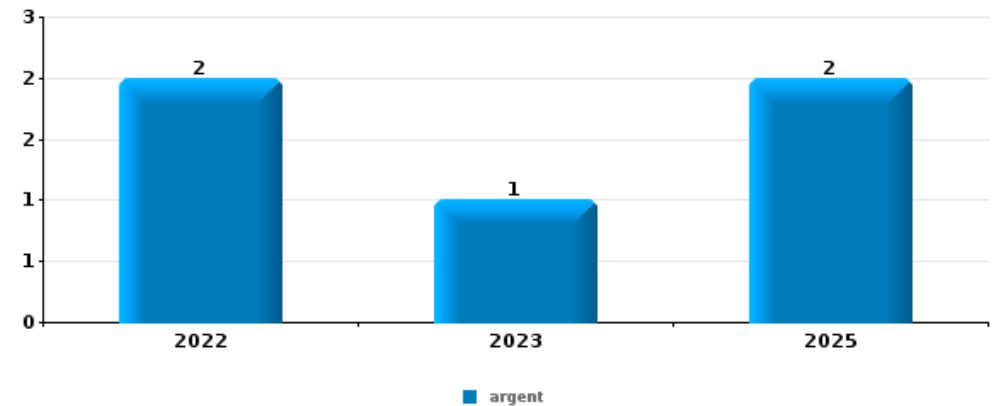
Vol à main armée

Top 5 Objets volés (sbd nombre de faits)		2020	2021	2022	2023	2024	2025
1	argent				1		
1	carte d'identité / passeport				1		
1	GSM et accessoires				1		



Vol dans ou sur un véhicule

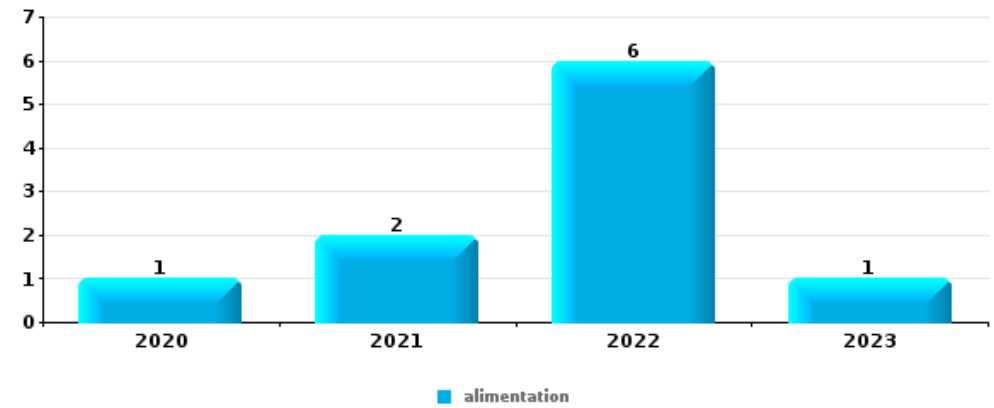
Top 5 Objets volés (sbd nombre de faits)		2020	2021	2022	2023	2024	2025
1	argent			2	1		2
2	ouillage		1	1	1		
2	permis de conduire		1	1	1		
4	carte bancaire / carte de crédit			1	1		
4	carte d'identité / passeport			1	1		
4	document véhicule		1		1		
4	vêtement		1	1			





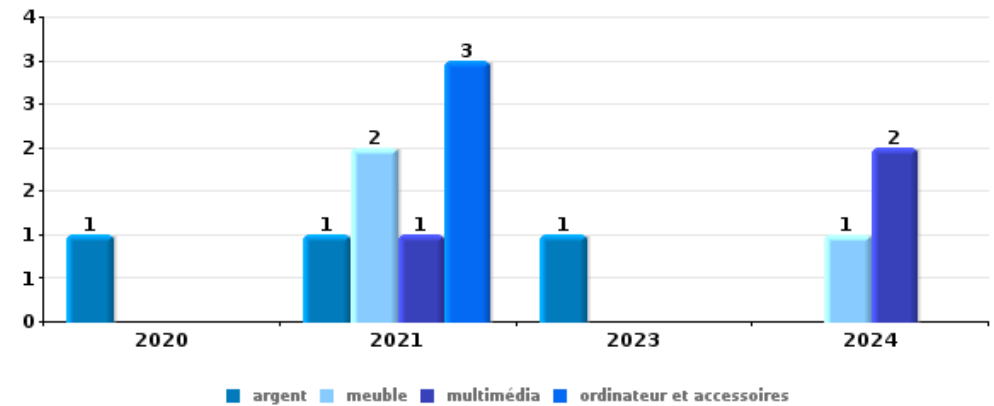
## Vol à l'étalage

Top 5 Objets volés (sbd nombre de faits)		2020	2021	2022	2023	2024	2025
1	alimentation	1	2	6	1		
2	tabac	1			1		
3	livre / cahier			1			
3	parfum / produit de beauté				1		
3	vêtement				1		



## Cambrilage ds entreprise ou commerce

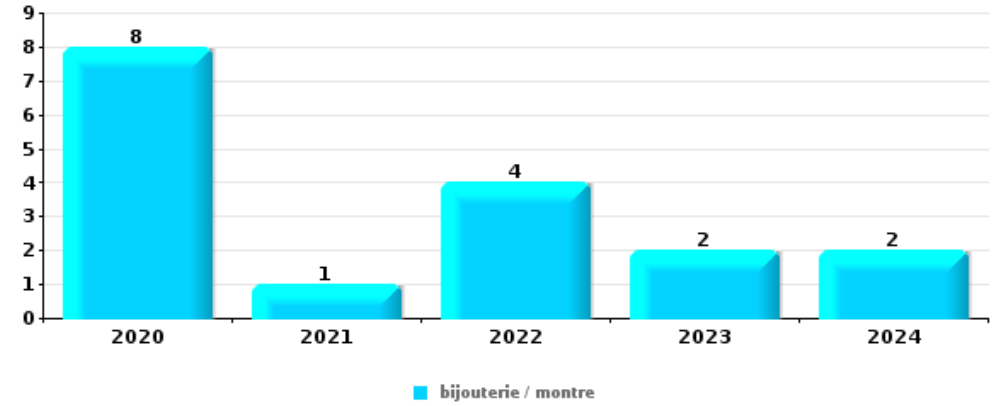
Top 5 Objets volés (sbd nombre de faits)		2020	2021	2022	2023	2024	2025
1	argent	1	1		1		
1	meuble		2			1	
1	multimédia		1			2	
1	ordinateur et accessoires		3				
5	carburant / énergie					2	
5	outillage		1			1	





**Cambrassage dans habitation**

Top 5 Objets volés (sbd nombre de faits)		2020	2021	2022	2023	2024	2025
1	bijouterie / montre	8	1	4	2	2	
2	argent	5	1	4	1		1
3	outillage		2	2	1	1	
4	alimentation	1		2		1	1
4	parfum / produit de beauté	2		2		1	



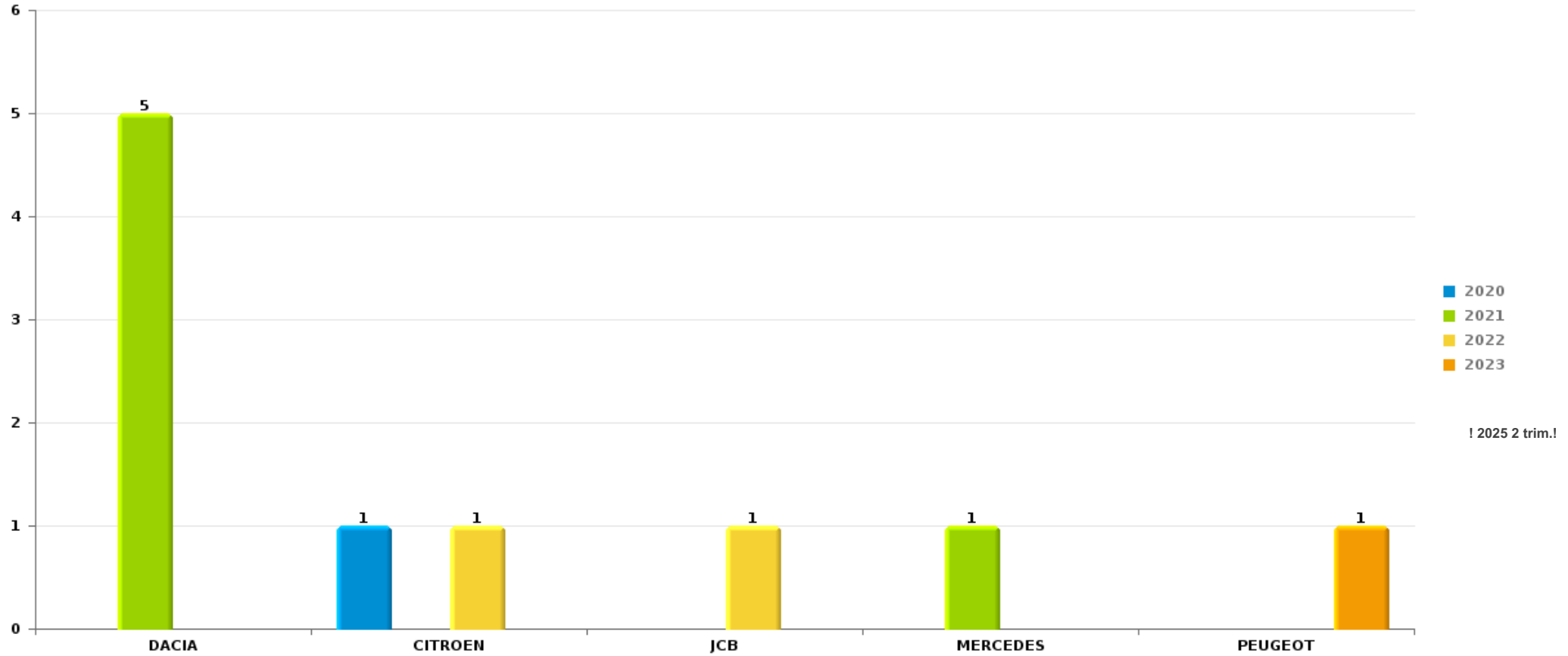
*Remarque: en ce qui concerne les objets, aucun total n'est reproduit étant donné que plusieurs objets peuvent avoir été volés lors d'un même fait.*



Zwalm

Vol de voiture

Nombre de voitures volées par marque (Top 5)



# ***STATISTIQUES POLICIERES DE CRIMINALITE***

---

***LIEU DE PERPETRATION: COMMUNE***

**Zwalm**

***PARTIE VI : SUSPECTS***



## Partie 1: Niveau FAITS (comptage du nombre de faits pour lesquels un certain type de suspect est impliqué)

### 1.1. Nombre d'infractions selon le sexe des suspects identifiés (par catégorie principale)

Étant donné que, tant un suspect identifié masculin qu'un suspect identifié féminin peuvent être impliqués lors d'un même fait, il est possible que la somme des colonnes «Hommes» et «Femmes» soit supérieure à la valeur de la colonne «Total...» (voir également la note méthodologique)

#### Zwalm

#### 2025

Catégorie principale / Sexe	Nombre total de faits avec au moins 1 suspect	Hommes	%	Femmes	%
Infr. contre l'intégrité physique	6	4	66,7%	4	66,7%
Registre de population	6	6	100,0%		
Infr. contre autres valeurs morales et sentiments	3	3	100,0%		
Armes et explosifs	2	2	100,0%		
Environnement	2	2	100,0%		
Fraude	2	2	100,0%	2	100,0%
Ivresse et alcool	2	1	50,0%	1	50,0%
Protection de la jeunesse	2	2	100,0%		
Vol et extorsion	2	1	50,0%	2	100,0%
Code pénal social	1	1	100,0%		
Criminalité informatique	1	1	100,0%		
Dégradation de la propriété	1	1	100,0%		
Drogues	1	1	100,0%		
Législation sur les étrangers	1			1	100,0%
<b>Total</b>	<b>32</b>	<b>27</b>	<b>84,4%</b>	<b>10</b>	<b>31,3%</b>





## 1.2. Nombre d'infractions selon le sexe des suspects identifiés (par figure criminelle)

Étant donné que, tant un suspect identifié masculin qu'un suspect identifié féminin peuvent être impliqués lors d'un même fait, il est possible que la somme des colonnes «Hommes» et «Femmes» soit supérieure à la valeur de la colonne «Total...» (voir également la note méthodologique)

### Zwalm

**2025**

#### FC Autre

Figure criminelle / Sexe	Nombre total de faits avec au moins 1 suspect identifié	Hommes	%
Violence contre les métiers d'intérêt général	1	1	100,0%
Dégradation de voiture	1	1	100,0%
<b>Total</b>	<b>PA</b>	<b>PA</b>	<b>PA</b>

#### PH Violence intrafamiliale (VIF)

Figure criminelle / Sexe	Nombre total de faits avec au moins 1 suspect identifié	Hommes	%	Femmes	%
VIF: physique, dans le couple	2	2	100,0%	2	100,0%
VIF: psychique, dans le couple	1	1	100,0%		
<b>Total</b>	<b>PA</b>	<b>PA</b>	<b>PA</b>	<b>PA</b>	<b>PA</b>



**PH Violence dans l'espace public**

Figure criminelle / Sexe	Nombre total de faits avec au moins 1 suspect identifié	Hommes	%	Femmes	%
Violence physique (transport public)	1	1	100,0%		
Violence physique (voie publique)	1	1	100,0%		
Violence physique (endroit accessible au public)	1			1	100,0%
<b>Total</b>	<b>PA</b>	<b>PA</b>	<b>PA</b>	<b>PA</b>	<b>PA</b>

**PH Autre**

Figure criminelle / Sexe	Nombre total de faits avec au moins 1 suspect identifié	Hommes	%
Cyberharcèlement	1	1	100,0%
<b>Total</b>	<b>PA</b>	<b>PA</b>	<b>PA</b>



### 1.3. Nombre d'infractions selon l'âge des suspects identifiés (par catégorie principale)

Étant donné que, tant un suspect identifié mineur qu'un suspect identifié majeur peuvent être impliqués lors d'un même fait, il est possible que la somme des colonnes «Mineur» et «Majeur» soit supérieure à la valeur de la colonne «Total...»  
(voir également la note méthodologique)

#### Zwalm

#### 2025

Catégorie principale / Âge	Nombre total de faits avec au moins 1 suspect identifié	Mineur	%	Majeur	%
Infr. contre l'intégrité physique	6	1	16,7%	5	83,3%
Registre de population	6			6	100,0%
Infr. contre autres valeurs morales et sentiments	3			3	100,0%
Armes et explosifs	2			2	100,0%
Environnement	2			2	100,0%
Fraude	2			2	100,0%
Ivresse et alcool	2			2	100,0%
Protection de la jeunesse	2	2	100,0%		
Vol et extorsion	2	1	50,0%	1	50,0%
Code pénal social	1			1	100,0%
Criminalité informatique	1			1	100,0%
Dégradation de la propriété	1			1	100,0%
Drogues	1			1	100,0%
Législation sur les étrangers	1			1	100,0%
<b>Total</b>	<b>32</b>	<b>4</b>	<b>12,5%</b>	<b>28</b>	<b>87,5%</b>



### 1.4. Nombre d'infractions selon l'âge des suspects identifiés (par figure criminelle)

Étant donné que, tant un suspect identifié mineur qu'un suspect identifié majeur peuvent être impliqués lors d'un même fait, il est possible que la somme des colonnes «Mineur» et «Majeur» soit supérieure à la valeur de la colonne «Total...» (voir également la note méthodologique)

#### Zwalm

#### 2025

#### FC Autre

Figure criminelle / Âge	Nombre total de faits avec au moins 1 suspect identifié	Mineur	%	Majeur	%
Violence contre les métiers d'intérêt général	1	1	100,0%		
Dégradation de voiture	1			1	100,0%
<b>Total</b>	<b>PA</b>	<b>PA</b>	<b>PA</b>	<b>PA</b>	<b>PA</b>

#### PH Violence intrafamiliale (VIF)

Figure criminelle / Âge	Nombre total de faits avec au moins 1 suspect identifié	Majeur	%
VIF: physique, dans le couple	2	2	100,0%
VIF: psychique, dans le couple	1	1	100,0%
<b>Total</b>	<b>PA</b>	<b>PA</b>	<b>PA</b>

#### PH Violence dans l'espace public

Figure criminelle / Âge	Nombre total de faits avec au moins 1 suspect identifié	Mineur	%	Majeur	%
Violence physique (transport public)	1	1	100,0%		
Violence physique (voie publique)	1			1	100,0%
Violence physique (endroit accessible au public)	1			1	100,0%
<b>Total</b>	<b>PA</b>	<b>PA</b>	<b>PA</b>	<b>PA</b>	<b>PA</b>

## CRIMINALITE ENREGISTREE: SUSPECTS



### PH Autre

Figure criminelle / Âge	Nombre total de faits avec au moins 1 suspect identifié	Majeur	%
Cyberharcèlement	1	1	100,0%
Total	PA	PA	PA



## Partie 2: Niveau SUSPECTS-FAIT (comptage du nombre de combinaisons suspect-fait)

### 2.1. Nombre de suspects-fait selon le sexe des suspects identifiés (TOP 5 des catégories principales)

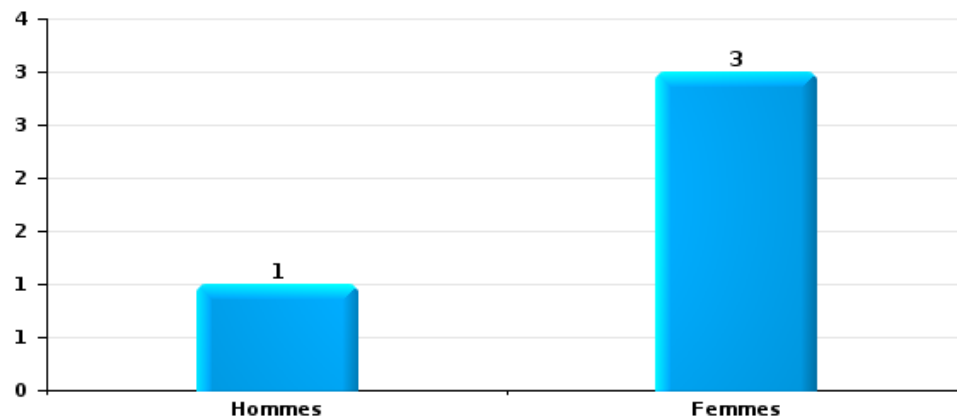
Lorsqu'un même suspect a commis plusieurs faits durant la période considérée, il est aussi comptabilisé plusieurs fois (voir également la note méthodologique)

Zwalm

2025

Vol et extorsion

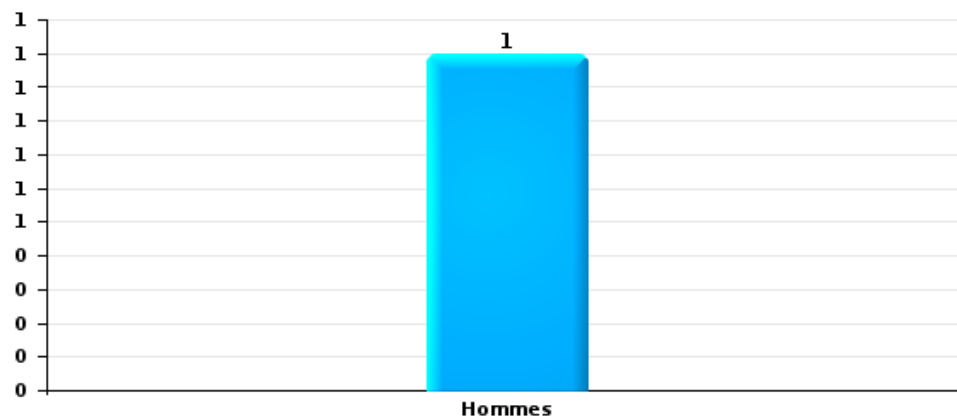
Nombre de suspects-fait selon le sexe





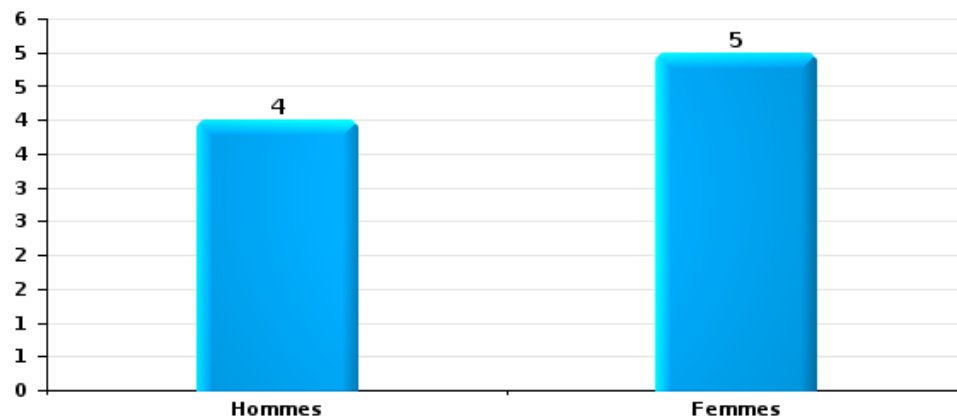
Dégradation de la propriété

Nombre de suspects-fait selon le sexe



Infr. contre l'intégrité physique

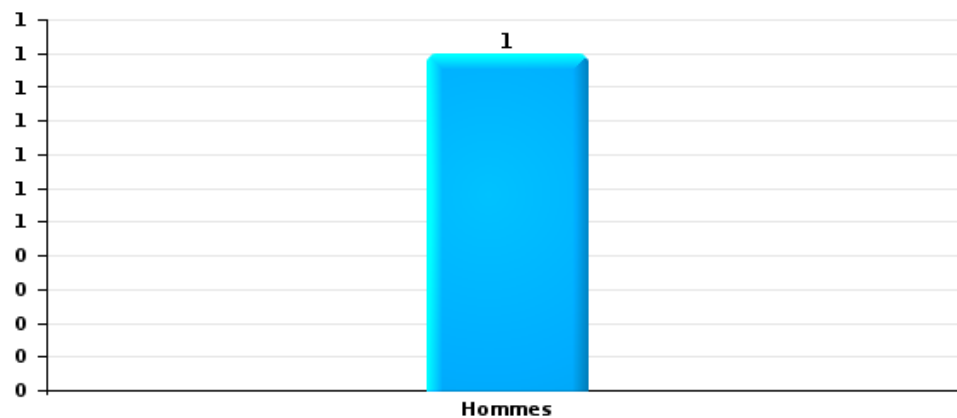
Nombre de suspects-fait selon le sexe





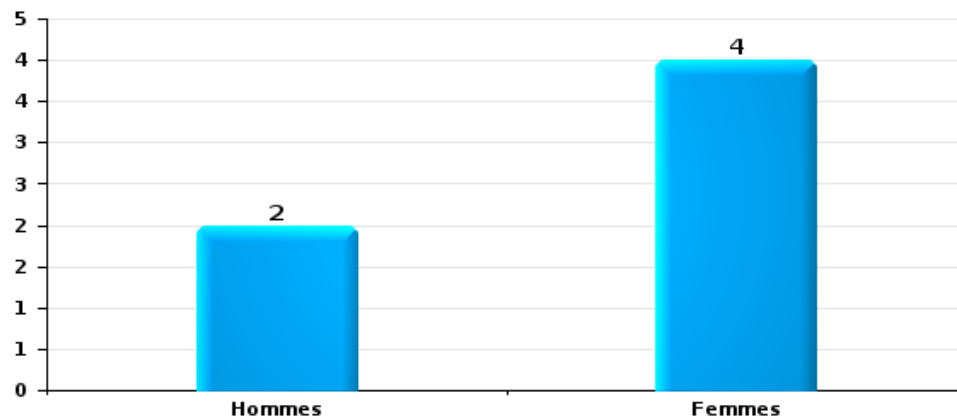
Drogues

Nombre de suspects-fait selon le sexe



Fraude

Nombre de suspects-fait selon le sexe





## 2.2. Nombre de suspects-fait selon le sexe des suspects identifiés (TOP 5 des figures criminelles)

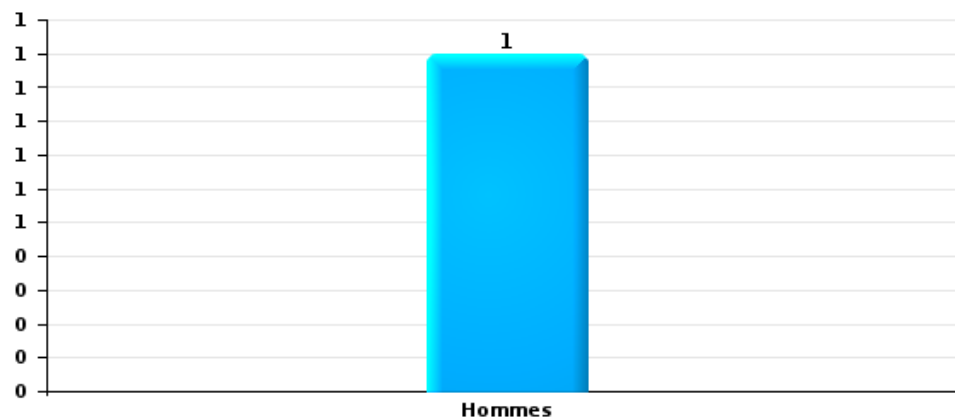
Lorsqu'un même suspect a commis plusieurs faits durant la période considérée, il est aussi comptabilisé plusieurs fois (voir également la note méthodologique)

### Zwalm

2025

### Dégradation de voiture

Nombre de suspects-fait selon le sexe





### 2.3. Nombre de suspects-fait selon l'âge des suspects identifiés (TOP 5 des catégories principales)

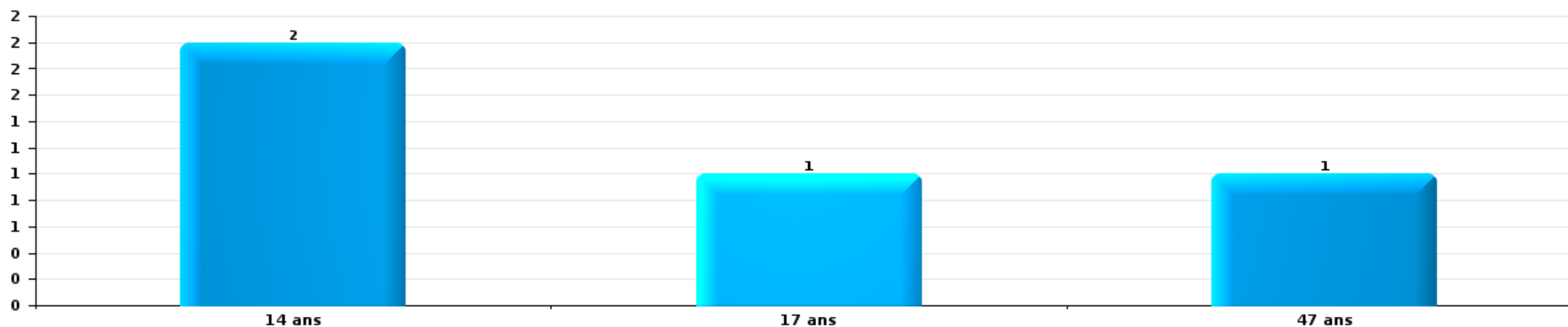
1) Lorsqu'un même suspect a commis plusieurs faits durant la période considérée, il est aussi comptabilisé plusieurs fois, qu'il ait le même âge ou non – 2) Les suspects au-dessous de 14 ans et à partir de 90 ans ne sont pas repris dans le tableau (voir également la note méthodologique)

#### Zwalm

#### 2025

#### Vol et extorsion

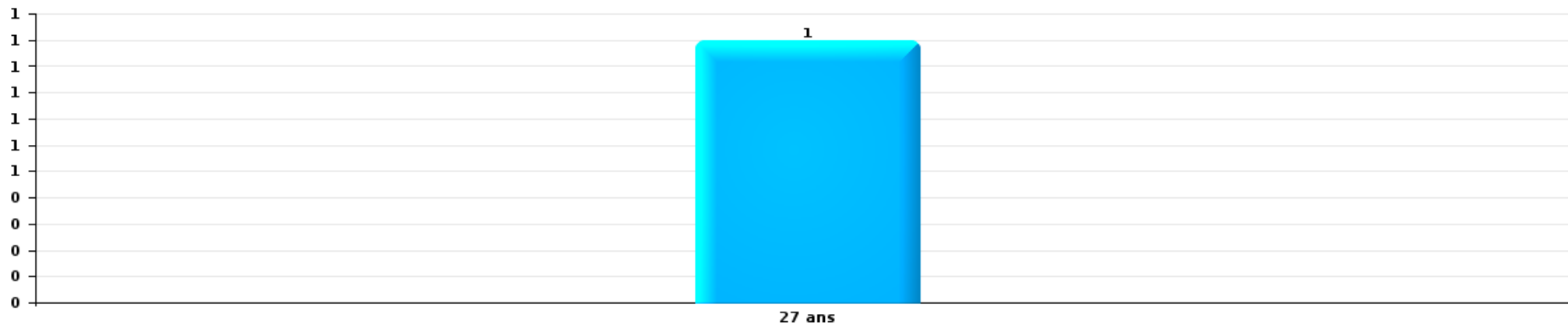
Nombre de suspects-fait par âge (chronologique)





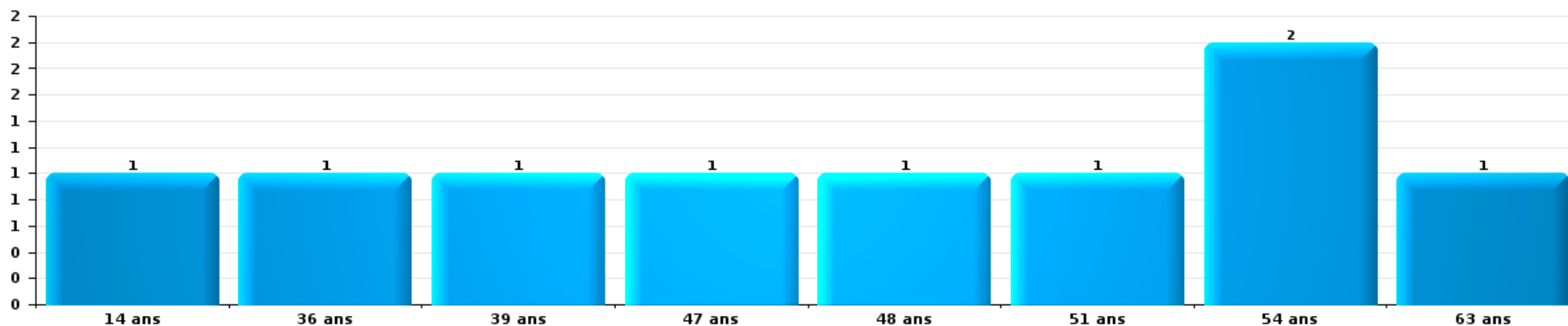
Dégradation de la propriété

Nombre de suspects-fait par âge (chronologique)



Infr. contre l'intégrité physique

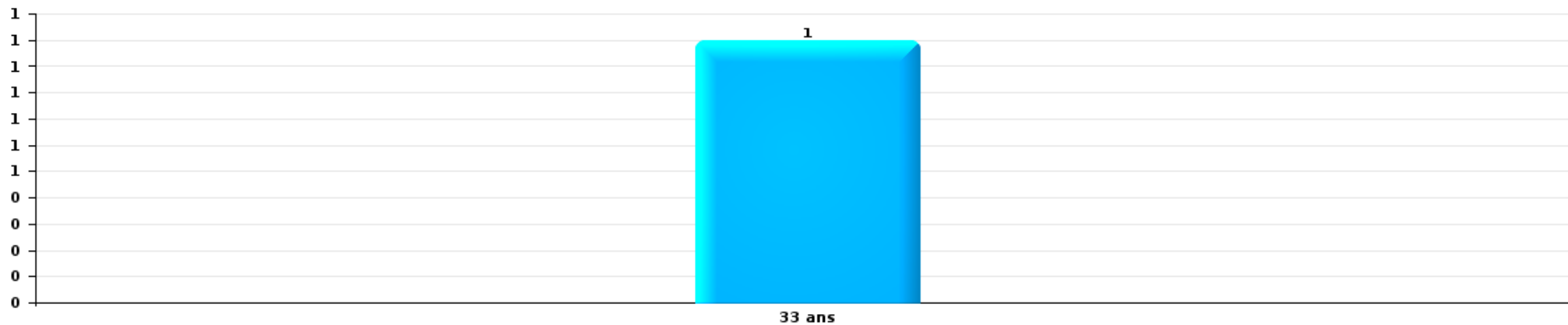
Nombre de suspects-fait par âge (chronologique)





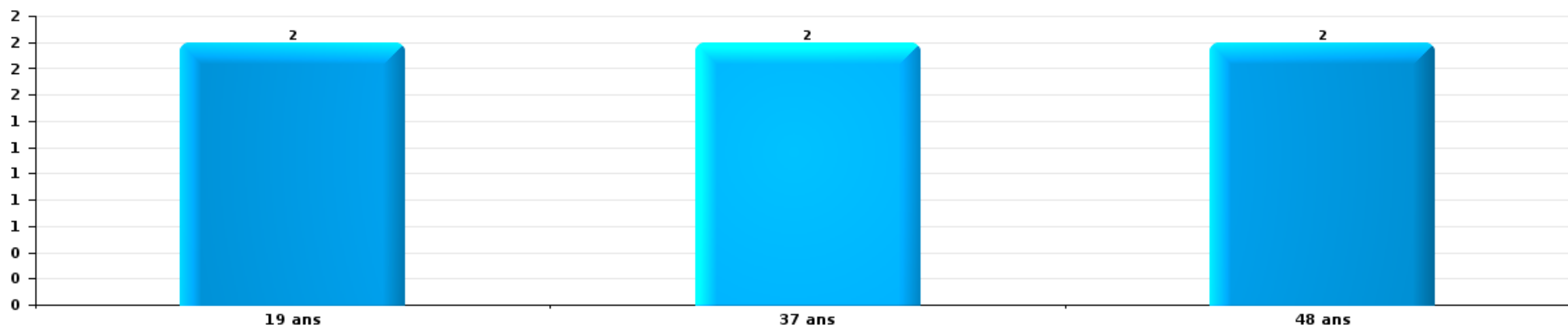
Drogues

Nombre de suspects-fait par âge (chronologique)



Fraude

Nombre de suspects-fait par âge (chronologique)





## 2.4. Nombre de suspects-fait selon l'âge des suspects identifiés (TOP 5 des figures criminelles)

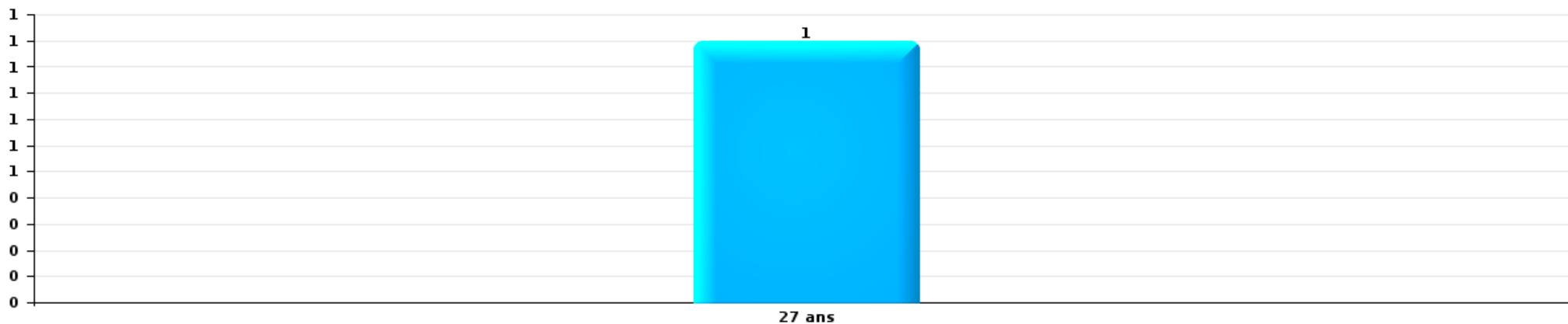
1) Lorsqu'un même suspect a commis plusieurs faits durant la période considérée, il est aussi comptabilisé plusieurs fois, qu'il ait le même âge ou non – 2) Les suspects au-dessous de 14 ans et à partir de 90 ans ne sont pas repris dans le tableau (voir également la note méthodologique)

### Zwalm

2025

### Dégradation de voiture

Nombre de suspects-fait par âge (chronologique)



# ***STATISTIQUES POLICIERES DE CRIMINALITE***

---

***LIEU DE PERPETRATION: COMMUNE***

**Zwalm**

***ANNEXE I: DETAIL PAR CATEGORIE DE DELIT  
CODE PENAL***



Zwalm

Infraction Code pénal

Infr. contre l'intégrité physique

			2000	2015	2016	2017	2018	2019	2020	2021	2022	2023	2024	2025
Torture et maltraitance	Traitement inhumain	Acc.									1	1	1	
		Sous-total									1	1	1	
Coups et/ou blessures vol. en sphère familiale	Entre partenaires ou ex-partenaires	Acc.	1	8	7	7	4	5	3	2	5	7	12	6
	Lors d'un différend familial en général	Acc.	6											
	Par les parents envers un mineur	Acc.			1	1	1	1			1		2	
	Par les parents envers personne vulnérable	Acc.					1							
	Envers les parents	Acc.		1		1		1		2	1	2		1
	Envers d'autres ascendants directs ou collatéraux	Acc.				1				1	1			1
	Sous-total		7	9	8	10	6	7	3	5	8	9	14	8
Coups et/ou blessures vol. hors sphère familiale	Bagarres (=coups réciproques)	Acc.	1	2			1			2	1	6	2	1
	Coups envers fonctionnaire de police	Tent.						1		1	1			
	Envers un mineur par une pers. ayant autorité	Acc.			1					1				2
	Envers un mineur qualité de l'auteur inconnue	Acc.								1			1	
	Envers pers. vulnérable par pers. ayant autorité	Acc.							1			1		
	Coups envers personnel transport public	Acc.			1									1
	Coups envers personnel autre service public	Acc.		1										
	Coups envers personnel institut d'enseignement	Acc.		1	1	1	1	3					1	
	Non spécifié	Acc.	5	4	5	12	3	7	5	7	4	6	6	6
	Sous-total		6	8	8	13	5	11	6	12	6	14	9	10
Abstention coupable	Acc.					1								
	Sous-total					1								
Autres infr. volontaires. c/ l'intégrité phys.	Entrave méchante à la circulation	Acc.	1					2	1	1	1	1		1
	Voies de faits et violences légères	Acc.	3	3	7	5	2	2	1	1		4	2	
	Sous-total		4	3	7	5	2	4	2	2	1	5	2	1
Infr. involontaires contre l'intégrité physique	Coups et/ou blessures involontaires	Acc.	2											
	Morsure de chien	Acc.		1				1		1	1	1	1	1
	Sous-total		2	1				1		1	1	1	1	1
	Total		19	21	23	28	14	23	11	20	17	30	27	20



Infr. contre la liberté individuelle

		2000	2015	2016	2017	2018	2019	2020	2021	2022	2023	2024	2025
Prise d'otages	Acc.	1					1						
	Sous-total	1					1						
Enlèvement de mineur ou personne vulnérable	Enlèvement parental	Acc.							1		1		
	Autre enlèvement	Acc.										1	
	Sous-total								1		1	1	
Détenion par un particulier	Tent.				1								
	Sous-total				1								
		Total			1		1		1		1	1	



Infr. contre les mœurs

			2000	2015	2016	2017	2018	2019	2020	2021	2022	2023	2024	2025
Viol n'ayant pas causé la mort	Victime < 10a	Acc.	1											
	Victime 10a - 14a	Acc.					1		1	1				
	Victime 16a - 18a	Acc.							1					
	Victime majeure	Acc.				2			1	1	2			
		Sous-total	1			2	1		3	2	2			
Viol n'ayant pas causé la mort (nvCPS)	Victime < 16a	Acc.											2	
	Victime majeure	Acc.								1		1	1	
		Sous-total								1		1	3	
Attentat à la pudeur avec violence / menace	Victime < 16a	Acc.		1			1							
	Victime majeure	Acc.				2								
		Sous-total		1		2	1							
Attentat à la pudeur sans violence / menace	Victime < 16a	Acc.	1				1							
	Victime 16a - 18a	Acc.		1						1				
		Sous-total	1	1			1			1				
Atteinte intégrité sexuelle sans mort (nvCPS)	Victime < 16a	Acc.									2	1	2	
	Victime majeure	Acc.									1	1	2	1
		Sous-total									3	2	4	1
Pornographie enfantine	Distribution	Acc.		1	1	2	1	2						
		Sous-total		1	1	2	1	2						
Incitation à la débauche	Victime mineure	Acc.			2									
	Age victime inconnu	Acc.			1									
		Sous-total			3									
Exploitation de la débauche d'autrui	Age victime inconnu	Acc.	1											
		Sous-total	1											
Outrage public aux bonnes mœurs	Actions (exhibitionnisme, etc.)	Acc.					1	2	1					
	Ecrits, images, objets	Acc.	1							2				
		Sous-total	1				1	2	1	2				
Voyeurisme	Observation/enregistrement de nudité ou intimité	Acc.									1			
	Diffusion enregistrement nudité ou intimité	Acc.					1							
		Sous-total					1				1			
Grooming (contact par ICT avec mineur < 16 ans)		Acc.					1							
		Sous-total					1							
Images d'abus sexuels de mineurs (nvCPS)	Production/diffusion images abus sexuels (nvCPS)	Acc.											1	
	Détention/acquisition images abus sexuels (nvCPS)	Acc.											1	1
		Sous-total											2	1



Infr. contre les mœurs

		2000	2015	2016	2017	2018	2019	2020	2021	2022	2023	2024	2025
<b>Non-respect interdit. par délinquant sex. (nvCPS)</b>	<b>Acc.</b>										3	2	
	<b>Sous-total</b>										3	2	
	<b>Total</b>	<b>4</b>	<b>3</b>	<b>4</b>	<b>6</b>	<b>7</b>	<b>4</b>	<b>4</b>	<b>6</b>	<b>6</b>	<b>6</b>	<b>11</b>	<b>2</b>



Infr. contre autres valeurs morales et sentiments

			2000	2015	2016	2017	2018	2019	2020	2021	2022	2023	2024	2025
Harcèlement	Harcèlement par téléphone (OLD)	Acc.	4											
		Acc.		9	10	15	13	6	13	11	6	14	13	3
	Sous-total	4	9	10	15	13	6	13	11	6	14	13	3	
Violation de sépulture		Acc.							2		1			
		Sous-total							2		1			
Atteinte à l'honneur	Calomnie et diffamation	Acc.		1		3	1	2	4	4	4			2
	Déclaration calomnieuse	Acc.			1					1				
	Imputation calomnieuse	Acc.									1	2		
	Divulgateion méchante	Acc.										1		
	Injures (Délit)	Acc.	1			1	2		1					
	Sous-total	1	1	1	4	3	2	5	5	5	5	3		2
Vie privée	Violation de domicile par un particulier	Acc.	3			1		1					4	1
		Sous-total	3			1		1					4	1
Tapage nocturne		Acc.	1				1							
		Sous-total	1				1							
<b>Total</b>			<b>9</b>	<b>10</b>	<b>11</b>	<b>20</b>	<b>17</b>	<b>9</b>	<b>20</b>	<b>16</b>	<b>12</b>	<b>17</b>	<b>17</b>	<b>6</b>



Infr. relative au statut juridique de l'enfant

		2000	2015	2016	2017	2018	2019	2020	2021	2022	2023	2024	2025
<b>Non-représentation d'enfants</b>	<b>Par les parents</b>	<b>Acc.</b>									1		
		<b>Sous-total</b>									1		
		<b>Total</b>									1		



Vol et extorsion

			2000	2015	2016	2017	2018	2019	2020	2021	2022	2023	2024	2025	
Vol avec circ. aggr.	Avec violence	Acc.		1				2				1			
		Tent.		1											
	Sans violence	Acc.	14	23	15	13	21	23	17	23	13	13	9	14	8
		Tent.	4	12	8	6	11	22	10	10	10	5	9	5	11
	Sous-total		18	37	23	19	32	47	27	33	18	19	19	19	
Vol sans circ. aggr.	Avec violence	Acc.											1		
	Sans violence, Vol à la tire	Acc.	5	1	2	4	2		1	1				1	
	Sans violence, Vol d'usage	Acc.				1				1					
	Sans violence, Vol domestique	Acc.		1		1		1	1			2	1	1	
	Sans violence	Acc.	44	36	23	33	24	21	19	20	33	18	16	10	
	Tent.		1		1		1	1	4	2	1		1		
	Sous-total		49	39	25	39	27	23	22	26	35	22	18	12	
Vol non spécifié		Acc.	9		1										
		Sous-total	9		1										
Extorsion		Acc.			1					1				1	
		Tent.				1		1	4	1		2	1		
		Sous-total			1	1		1	4	2		2	1	1	
		Total	76	76	50	59	59	71	53	61	53	43	38	32	



**Fraude**

		2000	2015	2016	2017	2018	2019	2020	2021	2022	2023	2024	2025
Blanchiment d'argent	Acc.							2	1		2	2	1
	Sous-total							2	1		2	2	1
Grivèlerie	Boissons et aliments	Acc.	1		2								
	Logements	Acc.										1	
	Sous-total		1		2							1	
Détournement et destruction frauduleuse	Cel frauduleux	Acc.	102							1	2	1	1
	D'argent, de papiers, etc.	Acc.										1	
	D'objets saisis	Tent.										1	
	Non spécifié	Acc.	3		1								
	Sous-total	105	1	4	3	1				1	2	3	1
Escoquerie	Fraude par internet	Acc.		5	8	4	22	15	29	7	19	27	36
		Tent.			1	2		1	2	2			
	Escoquerie sans internet	Acc.		4	2	1	7	2	1	2	1	5	4
		Tent.									1		
	Non spécifié	Acc.	2										
		Tent.	1										
	Sous-total	3	9	11	7	29	18	32	11	21	32	40	14
Tromperie	Marchandises vendues / travail fourni	Acc.	1										
	Sous-total		1										
Abus de confiance et infr. apparentées	Abus de confiance	Acc.	2	1	1	2	6	4	5	1	4	2	5
	Abus des faiblesses	Acc.				1	1	1					
	Sous-total	2	1	1	3	6	5	6	1	4	2	5	2
Infr. liées à l'insolvabilité	Par le débiteur	Acc.				1		1					1
	Non spécifié	Acc.						1					
	Sous-total					1		2					1
	Total	110	13	16	15	37	23	42	13	26	38	51	19



Dégradation de la propriété

			2000	2015	2016	2017	2018	2019	2020	2021	2022	2023	2024	2025
Incendie volontaire	Dans lieu habité (de jour)	Acc.						1						
		Tent.				1								
	Dans lieu habité (de nuit)	Acc.	1											
	Dans un autre lieu (de jour)	Acc.	1											
	Dans un autre lieu (de nuit)	Acc.								1				
	Dans un autre lieu (moment indéterminé)	Tent.	1											
		Sous-total	3				1	1		1				
Incendie involontaire		Acc.	6	3	7	2	1	2		2		3	3	2
		Sous-total	6	3	7	2	1	2		2		3	3	2
Destruction, dénaturation, dégradation	Avec circ. aggr.	Acc.			1									
	Destruction de biens agricoles	Acc.	1				2			1				
	Non spécifié	Acc.								1				
		Sous-total	1		1		2				2			
Vandalisme	Sur véhicules	Acc.	8	9	6	5	5	4	3	7	5	6	2	6
	Sur autres biens mobiliers	Acc.	14		1	1		2		1	3	4	1	2
	Graffitis	Acc.					2							
	Autres détériorations sur biens immobiliers	Acc.	2	6	5		4	8	2	12	4	5	9	1
	Dégradation de clôture	Acc.		1			1	5		2	1	2		
		Sous-total	24	16	12	6	12	19	5	22	13	17	12	9
		Total	34	19	20	8	16	22	5	27	13	20	15	11



Infr. contre la sécurité publique

			2000	2015	2016	2017	2018	2019	2020	2021	2022	2023	2024	2025
Organisation criminelle	Acc.				1						1			
	Sous-total				1						1			
Association de malfaiteurs	Acc.					1								
	Sous-total					1								
Evasion de prisonniers	Non-respect surveillance électronique	Acc.				1								
	Sous-total					1								
Menaces	Verbales	Acc.	14	3	3	5	5	4	6	1	2	4	4	1
	Ecrites	Acc.		2	4	2	4	3	1	2		2	1	
	Par gestes, emblèmes	Acc.		3	1	1	4		2	1		1	4	1
	Alerte à la bombe	Acc.				1								
	Sous-total		14	8	8	9	13	7	9	4	2	7	9	2
Total			14	8	9	11	13	7	9	4	3	7	9	2



Infr. contre l'autorité publique

		2000	2015	2016	2017	2018	2019	2020	2021	2022	2023	2024	2025
<b>Violence c/ personnes investies autorité publique</b>	<b>Acc.</b>				1					1			
	<b>Sous-total</b>				1					1			
<b>Rébellion</b>	<b>Rébellion non armée</b>	<b>Acc.</b>			1	2	4		1	5	3		
	<b>Sous-total</b>				1	2	4		1	5	3		
<b>Outrages</b>		<b>Acc.</b>	1		2	1							
	<b>Sous-total</b>	1	1		2	1							
<b>Autres infractions</b>	<b>Bris de scellés</b>	<b>Acc.</b>					1		2		1		
	<b>Sous-total</b>						1		2		1		
	<b>Total</b>	1	1		4	3	5		3	6	4		



Infr. contre la foi publique

			2000	2015	2016	2017	2018	2019	2020	2021	2022	2023	2024	2025
Faux en écritures	Faux en écritures	Acc.	1	2	2				1	1	1	1		
	Usage de faux en écrit. et écrit. falsifiées	Acc.		1					1					
		Sous-total	1	3	2				2	1	1	1		
Usurpation	De fonctions	Acc.			1	1							1	
	De nom	Acc.			4	1		4	4		1	7	4	1
		Sous-total			5	2		4	4		1	7	5	1
Contrefaçon / falsification	Contrefaçon	Acc.		1										
		Sous-total		1										
Fausses monnaies	Emission	Acc.	2											
		Sous-total	2											
Faux en justice	Fausse déclarations	Acc.										1		
		Sous-total										1		
		Total	3	4	7	2		4	6	1	2	9	5	1



**Zwalm**

**Infraction Code pénal**

**Infr. contre la famille**

		2000	2015	2016	2017	2018	2019	2020	2021	2022	2023	2024	2025
<b>Refus du droit aux relations personnelles</b>	Acc.	12	3	2	17	3	4	3	5	3	8	13	2
	Sous-total	12	3	2	17	3	4	3	5	3	8	13	2
<b>Non-acquittement pension alimentaire</b>	Acc.	1	2		1	3				4			
	Sous-total	1	2		1	3				4			
	Total	13	5	2	18	6	4	3	5	7	8	13	2

**Criminalité informatique**

		2000	2015	2016	2017	2018	2019	2020	2021	2022	2023	2024	2025
<b>Hacking</b>	Acc.		1	3	2	1	3	2		4	2	2	2
	Sous-total		1	3	2	1	3	2		4	2	2	2
<b>Faux en informatique</b>	Acc.			1		2	2	6	7	10	6	2	2
	Sous-total			1		2	2	6	7	10	6	2	2
<b>Fraude informatique</b>	Acc.			4	2	4	2	8	30	17	12	15	13
	Tent.								1				
	Sous-total			4	2	4	2	8	31	17	12	15	13
	Total		1	8	4	7	7	16	38	31	20	19	17

**Marchand de sommeil**

		2000	2015	2016	2017	2018	2019	2020	2021	2022	2023	2024	2025
<b>Sans circ. aggr.</b>	Acc.						1						
	Sous-total						1						
	Total						1						



Traite des êtres humains

		2000	2015	2016	2017	2018	2019	2020	2021	2022	2023	2024	2025
<b>Exploitation économique</b>	Acc.								1				
	Sous-total								1				
	Total								1				

Autres infractions Code pénal

		2000	2015	2016	2017	2018	2019	2020	2021	2022	2023	2024	2025
	Acc.								1				
	Sous-total								1				
	Total								1				

Contravention Code pénal

		2000	2015	2016	2017	2018	2019	2020	2021	2022	2023	2024	2025
<b>Injures (Contravention)</b>	Acc.	1											
	Sous-total	1											
<b>Destruction d'animaux (Contravention)</b>	Acc.	3											
	Sous-total	3											
<b>Autres contraventions CP</b>	Acc.	3											
	Sous-total	3											
	Total	7											

# ***STATISTIQUES POLICIERES DE CRIMINALITE***

---

*LIEU DE PERPETRATION: COMMUNE*

**Zwalm**

***ANNEXE II: DETAIL PAR CATEGORIE DE DELIT  
LOIS SPECIALES***



**Zwalm**

**Infraction Lois spéciales**

**Drogues**

			2000	2015	2016	2017	2018	2019	2020	2021	2022	2023	2024	2025
Détention		Acc.		1	5	3	10	4	15	10	6	3	5	1
		Sous-total		1	5	3	10	4	15	10	6	3	5	1
Usage	Usage en groupe	Acc.	12											
	Faciliter l'usage	Acc.						1	2					
	Incitation à l'usage	Acc.						3						
	Non spécifié	Acc.							1					
		Sous-total	12					4	3					
Importation et exportation		Acc.									1			
		Sous-total									1			
Fabrication		Acc.		1		2		2	2		2		1	
		Sous-total		1		2		2	2		2		1	
Commerce		Acc.		1	3	2	2	1	3	9	1	4	2	
		Sous-total		1	3	2	2	1	3	9	1	4	2	
Autres		Acc.								1				
		Sous-total								1				
		Total	12	3	8	7	12	7	24	23	10	7	8	1

**Législation sur les étrangers**

			2000	2015	2016	2017	2018	2019	2020	2021	2022	2023	2024	2025	
Transmigration illégale	Mariages simulés/blancs sans récompense/contrainte	Acc.		2		1					1				
		Tent.				1									
	Accès au territoire	Acc.										3		1	
		Séjour	Acc.		1		3	2		1	1	1	5		1
		Éloignement	Acc.		1										
	Inscription au registre des étrangers	Acc.		1	1	1		2	1			1			
		Sous-total		5	1	6	2	2	2	1	5	6	1	1	
		Total		5	1	6	2	2	2	1	5	6	1	1	



Environnement

			2000	2015	2016	2017	2018	2019	2020	2021	2022	2023	2024	2025
Déchets	Déchets par professionnel	Acc.		2	2									
	Déchets par particulier	Acc.		2	2	9	6	5	1					
	Déchets par personne indéterminée	Acc.	4											
	<b>Sous-total</b>		<b>4</b>	<b>4</b>	<b>4</b>	<b>9</b>	<b>6</b>	<b>5</b>	<b>1</b>					
Autres que déchets	Urbanisme	Acc.	8	1	4				1					
	Permis d'environnement	Acc.			3									
	Bruit	Acc.	1											
	Pollution de l'eau	Acc.	2	2		1	1						1	
	Pollution de l'air	Acc.				1								1
	Pollution du sol	Acc.				2	1							
	Autres nuisances en matière d'environnement	Acc.	1			3			1					
	<b>Sous-total</b>		<b>12</b>	<b>3</b>	<b>7</b>	<b>7</b>	<b>2</b>		<b>2</b>					<b>1</b>
Biodiversité / Faune et flore	Bien-être animal	Acc.	4		2		2	1		1			1	4
	Protection de la nature	Acc.	4								1			
	Permis / autorisation animaux	Acc.		1										
	Destruction d'animaux	Acc.			1	1		1						
		Tent.					1							
<b>Sous-total</b>		<b>8</b>	<b>1</b>	<b>3</b>	<b>1</b>	<b>3</b>	<b>2</b>		<b>1</b>	<b>1</b>		<b>1</b>	<b>4</b>	
<b>Total</b>		<b>24</b>	<b>8</b>	<b>14</b>	<b>17</b>	<b>11</b>	<b>7</b>	<b>3</b>	<b>1</b>	<b>1</b>			<b>2</b>	<b>5</b>



**Armes et explosifs**

			2000	2015	2016	2017	2018	2019	2020	2021	2022	2023	2024	2025
Détention illégale	Arme à feu	Acc.		11	6	10	39	6	8	4		2	1	3
	Arme blanche ou non à feu	Acc.			1	1	1					2		
	Munition	Acc.								1				
		Sous-total			11	7	11	40	6	8	5		4	1
Port / transport illégal	Arme à feu	Acc.					1						1	
	Arme blanche ou non à feu	Acc.					1				1	3	1	
		Sous-total					2				1	3	2	
Fabrication / réparation illégale	Arme blanche ou non à feu	Acc.				1								
		Sous-total				1								
Autre	Stockage	Acc.				1	1							
	Défaut signalement vol ou perte	Acc.											1	
		Sous-total				1	1						1	
		Total		11	7	12	44	6	8	5	1	7	4	3

**Protection de la personne**

			2000	2015	2016	2017	2018	2019	2020	2021	2022	2023	2024	2025
Discrimination	Fondée sur son orientation sexuelle (homophobie)	Acc.							1			1		
	Autre discrimination	Acc.											1	
		Sous-total							1			1	1	
Droits d'auteur		Acc.						1						
		Sous-total						1						
Protection de la vie privée		Acc.							1					
		Sous-total							1					
Droit à l'image		Acc.			1	1				1				
		Sous-total			1	1				1				
Interdiction temporaire de résidence		Acc.												1
		Sous-total												1
Autres		Acc.										1		
		Sous-total										1		
		Total			1	1		1	2	1		2	1	1



**Zwalm**

**Infraction Lois spéciales**

**Hormones et dopage**

		2000	2015	2016	2017	2018	2019	2020	2021	2022	2023	2024	2025
<b>Usage</b>	Acc.				1								
	Sous-total:				1								
	Total:				1								

**Protection de la jeunesse**

		2000	2015	2016	2017	2018	2019	2020	2021	2022	2023	2024	2025
<b>Législation sur la protection de la jeunesse</b>	Acc.	1	2	5	8	4	14	2	5	11	9	27	7
	Sous-total:	1	2	5	8	4	14	2	5	11	9	27	7
	Total:	1	2	5	8	4	14	2	5	11	9	27	7

**Code pénal social**

		2000	2015	2016	2017	2018	2019	2020	2021	2022	2023	2024	2025
<b>Fraude sociale aux cotisations (travail au noir)</b>	Acc.								1				1
	Sous-total:								1				1
<b>Sécurité sociale</b>	Acc.							1					
	Sous-total:							1					
<b>Infr. contre foi publique en droit pénal social</b>	Tent.												1
	Sous-total:												1
<b>Escroquerie en droit pénal social</b>	Acc.				1			1		1			
	Sous-total:				1			1		1			
	Total:				1			2	1	1			2

**Ivresse et alcool**

		2000	2015	2016	2017	2018	2019	2020	2021	2022	2023	2024	2025
<b>Ivresse publique</b>	Acc.			1	3	2	1	1	1	4	2	2	2
	Sous-total:			1	3	2	1	1	1	4	2	2	2
	Total:			1	3	2	1	1	1	4	2	2	2



Législation sur les élections

		2000	2015	2016	2017	2018	2019	2020	2021	2022	2023	2024	2025
	Acc.	6											
	Sous-total:	6											
	Total:	6											

Registre de population

		2000	2015	2016	2017	2018	2019	2020	2021	2022	2023	2024	2025
	Acc.	13	2	4	2	7		2	4	6	4	7	6
	Sous-total:	13	2	4	2	7		2	4	6	4	7	6
	Total:	13	2	4	2	7		2	4	6	4	7	6

Carte d'identité

		2000	2015	2016	2017	2018	2019	2020	2021	2022	2023	2024	2025
Refus de présentation	Acc.			1									
	Sous-total:			1									
Non spécifié	Acc.									1			
	Sous-total:									1			
	Total:			1						1			

Santé publique

		2000	2015	2016	2017	2018	2019	2020	2021	2022	2023	2024	2025
Art de guérir, art infirmier, etc.	Acc.	1											
	Sous-total:	1											
Denrées alimentaires	Acc.									1			
	Sous-total:									1			
Refus ou négligence respect mesures	Acc.							13	2				
	Sous-total:							13	2				
Autres	Acc.							5					
	Sous-total:							5					
	Total:	1						18	2	1			



Travail

		2000	2015	2016	2017	2018	2019	2020	2021	2022	2023	2024	2025
<b>Règlement général protection du travail</b>	<b>Acc.</b>							1	1				
	<b>Sous-total:</b>							1	1				
<b>Fraude sociale aux cotisations (travail au noir)</b>	<b>Acc.</b>												1
	<b>Sous-total:</b>												1
	<b>Total:</b>							1	1				1

Protection des revenus publics

		2000	2015	2016	2017	2018	2019	2020	2021	2022	2023	2024	2025
<b>Fraude TVA</b>	<b>Acc.</b>				1								
	<b>Sous-total:</b>				1								
<b>Fraude fiscale - impôts sur le revenu</b>	<b>Acc.</b>				1			1					
	<b>Sous-total:</b>				1			1					
<b>Fraude autres revenus publics</b>	<b>Acc.</b>	2			1								
	<b>Sous-total:</b>	2			1								
	<b>Total:</b>	2			3			1					

Législation économique

		2000	2015	2016	2017	2018	2019	2020	2021	2022	2023	2024	2025
<b>Sociétés</b>	<b>Acc.</b>				1			1	7	1	3	3	
	<b>Sous-total:</b>				1			1	7	1	3	3	
	<b>Total:</b>				1			1	7	1	3	3	

Pratiques commerciales

		2000	2015	2016	2017	2018	2019	2020	2021	2022	2023	2024	2025
<b>Registre de commerce</b>	<b>Acc.</b>				1								
	<b>Sous-total:</b>				1								
	<b>Total:</b>				1								



Autres lois spéciales

		2000	2015	2016	2017	2018	2019	2020	2021	2022	2023	2024	2025
<b>Dégradation involontaire câbles télécommunication</b>	<b>Acc.</b>		1	4	4	1	1	3	2	4	3		
	<b>Sous-total:</b>		1	4	4	1	1	3	2	4	3		
<b>Infractions Loi police chemins de fer</b>	<b>Acc.</b>				2	1				1	1		
	<b>Sous-total:</b>				2	1				1	1		
<b>Moyens de communications électroniques</b>	<b>Acc.</b>							1					
	<b>Sous-total:</b>							1					
<b>Autres</b>	<b>Acc.</b>	1					1		1				1
	<b>Sous-total:</b>	1					1		1				1
	<b>Total:</b>	1	1	4	6	2	2	4	3	5	4		1

# ***STATISTIQUES POLICIERES DE CRIMINALITE***

---

***LIEU DE PERPETRATION: COMMUNE***

**Zwalm**

***ANNEXE III: DETAIL  
FIGURES CRIMINELLES / PHENOMENES***



Zwalm

FC Vol moyen de transport

		2000	2015	2016	2017	2018	2019	2020	2021	2022	2023	2024	2025
Vol de voiture	Acc.	2	3	2	1	1	2	1	10	2	1		
	Tent.			1									
	<b>Total</b>	<b>2</b>	<b>3</b>	<b>3</b>	<b>1</b>	<b>1</b>	<b>2</b>	<b>1</b>	<b>10</b>	<b>2</b>	<b>1</b>		
Vol de moto	Acc.							1					
	Tent.												
	<b>Total</b>							<b>1</b>					
Vol dans les garages	Acc.	1	1				1						
	Tent.												
	<b>Total</b>	<b>1</b>	<b>1</b>				<b>1</b>						
Vol de vélomoteur	Acc.	2	1			1				1			
	Tent.												
	<b>Total</b>	<b>2</b>	<b>1</b>			<b>1</b>				<b>1</b>			
Vol de vélo	Acc.	14	6	7	9	8	8	3	3	7	5	9	5
	Tent.												
	<b>Total</b>	<b>14</b>	<b>6</b>	<b>7</b>	<b>9</b>	<b>8</b>	<b>8</b>	<b>3</b>	<b>3</b>	<b>7</b>	<b>5</b>	<b>9</b>	<b>5</b>

FC Cambriolage

		2000	2015	2016	2017	2018	2019	2020	2021	2022	2023	2024	2025
Cambriolage dans habitation	Acc.	11	8	7	9	6	16	13	4	8	5	5	3
	Tent.	2	9	3	5	10	21	10	4	5	7	4	3
	<b>Total</b>	<b>13</b>	<b>17</b>	<b>10</b>	<b>14</b>	<b>16</b>	<b>37</b>	<b>23</b>	<b>8</b>	<b>13</b>	<b>12</b>	<b>9</b>	<b>6</b>
Cambriolage ds entreprise ou commerce	Acc.	1	7	2	2	5	1	1	4		1	3	
	Tent.		1			1					1	1	
	<b>Total</b>	<b>1</b>	<b>8</b>	<b>2</b>	<b>2</b>	<b>6</b>	<b>1</b>	<b>1</b>	<b>4</b>		<b>2</b>	<b>4</b>	
Cambriolage ds service public ou bâtiment administ	Acc.	1				3		2		1			
	Tent.								2		1		
	<b>Total</b>	<b>1</b>				<b>3</b>		<b>2</b>	<b>2</b>	<b>1</b>	<b>1</b>		
Cambriolage dans bâtiment (total)	Acc.	13	15	9	11	14	17	16	8	9	6	8	3
	Tent.	2	10	3	5	11	21	10	6	5	9	5	3
	<b>Total</b>	<b>15</b>	<b>25</b>	<b>12</b>	<b>16</b>	<b>25</b>	<b>38</b>	<b>26</b>	<b>14</b>	<b>14</b>	<b>15</b>	<b>13</b>	<b>6</b>

FC Vol autre



FC Vol autre

		2000	2015	2016	2017	2018	2019	2020	2021	2022	2023	2024	2025
Vol à main armée	Acc.		1				1				1		
	Total		1				1				1		
Vol avec violence sans arme	Acc.			1			1		1		1		1
	Tent.		1		1		1	3			2	1	
	Total		1	1	1		2	3	1		3	1	1
Vol dans ou sur un véhicule	Acc.	3	5	6	2	4	4	1	4	4	3	1	3
	Tent.	1	2	2	1				2	1			2
	Total	4	7	8	3	4	4	1	6	5	3	1	5
Vol d'armes et explosifs	Acc.	1	1							1			
	Total	1	1							1			
Vol à l'arraché	Acc.				1		1	1	1	1			
	Total				1		1	1	1	1			
Vol à la tire	Acc.	5	1	2	5	2		1	1	1		1	
	Total	5	1	2	5	2		1	1	1		1	
Vol à l'étalage	Acc.	4	4	1	2	2	1	2	2	6	1	1	
	Tent.		1							1			
	Total	4	5	1	2	2	1	2	2	7	1	1	
Vol par ruse	Tent.										2		
	Total										2		
Vol de métaux	Acc.	1			1				1	1	1		
	Total	1			1				1	1	1		
Vol sur les chantiers	Acc.	5	3		1		1	1		1			1
	Total	5	3		1		1	1		1			1
Home-invasion	Acc.		1				1						
	Total		1				1						
Vol d'animaux	Acc.			1		1							
	Total			1		1							



**Criminalité ICT**

		2000	2015	2016	2017	2018	2019	2020	2021	2022	2023	2024	2025
<b>Fraude de cartes de paiements</b>	Acc.				1				1	1	1		
	Total				1				1	1	1		
<b>Phishing</b>	Acc.							2	19	8	6	8	5
	Tent.								1				
	Total							2	20	8	6	8	5
<b>Skimming</b>	Acc.									1			
	Total									1			

**FC Autre**

		2000	2015	2016	2017	2018	2019	2020	2021	2022	2023	2024	2025
<b>Violence contre les métiers d'intérêt général</b>	Acc.		2	2	2	1	3		1	3	1		1
	Total		2	2	2	1	3		1	3	1		1
<b>Graffiti</b>	Acc.					2							
	Total					2							
<b>Dégradation de voiture</b>	Acc.	1	9	5	5	5	3	3	6	6	3	2	6
	Total	1	9	5	5	5	3	3	6	6	3	2	6
<b>Rixe au couteau</b>	Acc.							1					
	Total							1					



**PH Violence intrafamiliale (VIF)**

		2000	2015	2016	2017	2018	2019	2020	2021	2022	2023	2024	2025
<b>VIF: physique, dans le couple</b>	Acc.	1	8	7	8	4	5	3	2	5	8	14	6
	Total	1	8	7	8	4	5	3	2	5	8	14	6
<b>VIF: physique, envers des descendants</b>	Acc.			1	1	2	1		3	1	2	2	
	Total			1	1	2	1		3	1	2	2	
<b>VIF: physique, envers d'autres membres</b>	Acc.	6	1		3		1		3	3	2		2
	Total	6	1		3		1		3	3	2		2
<b>VIF: sexuelle, envers des descendants</b>	Acc.	1		1									
	Total	1		1									
<b>VIF: psychique, dans le couple</b>	Acc.	12	3	2	18	3	5	4	6	4	10	15	3
	Total	12	3	2	18	3	5	4	6	4	10	15	3
<b>VIF: psychique, envers des descendants</b>	Acc.										1		
	Total										1		
<b>VIF: psychique, envers d'autres membres</b>	Acc.					2		2			2	1	
	Total					2		2			2	1	
<b>VIF: économique, dans le couple</b>	Acc.			1				1					
	Total			1				1					
<b>VIF: économique, envers d'autres membres</b>	Acc.	1	2		1	3				4	1		1
	Tent.							2					
	Total	1	2		1	3		2		4	1		1

**PH Hormones et dopage**

		2000	2015	2016	2017	2018	2019	2020	2021	2022	2023	2024	2025
<b>Dopage humain</b>	Acc.				1								
	Total				1								



**PH Drogues**

		2000	2015	2016	2017	2018	2019	2020	2021	2022	2023	2024	2025
<b>Vente de cocaïne</b>	Acc.			1	1				1		2		
	Total			1	1				1		2		
<b>Production de drogues synthétiques</b>	Acc.							1					
	Total							1					
<b>Import-export de drogues synthétiques</b>	Acc.									1			
	Total									1			
<b>Vente de drogues synthétiques</b>	Acc.			1		2		1	2				
	Total			1		2		1	2				
<b>Production de cannabis (culture)</b>	Acc.				1		1	1					
	Total				1		1	1					
<b>Vente de cannabis en grande quantité</b>	Acc.					1							
	Total					1							

**PH Trafic d'armes**

		2000	2015	2016	2017	2018	2019	2020	2021	2022	2023	2024	2025
<b>Commerce et production d'arme non à feu</b>	Acc.					1							
	Total					1							

**PH Traite des êtres humains**

		2000	2015	2016	2017	2018	2019	2020	2021	2022	2023	2024	2025
<b>TEH - exploitation économique</b>	Acc.								1				
	Total								1				
<b>TEH - exploitation sexuelle</b>	Acc.	1											
	Total	1											

**PH Violence dans l'espace public**

		2000	2015	2016	2017	2018	2019	2020	2021	2022	2023	2024	2025
<b>Violence physique (transport public)</b>	Acc.			1	1				1		1		1
	Total			1	1				1		1		1



**PH Violence dans l'espace public**

		2000	2015	2016	2017	2018	2019	2020	2021	2022	2023	2024	2025
<b>Violence physique (voie publique)</b>	Acc.	2	5		2	1	5		4	5	6	1	2
	Total	2	5		2	1	5		4	5	6	1	2
<b>Violence physique (autre endroit public)</b>	Acc.									1	1	1	
	Total									1	1	1	
<b>Violence physique (endroit accessible au public)</b>	Acc.	3	3	4	6	1	2	1	1	1	2		1
	Total	3	3	4	6	1	2	1	1	1	2		1
<b>Violence sexuelle (voie publique)</b>	Acc.	1											
	Total	1											
<b>Violence sexuelle (autre endroit public)</b>	Acc.						1	1					
	Total						1	1					
<b>Violence sexuelle (endroit accessible au public)</b>	Acc.				1	1	1	1			1		
	Total				1	1	1	1			1		
<b>Violence psychique (transport public)</b>	Acc.			1									
	Total			1									
<b>Violence psychique (voie publique)</b>	Acc.	2	2		6	8	2	1	4		3	3	
	Total	2	2		6	8	2	1	4		3	3	
<b>Violence psychique (autre endroit public)</b>	Acc.							3			1	1	
	Total							3			1	1	
<b>Violence psychique (endroit accessible au public)</b>	Acc.	2	2	2	1	2	1			1		1	2
	Total	2	2	2	1	2	1			1		1	2
<b>Vol à main armée (endroit accessible au public)</b>	Acc.										1		
	Total										1		
<b>Vol avec violence sans arme (transport public)</b>	Acc.												1
	Total												1
<b>Vol avec violence sans arme (voie publique)</b>	Tent.						1						
	Total						1						

FPF/DGR/DRI/BIPOL - Statistiques policières de criminalité (date de clôture: 31/10/2025)  
 Les données pour les années 2001 jusqu'à 2014 ne sont plus publiées mais restent disponibles sur demande auprès du service BIPOL.  
 Les données pour 2025 ne concernent que le 1er semestre.



**PH Violence dans l'espace public**

		2000	2015	2016	2017	2018	2019	2020	2021	2022	2023	2024	2025
<b>Vol avec violence sans arme (autre endroit public)</b>	<b>Tent.</b>							3					
	<b>Total</b>							3					
<b>Vol avec violence sans arme (endr. acces. au pub.)</b>	<b>Acc.</b>						1						
	<b>Total</b>						1						

**PH Autre**

		2000	2015	2016	2017	2018	2019	2020	2021	2022	2023	2024	2025
<b>Faux policiers</b>	<b>Acc.</b>											1	
	<b>Total</b>											1	
<b>Cyberharcèlement</b>	<b>Acc.</b>	4	2	2	5	3	1	1		1	1		1
	<b>Total</b>	4	2	2	5	3	1	1		1	1		1
<b>Fraude à l'identité</b>	<b>Acc.</b>		2	4	1	1	5	5	1	1	10	4	2
	<b>Total</b>		2	4	1	1	5	5	1	1	10	4	2

# ***STATISTIQUES POLICIERES DE CRIMINALITE***

---

*LIEU DE PERPETRATION: COMMUNE*

**Zwalm**

***ANNEXE IV: FAITS ENREGISTRES  
NON CRIMINELS***



Zwalm

Faits non criminels

Maladies / Décès / Disparition

	2000	2015	2016	2017	2018	2019	2020	2021	2022	2023	2024	2025
Suicide	1	3	7	5	2	2	3	4	3		4	3
Personne malade		5	2	6		5		4	7	5	13	5
Décès suspect				1	1		2	1	2	2		
Décès naturel		5	4	3	1	2	1	2				1
Disparition (personne disparue)	6	3	4	2	5	3	3	4	6	8	5	
Accident (sauf roulage)	2	1	2		3			1		1	1	
Non spécifié									1			
<b>Total</b>	<b>9</b>	<b>17</b>	<b>19</b>	<b>17</b>	<b>12</b>	<b>12</b>	<b>9</b>	<b>16</b>	<b>19</b>	<b>16</b>	<b>23</b>	<b>9</b>

Appels

	2000	2015	2016	2017	2018	2019	2020	2021	2022	2023	2024	2025
Alarme	3											
Appels	2		1	1								
<b>Total</b>	<b>5</b>		<b>1</b>	<b>1</b>								

Problèmes sociaux

	2000	2015	2016	2017	2018	2019	2020	2021	2022	2023	2024	2025
Différends familiaux	20	3	3	3	2	2	3	17	8	9	5	9
Différend (pas de coups)	13	3	1	2			1	3	4		1	
Affaire civile	3		2		1			1			6	1
Protection de la jeunesse	5	12	9	17	26	53	7	6	3	1	13	27
Autres	5	2	3	4	5	6		3	3	2	9	8
<b>Total</b>	<b>46</b>	<b>20</b>	<b>18</b>	<b>26</b>	<b>34</b>	<b>61</b>	<b>11</b>	<b>30</b>	<b>18</b>	<b>12</b>	<b>34</b>	<b>45</b>



**Catastrophes**

	2000	2015	2016	2017	2018	2019	2020	2021	2022	2023	2024	2025
Dégâts tempête					1							
Problèmes causés par l'eau	1											
<b>Total</b>	<b>1</b>				<b>1</b>							

**Ordre public**

	2000	2015	2016	2017	2018	2019	2020	2021	2022	2023	2024	2025
Troubles				1	1							
<b>Total</b>				<b>1</b>	<b>1</b>							

**Agissements suspects**

	2000	2015	2016	2017	2018	2019	2020	2021	2022	2023	2024	2025
	1	1			1	4	1					
<b>Total</b>	<b>1</b>	<b>1</b>			<b>1</b>	<b>4</b>	<b>1</b>					

**Objets trouvés**

	2000	2015	2016	2017	2018	2019	2020	2021	2022	2023	2024	2025
	10											
<b>Total</b>	<b>10</b>											

**Objets perdus**

	2000	2015	2016	2017	2018	2019	2020	2021	2022	2023	2024	2025
	21	78	103	98	96	96	92	87	82	103	91	44
<b>Total</b>	<b>21</b>	<b>78</b>	<b>103</b>	<b>98</b>	<b>96</b>	<b>96</b>	<b>92</b>	<b>87</b>	<b>82</b>	<b>103</b>	<b>91</b>	<b>44</b>



**Autres non-infractions**

	2000	2015	2016	2017	2018	2019	2020	2021	2022	2023	2024	2025
Non-respect des conditions							1		2	1		
Procès-verbal d'information	3		2		2	1	1			1		3
Notification		1	7	3	2	1		3	3	6	4	
Dégradation involontaire câbles (non-télécom)		4	3		1	1		2	2			1
Demande signalement surveillance électronique									1	3	1	
Fonction de contrôle armes	1		1					2	1	1		1
Autres non infractions	1											
<b>Total</b>	<b>5</b>	<b>5</b>	<b>13</b>	<b>3</b>	<b>5</b>	<b>3</b>	<b>2</b>	<b>7</b>	<b>9</b>	<b>12</b>	<b>5</b>	<b>5</b>