

STATISTIQUES POLICIERES DE CRIMINALITE

LIEU DE PERPETRATION: COMMUNE

Zulte

2000 - 1er Semestre 2025

Police fédérale - DGRIDRIIBIPOL

STATISTIQUES POLICIERES DE CRIMINALITE

LIEU DE PERPETRATION: COMMUNE

Zulte

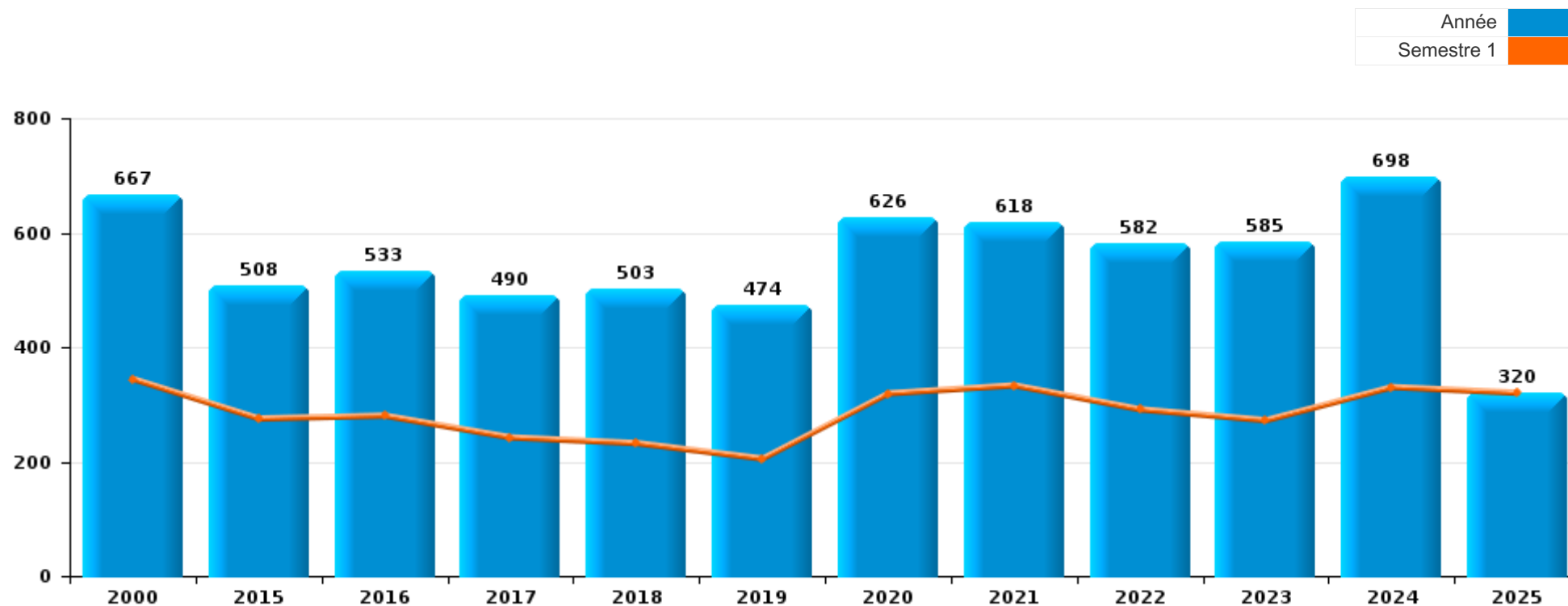
PARTIE I : INFRACTIONS JUDICIAIRES

CRIMINALITE ENREGISTREE COMMISE AU NIVEAU DE LA COMMUNE



Zulte

	2000	2015	2016	2017	2018	2019	2020	2021	2022	2023	2024	2025
Nombre total des délits	667	508	533	490	503	474	626	618	582	585	698	320



FPF/DGR/DRI/BIPOL - Statistiques policières de criminalité (date de clôture: 31/10/2025)

Les données pour les années 2001 jusqu'à 2014 ne sont plus publiées mais restent disponibles sur demande auprès du service BIPOL.

Les données pour 2025 ne concernent que le 1er semestre.



Zulte

	2000	2015	2016	2017	2018	2019	2020	2021	2022	2023	2024	2025
Vol et extorsion	245	158	128	153	119	108	91	106	136	110	151	62
Fraude	55	36	38	26	32	37	80	87	74	74	97	37
Infr. contre l'intégrité physique	42	52	52	55	49	60	58	56	56	60	54	29
Dégradation de la propriété	71	45	68	33	45	37	42	40	55	40	58	30
Drogues	77	24	52	34	30	30	31	41	46	41	32	26
Infr. contre autres valeurs morales et sentiments	6	37	43	31	39	40	25	43	29	44	43	13
Protection de la jeunesse	2	13	11	25	26	23	33	29	24	25	42	18
Infr. contre la sécurité publique	22	23	15	17	9	19	26	25	16	25	18	10
Criminalité informatique		7	12	9	17	15	13	9	21	22	45	26
Infr. contre la famille	16	17	23	9	22	25	17	15	11	8	13	12
Santé publique	1	1		1		1	112	63	3		1	1
Environnement	39	17	18	15	9	10	13	10	20	15	15	2
Législation sur les étrangers	5	9	11	7	12	11	4	6	9	46	44	16
Armes et explosifs	8	9	11	17	36	11	16	18	15	13	15	9
Infr. contre les moeurs	7	22	14	10	17	14	10	17	14	19	12	5
Registre de population	3	13	16	11	11	15	20	10	15	7	9	2
Infr. contre la foi publique	32	9	5	12	8	3	12	9	9	5	14	5
Ivresse et alcool	5	2	2	3	8	4	10	8	10	14	18	8
Autres lois spéciales	8	5	6	9	8	2	3	4	3	2	7	1
Infr. contre l'autorité publique	5	1	1		1	1	6	5	6	6	6	1
Protection de la personne	3			2	1	2	2	4	3	2		1
Infr. contre la liberté individuelle		2	3	2		1		1		4	1	1
Code pénal social					2		1	2	3	2	1	3
Traite des êtres humains		1	2	3	1			2	1	1		
Travail	1	3				1		4	1			1
Contravention Code pénal	9			1								
Hormones et dopage	1		1	4			1	1				
Carte d'identité	1	2	1					2	1			
Législation économique						3		1	1		1	
Pratiques commerciales	1			1							1	1
Autres infractions Code pénal					1							
Marchand de sommeil						1						
Protection des revenus publics	1											
Sécurité privée	1											
Sous-total	667	508	533	490	503	474	626	618	582	585	698	320
Contravention règlement policier local		17	23	21	17	13	10	14	16	14	16	
Sous-total		17	23	21	17	13	10	14	16	14	16	
Total	667	525	556	511	520	487	636	632	598	599	714	320

FPF/DGR/DRI/BIPOL - Statistiques policières de criminalité (date de clôture: 31/10/2025)

Les données pour les années 2001 jusqu'à 2014 ne sont plus publiées mais restent disponibles sur demande auprès du service BIPOL.

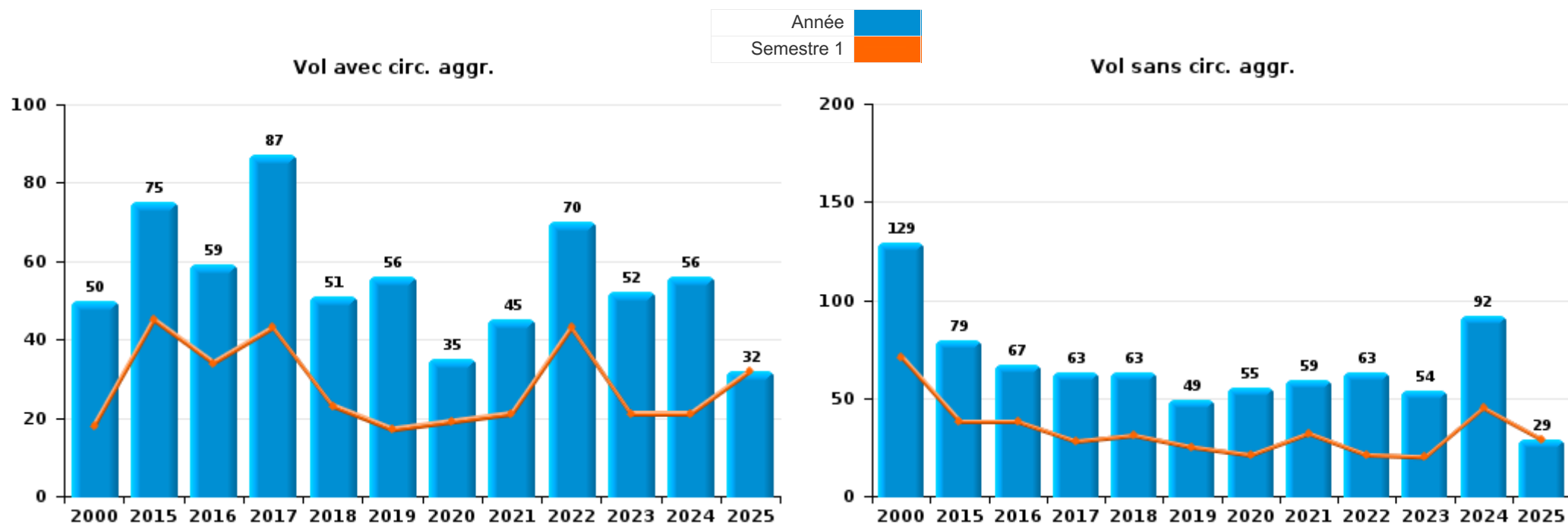
Les données pour 2025 ne concernent que le 1er semestre.



I.1. Catégorie des infractions : Vol et extorsion (top 5 des infractions au niveau national 2024)

Zulte

	2000	2015	2016	2017	2018	2019	2020	2021	2022	2023	2024	2025
Vol sans circ. aggr.	129	79	67	63	63	49	55	59	63	54	92	29
Vol avec circ. aggr.	50	75	59	87	51	56	35	45	70	52	56	32
Vol non spécifié	66	2	1	1	2	1						1
Extorsion		2	1	2	3	2	1	2	3	4	3	
Total	245	158	128	153	119	108	91	106	136	110	151	62



FPF/DGR/DRI/BIPOL - Statistiques policières de criminalité (date de clôture: 31/10/2025)

Les données pour les années 2001 jusqu'à 2014 ne sont plus publiées mais restent disponibles sur demande auprès du service BIPOL.

Les données pour 2025 ne concernent que le 1er semestre.



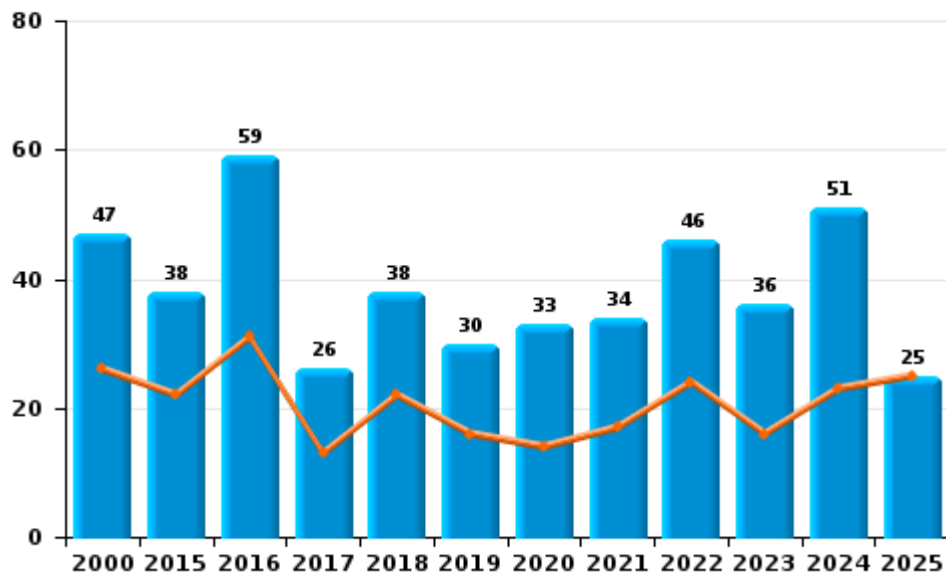
I.2. Catégorie des infractions : Dégradation de la propriété (top 5 des infractions au niveau national 2024)

Zulte

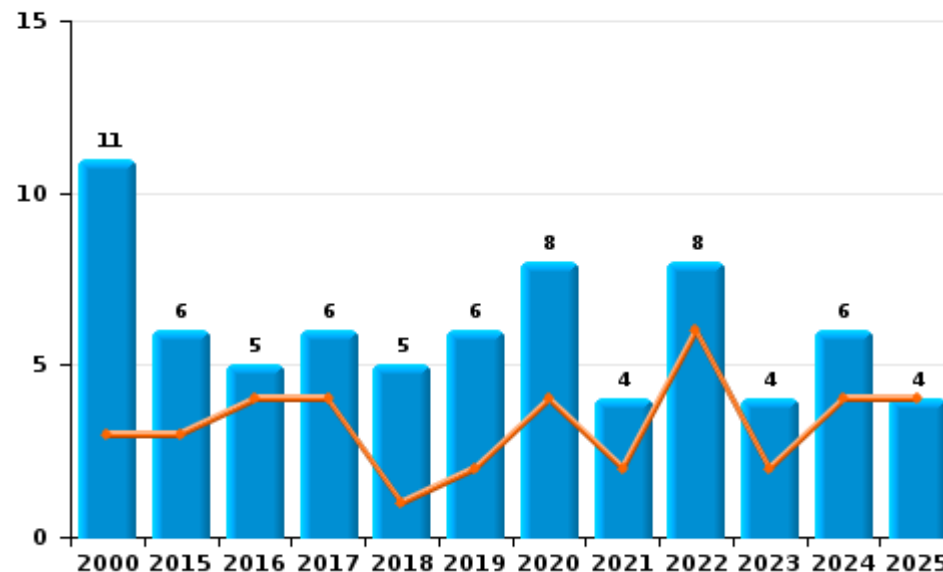
	2000	2015	2016	2017	2018	2019	2020	2021	2022	2023	2024	2025
Vandalisme	47	38	59	26	38	30	33	34	46	36	51	25
Incendie involontaire	9	5	4	5	5	3	6	2	4	3	2	4
Destruction, dénaturation, dégradation	12	1	4	1	2	1	1	2	1		1	
Incendie volontaire	2	1	1	1		3	2	2	4	1	4	
Destruction par explosion volontaire	1											1
Total	71	45	68	33	45	37	42	40	55	40	58	30

Année ■
Semestre 1 ■

Vandalisme



Incendie

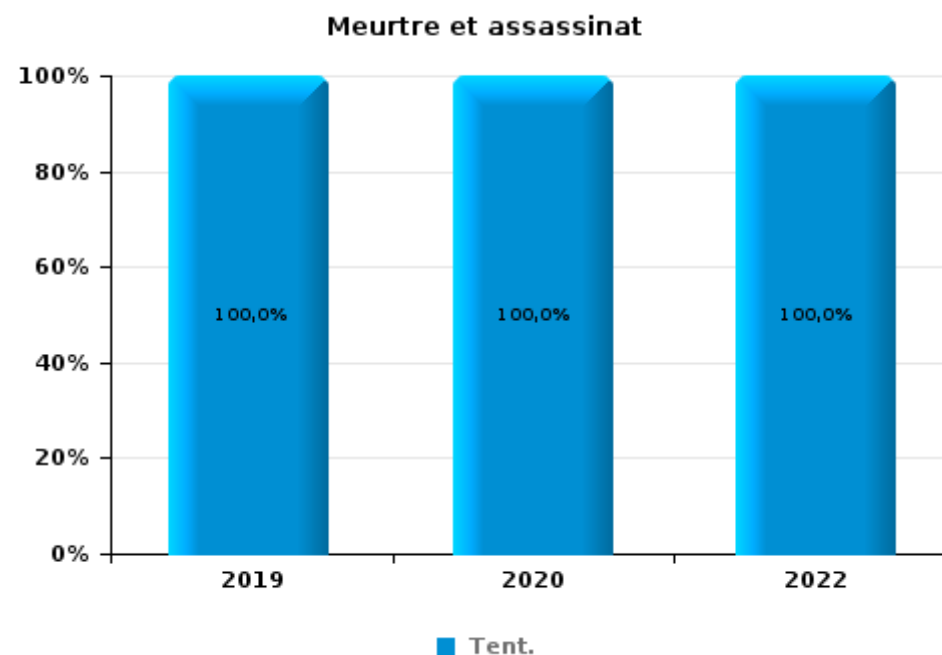
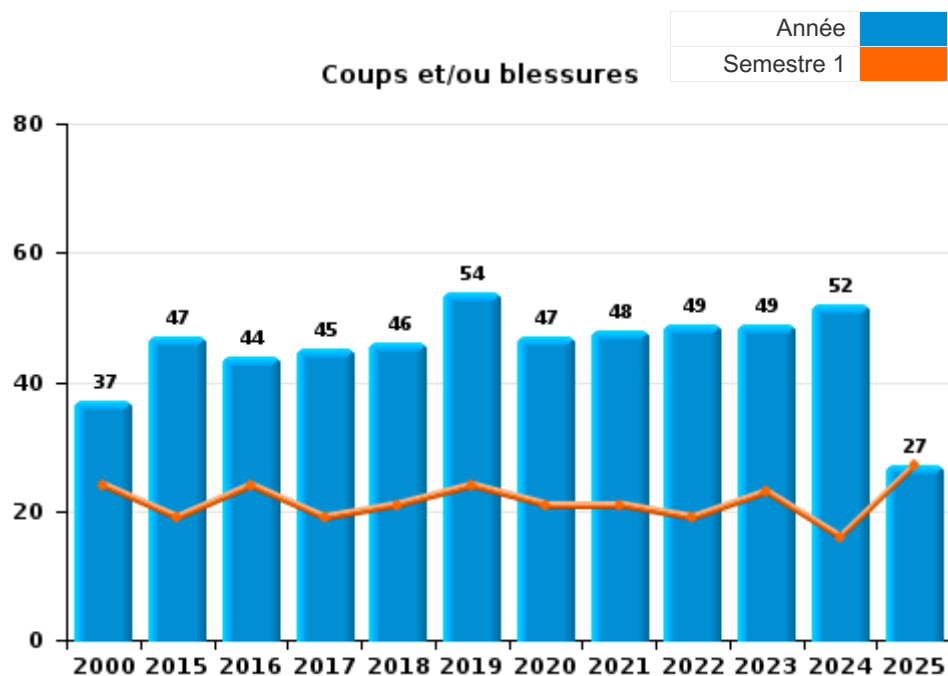




I.3. Catégorie des infractions : Infr. contre l'intégrité physique (top 5 des infractions au niveau national 2024)

Zulte

	2000	2015	2016	2017	2018	2019	2020	2021	2022	2023	2024	2025
Coups et/ou blessures	37	47	44	45	46	54	47	48	49	49	52	27
Autres	5	5	8	10	3	5	10	8	6	11	2	2
Meurtre et assassinat						1	1		1			
Total	42	52	52	55	49	60	58	56	56	60	54	29





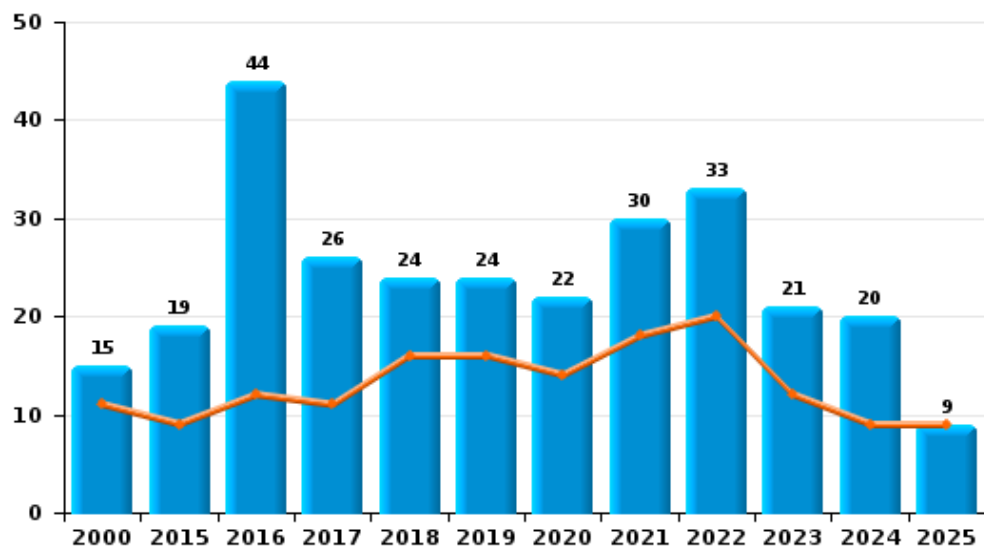
I.4. Catégorie des infractions : Drogues (top 5 des infractions au niveau national 2024)

Zulte

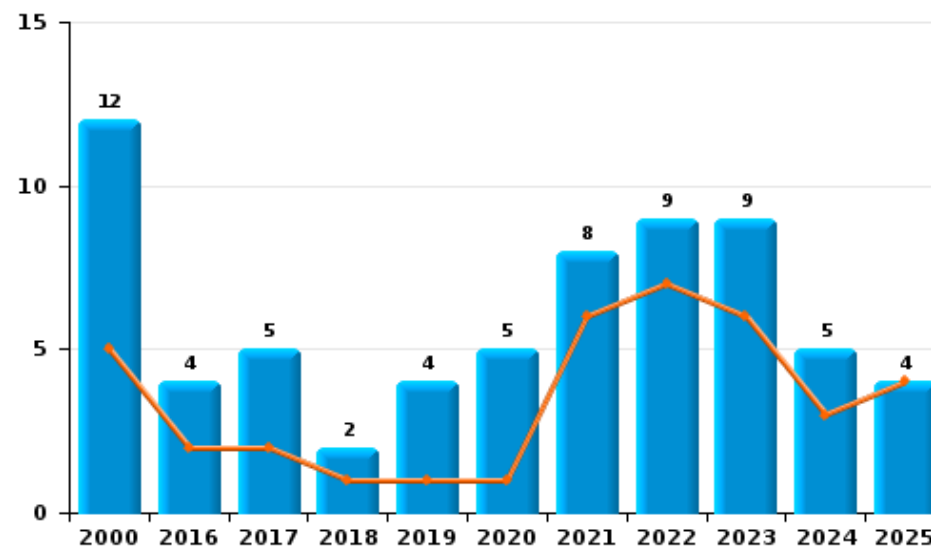
	2000	2015	2016	2017	2018	2019	2020	2021	2022	2023	2024	2025
Détention	15	19	44	26	24	24	22	30	33	21	20	9
Commerce	12		4	5	2	4	5	8	9	9	5	4
Usage	41	3					1		1	2	1	
Importation et exportation	9				1		1	1	1	2	4	13
Fabrication		2	3	3	3	2	2	1	2	7	1	
Autres			1					1			1	
Total	77	24	52	34	30	30	31	41	46	41	32	26



Détention



Commerce



FPF/DGR/DRI/BIPOL - Statistiques policières de criminalité (date de clôture: 31/10/2025)
 Les données pour les années 2001 jusqu'à 2014 ne sont plus publiées mais restent disponibles sur demande auprès du service BIPOL.
 Les données pour 2025 ne concernent que le 1er semestre.



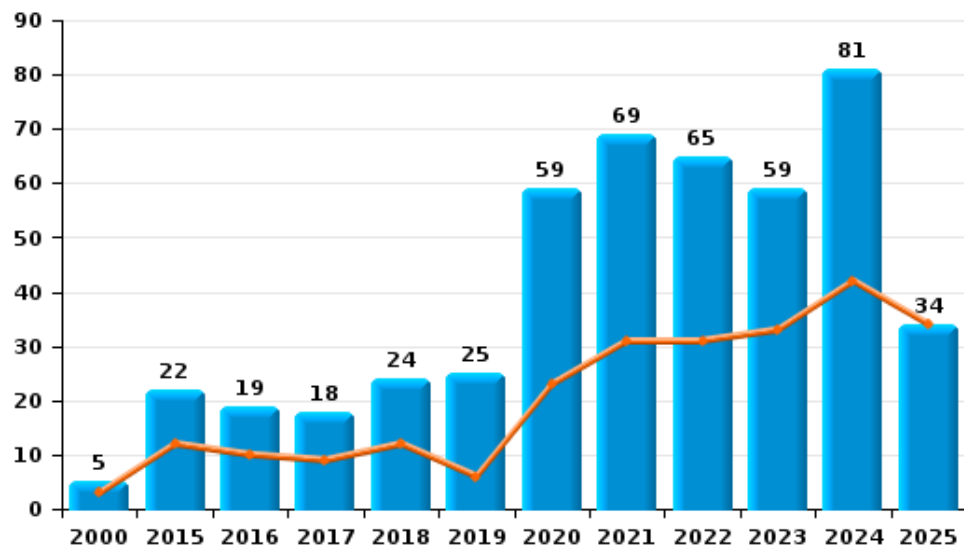
I.5. Catégorie des infractions : Fraude (top 5 des infractions au niveau national 2024)

Zulte

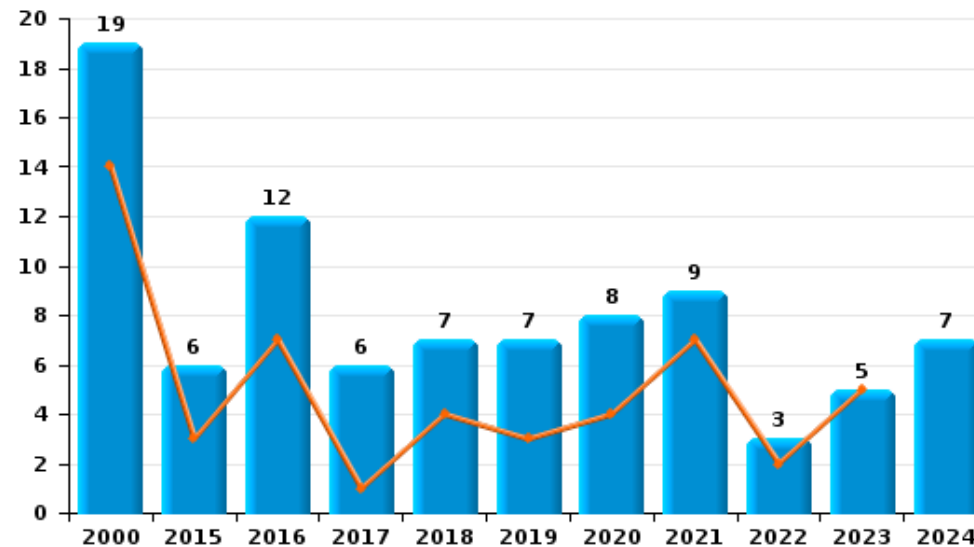
	2000	2015	2016	2017	2018	2019	2020	2021	2022	2023	2024	2025
Escroquerie	5	22	19	18	24	25	59	69	65	59	81	34
Abus de confiance et infr. apparentées	19	6	12	6	7	7	8	9	3	5	7	
Détournement et destruction frauduleuse	24	1	3			1	6	4		3	1	1
Fraudes: Autres	2	2	1	1	1		4	4	2	3	4	1
Grivèlerie	2	3	2			3	2		2	1	2	1
Infr. liées à l'insolvabilité		2	1	1		1		1	2	1	2	
Recel	3						1			2		
Total	55	36	38	26	32	37	80	87	74	74	97	37



Escroquerie



Abus de confiance et infr. apparentées



FPF/DGR/DRI/BIPOL - Statistiques policières de criminalité (date de clôture: 31/10/2025)

Les données pour les années 2001 jusqu'à 2014 ne sont plus publiées mais restent disponibles sur demande auprès du service BIPOL.

Les données pour 2025 ne concernent que le 1er semestre.

STATISTIQUES POLICIERES DE CRIMINALITE

LIEU DE PERPETRATION: COMMUNE

Zulte

PARTIE II : FIGURES CRIMINELLES / PHENOMENES



Zulte

FC Vol moyen de transport

	2000	2015	2016	2017	2018	2019	2020	2021	2022	2023	2024	2025
Vol de voiture	12	1	2	4	1	3	4	3	1	3	4	2
Vol de moto			1	1		1	2					
Vol dans les garages					1	1						
Vol de vélomoteur	3	3	1		2	1		1		1		
Vol de vélo	40	18	17	17	8	7	8	7	14	13	19	4

FC Cambriolage

	2000	2015	2016	2017	2018	2019	2020	2021	2022	2023	2024	2025
Cambriolage dans habitation	66	34	40	52	22	35	15	23	20	31	27	14
Cambriolage ds entreprise ou commerce	22	16	5	7	9	3	4	2	11	5	1	1
Cambriolage ds service public ou bâtiment administ	6	1	3	7	1			1	3	3	6	4
Cambriolage dans bâtiment (total)	93	51	48	66	32	38	19	26	34	39	34	19



FC Vol autre

	2000	2015	2016	2017	2018	2019	2020	2021	2022	2023	2024	2025
Vol à main armée	1			2	2	2	1	2	1	2	2	
Vol avec violence sans arme	1	5	1	4	5	5	2	3	3	5	2	2
Vol dans ou sur un véhicule	13	15	13	12	4	17	17	25	39	7	13	4
Vol d'armes et explosifs				3	1						2	
Arrachage de sac à main												1
Vol à l'arraché			1	1	1					1		1
Vol à la tire	4		1		2	2	1	2	1	1	1	
Vol à l'étalage	8	16	4	5	10	6	10	3	4	4	34	8
Vol par ruse		1	1	2	1			1		1		1
Vol de métaux	5	4	3	1	1				2	1		1
Vol sur les chantiers		2	3	5	4	8	3	2	10	3	4	1
Home-invasion										1	1	
Vol d'animaux	1	2		2	1	2		1		1	1	
Vol de cargaison		1	1									

Criminalité ICT

	2000	2015	2016	2017	2018	2019	2020	2021	2022	2023	2024	2025
Fraude de cartes de paiements			1		2			1	2		2	3
Phishing					1	3	1	1	1	2	5	3
Shouldersurfing					2				1			1

FC Autre

	2000	2015	2016	2017	2018	2019	2020	2021	2022	2023	2024	2025
Violence contre les métiers d'intérêt général		1				2	1	3	5	1		1
Viol collectif								1				
Graffiti			2	1		1	2	1			1	1
Dégradation de voiture		11	26	10	10	11	10	12	13	12	20	13
Rixe au couteau							1			1		



PH Violence intrafamiliale (VIF)

	2000	2015	2016	2017	2018	2019	2020	2021	2022	2023	2024	2025
VIF: physique, dans le couple	5	24	12	22	12	19	19	16	17	25	19	7
VIF: physique, envers des descendants	1	4	6	5	5	3	5	3	1	6	3	4
VIF: physique, envers d'autres membres	7	5	3	5	5	6	5	5	5	6	3	3
VIF: sexuelle, dans le couple		1						1				
VIF: sexuelle, envers des descendants	1		4			1	1	1	1			
VIF: sexuelle, envers d'autres membres			1									
VIF: psychique, dans le couple	8	19	23	7	24	28	25	20	13	14	18	15
VIF: psychique, envers des descendants		2				1	1	1		2	2	1
VIF: psychique, envers d'autres membres		2		1	1	3	3	1			1	3
VIF: économique, dans le couple		1	1	1		3	2	6		2	5	
VIF: économique, envers des descendants		1			2							
VIF: économique, envers d'autres membres	8	2	3	4		2		2		1	2	

PH Hormones et dopage

	2000	2015	2016	2017	2018	2019	2020	2021	2022	2023	2024	2025
Dopage humain			1	4			2	1				
Engraissement illégal	1											



PH Drogues

	2000	2015	2016	2017	2018	2019	2020	2021	2022	2023	2024	2025
Vente de cocaïne					1		1	1	1	3		
Import-export de cocaïne					1					1		
Production de drogues synthétiques		1										
Import-export de drogues synthétiques					1			1	1			
Vente de drogues synthétiques			1	2	1	1	1	4	5	3	4	
Production de cannabis (culture)				1	2	1		1	1	3		
Import-export de cannabis en grande quantité												12
Import-export d'héroïne										1		
Vente-traffic d'héroïne										2		

PH Trafic d'armes

	2000	2015	2016	2017	2018	2019	2020	2021	2022	2023	2024	2025
Commerce et production d'arme à feu et mun.		1										

PH Traite des êtres humains

	2000	2015	2016	2017	2018	2019	2020	2021	2022	2023	2024	2025
TEH - exploitation économique		1										
TEH - exploitation sexuelle		1	3	4	5	1		2		2		



PH Violence dans l'espace public

	2000	2015	2016	2017	2018	2019	2020	2021	2022	2023	2024	2025
Violence physique (transport public)						1	1		1		1	
Violence physique (voie publique)	5	9	14	3	11	6	7	8	10	8	15	5
Violence physique (autre endroit public)					1		1	5			1	
Violence physique (endroit accessible au public)	15	9	7	5	5	7		8	7	6	8	1
Violence sexuelle (transport public)								1				
Violence sexuelle (voie publique)	2		1		1	2		1			2	1
Violence sexuelle (endroit accessible au public)		1	2				1	1	1	4	1	
Violence psychique (voie publique)	8	3	7	6	6	3	9	9	5	7	9	5
Violence psychique (autre endroit public)										1	1	
Violence psychique (endroit accessible au public)	7	4	2	4	1	4	1	6		8	2	
Vol à main armée (voie publique)					1		1				1	
Vol à main armée (endroit accessible au public)	1			1	1	1			1	2		
Vol avec violence sans arme (voie publique)	1	1			2		1		1	2		1
Vol avec violence sans arme (endr. acces. au pub.)					2	2		2				

PH Autre

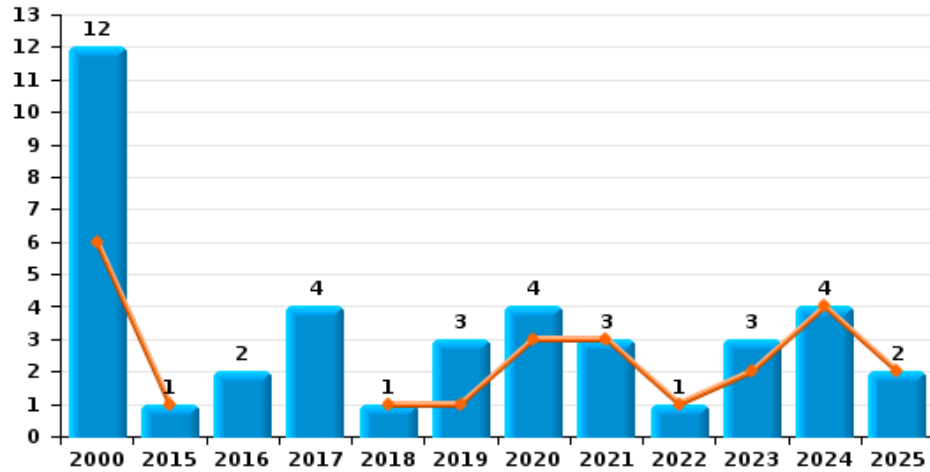
	2000	2015	2016	2017	2018	2019	2020	2021	2022	2023	2024	2025
Faux policiers											1	
Terrorisme, extrémisme et radicalisme			1				1					
Cyberharcèlement		5	1			1		1		1	4	4
Fraude à l'identité	2	2	2	3	6	3	8	6	3	5	11	4



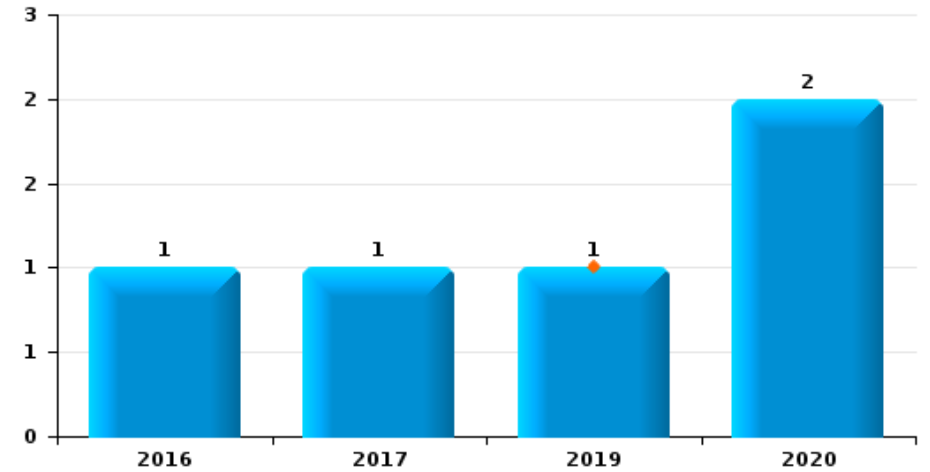
Zulte

Année	■
Semestre 1	■

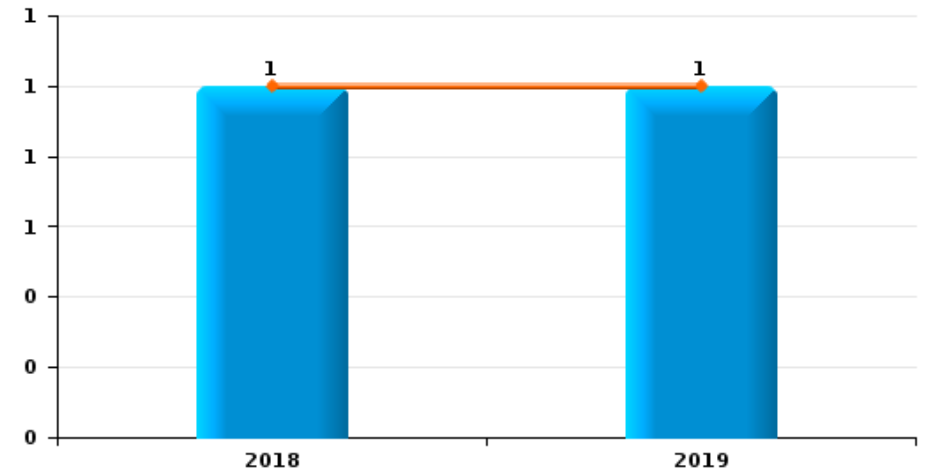
Vol de voiture



Vol de moto



Vol dans les garages

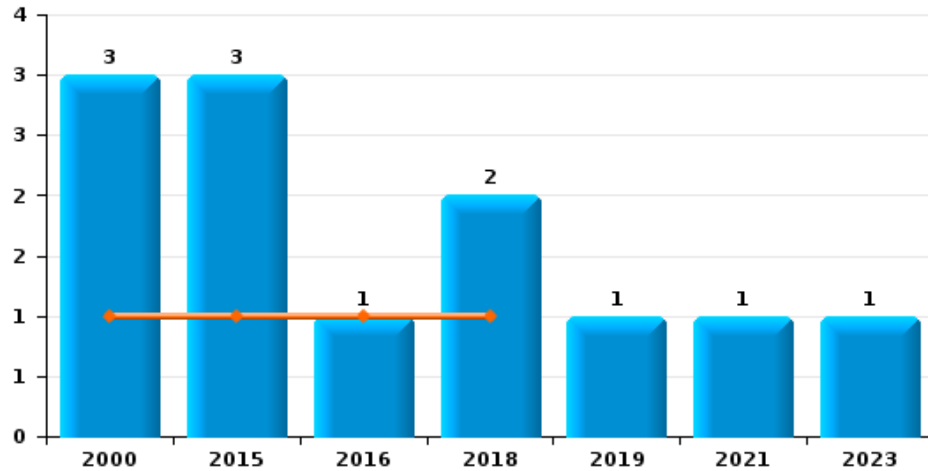




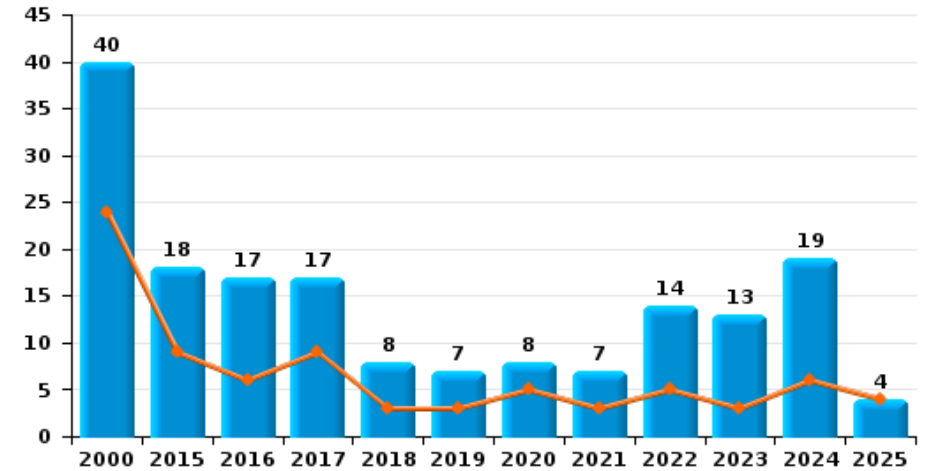
Zulte

Année	■
Semestre 1	■

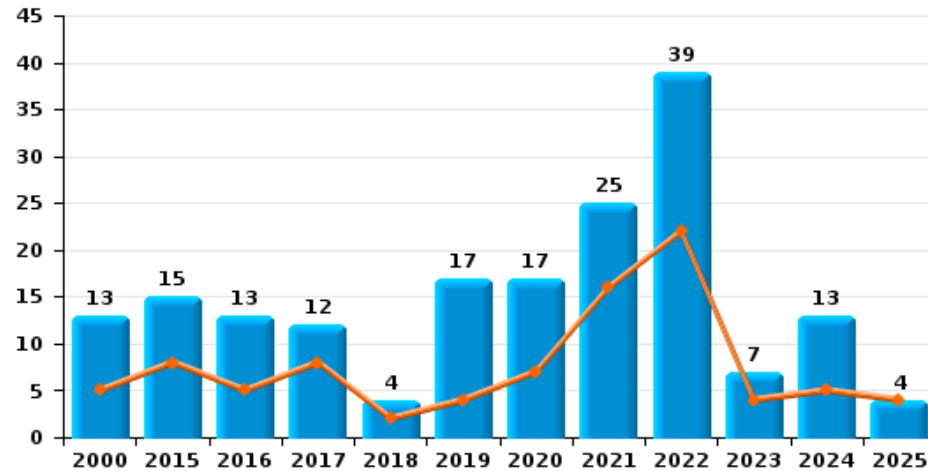
Vol de vélomoteur



Vol de vélo



Vol dans ou sur un véhicule

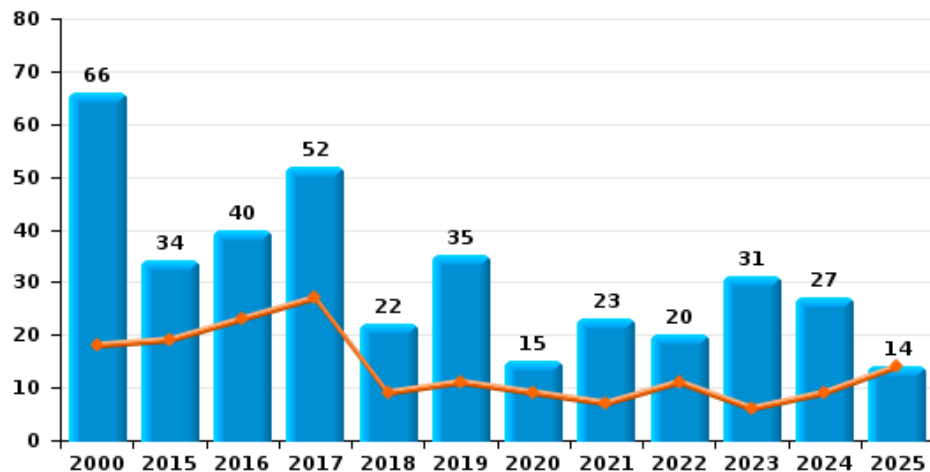




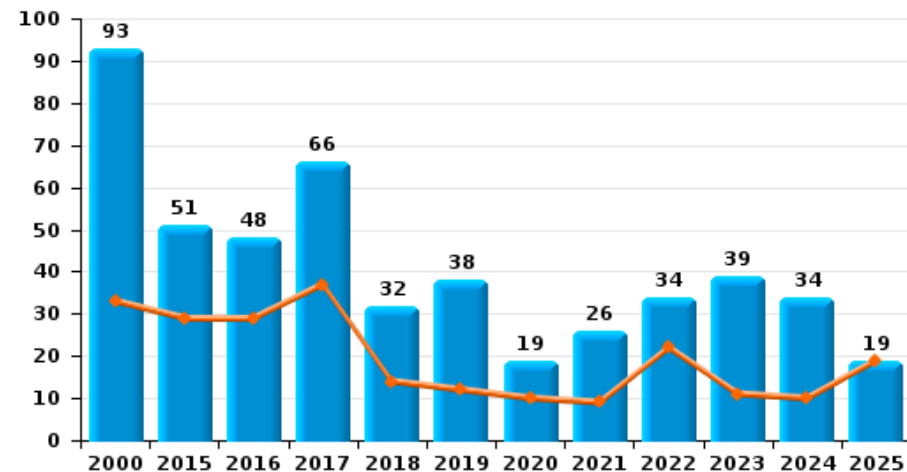
Zulte



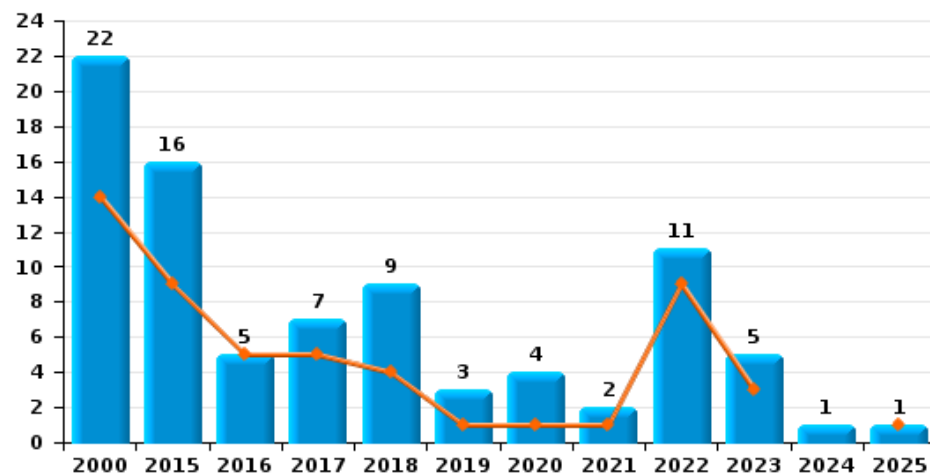
Cambriolage dans habitation



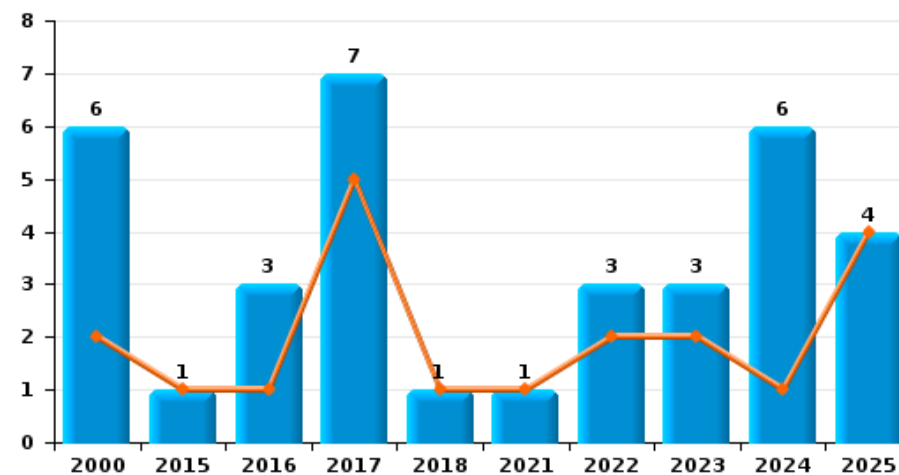
Cambriolage dans bâtiment (total)



Cambriolage ds entreprise ou commerce

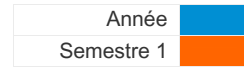


Cambriolage ds service public ou bâtiment administratif

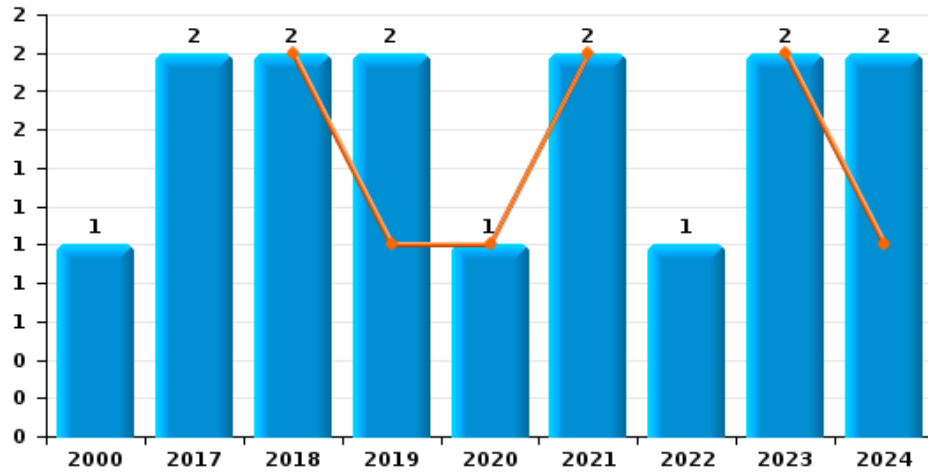




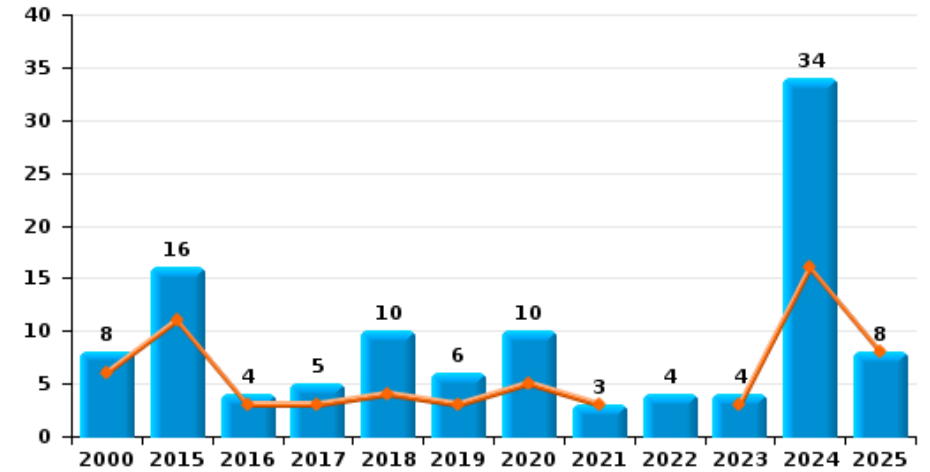
Zulte



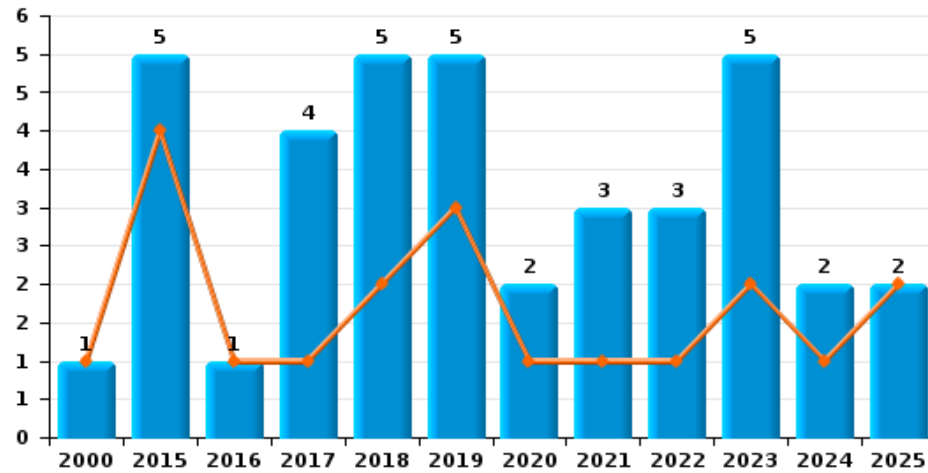
Vol à main armée



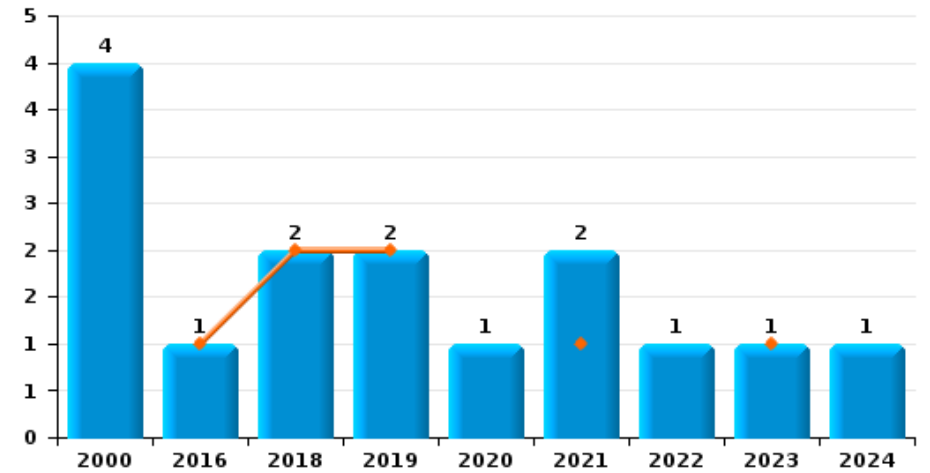
Vol à l'étalage



Vol avec violence sans arme



Vol à la tire

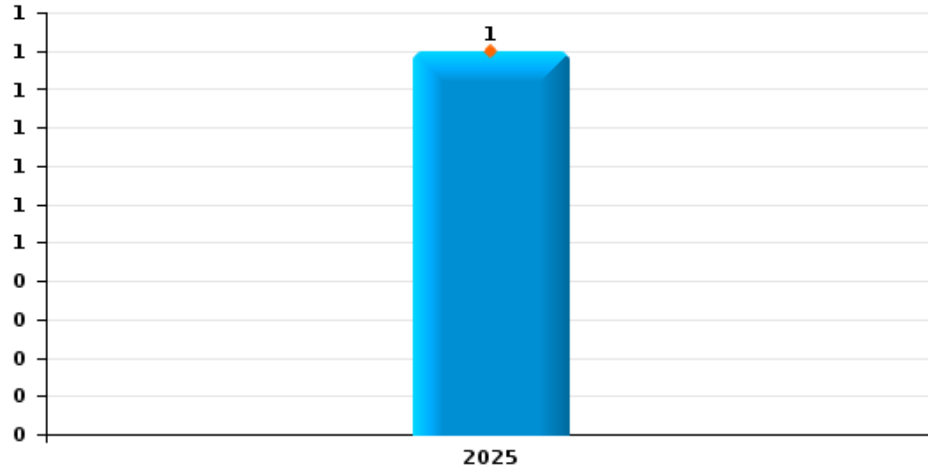




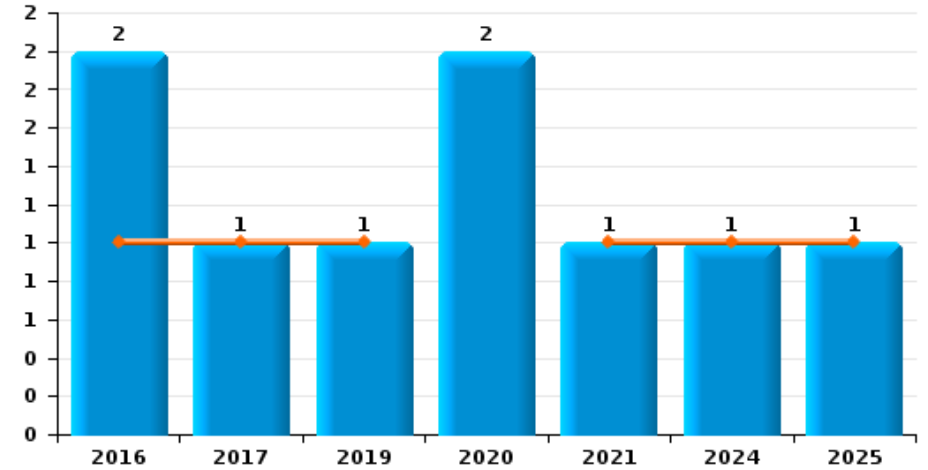
Zulte



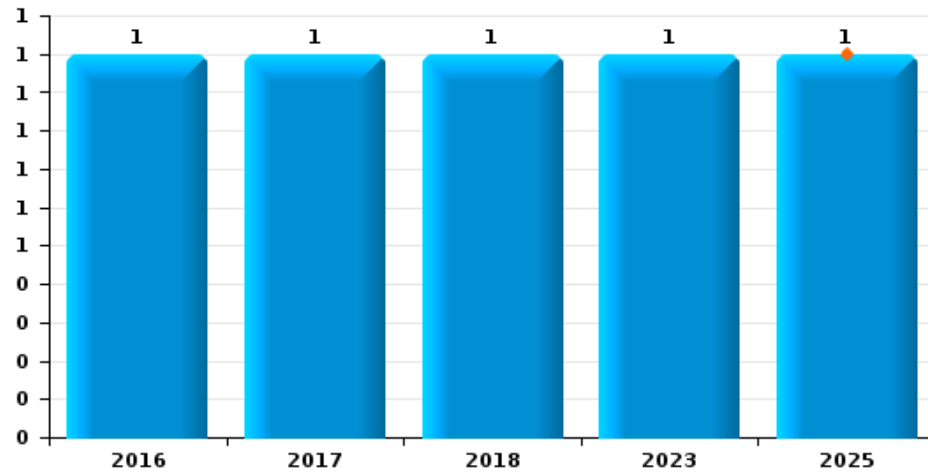
Arrachage de sac à main



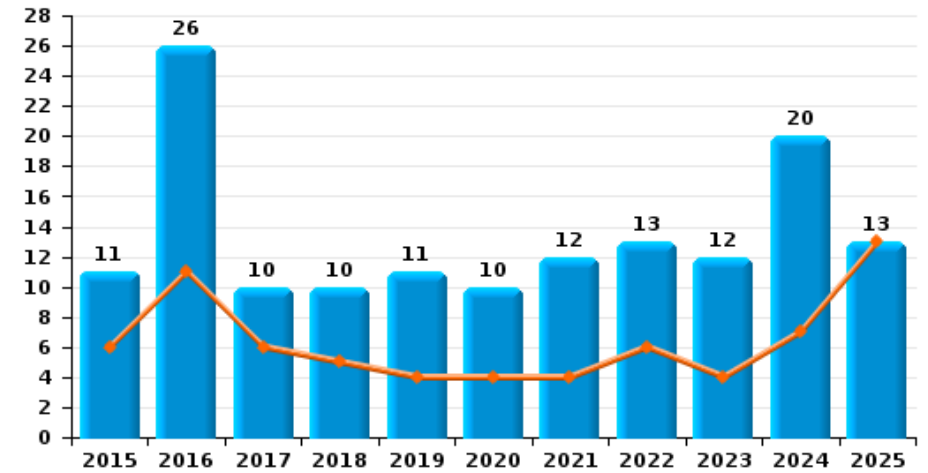
Graffiti



Vol à l'arraché



Dégradation de voiture





Zulte

FC Vol moyen de transport

		2000	2015	2016	2017	2018	2019	2020	2021	2022	2023	2024	2025
Vol de voiture	Trim 1	3					1	3			2	2	2
	Trim 2	3	1			1			3	1		2	
	Trim 3	4		1	4		1						
	Trim 4	2		1			1	1			1		
Total		12	1	2	4	1	3	4	3	1	3	4	2
Vol de moto	Trim 1						1						
	Trim 4			1	1			2					
	Total			1	1		1	2					
Vol dans les garages	Trim 1						1						
	Trim 2					1							
	Total					1	1						
Vol de vélomoteur	Trim 1		1										
	Trim 2	1		1		1							
	Trim 3		2			1	1				1		
	Trim 4	2							1				
Total		3	3	1		2	1		1		1		
Vol de vélo	Trim 1	7	5	1	5	1	2	4		2	1	2	3
	Trim 2	17	4	5	4	2	1	1	3	3	2	4	1
	Trim 3	11	5	6	5	3	1	2	2	8	7	5	
	Trim 4	5	4	5	3	2	3	1	2	1	3	8	
Total		40	18	17	17	8	7	8	7	14	13	19	4



FC Cambriolage

		2000	2015	2016	2017	2018	2019	2020	2021	2022	2023	2024	2025
Cambriolage dans habitation	Trim 1	11	10	15	20	5	10	8	5	7	4	9	9
	Trim 2	7	9	8	7	4	1	1	2	4	2		5
	Trim 3	23	7	3	8	5	8	3	4	4	8	5	
	Trim 4	25	8	14	17	8	16	3	12	5	17	13	
Total		66	34	40	52	22	35	15	23	20	31	27	14
Cambriolage ds entreprise ou commerce	Trim 1	5	5	5	4	1				1	1		1
	Trim 2	9	4		1	3	1	1	1	8	2		
	Trim 3	5	5		2	5		2		1	1		
	Trim 4	3	2				2	1	1	1	1	1	
Total		22	16	5	7	9	3	4	2	11	5	1	1
Cambriolage ds service public ou bâtiment administ	Trim 1	2		1	5				1			1	1
	Trim 2		1			1				2	2		3
	Trim 3	1			2					1		1	
	Trim 4	3		2							1	4	
Total		6	1	3	7	1			1	3	3	6	4
Cambriolage dans bâtiment (total)	Trim 1	18	15	21	29	6	10	8	6	8	5	10	11
	Trim 2	15	14	8	8	8	2	2	3	14	6		8
	Trim 3	29	12	3	12	10	8	5	4	6	9	6	
	Trim 4	31	10	16	17	8	18	4	13	6	19	18	
Total		93	51	48	66	32	38	19	26	34	39	34	19



FC Vol autre

		2000	2015	2016	2017	2018	2019	2020	2021	2022	2023	2024	2025
Vol à main armée	Trim 1					1			2		2	1	
	Trim 2					1	1	1					
	Trim 3				1								
	Trim 4	1			1		1			1		1	
Total		1			2	2	2	1	2	1	2	2	
Vol avec violence sans arme	Trim 1		1	1		1	2	1		1	1		1
	Trim 2	1	3		1	1	1		1		1	1	1
	Trim 3		1		1	1		1			2	1	
	Trim 4				2	2	2		2	2	1		
Total		1	5	1	4	5	5	2	3	3	5	2	2
Vol dans ou sur un véhicule	Trim 1	4	4	1	6		3	4	11	20	2	3	1
	Trim 2	1	4	4	2	2	1	3	5	2	2	2	3
	Trim 3		2	4		1	6	5	3	4	1	3	
	Trim 4	8	5	4	4	1	7	5	6	13	2	5	
Total		13	15	13	12	4	17	17	25	39	7	13	4
Vol d'armes et explosifs	Trim 1				2								
	Trim 3				1							1	
	Trim 4					1						1	
Total					3	1						2	
Arrachage de sac à main	Trim 2												1
Total													1
Vol à l'arraché	Trim 2												1
	Trim 3					1							
	Trim 4			1	1						1		
Total				1	1	1					1		1



FC Vol autre

		2000	2015	2016	2017	2018	2019	2020	2021	2022	2023	2024	2025
Vol à la tire	Trim 1					1	2		1		1		
	Trim 2			1		1							
	Trim 3	1							1	1		1	
	Trim 4	3						1					
	Total	4		1		2	2	1	2	1	1	1	
Vol à l'étalage	Trim 1	4	8	1	1		2	3	1		1	12	7
	Trim 2	2	3	2	2	4	1	2	2		2	4	1
	Trim 3	1	4		2	4	1	3		2	1	5	
	Trim 4	1	1	1		2	2	2		2		13	
	Total	8	16	4	5	10	6	10	3	4	4	34	8
Vol par ruse	Trim 1			1									1
	Trim 2		1		1	1					1		
	Trim 4				1				1				
	Total		1	1	2	1			1		1		1
Vol de métaux	Trim 1	4	2	1									
	Trim 2	1	2	1						2			1
	Trim 3				1	1							
	Trim 4			1							1		
	Total	5	4	3	1	1				2	1		1
Vol sur les chantiers	Trim 1		1	2	3	3	3	2		2	3	3	1
	Trim 2		1	1			3		1			1	
	Trim 3				2	1	1		1	5			
	Trim 4						1	1		3			
	Total		2	3	5	4	8	3	2	10	3	4	1
Home-invasion	Trim 1											1	
	Trim 2										1		
	Total										1	1	



FC Vol autre

		2000	2015	2016	2017	2018	2019	2020	2021	2022	2023	2024	2025
Vol d'animaux	Trim 1				1		1					1	
	Trim 2	1	1			1							
	Trim 3								1				
	Trim 4		1		1		1				1		
	Total	1	2		2	1	2		1		1	1	
Vol de cargaison	Trim 1			1									
	Trim 4		1										
	Total		1	1									



Criminalité ICT

		2000	2015	2016	2017	2018	2019	2020	2021	2022	2023	2024	2025
Fraude de cartes de paiements	Trim 1												2
	Trim 2			1									1
	Trim 3					1							
	Trim 4					1			1	2		2	
Total				1		2			1	2		2	3
Phishing	Trim 1					1						2	3
	Trim 2										1	3	
	Trim 3						1	1	1				
	Trim 4						2			1	1		
Total						1	3	1	1	1	2	5	3
Shouldersurfing	Trim 1												1
	Trim 3					1							
	Trim 4					1				1			
Total						2				1			1



FC Autre

		2000	2015	2016	2017	2018	2019	2020	2021	2022	2023	2024	2025
Violence contre les métiers d'intérêt général	Trim 1						1			2			1
	Trim 2		1							1			
	Trim 3							1	3		1		
	Trim 4						1			2			
Total			1				2	1	3	5	1		1
Viol collectif	Trim 4								1				
Total									1				
Graffiti	Trim 1			1			1		1			1	
	Trim 2				1								1
	Trim 3							2					
	Trim 4			1									
Total				2	1		1	2	1			1	1
Dégradation de voiture	Trim 1		2	7	4	2	1	2	4	3	3		2
	Trim 2		4	4	2	3	3	2		3	1	7	11
	Trim 3		2	8		4	1	3	4	5	5	5	
	Trim 4		3	7	4	1	6	3	4	2	3	8	
Total			11	26	10	10	11	10	12	13	12	20	13
Rixe au couteau	Trim 3										1		
	Trim 4							1					
Total								1			1		



PH Violence intrafamiliale (VIF)

		2000	2015	2016	2017	2018	2019	2020	2021	2022	2023	2024	2025
VIF: physique, dans le couple	Trim 1	1	6	3	4	1	3	6	3	4	6	2	4
	Trim 2	2	5	4	4	5	6	3	6	2	8	3	3
	Trim 3		10	2	8	4	4	3	4	6	6	6	
	Trim 4	2	3	3	6	2	6	7	3	5	5	8	
	Total	5	24	12	22	12	19	19	16	17	25	19	7
VIF: physique, envers des descendants	Trim 1		1	4	2	4		2			1		3
	Trim 2	1	1				1		2	1	1	1	1
	Trim 3		2	1	2		1	2			3	1	
	Trim 4			1	1	1	1	1	1		1	1	
	Total	1	4	6	5	5	3	5	3	1	6	3	4
VIF: physique, envers d'autres membres	Trim 1	4		3	2	3	1	1	2	1	1	2	2
	Trim 2	1	1				1	2	1	1	1		1
	Trim 3	1	3		2	1	3	2	2	1	2	1	
	Trim 4	1	1		1	1	1			2	2		
	Total	7	5	3	5	5	6	5	5	5	6	3	3
VIF: sexuelle, dans le couple	Trim 1		1										
	Trim 2								1				
	Total		1						1				
VIF: sexuelle, envers des descendants	Trim 1	1						1		1			
	Trim 2			2			1						
	Trim 3			2									
	Trim 4								1				
	Total	1		4			1	1	1	1			
VIF: sexuelle, envers d'autres membres	Trim 3			1									
	Total			1									



PH Violence intrafamiliale (VIF)

		2000	2015	2016	2017	2018	2019	2020	2021	2022	2023	2024	2025
VIF: psychique, dans le couple	Trim 1	1	7	6	1	5	5	8	4	2	4	4	11
	Trim 2	2	6	15	4	4	3	3	2	3	2	4	4
	Trim 3	4	1	1	1	3	13	8	9	3	5	9	
	Trim 4	1	5	1	1	12	7	6	5	5	3	1	
Total		8	19	23	7	24	28	25	20	13	14	18	15
VIF: psychique, envers des descendants	Trim 1		1									1	
	Trim 2							1				1	1
	Trim 3		1					1			1		
	Trim 4						1				1		
Total			2				1	1	1		2	2	1
VIF: psychique, envers d'autres membres	Trim 1		1		1		1		1				3
	Trim 2					1							
	Trim 3						1	2				1	
	Trim 4		1				1	1					
Total			2		1	1	3	3	1			1	3
VIF: économique, dans le couple	Trim 1		1				1		2				
	Trim 2				1			1			1	1	
	Trim 3							1	2			3	
	Trim 4			1			2		2		1	1	
Total			1	1	1		3	2	6		2	5	
VIF: économique, envers des descendants	Trim 1					1							
	Trim 3					1							
	Trim 4		1										
Total			1			2							
VIF: économique, envers d'autres membres	Trim 1	3	1		3				1		1		
	Trim 2	2	1		1				1				
	Trim 3	1		1			1						
	Trim 4	2		2			1					2	
Total		8	2	3	4		2		2		1	2	



PH Hormones et dopage

		2000	2015	2016	2017	2018	2019	2020	2021	2022	2023	2024	2025
Dopage humain	Trim 1								1				
	Trim 2			1									
	Trim 3							2					
	Trim 4				4								
Total				1	4			2	1				
Engraissement illégal	Trim 2	1											
Total		1											



PH Drogues

		2000	2015	2016	2017	2018	2019	2020	2021	2022	2023	2024	2025
Vente de cocaïne	Trim 1								1		3		
	Trim 2							1					
	Trim 4				1					1			
	Total				1		1	1	1	1	3		
Import-export de cocaïne	Trim 1										1		
	Trim 4				1								
	Total				1						1		
Production de drogues synthétiques	Trim 1		1										
	Total		1										
Import-export de drogues synthétiques	Trim 1								1				
	Trim 2									1			
	Trim 4				1								
	Total				1			1	1				
Vente de drogues synthétiques	Trim 1								1	1	1	2	
	Trim 2		1	1					1	4	1		
	Trim 3			1					2		1	1	
	Trim 4				1	1	1					1	
	Total		1	2	1	1	1	1	4	5	3	4	
Production de cannabis (culture)	Trim 2						1		1				
	Trim 3				2					1	1		
	Trim 4			1							2		
	Total			1	2	1		1	1	1	3		
Import-export de cannabis en grande quantité	Trim 1												6
	Trim 2												6
	Total												12
Import-export d'héroïne	Trim 1										1		
	Total										1		



PH Drogues

		2000	2015	2016	2017	2018	2019	2020	2021	2022	2023	2024	2025
Vente-traffic d héroïne	Trim 1										2		
	Total										2		



PH Trafic d'armes

		2000	2015	2016	2017	2018	2019	2020	2021	2022	2023	2024	2025
Commerce et production d'arme à feu et mun.	Trim 3		1										
	Total		1										



PH Traite des êtres humains

		2000	2015	2016	2017	2018	2019	2020	2021	2022	2023	2024	2025
TEH - exploitation économique	Trim 4		1										
	Total		1										
TEH - exploitation sexuelle	Trim 1			1		3			2		1		
	Trim 2		1		4								
	Trim 3			2									
	Trim 4					2	1				1		
	Total		1	3	4	5	1		2		2		



PH Violence dans l'espace public

		2000	2015	2016	2017	2018	2019	2020	2021	2022	2023	2024	2025
Violence physique (transport public)	Trim 1							1				1	
	Trim 3						1						
	Trim 4									1			
	Total						1	1		1		1	
Violence physique (voie publique)	Trim 1	1	1	6	1	2		1		3	2	4	1
	Trim 2	1	2	4		2	2	2	2	3			4
	Trim 3	1	5	2	1	4	3	2	3	2	2	4	
	Trim 4	2	1	2	1	3	1	2	3	2	4	7	
	Total	5	9	14	3	11	6	7	8	10	8	15	5
Violence physique (autre endroit public)	Trim 1								1				
	Trim 2					1		1	2				
	Trim 3								2			1	
	Total					1		1	5			1	
Violence physique (endroit accessible au public)	Trim 1	5	3	1	4	1			1	2	2	1	
	Trim 2	4	2	2	1		3		2	1	1	2	1
	Trim 3	5	1	1		3	2		3	2	1	3	
	Trim 4	1	3	3		1	2		2	2	2	2	
	Total	15	9	7	5	5	7		8	7	6	8	1
Violence sexuelle (transport public)	Trim 4								1				
Total								1					
Violence sexuelle (voie publique)	Trim 1	1		1		1							1
	Trim 2											2	
	Trim 3	1					2						
	Trim 4								1				
	Total	2		1		1	2		1			2	1



PH Violence dans l'espace public

		2000	2015	2016	2017	2018	2019	2020	2021	2022	2023	2024	2025
Violence sexuelle (endroit accessible au public)	Trim 1		1	2					1		1		
	Trim 2											1	
	Trim 3							1			1		
	Trim 4									1	2		
Total			1	2				1	1	1	4	1	
Violence psychique (voie publique)	Trim 1	1	2	1		1	1		4	3	1	2	2
	Trim 2	6	1	3	4	2	1	5			1	2	3
	Trim 3	1		2	2	2	1	4	2	1	2	3	
	Trim 4			1		1			3	1	3	2	
Total		8	3	7	6	6	3	9	9	5	7	9	5
Violence psychique (autre endroit public)	Trim 1										1		
	Trim 3											1	
Total											1	1	
Violence psychique (endroit accessible au public)	Trim 1	3	1	1	1		1		1		2		
	Trim 2	1	1	1	2		2		1		3	1	
	Trim 3	2	2			1	1		3		2		
	Trim 4	1			1			1	1		1	1	
Total		7	4	2	4	1	4	1	6		8	2	
Vol à main armée (voie publique)	Trim 1					1							
	Trim 2							1					
	Trim 4											1	
Total						1		1				1	
Vol à main armée (endroit accessible au public)	Trim 1										2		
	Trim 2					1							
	Trim 4	1			1		1			1			
Total		1			1	1	1			1	2		



PH Violence dans l'espace public

		2000	2015	2016	2017	2018	2019	2020	2021	2022	2023	2024	2025
Vol avec violence sans arme (voie publique)	Trim 1							1					
	Trim 2	1	1										1
	Trim 3										1		
	Trim 4				2				1	1			
Total		1	1			2		1		1	2		1
Vol avec violence sans arme (endr. acces. au pub.)	Trim 2				1				1				
	Trim 3				1								
	Trim 4						2		1				
	Total				2		2		2				



PH Autre

		2000	2015	2016	2017	2018	2019	2020	2021	2022	2023	2024	2025
Faux policiers	Trim 1											1	
	Total											1	
Terrorisme, extrémisme et radicalisme	Trim 1			1									
	Trim 2							1					
	Total			1				1					
Cyberharcèlement	Trim 1		2	1									3
	Trim 2		1								1	2	1
	Trim 3		2						1			1	
	Trim 4						1					1	
	Total		5	1				1		1		1	4
Fraude à l'identité	Trim 1		2	2	1	1	1	1	1	1	2	2	2
	Trim 2	1						1	2	2	2	1	2
	Trim 3				2	3	1	5	1		1	4	
	Trim 4	1				2	1	1	2			4	
	Total	2	2	2	3	6	3	8	6	3	5	11	4



Zulte

2024

FC Vol moyen de transport

	Jan	Mar	Avr	Mai	Juin	Juil	Août	Sep	Oct	Nov	Déc	Total
Vol de voiture		2		2								4
Vol de vélo	1	1	1	2	1	2	1	2	4	3	1	19

FC Cambriolage

	Jan	Fév	Mar	Juil	Août	Oct	Nov	Déc	Total
Cambriolage dans habitation	2	5	2	2	3	4	3	6	27
Cambriolage ds entreprise ou commerce							1		1
Cambriolage ds service public ou bâtiment administ			1	1		3		1	6
Cambriolage dans bâtiment (total)	2	5	3	3	3	7	4	7	34

FC Vol autre

	Jan	Fév	Mar	Avr	Mai	Juin	Juil	Août	Sep	Oct	Nov	Déc	Total
Vol à main armée		1								1			2
Vol avec violence sans arme						1	1						2
Vol dans ou sur un véhicule	2	1			1	1	1	1	1	2	2	1	13
Vol d'armes et explosifs							1			1			2
Vol à la tire							1						1
Vol à l'étalage	2	5	5	2	2		3	1	1	1	5	7	34
Vol sur les chantiers	1	2		1									4
Home-invasion		1											1
Vol d'animaux			1										1



Criminalité ICT

	Jan	Mar	Avr	Mai	Oct	Total
Fraude de cartes de paiements					2	2
Phishing	1	1	1	2		5

FC Autre

	Fév	Avr	Juin	Juil	Sep	Oct	Nov	Déc	Total
Graffiti	1								1
Dégradation de voiture		5	2	4	1	1	3	4	20

PH Violence intrafamiliale (VIF)

	Jan	Fév	Mar	Avr	Mai	Juin	Juil	Août	Sep	Oct	Nov	Déc	Total
VIF: physique, dans le couple		1	1	1	1	1	2	2	2		4	4	19
VIF: physique, envers des descendants				1					1		1		3
VIF: physique, envers d'autres membres			2					1					3
VIF: psychique, dans le couple	2	2			4		4	3	2	1			18
VIF: psychique, envers des descendants	1				1								2
VIF: psychique, envers d'autres membres							1						1
VIF: économique, dans le couple						1		1	2	1			5
VIF: économique, envers d'autres membres											1	1	2

PH Drogues

	Mar	Juil	Oct	Total
Vente de drogues synthétiques	2	1	1	4



PH Violence dans l'espace public

	Fév	Mar	Avr	Mai	Juin	Juil	Août	Sep	Oct	Nov	Déc	Total
Violence physique (transport public)	1											1
Violence physique (voie publique)	1	3				2		2	1	1	5	15
Violence physique (autre endroit public)						1						1
Violence physique (endroit accessible au public)	1				2	1	1	1	1	1		8
Violence sexuelle (voie publique)			1	1								2
Violence sexuelle (endroit accessible au public)			1									1
Violence psychique (voie publique)		2	1	1		2	1		1	1		9
Violence psychique (autre endroit public)						1						1
Violence psychique (endroit accessible au public)					1					1		2
Vol à main armée (voie publique)									1			1

PH Autre

	Jan	Avr	Juin	Juil	Août	Sep	Oct	Nov	Déc	Total
Faux policiers	1									1
Cyberharcèlement		1	1		1				1	4
Fraude à l'identité	2		1	1	2	1	2	2		11



2025

FC Vol moyen de transport

	Jan	Fév	Mar	Mai	Total
Vol de voiture			2		2
Vol de vélo	1	1	1	1	4

FC Cambriolage

	Jan	Fév	Mar	Avr	Mai	Juin	Total
Cambriolage dans habitation	6	2	1	1	1	3	14
Cambriolage ds entreprise ou commerce	1						1
Cambriolage ds service public ou bâtiment administ		1		2		1	4
Cambriolage dans bâtiment (total)	7	3	1	3	1	4	19

FC Vol autre

	Jan	Fév	Mar	Avr	Mai	Juin	Total
Vol avec violence sans arme	1			1			2
Vol dans ou sur un véhicule		1			1	2	4
Arrachage de sac à main				1			1
Vol à l'arraché				1			1
Vol à l'étalage	2	2	3	1			8
Vol par ruse	1						1
Vol de métaux				1			1
Vol sur les chantiers	1						1



Criminalité ICT

	Jan	Fév	Mar	Mai	Total
Fraude de cartes de paiements			2	1	3
Phishing	1	1	1		3
Shouldersurfing			1		1

FC Autre

	Jan	Fév	Avr	Mai	Juin	Total
Violence contre les métiers d'intérêt général		1				1
Graffiti				1		1
Dégradation de voiture	1	1	3	5	3	13

PH Violence intrafamiliale (VIF)

	Jan	Fév	Mar	Avr	Mai	Juin	Total
VIF: physique, dans le couple	1	3			2	1	7
VIF: physique, envers des descendants	1	2			1		4
VIF: physique, envers d'autres membres		2			1		3
VIF: psychique, dans le couple	2	7	2	3	1		15
VIF: psychique, envers des descendants				1			1
VIF: psychique, envers d'autres membres	1	1	1				3

PH Drogues

	Jan	Mar	Avr	Mai	Total
Import-export de cannabis en grande quantité	5	1	1	5	12



PH Violence dans l'espace public

	Jan	Mar	Avr	Mai	Juin	Total
Violence physique (voie publique)		1	1	3		5
Violence physique (endroit accessible au public)				1		1
Violence sexuelle (voie publique)		1				1
Violence psychique (voie publique)	2		1	1	1	5
Vol avec violence sans arme (voie publique)			1			1

PH Autre

	Jan	Fév	Mar	Avr	Juin	Total
Cyberharcèlement		2	1	1		4
Fraude à l'identité	2			1	1	4

STATISTIQUES POLICIERES DE CRIMINALITE

LIEU DE PERPETRATION: COMMUNE

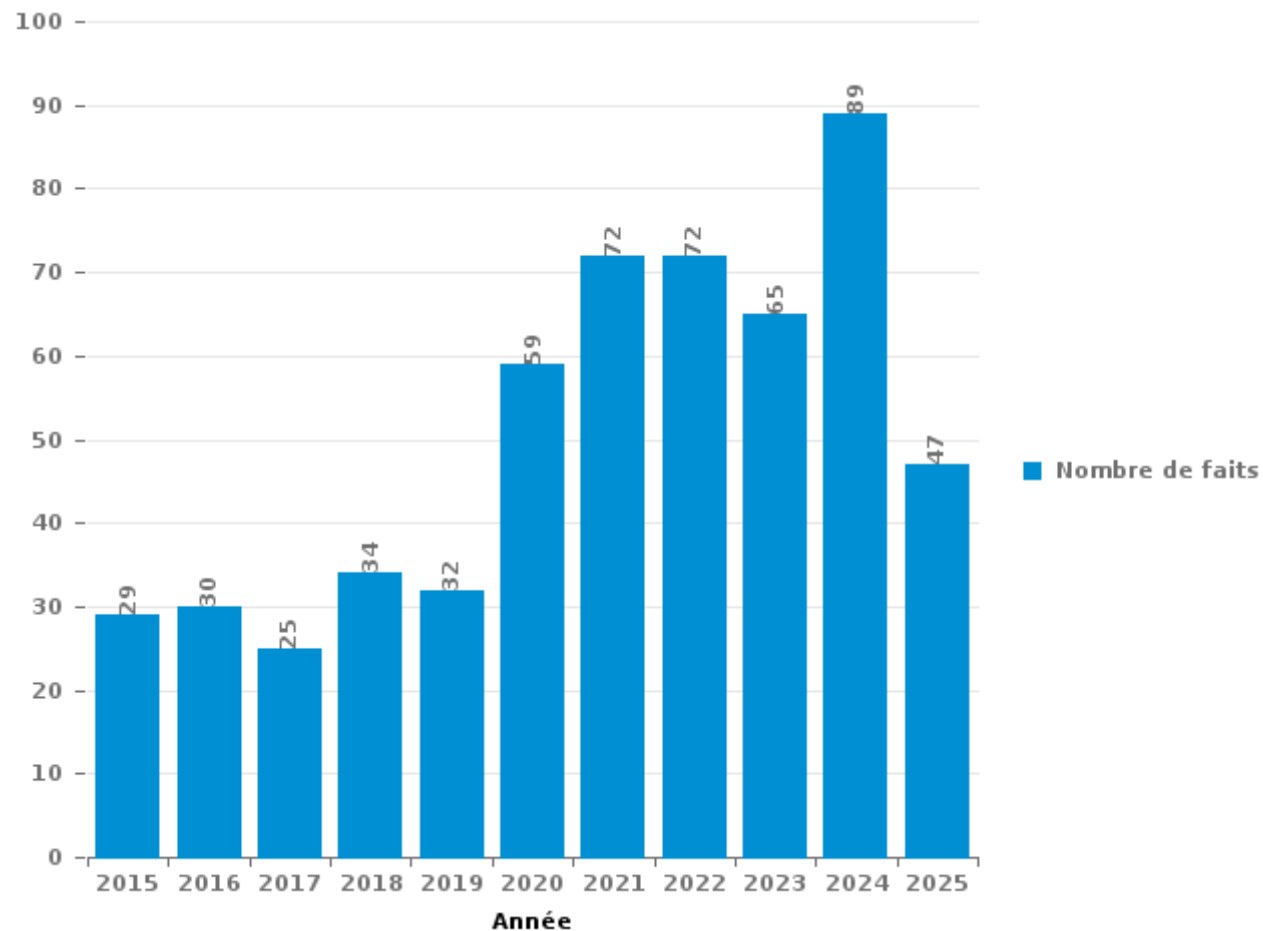
Zulte

PARTIE III : ICT



Zulte

Nombre total de délits avec un élément ICT/online, depuis 2015





Criminalité ICT/online au sens strict

Infractions (exhaustif)

	2015	2016	2017	2018	2019	2020	2021	2022	2023	2024	2025
Code pénal social: Infr. contre foi publique en droit pénal social: Faux en informatique				1				2		1	1
Criminalité informatique: Faux en informatique:	1	1	1	1	2		2	2	6	10	3
Criminalité informatique: Fraude informatique:	4	9	1	13	9	11	5	13	13	27	17
Criminalité informatique: Hacking:	2	2	5	3	4	2	2	5	3	7	6
Criminalité informatique: Sabotage:			2					1		1	
Total:	7	12	9	18	15	13	9	23	22	46	27

Figures criminelles (à considérer spécifiquement – ne pas additionner avec d'autres éléments – risque de double comptage!)

	2016	2018	2019	2020	2021	2022	2023	2024	2025
Fraude de cartes de paiements	1	2			1	2		2	3
Phishing		1	3	1	1	1	2	5	3
Shouldersurfing		2				1			1



Criminalité ICT/online au sens large

Infractions (uniquement si code-fait existe)

	2015	2016	2017	2018	2019	2020	2021	2022	2023	2024	2025
Fraude: Escroquerie: Fraude par internet	14	17	14	18	18	49	64	59	51	69	29
Infr. contre autres valeurs morales et sentiments: Cyberlokkung (leurre de mineur par ICT):								1			
Infr. contre les moeurs: Grooming (contact par ICT avec mineur < 16 ans):	2			1			1				
Total:	16	17	14	19	18	49	65	60	51	69	29

Figures criminelles (à considérer spécifiquement – ne pas additionner avec d'autres éléments – risque de double comptage!)

	2015	2016	2019	2021	2023	2024	2025
Cyberharcèlement	5	1	1	1	1	4	4

STATISTIQUES POLICIERES DE CRIMINALITE

LIEU DE PERPETRATION: COMMUNE

Zulte

PARTIE IV : DESTINATION LIEU



Zulte

Vol et extorsion

	2000	2015	2016	2017	2018	2019	2020	2021	2022	2023	2024	2025
Habitation: maison	64	43	49	53	23	34	20	23	26	31	27	9
Voie publique	42	25	20	18	13	9	18	8	23	14	19	7
Magasin	26	22	7	8	18	8	12	9	8	8	33	10
Entreprise	25	13	9	7	4	5	6	8	5	5	2	4
Habitation: non précisée	7	5	1	6	9	5	2	4	4	11	8	10
Habitation: allée	5	4	6	4	3	6	5	5	16	5	4	1
Parking	10	4	6	5	1	3	7	10	7	2	5	3
Inconnue	8	4	3	2	6	6	3	7	4	3	12	3
Habitation: appartement	6	3	4	9	9	6	2	8	5	2	3	3
Horeca	18	8	2	7	7	2	1		2	5	1	
Chantier		2	3	5	4	8	3	2	10	3	4	1
Culture et loisirs	2	1	4	8	5	1		2	2	4	9	2
Habitation: dépendances	4	6		5	7	1	3	3	2	4	4	1
Autre		6		3	3		1	8	7	2	4	2
Institution d'enseignement	6	2	2	1		1		1	1		1	2
Habitation: garage	3	1		2	1	1	1	1		2	3	1
Habitation: autre	1	2	1	2		4	1	1		2		
Terrain	1		1	2	1	1	1		4		1	1
Banque / institution financière	3	1		1	2				1	2		1
Moyen de transport: camion			1			3	1	2	3		1	
Arrêt de bus / tram	1		4	1		1				2		
Moyen de transport: voiture	1		1			1	1	2	1		1	
Infrastructure sportive	2	2					1	1		1		
Médecin / dentiste / pharmacien	1	1				1					4	
Emplacement de vélo	1		1	1	1		1				1	
Station essence	1	1					1		2	1		
Edifice religieux / lieu du culte		1	1					1	2			
Service public	4					1						
Cimetière	1				1						2	
Maison de repos	1		1									1
Service				2	1							
Bâtiment administratif											2	
Moyen de transport: autre				1					1			
Eaux intérieures et maritimes	1											
Guichet automatique			1									
Maison de débauche		1										
Moyen de transport: autobus / autocar										1		
Total	245	158	128	153	119	108	91	106	136	110	151	62

FPF/DGR/DRI/BIPOL - Statistiques policières de criminalité (date de clôture: 31/10/2025)

Les données pour les années 2001 jusqu'à 2014 ne sont plus publiées mais restent disponibles sur demande auprès du service BIPOL.

Les données pour 2025 ne concernent que le 1er semestre.



Zulte

Dégradation de la propriété

	2000	2015	2016	2017	2018	2019	2020	2021	2022	2023	2024	2025
Habitation: résidence principale	10	19	15	9	9	15	13	8	11	10	17	5
Voie publique	10	9	25	7	9	4	9	11	19	8	11	11
Habitation: non précisée	8	1	2	1			3	2	6	2	8	2
Parking	2	4	3	4	2	3	3	1	3	3	2	3
Entreprise	10	1	4	2	4	3		3	1	1	1	
Habitation: allée	2		4	2		3	3	2	1	4	4	
Culture et loisirs	1	3	5	1	2	1	2	3	1	1	2	1
Habitation: dépendances	5	3		1	1	2	1	2	1	1	2	1
Inconnue	2	2	2		3			1	1	2	3	2
Terrain	6		2	2				1	2	1	2	2
Horeca	6			1	2			2	3			1
Habitation: jardin	3	2		1	1	1	2			1	1	
Autre					2	1		1	1	2	1	1
Magasin	2			1	2	1			1			
Chantier			1	1			1	1			1	
Infrastructure sportive	1				2		1			1		
Institution d'enseignement	1	1			1		1	1				
Cimetière	1				2					1		
Habitation: résidence secondaire	1					1	1				1	
Moyen de transport: autre			1				1			1		
Moyen de transport: voiture						1			1		1	
Service public			1						1		1	
Edifice religieux / lieu du culte			1									1
Habitation: garage					1			1				
Maison de débauche									2			
Arrêt de bus / tram						1						
Banque / institution financière							1					
Bâtiment administratif					1							
Eaux intérieures et maritimes			1									
Emplacement de vélo										1		
Maison de repos			1									
Stade					1							
Total	71	45	68	33	45	37	42	40	55	40	58	30

FPF/DGR/DRI/BIPOL - Statistiques policières de criminalité (date de clôture: 31/10/2025)

Les données pour les années 2001 jusqu'à 2014 ne sont plus publiées mais restent disponibles sur demande auprès du service BIPOL.

Les données pour 2025 ne concernent que le 1er semestre.



Zulte

Infractions contre l'intégrité physique

	2000	2015	2016	2017	2018	2019	2020	2021	2022	2023	2024	2025
Habitation	16	28	23	34	25	35	45	28	28	35	27	18
Voie publique	7	9	17	6	14	9	7	16	10	13	14	6
Horeca	14	6	4	4	4	4		5	6	2	2	1
Inconnue	1	1	1	4	3	1	1	1		1	3	1
Culture et loisirs		2	2	1		2		1	2	2	4	
Institution d'enseignement			1			3		2	3	3		1
Terrain		2	1	1		1	1		3	1		1
Parking				1	1	1	1	1		1	1	
Entreprise	2								1	1	1	1
Maison de débauche	1	1	1	1		1	1					
Habitation: allée				1	1	1			1		1	
Autre				2						1		
Infrastructure sportive	1		1					1				
Service public		1				1		1				
Arrêt de bus / tram							1		1			
Maison de repos		1							1			
Moyen de transport: autobus / autocar						1					1	
Eaux intérieures et maritimes							1					
Habitation: jardin			1									
Moyen de transport: autre					1							
Stade		1										
Total	42	52	52	55	49	60	58	56	56	60	54	29

FPF/DGR/DRI/BIPOL - Statistiques policières de criminalité (date de clôture: 31/10/2025)

Les données pour les années 2001 jusqu'à 2014 ne sont plus publiées mais restent disponibles sur demande auprès du service BIPOL.

Les données pour 2025 ne concernent que le 1er semestre.

STATISTIQUES POLICIERES DE CRIMINALITE

LIEU DE PERPETRATION: COMMUNE

Zulte

PARTIE V : OBJETS ET MOYENS DE TRANSPORT

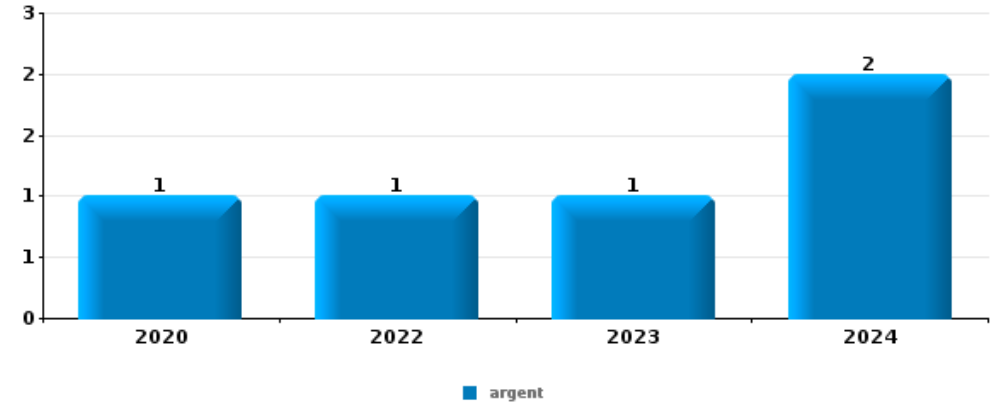


Zulte

Vol à main armée

Top 5 Objets volés (sbd nombre de faits)

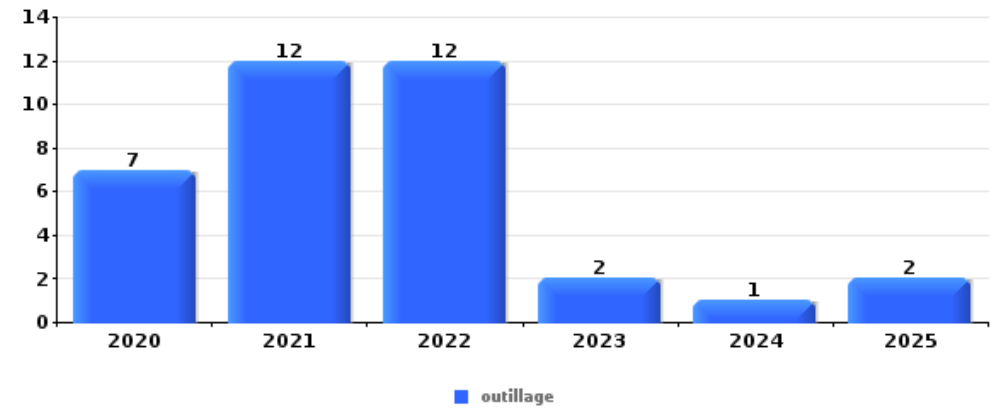
	2020	2021	2022	2023	2024	2025
1 argent	1		1	1	2	



Vol dans ou sur un véhicule

Top 5 Objets volés (sbd nombre de faits)

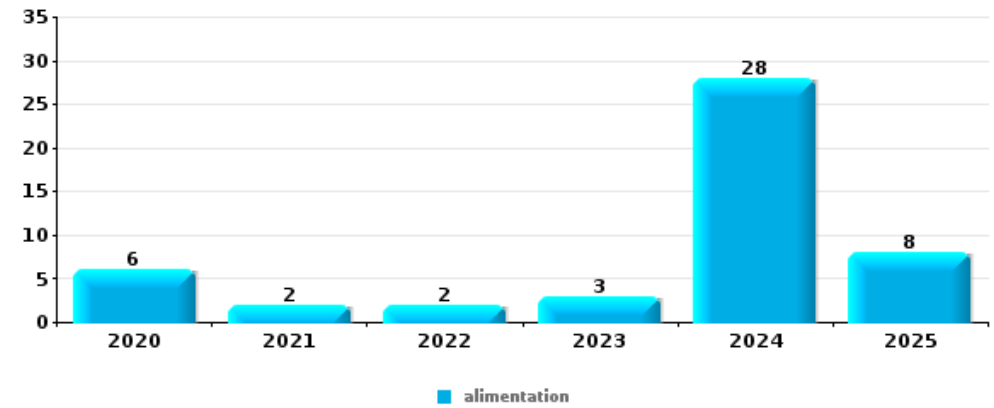
	2020	2021	2022	2023	2024	2025
1 outillage	7	12	12	2	1	2
2 multimédia	2	3	2		1	1
3 carte d'identité / passeport	1	2	1		3	
3 permis de conduire	1	2	1		3	
5 argent	1	2	3			





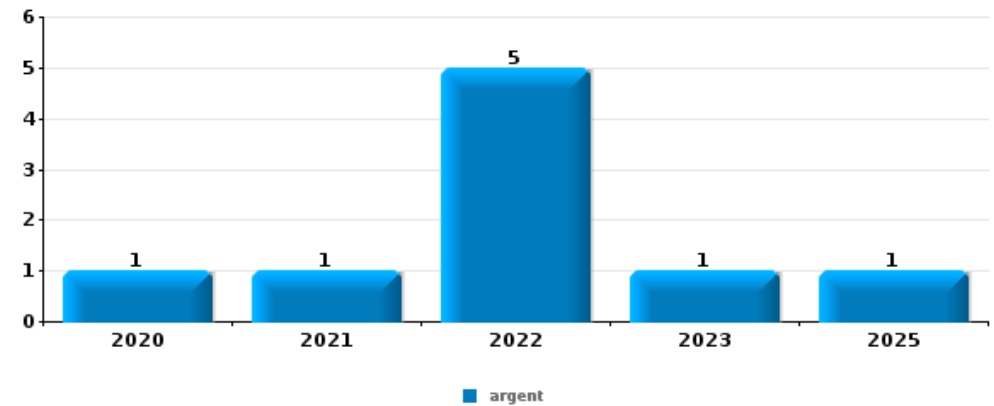
Vol à l'étalage

Top 5 Objets volés (sbd nombre de faits)		2020	2021	2022	2023	2024	2025
1	alimentation	6	2	2	3	28	8
2	parfum / produit de beauté	2				5	
3	tabac		1			2	
4	vêtement		1			1	
5	arme: autre arme					1	
5	ordinateur et accessoires					1	
5	outillage					1	



Cambrilage ds entreprise ou commerce

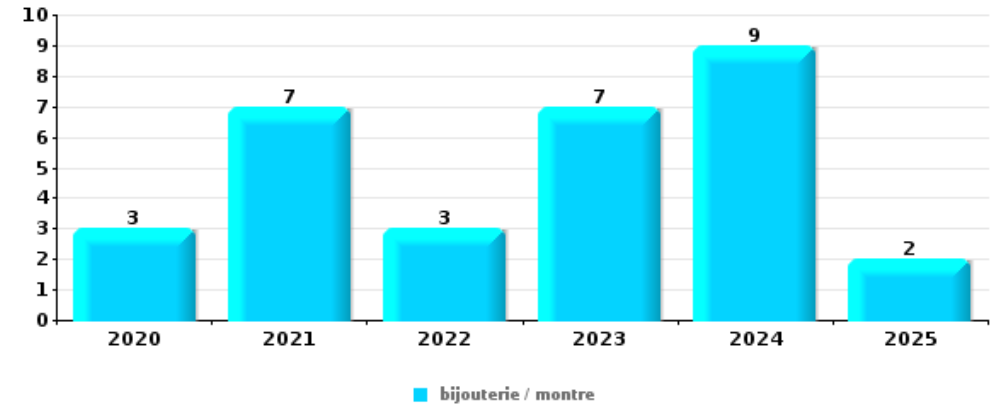
Top 5 Objets volés (sbd nombre de faits)		2020	2021	2022	2023	2024	2025
1	argent	1	1	5	1		1
2	outillage	1					1
2	tabac			2			
4	alimentation		1				
4	autre document officiel						1
4	carburant / énergie						1
4	GSM et accessoires					1	
4	meuble				1		
4	vêtement		1				





Cambrassage dans habitation

Top 5 Objets volés (sbd nombre de faits)		2020	2021	2022	2023	2024	2025
1	bijouterie / montre	3	7	3	7	9	2
2	argent	6	2		4	9	4
3	GSM et accessoires	1	3		2	1	
4	ordinateur et accessoires	1	2		1	2	
5	multimédia	1	2		2		



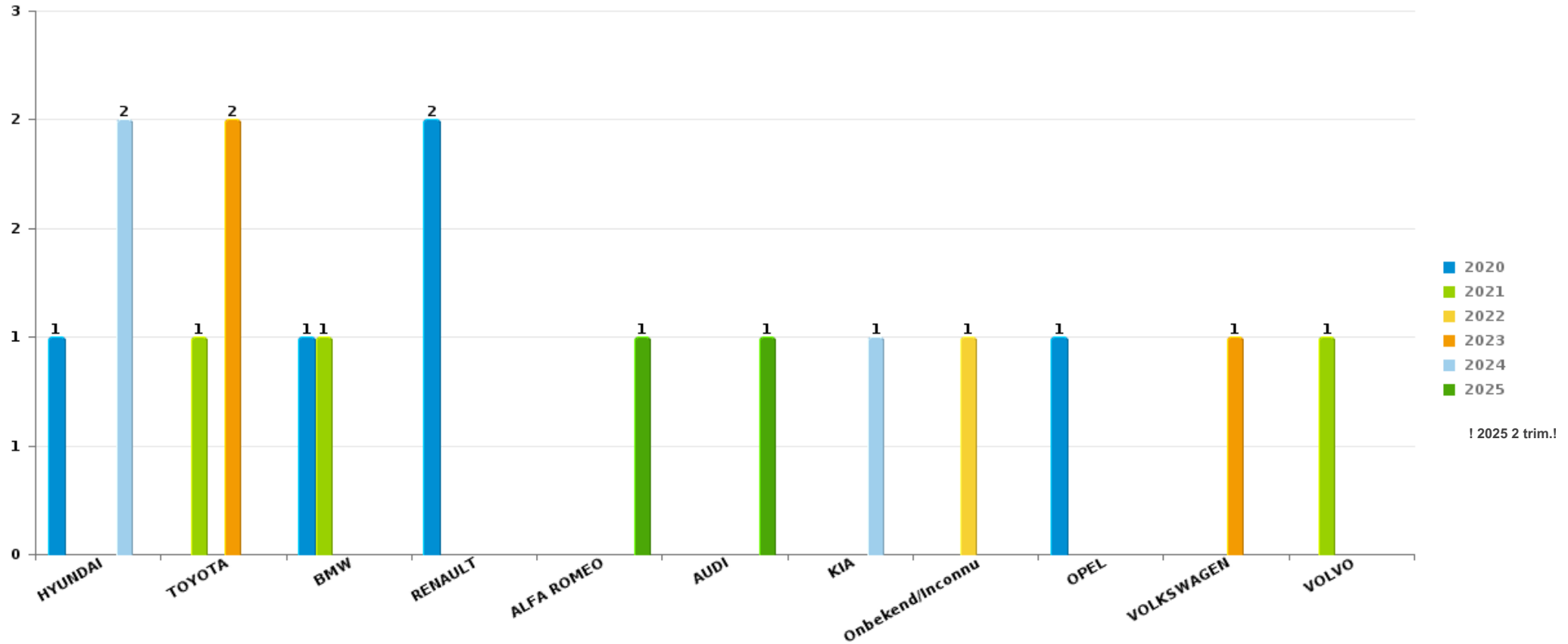
Remarque: en ce qui concerne les objets, aucun total n'est reproduit étant donné que plusieurs objets peuvent avoir été volés lors d'un même fait.



Zulte

Vol de voiture

Nombre de voitures volées par marque (Top 5)



! 2025 2 trim.!

STATISTIQUES POLICIERES DE CRIMINALITE

LIEU DE PERPETRATION: COMMUNE

Zulte

PARTIE VI : SUSPECTS



Partie 1: Niveau FAITS (comptage du nombre de faits pour lesquels un certain type de suspect est impliqué)

1.1. Nombre d'infractions selon le sexe des suspects identifiés (par catégorie principale)

Étant donné que, tant un suspect identifié masculin qu'un suspect identifié féminin peuvent être impliqués lors d'un même fait, il est possible que la somme des colonnes «Hommes» et «Femmes» soit supérieure à la valeur de la colonne «Total...» (voir également la note méthodologique)

Zulte

2025

Catégorie principale / Sexe	Nombre total de faits avec au moins 1 suspect	Hommes	%	Femmes	%
Infr. contre l'intégrité physique	19	15	78,9%	8	42,1%
Drogues	13	13	100,0%		
Législation sur les étrangers	12	9	75,0%	4	33,3%
Vol et extorsion	10	10	100,0%		
Ivresse et alcool	7	4	57,1%	3	42,9%
Protection de la jeunesse	7	4	57,1%	4	57,1%
Fraude	6	5	83,3%	2	33,3%
Infr. contre la sécurité publique	6	6	100,0%	2	33,3%
Armes et explosifs	5	5	100,0%		
Infr. contre autres valeurs morales et sentiments	5	5	100,0%	2	40,0%
Criminalité informatique	3	3	100,0%		
Infr. contre la famille	3			3	100,0%
Infr. contre la foi publique	3	3	100,0%		
Infr. contre les mœurs	2	2	100,0%		
Dégradation de la propriété	1	1	100,0%		
Environnement	1	1	100,0%		

CRIMINALITE ENREGISTREE: SUSPECTS



Catégorie principale / Sexe	Nombre total de faits avec au moins 1 suspect	Hommes	%	Femmes	%
Infr. contre la liberté individuelle	1	1	100,0%		
Infr. contre l'autorité publique	1			1	100,0%
Registre de population	1	1	100,0%		
Total	106	88	83,0%	29	27,4%



1.2. Nombre d'infractions selon le sexe des suspects identifiés (par figure criminelle)

Étant donné que, tant un suspect identifié masculin qu'un suspect identifié féminin peuvent être impliqués lors d'un même fait, il est possible que la somme des colonnes «Hommes» et «Femmes» soit supérieure à la valeur de la colonne «Total...» (voir également la note méthodologique)

Zulte

2025

FC Vol moyen de transport

Figure criminelle / Sexe	Nombre total de faits avec au moins 1 suspect identifié	Hommes	%
Vol de voiture	1	1	100,0%
Total	PA	PA	PA

FC Cambriolage

Figure criminelle / Sexe	Nombre total de faits avec au moins 1 suspect identifié	Hommes	%
Cambriolage dans habitation	1	1	100,0%
Cambriolage dans bâtiment (total)	1	1	100,0%
Total	PA	PA	PA

FC Vol autre

Figure criminelle / Sexe	Nombre total de faits avec au moins 1 suspect identifié	Hommes	%
Vol à l'étalage	7	7	100,0%
Total	PA	PA	PA

CRIMINALITE ENREGISTREE: SUSPECTS



Criminalité ICT

Figure criminelle / Sexe	Nombre total de faits avec au moins 1 suspect identifié	Hommes	%
Fraude de cartes de paiements	1	1	100,0%
Total	PA	PA	PA

PH Violence intrafamiliale (VIF)

Figure criminelle / Sexe	Nombre total de faits avec au moins 1 suspect identifié	Hommes	%	Femmes	%
VIF: physique, dans le couple	6	5	83,3%	1	16,7%
VIF: physique, envers des descendants	2	1	50,0%	1	50,0%
VIF: physique, envers d'autres membres	3	3	100,0%	1	33,3%
VIF: psychique, dans le couple	6	3	50,0%	3	50,0%
VIF: psychique, envers des descendants	1			1	100,0%
VIF: psychique, envers d'autres membres	3	3	100,0%		
Total	PA	PA	PA	PA	PA

PH Drogues

Figure criminelle / Sexe	Nombre total de faits avec au moins 1 suspect identifié	Hommes	%
Import-export de cannabis en grande quantité	1	1	100,0%
Total	PA	PA	PA



PH Violence dans l'espace public

Figure criminelle / Sexe	Nombre total de faits avec au moins 1 suspect identifié	Hommes	%	Femmes	%
Violence physique (voie publique)	4	3	75,0%	2	50,0%
Violence physique (endroit accessible au public)	1			1	100,0%
Violence psychique (voie publique)	1			1	100,0%
Total	PA	PA	PA	PA	PA

PH Autre

Figure criminelle / Sexe	Nombre total de faits avec au moins 1 suspect identifié	Hommes	%	Femmes	%
Cyberharcèlement	4	4	100,0%	1	25,0%
Fraude à l'identité	1	1	100,0%		
Total	PA	PA	PA	PA	PA



1.3. Nombre d'infractions selon l'âge des suspects identifiés (par catégorie principale)

Étant donné que, tant un suspect identifié mineur qu'un suspect identifié majeur peuvent être impliqués lors d'un même fait, il est possible que la somme des colonnes «Mineur» et «Majeur» soit supérieure à la valeur de la colonne «Total...» (voir également la note méthodologique)

Zulte

2025

Catégorie principale / Âge	Nombre total de faits avec au moins 1 suspect identifié	Mineur	%	Majeur	%
Infr. contre l'intégrité physique	19	1	5,3%	18	94,7%
Drogues	13	4	30,8%	9	69,2%
Législation sur les étrangers	12			12	100,0%
Vol et extorsion	10			10	100,0%
Ivresse et alcool	7			7	100,0%
Protection de la jeunesse	7	3	42,9%	4	57,1%
Fraude	6			6	100,0%
Infr. contre la sécurité publique	6	2	33,3%	4	66,7%
Armes et explosifs	5			5	100,0%
Infr. contre autres valeurs morales et sentiments	5	2	40,0%	3	60,0%
Criminalité informatique	3			3	100,0%
Infr. contre la famille	3			3	100,0%
Infr. contre la foi publique	3			3	100,0%
Infr. contre les mœurs	2			2	100,0%
Dégradation de la propriété	1			1	100,0%
Environnement	1			1	100,0%
Infr. contre la liberté individuelle	1			1	100,0%
Infr. contre l'autorité publique	1			1	100,0%
Registre de population	1			1	100,0%
Total	106	12	11,3%	94	88,7%



1.4. Nombre d'infractions selon l'âge des suspects identifiés (par figure criminelle)

Étant donné que, tant un suspect identifié mineur qu'un suspect identifié majeur peuvent être impliqués lors d'un même fait, il est possible que la somme des colonnes «Mineur» et «Majeur» soit supérieure à la valeur de la colonne «Total...» (voir également la note méthodologique)

Zulte

2025

FC Vol moyen de transport

Figure criminelle / Âge	Nombre total de faits avec au moins 1 suspect identifié	Majeur	%
Vol de voiture	1	1	100,0%
Total	PA	PA	PA

FC Cambriolage

Figure criminelle / Âge	Nombre total de faits avec au moins 1 suspect identifié	Majeur	%
Cambriolage dans habitation	1	1	100,0%
Cambriolage dans bâtiment (total)	1	1	100,0%
Total	PA	PA	PA

FC Vol autre

Figure criminelle / Âge	Nombre total de faits avec au moins 1 suspect identifié	Majeur	%
Vol à l'étalage	7	7	100,0%
Total	PA	PA	PA

Criminalité ICT

Figure criminelle / Âge	Nombre total de faits avec au moins 1 suspect identifié	Majeur	%
Fraude de cartes de paiements	1	1	100,0%
Total	PA	PA	PA

CRIMINALITE ENREGISTREE: SUSPECTS



PH Violence intrafamiliale (VIF)

Figure criminelle / Âge	Nombre total de faits avec au moins 1 suspect identifié	Mineur	%	Majeur	%
VIF: physique, dans le couple	6			6	100,0%
VIF: physique, envers des descendants	2			2	100,0%
VIF: physique, envers d'autres membres	3	1	33,3%	2	66,7%
VIF: psychique, dans le couple	6			6	100,0%
VIF: psychique, envers des descendants	1			1	100,0%
VIF: psychique, envers d'autres membres	3			3	100,0%
Total	PA	PA	PA	PA	PA

PH Drogues

Figure criminelle / Âge	Nombre total de faits avec au moins 1 suspect identifié	Majeur	%
Import-export de cannabis en grande quantité	1	1	100,0%
Total	PA	PA	PA

PH Violence dans l'espace public

Figure criminelle / Âge	Nombre total de faits avec au moins 1 suspect identifié	Mineur	%	Majeur	%
Violence physique (voie publique)	4			4	100,0%
Violence physique (endroit accessible au public)	1			1	100,0%
Violence psychique (voie publique)	1	1	100,0%		
Total	PA	PA	PA	PA	PA

PH Autre

Figure criminelle / Âge	Nombre total de faits avec au moins 1 suspect identifié	Mineur	%	Majeur	%
Cyberharcèlement	4	1	25,0%	3	75,0%
Fraude à l'identité	1			1	100,0%
Total	PA	PA	PA	PA	PA



Partie 2: Niveau SUSPECTS-FAIT (comptage du nombre de combinaisons suspect-fait)

2.1. Nombre de suspects-fait selon le sexe des suspects identifiés (TOP 5 des catégories principales)

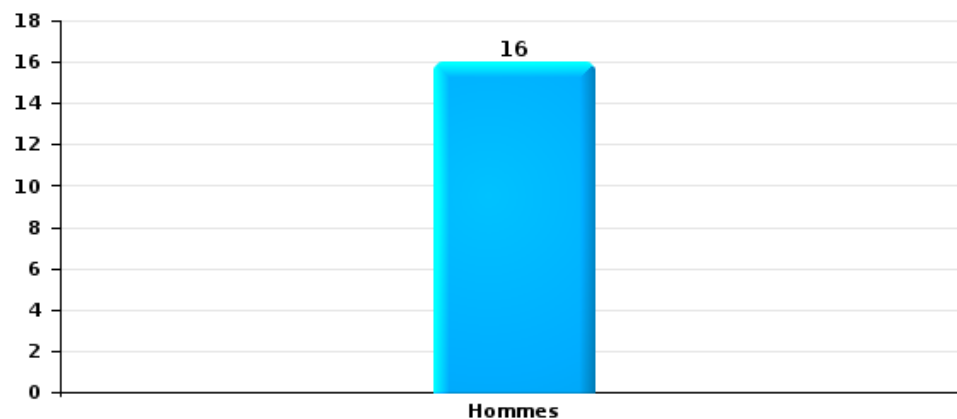
Lorsqu'un même suspect a commis plusieurs faits durant la période considérée, il est aussi comptabilisé plusieurs fois (voir également la note méthodologique)

Zulte

2025

Vol et extorsion

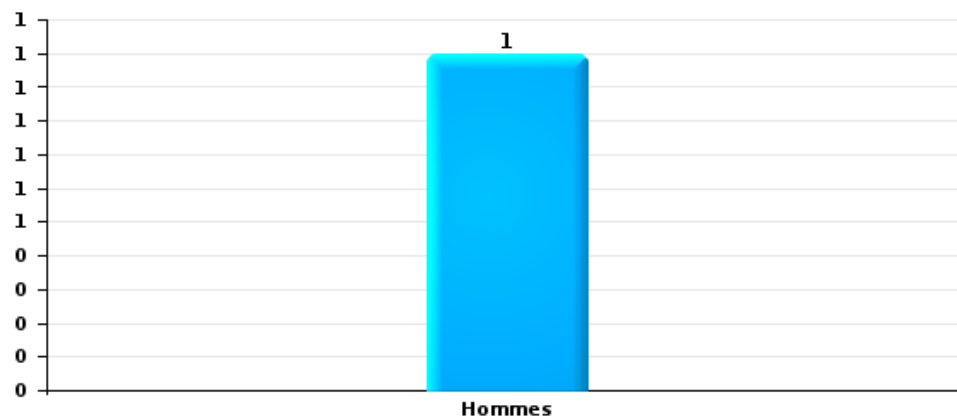
Nombre de suspects-fait selon le sexe





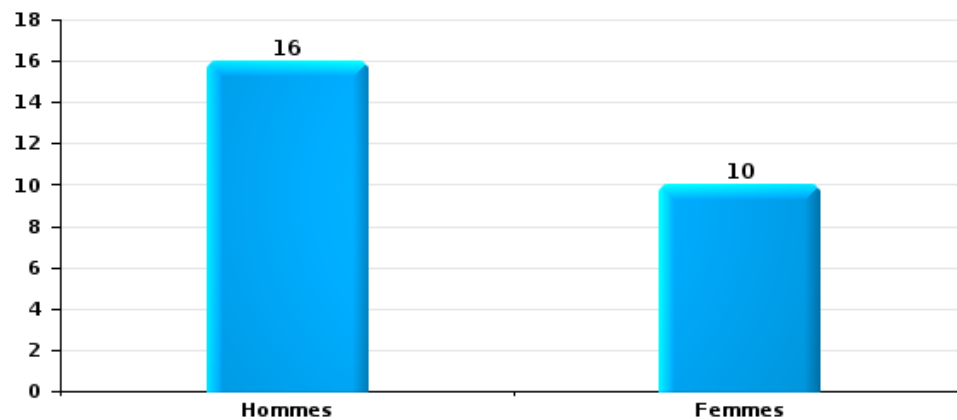
Dégradation de la propriété

Nombre de suspects-fait selon le sexe



Infr. contre l'intégrité physique

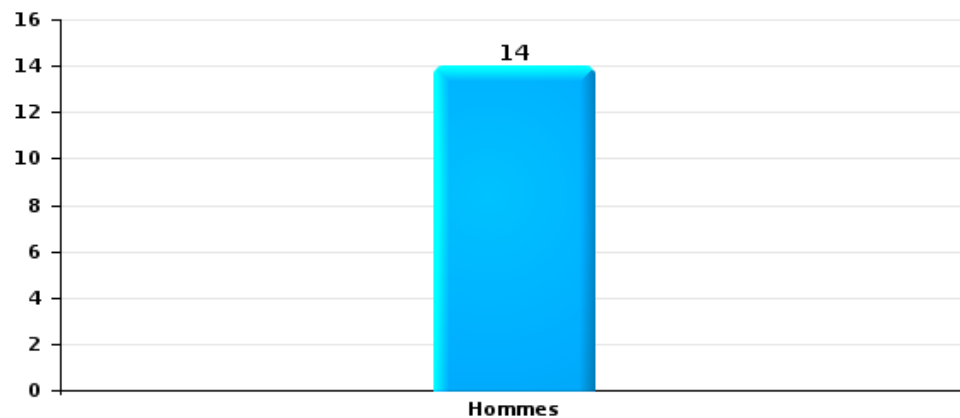
Nombre de suspects-fait selon le sexe





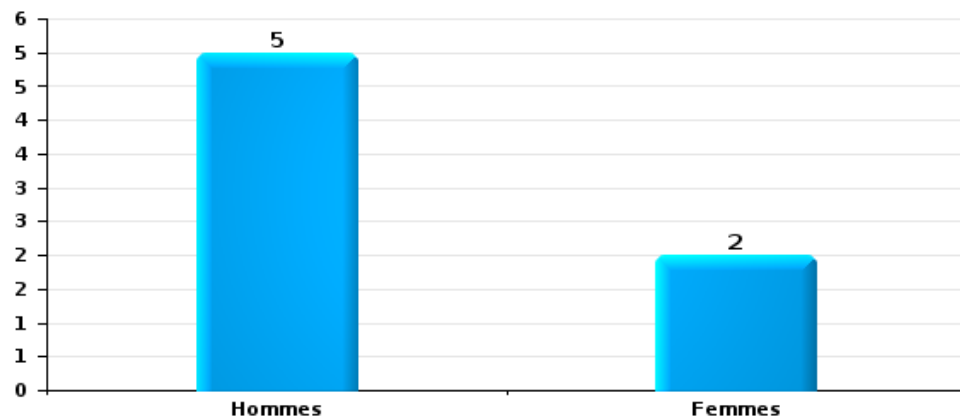
Drogues

Nombre de suspects-fait selon le sexe



Fraude

Nombre de suspects-fait selon le sexe





2.2. Nombre de suspects-fait selon le sexe des suspects identifiés (TOP 5 des figures criminelles)

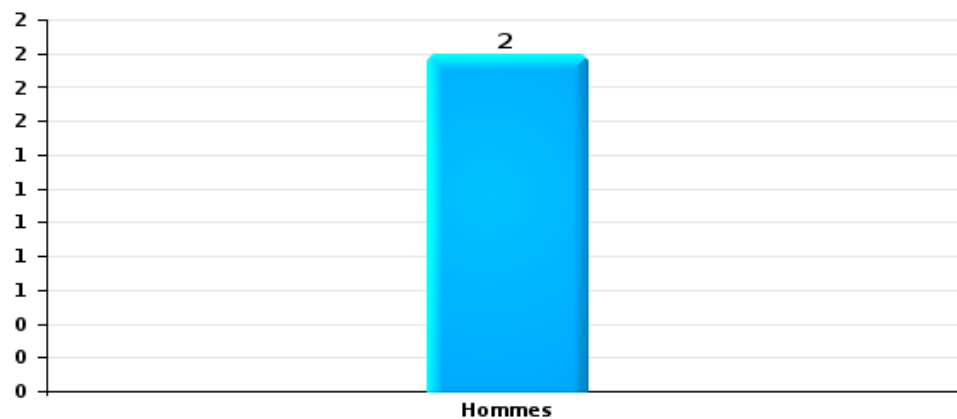
Lorsqu'un même suspect a commis plusieurs faits durant la période considérée, il est aussi comptabilisé plusieurs fois (voir également la note méthodologique)

Zulte

2025

Cambriolage dans bâtiment (total)

Nombre de suspects-fait selon le sexe





2.3. Nombre de suspects-fait selon l'âge des suspects identifiés (TOP 5 des catégories principales)

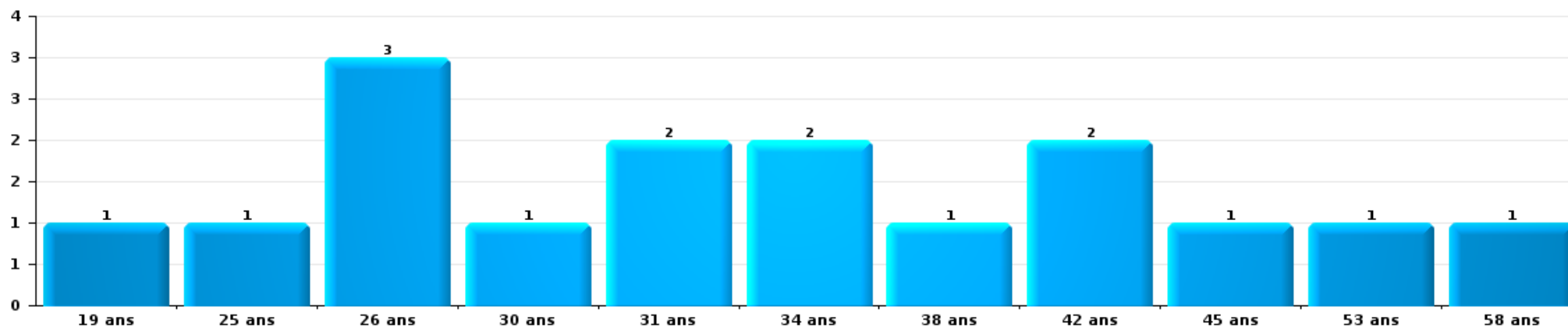
1) Lorsqu'un même suspect a commis plusieurs faits durant la période considérée, il est aussi comptabilisé plusieurs fois, qu'il ait le même âge ou non – 2) Les suspects au-dessous de 14 ans et à partir de 90 ans ne sont pas repris dans le tableau (voir également la note méthodologique)

Zulte

2025

Vol et extorsion

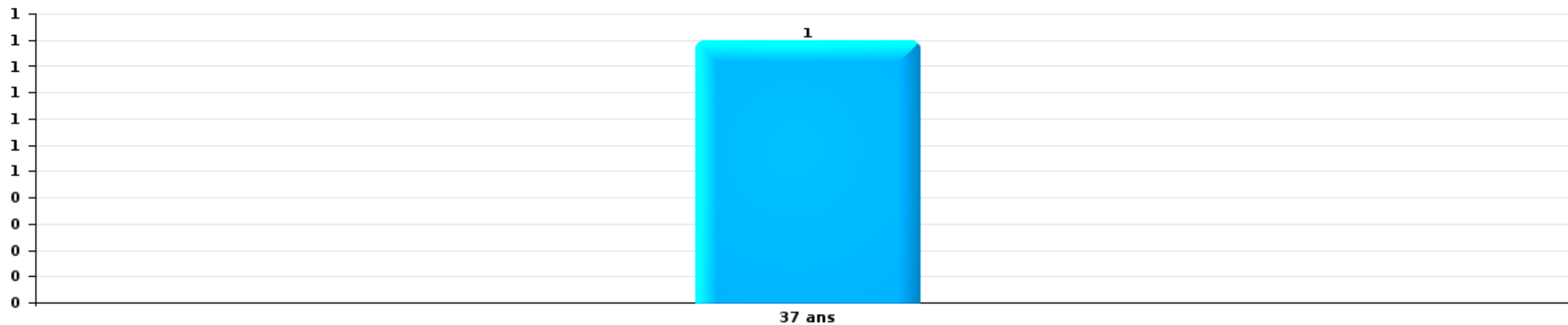
Nombre de suspects-fait par âge (chronologique)





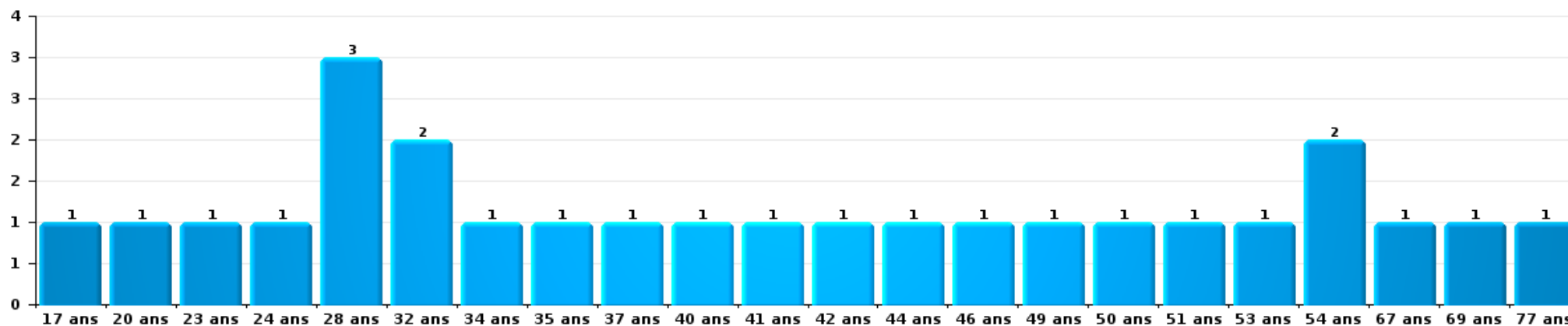
Dégradation de la propriété

Nombre de suspects-fait par âge (chronologique)



Infr. contre l'intégrité physique

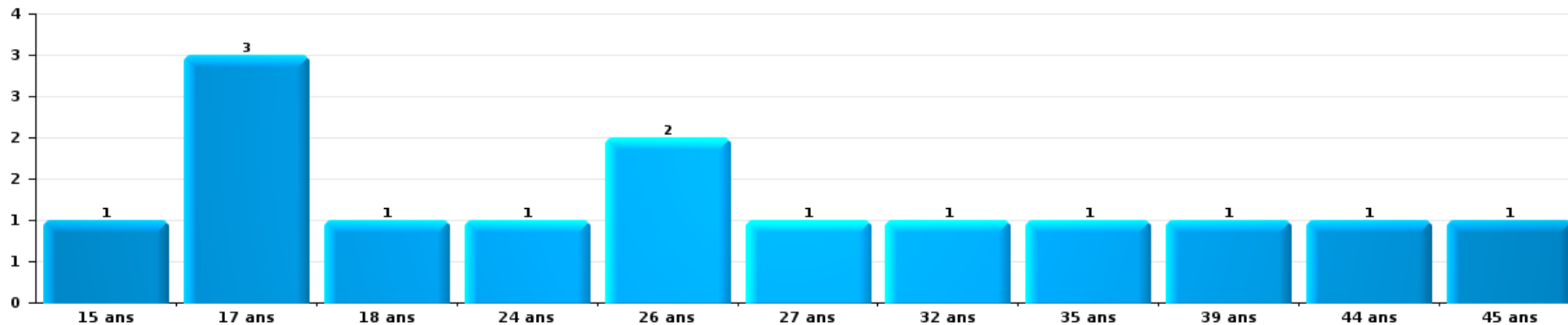
Nombre de suspects-fait par âge (chronologique)





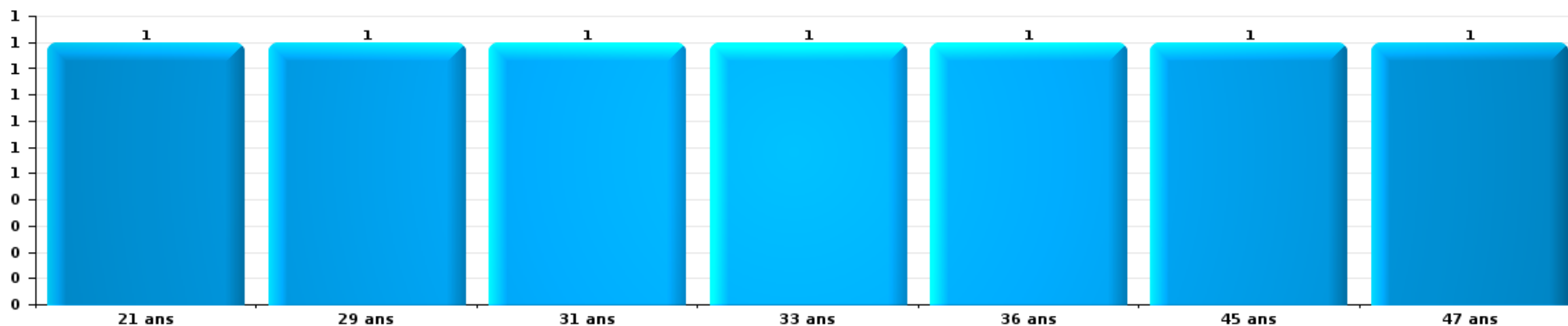
Drogues

Nombre de suspects-fait par âge (chronologique)



Fraude

Nombre de suspects-fait par âge (chronologique)





2.4. Nombre de suspects-fait selon l'âge des suspects identifiés (TOP 5 des figures criminelles)


1) Lorsqu'un même suspect a commis plusieurs faits durant la période considérée, il est aussi comptabilisé plusieurs fois, qu'il ait le même âge ou non – 2) Les suspects au-dessous de 14 ans et à partir de 90 ans ne sont pas repris dans le tableau (voir également la note méthodologique)

Zulte

2025

Cambriolage dans bâtiment (total)

Nombre de suspects-fait par âge (chronologique)



STATISTIQUES POLICIERES DE CRIMINALITE

LIEU DE PERPETRATION: COMMUNE

Zulte

***ANNEXE I: DETAIL PAR CATEGORIE DE DELIT
CODE PENAL***



Zulte

Infraction Code pénal

Infr. contre l'intégrité physique

			2000	2015	2016	2017	2018	2019	2020	2021	2022	2023	2024	2025
Assassinat	Autres	Tent.							1					
		Sous-total							1					
Meurtre	Empoisonnement (meurtre)	Tent.						1						
	Autres	Tent.									1			
		Sous-total						1			1			
Coups et/ou blessures vol. en sphère familiale	Entre partenaires ou ex-partenaires	Acc.	5	23	11	19	12	18	18	15	15	25	19	6
	Lors d'un différend familial en général	Acc.	6											
	Par les parents envers un mineur	Acc.	1	2	4	3	4	2	5	1		1	2	3
	Envers les parents	Acc.	1	3	1	1	2	3	1			2	2	
	Envers d'autres ascendants directs ou collatéraux	Acc.		1		2	2	2	2	3	2	2	2	
	Sous-total		13	29	16	25	20	25	26	19	19	30	23	11
Coups et/ou blessures vol. hors sphère familiale	Bagarres (=coups réciproques)	Acc.	2	4	5	6	4	7	4	3	2	3	5	4
	Coups envers fonctionnaire de police	Acc.						1	1	2	3			
	Envers un mineur par une pers. ayant autorité	Acc.				1	1	1	1	1				
	Envers un mineur qualité de l'auteur inconnue	Acc.	1		3	1	1	2	1	3	3	1	3	
	Envers pers. vulnérable par pers. ayant autorité	Acc.						1						
	Envers pers. vulnérable (qualité auteur inconnue)	Acc.			1									
	Coups envers profession médicale	Acc.		1						1				
	Coups envers personnel institut d'enseignement	Acc.						1			2			1
	Non spécifié	Acc.	21	13	19	12	20	16	14	19	20	15	21	11
	Sous-total		24	18	28	20	26	29	21	29	30	19	29	16
Abstention coupable	Acc.									1				
	Sous-total									1				
Autres infr. volontaires. c/ l'intégrité phys.	Privation de soins à enfant ou personne vulnérable	Acc.									1			
	Abandon d'enfant dans le besoin	Acc.		1					1					
	Administration substances nuisibles	Acc.		1										
	Entrave méchante à la circulation	Acc.	1		3	5	1	3	1	4	1	2	1	2
	Voies de faits et violences légères	Acc.	2	2	2	5	1	2	6	2	1	4	1	
	Sous-total		3	4	5	10	2	5	8	6	3	6	2	2
Infr. involontaires contre l'intégrité physique	Coups et/ou blessures involontaires	Acc.	2		1				1	1	1	2		
	Morsure de chien	Acc.		1	2		1		1		2	3		
	Sous-total		2	1	3		1		2	1	3	5		
	Total		42	52	52	55	49	60	58	56	56	60	54	29



Infr. contre la liberté individuelle

		2000	2015	2016	2017	2018	2019	2020	2021	2022	2023	2024	2025
Enlèvement de mineur ou personne vulnérable	Enlèvement parental	Acc.			1		1		1		1		
	Autre enlèvement	Tent.		1									
		Sous-total		1	1		1		1		1		
Détenion par un particulier		Acc.	2	2	1						3	1	1
		Sous-total	2	2	1						3	1	1
		Total	2	3	2		1		1		4	1	1



Infr. contre les mœurs

			2000	2015	2016	2017	2018	2019	2020	2021	2022	2023	2024	2025
Viol n'ayant pas causé la mort	Victime < 10a	Acc.			1	1								
		Acc.				1				1				
	Victime 10a - 14a	Tent.				1								
	Victime 14a - 16a	Acc.						3	1	2				
	Victime majeure	Acc.		2	1	2		2	1	1				
		Tent.		2										
		Sous-total		4	2	5		5	2	4				
Viol avec conséquence inconnue		Acc.	1			1								
		Sous-total	1			1								
Viol n'ayant pas causé la mort (nvCPS)	Victime < 16a	Acc.								1		2	1	
	Victime 16a - 18a	Acc.											1	
	Victime majeure	Acc.									3	5	1	
		Sous-total								1	3	7	3	
Attentat à la pudeur avec violence / menace	Victime < 16a	Acc.			1		1	1	1					
	Victime majeure	Acc.					2		1					
		Sous-total			1		3	1	2					
Attentat à la pudeur sans violence / menace	Victime < 16a	Acc.	1	4	3		2		1	4	1			
		Tent.			1									
	Victime 16a - 18a	Acc.	1						1					
	Victime âge inconnu	Acc.			2			2						
		Sous-total	2	4	6		2	2	2	4	1			
Attentat à la pudeur non spécifié		Acc.	1											
		Sous-total	1											
Atteinte intégrité sexuelle sans mort (nvCPS)	Victime < 16a	Acc.										2	2	2
	Victime 16a - 18a	Acc.										2		2
	Victime majeure	Acc.									4	3	2	
		Sous-total									4	7	4	4
Pornographie infantine	Détention	Acc.		1					1					
	Distribution	Acc.						2		3	1			
	Non spécifié	Acc.		1							1			
		Sous-total		2					2	1	3	2		
Pornographie		Acc.			1			1	1					
		Sous-total			1			1	1					
Incitation à la débauche	Victime mineure	Acc.		6	1		3							
	Age victime inconnu	Acc.			1									
	Autre publicité pour débauche	Acc.					1			2				
	Non spécifié	Acc.	1											
		Sous-total	1	6	2		4				2			

FPF/DGR/DRI/BIPOL - Statistiques policières de criminalité (date de clôture: 31/10/2025)
 Les données pour les années 2001 jusqu'à 2014 ne sont plus publiées mais restent disponibles sur demande auprès du service BIPOL.
 Les données pour 2025 ne concernent que le 1er semestre.



Infr. contre les mœurs

			2000	2015	2016	2017	2018	2019	2020	2021	2022	2023	2024	2025
Exploitation de la débauche d'autrui	Victime mineure	Acc.						1						
	Victime majeure	Acc.		3	1	2	5							
	Age victime non spécifié	Acc.				1								
	Age victime inconnu	Acc.			1									
	Sous-total			3	2	3	5	1						
Outrage public aux bonnes mœurs	Actions (exhibitionnisme, etc.)	Acc.	2					2						
	Ecrits, images, objets	Acc.				1	2							
	Exhibitionnisme (nvCPS)	Tent.		1										
		Acc.										1	1	
	Sous-total		2	1	1	2	2					1	1	
Voyeurisme	Observation/enregistrement de nudité ou intimité	Acc.							1	2				
		Sous-total							1	2				
Diffusion contenu sex. but méchant/lucrat. (nvCPS)	Victime 16a - 18a	Acc.											1	
	Victime majeure	Acc.									1	1		
		Sous-total									1	1	1	
Avortement sans permission de la femme	Caused involontairement par violences volontaires	Tent.						1						
		Sous-total						1						
Grooming (contact par ICT avec mineur < 16 ans)		Acc.		2			1			1				
		Sous-total		2			1			1				
Grooming online - avec ICT (nvCPS)	Victime < 16a	Acc.									1		1	
	Victime 16a - 18a	Acc.											1	
		Sous-total									1		2	
Images d'abus sexuels de mineurs (nvCPS)	Production/diffusion images abus sexuels (nvCPS)	Acc.									1	2	1	
	Détention/acquisition images abus sexuels (nvCPS)	Acc.									1			
		Sous-total									2	2	1	
Abus de la prostitution - personne majeure (nvCPS)		Acc.										1		
		Sous-total										1		
Non-respect interdit. par délinquant sex. (nvCPS)		Acc.												1
		Sous-total												1
	Total		7	22	14	10	17	14	10	17	14	19	12	5

FPF/DGR/DRI/BIPOL - Statistiques policières de criminalité (date de clôture: 31/10/2025)
 Les données pour les années 2001 jusqu'à 2014 ne sont plus publiées mais restent disponibles sur demande auprès du service BIPOL.
 Les données pour 2025 ne concernent que le 1er semestre.



Infr. contre autres valeurs morales et sentiments

			2000	2015	2016	2017	2018	2019	2020	2021	2022	2023	2024	2025
Harcèlement	Acc.		1	23	33	22	23	24	16	27	19	32	29	7
	Sous-total		1	23	33	22	23	24	16	27	19	32	29	7
Violation de sépulture	Acc.												1	
	Sous-total												1	
Atteinte à l'honneur	Calomnie et diffamation	Acc.	1	7	5	5	11	4	4	7	6	6	3	1
	Déclaration calomnieuse	Acc.						2		1		1	1	
	Imputation calomnieuse	Acc.	1					2			2	1	1	
	Divulgateion méchante	Acc.						1	1					
	Injures (Délit)	Acc.	1	3	2	1	1	1	1	3		2	2	1
	Sous-total		3	10	7	6	12	10	6	11	8	10	7	2
Vie privée	Violation de domicile par un particulier	Acc.		2	2	2	1	1	1	3	1	1	1	3
	Violation du secret des lettres	Acc.						1						
	Sous-total			2	2	2	1	2	1	3	1	1	1	3
Tapage nocturne	Acc.		2	2	1	1	2	4	2	2		1		
	Sous-total		2	2	1	1	2	4	2	2		1		
Vie privée mœurs: publication identité victime	Acc.						1						1	
	Sous-total						1						1	
Cyberlokkng (leurre de mineur par ICT)	Acc.										1			
	Sous-total										1			
Occupation bien d'autrui (squatter)	Pénétrer / occuper / séjourner (bien non habité)	Acc.											4	1
	Sous-total												4	1
	Total		6	37	43	31	39	40	25	43	29	44	43	13



Vol et extorsion

			2000	2015	2016	2017	2018	2019	2020	2021	2022	2023	2024	2025	
Vol avec circ. aggr.	Avec violence	Acc.		1		3	2	2	1	1	2		2	2	
		Tent.				1							1		
	Sans violence	Acc.	27	51	37	57	27	37	23	32	38	32	40	18	
		Tent.	23	23	22	27	21	17	11	12	30	19	14	12	
Sous-total			50	75	59	87	51	56	35	45	70	52	56	32	
Vol sans circ. aggr.	Avec violence	Acc.	1	1		1	2	3	1	2	1	3			
	Sans violence, Vol à la tire	Acc.	2		1		2	2	1	2	1	1	1		
	Sans violence, Vol d'usage	Acc.	1												
	Sans violence, Vol domestique	Acc.	1	5	3	2	3		2	2	2			3	3
		Tent.			1										
	Sans violence	Acc.	119	72	61	56	53	41	51	49	55	49	85	23	
	Tent.	5	1	1	4	3	3		4	4	1	3	3		
Sous-total			129	79	67	63	63	49	55	59	63	54	92	29	
Vol non spécifié		Acc.	49	2		1	2	1						1	
		Tent.	17		1										
Sous-total			66	2	1	1	2	1						1	
Extorsion		Acc.			1	1	1	1	1	2	2	4	2		
		Tent.		2		1	2	1			1		1		
Sous-total				2	1	2	3	2	1	2	3	4	3		
Total			245	158	128	153	119	108	91	106	136	110	151	62	



Fraude

		2000	2015	2016	2017	2018	2019	2020	2021	2022	2023	2024	2025	
Blanchiment d'argent	Acc.		1	1				4	2	2	3	4	1	
	Sous-total		1	1				4	2	2	3	4	1	
Recel	Recel simple	Acc.						1			2			
	Recel qualifié	Acc.												
	Sous-total	3						1			2			
Grivèlerie	Carburant / lubrifiant	Acc.		2	1			1						
	Boissons et aliments	Acc.		1				1		1		1	1	
	Voiture de location	Acc.			1		3			1	1	1		
	Sous-total	2		3	2		3	2		2	1	2	1	
Détournement et destruction frauduleuse	Cel frauduleux	Acc.	10	1	2		1	5	3		3	1		
	D'objets saisis	Acc.			1			1	1				1	
	Non spécifié	Acc.	14											
	Sous-total	24		1	3		1	6	4		3	1	1	
Escoquerie	Fraude par internet	Acc.		13	14	14	14	16	47	58	56	51	68	
		Tent.		1	3		4	2	2	6	3		1	
	Escoquerie sans internet	Acc.		6	2	2	5	7	9	4	4	6	12	
		Tent.		2		2	1		1	1	2	2		
	Non spécifié	Acc.	5											
Sous-total	5		22	19	18	24	25	59	69	65	59	81	34	
Tromperie	Marchandises vendues / travail fourni	Acc.				1	1		1					
	Sous-total				1	1			1					
Abus de confiance et infr. apparentées	Abus de confiance	Acc.	19	6	11	6	7	7	8	8	3	5	6	
	Abus des faiblesses	Acc.			1				1				1	
	Sous-total	19		6	12	6	7	7	8	9	3	5	7	
Infr. liées à l'insolvabilité	Par des tiers	Acc.				1								
	Par le débiteur	Acc.							1					
	Non spécifié	Acc.		2	1			1		2	1	2		
	Sous-total			2	1	1		1		1	2	1	2	
Insolvabilité frauduleuse		Acc.		1					1					
	Sous-total			1					1					
Chèques sans provision		Acc.	2											
	Sous-total	2												
		Total	55	36	38	26	32	37	80	87	74	74	97	37



Dégradation de la propriété

			2000	2015	2016	2017	2018	2019	2020	2021	2022	2023	2024	2025	
Incendie volontaire	Dans un autre lieu (de jour)	Acc.							1	1	4				
		Tent.	1												
	Dans un autre lieu (de nuit)	Acc.	1	1					3		1		1	3	
		Tent.												1	
	Dans un autre lieu (moment indéterminé)	Acc.			1					1					
Non spécifié	Acc.				1										
		Sous-total	2	1	1	1		3	2	2	4	1	4		
Destruction par explosion volontaire	Dans un autre lieu (de jour)	Acc.	1												
	Dans un autre lieu (de nuit)	Acc.												1	
		Sous-total	1											1	
Incendie involontaire		Acc.	9	5	4	5	5	3	6	2	4	3	2	4	
		Sous-total	9	5	4	5	5	3	6	2	4	3	2	4	
Destruction, dénaturation, dégradation	Avec circ. aggr.	Acc.	7		4	1	1	1	1	1	1		1		
	Destruction de biens agricoles	Acc.		1			1			1					
	Non spécifié	Acc.	5												
		Sous-total	12	1	4	1	2	1	1	2	1		1		
Vandalisme	Sur véhicules	Acc.	11	12	25	11	13	14	11	15	15	16	17	12	
	Sur autres biens mobiliers	Acc.	19	6	15	4	8	2	5	7	7	4	12		
	Graffitis	Acc.			2	1		1	2	1			1	1	
	Autres détériorations sur biens immobiliers	Acc.	14	12	17	10	14	11	14	11	21	14	19	12	
	Dégradation de clôture	Acc.	3	8			3	2	1		3	2	2		
		Sous-total	47	38	59	26	38	30	33	34	46	36	51	25	
		Total	71	45	68	33	45	37	42	40	55	40	58	30	



Infr. contre la sécurité publique

			2000	2015	2016	2017	2018	2019	2020	2021	2022	2023	2024	2025
Organisation criminelle	Acc.					1								
	Sous-total				1									
Association de malfaiteurs	Acc.			1	1	1		1			2			
	Sous-total			1	1	1		1			2			
Evasion de prisonniers	Non-respect surveillance électronique	Acc.		1					1			2		
	Sous-total			1					1			2		
Menaces	Menace d'attentat	Acc.		2	1								1	
	Verbales	Acc.	12	7	5	9	7	9	11	13	8	10	4	7
	Ecrites	Acc.		8	4	3		7	7	7	3	5	5	1
	Par gestes, emblèmes	Acc.	8	4	4	3	2	2	6	5	2	8	8	2
	Alerte à la bombe	Acc.							1		1			
	Non spécifié	Acc.	2											
	Sous-total		22	21	14	15	9	18	25	25	14	23	18	10
	Total		22	23	15	17	9	19	26	25	16	25	18	10



Infr. contre l'autorité publique

		2000	2015	2016	2017	2018	2019	2020	2021	2022	2023	2024	2025
Violence c/ personnes investies autorité publique	Acc.										1		
	Sous-total										1		
Rébellion	Rébellion armée	Acc.							2		1		1
	Rébellion non armée	Acc.	1			1	1	4	1	5	2	3	
	Non spécifié	Acc.	1										
	Sous-total		1			1	1	4	3	5	3	3	1
Outrages	Acc.	4		1				2	2	1	2	3	
	Sous-total	4		1				2	2	1	2	3	
Total		5	1	1		1	1	6	5	6	6	6	1



Infr. contre la foi publique

			2000	2015	2016	2017	2018	2019	2020	2021	2022	2023	2024	2025
Faux en écritures	Faux en écritures	Acc.	17	5	3	7	2	1	2	3	2	1	3	1
	Usage de faux en écrit. et écrit. falsifiées	Acc.	12	2	1	2	1		3		2	1	2	1
		Sous-total	29	7	4	9	3	1	5	3	4	2	5	2
Usurpation	De fonctions	Acc.				1			1			1	1	
	De nom	Acc.			1	2	4	1	4	6	2	1	7	2
		Sous-total			1	3	4	1	5	6	2	2	8	2
Contrefaçon / falsification	Contrefaçon	Acc.									1			1
	Falsification	Acc.		1										
		Sous-total		1							1			1
Fausses monnaies	Emission	Acc.					1		1		2		1	
	Non spécifié	Acc.	1											
	Autres	Acc.	2	1					1			1		
	Sous-total	3	1			1		2		2	1	1		
Faux en justice	Fausse déclarations	Acc.						1						
		Sous-total						1						
		Total	32	9	5	12	8	3	12	9	9	5	14	5



Zulte

Infraction Code pénal

Infr. contre la famille

		2000	2015	2016	2017	2018	2019	2020	2021	2022	2023	2024	2025
Abandon de famille	Acc.	1											
	Sous-total	1											
Refus du droit aux relations personnelles	Acc.	8	15	23	6	22	23	17	15	11	8	12	12
	Sous-total	8	15	23	6	22	23	17	15	11	8	12	12
Non-acquittement pension alimentaire	Acc.	7	1		3		2					1	
	Sous-total	7	1		3		2					1	
Non spécifié	Acc.		1										
	Sous-total		1										
	Total	16	17	23	9	22	25	17	15	11	8	13	12

Criminalité informatique

		2000	2015	2016	2017	2018	2019	2020	2021	2022	2023	2024	2025
Hacking	Acc.		2	2	5	3	4	2	2	5	3	7	6
	Sous-total		2	2	5	3	4	2	2	5	3	7	6
Faux en informatique	Acc.		1	1	1	1	2		2	2	6	10	3
	Sous-total		1	1	1	1	2		2	2	6	10	3
Fraude informatique	Acc.		3	8	1	13	9	10	5	12	13	27	15
	Tent.		1	1				1		1			2
	Sous-total		4	9	1	13	9	11	5	13	13	27	17
Sabotage	Acc.				2					1		1	
	Sous-total				2					1		1	
	Total		7	12	9	17	15	13	9	21	22	45	26



Marchand de sommeil

	2000	2015	2016	2017	2018	2019	2020	2021	2022	2023	2024	2025
Avec circ. aggr. Acc.						1						
Sous-total						1						
Total						1						

Traite des êtres humains

	2000	2015	2016	2017	2018	2019	2020	2021	2022	2023	2024	2025
Exploitation sexuelle Acc.			2	3	1			2	1	1		
Sous-total			2	3	1			2	1	1		
Exploitation économique Acc.		1										
Sous-total		1										
Total		1	2	3	1			2	1	1		

Autres infractions Code pénal

	2000	2015	2016	2017	2018	2019	2020	2021	2022	2023	2024	2025
Acc.					1							
Sous-total					1							
Total					1							

Contravention Code pénal

	2000	2015	2016	2017	2018	2019	2020	2021	2022	2023	2024	2025
Injures (Contravention) Acc.	4											
Sous-total	4											
Destruction d'animaux (Contravention) Acc.	2											
Sous-total	2											
Autres contraventions CP Acc.	3			1								
Sous-total	3			1								
Total	9			1								



STATISTIQUES POLICIERES DE CRIMINALITE

LIEU DE PERPETRATION: COMMUNE

Zulte

***ANNEXE II: DETAIL PAR CATEGORIE DE DELIT
LOIS SPECIALES***



Zulte

Infraction Lois spéciales

Drogues

			2000	2015	2016	2017	2018	2019	2020	2021	2022	2023	2024	2025
Détention		Acc.	15	19	44	26	24	24	22	30	33	21	20	9
		Sous-total	15	19	44	26	24	24	22	30	33	21	20	9
Usage	Usage en groupe	Acc.	16											
	Usage individuel	Acc.	24											
	Faciliter l'usage	Acc.		3					1		1	1		
	Incitation à l'usage	Acc.	1									1		
	Désordre, scandale ou danger dans un espace public	Acc.											1	
		Sous-total	41	3					1		1	2	1	
Importation et exportation		Acc.	9				1		1	1	1	2	4	13
		Sous-total	9				1		1	1	1	2	4	13
Fabrication		Acc.		2	3	3	3	2	2	1	2	7	1	
		Sous-total		2	3	3	3	2	2	1	2	7	1	
Commerce		Acc.	12		4	5	2	4	5	8	9	9	5	4
		Sous-total	12		4	5	2	4	5	8	9	9	5	4
Autres		Acc.			1					1			1	
		Sous-total			1					1			1	
		Total	77	24	52	34	30	30	31	41	46	41	32	26



Législation sur les étrangers

		2000	2015	2016	2017	2018	2019	2020	2021	2022	2023	2024	2025
Transmigration illégale	Mariages simulés/blancs sans récompense/contrainte	Acc.	1	4	2	2	5	2		3	6	1	
		Tent.	1										
	Cohab. légale de complais. sans récompense/contr.	Acc.					1	1			2	2	
	Accès au territoire	Acc.	4				1			1	1	4	
	Séjour	Acc.		6	6	4	8	3		6	5	1	12
	Pas de port de documents d'identité ou de voyage	Acc.		1									2
	Inscription au registre des étrangers	Acc.		1	1	1	1				36	23	13
	Sous-total		4	9	11	7	11	11	3	6	9	46	44
Trafic d'êtres humains		Acc.				1		1					
	Sous-total					1		1					
Autres		Acc.	1										
	Sous-total		1										
	Total		5	9	11	7	12	11	4	6	9	46	44



Environnement

			2000	2015	2016	2017	2018	2019	2020	2021	2022	2023	2024	2025
Déchets	Transport de déchets	Acc.					1							
	Déchets par professionnel	Acc.		2			1	1			3			
	Déchets par particulier	Acc.		3	10	5	3	6	10	5	9	8	5	
	Déchets par personne indéterminée	Acc.	11											
	Déchets: permis/autorisation	Acc.		1	1	1								
	Non spécifié	Acc.	3											
	Sous-total		14	6	11	6	5	7	10	5	12	8	5	
Autres que déchets	Urbanisme	Acc.	6	4	1	3	4	3		2		1	3	
	Permis d'environnement	Acc.		1	2						1			
	Bruit	Acc.										1		
	Pollution de l'eau	Acc.	3	1		3								
	Pollution de l'air	Acc.	2											
	Autres nuisances en matière d'environnement	Acc.	5	1	1	2								
	Sous-total		16	7	4	8	4	3		2	1	2	3	
Biodiversité / Faune et flore	Commerce et détention: législation CITES	Acc.									1			
	Bien-être animal	Acc.	4	3	3				3	2	4	5	6	1
	Protection de la nature	Acc.		1		1				1				1
	Permis / autorisation animaux	Acc.									1			
	Destruction d'animaux	Acc.	2											1
		Tent.										1		
	Sous-total		6	4	3	1			3	3	7	5	7	2
Non spécifié		Acc.	3											
	Sous-total		3											
	Total		39	17	18	15	9	10	13	10	20	15	15	2



Armes et explosifs

			2000	2015	2016	2017	2018	2019	2020	2021	2022	2023	2024	2025
Détention illégale	Arme à feu	Acc.		4	4	9	33	8	7	9	5	4	2	1
	Arme blanche ou non à feu	Acc.		1	6	3		3	4	5	5	4	9	3
	Munition	Acc.			1	1	1					1		
	Pièces/accessoires	Acc.										1		
	Non spécifié	Acc.	6											
	Sous-total		6	5	11	13	34	11	11	14	10	10	11	4
Port / transport illégal	Arme à feu	Acc.												1
	Arme blanche ou non à feu	Acc.		3		1	1		5	4	3	3	4	4
	Sous-total			3	1	1	1		5	4	3	3	4	5
Commerce illégal	Arme à feu	Acc.		1										
	Sous-total			1										
Explosifs		Acc.					1							
	Sous-total						1							
Enseignement collectif		Acc.				1								
	Sous-total					1								
Autre	Mesures de sécurité	Acc.				1								
	Stockage	Acc.				1					1			
	Défaut signalement vol ou perte	Acc.									1			
	Non spécifié	Acc.	2											
	Sous-total		2			2					2			
	Total		8	9	11	17	36	11	16	18	15	13	15	9



Protection de la personne

			2000	2015	2016	2017	2018	2019	2020	2021	2022	2023	2024	2025
Discrimination	Incitation à la discrimination	Acc.												1
	Racisme et xénophobie	Acc.			1					3	2			
		Sous-total				1				3	2			1
Négationnisme et révisionnisme	Négationnisme	Acc.								1				
		Sous-total								1				
Protection de la vie privée		Acc.	3			1		1	1					
		Sous-total	3			1		1	1					
Caméras de surveillance		Acc.							1					
		Sous-total							1					
Droit à l'image		Acc.						1			1	1		
		Sous-total						1			1	1		
Autres		Acc.				1						1		
		Sous-total				1						1		
			Total	3		2	1	2	2	4	3	2		1



Zulte

Infraction Lois spéciales

Hormones et dopage

		2000	2015	2016	2017	2018	2019	2020	2021	2022	2023	2024	2025
Détention	Acc.			1	3			1	1				
	Sous-total:			1	3			1	1				
Usage	Acc.	1			1								
	Sous-total:	1			1								
	Total:	1		1	4			1	1				

Sécurité privée

		2000	2015	2016	2017	2018	2019	2020	2021	2022	2023	2024	2025
Entreprises de gardiennage / de sécurité	Acc.	1											
	Sous-total:	1											
	Total:	1											

Protection de la jeunesse

		2000	2015	2016	2017	2018	2019	2020	2021	2022	2023	2024	2025
Législation sur l'obligation scolaire	Acc.		1		3				1			1	
	Sous-total:		1		3				1			1	
Législation sur les dancings	Acc.	1											
	Sous-total:	1											
Législation sur la protection de la jeunesse	Acc.	1	12	11	22	26	23	33	28	23	25	41	18
	Sous-total:	1	12	11	22	26	23	33	28	23	25	41	18
Non spécifié	Acc.									1			
	Sous-total:									1			
	Total:	2	13	11	25	26	23	33	29	24	25	42	18



Code pénal social

		2000	2015	2016	2017	2018	2019	2020	2021	2022	2023	2024	2025
Harcèlement au travail	Acc.								1				1
	Sous-total:								1				1
Mise en danger du travailleur	Acc.												1
	Sous-total:												1
Rémunération et autres avantages patrimoniaux	Acc.				1								
	Sous-total:				1								
Fraude sociale aux cotisations (travail au noir)	Acc.							1		1			
	Sous-total:							1		1			
Infr. contre foi publique en droit pénal social	Acc.				1					2		1	1
	Sous-total:				1					2		1	1
Escroquerie en droit pénal social	Acc.									1			
	Sous-total:									1			
Autres	Acc.							1			1		
	Sous-total:							1			1		
	Total:				2			1	2	3	2	1	3

Ivresse et alcool

		2000	2015	2016	2017	2018	2019	2020	2021	2022	2023	2024	2025
Ivresse publique	Acc.	4	2	2	3	8	4	10	8	10	14	18	8
	Sous-total:	4	2	2	3	8	4	10	8	10	14	18	8
Autres	Acc.	1											
	Sous-total:	1											
	Total:	5	2	2	3	8	4	10	8	10	14	18	8

Registre de population

		2000	2015	2016	2017	2018	2019	2020	2021	2022	2023	2024	2025
	Acc.	3	13	16	11	11	15	20	10	15	7	9	2
	Sous-total:	3	13	16	11	11	15	20	10	15	7	9	2
	Total:	3	13	16	11	11	15	20	10	15	7	9	2



Carte d'identité

		2000	2015	2016	2017	2018	2019	2020	2021	2022	2023	2024	2025
Pas en possession	Acc.		2						1				
	Sous-total:		2						1				
Refus de présentation	Acc.	1							1	1			
	Sous-total:	1							1	1			
Non spécifié	Acc.			1									
	Sous-total:			1									
	Total:	1	2	1					2	1			

Santé publique

		2000	2015	2016	2017	2018	2019	2020	2021	2022	2023	2024	2025
Interdiction de fumer	Acc.												1
	Sous-total:												1
Législation médicaments	Acc.		1		1		1						
	Sous-total:		1		1		1						
Refus ou négligence respect mesures	Acc.							82	40	3			
	Sous-total:							82	40	3			
Autres	Acc.	1						30	23			1	
	Sous-total:	1						30	23			1	
	Total:	1	1	1	1	1	112	63	3			1	1



Travail

		2000	2015	2016	2017	2018	2019	2020	2021	2022	2023	2024	2025
Règlement général protection du travail	Acc.		1										
	Sous-total:		1										
Commerce ambulant	Acc.								1				
	Sous-total:								1				
Infractions mesure interdiction professionnelle	Acc.		1						1				
	Sous-total:		1						1				
Fraude sociale aux cotisations (travail au noir)	Acc.	1							1				1
	Sous-total:	1							1				1
Non spécifié	Acc.		1				1						
	Sous-total:		1				1						
Autres	Acc.								1	1			
	Sous-total:								1	1			
	Total:	1	3				1		4	1			1

Protection des revenus publics

		2000	2015	2016	2017	2018	2019	2020	2021	2022	2023	2024	2025
Fraude autres revenus publics	Acc.	1											
	Sous-total:	1											
	Total:	1											

Législation économique

		2000	2015	2016	2017	2018	2019	2020	2021	2022	2023	2024	2025
Sociétés	Acc.						3		1	1		1	
	Sous-total:						3		1	1		1	
	Total:						3		1	1		1	



Pratiques commerciales

		2000	2015	2016	2017	2018	2019	2020	2021	2022	2023	2024	2025
Pratiques du marché et protection du consommateur	Acc.	1											
	Sous-total:	1											
Registre de commerce	Acc.											1	1
	Sous-total:											1	1
Autres	Acc.			1									
	Sous-total:			1									
	Total:	1		1								1	1

Autres lois spéciales

		2000	2015	2016	2017	2018	2019	2020	2021	2022	2023	2024	2025
Transport	Acc.								1				
	Sous-total:								1				
Infr. dans le secteur audiovisuel	Acc.	1											
	Sous-total:	1											
Dégradation involontaire câbles télécommunication	Acc.		4	3	8	6	2	3	3	3	2	7	1
	Sous-total:		4	3	8	6	2	3	3	3	2	7	1
Infractions Loi police chemins de fer	Acc.			3		1							
	Sous-total:			3		1							
Autres	Acc.	7	1		1	1							
	Sous-total:	7	1		1	1							
	Total:	8	5	6	9	8	2	3	4	3	2	7	1

STATISTIQUES POLICIERES DE CRIMINALITE

LIEU DE PERPETRATION: COMMUNE

Zulte

***ANNEXE III: DETAIL
FIGURES CRIMINELLES / PHENOMENES***



Zulte

FC Vol moyen de transport

		2000	2015	2016	2017	2018	2019	2020	2021	2022	2023	2024	2025
Vol de voiture	Acc.	10	1	2	4	1	3	4	3	1	3	3	2
	Tent.	2										1	
	Total	12	1	2	4	1	3	4	3	1	3	4	2
Vol de moto	Acc.			1	1		1	2					
	Tent.												
	Total			1	1		1	2					
Vol dans les garages	Acc.					1	1						
	Tent.												
	Total					1	1						
Vol de vélomoteur	Acc.	3	3	1		2	1		1		1		
	Tent.												
	Total	3	3	1		2	1		1		1		
Vol de vélo	Acc.	40	17	17	17	7	7	8	7	14	13	19	4
	Tent.		1			1							
	Total	40	18	17	17	8	7	8	7	14	13	19	4

FC Cambriolage

		2000	2015	2016	2017	2018	2019	2020	2021	2022	2023	2024	2025
Cambriolage dans habitation	Acc.	34	23	21	32	13	21	9	14	6	18	17	7
	Tent.	32	11	19	20	9	14	6	9	14	13	10	7
	Total	66	34	40	52	22	35	15	23	20	31	27	14
Cambriolage ds entreprise ou commerce	Acc.	15	10	4	6	5	3	2	2	6	3	1	1
	Tent.	7	6	1	1	4		2		5	2		
	Total	22	16	5	7	9	3	4	2	11	5	1	1
Cambriolage ds service public ou bâtiment administ	Acc.	5	1	1	4	1			1	3	1	6	2
	Tent.	1		2	3						2		2
	Total	6	1	3	7	1			1	3	3	6	4
Cambriolage dans bâtiment (total)	Acc.	54	34	26	42	19	24	11	17	15	22	24	10
	Tent.	39	17	22	24	13	14	8	9	19	17	10	9
	Total	93	51	48	66	32	38	19	26	34	39	34	19



FC Vol autre

		2000	2015	2016	2017	2018	2019	2020	2021	2022	2023	2024	2025
Vol à main armée	Acc.	1			2	1	2	1	2	1	1	2	
	Tent.					1					1		
	Total	1			2	2	2	1	2	1	2	2	
Vol avec violence sans arme	Acc.	1	3	1	3	3	4	2	3	2	5	1	2
	Tent.		2		1	2	1			1		1	
	Total	1	5	1	4	5	5	2	3	3	5	2	2
Vol dans ou sur un véhicule	Acc.	13	12	12	11	4	14	14	23	26	6	12	3
	Tent.		3	1	1		3	3	2	13	1	1	1
	Total	13	15	13	12	4	17	17	25	39	7	13	4
Vol d'armes et explosifs	Acc.				3	1						2	
	Tent.												
	Total				3	1						2	
Arrachage de sac à main	Acc.												1
	Tent.												
	Total												1
Vol à l'arraché	Acc.			1	1	1					1		1
	Tent.												
	Total			1	1	1					1		1
Vol à la tire	Acc.	4		1		2	2	1	2	1	1	1	
	Tent.												
	Total	4		1		2	2	1	2	1	1	1	
Vol à l'étalage	Acc.	6	16	4	4	10	6	10	2	4	4	34	8
	Tent.	2			1				1				
	Total	8	16	4	5	10	6	10	3	4	4	34	8
Vol par ruse	Acc.		1	1	1	1			1		1		1
	Tent.				1								
	Total		1	1	2	1			1		1		1
Vol de métaux	Acc.	5	4	3		1				2	1		1
	Tent.				1								
	Total	5	4	3	1	1				2	1		1



FC Vol autre

		2000	2015	2016	2017	2018	2019	2020	2021	2022	2023	2024	2025
Vol sur les chantiers	Acc.		2	3	4	4	7	3	2	9	2	3	1
	Tent.				1		1			1	1	1	
	Total		2	3	5	4	8	3	2	10	3	4	1
Home-invasion	Acc.										1	1	
	Total										1	1	
Vol d'animaux	Acc.	1	2		2	1	2		1		1	1	
	Total	1	2		2	1	2		1		1	1	
Vol de cargaison	Tent.		1	1									
	Total		1	1									

Criminalité ICT

		2000	2015	2016	2017	2018	2019	2020	2021	2022	2023	2024	2025
Fraude de cartes de paiements	Acc.			1		2			1	2		2	3
	Total			1		2			1	2		2	3
Phishing	Acc.					1	3	1	1	1	2	5	3
	Total					1	3	1	1	1	2	5	3
Shouldersurfing	Acc.					2				1			1
	Total					2				1			1



FC Autre

		2000	2015	2016	2017	2018	2019	2020	2021	2022	2023	2024	2025
Violence contre les métiers d'intérêt général	Acc.		1				2	1	3	5	1		1
	Total		1				2	1	3	5	1		1
Viol collectif	Acc.								1				
	Total								1				
Graffiti	Acc.			2	1		1	2	1			1	1
	Total			2	1		1	2	1			1	1
Dégradation de voiture	Acc.		11	26	10	10	11	10	12	13	12	20	13
	Total		11	26	10	10	11	10	12	13	12	20	13
Rixe au couteau	Acc.										1		
	Tent.							1					
	Total							1			1		



PH Violence intrafamiliale (VIF)

		2000	2015	2016	2017	2018	2019	2020	2021	2022	2023	2024	2025
VIF: physique, dans le couple	Acc.	5	24	12	22	12	19	18	16	17	25	19	7
	Tent.							1					
	Total	5	24	12	22	12	19	19	16	17	25	19	7
VIF: physique, envers des descendants	Acc.	1	4	6	5	5	3	5	3	1	6	3	4
	Total	1	4	6	5	5	3	5	3	1	6	3	4
VIF: physique, envers d'autres membres	Acc.	7	5	3	5	5	6	5	5	5	6	3	3
	Total	7	5	3	5	5	6	5	5	5	6	3	3
VIF: sexuelle, dans le couple	Acc.		1						1				
	Total		1						1				
VIF: sexuelle, envers des descendants	Acc.	1		4			1	1	1	1			
	Total	1		4			1	1	1	1			
VIF: sexuelle, envers d'autres membres	Acc.			1									
	Total			1									
VIF: psychique, dans le couple	Acc.	8	19	23	7	24	28	25	20	13	14	18	15
	Total	8	19	23	7	24	28	25	20	13	14	18	15
VIF: psychique, envers des descendants	Acc.		2				1	1	1		2	2	1
	Total		2				1	1	1		2	2	1
VIF: psychique, envers d'autres membres	Acc.		2		1	1	3	3	1			1	3
	Total		2		1	1	3	3	1			1	3
VIF: économique, dans le couple	Acc.		1	1	1		3	2	6		2	5	
	Total		1	1	1		3	2	6		2	5	
VIF: économique, envers des descendants	Acc.		1			2							
	Total		1			2							
VIF: économique, envers d'autres membres	Acc.	8	2	3	4		2		2		1	2	
	Total	8	2	3	4		2		2		1	2	



PH Hormones et dopage

		2000	2015	2016	2017	2018	2019	2020	2021	2022	2023	2024	2025
Dopage humain	Acc.			1	4			1	1				
	Tent.							1					
	Total			1	4			2	1				
Engraissement illégal	Acc.	1											
	Total	1											

PH Drogues

		2000	2015	2016	2017	2018	2019	2020	2021	2022	2023	2024	2025
Vente de cocaïne	Acc.					1		1	1	1	3		
	Total					1		1	1	1	3		
Import-export de cocaïne	Acc.					1					1		
	Total					1					1		
Production de drogues synthétiques	Acc.		1										
	Total		1										
Import-export de drogues synthétiques	Acc.					1			1	1			
	Total					1			1	1			
Vente de drogues synthétiques	Acc.			1	2	1	1	1	4	5	3	4	
	Total			1	2	1	1	1	4	5	3	4	
Production de cannabis (culture)	Acc.				1	2	1		1	1	3		
	Total				1	2	1		1	1	3		
Import-export de cannabis en grande quantité	Acc.												12
	Total												12
Import-export d'héroïne	Acc.										1		
	Total										1		
Vente-traffic d'héroïne	Acc.										2		
	Total										2		



PH Trafic d'armes

	2000	2015	2016	2017	2018	2019	2020	2021	2022	2023	2024	2025
Commerce et production d'arme à feu et mun. Acc.		1										
Total		1										

PH Traite des êtres humains

	2000	2015	2016	2017	2018	2019	2020	2021	2022	2023	2024	2025
TEH - exploitation économique Acc.		1										
Total		1										
TEH - exploitation sexuelle Acc.		1	3	4	5	1		2		2		
Total		1	3	4	5	1		2		2		

PH Violence dans l'espace public

	2000	2015	2016	2017	2018	2019	2020	2021	2022	2023	2024	2025
Violence physique (transport public) Acc.						1	1		1		1	
Total						1	1		1		1	
Violence physique (voie publique) Acc.	5	9	13	3	11	6	7	8	10	8	15	5
Tent.			1									
Total	5	9	14	3	11	6	7	8	10	8	15	5
Violence physique (autre endroit public) Acc.					1		1	5			1	
Total					1		1	5			1	
Violence physique (endroit accessible au public) Acc.	15	9	7	5	5	7		8	7	6	8	1
Total	15	9	7	5	5	7		8	7	6	8	1
Violence sexuelle (transport public) Acc.								1				
Total								1				
Violence sexuelle (voie publique) Acc.	2				1	2		1			2	1
Tent.			1									
Total	2		1		1	2		1			2	1
Violence sexuelle (endroit accessible au public) Acc.		1	2				1	1	1	4	1	
Total		1	2				1	1	1	4	1	



PH Violence dans l'espace public

		2000	2015	2016	2017	2018	2019	2020	2021	2022	2023	2024	2025
Violence psychique (voie publique)	Acc.	8	3	7	6	6	3	9	9	5	7	9	5
	Total	8	3	7	6	6	3	9	9	5	7	9	5
Violence psychique (autre endroit public)	Acc.										1	1	
	Total										1	1	
Violence psychique (endroit accessible au public)	Acc.	7	4	2	4	1	4	1	6		8	2	
	Total	7	4	2	4	1	4	1	6		8	2	
Vol à main armée (voie publique)	Acc.							1				1	
	Tent.					1							
	Total					1		1				1	
Vol à main armée (endroit accessible au public)	Acc.	1			1	1	1			1	1		
	Tent.										1		
	Total	1			1	1	1			1	2		
Vol avec violence sans arme (voie publique)	Acc.	1	1			1		1		1	2		1
	Tent.					1							
	Total	1	1			2		1		1	2		1
Vol avec violence sans arme (endr. acces. au pub.)	Acc.					2	2		2				
	Total					2	2		2				



PH Autre

		2000	2015	2016	2017	2018	2019	2020	2021	2022	2023	2024	2025
Faux policiers	Acc.											1	
	Total											1	
Terrorisme, extrémisme et radicalisme	Acc.			1				1					
	Total			1				1					
Cyberharcèlement	Acc.		5	1			1		1		1	4	4
	Total		5	1			1		1		1	4	4
Fraude à l'identité	Acc.	2		1	3	6	3	8	6	3	3	10	4
	Tent.		2	1							2	1	
	Total	2	2	2	3	6	3	8	6	3	5	11	4

STATISTIQUES POLICIERES DE CRIMINALITE

LIEU DE PERPETRATION: COMMUNE

Zulte

***ANNEXE IV: FAITS ENREGISTRES
NON CRIMINELS***



Zulte

Faits non criminels

Maladies / Décès / Disparition

	2000	2015	2016	2017	2018	2019	2020	2021	2022	2023	2024	2025
Suicide	3	5	6	9	7	9	9	9	6	13	9	2
Personne malade	1	9	8	6	9	9	12	14	10	11	2	6
Décès suspect		2	1	2	1	2	2		3	1	5	
Décès naturel	2	1	1	5	6	1		1	1	1		
Disparition (personne disparue)	8	3	6	3	2	7	5	2	5	4	2	
Accident (sauf roulage)	1		1	1	2	1	3	1	2		1	1
Cadavre non identifié					1							
Sécurité des travailleurs (accident du travail)												1
Autres	1					1						
Total	16	20	23	26	28	30	31	27	27	30	19	10

Appels

	2000	2015	2016	2017	2018	2019	2020	2021	2022	2023	2024	2025
Appels	9				1	1			1	1	3	
Total	9				1	1			1	1	3	

Problèmes sociaux

	2000	2015	2016	2017	2018	2019	2020	2021	2022	2023	2024	2025
Différends familiaux	22	9	14	12	17	19	45	32	39	29	30	10
Différend (pas de coups)	12	5	4	3	3	1	6	4	2		4	1
Affaire civile	3	1	4		4	2	3		3	1	2	1
Protection de la jeunesse				3	3	1	2	2	2	3	2	
Autres	4	3	2	2	8	3	1	1		2	4	2
Total	41	18	24	20	35	26	57	39	46	35	42	14



Catastrophes

	2000	2015	2016	2017	2018	2019	2020	2021	2022	2023	2024	2025
Dégâts tempête	2	1			1			1				
Autres	1											
Total	3	1			1			1				

Ordre public

	2000	2015	2016	2017	2018	2019	2020	2021	2022	2023	2024	2025
Troubles		1		1	2		3	3	2	2	1	1
Autres	1							1		2	2	4
Total	1	1		1	2		3	4	2	4	3	5

Agissements suspects

	2000	2015	2016	2017	2018	2019	2020	2021	2022	2023	2024	2025
	13	4	3	7	4	1	1	1		1	1	1
Total	13	4	3	7	4	1	1	1		1	1	1

Objets trouvés

	2000	2015	2016	2017	2018	2019	2020	2021	2022	2023	2024	2025
	9		1		1		2		1	3	3	2
Total	9		1		1		2		1	3	3	2

Objets perdus

	2000	2015	2016	2017	2018	2019	2020	2021	2022	2023	2024	2025
	230	266	200	205	185	239	232	239	211	228	210	101
Total	230	266	200	205	185	239	232	239	211	228	210	101



Autres non-infractions

	2000	2015	2016	2017	2018	2019	2020	2021	2022	2023	2024	2025
Ordonnance de capture								3				
Non-respect des conditions	2	2	3	4	3	3	5	1	5		2	2
Procès-verbal d'information	12	3	5	7	10	5	6	11	4	4	4	2
Notification		3	9	6	3	8	7	15	27	10	22	13
Dégradation involontaire câbles (non-télécom)		2		2	1	1			1			
Demande signalement surveillance électronique									3	7	9	2
Fonction de contrôle armes			1				2		1	12	2	
Autres non infractions	12											
Total	26	10	18	19	17	17	20	30	41	33	39	19