

# ***STATISTIQUES POLICIERES DE CRIMINALITE***

---

*LIEU DE PERPETRATION: COMMUNE*

**Zottegem**

***2000 - 1er Semestre 2025***

*Police fédérale - DGRIDRIIBIPOL*

# ***STATISTIQUES POLICIERES DE CRIMINALITE***

---

***LIEU DE PERPETRATION: COMMUNE***

**Zottegem**

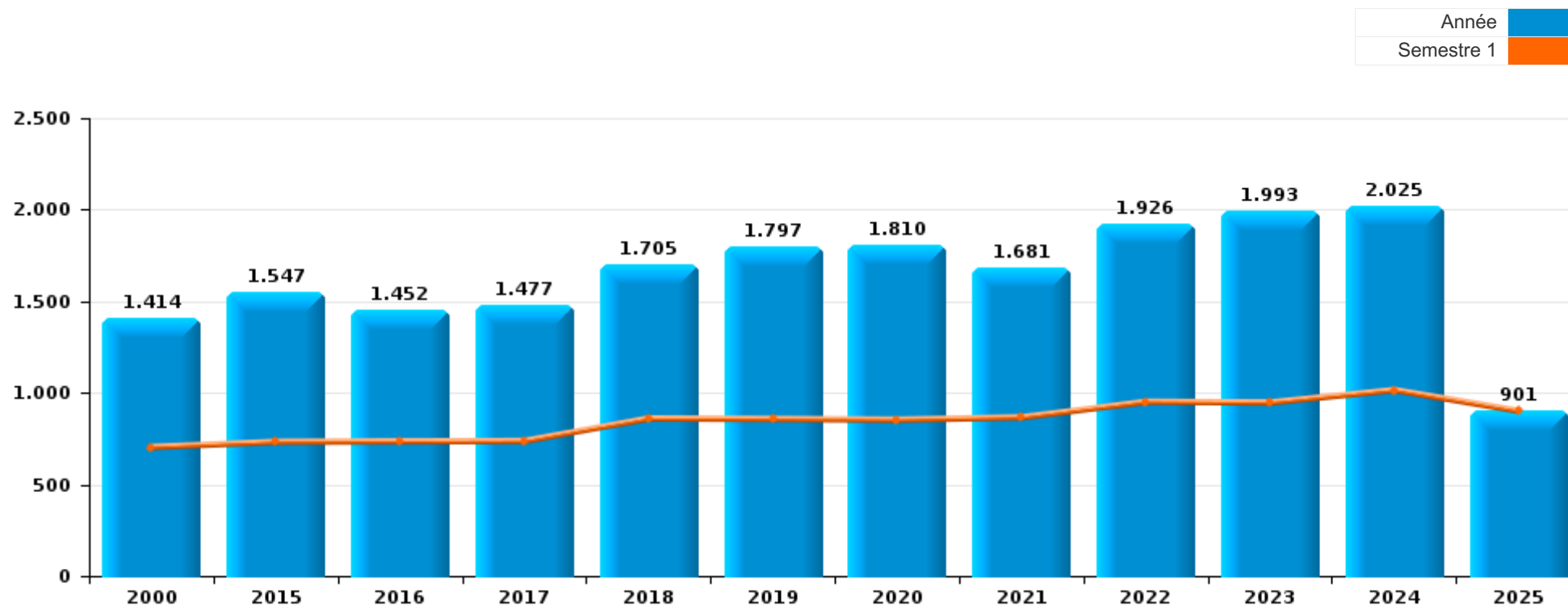
***PARTIE I : INFRACTIONS JUDICIAIRES***

# CRIMINALITE ENREGISTREE COMMISE AU NIVEAU DE LA COMMUNE



## Zottegem

	2000	2015	2016	2017	2018	2019	2020	2021	2022	2023	2024	2025
Nombre total des délits	1.414	1.547	1.452	1.477	1.705	1.797	1.810	1.681	1.926	1.993	2.025	901



FPF/DGR/DRI/BIPOL - Statistiques policières de criminalité (date de clôture: 31/10/2025)

Les données pour les années 2001 jusqu'à 2014 ne sont plus publiées mais restent disponibles sur demande auprès du service BIPOL.

Les données pour 2025 ne concernent que le 1er semestre.



Zottegem

	2000	2015	2016	2017	2018	2019	2020	2021	2022	2023	2024	2025
Vol et extorsion	526	412	378	421	388	342	241	307	385	358	348	164
Infr. contre l'intégrité physique	111	176	173	180	190	219	171	178	240	204	239	99
Dégradation de la propriété	201	198	175	186	197	205	150	140	167	164	153	73
Fraude	76	113	93	73	96	119	161	127	165	199	223	85
Drogues	63	98	100	114	147	171	150	124	150	155	126	68
Criminalité informatique		32	27	29	52	73	187	163	205	216	202	96
Infr. contre autres valeurs morales et sentiments	40	89	109	86	102	94	67	76	61	84	102	42
Législation sur les étrangers	7	59	46	64	77	97	57	77	66	71	81	51
Infr. contre la foi publique	15	25	29	15	43	60	95	76	112	119	105	30
Infr. contre la sécurité publique	78	41	30	47	57	57	38	43	48	51	58	27
Ivresse et alcool	27	31	31	42	45	63	33	43	77	51	49	31
Registre de population	30	40	44	37	35	40	33	36	32	81	76	32
Infr. contre la famille	88	49	57	39	21	39	37	31	43	27	49	4
Environnement	48	66	53	56	38	35	47	34	29	34	24	17
Armes et explosifs	15	24	21	16	85	57	40	46	26	53	35	25
Infr. contre les moeurs	13	25	18	19	43	35	35	26	43	22	43	16
Infr. contre l'autorité publique	13	20	17	21	35	32	12	26	34	49	51	16
Santé publique	1	1	2		1		194	74	2			
Autres lois spéciales	4	16	12	9	16	14	16	16	8	12	12	6
Protection de la jeunesse	5	13	22	8	7	11	8	6	16	11	16	7
Protection de la personne	2	4	6	4	8	18	17	11	6	15	4	6
Carte d'identité	2	3	1	2	1		1	1		10	15	3
Législation économique		4	1	2	6	1	5	6	4	3	4	
Code pénal social		2	2	1	2	6	2	5	1	2	4	2
Contravention Code pénal	25	1										
Infr. contre la liberté individuelle	1	2		1	3	2	2	1	2		5	
Autres infractions Code pénal			1	1	3	2	8					
Travail	2	2			2	1		2	3	1		
Hormones et dopage			3	1	3	1	1	1	1	1		
Législation sur les élections	12											
Pratiques commerciales	7			1								
Protection des revenus publics				1	2	3		1				
Infr. relative au statut juridique de l'enfant	1							2			1	
Traite des êtres humains			1	1			2					
Exercice illégal de l'autorité publique	1							1				
Marchand de sommeil								1				1
Infr. contre la Sécurité de l'Etat		1										
<b>Sous-total</b>	<b>1.414</b>	<b>1.547</b>	<b>1.452</b>	<b>1.477</b>	<b>1.705</b>	<b>1.797</b>	<b>1.810</b>	<b>1.681</b>	<b>1.926</b>	<b>1.993</b>	<b>2.025</b>	<b>901</b>
<b>Contravention règlement policier local</b>		45	49	47	64	49	45	27	41	53	62	40
<b>Sous-total</b>		<b>45</b>	<b>49</b>	<b>47</b>	<b>64</b>	<b>49</b>	<b>45</b>	<b>27</b>	<b>41</b>	<b>53</b>	<b>62</b>	<b>40</b>
<b>Total</b>	<b>1.414</b>	<b>1.592</b>	<b>1.501</b>	<b>1.524</b>	<b>1.769</b>	<b>1.846</b>	<b>1.855</b>	<b>1.708</b>	<b>1.967</b>	<b>2.046</b>	<b>2.087</b>	<b>941</b>

FPF/DGR/DRI/BIPOL - Statistiques policières de criminalité (date de clôture: 31/10/2025)

Les données pour les années 2001 jusqu'à 2014 ne sont plus publiées mais restent disponibles sur demande auprès du service BIPOL.

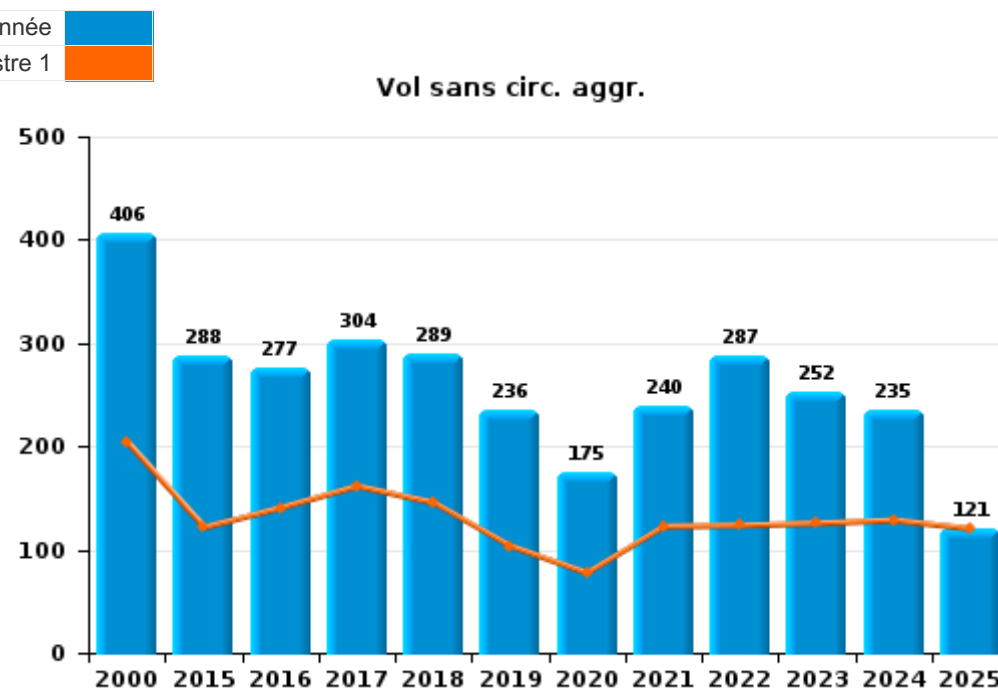
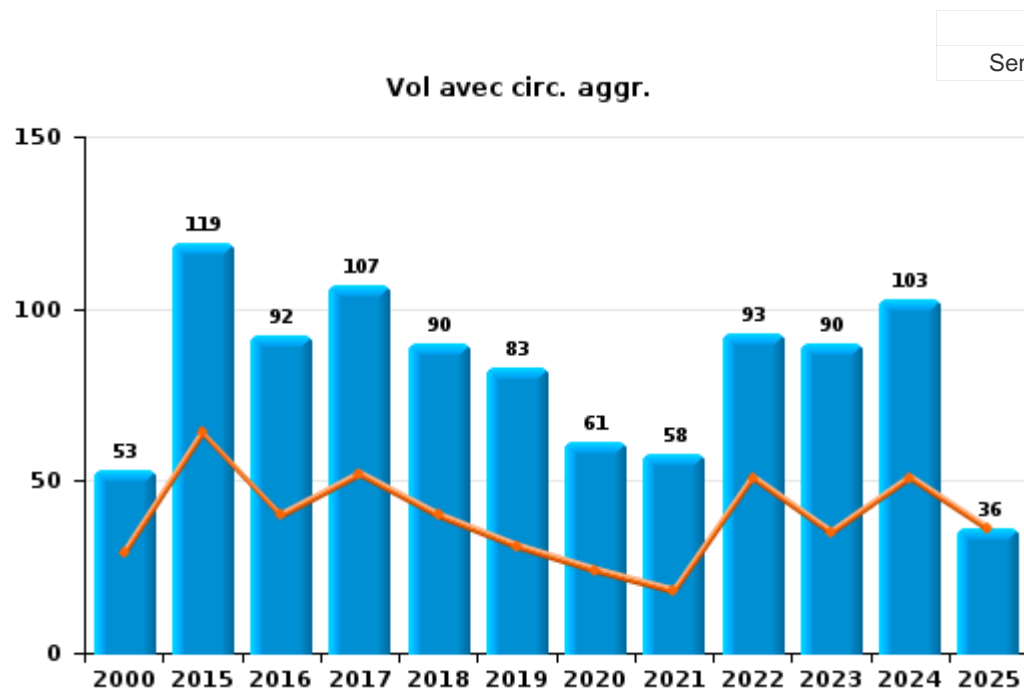
Les données pour 2025 ne concernent que le 1er semestre.



I.1. Catégorie des infractions : Vol et extorsion (top 5 des infractions au niveau national 2024)

Zottegem

	2000	2015	2016	2017	2018	2019	2020	2021	2022	2023	2024	2025
Vol sans circ. agr.	406	288	277	304	289	236	175	240	287	252	235	121
Vol avec circ. agr.	53	119	92	107	90	83	61	58	93	90	103	36
Extorsion		5	9	10	9	21	5	9	5	16	10	7
Vol non spécifié	66					2						
Autres	1											
<b>Total</b>	<b>526</b>	<b>412</b>	<b>378</b>	<b>421</b>	<b>388</b>	<b>342</b>	<b>241</b>	<b>307</b>	<b>385</b>	<b>358</b>	<b>348</b>	<b>164</b>





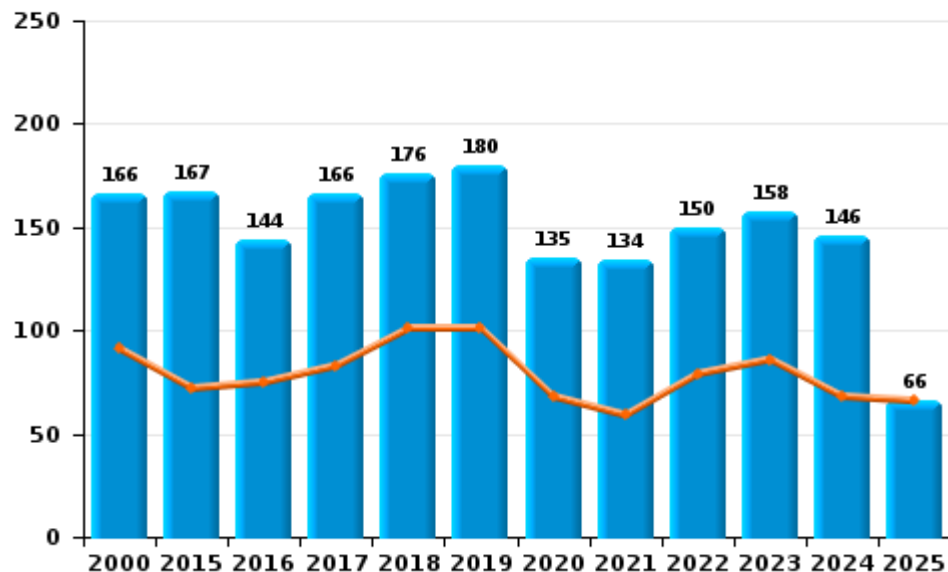
I.2. Catégorie des infractions : Dégradation de la propriété (top 5 des infractions au niveau national 2024)

Zottegem

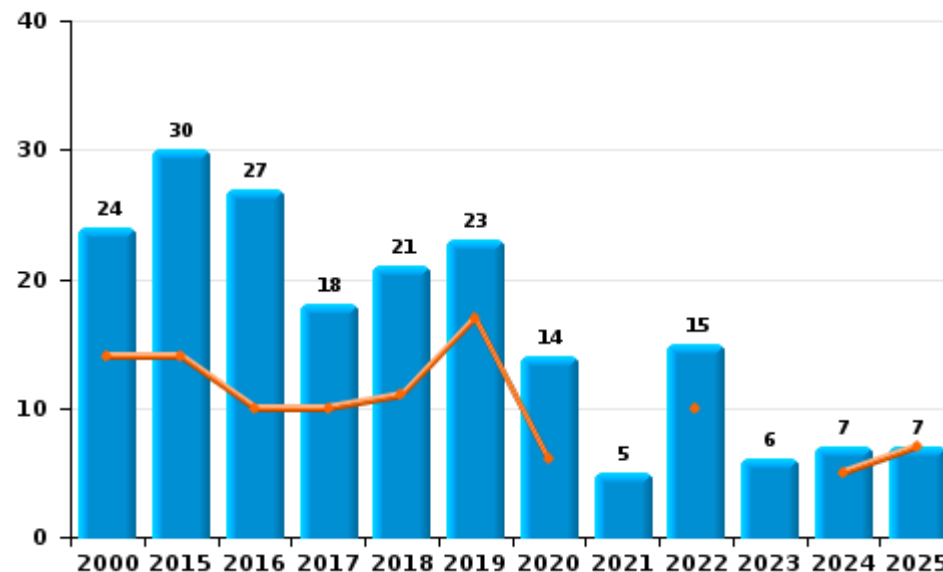
	2000	2015	2016	2017	2018	2019	2020	2021	2022	2023	2024	2025
Vandalisme	166	167	144	166	176	180	135	134	150	158	146	66
Incendie involontaire	20	26	22	18	17	18	10	3	8	3	4	1
Incendie volontaire	4	4	5		4	5	4	2	7	3	3	6
Destruction, dénaturaion, dégradation	10	1	4	2		2	1	1	2			
Destruction par explosion volontaire	1											
<b>Total</b>	<b>201</b>	<b>198</b>	<b>175</b>	<b>186</b>	<b>197</b>	<b>205</b>	<b>150</b>	<b>140</b>	<b>167</b>	<b>164</b>	<b>153</b>	<b>73</b>



Vandalisme



Incendie

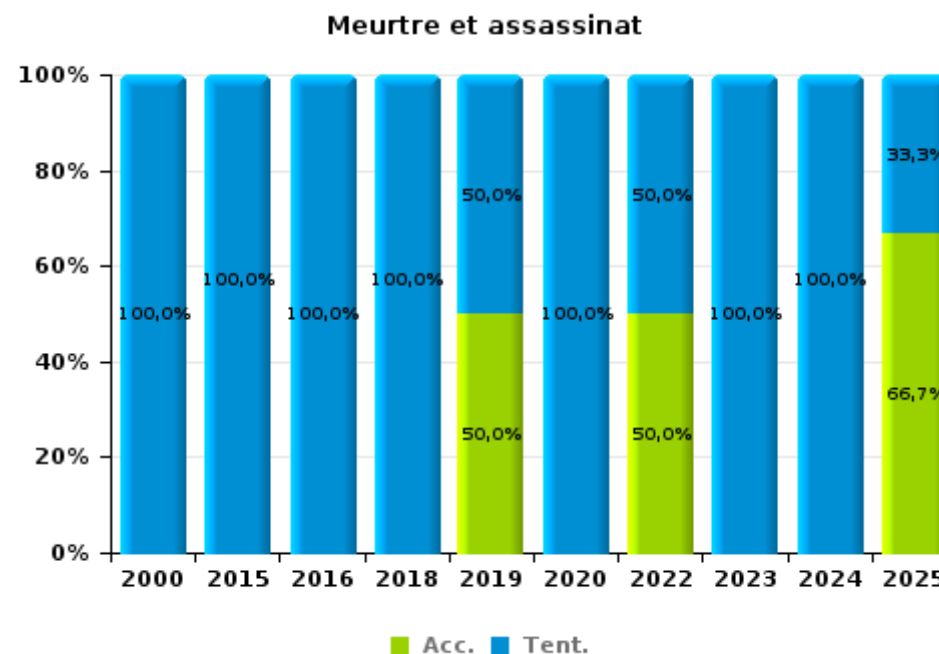
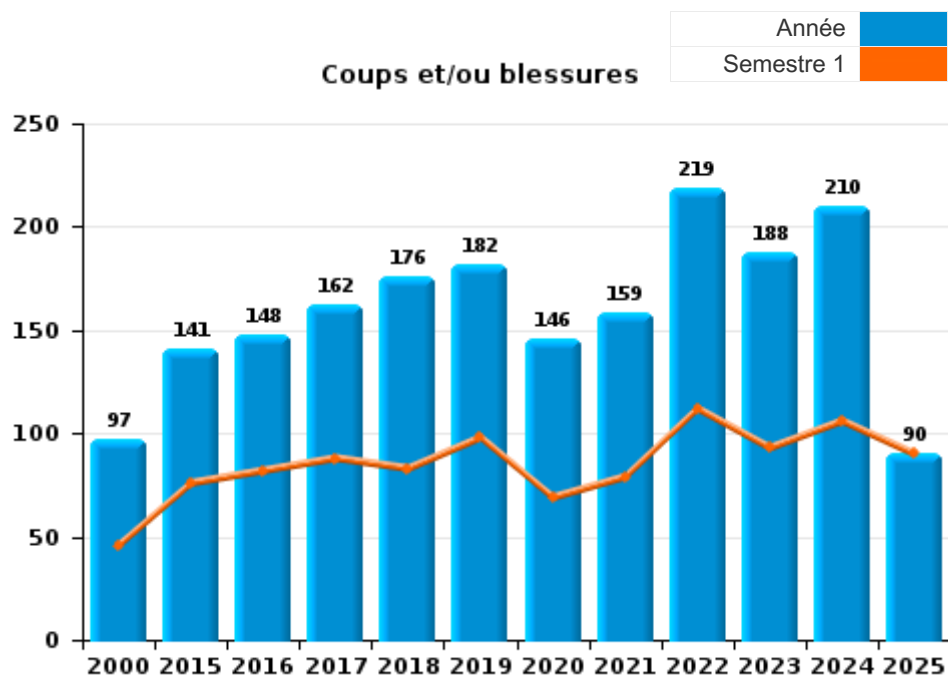




I.3. Catégorie des infractions : Infr. contre l'intégrité physique (top 5 des infractions au niveau national 2024)

Zottegem

	2000	2015	2016	2017	2018	2019	2020	2021	2022	2023	2024	2025
Coups et/ou blessures	97	141	148	162	176	182	146	159	219	188	210	90
Autres	12	34	24	18	13	35	24	19	19	13	26	6
Meurtre et assassinat	2	1	1		1	2	1		2	3	3	3
<b>Total</b>	<b>111</b>	<b>176</b>	<b>173</b>	<b>180</b>	<b>190</b>	<b>219</b>	<b>171</b>	<b>178</b>	<b>240</b>	<b>204</b>	<b>239</b>	<b>99</b>



FPF/DGR/DRI/BIPOL - Statistiques policières de criminalité (date de clôture: 31/10/2025)  
 Les données pour les années 2001 jusqu'à 2014 ne sont plus publiées mais restent disponibles sur demande auprès du service BIPOL.  
 Les données pour 2025 ne concernent que le 1er semestre.



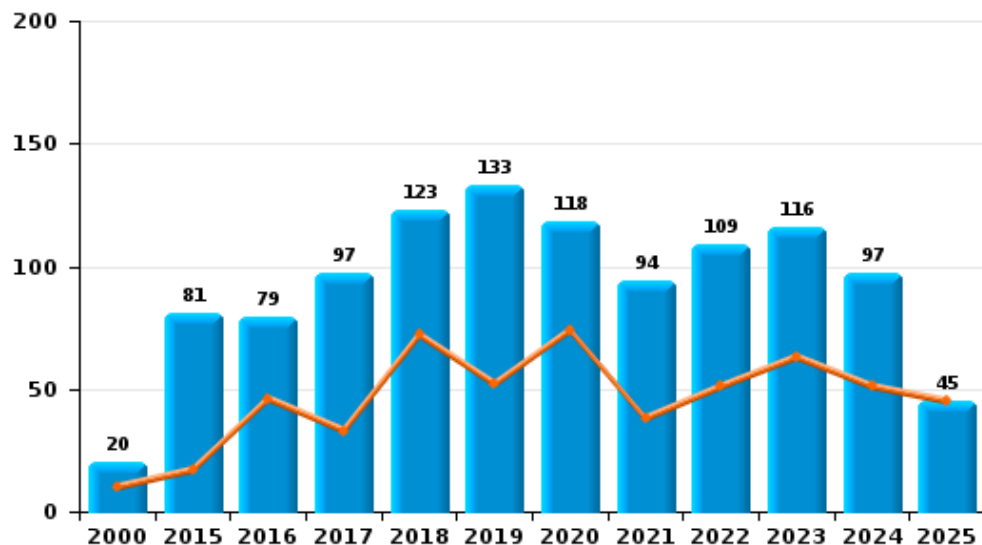
I.4. Catégorie des infractions : Drogues (top 5 des infractions au niveau national 2024)

Zottegem

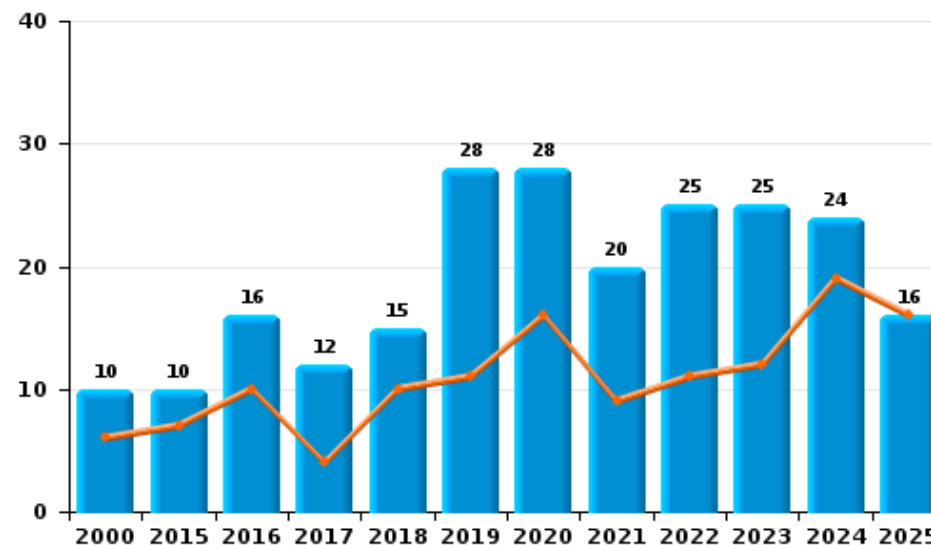
	2000	2015	2016	2017	2018	2019	2020	2021	2022	2023	2024	2025
Détention	20	81	79	97	123	133	118	94	109	116	97	45
Commerce	10	10	16	12	15	28	28	20	25	25	24	16
Usage	27	3	4	1	5	5	1	7	11	9	4	5
Autres	4	2		1	1	2	1	2	3	1		
Fabrication		2	1	3	3	1	2	1	1	2		1
Importation et exportation	2					2			1	2		
Protoxyde d'azote (gaz hilarant)											1	1
<b>Total</b>	<b>63</b>	<b>98</b>	<b>100</b>	<b>114</b>	<b>147</b>	<b>171</b>	<b>150</b>	<b>124</b>	<b>150</b>	<b>155</b>	<b>126</b>	<b>68</b>



Détention



Commerce





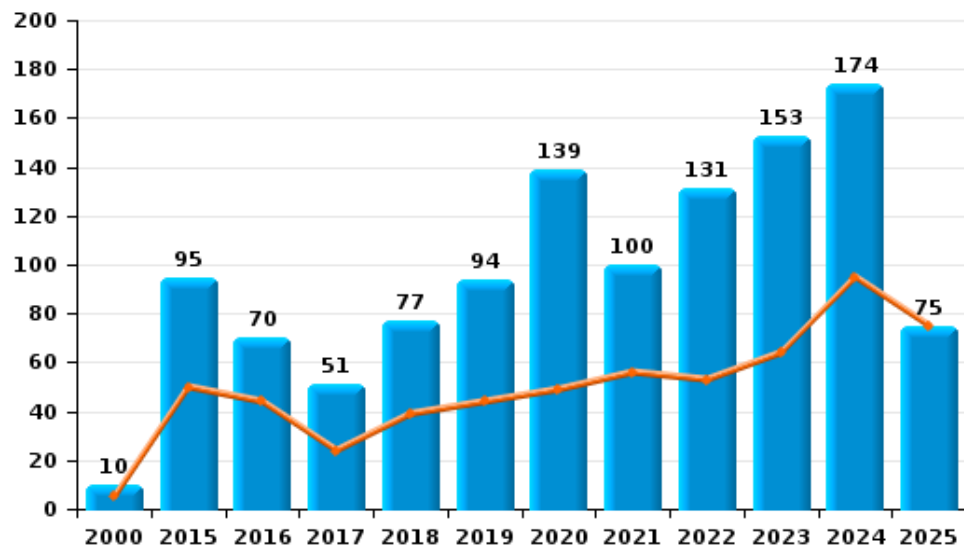
I.5. Catégorie des infractions : Fraude (top 5 des infractions au niveau national 2024)

Zottegem

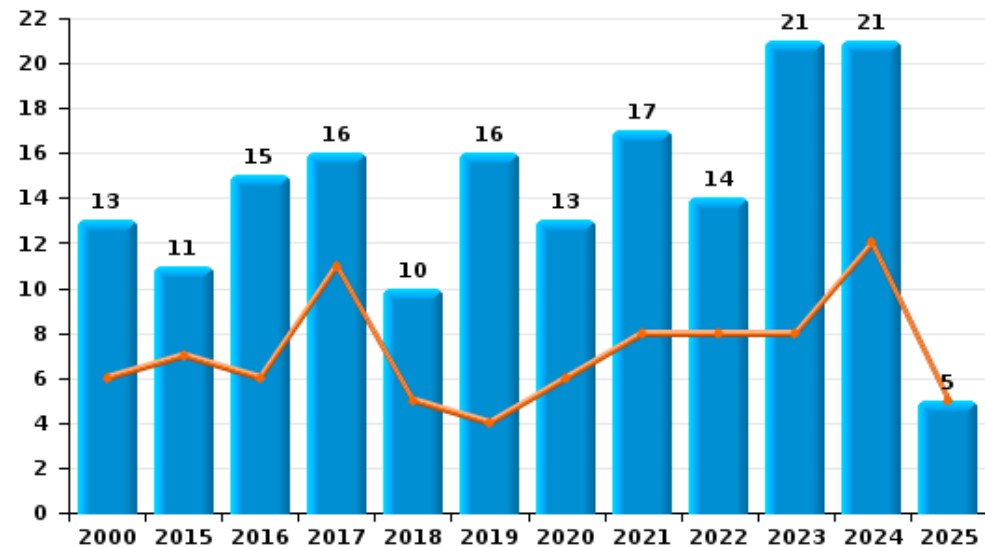
	2000	2015	2016	2017	2018	2019	2020	2021	2022	2023	2024	2025
Escroquerie	10	95	70	51	77	94	139	100	131	153	174	75
Abus de confiance et infr. apparentées	13	11	15	16	10	16	13	17	14	21	21	5
Détournement et destruction frauduleuse	36	5	4	3	4	1	7	4	12	9	4	3
Fraudes: Autres	8				1	5	1	1	3	11	20	1
Grivèlerie	5			2	1	1		3	1	5	2	
Recel	4	1	4		3		1	1	3			1
Infr. liées à l'insolvabilité		1		1		2		1	1		2	
<b>Total</b>	<b>76</b>	<b>113</b>	<b>93</b>	<b>73</b>	<b>96</b>	<b>119</b>	<b>161</b>	<b>127</b>	<b>165</b>	<b>199</b>	<b>223</b>	<b>85</b>



Escroquerie



Abus de confiance et infr. apparentées



FPF/DGR/DRI/BIPOL - Statistiques policières de criminalité (date de clôture: 31/10/2025)

Les données pour les années 2001 jusqu'à 2014 ne sont plus publiées mais restent disponibles sur demande auprès du service BIPOL.

Les données pour 2025 ne concernent que le 1er semestre.

# ***STATISTIQUES POLICIERES DE CRIMINALITE***

---

***LIEU DE PERPETRATION: COMMUNE***

**Zottegem**

***PARTIE II : FIGURES CRIMINELLES / PHENOMENES***



**Zottegem**

**FC Vol moyen de transport**

	2000	2015	2016	2017	2018	2019	2020	2021	2022	2023	2024	2025
Vol de voiture	11	3	2	7	5	4	2	3	5	5	4	
Vol de moto	1	1	1	1	5	1	2	2	2	2	1	1
Carjacking						1	1			1		
Homejacking						1				1		
Vol de vélomoteur	24	8	6	10	18	4	5	4	4	3	6	
Vol de vélo	125	72	78	95	71	43	25	65	61	62	42	20

**FC Cambriolage**

	2000	2015	2016	2017	2018	2019	2020	2021	2022	2023	2024	2025
Cambriolage dans habitation	37	46	31	60	53	48	36	30	56	52	39	21
Cambriolage ds entreprise ou commerce	26	25	13	16	3	5	9	5	6	3	1	2
Cambriolage ds service public ou bâtiment administ	6	8	6	1	5	2		1	7	6	5	1
Vol au bélier				1								
Cambriolage dans bâtiment (total)	69	79	50	77	61	54	45	36	69	61	45	24



**FC Vol autre**

	2000	2015	2016	2017	2018	2019	2020	2021	2022	2023	2024	2025
Vol à main armée	3	2		2	1	3	3	3	1	1	3	
Vol avec violence sans arme	7	8	7	17	20	26	11	14	13	22	18	14
Vol dans ou sur un véhicule	33	27	30	19	9	22	17	55	38	26	64	18
Vol d'armes et explosifs	2	1	1	1	1	1			3			1
Steaming				1								1
Arrachage de sac à main	1			1					1			
Vol à l'arraché	6	2	1	15	10	9	5	4	1	6	5	8
Vol à la tire	11	21	10	9	16	11	2	12	13	6	7	1
Vol à l'étalage	28	43	36	28	23	33	40	14	50	49	45	21
Vol par ruse		2	2	1	1		2	1	2	3	1	2
Vol de métaux	1	4	1		3	1	1	1	1	2	1	2
Vol sur les chantiers	3	7	3	8	2	3	1	1	2	4	2	3
Home-invasion							1					
Vol d'animaux	2	2	6		6	3	1	1	2	3	1	
Vol de cargaison			1					1				

**Criminalité ICT**

	2000	2015	2016	2017	2018	2019	2020	2021	2022	2023	2024	2025
Fraude de cartes de paiements		2	1	1	3		5	9	10	7	4	2
Phishing					1	2	34	54	59	42	30	16
Ransomware			1	1			1			2		
Shouldersurfing									2			
Skimming					1			1				



FC Autre

	2000	2015	2016	2017	2018	2019	2020	2021	2022	2023	2024	2025
Violence contre les métiers d'intérêt général	3	9	9	5	10	6	2	6	16	8	10	5
Viol collectif							1			1		
Graffiti	1	5	8	12	7	2	3	3	6	3	7	4
Dégradation de voiture	1	79	69	69	73	83	57	59	73	73	64	23
Rixe au couteau					1	1		1	1		2	1

PH Violence intrafamiliale (VIF)

	2000	2015	2016	2017	2018	2019	2020	2021	2022	2023	2024	2025
VIF: physique, dans le couple	8	50	48	51	66	41	42	73	69	59	56	24
VIF: physique, envers des descendants		1	4	9	4	4	4	5	7	6	9	7
VIF: physique, envers d'autres membres	22	8	4	6	12	12	9	6	7	6	10	6

VIF: sexuelle, dans le couple							2		2	1	1	1
VIF: sexuelle, envers des descendants	2	2	1			1	3	1	1			
VIF: sexuelle, envers d'autres membres							1		1			

VIF: psychique, dans le couple	67	49	58	40	26	46	45	43	46	46	66	14
VIF: psychique, envers des descendants						2			1	3	3	1
VIF: psychique, envers d'autres membres			1	2	1	3	8	1	1	3	3	2

VIF: économique, dans le couple		4	3	1	3	5	2	7	4	7	5	2
VIF: économique, envers des descendants				1						1	1	1
VIF: économique, envers d'autres membres	23	4	5	2	1	1	2	3	2	1	7	1

PH Hormones et dopage

	2000	2015	2016	2017	2018	2019	2020	2021	2022	2023	2024	2025
Dopage humain			2	1	3	1	1	1	1	1		



PH Drogues

	2000	2015	2016	2017	2018	2019	2020	2021	2022	2023	2024	2025
Vente de cocaïne			2		3	9	11	1	4	1	5	2
Vente de drogues synthétiques		2	3	3	5	3	9	4	4	7	8	3
Production de cannabis (culture)		2		2	1		2			2		
Vente de cannabis en grande quantité						1	1					
Vente-traffic d héroïne						1			1			

PH Trafic d'armes

	2000	2015	2016	2017	2018	2019	2020	2021	2022	2023	2024	2025
Commerce et production d'arme à feu et mun.	1	1		2				1		1		2
Commerce et production d'arme non à feu								2				

PH Traite des êtres humains

	2000	2015	2016	2017	2018	2019	2020	2021	2022	2023	2024	2025
TEH - exploitation économique			1									
TEH - exploitation sexuelle		1		2		1	3				1	



**PH Violence dans l'espace public**

	2000	2015	2016	2017	2018	2019	2020	2021	2022	2023	2024	2025
Violence physique (transport public)	2	9	5	7	9	7	3	6	12	12	20	9
Violence physique (voie publique)	16	44	38	44	42	45	53	37	69	65	67	22
Violence physique (autre endroit public)	2	2	3	14	3	7	6	5	7	6	9	3
Violence physique (endroit accessible au public)	42	27	30	28	40	61	23	19	42	31	31	19
Violence sexuelle (transport public)	1	1	2		2		1	1				2
Violence sexuelle (voie publique)		3	2	4	2	1	4	3	4	1	10	1
Violence sexuelle (autre endroit public)	3	1	2	1	2	4	1	2	1		2	
Violence sexuelle (endroit accessible au public)	2	4	1	1	4	6	5	2	11	2	7	
Violence psychique (transport public)	1	1	1	4	6	2	1	4	6	8	7	5
Violence psychique (voie publique)	17	21	26	32	33	24	12	16	23	28	27	13
Violence psychique (autre endroit public)		2	2	2	3	6	5	4	2	11	6	10
Violence psychique (endroit accessible au public)	19	16	13	19	17	20	12	22	8	16	20	5
Vol à main armée (transport public)				1	1							
Vol à main armée (voie publique)				1		1		1			1	
Vol à main armée (autre endroit public)								1	1			
Vol à main armée (endroit accessible au public)	3	1					1	1			1	
Vol avec violence sans arme (transport public)			1	3		1	1			2	3	1
Vol avec violence sans arme (voie publique)	2	2	1	5		6		6	3	7	4	6
Vol avec violence sans arme (autre endroit public)				1		2	4	1		1	1	1
Vol avec violence sans arme (endr. acces. au pub.)	3	1	2	4	5	2	3	1	2	3	2	3

**PH Autre**

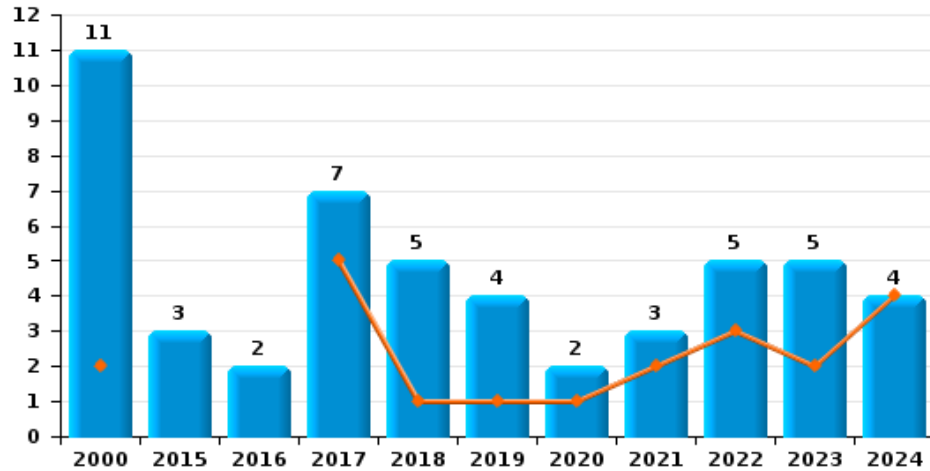
	2000	2015	2016	2017	2018	2019	2020	2021	2022	2023	2024	2025
Faux policiers								1			1	
Terrorisme, extrémisme et radicalisme		1			1							
Cyberharcèlement	4	1	1	2	3	3	3	5	1	2	6	2
Fraude à l'identité		8	7	7	33	44	83	66	98	100	96	33



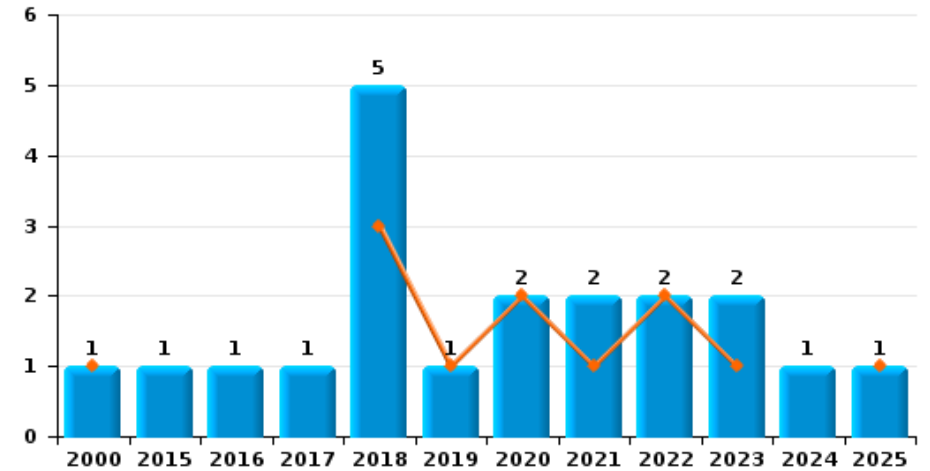
**Zottegem**

Année	<span style="color: blue;">■</span>
Semestre 1	<span style="color: orange;">■</span>

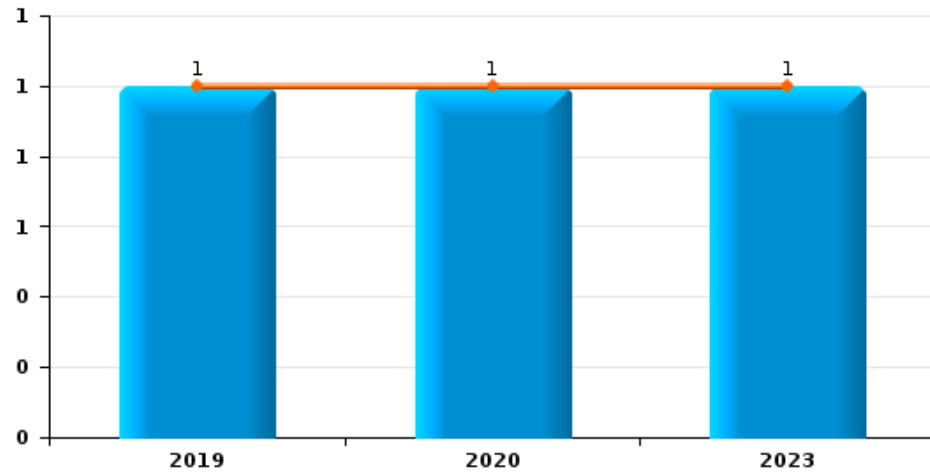
**Vol de voiture**



**Vol de moto**



**Carjacking**

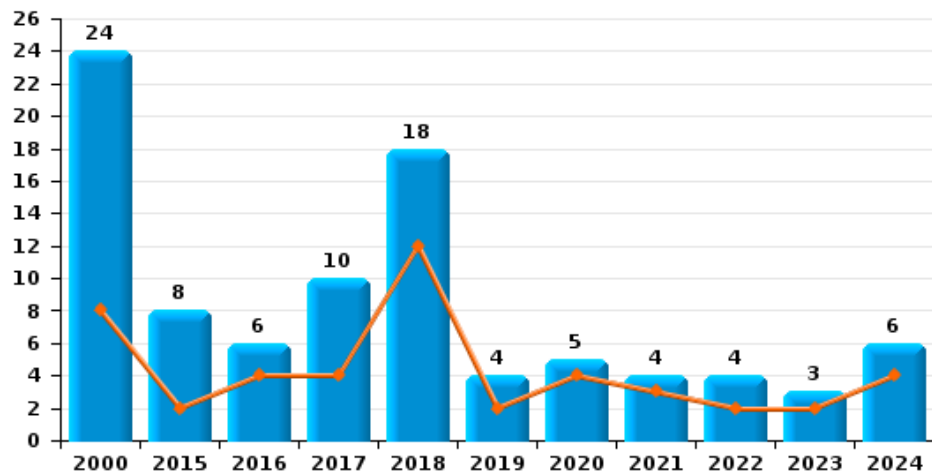




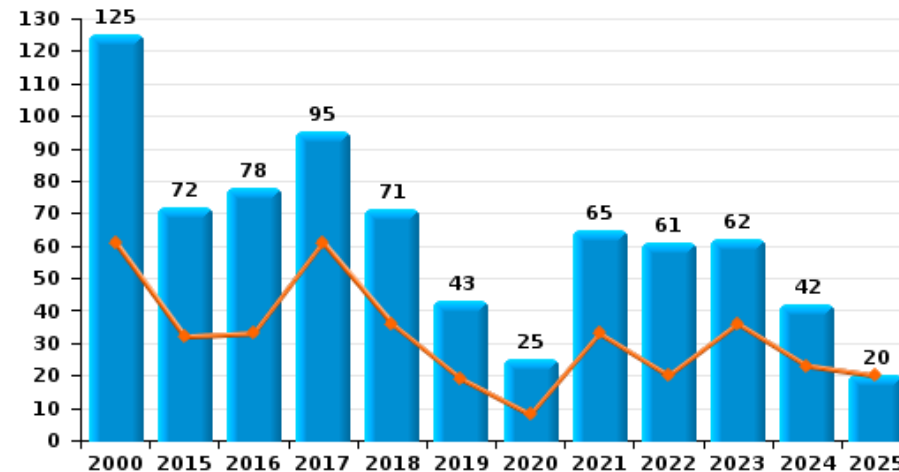
Zottegem

Année	<span style="color: blue;">■</span>
Semestre 1	<span style="color: orange;">■</span>

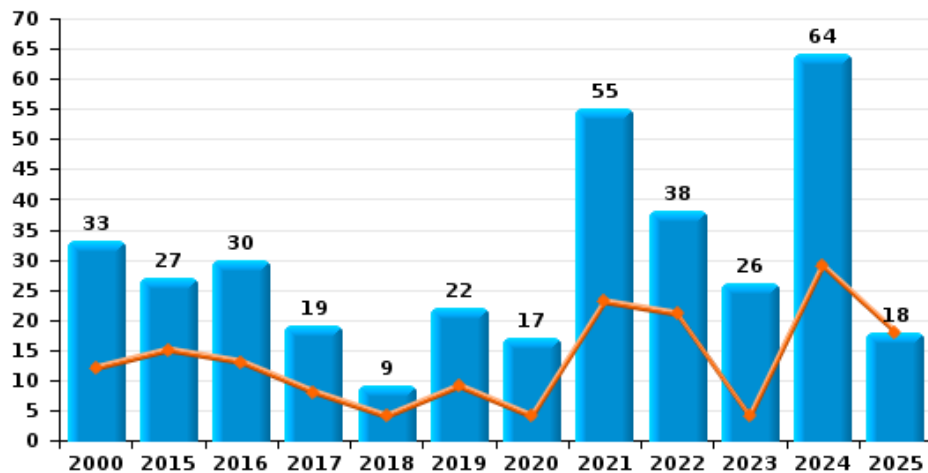
Vol de vélomoteur



Vol de vélo



Vol dans ou sur un véhicule

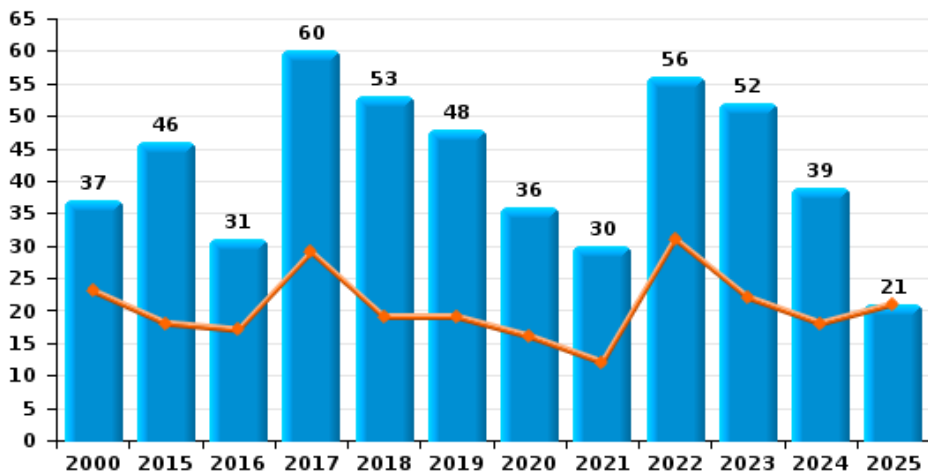




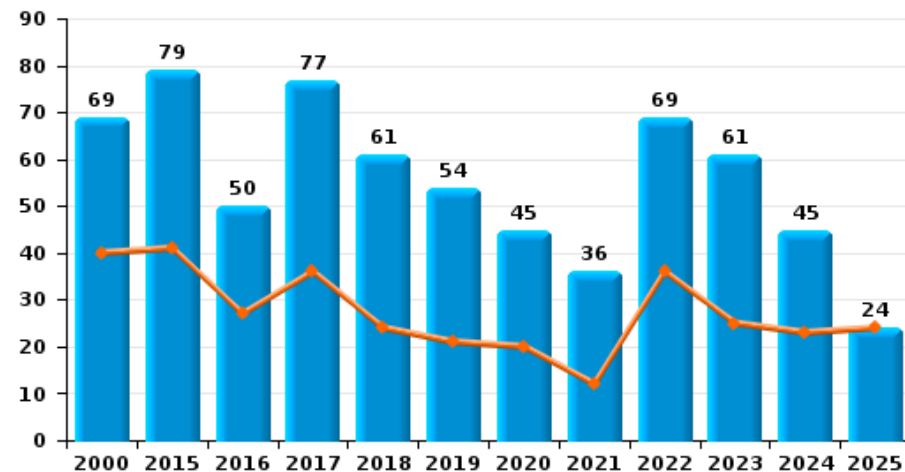
Zottegem



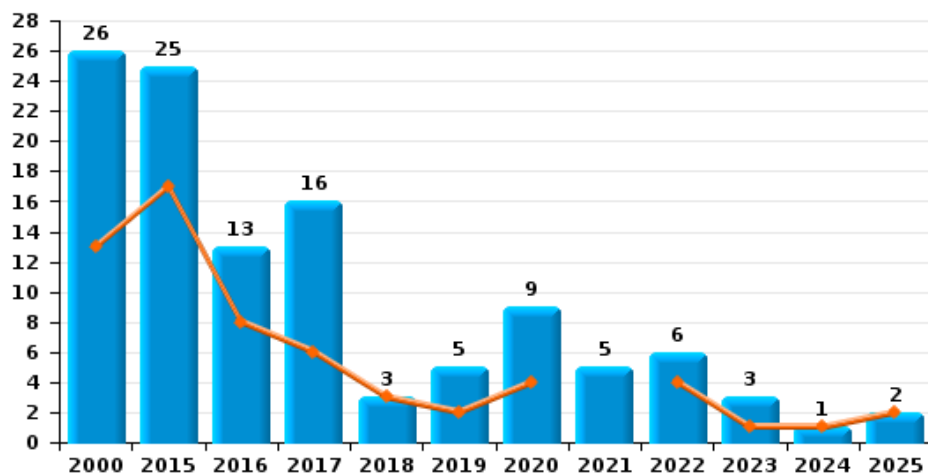
Cambriolage dans habitation



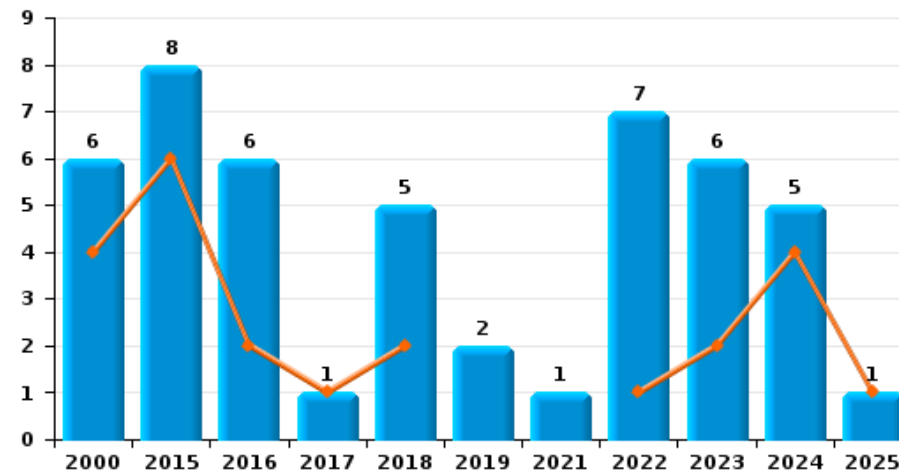
Cambriolage dans bâtiment (total)



Cambriolage ds entreprise ou commerce



Cambriolage ds service public ou bâtiment administratif

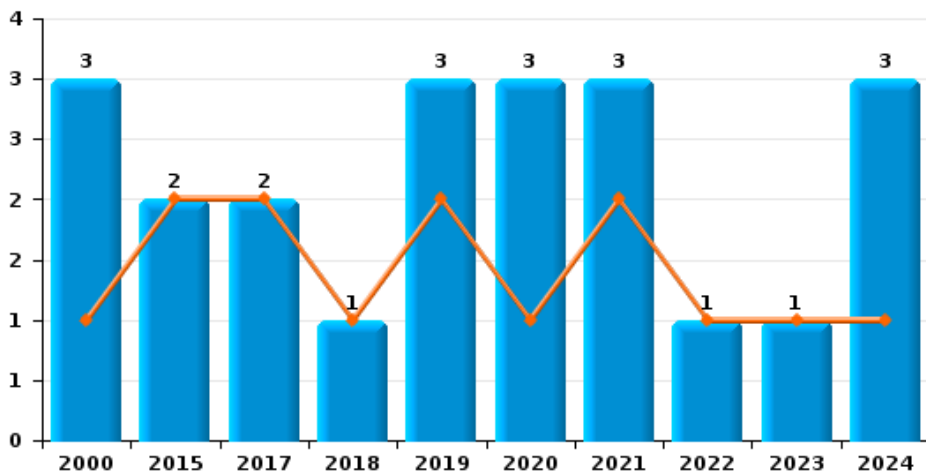




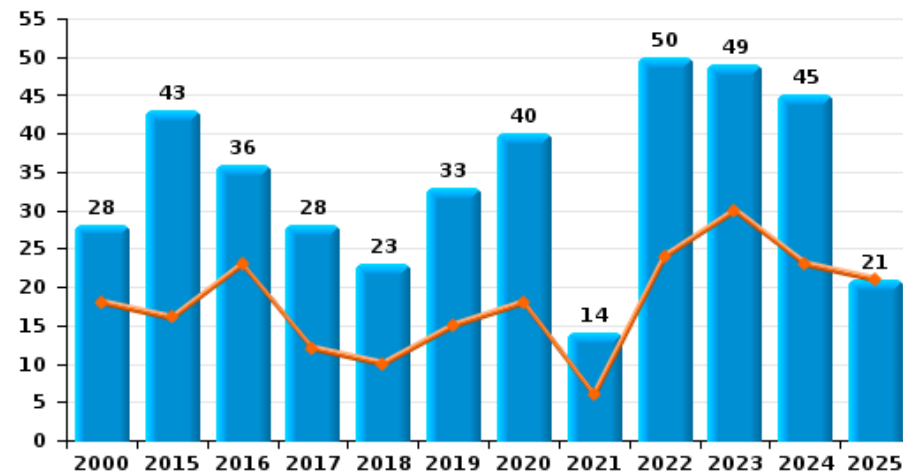
Zottegem

Année  
Semestre 1

Vol à main armée



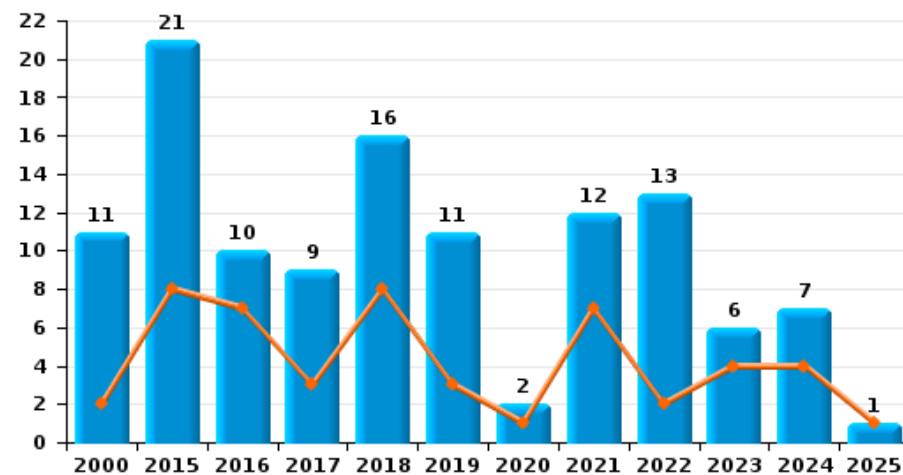
Vol à l'étalage



Vol avec violence sans arme



Vol à la tire

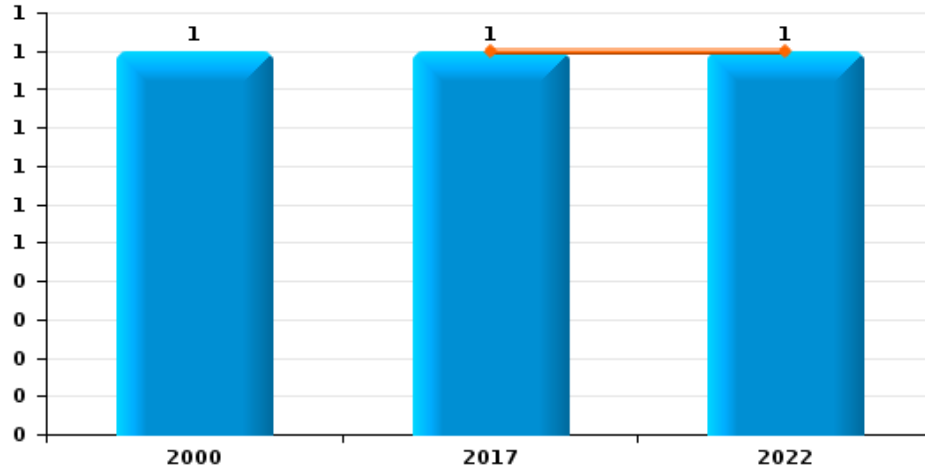




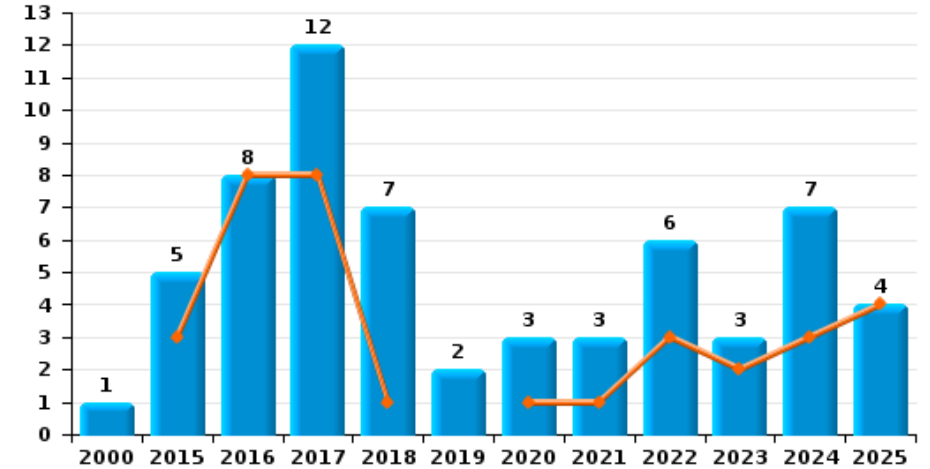
Zottegem

Année ■  
Semestre 1 ■

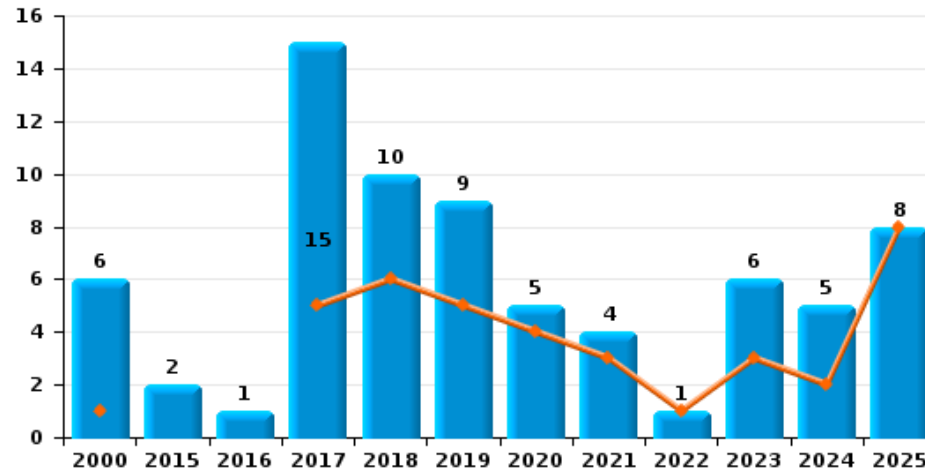
Arrachage de sac à main



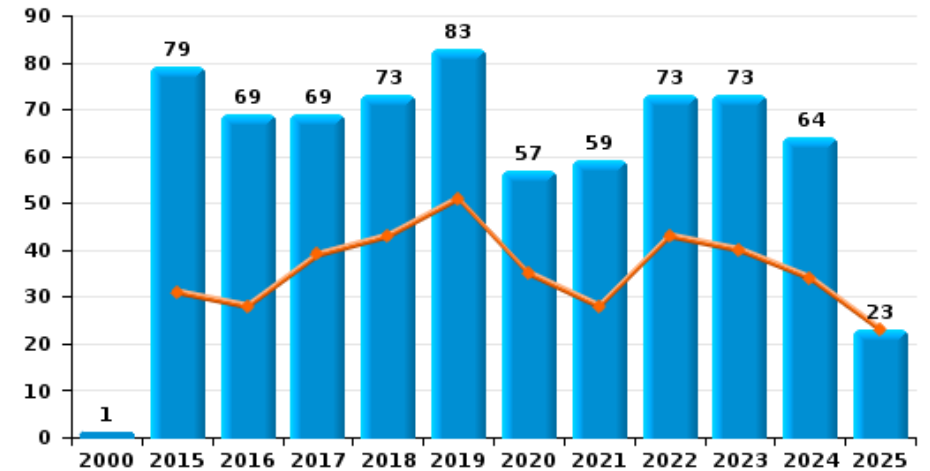
Graffiti



Vol à l'arraché



Dégradation de voiture





**Zottegem**

**FC Vol moyen de transport**

		2000	2015	2016	2017	2018	2019	2020	2021	2022	2023	2024	2025
Vol de voiture	Trim 1	1			2	1	1	1	1	2	1	2	
	Trim 2	1			3				1	1	1	2	
	Trim 3	7				2		1		1	2		
	Trim 4	2	3	2	2	2	3		1	1	1		
	<b>Total</b>	<b>11</b>	<b>3</b>	<b>2</b>	<b>7</b>	<b>5</b>	<b>4</b>	<b>2</b>	<b>3</b>	<b>5</b>	<b>5</b>	<b>4</b>	
Vol de moto	Trim 1	1				1	1	1	1	2	1		1
	Trim 2					2		1					
	Trim 3		1	1	1				1		1	1	
	Trim 4					2							
	<b>Total</b>	<b>1</b>	<b>1</b>	<b>1</b>	<b>1</b>	<b>5</b>	<b>1</b>	<b>2</b>	<b>2</b>	<b>2</b>	<b>2</b>	<b>1</b>	<b>1</b>
Carjacking	Trim 1						1	1					
	Trim 2										1		
	<b>Total</b>						<b>1</b>	<b>1</b>			<b>1</b>		
Homejacking	Trim 3										1		
	Trim 4						1						
	<b>Total</b>						<b>1</b>				<b>1</b>		
Vol de vélomoteur	Trim 1	1	1	1		6		4	1			1	
	Trim 2	7	1	3	4	6	2		2	2	2	3	
	Trim 3	10	3	2	5	4	2	1		1	1	1	
	Trim 4	6	3		1	2			1	1		1	
	<b>Total</b>	<b>24</b>	<b>8</b>	<b>6</b>	<b>10</b>	<b>18</b>	<b>4</b>	<b>5</b>	<b>4</b>	<b>4</b>	<b>4</b>	<b>3</b>	<b>6</b>
Vol de vélo	Trim 1	24	11	7	20	10	7	3	15	6	18	9	11
	Trim 2	37	21	26	41	26	12	5	18	14	18	14	9
	Trim 3	47	15	25	20	27	12	5	9	24	15	11	
	Trim 4	17	25	20	14	8	12	12	23	17	11	8	
	<b>Total</b>	<b>125</b>	<b>72</b>	<b>78</b>	<b>95</b>	<b>71</b>	<b>43</b>	<b>25</b>	<b>65</b>	<b>61</b>	<b>62</b>	<b>42</b>	<b>20</b>



FC Cambriolage

		2000	2015	2016	2017	2018	2019	2020	2021	2022	2023	2024	2025
Cambriolage dans habitation	Trim 1	17	5	11	22	13	11	7	9	23	13	12	13
	Trim 2	6	13	6	7	6	8	9	3	8	9	6	8
	Trim 3	8	9	4	11	9	10	10	6	10	7	4	
	Trim 4	6	19	10	20	25	19	10	12	15	23	17	
	<b>Total</b>	<b>37</b>	<b>46</b>	<b>31</b>	<b>60</b>	<b>53</b>	<b>48</b>	<b>36</b>	<b>30</b>	<b>56</b>	<b>52</b>	<b>39</b>	<b>21</b>
Cambriolage ds entreprise ou commerce	Trim 1	10	14	7	3	2	1	4		2	1		1
	Trim 2	3	3	1	3	1	1			2		1	1
	Trim 3	9	2	2	1			2	1	2	2		
	Trim 4	4	6	3	9		3	3	4				
	<b>Total</b>	<b>26</b>	<b>25</b>	<b>13</b>	<b>16</b>	<b>3</b>	<b>5</b>	<b>9</b>	<b>5</b>	<b>6</b>	<b>3</b>	<b>1</b>	<b>2</b>
Cambriolage ds service public ou bâtiment administ	Trim 1	4	1	1		2					2	2	
	Trim 2		5	1	1					1		2	1
	Trim 3			1			2		1	6	1	1	
	Trim 4	2	2	3		3					3		
	<b>Total</b>	<b>6</b>	<b>8</b>	<b>6</b>	<b>1</b>	<b>5</b>	<b>2</b>	<b>1</b>	<b>7</b>	<b>6</b>	<b>5</b>	<b>5</b>	<b>1</b>
Vol au bélier	Trim 2				1								
<b>Total</b>				<b>1</b>									
Cambriolage dans bâtiment (total)	Trim 1	31	20	19	25	17	12	11	9	25	16	14	14
	Trim 2	9	21	8	11	7	9	9	3	11	9	9	10
	Trim 3	17	11	7	12	9	12	12	8	18	10	5	
	Trim 4	12	27	16	29	28	21	13	16	15	26	17	
	<b>Total</b>	<b>69</b>	<b>79</b>	<b>50</b>	<b>77</b>	<b>61</b>	<b>54</b>	<b>45</b>	<b>36</b>	<b>69</b>	<b>61</b>	<b>45</b>	<b>24</b>



FC Vol autre

		2000	2015	2016	2017	2018	2019	2020	2021	2022	2023	2024	2025
Vol à main armée	Trim 1	1	1		1	1	1	1				1	
	Trim 2		1		1		1		2	1	1		
	Trim 3	1						1				1	
	Trim 4	1					1	1	1			1	
	<b>Total</b>	<b>3</b>	<b>2</b>		<b>2</b>	<b>1</b>	<b>3</b>	<b>3</b>	<b>3</b>	<b>1</b>	<b>1</b>	<b>3</b>	
Vol avec violence sans arme	Trim 1	1	1	3	4	6	8	3	5	3	2	7	7
	Trim 2	2	3	2	4	3	9	2	3	5	6	5	7
	Trim 3		3		6	4	3	4	3	2	3	3	
	Trim 4	4	1	2	3	7	6	2	3	3	11	3	
	<b>Total</b>	<b>7</b>	<b>8</b>	<b>7</b>	<b>17</b>	<b>20</b>	<b>26</b>	<b>11</b>	<b>14</b>	<b>13</b>	<b>22</b>	<b>18</b>	<b>14</b>
Vol dans ou sur un véhicule	Trim 1	5	11	8	4	1	5	3	12	16	1	16	7
	Trim 2	7	4	5	4	3	4	1	11	5	3	13	11
	Trim 3	13	4	6	4	3	3	7	15	8	15	32	
	Trim 4	8	8	11	7	2	10	6	17	9	7	3	
	<b>Total</b>	<b>33</b>	<b>27</b>	<b>30</b>	<b>19</b>	<b>9</b>	<b>22</b>	<b>17</b>	<b>55</b>	<b>38</b>	<b>26</b>	<b>64</b>	<b>18</b>
Vol d'armes et explosifs	Trim 1	1								1			1
	Trim 2	1		1	1								
	Trim 3		1							1			
	Trim 4					1	1			1			
	<b>Total</b>	<b>2</b>	<b>1</b>	<b>1</b>	<b>1</b>	<b>1</b>	<b>1</b>			<b>3</b>			<b>1</b>
Steaming	Trim 1				1								1
	<b>Total</b>				<b>1</b>								<b>1</b>
Arrachage de sac à main	Trim 1				1					1			
	Trim 4	1											
	<b>Total</b>	<b>1</b>			<b>1</b>					<b>1</b>			



FC Vol autre

		2000	2015	2016	2017	2018	2019	2020	2021	2022	2023	2024	2025
Vol à l'arraché	Trim 1				4	2	2	3	2	1	1	2	4
	Trim 2	1			1	4	3	1	1		2		4
	Trim 3		1		9	1	2	1	1		2	2	
	Trim 4	5	1	1	1	3	2				1	1	
	<b>Total</b>	<b>6</b>	<b>2</b>	<b>1</b>	<b>15</b>	<b>10</b>	<b>9</b>	<b>5</b>	<b>4</b>	<b>1</b>	<b>6</b>	<b>5</b>	<b>8</b>
Vol à la tire	Trim 1	2	3	3	2	3	3		2		2	3	1
	Trim 2		5	4	1	5		1	5	2	2	1	
	Trim 3	2	7		4	5	4	1	5	10	1	1	
	Trim 4	7	6	3	2	3	4			1	1	2	
	<b>Total</b>	<b>11</b>	<b>21</b>	<b>10</b>	<b>9</b>	<b>16</b>	<b>11</b>	<b>2</b>	<b>12</b>	<b>13</b>	<b>6</b>	<b>7</b>	<b>1</b>
Vol à l'étalage	Trim 1	11	10	15	7	5	7	13	3	15	20	9	14
	Trim 2	7	6	8	5	5	8	5	3	9	10	14	7
	Trim 3	3	17	9	6	7	9	15	3	11	10	9	
	Trim 4	7	10	4	10	6	9	7	5	15	9	13	
	<b>Total</b>	<b>28</b>	<b>43</b>	<b>36</b>	<b>28</b>	<b>23</b>	<b>33</b>	<b>40</b>	<b>14</b>	<b>50</b>	<b>49</b>	<b>45</b>	<b>21</b>
Vol par ruse	Trim 1							1	1				1
	Trim 2							1		1	2	1	1
	Trim 3			1						1	1		
	Trim 4		2	1	1	1							
	<b>Total</b>		<b>2</b>	<b>2</b>	<b>1</b>	<b>1</b>		<b>2</b>	<b>1</b>	<b>2</b>	<b>3</b>	<b>1</b>	<b>2</b>
Vol de métaux	Trim 1		1			1					1		1
	Trim 2		3				1						1
	Trim 3	1				1		1	1	1		1	
	Trim 4			1		1					1		
	<b>Total</b>	<b>1</b>	<b>4</b>	<b>1</b>		<b>3</b>	<b>1</b>	<b>1</b>	<b>1</b>	<b>1</b>	<b>2</b>	<b>1</b>	<b>2</b>



FC Vol autre

		2000	2015	2016	2017	2018	2019	2020	2021	2022	2023	2024	2025
Vol sur les chantiers	Trim 1		1		3		2		1		2		2
	Trim 2	3	6		1	1	1			1		1	1
	Trim 3			1	2	1				1	2		
	Trim 4			2	2			1				1	
	<b>Total</b>	<b>3</b>	<b>7</b>	<b>3</b>	<b>8</b>	<b>2</b>	<b>3</b>	<b>1</b>	<b>1</b>	<b>2</b>	<b>4</b>	<b>2</b>	<b>3</b>
Home-invasion	Trim 3							1					
<b>Total</b>								<b>1</b>					
Vol d'animaux	Trim 1			1						2			
	Trim 2		1	4				1			2	1	
	Trim 3	1	1	1		3	1		1				
	Trim 4	1				3	2				1		
	<b>Total</b>	<b>2</b>	<b>2</b>	<b>6</b>		<b>6</b>	<b>3</b>	<b>1</b>	<b>1</b>	<b>2</b>	<b>3</b>	<b>1</b>	
Vol de cargaison	Trim 4			1					1				
<b>Total</b>			<b>1</b>						<b>1</b>				



Criminalité ICT

		2000	2015	2016	2017	2018	2019	2020	2021	2022	2023	2024	2025
Fraude de cartes de paiements	Trim 1		1		1	1		1	3	3	3	3	2
	Trim 2		1			1		2	4	1	2		
	Trim 3			1		1		1		2	1		
	Trim 4							1	2	4	1	1	
<b>Total</b>			<b>2</b>	<b>1</b>	<b>1</b>	<b>3</b>		<b>5</b>	<b>9</b>	<b>10</b>	<b>7</b>	<b>4</b>	<b>2</b>
Phishing	Trim 1							1	13	19	9	8	10
	Trim 2						1	6	8	14	15	8	6
	Trim 3							7	14	14	10	5	
	Trim 4				1	1	20	19	12	8	9		
<b>Total</b>					<b>1</b>	<b>2</b>	<b>34</b>	<b>54</b>	<b>59</b>	<b>42</b>	<b>30</b>		<b>16</b>
Ransomware	Trim 1				1						1		
	Trim 3							1					
	Trim 4			1							1		
<b>Total</b>				<b>1</b>	<b>1</b>			<b>1</b>			<b>2</b>		
Shouldersurfing	Trim 4									2			
<b>Total</b>										<b>2</b>			
Skimming	Trim 2					1			1				
<b>Total</b>						<b>1</b>			<b>1</b>				



FC Autre

		2000	2015	2016	2017	2018	2019	2020	2021	2022	2023	2024	2025
Violence contre les métiers d'intérêt général	Trim 1		1	2	1	3	2	1	1	5	4		4
	Trim 2	2	4	2	2	3			1	2		5	1
	Trim 3		2	1		4	1		2	5	2	2	
	Trim 4	1	2	4	2		3	1	2	4	2	3	
<b>Total</b>		<b>3</b>	<b>9</b>	<b>9</b>	<b>5</b>	<b>10</b>	<b>6</b>	<b>2</b>	<b>6</b>	<b>16</b>	<b>8</b>	<b>10</b>	<b>5</b>
Viol collectif	Trim 3							1					
	Trim 4										1		
	<b>Total</b>							<b>1</b>			<b>1</b>		
Graffiti	Trim 1		3	6		1		1	1	3	1	1	
	Trim 2			2	8						1	2	4
	Trim 3		1		4		2	1				4	
	Trim 4	1	1			6		1	2	3	1		
<b>Total</b>		<b>1</b>	<b>5</b>	<b>8</b>	<b>12</b>	<b>7</b>	<b>2</b>	<b>3</b>	<b>3</b>	<b>6</b>	<b>3</b>	<b>7</b>	<b>4</b>
Dégradation de voiture	Trim 1		11	9	17	12	34	22	12	22	21	23	15
	Trim 2		20	19	22	31	17	13	16	21	19	11	8
	Trim 3	1	23	15	15	16	16	16	15	14	21	14	
	Trim 4		25	26	15	14	16	6	16	16	12	16	
<b>Total</b>		<b>1</b>	<b>79</b>	<b>69</b>	<b>69</b>	<b>73</b>	<b>83</b>	<b>57</b>	<b>59</b>	<b>73</b>	<b>73</b>	<b>64</b>	<b>23</b>
Rixe au couteau	Trim 1					1	1						
	Trim 2									1		1	1
	Trim 3											1	
	Trim 4								1				
<b>Total</b>						<b>1</b>	<b>1</b>		<b>1</b>	<b>1</b>		<b>2</b>	<b>1</b>



PH Violence intrafamiliale (VIF)

		2000	2015	2016	2017	2018	2019	2020	2021	2022	2023	2024	2025
VIF: physique, dans le couple	Trim 1	1	18	12	11	14	14	8	16	24	18	21	17
	Trim 2	1	14	14	14	12	5	9	20	18	16	8	7
	Trim 3	5	10	8	12	26	13	13	19	15	10	16	
	Trim 4	1	8	14	14	14	9	12	18	12	15	11	
	<b>Total</b>	<b>8</b>	<b>50</b>	<b>48</b>	<b>51</b>	<b>66</b>	<b>41</b>	<b>42</b>	<b>73</b>	<b>69</b>	<b>59</b>	<b>56</b>	<b>24</b>
VIF: physique, envers des descendants	Trim 1			1	1	1	1	1	2	2	2		4
	Trim 2		1	1	3		1	2		1	1	1	3
	Trim 3			2	1	1	2			3		3	
	Trim 4				4	2		1	3	1	3	5	
	<b>Total</b>		<b>1</b>	<b>4</b>	<b>9</b>	<b>4</b>	<b>4</b>	<b>4</b>	<b>5</b>	<b>7</b>	<b>6</b>	<b>9</b>	<b>7</b>
VIF: physique, envers d'autres membres	Trim 1	2	2		1	1	1		1	1	2	1	3
	Trim 2	8	2	3	4	7	5	1		2	1	5	3
	Trim 3	9	3		1	3	3	6	2	2	1	2	
	Trim 4	3	1	1		1	3	2	3	2	2	2	
	<b>Total</b>	<b>22</b>	<b>8</b>	<b>4</b>	<b>6</b>	<b>12</b>	<b>12</b>	<b>9</b>	<b>6</b>	<b>7</b>	<b>6</b>	<b>10</b>	<b>6</b>
VIF: sexuelle, dans le couple	Trim 1							1				1	1
	Trim 2									1			
	Trim 3									1			
	Trim 4							1			1		
	<b>Total</b>							<b>2</b>		<b>2</b>	<b>1</b>	<b>1</b>	<b>1</b>
VIF: sexuelle, envers des descendants	Trim 1		1	1				1		1			
	Trim 2	2											
	Trim 3		1				1	2					
	Trim 4								1				
	<b>Total</b>	<b>2</b>	<b>2</b>	<b>1</b>			<b>1</b>	<b>3</b>	<b>1</b>	<b>1</b>			
VIF: sexuelle, envers d'autres membres	Trim 3							1		1			
	<b>Total</b>							<b>1</b>		<b>1</b>			



PH Violence intrafamiliale (VIF)

		2000	2015	2016	2017	2018	2019	2020	2021	2022	2023	2024	2025
VIF: psychique, dans le couple	Trim 1	29	11	6	8	7	7	14	11	13	8	12	8
	Trim 2	19	18	6	7	1	2	9	9	11	12	10	6
	Trim 3	4	17	32	15	11	15	16	12	7	15	21	
	Trim 4	15	3	14	10	7	22	6	11	15	11	23	
	<b>Total</b>	<b>67</b>	<b>49</b>	<b>58</b>	<b>40</b>	<b>26</b>	<b>46</b>	<b>45</b>	<b>43</b>	<b>46</b>	<b>46</b>	<b>66</b>	<b>14</b>
VIF: psychique, envers des descendants	Trim 1									1	1		1
	Trim 2										2	2	
	Trim 3						1						
	Trim 4						1					1	
	<b>Total</b>						<b>2</b>			<b>1</b>	<b>3</b>	<b>3</b>	<b>1</b>
VIF: psychique, envers d'autres membres	Trim 1			1			2	3	1			1	1
	Trim 2							2		1	1		1
	Trim 3				2		1	2			2	1	
	Trim 4					1		1				1	
	<b>Total</b>			<b>1</b>	<b>2</b>	<b>1</b>	<b>3</b>	<b>8</b>	<b>1</b>	<b>1</b>	<b>3</b>	<b>3</b>	<b>2</b>
VIF: économique, dans le couple	Trim 1						1		1	2	1	1	1
	Trim 2		1		1	1	1	2	1	1	2		1
	Trim 3		2	2		1	2		2	1		1	
	Trim 4		1	1		1	1		3		4	3	
	<b>Total</b>		<b>4</b>	<b>3</b>	<b>1</b>	<b>3</b>	<b>5</b>	<b>2</b>	<b>7</b>	<b>4</b>	<b>7</b>	<b>5</b>	<b>2</b>
VIF: économique, envers des descendants	Trim 2				1							1	1
	Trim 3										1		
	<b>Total</b>				<b>1</b>						<b>1</b>	<b>1</b>	<b>1</b>
VIF: économique, envers d'autres membres	Trim 1	6		2								2	1
	Trim 2	4	2	1				1	1			1	
	Trim 3	6	2	2	2		1		1	1		2	
	Trim 4	7				1		1	1	1	1	2	
	<b>Total</b>	<b>23</b>	<b>4</b>	<b>5</b>	<b>2</b>	<b>1</b>	<b>1</b>	<b>2</b>	<b>3</b>	<b>2</b>	<b>1</b>	<b>7</b>	<b>1</b>



PH Hormones et dopage

		2000	2015	2016	2017	2018	2019	2020	2021	2022	2023	2024	2025
Dopage humain	Trim 1						1			1			
	Trim 2			1	1	1		1	1				
	Trim 3					2							
	Trim 4			1							1		
<b>Total</b>				<b>2</b>	<b>1</b>	<b>3</b>	<b>1</b>	<b>1</b>	<b>1</b>	<b>1</b>	<b>1</b>		



PH Drogues

		2000	2015	2016	2017	2018	2019	2020	2021	2022	2023	2024	2025
Vente de cocaïne	Trim 1					2	2	5				1	
	Trim 2			1		1		3	1	2		3	2
	Trim 3						4	1		1		1	
	Trim 4			1			3	2		1	1		
<b>Total</b>				<b>2</b>		<b>3</b>	<b>9</b>	<b>11</b>	<b>1</b>	<b>4</b>	<b>1</b>	<b>5</b>	<b>2</b>
Vente de drogues synthétiques	Trim 1		1	2	1	1	1	3	2	1	1	4	2
	Trim 2		1	1		2		1		2	2	3	1
	Trim 3				1	2	1	2	2		3	1	
	Trim 4				1		1	3		1	1		
<b>Total</b>			<b>2</b>	<b>3</b>	<b>3</b>	<b>5</b>	<b>3</b>	<b>9</b>	<b>4</b>	<b>4</b>	<b>7</b>	<b>8</b>	<b>3</b>
Production de cannabis (culture)	Trim 1							1					
	Trim 2							1			1		
	Trim 3		1		1	1							
	Trim 4		1		1						1		
<b>Total</b>			<b>2</b>		<b>2</b>	<b>1</b>		<b>2</b>			<b>2</b>		
Vente de cannabis en grande quantité	Trim 1							1					
	Trim 4						1						
<b>Total</b>							<b>1</b>	<b>1</b>					
Vente-traffic d héroïne	Trim 1									1			
	Trim 4						1						
<b>Total</b>							<b>1</b>			<b>1</b>			



PH Trafic d'armes

		2000	2015	2016	2017	2018	2019	2020	2021	2022	2023	2024	2025
Commerce et production d'arme à feu et mun.	Trim 1	1	1						1				1
	Trim 2										1		1
	Trim 3				1								
	Trim 4				1								
<b>Total</b>		<b>1</b>	<b>1</b>		<b>2</b>				<b>1</b>		<b>1</b>		<b>2</b>
Commerce et production d'arme non à feu	Trim 1								2				
<b>Total</b>									<b>2</b>				



PH Traite des êtres humains

		2000	2015	2016	2017	2018	2019	2020	2021	2022	2023	2024	2025
TEH - exploitation économique	Trim 1			1									
	Total			1									
TEH - exploitation sexuelle	Trim 1				1			1					
	Trim 2		1		1		1					1	
	Trim 3							2					
	Total		1		2		1	3				1	



PH Violence dans l'espace public

		2000	2015	2016	2017	2018	2019	2020	2021	2022	2023	2024	2025
Violence physique (transport public)	Trim 1		3	1	1	3	1	2	1	4	3	3	7
	Trim 2		2	2	5	1	1	1	4	2	2	5	2
	Trim 3	1	1	2	1	2	1		1	2	3	9	
	Trim 4	1	3			3	4			4	4	3	
	<b>Total</b>	<b>2</b>	<b>9</b>	<b>5</b>	<b>7</b>	<b>9</b>	<b>7</b>	<b>3</b>	<b>6</b>	<b>12</b>	<b>12</b>	<b>20</b>	<b>9</b>
Violence physique (voie publique)	Trim 1	5	9	9	13	12	9	14	9	18	20	12	11
	Trim 2	2	13	8	14	9	10	11	14	16	16	18	11
	Trim 3	5	7	8	9	15	15	16	5	15	14	20	
	Trim 4	4	15	13	8	6	11	12	9	20	15	17	
	<b>Total</b>	<b>16</b>	<b>44</b>	<b>38</b>	<b>44</b>	<b>42</b>	<b>45</b>	<b>53</b>	<b>37</b>	<b>69</b>	<b>65</b>	<b>67</b>	<b>22</b>
Violence physique (autre endroit public)	Trim 1			1	5	1	3		1	2	2		1
	Trim 2	2	1				1	1	1	1	1	6	2
	Trim 3				7	1	2	5		3	2	1	
	Trim 4		1	2	2	1	1		3	1	1	2	
	<b>Total</b>	<b>2</b>	<b>2</b>	<b>3</b>	<b>14</b>	<b>3</b>	<b>7</b>	<b>6</b>	<b>5</b>	<b>7</b>	<b>6</b>	<b>9</b>	<b>3</b>
Violence physique (endroit accessible au public)	Trim 1	10	11	11	11	11	23	9	2	9	9	10	9
	Trim 2	11	7	11	2	11	20	5	6	15	3	6	10
	Trim 3	7	2	3	3	11	10	7	6	11	10	7	
	Trim 4	14	7	5	12	7	8	2	5	7	9	8	
	<b>Total</b>	<b>42</b>	<b>27</b>	<b>30</b>	<b>28</b>	<b>40</b>	<b>61</b>	<b>23</b>	<b>19</b>	<b>42</b>	<b>31</b>	<b>31</b>	<b>19</b>
Violence sexuelle (transport public)	Trim 1			1									2
	Trim 2		1	1									
	Trim 3					1							
	Trim 4	1				1		1	1				
	<b>Total</b>	<b>1</b>	<b>1</b>	<b>2</b>		<b>2</b>		<b>1</b>	<b>1</b>				<b>2</b>



PH Violence dans l'espace public

		2000	2015	2016	2017	2018	2019	2020	2021	2022	2023	2024	2025
Violence sexuelle (voie publique)	Trim 1							1	1	1			
	Trim 2							1	1	1		5	1
	Trim 3		1	2			1	2		1		4	
	Trim 4		2		3				1	1	1	1	
<b>Total</b>			<b>3</b>	<b>2</b>	<b>4</b>	<b>2</b>	<b>1</b>	<b>4</b>	<b>3</b>	<b>4</b>	<b>1</b>	<b>10</b>	<b>1</b>
Violence sexuelle (autre endroit public)	Trim 1	1		2						1			
	Trim 2					1	2	1	1				1
	Trim 3	2	1		1	1	2						1
	Trim 4								1				
<b>Total</b>		<b>3</b>	<b>1</b>	<b>2</b>	<b>1</b>	<b>2</b>	<b>4</b>	<b>1</b>	<b>2</b>	<b>1</b>		<b>2</b>	
Violence sexuelle (endroit accessible au public)	Trim 1	1	1		1	2	1	3		3	1	1	
	Trim 2	1							1	4		4	
	Trim 3		2			2	3	2		2		1	
	Trim 4		1	1			2		1	2	1	1	
<b>Total</b>		<b>2</b>	<b>4</b>	<b>1</b>	<b>1</b>	<b>4</b>	<b>6</b>	<b>5</b>	<b>2</b>	<b>11</b>	<b>2</b>	<b>7</b>	
Violence psychique (transport public)	Trim 1	1			1	3	2			2	1	1	4
	Trim 2				1	2			2	2		2	1
	Trim 3								1	2	4	2	
	Trim 4		1	1	2	1		1	1		3	2	
<b>Total</b>		<b>1</b>	<b>1</b>	<b>1</b>	<b>4</b>	<b>6</b>	<b>2</b>	<b>1</b>	<b>4</b>	<b>6</b>	<b>8</b>	<b>7</b>	<b>5</b>
Violence psychique (voie publique)	Trim 1	3	2	3	6	7	3	3	4	4	7	8	9
	Trim 2	4	7	7	13	9	8	3	6	9	11	8	4
	Trim 3	8	5	7	9	7	8	3	2	3	5	5	
	Trim 4	2	7	9	4	10	5	3	4	7	5	6	
<b>Total</b>		<b>17</b>	<b>21</b>	<b>26</b>	<b>32</b>	<b>33</b>	<b>24</b>	<b>12</b>	<b>16</b>	<b>23</b>	<b>28</b>	<b>27</b>	<b>13</b>



PH Violence dans l'espace public

		2000	2015	2016	2017	2018	2019	2020	2021	2022	2023	2024	2025
Violence psychique (autre endroit public)	Trim 1		1				1				1	1	3
	Trim 2			2	1	2	3	2			4	1	7
	Trim 3		1		1		1	2	2	1		2	
	Trim 4					1	1	1	2	1	6	2	
<b>Total</b>			<b>2</b>	<b>2</b>	<b>2</b>	<b>3</b>	<b>6</b>	<b>5</b>	<b>4</b>	<b>2</b>	<b>11</b>	<b>6</b>	<b>10</b>
Violence psychique (endroit accessible au public)	Trim 1	2	3	2	3	7	2	4	5	3	2	4	5
	Trim 2	3	3	3	2	4	5	2	2	2	7	6	
	Trim 3	10	5	6	9	4	4	3	6	1	3	4	
	Trim 4	4	5	2	5	2	9	3	9	2	4	6	
<b>Total</b>		<b>19</b>	<b>16</b>	<b>13</b>	<b>19</b>	<b>17</b>	<b>20</b>	<b>12</b>	<b>22</b>	<b>8</b>	<b>16</b>	<b>20</b>	<b>5</b>
Vol à main armée (transport public)	Trim 1					1							
	Trim 2				1								
<b>Total</b>					<b>1</b>	<b>1</b>							
Vol à main armée (voie publique)	Trim 1			1									
	Trim 2						1		1				
	Trim 3											1	
<b>Total</b>				<b>1</b>		<b>1</b>		<b>1</b>				<b>1</b>	
Vol à main armée (autre endroit public)	Trim 2								1	1			
<b>Total</b>									<b>1</b>	<b>1</b>			
Vol à main armée (endroit accessible au public)	Trim 1	1	1					1				1	
	Trim 3	1											
	Trim 4	1							1				
<b>Total</b>		<b>3</b>	<b>1</b>					<b>1</b>	<b>1</b>			<b>1</b>	
Vol avec violence sans arme (transport public)	Trim 1				1							3	1
	Trim 2				2		1				1		
	Trim 4			1				1			1		
<b>Total</b>			<b>1</b>	<b>3</b>		<b>1</b>	<b>1</b>				<b>2</b>	<b>3</b>	<b>1</b>



PH Violence dans l'espace public

		2000	2015	2016	2017	2018	2019	2020	2021	2022	2023	2024	2025
Vol avec violence sans arme (voie publique)	Trim 1	1		1	3		1		2	1		2	4
	Trim 2		1		1		2		2	1	2	1	2
	Trim 3								1		2		
	Trim 4	1	1		1		3		1	1	3	1	
<b>Total</b>		<b>2</b>	<b>2</b>	<b>1</b>	<b>5</b>		<b>6</b>		<b>6</b>	<b>3</b>	<b>7</b>	<b>4</b>	<b>6</b>
Vol avec violence sans arme (autre endroit public)	Trim 1							1			1		
	Trim 2						1					1	1
	Trim 3			1				3	1				
	Trim 4						1						
<b>Total</b>				<b>1</b>		<b>2</b>	<b>4</b>	<b>1</b>		<b>1</b>	<b>1</b>		<b>1</b>
Vol avec violence sans arme (endr. acces. au pub.)	Trim 1			1		1	2	1		1			
	Trim 2					1		1	1	1		1	3
	Trim 3		1		3	2		1				1	
	Trim 4	3		1	1	1					3		
<b>Total</b>		<b>3</b>	<b>1</b>	<b>2</b>	<b>4</b>	<b>5</b>	<b>2</b>	<b>3</b>	<b>1</b>	<b>2</b>	<b>3</b>	<b>2</b>	<b>3</b>



PH Autre

		2000	2015	2016	2017	2018	2019	2020	2021	2022	2023	2024	2025
Faux policiers	Trim 1								1				
	Trim 2											1	
	<b>Total</b>								<b>1</b>			<b>1</b>	
Terrorisme, extrémisme et radicalisme	Trim 1		1										
	Trim 3					1							
	<b>Total</b>		<b>1</b>			<b>1</b>							
Cyberharcèlement	Trim 1		1				1	2	1	1		3	1
	Trim 2				1	1			3			2	1
	Trim 3	2		1		1	2				1	1	
	Trim 4	2			1	1		1	1		1		
	<b>Total</b>	<b>4</b>	<b>1</b>	<b>1</b>	<b>2</b>	<b>3</b>	<b>3</b>	<b>3</b>	<b>5</b>	<b>1</b>	<b>2</b>	<b>6</b>	<b>2</b>
Fraude à l'identité	Trim 1		2	1	2	6	11	5	21	20	20	21	22
	Trim 2		2		2	9	10	20	16	21	23	27	11
	Trim 3		2	3	3	12	11	33	11	25	31	22	
	Trim 4		2	3		6	12	25	18	32	26	26	
	<b>Total</b>		<b>8</b>	<b>7</b>	<b>7</b>	<b>33</b>	<b>44</b>	<b>83</b>	<b>66</b>	<b>98</b>	<b>100</b>	<b>96</b>	<b>33</b>



**Zottegem**

**2024**

**FC Vol moyen de transport**

	Jan	Fév	Mar	Avr	Mai	Juin	Juil	Août	Sep	Oct	Nov	Déc	Total
Vol de voiture		2			1	1							4
Vol de moto								1					1
Vol de vélomoteur	1				3				1	1			6
Vol de vélo	3	2	4	3	8	3	1	6	4	3	3	2	42

**FC Cambriolage**

	Jan	Fév	Mar	Avr	Mai	Juin	Juil	Août	Sep	Oct	Nov	Déc	Total
Cambriolage dans habitation	5	4	3	3	2	1		2	2	5	6	6	39
Cambriolage ds entreprise ou commerce				1									1
Cambriolage ds service public ou bâtiment administ			2		2		1						5
Cambriolage dans bâtiment (total)	5	4	5	4	4	1	1	2	2	5	6	6	45



### FC Vol autre

	Jan	Fév	Mar	Avr	Mai	Juin	Juil	Août	Sep	Oct	Nov	Déc	Total
Vol à main armée	1								1		1		3
Vol avec violence sans arme	1	4	2	1	3	1	3			1		2	18
Vol dans ou sur un véhicule		16		4	7	2	25	5	2	1	1	1	64
Vol à l'arraché			2				1	1		1			5
Vol à la tire	1	1	1			1		1		1		1	7
Vol à l'étalage	2	4	3	4	2	8	5	3	1	4	6	3	45
Vol par ruse						1							1
Vol de métaux								1					1
Vol sur les chantiers					1					1			2
Vol d'animaux				1									1

### Criminalité ICT

	Jan	Fév	Mar	Avr	Mai	Juin	Juil	Sep	Oct	Nov	Déc	Total
Fraude de cartes de paiements	1	1	1							1		4
Phishing	4	4		1	4	3	4	1	3	3	3	30

### FC Autre

	Jan	Fév	Mar	Avr	Mai	Juin	Juil	Août	Sep	Oct	Déc	Total
Violence contre les métiers d'intérêt général				1		4			2	2	1	10
Graffiti			1	1	1		3		1			7
Dégradation de voiture	9	9	5	4	5	2	7	5	2	11	5	64
Rixe au couteau						1		1				2



### PH Violence intrafamiliale (VIF)

	Jan	Fév	Mar	Avr	Mai	Juin	Juil	Août	Sep	Oct	Nov	Déc	Total
VIF: physique, dans le couple	7	6	8	1	7		3	8	5	4	4	3	56
VIF: physique, envers des descendants				1			1		2	3	1	1	9
VIF: physique, envers d'autres membres	1			2	3		2				1	1	10
VIF: sexuelle, dans le couple	1												1
VIF: psychique, dans le couple	2	4	6	2	3	5	6	8	7	12	7	4	66
VIF: psychique, envers des descendants				1	1					1			3
VIF: psychique, envers d'autres membres			1					1				1	3
VIF: économique, dans le couple			1						1	1	1	1	5
VIF: économique, envers des descendants					1								1
VIF: économique, envers d'autres membres			2			1		1	1	1	1		7

### PH Drogues

	Fév	Mar	Avr	Mai	Juin	Juil	Août	Total
Vente de cocaïne		1	1	1	1		1	5
Vente de drogues synthétiques	3	1	1	1	1	1		8

### PH Traite des êtres humains

	Avr	Total
TEH - exploitation sexuelle	1	1



**PH Violence dans l'espace public**

	Jan	Fév	Mar	Avr	Mai	Juin	Juil	Août	Sep	Oct	Nov	Déc	Total
Violence physique (transport public)	1	1	1	2		3		1	8	2	1		20
Violence physique (voie publique)	4	4	4	3	8	7	4	7	9	6	5	6	67
Violence physique (autre endroit public)					2	4			1	1	1		9
Violence physique (endroit accessible au public)	5	5		1	4	1		3	4	4	2	2	31
Violence sexuelle (voie publique)				3	1	1	1	3			1		10
Violence sexuelle (autre endroit public)						1			1				2
Violence sexuelle (endroit accessible au public)		1		4					1		1		7
Violence psychique (transport public)		1			2				2			2	7
Violence psychique (voie publique)	2	2	4	1	5	2		2	3	3	1	2	27
Violence psychique (autre endroit public)	1				1			1	1		1	1	6
Violence psychique (endroit accessible au public)	2		2	2	2	2		2	2	5	1		20
Vol à main armée (voie publique)									1				1
Vol à main armée (endroit accessible au public)	1												1
Vol avec violence sans arme (transport public)		2	1										3
Vol avec violence sans arme (voie publique)	1		1		1							1	4
Vol avec violence sans arme (autre endroit public)					1								1
Vol avec violence sans arme (endr. acces. au pub.)						1	1						2

**PH Autre**

	Jan	Fév	Mar	Avr	Mai	Juin	Juil	Août	Sep	Oct	Nov	Déc	Total
Faux policiers						1							1
Cyberharcèlement	1	2			2		1						6
Fraude à l'identité	7	8	6	11	7	9	8	4	10	13	8	5	96



2025

**FC Vol moyen de transport**

	Jan	Fév	Mar	Avr	Mai	Juin	Total
Vol de moto			1				1
Vol de vélo	4	4	3	2	1	6	20

**FC Cambriolage**

	Jan	Fév	Mar	Avr	Mai	Juin	Total
Cambriolage dans habitation	10	3		3	3	2	21
Cambriolage ds entreprise ou commerce			1	1			2
Cambriolage ds service public ou bâtiment administ					1		1
Cambriolage dans bâtiment (total)	10	3	1	4	4	2	24

**FC Vol autre**

	Jan	Fév	Mar	Avr	Mai	Juin	Total
Vol avec violence sans arme		3	4	1	2	4	14
Vol dans ou sur un véhicule	4	3		2	5	4	18
Vol d'armes et explosifs	1						1
Steaming		1					1
Vol à l'arraché	1	1	2	1		3	8
Vol à la tire			1				1
Vol à l'étagage	7	2	5	3	2	2	21
Vol par ruse	1					1	2
Vol de métaux			1	1			2
Vol sur les chantiers	1		1			1	3



### Criminalité ICT

	Jan	Fév	Mar	Avr	Juin	Total
Fraude de cartes de paiements		2				2
Phishing	3	5	2	3	3	16

### FC Autre

	Jan	Fév	Mar	Avr	Mai	Juin	Total
Violence contre les métiers d'intérêt général	1	1	2		1		5
Graffiti					3	1	4
Dégradation de voiture	6	4	5	3	3	2	23
Rixe au couteau						1	1

### PH Violence intrafamiliale (VIF)

	Jan	Fév	Mar	Avr	Mai	Juin	Total
VIF: physique, dans le couple	6	3	8	3	2	2	24
VIF: physique, envers des descendants		1	3	1		2	7
VIF: physique, envers d'autres membres			3	2	1		6
VIF: sexuelle, dans le couple	1						1
VIF: psychique, dans le couple	3	3	2		5	1	14
VIF: psychique, envers des descendants		1					1
VIF: psychique, envers d'autres membres		1				1	2
VIF: économique, dans le couple	1				1		2
VIF: économique, envers des descendants				1			1
VIF: économique, envers d'autres membres	1						1

### PH Drogues

	Jan	Mar	Avr	Juin	Total
Vente de cocaïne			1	1	2
Vente de drogues synthétiques	1	1	1		3



**PH Trafic d'armes**

	Fév	Avr	Total
Commerce et production d'arme à feu et mun.	1	1	2

**PH Violence dans l'espace public**

	Jan	Fév	Mar	Avr	Mai	Juin	Total
Violence physique (transport public)	1	3	3	1	1		9
Violence physique (voie publique)	2	6	3	1	4	6	22
Violence physique (autre endroit public)			1	2			3
Violence physique (endroit accessible au public)	4	2	3	4	4	2	19
Violence sexuelle (transport public)	1	1					2
Violence sexuelle (voie publique)				1			1
Violence psychique (transport public)	1		3			1	5
Violence psychique (voie publique)	1	5	3		2	2	13
Violence psychique (autre endroit public)		2	1	2	1	4	10
Violence psychique (endroit accessible au public)		4	1				5
Vol avec violence sans arme (transport public)			1				1
Vol avec violence sans arme (voie publique)		3	1	1		1	6
Vol avec violence sans arme (autre endroit public)						1	1
Vol avec violence sans arme (endr. acces. au pub.)					1	2	3

**PH Autre**

	Jan	Fév	Mar	Avr	Mai	Juin	Total
Cyberharcèlement		1			1		2
Fraude à l'identité	10	7	5	2	5	4	33

# ***STATISTIQUES POLICIERES DE CRIMINALITE***

---

***LIEU DE PERPETRATION: COMMUNE***

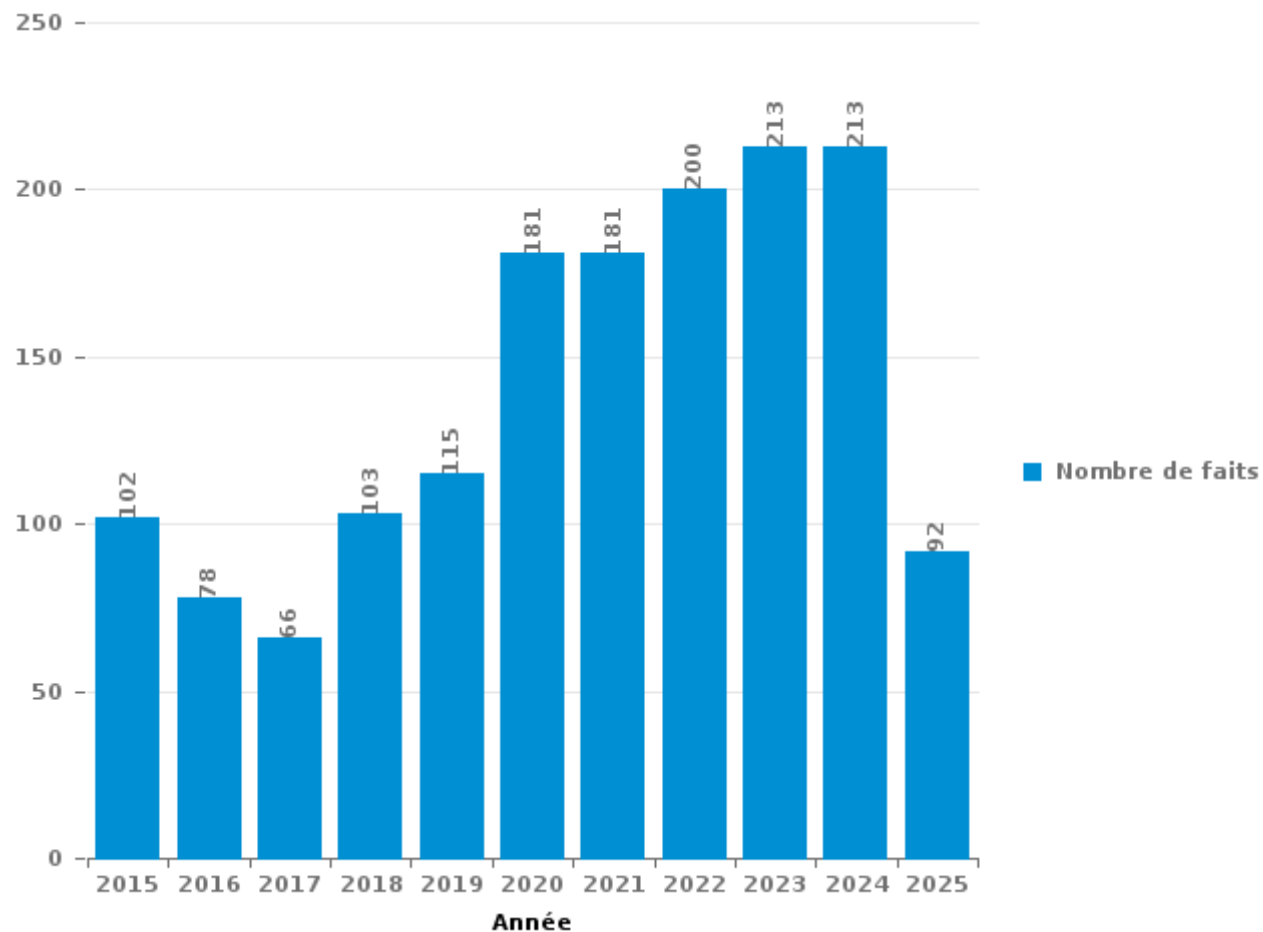
**Zottegem**

***PARTIE III : ICT***



**Zottegem**

Nombre total de délits avec un élément ICT/online, depuis 2015





Criminalité ICT/online au sens strict

Infractions (exhaustif)

	2015	2016	2017	2018	2019	2020	2021	2022	2023	2024	2025
Code pénal social: Infr. contre foi publique en droit pénal social: Faux en informatique				1	3		1				1
Criminalité informatique: Faux en informatique:	7	4	4	17	28	65	47	74	68	54	33
Criminalité informatique: Fraude informatique:	18	15	12	24	33	111	100	114	123	131	56
Criminalité informatique: Hacking:	7	4	8	11	11	10	13	16	23	16	7
Criminalité informatique: Sabotage:		4	5		1	1	3	1	2	1	
Exercice illégal de l'autorité publique: Violation de communication par fonctionnaire:							1				
Infr. contre autres valeurs morales et sentiments: Violation de communication par particulier:										2	
<b>Total:</b>	<b>32</b>	<b>27</b>	<b>29</b>	<b>53</b>	<b>76</b>	<b>187</b>	<b>165</b>	<b>205</b>	<b>216</b>	<b>204</b>	<b>97</b>

Figures criminelles (à considérer spécifiquement – ne pas additionner avec d'autres éléments – risque de double comptage!)

	2015	2016	2017	2018	2019	2020	2021	2022	2023	2024	2025
Fraude de cartes de paiements	2	1	1	3		5	9	10	7	4	2
Phishing				1	2	34	54	59	42	30	16
Ransomware		1	1			1			2		
Shouldersurfing								2			
Skimming				1			1				



## Criminalité ICT/online au sens large

Infractions (uniquement si code-fait existe)

	2015	2016	2017	2018	2019	2020	2021	2022	2023	2024	2025
Fraude: Escroquerie: Fraude par internet	75	55	38	66	80	131	91	119	132	136	67
Infr. contre autres valeurs morales et sentiments: Cyberlokkung (leurre de mineur par ICT):					1						
Infr. contre les moeurs: Grooming (contact par ICT avec mineur < 16 ans):		1	1								
Infr. contre les moeurs: Incitation à la débauche: Publicité par ICT pour débauche						1					
Infr. contre les moeurs: Pornographie enfantine: Accès pornographie enfantine via technologie					1	1					
Infr. contre les moeurs: Voyeurisme: Diffusion enregistrement nudité ou intimité				1	1	2	2				
<b>Total:</b>	<b>75</b>	<b>56</b>	<b>39</b>	<b>67</b>	<b>83</b>	<b>135</b>	<b>93</b>	<b>119</b>	<b>132</b>	<b>136</b>	<b>67</b>

Figures criminelles (à considérer spécifiquement – ne pas additionner avec d'autres éléments – risque de double comptage!)

	2015	2016	2017	2018	2019	2020	2021	2022	2023	2024	2025
Cyberharcèlement	1	1	2	3	3	3	5	1	2	6	2

# ***STATISTIQUES POLICIERES DE CRIMINALITE***

---

***LIEU DE PERPETRATION: COMMUNE***

**Zottegem**

***PARTIE IV : DESTINATION LIEU***



Zottegem

Vol et extorsion

	2000	2015	2016	2017	2018	2019	2020	2021	2022	2023	2024	2025
Voie publique	138	64	51	64	54	51	33	88	64	63	80	27
Magasin	64	63	53	51	41	51	50	25	66	60	57	26
Habitation: maison	52	57	36	57	56	57	39	40	67	47	55	38
Emplacement de vélo	19	29	26	52	34	17	10	24	29	35	19	9
Horeca	53	21	14	12	18	15	5	6	13	7	7	3
Habitation: appartement	5	13	12	12	16	26	8	13	19	29	12	6
Station de bus / métro et gare de chemin de fer	45	3	18	19	18	6	9	8	7	10	14	6
Habitation: non précisée	7	16	19	32	25	15	14	8	10	5	6	3
Inconnue	38	15	13	16	10	17	5	7	10	14	9	2
Parking	7	15	15	12	14	11	14	17	8	12	16	4
Habitation: dépendances	12	10	7	6	8	4	12	10	11	10	5	3
Institution d'enseignement	13	6	12	6	5	9	1	5	10	9	9	2
Culture et loisirs	4	9	13	13	13	5		4	11	4	5	2
Habitation: allée	1	7	5	3	6	6	3	11	14	7	11	4
Hôpital	9	4	15	5	10	7		5	5	1	3	
Terrain	6	8	5	2	13	5	3	3	3	2	4	2
Entreprise	5	8	7	5	5	3	4	5	6	1	2	2
Infrastructure sportive	12	6	6	3	5	4	4	1	4	2	1	4
Autre	2	4		3	5	3	5	4	7	6	9	3
Habitation: garage		4	4	6	2	4	2	4	3	8	5	2
Maison de repos	5	3	4	7	3	3	3	1	1	5	2	4
Moyen de transport: voiture	3	5	6	6	2	2		7	1	1	7	1
Chantier	3	7	3	8	2	3	1	1	2	4	2	3
Service public	4	12		4	4	4	2	1		2	1	2
Moyen de transport: train / tram / métro	1	1	5	1	3	3	2	1	2	3	1	1
Service		2	5	1	1	3	1	1	1	4		
Habitation: autre	2	2	2	1		4	2	1	2	2		
Moyen de transport: camion		4	7	2			1	1	1	1		
Stade	9	1	3		1		3					
Banque / institution financière	1	1	2	1	2	1	2	2	2	1		
Edifice religieux / lieu du culte	1	2	1	1	2	1			3			3
Cimetière		1	2	4	2			1		1	1	
Moyen de transport: autre		1	2	2	2			1			2	
Station essence	1			1	1	1		1	2	1		1
Aéroport	1	4	3									
Médecin / dentiste / pharmacien		1			1		3				2	1
Arrêt de bus / tram		1		1	1				1		1	
Bâtiment administratif	1			2	1	1						
Moyen de transport: autobus / autocar		1	2		1					1		
Guichet automatique	1	1			1							
Installation militaire	1											
<b>Total</b>	<b>526</b>	<b>412</b>	<b>378</b>	<b>421</b>	<b>388</b>	<b>342</b>	<b>241</b>	<b>307</b>	<b>385</b>	<b>358</b>	<b>348</b>	<b>164</b>

PPF/DGR/DRI/BIPOL - Statistiques policières de criminalité (date de clôture: 31/10/2025)

Les données pour les années 2001 jusqu'à 2014 ne sont plus publiées mais restent disponibles sur demande auprès du service BIPOL.

Les données pour 2025 ne concernent que le 1er semestre.



Zottegem

Dégradation de la propriété

	2000	2015	2016	2017	2018	2019	2020	2021	2022	2023	2024	2025
Voie publique	58	62	51	56	49	65	52	47	54	51	48	22
Habitation: résidence principale	47	38	32	37	41	42	43	32	46	43	47	27
Parking	12	12	21	16	22	22	12	22	17	19	20	7
Habitation: non précisée	6	13	17	14	14	12	3		10	7	4	1
Inconnue	5	6	7	8	7	2	4	9	4	5	5	
Horeca	15	6	4	5	2	7	3	1	4	4	3	2
Habitation: allée	6	8	3	4	6	4	1	3	5	3	2	2
Terrain	13	2	3	3	4	4	6	5	2	1	2	1
Habitation: jardin	5	6	3	4	3	6	2	3	2	4	2	2
Moyen de transport: voiture	2	3	2	2	9	2	2		2	4	3	1
Edifice religieux / lieu du culte	2	3	4	5	3	2	3	5	2	2		
Station de bus / métro et gare de chemin de fer	11	3	1	2	3	1	1	2	2		2	1
Institution d'enseignement	2	1	4	5	6	2	1		1	1	1	1
Magasin		2	1	3	4	4	2	1	1	3	2	2
Autre	1	1	2	2	6	2	3	1	1	2	2	
Habitation: dépendances	2	8	4	1	2	1	1	1		2		1
Hôpital		4	3	1	2	6		4	2		1	
Culture et loisirs	1	2	2	2	3		2		2	5	2	
Habitation: garage	1	4		4	1	3	1	2	1	1		
Infrastructure sportive	5	2	2	1		3		1	1	1	1	1
Entreprise	1	4	2	1	4	1	1				1	1
Habitation: résidence secondaire		1	1		1	2	1			2	2	1
Arrêt de bus / tram	1	1		1	1	4	1					
Service public		3		1		2			2		1	
Emplacement de vélo			1			1	1	1	1	2		
Moyen de transport: autre			2	2		1			2			
Bureau de police	1					2			1	1	1	
Chantier	1		2	1			1		1			
Banque / institution financière	1	1			2							
Maison de repos	1	1								1	1	
Stade				1		1	1		1			
Bâtiment administratif				2			1					
Cimetière				2		1						
Service	1	1					1					
Aéroport			1									
Médecin / dentiste / pharmacien					1							
Station essence					1							
<b>Total</b>	<b>201</b>	<b>198</b>	<b>175</b>	<b>186</b>	<b>197</b>	<b>205</b>	<b>150</b>	<b>140</b>	<b>167</b>	<b>164</b>	<b>153</b>	<b>73</b>

FPF/DGR/DRI/BIPOL - Statistiques policières de criminalité (date de clôture: 31/10/2025)

Les données pour les années 2001 jusqu'à 2014 ne sont plus publiées mais restent disponibles sur demande auprès du service BIPOL.

Les données pour 2025 ne concernent que le 1er semestre.



Zottegem

Infractions contre l'intégrité physique

	2000	2015	2016	2017	2018	2019	2020	2021	2022	2023	2024	2025
Habitation	46	80	68	75	87	81	77	96	88	68	88	40
Voie publique	16	47	45	55	41	46	60	35	71	65	71	21
Horeca	39	15	13	11	18	35	7	7	24	17	16	10
Institution d'enseignement	2	2	4	3	3	4	5	4	14	14	15	7
Station de bus / métro et gare de chemin de fer		7	4	7	5	1	2	6	9	8	13	4
Culture et loisirs		6	8	9	9	6	1	3	4	8	6	1
Inconnue		4	6	5	7	7		7	2	5	5	4
Parking	1	2	4	4	3	10	5	5	4	2	5	5
Hôpital		2	5		3	4	5	1	5	1	1	1
Terrain	1		3	3		4		2	3		4	
Magasin		1	3	1	2	3		3		1	2	1
Autre			2		2	1	3	2	3	1	1	
Moyen de transport: train / tram / métro	1	1			2	1		1	2	1	1	3
Arrêt de bus / tram			1		1	3	1			2	3	
Bureau de police			1	2		2		2	1	1	2	
Entreprise	2					2		2	2	2	1	
Habitation: jardin		1		1	3	1	1		1	1		2
Service public	2	1	1	1	1	2			1	1	1	
Habitation: allée		1	2		1	2			1	1	2	
Infrastructure sportive	1			1		1	2	1		2		
Moyen de transport: autre		2	1	1				1		2		
Stade			1	1	1		2		1		1	
Moyen de transport: autobus / autocar		1				1			1		1	
Service		1			1	2						
Aéroport		1	1									
Banque / institution financière		1							1			
Bâtiment administratif										1		
Maison de repos									1			
Médecin / dentiste / pharmacien									1			
<b>Total</b>	<b>111</b>	<b>176</b>	<b>173</b>	<b>180</b>	<b>190</b>	<b>219</b>	<b>171</b>	<b>178</b>	<b>240</b>	<b>204</b>	<b>239</b>	<b>99</b>

# ***STATISTIQUES POLICIERES DE CRIMINALITE***

---

***LIEU DE PERPETRATION: COMMUNE***

**Zottegem**

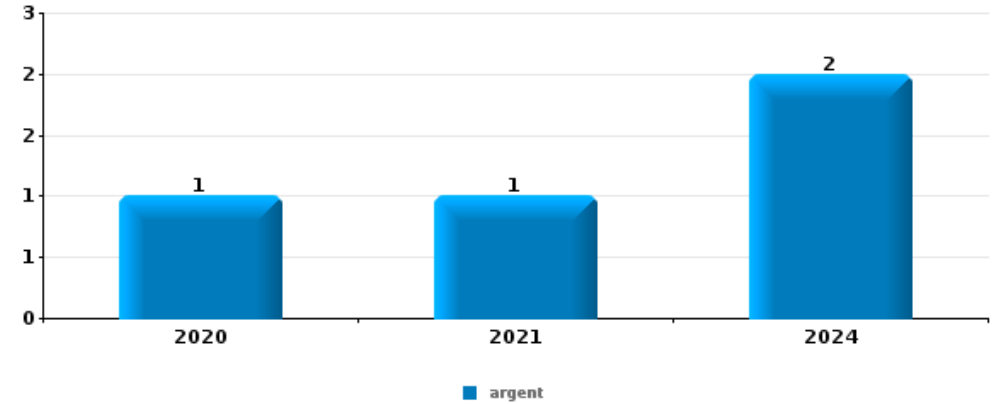
***PARTIE V : OBJETS ET MOYENS DE TRANSPORT***



Zottegem

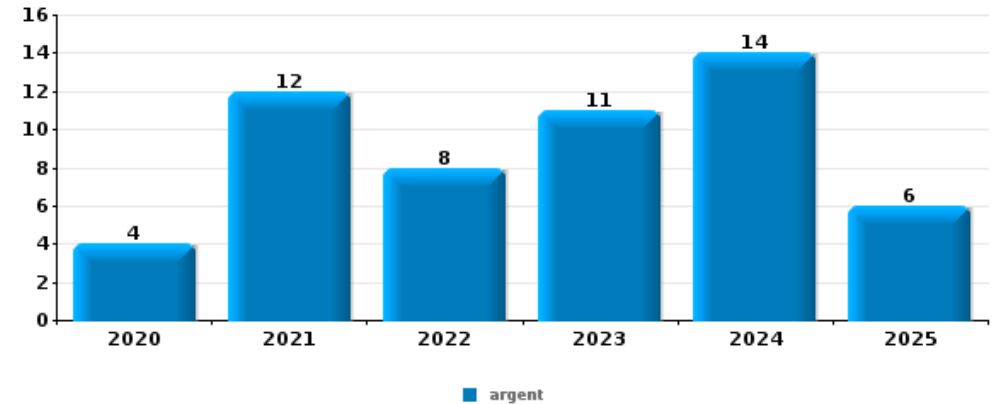
Vol à main armée

Top 5 Objets volés (sbd nombre de faits)		2020	2021	2022	2023	2024	2025
1	argent	1	1			2	
2	autre document officiel					2	
2	carte bancaire / carte de crédit					2	
2	carte d'identité / passeport					2	
5	clé					1	
5	GSM et accessoires			1			
5	multimédia	1					
5	ordinateur et accessoires	1					
5	permis de conduire					1	
5	portefeuille					1	



Vol dans ou sur un véhicule

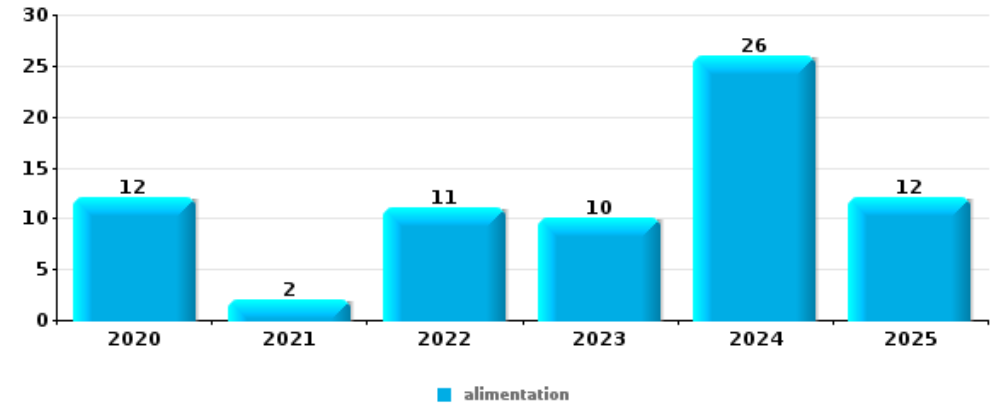
Top 5 Objets volés (sbd nombre de faits)		2020	2021	2022	2023	2024	2025
1	argent	4	12	8	11	14	6
2	carte d'identité / passeport	3	7	6	6	8	6
3	permis de conduire	3	8	7	5	5	3
3	portefeuille	3	9	4	8	7	
5	carte bancaire / carte de crédit	2	6	2	6	7	4





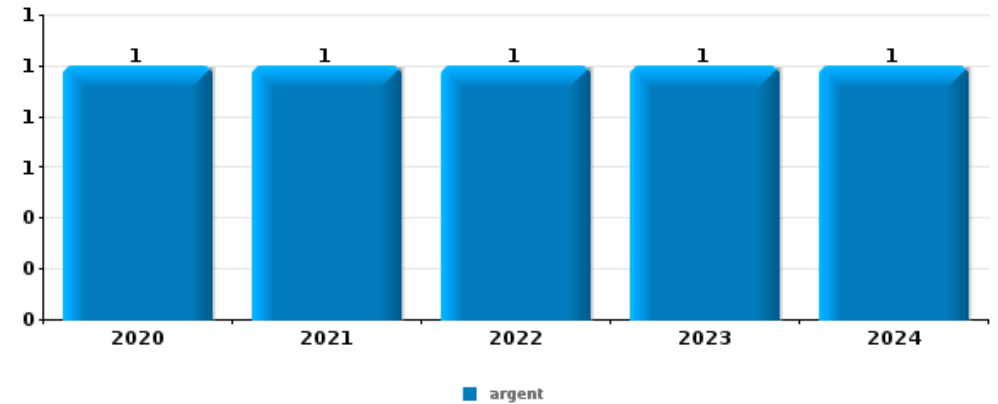
Vol à l'étalage

Top 5 Objets volés (sbd nombre de faits)		2020	2021	2022	2023	2024	2025
1	alimentation	12	2	11	10	26	12
2	tabac	5	3	8	6	3	
3	vêtement	7	2	6	4	2	1
4	multimédia	8	1	8	1	2	1
4	ordinateur et accessoires	5	1	8	6	1	



Cambrilage ds entreprise ou commerce

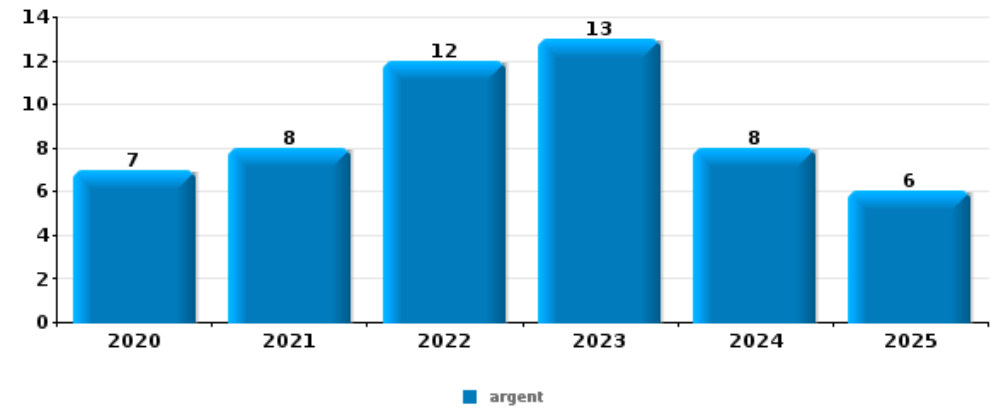
Top 5 Objets volés (sbd nombre de faits)		2020	2021	2022	2023	2024	2025
1	argent	1	1	1	1	1	
2	alimentation	1				1	
3	clé				1		
3	coffre-fort / coffret (argent) / caisse				1		
3	lunettes / verres de contact				1		
3	métaux		1				
3	multimédia	1					
3	ordinateur et accessoires				1		
3	outillage			1			
3	portefeuille				1		
3	vêtement			1			





**Cambrassage dans habitation**

Top 5 Objets volés (sbd nombre de faits)		2020	2021	2022	2023	2024	2025
1	argent	7	8	12	13	8	6
2	bijouterie / montre	5	3	13	14	12	3
3	ordinateur et accessoires	3	1	1	3	2	
3	vêtement	2	1		2	3	2
5	multimédia	2	1	3	3		



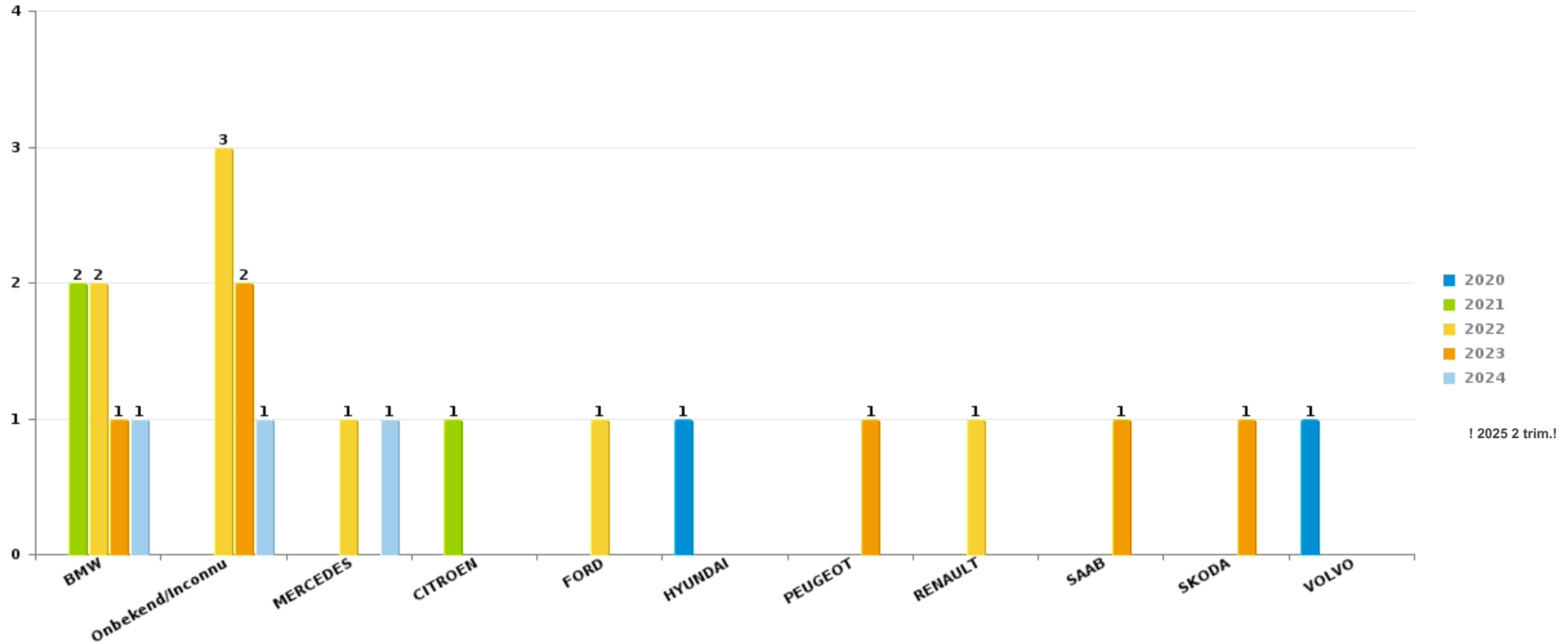
*Remarque: en ce qui concerne les objets, aucun total n'est reproduit étant donné que plusieurs objets peuvent avoir été volés lors d'un même fait.*



Zottegem

Vol de voiture

Nombre de voitures volées par marque (Top 5)



! 2025 2 trim.!

# ***STATISTIQUES POLICIERES DE CRIMINALITE***

---

***LIEU DE PERPETRATION: COMMUNE***

**Zottegem**

***PARTIE VI : SUSPECTS***



## Partie 1: Niveau FAITS (comptage du nombre de faits pour lesquels un certain type de suspect est impliqué)

### 1.1. Nombre d'infractions selon le sexe des suspects identifiés (par catégorie principale)

Étant donné que, tant un suspect identifié masculin qu'un suspect identifié féminin peuvent être impliqués lors d'un même fait, il est possible que la somme des colonnes «Hommes» et «Femmes» soit supérieure à la valeur de la colonne «Total...» (voir également la note méthodologique)

#### Zottegem

#### 2025

Catégorie principale / Sexe	Nombre total de faits avec au moins 1 suspect	Hommes	%	Femmes	%
Drogues	53	51	96,2%	3	5,7%
Vol et extorsion	50	41	82,0%	11	22,0%
Législation sur les étrangers	46	31	67,4%	15	32,6%
Infr. contre l'intégrité physique	41	36	87,8%	9	22,0%
Registre de population	32	18	56,3%	14	43,8%
Ivresse et alcool	29	28	96,6%	1	3,4%
Dégradation de la propriété	19	19	100,0%		
Infr. contre la sécurité publique	18	18	100,0%		
Infr. contre autres valeurs morales et sentiments	17	14	82,4%	4	23,5%
Infr. contre l'autorité publique	16	14	87,5%	2	12,5%
Armes et explosifs	14	14	100,0%		
Fraude	9	6	66,7%	5	55,6%
Environnement	7	4	57,1%	3	42,9%
Infr. contre les mœurs	7	6	85,7%	1	14,3%
Autres lois spéciales	5	5	100,0%		
Infr. contre la foi publique	5	5	100,0%	2	40,0%

## CRIMINALITE ENREGISTREE: SUSPECTS



Catégorie principale / Sexe	Nombre total de faits avec au moins 1 suspect	Hommes	%	Femmes	%
Carte d'identité	3	3	100,0%		
Criminalité informatique	1	1	100,0%		
Marchand de sommeil	1	1	100,0%		
Protection de la personne	1	1	100,0%		
<b>Total</b>	<b>374</b>	<b>316</b>	<b>84,5%</b>	<b>70</b>	<b>18,7%</b>



## 1.2. Nombre d'infractions selon le sexe des suspects identifiés (par figure criminelle)

Étant donné que, tant un suspect identifié masculin qu'un suspect identifié féminin peuvent être impliqués lors d'un même fait, il est possible que la somme des colonnes «Hommes» et «Femmes» soit supérieure à la valeur de la colonne «Total...» (voir également la note méthodologique)

### Zottegem

**2025**

#### FC Vol moyen de transport

Figure criminelle / Sexe	Nombre total de faits avec au moins 1 suspect identifié	Hommes	%	Femmes	%
<b>Vol de vélo</b>	<b>2</b>	2	100,0%	1	50,0%
<b>Total</b>	<b>PA</b>	<b>PA</b>	<b>PA</b>	<b>PA</b>	<b>PA</b>

#### FC Cambriolage

Figure criminelle / Sexe	Nombre total de faits avec au moins 1 suspect identifié	Hommes	%	Femmes	%
<b>Cambriolage dans habitation</b>	<b>4</b>	4	100,0%	1	25,0%
<b>Cambriolage ds service public ou bâtiment administ</b>	<b>1</b>	1	100,0%		
<b>Cambriolage dans bâtiment (total)</b>	<b>5</b>	5	100,0%	1	20,0%
<b>Total</b>	<b>PA</b>	<b>PA</b>	<b>PA</b>	<b>PA</b>	<b>PA</b>

## CRIMINALITE ENREGISTREE: SUSPECTS



### FC Vol autre

Figure criminelle / Sexe	Nombre total de faits avec au moins 1 suspect identifié	Hommes	%	Femmes	%
Vol avec violence sans arme	6	6	100,0%		
Vol dans ou sur un véhicule	6	6	100,0%		
Vol d'armes et explosifs	1	1	100,0%		
Vol à l'arraché	2	2	100,0%		
Vol à l'étalage	15	14	93,3%	1	6,7%
Total	PA	PA	PA	PA	PA

### FC Autre

Figure criminelle / Sexe	Nombre total de faits avec au moins 1 suspect identifié	Hommes	%	Femmes	%
Violence contre les métiers d'intérêt général	3	3	100,0%		
Dégradation de voiture	3	3	100,0%		
Rixe au couteau	1	1	100,0%	1	100,0%
Total	PA	PA	PA	PA	PA



**PH Violence intrafamiliale (VIF)**

Figure criminelle / Sexe	Nombre total de faits avec au moins 1 suspect identifié	Hommes	%	Femmes	%
VIF: physique, dans le couple	12	11	91,7%	3	25,0%
VIF: physique, envers des descendants	4	4	100,0%	1	25,0%
VIF: physique, envers d'autres membres	4	4	100,0%	1	25,0%
VIF: sexuelle, dans le couple	1	1	100,0%		
VIF: psychique, dans le couple	10	9	90,0%	1	10,0%
VIF: psychique, envers des descendants	1	1	100,0%		
VIF: psychique, envers d'autres membres	2	2	100,0%		
VIF: économique, dans le couple	2	2	100,0%		
VIF: économique, envers des descendants	1	1	100,0%		
<b>Total</b>	<b>PA</b>	<b>PA</b>	<b>PA</b>	<b>PA</b>	<b>PA</b>

**PH Drogues**

Figure criminelle / Sexe	Nombre total de faits avec au moins 1 suspect identifié	Hommes	%	Femmes	%
Vente de cocaïne	2	2	100,0%	1	50,0%
Vente de drogues synthétiques	2	2	100,0%	1	50,0%
<b>Total</b>	<b>PA</b>	<b>PA</b>	<b>PA</b>	<b>PA</b>	<b>PA</b>

**PH Trafic d'armes**

Figure criminelle / Sexe	Nombre total de faits avec au moins 1 suspect identifié	Hommes	%
Commerce et production d'arme à feu et mun.	1	1	100,0%
<b>Total</b>	<b>PA</b>	<b>PA</b>	<b>PA</b>



**PH Violence dans l'espace public**

Figure criminelle / Sexe	Nombre total de faits avec au moins 1 suspect identifié	Hommes	%	Femmes	%
Violence physique (transport public)	3	2	66,7%	1	33,3%
Violence physique (voie publique)	12	10	83,3%	2	16,7%
Violence physique (autre endroit public)	1	1	100,0%		
Violence physique (endroit accessible au public)	10	9	90,0%	1	10,0%
Violence sexuelle (transport public)	2	2	100,0%		
Violence psychique (transport public)	2	2	100,0%		
Violence psychique (voie publique)	6	6	100,0%		
Violence psychique (autre endroit public)	3	2	66,7%	1	33,3%
Violence psychique (endroit accessible au public)	5	5	100,0%		
Vol avec violence sans arme (transport public)	1	1	100,0%		
Vol avec violence sans arme (voie publique)	1	1	100,0%		
Vol avec violence sans arme (autre endroit public)	1	1	100,0%		
Vol avec violence sans arme (endr. acces. au pub.)	2	2	100,0%		
<b>Total</b>	<b>PA</b>	<b>PA</b>	<b>PA</b>	<b>PA</b>	<b>PA</b>

**PH Autre**

Figure criminelle / Sexe	Nombre total de faits avec au moins 1 suspect identifié	Hommes	%	Femmes	%
Cyberharcèlement	1	1	100,0%		
Fraude à l'identité	4	4	100,0%	2	50,0%
<b>Total</b>	<b>PA</b>	<b>PA</b>	<b>PA</b>	<b>PA</b>	<b>PA</b>



### 1.3. Nombre d'infractions selon l'âge des suspects identifiés (par catégorie principale)

Étant donné que, tant un suspect identifié mineur qu'un suspect identifié majeur peuvent être impliqués lors d'un même fait, il est possible que la somme des colonnes «Mineur» et «Majeur» soit supérieure à la valeur de la colonne «Total...» (voir également la note méthodologique)

#### Zottegem

2025

Catégorie principale / Âge	Nombre total de faits avec au moins 1 suspect identifié	Mineur	%	Majeur	%
Drogues	53	17	32,1%	38	71,7%
Vol et extorsion	50	10	20,0%	41	82,0%
Législation sur les étrangers	46	2	4,3%	44	95,7%
Infr. contre l'intégrité physique	41	9	22,0%	32	78,0%
Registre de population	32	1	3,1%	32	100,0%
Ivresse et alcool	29	1	3,4%	28	96,6%
Dégradation de la propriété	19			19	100,0%
Infr. contre la sécurité publique	18	1	5,6%	17	94,4%
Infr. contre autres valeurs morales et sentiments	17	1	5,9%	16	94,1%
Infr. contre l'autorité publique	16	3	18,8%	14	87,5%
Armes et explosifs	14	4	28,6%	10	71,4%
Fraude	9	2	22,2%	7	77,8%
Environnement	7			7	100,0%
Infr. contre les mœurs	7	3	42,9%	4	57,1%
Autres lois spéciales	5	2	40,0%	4	80,0%
Infr. contre la foi publique	5	1	20,0%	4	80,0%
Carte d'identité	3	1	33,3%	2	66,7%
Criminalité informatique	1	1	100,0%		
Marchand de sommeil	1			1	100,0%
Protection de la personne	1			1	100,0%
<b>Total</b>	<b>374</b>	<b>59</b>	<b>15,8%</b>	<b>321</b>	<b>85,8%</b>



## 1.4. Nombre d'infractions selon l'âge des suspects identifiés (par figure criminelle)

Étant donné que, tant un suspect identifié mineur qu'un suspect identifié majeur peuvent être impliqués lors d'un même fait, il est possible que la somme des colonnes «Mineur» et «Majeur» soit supérieure à la valeur de la colonne «Total...» (voir également la note méthodologique)

### Zottegem

### 2025

#### FC Vol moyen de transport

Figure criminelle / Âge	Nombre total de faits avec au moins 1 suspect identifié	Mineur	%	Majeur	%
<b>Vol de vélo</b>	2	1	50,0%	1	50,0%
<b>Total</b>	PA	PA	PA	PA	PA

#### FC Cambriolage

Figure criminelle / Âge	Nombre total de faits avec au moins 1 suspect identifié	Majeur	%
<b>Cambriolage dans habitation</b>	4	4	100,0%
<b>Cambriolage ds service public ou bâtiment administ</b>	1	1	100,0%
<b>Cambriolage dans bâtiment (total)</b>	5	5	100,0%
<b>Total</b>	PA	PA	PA

#### FC Vol autre

Figure criminelle / Âge	Nombre total de faits avec au moins 1 suspect identifié	Mineur	%	Majeur	%
<b>Vol avec violence sans arme</b>	6	3	50,0%	3	50,0%
<b>Vol dans ou sur un véhicule</b>	6			6	100,0%
<b>Vol d'armes et explosifs</b>	1	1	100,0%	1	100,0%
<b>Vol à l'arraché</b>	2	1	50,0%	1	50,0%
<b>Vol à l'étagage</b>	15	5	33,3%	11	73,3%
<b>Total</b>	PA	PA	PA	PA	PA

## CRIMINALITE ENREGISTREE: SUSPECTS



### FC Autre

Figure criminelle / Âge	Nombre total de faits avec au moins 1 suspect identifié	Mineur	%	Majeur	%
Violence contre les métiers d'intérêt général	3	2	66,7%	1	33,3%
Dégradation de voiture	3			3	100,0%
Rixe au couteau	1			1	100,0%
<b>Total</b>	<b>PA</b>	<b>PA</b>	<b>PA</b>	<b>PA</b>	<b>PA</b>

### PH Violence intrafamiliale (VIF)

Figure criminelle / Âge	Nombre total de faits avec au moins 1 suspect identifié	Mineur	%	Majeur	%
VIF: physique, dans le couple	12			12	100,0%
VIF: physique, envers des descendants	4			4	100,0%
VIF: physique, envers d'autres membres	4	3	75,0%	2	50,0%
VIF: sexuelle, dans le couple	1			1	100,0%
VIF: psychique, dans le couple	10			10	100,0%
VIF: psychique, envers des descendants	1			1	100,0%
VIF: psychique, envers d'autres membres	2			2	100,0%
VIF: économique, dans le couple	2			2	100,0%
VIF: économique, envers des descendants	1			1	100,0%
<b>Total</b>	<b>PA</b>	<b>PA</b>	<b>PA</b>	<b>PA</b>	<b>PA</b>

### PH Drogues

Figure criminelle / Âge	Nombre total de faits avec au moins 1 suspect identifié	Mineur	%	Majeur	%
Vente de cocaïne	2			2	100,0%
Vente de drogues synthétiques	2	1	50,0%	1	50,0%
<b>Total</b>	<b>PA</b>	<b>PA</b>	<b>PA</b>	<b>PA</b>	<b>PA</b>

### PH Trafic d'armes

Figure criminelle / Âge	Nombre total de faits avec au moins 1 suspect identifié	Mineur	%
Commerce et production d'arme à feu et mun.	1	1	100,0%
<b>Total</b>	<b>PA</b>	<b>PA</b>	<b>PA</b>

## CRIMINALITE ENREGISTREE: SUSPECTS



### PH Violence dans l'espace public

Figure criminelle / Âge	Nombre total de faits avec au moins 1 suspect identifié	Mineur	%	Majeur	%
Violence physique (transport public)	3	1	33,3%	3	100,0%
Violence physique (voie publique)	12	5	41,7%	7	58,3%
Violence physique (autre endroit public)	1			1	100,0%
Violence physique (endroit accessible au public)	10			10	100,0%
Violence sexuelle (transport public)	2	1	50,0%	1	50,0%
Violence psychique (transport public)	2	1	50,0%	1	50,0%
Violence psychique (voie publique)	6	1	16,7%	5	83,3%
Violence psychique (autre endroit public)	3			3	100,0%
Violence psychique (endroit accessible au public)	5			5	100,0%
Vol avec violence sans arme (transport public)	1			1	100,0%
Vol avec violence sans arme (voie publique)	1	1	100,0%		
Vol avec violence sans arme (autre endroit public)	1	1	100,0%		
Vol avec violence sans arme (endr. acces. au pub.)	2			2	100,0%
<b>Total</b>	<b>PA</b>	<b>PA</b>	<b>PA</b>	<b>PA</b>	<b>PA</b>

### PH Autre

Figure criminelle / Âge	Nombre total de faits avec au moins 1 suspect identifié	Majeur	%
Cyberharcèlement	1	1	100,0%
Fraude à l'identité	4	4	100,0%
<b>Total</b>	<b>PA</b>	<b>PA</b>	<b>PA</b>



## Partie 2: Niveau SUSPECTS-FAIT (comptage du nombre de combinaisons suspect-fait)

### 2.1. Nombre de suspects-fait selon le sexe des suspects identifiés (TOP 5 des catégories principales)

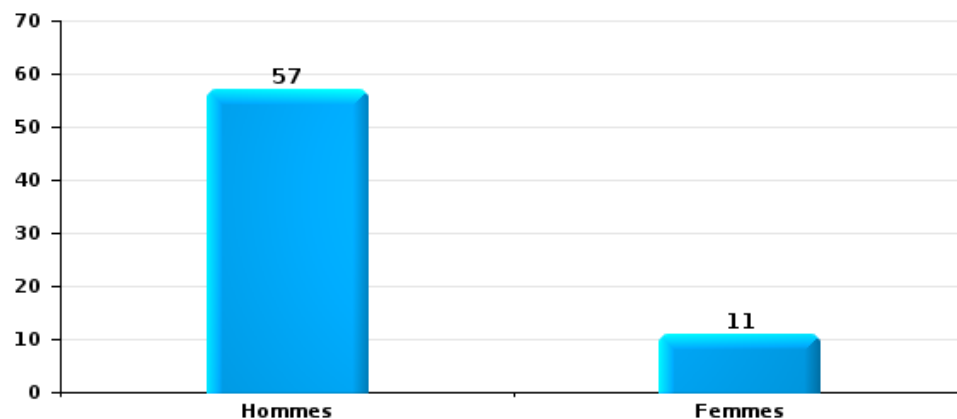
Lorsqu'un même suspect a commis plusieurs faits durant la période considérée, il est aussi comptabilisé plusieurs fois (voir également la note méthodologique)

#### Zottegem

2025

#### Vol et extorsion

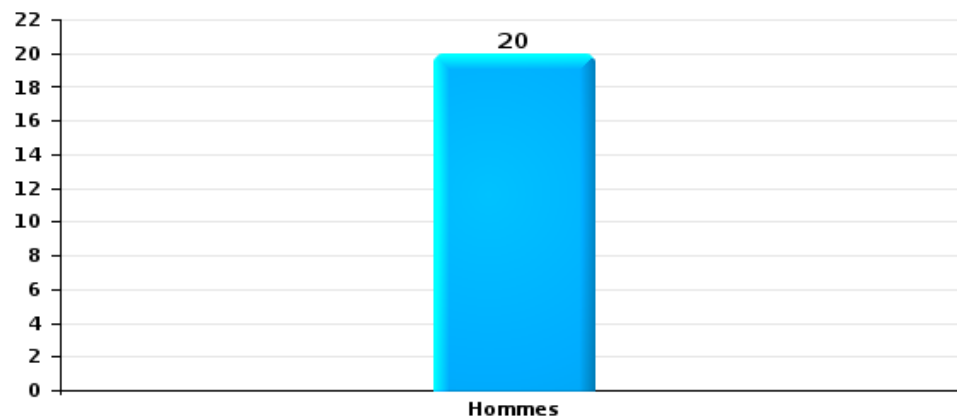
Nombre de suspects-fait selon le sexe





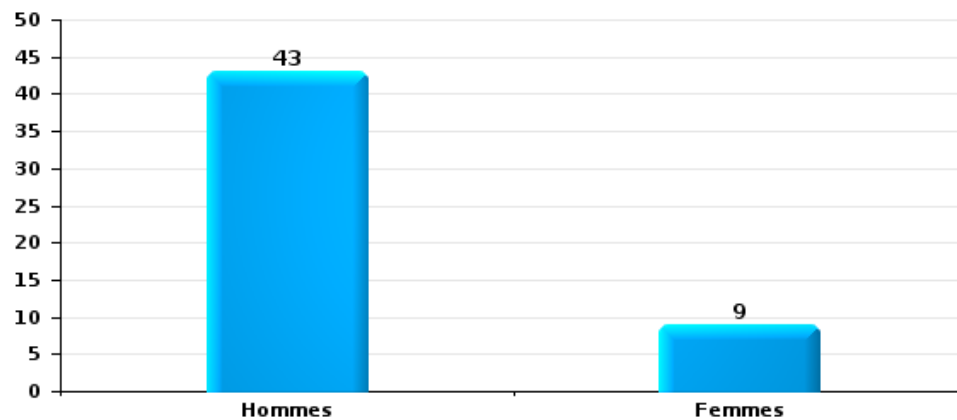
Dégradation de la propriété

Nombre de suspects-fait selon le sexe



Infr. contre l'intégrité physique

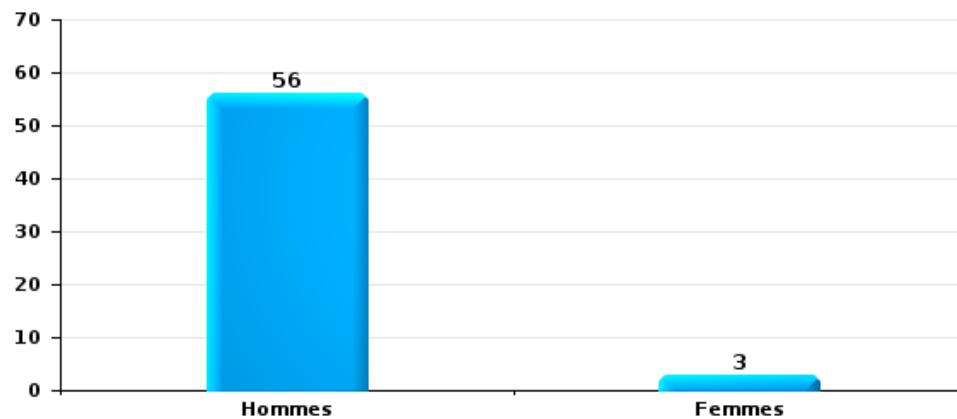
Nombre de suspects-fait selon le sexe





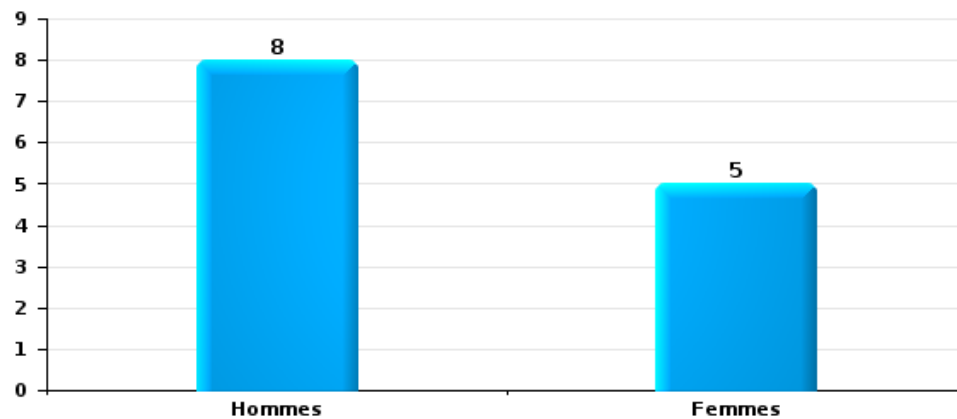
Drogues

Nombre de suspects-fait selon le sexe



Fraude

Nombre de suspects-fait selon le sexe





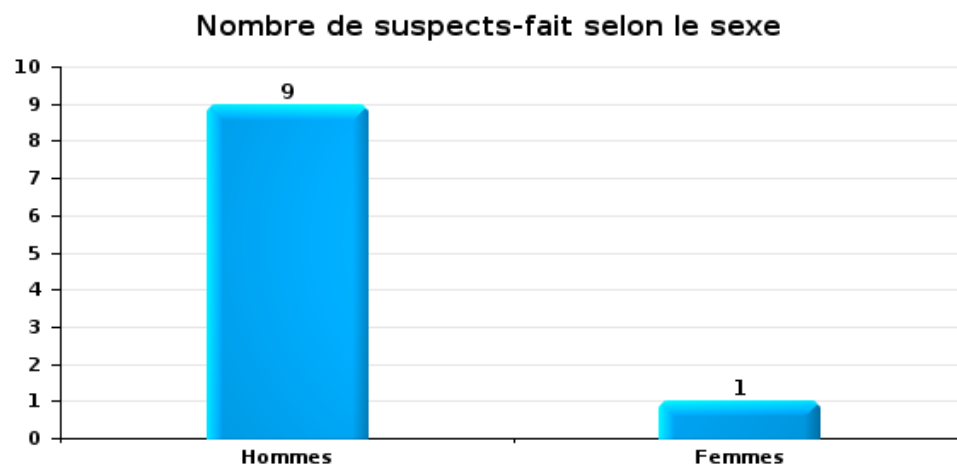
## 2.2. Nombre de suspects-fait selon le sexe des suspects identifiés (TOP 5 des figures criminelles)

Lorsqu'un même suspect a commis plusieurs faits durant la période considérée, il est aussi comptabilisé plusieurs fois (voir également la note méthodologique)

### Zottegem

2025

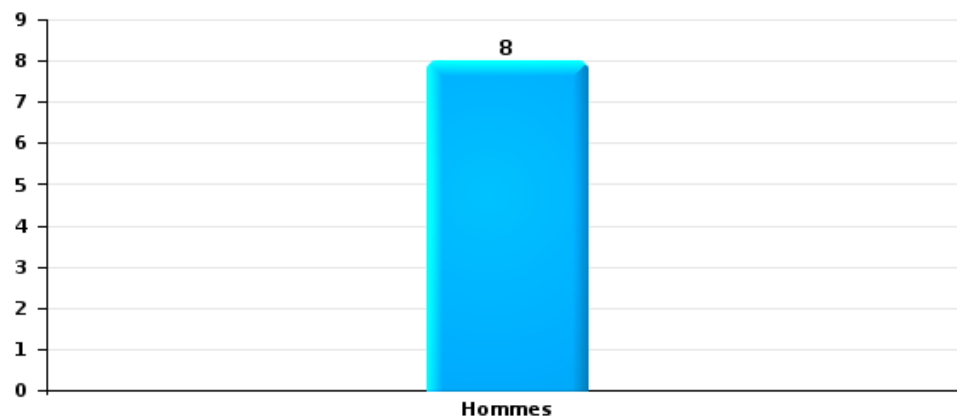
### Cambriolage dans bâtiment (total)





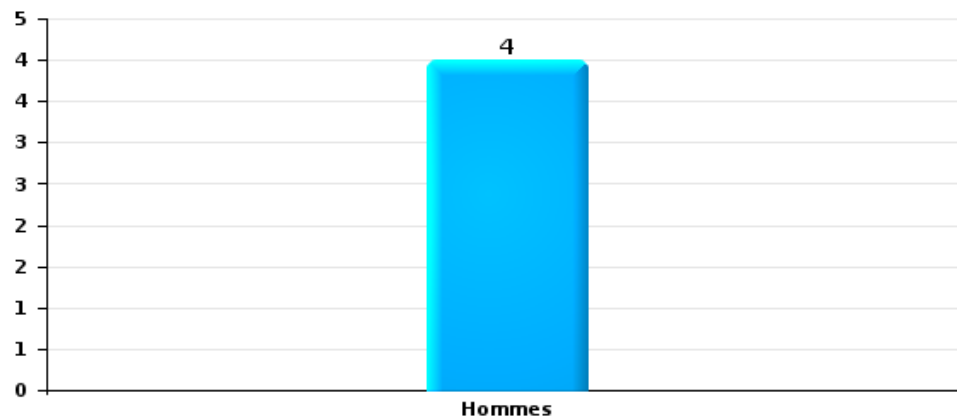
Vol dans ou sur un véhicule

Nombre de suspects-fait selon le sexe



Dégradation de voiture

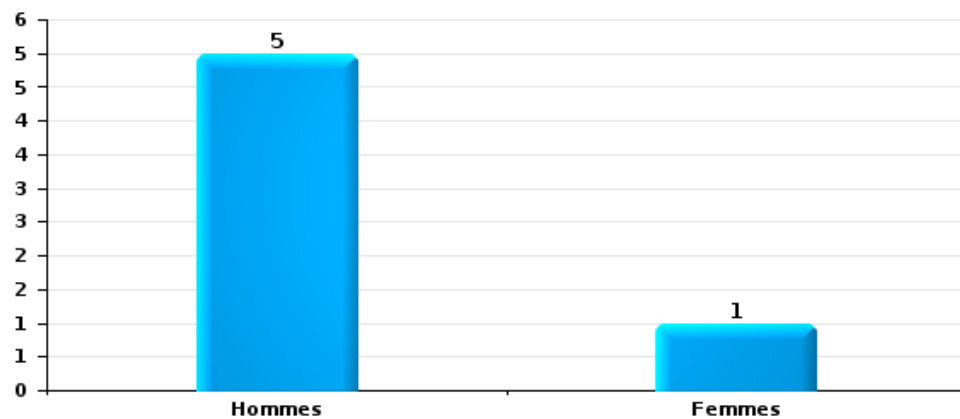
Nombre de suspects-fait selon le sexe





Vol de vélo

Nombre de suspects-fait selon le sexe





### 2.3. Nombre de suspects-fait selon l'âge des suspects identifiés (TOP 5 des catégories principales)

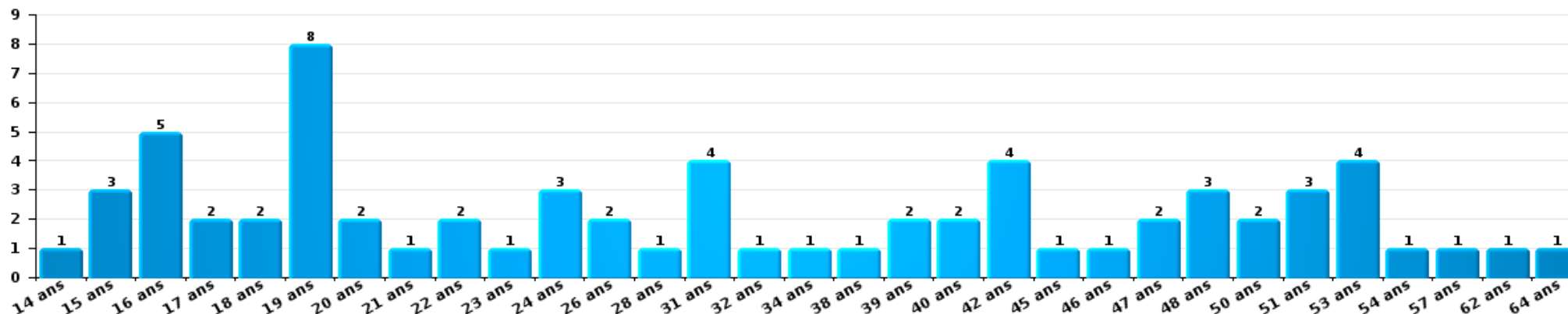
1) Lorsqu'un même suspect a commis plusieurs faits durant la période considérée, il est aussi comptabilisé plusieurs fois, qu'il ait le même âge ou non – 2) Les suspects au-dessous de 14 ans et à partir de 90 ans ne sont pas repris dans le tableau (voir également la note méthodologique)

#### Zottegem

#### 2025

#### Vol et extorsion

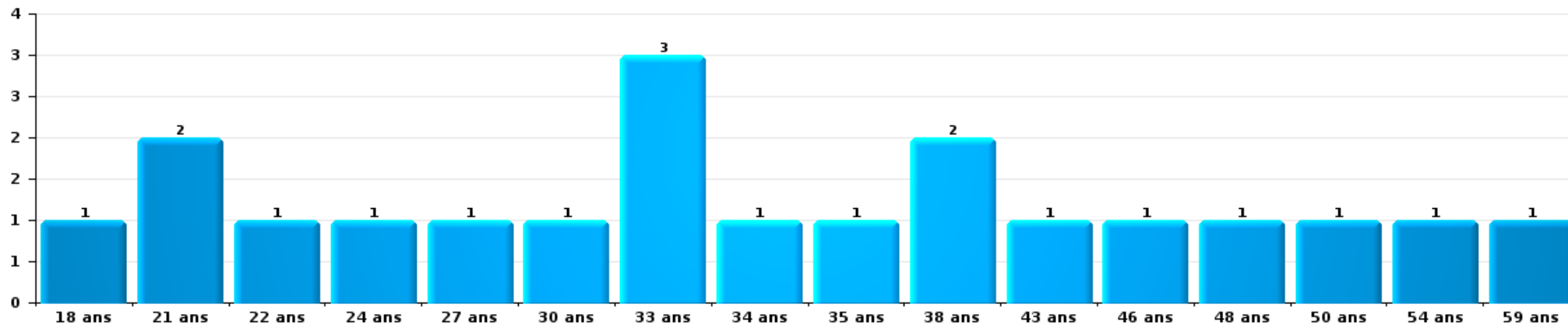
Nombre de suspects-fait par âge (chronologique)





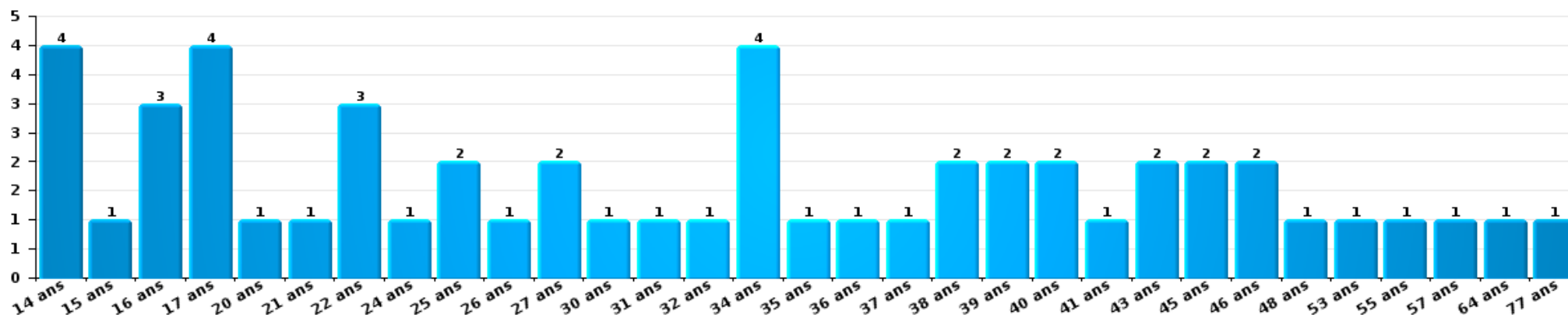
Dégradation de la propriété

Nombre de suspects-fait par âge (chronologique)



Infr. contre l'intégrité physique

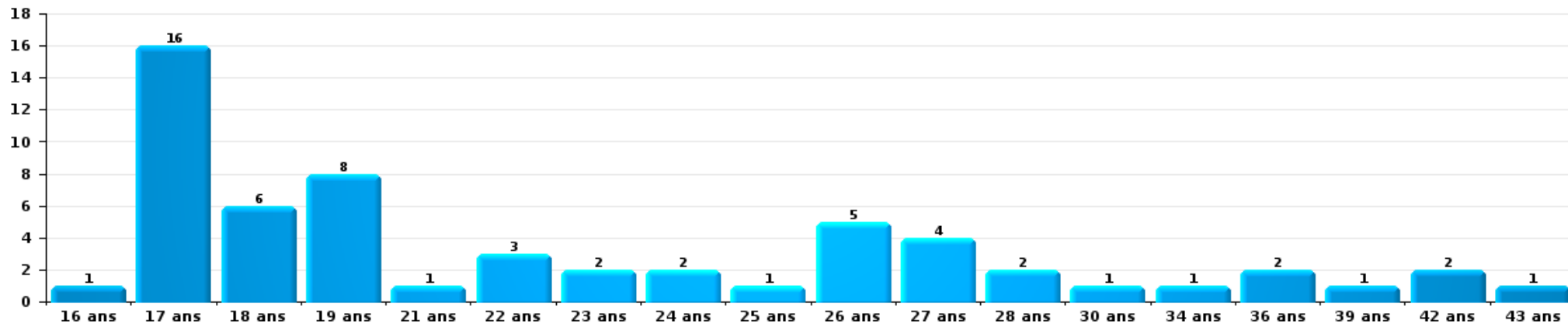
Nombre de suspects-fait par âge (chronologique)





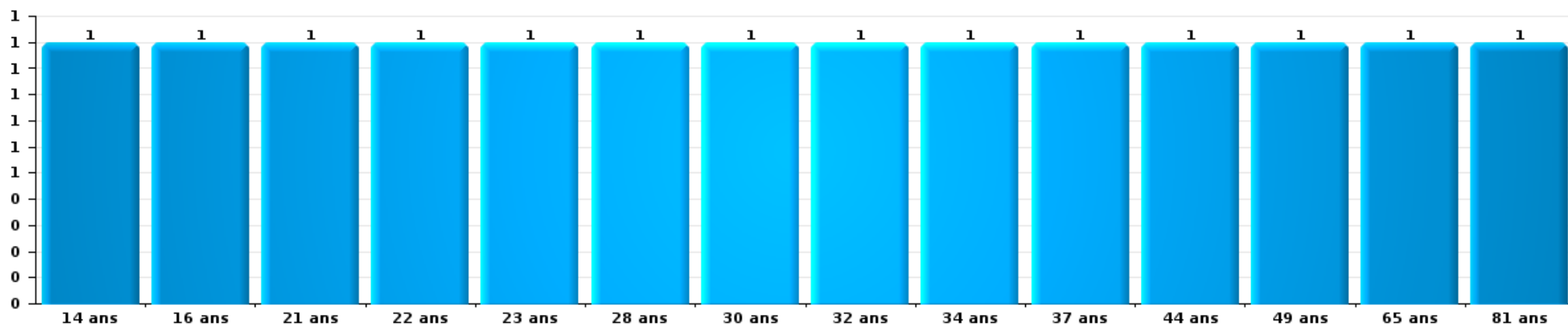
Drogues

Nombre de suspects-fait par âge (chronologique)



Fraude

Nombre de suspects-fait par âge (chronologique)





## 2.4. Nombre de suspects-fait selon l'âge des suspects identifiés (TOP 5 des figures criminelles)

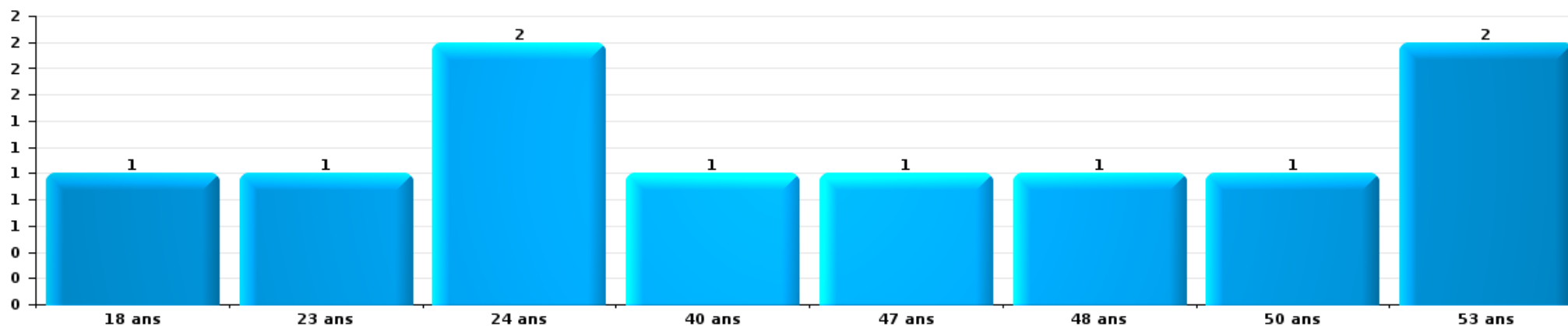
1) Lorsqu'un même suspect a commis plusieurs faits durant la période considérée, il est aussi comptabilisé plusieurs fois, qu'il ait le même âge ou non – 2) Les suspects au-dessous de 14 ans et à partir de 90 ans ne sont pas repris dans le tableau (voir également la note méthodologique)

### Zottegem

2025

### Cambrilage dans bâtiment (total)

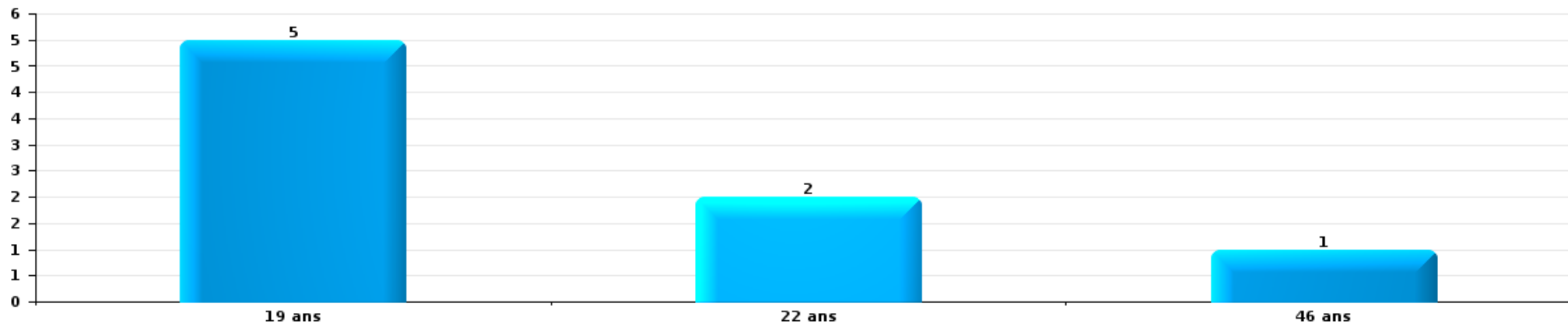
Nombre de suspects-fait par âge (chronologique)





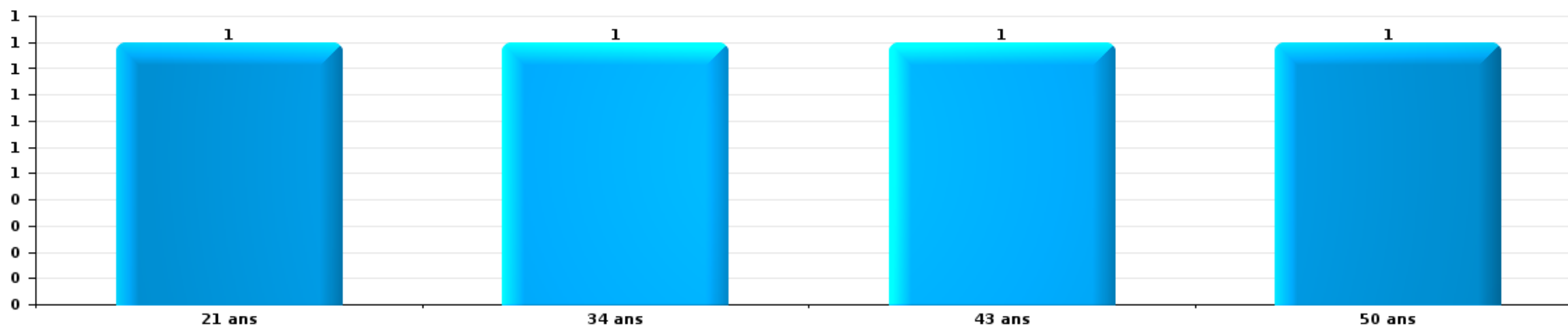
Vol dans ou sur un véhicule

Nombre de suspects-fait par âge (chronologique)



Dégradation de voiture

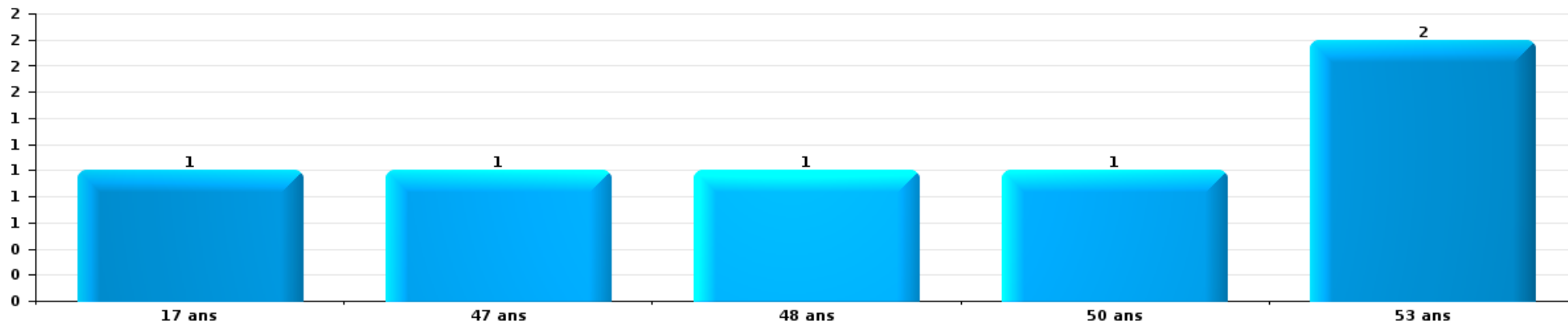
Nombre de suspects-fait par âge (chronologique)





Vol de vélo

Nombre de suspects-fait par âge (chronologique)



# ***STATISTIQUES POLICIERES DE CRIMINALITE***

---

***LIEU DE PERPETRATION: COMMUNE***

**Zottegem**

***ANNEXE I: DETAIL PAR CATEGORIE DE DELIT  
CODE PENAL***



Zottegem

Infraction Code pénal

Infr. contre l'intégrité physique

			2000	2015	2016	2017	2018	2019	2020	2021	2022	2023	2024	2025	
Assassinat	Autres	Acc.						1			1			1	
		Tent.													1
		Sous-total							1			1			2
Meurtre	Meurtre - personnel autre service public	Tent.											1		
		Acc.													1
	Non spécifié	Tent.	2	1	1		1	1	1	1		1	3	2	
		Acc.													
	Autres	Tent.													
		Sous-total	2	1	1		1	1	1		1	3	3	1	
Torture et maltraitance	Torture	Acc.												2	
		Acc.									1				
		Traitement inhumain	Sous-total									1		2	
Coups et/ou blessures vol. en sphère familiale	Entre partenaires ou ex-partenaires	Acc.	8	48	45	51	66	39	41	70	65	59	56	24	
		Tent.									1				
	Lors d'un différend familial en général	Acc.	18												
		Acc.		1	4	7	2	4	4	3	7	2	5	5	
	Par les parents envers un mineur	Acc.	4	5	2	4	8	6	5	4	6	1	4	4	
		Acc.			1		1	4	3	1	1	3	3	1	
	Envers d'autres ascendants directs ou collatéraux	Acc.													
		Sous-total	30	54	52	62	77	53	53	79	79	65	68	35	
Coups et/ou blessures vol. hors sphère familiale	Bagarres (=coups réciproques)	Acc.	7	9	19	19	19	18	15	15	30	18	20	12	
		Acc.	3	4	4	3	6	2	1	5	9	7	5	1	
	Coups envers fonctionnaire de police	Acc.	1	2	4		3	4		2	1	1	2	2	
		Acc.	1	1	2	9	9	7	10	7	15	16	18	8	
	Envers un mineur par une pers. ayant autorité	Acc.	1												
		Acc.	1												
	Envers pers. vulnérable par pers. ayant autorité	Acc.													
		Acc.				1		1							
	Envers pers. vulnérable (qualité auteur inconnue)	Acc.		2								1		1	
		Acc.		1	1					1		1	1	1	
	Coups envers personnel transport public	Acc.		1	1										
		Acc.		2	3				2			2		3	
Coups envers profession médicale	Acc.			1	1	1					1		2		
	Acc.														
Coups envers personnel institut d'enseignement	Acc.														
	Acc.	54	66	62	67	61	95	66	51	80	80	92	28		
	Non spécifié	Sous-total	67	87	96	100	99	129	93	80	140	123	142	55	
Abstention coupable		Acc.							1	2		1			
		Sous-total							1	2		1			



Infr. contre l'intégrité physique

			2000	2015	2016	2017	2018	2019	2020	2021	2022	2023	2024	2025
Autres infr. volontaires. c/ l'intégrité phys.	Privation de soins à enfant ou personne vulnérable	Acc.												1
	Abandon d'enfant dans le besoin	Acc.			1									
	Administration substances nuisibles	Acc.						1		1	2			
	Entrave méchante à la circulation	Acc.	1	3	2	2	1	2	2	1	4	2	4	
	Voies de faits et violences légères	Acc.	8	27	18	12	10	30	19	9	10	8	11	3
	<b>Sous-total</b>		<b>9</b>	<b>30</b>	<b>21</b>	<b>14</b>	<b>11</b>	<b>33</b>	<b>21</b>	<b>11</b>	<b>16</b>	<b>10</b>	<b>15</b>	<b>4</b>
Infr. involontaires contre l'intégrité physique	Coups et/ou blessures involontaires	Acc.	1	3	2	2	1		1	3	2	1		
	Morsure de chien	Acc.	2	1	1	2	1	2	1	2		1	9	2
	Non spécifié	Acc.								1				
	<b>Sous-total</b>		<b>3</b>	<b>4</b>	<b>3</b>	<b>4</b>	<b>2</b>	<b>2</b>	<b>2</b>	<b>6</b>	<b>2</b>	<b>2</b>	<b>9</b>	<b>2</b>
	<b>Total</b>		<b>111</b>	<b>176</b>	<b>173</b>	<b>180</b>	<b>190</b>	<b>219</b>	<b>171</b>	<b>178</b>	<b>240</b>	<b>204</b>	<b>239</b>	<b>99</b>



Infr. contre la liberté individuelle

			2000	2015	2016	2017	2018	2019	2020	2021	2022	2023	2024	2025
Enlèvement de mineur ou personne vulnérable	Enlèvement parental	Tent.				1	2						1	
		Acc.							1					
	Autre enlèvement	Tent.		1						1	1		2	
		Sous-total		1		1	2		1	1	1		3	
Détenition par un particulier		Acc.	1	1			1	2	1		1		2	
		Sous-total	1	1			1	2	1		1		2	
Total			1	2		1	3	2	2	1	2		5	



Infr. contre les mœurs

			2000	2015	2016	2017	2018	2019	2020	2021	2022	2023	2024	2025
Viol n'ayant pas causé la mort	Victime < 10a	Acc.		1	1	2								
	Victime 10a - 14a	Acc.		1	1	1		2	2	2				
	Victime 14a - 16a	Acc.	2		2			2	1	1	2			
	Victime 16a - 18a	Acc.				1	1			1				
	Victime majeure	Acc.	1	3	1	1	9	9	4	1	1			
		Tent.										1		
	Victime âge inconnu	Acc.						1						
	Tent.													
	<b>Sous-total</b>		<b>3</b>	<b>5</b>	<b>5</b>	<b>5</b>	<b>11</b>	<b>14</b>	<b>7</b>	<b>5</b>	<b>4</b>			
Viol avec conséquence inconnue		Acc.									1			
		<b>Sous-total</b>									<b>1</b>			
Viol n'ayant pas causé la mort (nvCPS)	Victime < 16a	Acc.									4	5	2	3
	Victime 16a - 18a	Acc.											1	
	Victime majeure	Acc.							1		3	3	5	3
		<b>Sous-total</b>							<b>1</b>		<b>7</b>	<b>8</b>	<b>8</b>	<b>6</b>
Attentat à la pudeur avec violence / menace	Victime < 16a	Acc.		1			1		2		1			
		Tent.								1				
	Victime 16a - 18a	Acc.				1								
	Victime majeure	Acc.	1	1	2	2		1	1	3	2			
		<b>Sous-total</b>	<b>1</b>	<b>2</b>	<b>2</b>	<b>2</b>	<b>2</b>	<b>1</b>	<b>3</b>	<b>4</b>	<b>3</b>			
Attentat à la pudeur sans violence / menace	Victime < 16a	Acc.	1	7	3	1	3	1	1	2	1			
		Tent.			1									
	Victime 16a - 18a	Acc.	1	3			1		2	1				
	Victime âge inconnu	Acc.				1	3	2	1	2				
		<b>Sous-total</b>	<b>2</b>	<b>10</b>	<b>4</b>	<b>2</b>	<b>7</b>	<b>3</b>	<b>4</b>	<b>5</b>	<b>1</b>			
Attentat à la pudeur non spécifié		Acc.							1					
		<b>Sous-total</b>							<b>1</b>					
Atteinte intégrité sexuelle sans mort (nvCPS)	Victime < 16a	Acc.									4	4	4	2
	Victime 16a - 18a	Acc.									2		1	
		Acc.									5	2	8	3
	Victime majeure	Tent.									1			
		<b>Sous-total</b>									<b>12</b>	<b>6</b>	<b>13</b>	<b>5</b>
Pornographie infantine	Détention	Acc.		2			1		1	2	1			
	Distribution	Acc.			1	2	10	5	2	3	2			
	Accès pornographie infantine via technologie	Acc.						1	1					
		<b>Sous-total</b>		<b>2</b>	<b>1</b>	<b>2</b>	<b>11</b>	<b>6</b>	<b>4</b>	<b>5</b>	<b>3</b>			
Pornographie		Acc.	2			2	1	1						
		<b>Sous-total</b>	<b>2</b>			<b>2</b>	<b>1</b>	<b>1</b>						



**Infr. contre les mœurs**

			2000	2015	2016	2017	2018	2019	2020	2021	2022	2023	2024	2025
Incitation à la débauche	Victime mineure	Acc.		1	1	1	3			1	1			
	Victime majeure	Acc.									1			
	Age victime inconnu	Acc.									1			
	Publicité par ICT pour débauche	Acc.							1					
		Sous-total		1	1	1	3		1	1	3			
Exploitation de la débauche d'autrui	Victime mineure	Acc.						1						
	Victime majeure	Acc.		1		2			1					
	Age victime non spécifié	Acc.							1					
		Sous-total		1		2		1	2					
Outrage public aux bonnes mœurs	Actions (exhibitionnisme, etc.)	Acc.	2	4	3	2	2	3	8	3	1			
		Tent.						1						
	Ecrits, images, objets	Acc.	2		1		2	2	1	1	2			
	Obscénités en public	Acc.	1											
	Exhibitionnisme (nvCPS)	Acc.										1	6	2
	Contenu pornographique extrême ou violent (nvCPS)	Acc.									1			
		Sous-total	5	4	4	2	4	6	9	4	4	1	6	2
Voyeurisme	Observation/enregistrement de nudité ou intimité	Acc.				3	2	1			2			
	Diffusion enregistrement nudité ou intimité	Acc.				1	1	2	2					
		Sous-total				4	3	3	2	2				
Voyeurisme direct (nvCPS)	Victime < 16a	Acc.											1	
	Victime 16a - 18a	Acc.									1			
		Sous-total									1		1	
Voyeurisme via moyen technique ou autre (nvCPS)	Victime < 16a	Acc.											4	
		Sous-total											4	
Diffusion de contenu à caractère sexuel (nvCPS)	Victime < 16a	Acc.										1	2	
	Victime 16a - 18a	Acc.												1
		Sous-total										1	2	1
Diffusion contenu sex. but méchant/lucrat. (nvCPS)	Victime < 16a	Acc.										2	1	
	Victime 16a - 18a	Acc.											3	1
	Victime majeure	Acc.										2	1	1
		Sous-total										4	5	2
Grooming (contact par ICT avec mineur < 16 ans)		Acc.			1	1								
		Sous-total			1	1								
Grooming online - avec ICT (nvCPS)	Victime < 16a	Acc.											2	
		Sous-total											2	
Exploitation sexuelle mineurs-prostitution (nvCPS)	Obtention de la débauche/prostit. (nvCPS)	Acc.											1	
		Sous-total											1	



Infr. contre les mœurs

			2000	2015	2016	2017	2018	2019	2020	2021	2022	2023	2024	2025
Images d'abus sexuels de mineurs (nvCPS)	Production/diffusion images abus sexuels (nvCPS)	Acc.									1	2	1	
	Détention/acquisition images abus sexuels (nvCPS)	Acc.									1			
		Sous-total									2	2	1	
		Total	13	25	18	19	43	35	35	26	43	22	43	16



**Infr. contre autres valeurs morales et sentiments**

			2000	2015	2016	2017	2018	2019	2020	2021	2022	2023	2024	2025
Harcèlement	Harcèlement par téléphone (OLD)	Acc.	4											
		Acc.	6	65	68	57	72	62	43	47	36	57	60	22
		Tent.	1											
	Sous-total	11	65	68	57	72	62	43	47	36	57	60	22	
Violation de sépulture		Acc.			1						1	1	4	2
		Sous-total			1						1	1	4	2
Violation du secret professionnel		Acc.		1					1					
		Sous-total		1					1					
Atteinte à l'honneur	Calomnie et diffamation	Acc.	7	10	20	14	11	13	12	16	12	9	8	4
	Déclaration calomnieuse	Acc.						2	1			3	1	
	Imputation calomnieuse	Acc.	1		2	1		2	1	1	3		2	1
	Divulgence méchante	Acc.	3	1	1	1	1	1				2		1
	Injures (Délit)	Acc.	3	1	3	3	2	3	2	3		1	1	
	Non spécifié	Acc.								1				1
	Sous-total	14	12	26	19	14	21	16	21	21	15	15	13	6
Vie privée	Violation de domicile par un particulier	Acc.	6	1	1	2	2	1	2	4	3	2	5	6
		Tent.			1									
	Violation du secret des lettres	Acc.	1		1			2			2		2	1
	Sous-total	7	1	2	3	2	3	2	4	5	2	7	7	
Tapage nocturne		Acc.	8	10	10	7	9	5	4	4	3	9	14	3
		Sous-total	8	10	10	7	9	5	4	4	3	9	14	3
Violation de communication par particulier		Acc.											2	
		Sous-total											2	
Abus faiblesses de personnes		Acc.			2		5				1			1
		Sous-total			2		5				1			1
Vie privée mœurs: publication identité victime		Acc.							1					1
		Sous-total							1					1
Cyberlokkig (leurre de mineur par ICT)		Acc.						1						
		Sous-total						1						
Occupation bien d'autrui (squatter)	Pénétrer / occuper / séjourner (bien non habité)	Acc.						2					2	
		Sous-total						2					2	
<b>Total</b>			<b>40</b>	<b>89</b>	<b>109</b>	<b>86</b>	<b>102</b>	<b>94</b>	<b>67</b>	<b>76</b>	<b>61</b>	<b>84</b>	<b>102</b>	<b>42</b>



Infr. relative au statut juridique de l'enfant

			2000	2015	2016	2017	2018	2019	2020	2021	2022	2023	2024	2025
<b>Non-représentation d'enfants</b>	<b>Par les parents</b>	<b>Acc.</b>	1							2			1	
		<b>Sous-total</b>	1							2			1	
		<b>Total</b>	1							2			1	



Vol et extorsion

			2000	2015	2016	2017	2018	2019	2020	2021	2022	2023	2024	2025
Vol avec circ. aggr.	Avec violence	Acc.	3		4	3	3	6	2	4	4	3	7	3
		Tent.	3	2			1	1	1			3		
	Sans violence	Acc.	31	75	66	66	48	44	32	33	53	44	64	18
		Tent.	16	42	22	38	39	32	26	20	36	40	32	15
	Sous-total		53	119	92	107	90	83	61	58	93	90	103	36
Vol sans circ. aggr.	Avec violence	Acc.	3	4	1	10	9	4	8	4	6	5	4	4
		Tent.				1	1			1				1
	Sans violence, Vol à la tire	Acc.	6	20	10	9	16	11	2	12	13	6	6	1
		Tent.		1										
	Sans violence, Vol d'usage	Acc.						2		1	4	1	2	
		Acc.	4	7	19	7	6	5	11	5	4	9	5	4
Sans violence, Vol domestique	Acc.	390	249	242	265	250	206	149	205	255	223	206	103	
	Tent.	3	7	5	12	7	8	5	12	5	8	12	8	
	Sous-total		406	288	277	304	289	236	175	240	287	252	235	121
Vol non spécifié	Acc.	51						2						
	Tent.	15												
	Sous-total		66					2						
Extorsion	Acc.			1	2	5	1	8	3	5	2	7	6	5
	Tent.			4	7	5	8	13	2	4	3	9	4	2
	Sous-total			5	9	10	9	21	5	9	5	16	10	7
Maraudage	Acc.	1												
	Sous-total		1											
	Total		526	412	378	421	388	342	241	307	385	358	348	164



**Fraude**

			2000	2015	2016	2017	2018	2019	2020	2021	2022	2023	2024	2025
Blanchiment d'argent	Acc.						1	5		1	2	9	18	1
	Sous-total						1	5		1	2	9	18	1
Recel	Recel simple	Acc.	1	1	4		3		1	1	1			1
	Recel qualifié	Acc.	2											
	Non spécifié	Acc.									2			
		Tent.	1											
	Sous-total		4	1	4		3		1	1	3			1
Grivèlerie	Carburant / lubrifiant	Acc.	3											
	Boissons et aliments	Acc.	1			1	1							
	Voiture de location	Acc.	1			1					1	4	2	
	Logements	Acc.						1		3		1		
	Sous-total		5			2	1	1		3	1	5	2	
Détournement et destruction frauduleuse	Cel frauduleux	Acc.	27	2	2	3	4	1	7	3	10	8	4	3
	D'argent, de papiers, etc.	Acc.									1			
	D'objets saisis	Acc.		1	2							1		
	Non spécifié	Acc.	9	2						1	1			
	Sous-total		36	5	4	3	4	1	7	4	12	9	4	3
Esroquerie	Fraude par internet	Acc.		34	25	28	45	64	119	85	110	125	129	64
		Tent.		41	30	10	21	16	12	6	9	7	7	3
	Esroquerie sans internet	Acc.		14	10	10	7	10	6	7	10	19	32	7
		Tent.		6	5	3	4	4	2	2	2	2	6	1
	Non spécifié	Acc.	8											
		Tent.	2											
	Sous-total		10	95	70	51	77	94	139	100	131	153	174	75
Tromperie	Marchandises vendues / travail fourni	Acc.	1											
	Monnaies	Acc.							1					
	Endossement frauduleux de factures	Acc.									1			
	Sous-total		1						1		1			
Abus de confiance et infr. apparentées	Abus de confiance	Acc.	10	11	15	15	10	16	12	17	14	20	19	5
		Tent.	2						1					
	Abus des faiblesses	Acc.	1			1						1	2	
	Sous-total		13	11	15	16	10	16	13	17	14	21	21	5
Abus de biens sociaux	Par des sociétés	Acc.											2	
	Autres	Acc.										1		
	Sous-total											1	2	
Infr. liées à l'insolvabilité	Par des tiers	Acc.											1	
	Non spécifié	Acc.		1		1		2		1	1		1	
	Sous-total			1		1		2		1	1		2	

FPF/DGR/DR1/BIPOL - Statistiques policières de criminalité (date de clôture: 31/10/2025)  
 Les données pour les années 2001 jusqu'à 2014 ne sont plus publiées mais restent disponibles sur demande auprès du service BIPOL.  
 Les données pour 2025 ne concernent que le 1er semestre.



Fraude

		2000	2015	2016	2017	2018	2019	2020	2021	2022	2023	2024	2025
<b>Insolvabilité frauduleuse</b>	<b>Acc.</b>	1									1		
	<b>Sous-total</b>	1									1		
<b>Chèques sans provision</b>	<b>Acc.</b>	6											
	<b>Sous-total</b>	6											
	<b>Total</b>	76	113	93	73	96	119	161	127	165	199	223	85



Dégradation de la propriété

			2000	2015	2016	2017	2018	2019	2020	2021	2022	2023	2024	2025
Incendie volontaire	Dans lieu habité (de jour)	Acc.					1	2	1		1			
		Acc.		1			1				1		1	
	Dans lieu habité (de nuit)	Tent.											1	
		Tent.								1				
	Dans lieu habité (moment indéterminé)	Acc.	2		2			2	2		3		1	5
		Tent.										1		
	Dans un autre lieu (de jour)	Acc.	1	3	1		2	1	1	1	1	1	1	1
		Tent.			1									
	Acc.				1					1	1			
	Tent.	1												
	Acc.													
	Tent.													
	Acc.													
	Tent.													
	Acc.													
	Tent.													
	Acc.													
	Tent.													
	Acc.													
	Tent.													
	Acc.													
	Tent.													
	Acc.													
	Tent.													
	Acc.													
	Tent.													
	Acc.													
	Tent.													
	Acc.													
	Tent.													
	Acc.													
	Tent.													
	Acc.													
	Tent.													
	Acc.													
	Tent.													
	Acc.													
	Tent.													
	Acc.													
	Tent.													
	Acc.													
	Tent.													
	Acc.													
	Tent.													
	Acc.													
	Tent.													
	Acc.													
	Tent.													
	Acc.													
	Tent.													
	Acc.													
	Tent.													
	Acc.													
	Tent.													
	Acc.													
	Tent.													
	Acc.													
	Tent.													
	Acc.													
	Tent.													
	Acc.													
	Tent.													
	Acc.													
	Tent.													
	Acc.													
	Tent.													
	Acc.													
	Tent.													
	Acc.													
	Tent.													
	Acc.													
	Tent.													
	Acc.													
	Tent.													
	Acc.													
	Tent.													
	Acc.													
	Tent.													
	Acc.													
	Tent.													
	Acc.													
	Tent.													
	Acc.													
	Tent.													
	Acc.													
	Tent.													
	Acc.													
	Tent.													
	Acc.													
	Tent.													
	Acc.													
	Tent.													
	Acc.													
	Tent.													
	Acc.													
	Tent.													
	Acc.													
	Tent.													
	Acc.													
	Tent.													
	Acc.													
	Tent.													
	Acc.													
	Tent.													
	Acc.													
	Tent.													
	Acc.													
	Tent.													
	Acc.													
	Tent.													
	Acc.													
	Tent.													
	Acc.													
	Tent.													
	Acc.													
	Tent.													
	Acc.													
	Tent.													
	Acc.													
	Tent.													
	Acc.													
	Tent.													
	Acc.													
	Tent.													
	Acc.													
	Tent.													
	Acc.													
	Tent.													
	Acc.													
	Tent.													
	Acc.													
	Tent.													
	Acc.													
	Tent.													
	Acc.													
	Tent.													
	Acc.													
	Tent.													
	Acc.													
	Tent.													
	Acc.													
	Tent.													
	Acc.													
	Tent.													
	Acc.													
	Tent.													
	Acc.													
	Tent.													
	Acc.													
	Tent.													
	Acc.													
	Tent.													



Infr. contre la Sécurité de l'Etat

			2000	2015	2016	2017	2018	2019	2020	2021	2022	2023	2024	2025
<b>Terrorisme</b>	<b>Groupe terroriste</b>	<b>Acc.</b>		1										
		<b>Sous-total</b>		1										
		<b>Total</b>		1										



Infr. contre la sécurité publique

			2000	2015	2016	2017	2018	2019	2020	2021	2022	2023	2024	2025
Organisation criminelle	Acc.		1				1		1	1	1			
	Sous-total		1				1		1	1	1			
Association de malfaiteurs	Acc.		1	3	1	2				1		1	1	
	Sous-total		1	3	1	2				1		1	1	
Evasion de prisonniers	Non-respect surveillance électronique	Acc.				1	3							1
	Non spécifié	Acc.	1											
	Sous-total		1		1	3							1	
Recel	Recel de criminel	Acc.	1											
	Sous-total		1											
Menaces	Menace d'attentat	Acc.			1				3	2	1			
	Verbales	Acc.	63	18	15	26	32	29	18	22	20	23	21	16
	Ecrites	Acc.	4	14	5	7	8	14	10	5	10	15	15	5
	Par gestes, emblèmes	Acc.	5	5	8	10	13	14	6	10	16	12	18	6
	Alerte à la bombe	Acc.				1								2
	Non spécifié	Acc. Tent.	1 1	1						2				
	Sous-total		74	38	29	44	53	57	37	41	47	50	56	27
	Total		78	41	30	47	57	57	38	43	48	51	58	27



Infr. contre l'autorité publique

		2000	2015	2016	2017	2018	2019	2020	2021	2022	2023	2024	2025
Violence c/ personnes investies autorité publique	Acc.				1	3	2		1	2	1		
	Sous-total				1	3	2		1	2	1		
Rébellion	Rébellion armée	Acc.				2	1		1			1	1
	Rébellion non armée	Acc.	8	13	10	15	20	19	6	20	23	26	26
	Non spécifié	Tent.	1										
	Sous-total		9	13	10	15	22	20	6	21	23	26	27
Outrages		Acc.	3	6	7	5	10	10	5	4	9	21	23
		Tent.	1										
	Sous-total		4	6	7	5	10	10	5	4	9	21	23
Autres infractions	Bris de scellés	Acc.		1				1			1	1	
	Sous-total		1	1				1			1	1	
		Total	13	20	17	21	35	32	12	26	34	49	51



Infr. contre la foi publique

			2000	2015	2016	2017	2018	2019	2020	2021	2022	2023	2024	2025
Faux en écritures	Faux en écritures	Acc.	6	11	11	3	6	10	5	6	9	17	8	1
	Usage de faux en écrit. et écrit. falsifiées	Acc.	1		2	2	2	7	3	2	1		4	
		Sous-total	7	11	13	5	8	17	8	8	8	10	17	12
Usurpation	De fonctions	Acc.				2	1		2	3		3	1	
	De titres	Acc.											1	
	De grades	Acc.								1				
	De costumes, de décorations, etc.	Acc.								1				
	De nom	Acc.		7	7	6	32	39	80	62	96	96	88	29
	Non spécifié	Tent.						1		1		1		
	Acc.		1											
	Sous-total		8	7	8	33	40	82	68	96	100	90	29	
Contrefaçon / falsification	Contrefaçon	Acc.			1	1		1	1				1	
	Falsification	Acc.		1							1		1	
		Sous-total		1	1	1		1	1		1		2	
Fausses monnaies	Emission	Acc.	4	4	6			1	2			1	1	
		Tent.				1	1	1						
	Non spécifié	Acc.	3											
	Autres	Acc.	1		1									
	Sous-total	8	4	7	1	1	2	2	2			1	1	
Faux en justice	Fausses déclarations	Acc.		1	1		1		2		1	1		
	Faux serment	Acc.									4			
		Sous-total		1	1		1		2		5	1		
	Total	15	25	29	15	43	60	95	76	112	119	105	30	



Zottegem

Infraction Code pénal

Infr. contre la famille

		2000	2015	2016	2017	2018	2019	2020	2021	2022	2023	2024	2025
Refus du droit aux relations personnelles	Acc.	66	46	55	38	20	39	37	30	42	27	47	4
	Sous-total	66	46	55	38	20	39	37	30	42	27	47	4
Non-acquittement pension alimentaire	Acc.	22	3	2	1	1			1	1		1	
	Sous-total	22	3	2	1	1			1	1		1	
Mariage forcé	Tent.											1	
	Sous-total											1	
	Total	88	49	57	39	21	39	37	31	43	27	49	4

Criminalité informatique

		2000	2015	2016	2017	2018	2019	2020	2021	2022	2023	2024	2025
Hacking	Acc.		7	4	8	11	11	10	12	16	23	16	6
	Tent.								1				1
	Sous-total		7	4	8	11	11	10	13	16	23	16	7
Faux en informatique	Acc.		6	4	4	15	26	64	47	74	68	54	33
	Tent.		1			2	2	1					
	Sous-total		7	4	4	17	28	65	47	74	68	54	33
Fraude informatique	Acc.		16	13	10	22	29	104	95	111	121	130	56
	Tent.		2	2	2	2	4	7	5	3	2	1	
	Sous-total		18	15	12	24	33	111	100	114	123	131	56
Sabotage	Acc.			4	5		1	1	3	1	2	1	
	Sous-total			4	5		1	1	3	1	2	1	
	Total		32	27	29	52	73	187	163	205	216	202	96



Exercice illégal de l'autorité publique

		2000	2015	2016	2017	2018	2019	2020	2021	2022	2023	2024	2025
Actes arbitraires	Acc.	1											
	Sous-total	1											
Violation de communication par fonctionnaire	Acc.								1				
	Sous-total								1				
	Total	1							1				

Marchand de sommeil

		2000	2015	2016	2017	2018	2019	2020	2021	2022	2023	2024	2025
Sans circ. aggr.	Acc.								1				1
	Sous-total								1				1
	Total								1				1

Traite des êtres humains

		2000	2015	2016	2017	2018	2019	2020	2021	2022	2023	2024	2025
Exploitation sexuelle	Acc.				1			2					
	Sous-total				1			2					
Exploitation économique	Acc.			1									
	Sous-total			1									
	Total			1	1			2					

Autres infractions Code pénal

		2000	2015	2016	2017	2018	2019	2020	2021	2022	2023	2024	2025
	Acc.			1	1	3	2	7					
	Tent.							1					
	Sous-total			1	1	3	2	8					
	Total			1	1	3	2	8					



Contravention Code pénal

		2000	2015	2016	2017	2018	2019	2020	2021	2022	2023	2024	2025
Injures (Contravention)	Acc.	9											
	Sous-total	9											
Destruction d'animaux (Contravention)	Acc.	4											
	Sous-total	4											
Autres contraventions CP	Acc.	12	1										
	Sous-total	12	1										
<b>Total</b>		<b>25</b>	<b>1</b>										

# ***STATISTIQUES POLICIERES DE CRIMINALITE***

---

***LIEU DE PERPETRATION: COMMUNE***

**Zottegem**

***ANNEXE II: DETAIL PAR CATEGORIE DE DELIT  
LOIS SPECIALES***



Zottegem

Infraction Lois spéciales

Drogues

			2000	2015	2016	2017	2018	2019	2020	2021	2022	2023	2024	2025
Détention		Acc.	20	81	79	97	123	133	118	94	109	116	97	45
		Sous-total	20	81	79	97	123	133	118	94	109	116	97	45
Usage	Usage en groupe	Acc.	8											
	Usage individuel	Acc.	19											
	Faciliter l'usage	Acc.		2	4		2		1	3	4	3	2	1
	Incitation à l'usage	Acc.				1					2			
	Désordre, scandale ou danger dans un espace public	Acc.		1			3	5		4	5	6	2	4
		Sous-total	27	3	4	1	5	5	1	7	11	9	4	5
Importation et exportation		Acc.	2					2			1	2		
		Sous-total	2					2			1	2		
Fabrication		Acc.		2	1	3	3	1	2	1	1	2		1
		Sous-total		2	1	3	3	1	2	1	1	2		1
Commerce		Acc.	8	10	16	12	15	28	28	20	25	25	24	16
		Tent.	2											
		Sous-total	10	10	16	12	15	28	28	20	25	25	24	16
Protoxyde d'azote (gaz hilarant)		Acc.											1	1
		Sous-total											1	1
Autres		Acc.	4	2		1	1	2	1	2	3	1		
		Sous-total	4	2		1	1	2	1	2	3	1		
		Total	63	98	100	114	147	171	150	124	150	155	126	68



Législation sur les étrangers

		2000	2015	2016	2017	2018	2019	2020	2021	2022	2023	2024	2025	
Transmigration illégale	Mariages simulés/blancs sans récompense/contrainte	Acc.												
		Tent.												
	Cohab. légale de complais. sans récompense/contr.	Acc.				1	5	1				1		
		Tent.												
	Accès au territoire	Acc.	2	5	3	8	2	4	10	6	1	2	7	
	Séjour	Acc.	4	21	16	25	36	35	20	41	39	24	15	
	Pas de port de documents d'identité ou de voyage	Acc.		1	1		1	3	1		1			
Inscription au registre des étrangers	Acc.		29	19	23	23	42	24	28	24	39	54		
	Sous-total	6	58	46	63	77	97	57	77	65	70	81	50	
Trafic d'êtres humains		Acc.								1	1			
	Sous-total		1							1	1			
Aide au séjour illégal		Acc.				1								
	Sous-total				1									
Non spécifié		Acc.											1	
	Sous-total												1	
Autres		Acc.	1											
	Sous-total	1												
	Total	7	59	46	64	77	97	57	77	66	71	81	51	



**Environnement**

			2000	2015	2016	2017	2018	2019	2020	2021	2022	2023	2024	2025
<b>Déchets</b>	Déchets par professionnel	Acc.		2	2	3	2	1	1	1	1			
	Déchets par particulier	Acc.		49	40	32	28	21	39	24	14	21	13	16
	Déchets par personne indéterminée	Acc.	10											
	Déchets: permis/autorisation	Acc.				1					2			
	Non spécifié	Acc.	3											
	<b>Sous-total</b>		<b>13</b>	<b>51</b>	<b>42</b>	<b>35</b>	<b>31</b>	<b>22</b>	<b>40</b>	<b>25</b>	<b>17</b>	<b>21</b>	<b>13</b>	<b>16</b>
<b>Autres que déchets</b>	Urbanisme	Acc.	16	9	3	9	3	4		1				
	Permis d'environnement	Acc.				1								
	Bruit	Acc.	9					1						
	Pollution de l'eau	Acc.	1		1							1	2	
	Pollution de l'air	Acc.											1	
	Pollution du sol	Acc.			1					1		1	1	
	Autres nuisances en matière d'environnement	Acc.				2	1	1	2					
	<b>Sous-total</b>		<b>26</b>	<b>9</b>	<b>5</b>	<b>11</b>	<b>5</b>	<b>6</b>	<b>2</b>	<b>2</b>		<b>2</b>	<b>4</b>	
<b>Biodiversité / Faune et flore</b>	Bien-être animal	Acc.	5	6	6	7	1	6	2	6	8	7	4	1
		Tent.											1	
	Protection de la nature	Acc.	3				1				1	2		
	Permis / autorisation animaux	Acc.							1				1	
	Destruction d'animaux	Acc.				3		1	1	1	2			
		Tent.								1		1	2	
Santé des animaux	Acc.												1	
	<b>Sous-total</b>		<b>8</b>	<b>6</b>	<b>6</b>	<b>10</b>	<b>2</b>	<b>7</b>	<b>5</b>	<b>7</b>	<b>12</b>	<b>11</b>	<b>7</b>	<b>1</b>
<b>Non spécifié</b>		Acc.	1											
	<b>Sous-total</b>		<b>1</b>											
	<b>Total</b>		<b>48</b>	<b>66</b>	<b>53</b>	<b>56</b>	<b>38</b>	<b>35</b>	<b>47</b>	<b>34</b>	<b>29</b>	<b>34</b>	<b>24</b>	<b>17</b>



**Armes et explosifs**

			2000	2015	2016	2017	2018	2019	2020	2021	2022	2023	2024	2025
<b>Détention illégale</b>	Arme à feu	Acc.		19	6	3	76	34	32	16	9	17	5	11
		Tent.							1	1				
	Arme blanche ou non à feu	Acc.		3	3	2	1	6	2	4	7	6	8	5
		Munition	Acc.			1	2	1		2	2	2	3	
	Pièces/accessoires	Acc.				1	1						1	
	Non spécifié	Acc.	1			2								
	<b>Sous-total</b>		<b>1</b>	<b>22</b>	<b>10</b>	<b>8</b>	<b>80</b>	<b>41</b>	<b>35</b>	<b>23</b>	<b>18</b>	<b>25</b>	<b>17</b>	<b>16</b>
<b>Port / transport illégal</b>	Arme à feu	Acc.				2		2		3		9		1
		Acc.			8	3	3	11	5	16	8	16	16	6
	Non spécifié	Acc.	4											
		<b>Sous-total</b>	<b>4</b>		<b>8</b>	<b>5</b>	<b>3</b>	<b>13</b>	<b>5</b>	<b>19</b>	<b>8</b>	<b>25</b>	<b>16</b>	<b>7</b>
<b>Commerce illégal</b>	Arme à feu	Acc.		1		1				1		1		2
		Acc.								1				
	Arme blanche ou non à feu	Tent.									1			
		Acc.	1											
	Non spécifié	Acc.				1								
	<b>Sous-total</b>	<b>1</b>	<b>1</b>		<b>2</b>				<b>3</b>		<b>1</b>		<b>2</b>	
<b>Explosifs</b>		Acc.	1			1							1	
		<b>Sous-total</b>	<b>1</b>			<b>1</b>							<b>1</b>	
<b>Enseignement collectif</b>		Acc.			2									
		<b>Sous-total</b>			<b>2</b>									
<b>Autre</b>	Documents	Acc.				1	1							
		Acc.					1							
	Mesures de sécurité	Acc.												
		Acc.	8	1	1	1	1		1			2	1	
	Non spécifié	Acc.												
	<b>Sous-total</b>	<b>8</b>	<b>1</b>	<b>1</b>	<b>2</b>	<b>3</b>		<b>1</b>		<b>2</b>	<b>1</b>			
	<b>Total</b>	<b>15</b>	<b>24</b>	<b>21</b>	<b>16</b>	<b>85</b>	<b>57</b>	<b>40</b>	<b>46</b>	<b>26</b>	<b>53</b>	<b>35</b>	<b>25</b>	



Protection de la personne

			2000	2015	2016	2017	2018	2019	2020	2021	2022	2023	2024	2025
Discrimination	Incitation à la discrimination	Acc.											1	1
	Racisme et xénophobie	Acc.	1	1	2	1		2			2	1		
	Fondée sur son orientation sexuelle (homophobie)	Acc.				1	1							
	Autre discrimination	Acc.												1
		Sous-total	1	1	2	2	1	2			2	1	1	2
Droits d'auteur		Acc.			1		6	11	12	6			1	
		Sous-total			1		6	11	12	6			1	
Protection de la vie privée		Acc.		2	2	2	1	1	2	2	1			
		Sous-total		2	2	2	1	1	2	2	1			
Caméras de surveillance		Acc.												1
		Sous-total												1
Droit à l'image		Acc.		1	1			4	3	3	3	12	2	3
		Sous-total		1	1			4	3	3	3	12	2	3
Interdiction temporaire de résidence		Acc.											1	
		Sous-total											1	
Autres		Acc.	1										1	
		Sous-total	1										1	
		Total	2	4	6	4	8	18	17	11	6	15	4	6



**Zottegem**

**Infraction Lois spéciales**

**Hormones et dopage**

		2000	2015	2016	2017	2018	2019	2020	2021	2022	2023	2024	2025
<b>Détention</b>	Acc.			1	1	3	1	1	1	1	1		
	Sous-total:			1	1	3	1	1	1	1	1		
<b>Usage</b>	Acc.			1									
	Sous-total:			1									
<b>Fabrication et distribution</b>	Acc.			1									
	Sous-total:			1									
	<b>Total:</b>			<b>3</b>	<b>1</b>	<b>3</b>	<b>1</b>	<b>1</b>	<b>1</b>	<b>1</b>	<b>1</b>		

**Protection de la jeunesse**

		2000	2015	2016	2017	2018	2019	2020	2021	2022	2023	2024	2025
<b>Législation sur l'obligation scolaire</b>	Acc.	2	6	4	1	1	1						
	Sous-total:	2	6	4	1	1	1						
<b>Législation sur la protection de la jeunesse</b>	Acc.	3	7	18	7	6	10	8	6	16	11	16	7
	Sous-total:	3	7	18	7	6	10	8	6	16	11	16	7
	<b>Total:</b>	<b>5</b>	<b>13</b>	<b>22</b>	<b>8</b>	<b>7</b>	<b>11</b>	<b>8</b>	<b>6</b>	<b>16</b>	<b>11</b>	<b>16</b>	<b>7</b>



Code pénal social

		2000	2015	2016	2017	2018	2019	2020	2021	2022	2023	2024	2025
<b>Harcèlement au travail</b>	Acc.			1	1				2			1	
	Sous-total:			1	1				2			1	
<b>Rémunération et autres avantages patrimoniaux</b>	Acc.							1					
	Sous-total:							1					
<b>Travail illégal</b>	Acc.										1	1	
	Sous-total:										1	1	
<b>Fraude sociale aux cotisations (travail au noir)</b>	Acc.		1				1				1	1	1
	Sous-total:		1				1				1	1	1
<b>Relations collectives de travail</b>	Acc.							1					
	Sous-total:							1					
<b>Sécurité sociale</b>	Acc.						1						
	Sous-total:						1						
<b>Infr. contre foi publique en droit pénal social</b>	Acc.		1	1		1	3		1				1
	Sous-total:		1	1		1	3		1				1
<b>Escroquerie en droit pénal social</b>	Acc.					1	1		1	1		1	
	Sous-total:					1	1		1	1		1	
<b>Autres</b>	Acc.								1				
	Sous-total:								1				
	<b>Total:</b>		<b>2</b>	<b>2</b>	<b>1</b>	<b>2</b>	<b>6</b>	<b>2</b>	<b>5</b>	<b>1</b>	<b>2</b>	<b>4</b>	<b>2</b>



Ivresse et alcool

		2000	2015	2016	2017	2018	2019	2020	2021	2022	2023	2024	2025
Ivresse publique	Acc.	26	30	31	42	45	63	33	43	77	50	49	31
	Sous-total:	26	30	31	42	45	63	33	43	77	50	49	31
Servir de l'alcool à une personne ivre	Acc.		1								1		
	Sous-total:		1								1		
Autres	Acc.	1											
	Sous-total:	1											
	Total:	27	31	31	42	45	63	33	43	77	51	49	31

Législation sur les élections

		2000	2015	2016	2017	2018	2019	2020	2021	2022	2023	2024	2025
	Acc.	12											
	Sous-total:	12											
	Total:	12											

Registre de population

		2000	2015	2016	2017	2018	2019	2020	2021	2022	2023	2024	2025
	Acc.	30	40	44	37	35	40	33	36	32	81	76	32
	Sous-total:	30	40	44	37	35	40	33	36	32	81	76	32
	Total:	30	40	44	37	35	40	33	36	32	81	76	32



**Carte d'identité**

		2000	2015	2016	2017	2018	2019	2020	2021	2022	2023	2024	2025
<b>Pas en possession</b>	Acc.	2	2	1				1	1		8	15	2
	Sous-total:	2	2	1				1	1		8	15	2
<b>Refus de présentation</b>	Acc.				1	1					2		1
	Sous-total:				1	1					2		1
<b>Endommagée</b>	Acc.				1								
	Sous-total:				1								
<b>Non spécifié</b>	Acc.		1										
	Sous-total:		1										
	<b>Total:</b>	<b>2</b>	<b>3</b>	<b>1</b>	<b>2</b>	<b>1</b>		<b>1</b>	<b>1</b>		<b>10</b>	<b>15</b>	<b>3</b>

**Santé publique**

		2000	2015	2016	2017	2018	2019	2020	2021	2022	2023	2024	2025
<b>Art de guérir, art infirmier, etc.</b>	Acc.								1				
	Sous-total:								1				
<b>Politique de la santé</b>	Acc.							15					
	Sous-total:							15					
<b>Denrées alimentaires</b>	Acc.		1			1				1			
	Sous-total:		1			1				1			
<b>Refus ou négligence respect mesures</b>	Acc.							131	67	1			
	Sous-total:							131	67	1			
<b>Non spécifié</b>	Acc.							2					
	Sous-total:							2					
<b>Autres</b>	Acc.	1		2				46	6				
	Sous-total:	1		2				46	6				
	<b>Total:</b>	<b>1</b>	<b>1</b>	<b>2</b>		<b>1</b>		<b>194</b>	<b>74</b>	<b>2</b>			



Travail

		2000	2015	2016	2017	2018	2019	2020	2021	2022	2023	2024	2025
Commerce ambulant	Acc.	1	1				1						
	Tent.	1											
	Sous-total:	2	1				1						
Infractions mesure interdiction professionnelle	Acc.								1				
	Sous-total:								1				
Fraude sociale aux cotisations (travail au noir)	Acc.									1	1		
	Sous-total:									1	1		
Non spécifié	Acc.								1				
	Sous-total:								1				
Autres	Acc.		1		2					2			
	Sous-total:		1		2					2			
	Total:	2	2		2		1		2	3	1		

Protection des revenus publics

		2000	2015	2016	2017	2018	2019	2020	2021	2022	2023	2024	2025
Fraude fiscale - impôts sur le revenu	Acc.								1				
	Sous-total:								1				
Non spécifié	Acc.				1	2	3						
	Sous-total:				1	2	3						
	Total:				1	2	3		1				

Législation économique

		2000	2015	2016	2017	2018	2019	2020	2021	2022	2023	2024	2025
Sociétés	Acc.		4		2	6	1	5	6	4	3	3	
	Sous-total:		4		2	6	1	5	6	4	3	3	
Contrefaçon de droits de propriété intellectuelle	Acc.			1								1	
	Sous-total:			1								1	
	Total:		4	1	2	6	1	5	6	4	3	4	



Pratiques commerciales

		2000	2015	2016	2017	2018	2019	2020	2021	2022	2023	2024	2025
<b>Pratiques du marché et protection du consommateur</b>	Acc.	6											
	Sous-total:	6											
<b>Registre de commerce</b>	Acc.	1											
	Sous-total:	1											
<b>Autres</b>	Acc.				1								
	Sous-total:				1								
	Total:	7			1								

Autres lois spéciales

		2000	2015	2016	2017	2018	2019	2020	2021	2022	2023	2024	2025
<b>Transport</b>	Acc.	2		1						1		1	
	Sous-total:	2		1						1		1	
<b>Prévention: incendies, explosions, accidents</b>	Acc.	1						2					
	Sous-total:	1						2					
<b>Energie</b>	Acc.							1					
	Sous-total:							1					
<b>Dégradation involontaire câbles télécommunication</b>	Acc.		9	9	6	4	7	8	9	5	6	3	1
	Sous-total:		9	9	6	4	7	8	9	5	6	3	1
<b>Infractions Loi police chemins de fer</b>	Acc.		4	1	3	9	4	2	3	1	4	5	5
	Sous-total:		4	1	3	9	4	2	3	1	4	5	5
<b>Protection (pièce de l') uniforme policier</b>	Acc.								1				
	Sous-total:								1				
<b>Moyens de communications électroniques</b>	Acc.							2	2	1	1	1	
	Sous-total:							2	2	1	1	1	
<b>Autres</b>	Acc.	1	3			3	3	1	1		1	2	
	Tent.			1									
	Sous-total:	1	3	1		3	3	1	1		1	2	
	Total:	4	16	12	9	16	14	16	16	8	12	12	6



# ***STATISTIQUES POLICIERES DE CRIMINALITE***

---

***LIEU DE PERPETRATION: COMMUNE***

**Zottegem**

***ANNEXE III: DETAIL  
FIGURES CRIMINELLES / PHENOMENES***



Zottegem

FC Vol moyen de transport

		2000	2015	2016	2017	2018	2019	2020	2021	2022	2023	2024	2025
Vol de voiture	Acc.	8	3	2	7	3	4	2	3	5	5	2	
	Tent.	3				2						2	
	<b>Total</b>	<b>11</b>	<b>3</b>	<b>2</b>	<b>7</b>	<b>5</b>	<b>4</b>	<b>2</b>	<b>3</b>	<b>5</b>	<b>5</b>	<b>4</b>	
Vol de moto	Acc.	1	1	1	1	4	1	2	2	2	2	1	1
	Tent.					1							
	<b>Total</b>	<b>1</b>	<b>1</b>	<b>1</b>	<b>1</b>	<b>5</b>	<b>1</b>	<b>2</b>	<b>2</b>	<b>2</b>	<b>2</b>	<b>1</b>	<b>1</b>
Carjacking	Acc.						1	1			1		
	Tent.												
	<b>Total</b>						<b>1</b>	<b>1</b>			<b>1</b>		
Homejacking	Acc.						1				1		
	Tent.												
	<b>Total</b>						<b>1</b>				<b>1</b>		
Vol de vélomoteur	Acc.	22	8	5	10	17	4	4	4	4	3	5	
	Tent.	2		1		1		1				1	
	<b>Total</b>	<b>24</b>	<b>8</b>	<b>6</b>	<b>10</b>	<b>18</b>	<b>4</b>	<b>5</b>	<b>4</b>	<b>4</b>	<b>3</b>	<b>6</b>	
Vol de vélo	Acc.	125	72	78	94	71	43	25	64	61	58	40	20
	Tent.				1				1		4	2	
	<b>Total</b>	<b>125</b>	<b>72</b>	<b>78</b>	<b>95</b>	<b>71</b>	<b>43</b>	<b>25</b>	<b>65</b>	<b>61</b>	<b>62</b>	<b>42</b>	<b>20</b>



**FC Cambriolage**

		2000	2015	2016	2017	2018	2019	2020	2021	2022	2023	2024	2025
<b>Cambriolage dans habitation</b>	<b>Acc.</b>	24	23	23	35	23	27	17	19	29	27	23	11
	<b>Tent.</b>	13	23	8	25	30	21	19	11	27	25	16	10
	<b>Total</b>	<b>37</b>	<b>46</b>	<b>31</b>	<b>60</b>	<b>53</b>	<b>48</b>	<b>36</b>	<b>30</b>	<b>56</b>	<b>52</b>	<b>39</b>	<b>21</b>
<b>Cambriolage ds entreprise ou commerce</b>	<b>Acc.</b>	15	11	9	12	2	1	4	2	3	1	1	1
	<b>Tent.</b>	11	14	4	4	1	4	5	3	3	2		1
	<b>Total</b>	<b>26</b>	<b>25</b>	<b>13</b>	<b>16</b>	<b>3</b>	<b>5</b>	<b>9</b>	<b>5</b>	<b>6</b>	<b>3</b>	<b>1</b>	<b>2</b>
<b>Cambriolage ds service public ou bâtiment administ</b>	<b>Acc.</b>	6	7	4	1	4			1	5	4	3	1
	<b>Tent.</b>		1	2		1	2			2	2	2	
	<b>Total</b>	<b>6</b>	<b>8</b>	<b>6</b>	<b>1</b>	<b>5</b>	<b>2</b>		<b>1</b>	<b>7</b>	<b>6</b>	<b>5</b>	<b>1</b>
<b>Vol au béliér</b>	<b>Acc.</b>				1								
	<b>Total</b>				<b>1</b>								
<b>Cambriolage dans bâtiment (total)</b>	<b>Acc.</b>	45	41	36	48	29	28	21	22	37	32	27	13
	<b>Tent.</b>	24	38	14	29	32	26	24	14	32	29	18	11
	<b>Total</b>	<b>69</b>	<b>79</b>	<b>50</b>	<b>77</b>	<b>61</b>	<b>54</b>	<b>45</b>	<b>36</b>	<b>69</b>	<b>61</b>	<b>45</b>	<b>24</b>

**FC Vol autre**

		2000	2015	2016	2017	2018	2019	2020	2021	2022	2023	2024	2025
<b>Vol à main armée</b>	<b>Acc.</b>	2			2	1	3	2	2	1	1	3	
	<b>Tent.</b>	1	2					1	1				
	<b>Total</b>	<b>3</b>	<b>2</b>		<b>2</b>	<b>1</b>	<b>3</b>	<b>3</b>	<b>3</b>	<b>1</b>	<b>1</b>	<b>3</b>	
<b>Vol avec violence sans arme</b>	<b>Acc.</b>	4	5	5	16	12	12	10	10	11	13	14	11
	<b>Tent.</b>	3	3	2	1	8	14	1	4	2	9	4	3
	<b>Total</b>	<b>7</b>	<b>8</b>	<b>7</b>	<b>17</b>	<b>20</b>	<b>26</b>	<b>11</b>	<b>14</b>	<b>13</b>	<b>22</b>	<b>18</b>	<b>14</b>
<b>Vol dans ou sur un véhicule</b>	<b>Acc.</b>	29	23	28	16	7	19	14	44	33	21	54	12
	<b>Tent.</b>	4	4	2	3	2	3	3	11	5	5	10	6
	<b>Total</b>	<b>33</b>	<b>27</b>	<b>30</b>	<b>19</b>	<b>9</b>	<b>22</b>	<b>17</b>	<b>55</b>	<b>38</b>	<b>26</b>	<b>64</b>	<b>18</b>
<b>Vol d'armes et explosifs</b>	<b>Acc.</b>	2	1	1	1	1	1			3			1
	<b>Total</b>	<b>2</b>	<b>1</b>	<b>1</b>	<b>1</b>	<b>1</b>	<b>1</b>			<b>3</b>			<b>1</b>



FC Vol autre

		2000	2015	2016	2017	2018	2019	2020	2021	2022	2023	2024	2025
Steaming	Acc.				1								1
	Total				1								1
Arrachage de sac à main	Acc.	1			1					1			
	Total	1			1					1			
Vol à l'arraché	Acc.	6	2	1	15	10	8	5	4	1	5	5	7
	Tent.						1				1		1
	Total	6	2	1	15	10	9	5	4	1	6	5	8
Vol à la tire	Acc.	11	20	10	9	16	11	2	12	13	6	7	1
	Tent.		1										
	Total	11	21	10	9	16	11	2	12	13	6	7	1
Vol à l'étalage	Acc.	28	40	35	22	22	30	39	12	48	46	40	20
	Tent.		3	1	6	1	3	1	2	2	3	5	1
	Total	28	43	36	28	23	33	40	14	50	49	45	21
Vol par ruse	Acc.		2	1	1	1		2	1	1	3	1	1
	Tent.			1						1			1
	Total		2	2	1	1		2	1	2	3	1	2
Vol de métaux	Acc.		4	1		3	1	1	1	1	2	1	2
	Tent.	1											
	Total	1	4	1		3	1	1	1	1	2	1	2
Vol sur les chantiers	Acc.	3	7	3	8	2	3	1	1	2	4	2	3
	Total	3	7	3	8	2	3	1	1	2	4	2	3
Home-invasion	Acc.							1					
	Total							1					
Vol d'animaux	Acc.	2	2	6		6	3	1	1	2	3	1	
	Total	2	2	6		6	3	1	1	2	3	1	



**FC Vol autre**

		2000	2015	2016	2017	2018	2019	2020	2021	2022	2023	2024	2025
Vol de cargaison	Acc.			1									
	Tent.								1				
	<b>Total</b>			1					1				

**Criminalité ICT**

		2000	2015	2016	2017	2018	2019	2020	2021	2022	2023	2024	2025
Fraude de cartes de paiements	Acc.		1	1	1	3		5	9	10	7	4	2
	Tent.		1										
	<b>Total</b>		2	1	1	3		5	9	10	7	4	2

Phishing	Acc.					1	2	32	51	58	42	29	16
	Tent.							2	3	1		1	
	<b>Total</b>					1	2	34	54	59	42	30	16

Ransomware	Acc.			1	1			1			2		
	<b>Total</b>			1	1			1			2		

Shouldersurfing	Acc.									2			
	<b>Total</b>									2			

Skimming	Acc.					1			1				
	<b>Total</b>					1			1				



FC Autre

		2000	2015	2016	2017	2018	2019	2020	2021	2022	2023	2024	2025
<b>Violence contre les métiers d'intérêt général</b>	Acc.	3	9	9	5	10	6	2	6	16	8	10	5
	Total	3	9	9	5	10	6	2	6	16	8	10	5
<b>Viol collectif</b>	Acc.							1			1		
	Total							1			1		
<b>Graffiti</b>	Acc.	1	5	8	12	7	2	3	3	6	3	7	4
	Total	1	5	8	12	7	2	3	3	6	3	7	4
<b>Dégradation de voiture</b>	Acc.	1	79	69	69	73	83	57	59	73	73	64	23
	Total	1	79	69	69	73	83	57	59	73	73	64	23
<b>Rixe au couteau</b>	Acc.					1	1		1	1		2	1
	Total					1	1		1	1		2	1

PH Violence intrafamiliale (VIF)

		2000	2015	2016	2017	2018	2019	2020	2021	2022	2023	2024	2025
<b>VIF: physique, dans le couple</b>	Acc.	8	50	48	51	66	41	42	72	68	59	56	24
	Tent.								1	1			
	Total	8	50	48	51	66	41	42	73	69	59	56	24
<b>VIF: physique, envers des descendants</b>	Acc.		1	4	8	2	4	4	5	7	6	8	7
	Tent.				1	2						1	
	Total		1	4	9	4	4	4	5	7	6	9	7
<b>VIF: physique, envers d'autres membres</b>	Acc.	22	8	4	6	12	12	9	6	7	6	10	6
	Total	22	8	4	6	12	12	9	6	7	6	10	6
<b>VIF: sexuelle, dans le couple</b>	Acc.							2		2	1	1	1
	Total							2		2	1	1	1
<b>VIF: sexuelle, envers des descendants</b>	Acc.	2	2	1			1	3	1	1			
	Total	2	2	1			1	3	1	1			
<b>VIF: sexuelle, envers d'autres membres</b>	Acc.							1		1			
	Total							1		1			



**PH Violence intrafamiliale (VIF)**

		2000	2015	2016	2017	2018	2019	2020	2021	2022	2023	2024	2025
<b>VIF: psychique, dans le couple</b>	Acc.	67	49	58	40	26	46	45	43	46	46	66	14
	Total	67	49	58	40	26	46	45	43	46	46	66	14
<b>VIF: psychique, envers des descendants</b>	Acc.						2			1	3	3	1
	Total						2			1	3	3	1
<b>VIF: psychique, envers d'autres membres</b>	Acc.			1	2	1	3	8	1	1	3	3	2
	Total			1	2	1	3	8	1	1	3	3	2
<b>VIF: économique, dans le couple</b>	Acc.		4	2	1	3	5	2	7	4	7	5	2
	Tent.			1									
	Total		4	3	1	3	5	2	7	4	7	5	2
<b>VIF: économique, envers des descendants</b>	Acc.				1						1	1	1
	Total				1						1	1	1
<b>VIF: économique, envers d'autres membres</b>	Acc.	23	4	5	2	1	1	2	3	2	1	6	1
	Tent.											1	
	Total	23	4	5	2	1	1	2	3	2	1	7	1

**PH Hormones et dopage**

		2000	2015	2016	2017	2018	2019	2020	2021	2022	2023	2024	2025
<b>Dopage humain</b>	Acc.			2	1	3	1	1	1	1	1		
	Total			2	1	3	1	1	1	1	1		



**PH Drogues**

		2000	2015	2016	2017	2018	2019	2020	2021	2022	2023	2024	2025
<b>Vente de cocaïne</b>	Acc.			2		3	9	11	1	4	1	5	2
	Total			2		3	9	11	1	4	1	5	2
<b>Vente de drogues synthétiques</b>	Acc.		2	3	3	5	3	9	4	4	7	8	3
	Total		2	3	3	5	3	9	4	4	7	8	3
<b>Production de cannabis (culture)</b>	Acc.		2		2	1		2			2		
	Total		2		2	1		2			2		
<b>Vente de cannabis en grande quantité</b>	Acc.						1	1					
	Total						1	1					
<b>Vente-traffic d'héroïne</b>	Acc.						1			1			
	Total						1			1			

**PH Trafic d'armes**

		2000	2015	2016	2017	2018	2019	2020	2021	2022	2023	2024	2025
<b>Commerce et production d'arme à feu et mun.</b>	Acc.	1	1		2				1		1		2
	Total	1	1		2				1		1		2
<b>Commerce et production d'arme non à feu</b>	Acc.								1				
	Tent.								1				
	Total								2				

**PH Traite des êtres humains**

		2000	2015	2016	2017	2018	2019	2020	2021	2022	2023	2024	2025
<b>TEH - exploitation économique</b>	Acc.			1									
	Total			1									
<b>TEH - exploitation sexuelle</b>	Acc.		1		2		1	3				1	
	Total		1		2		1	3				1	

**PH Violence dans l'espace public**

		2000	2015	2016	2017	2018	2019	2020	2021	2022	2023	2024	2025
<b>Violence physique (transport public)</b>	Acc.	2	9	5	7	9	7	3	6	12	12	20	9
	Total	2	9	5	7	9	7	3	6	12	12	20	9



**PH Violence dans l'espace public**

		2000	2015	2016	2017	2018	2019	2020	2021	2022	2023	2024	2025
Violence physique (voie publique)	Acc.	15	43	38	44	41	44	53	36	68	63	66	22
	Tent.	1	1			1	1		1	1	2	1	
	<b>Total</b>	<b>16</b>	<b>44</b>	<b>38</b>	<b>44</b>	<b>42</b>	<b>45</b>	<b>53</b>	<b>37</b>	<b>69</b>	<b>65</b>	<b>67</b>	<b>22</b>
Violence physique (autre endroit public)	Acc.	2	2	3	14	3	7	6	5	7	6	9	3
	Tent.												
	<b>Total</b>	<b>2</b>	<b>2</b>	<b>3</b>	<b>14</b>	<b>3</b>	<b>7</b>	<b>6</b>	<b>5</b>	<b>7</b>	<b>6</b>	<b>9</b>	<b>3</b>
Violence physique (endroit accessible au public)	Acc.	42	27	30	28	40	61	23	19	41	31	31	19
	Tent.									1			
	<b>Total</b>	<b>42</b>	<b>27</b>	<b>30</b>	<b>28</b>	<b>40</b>	<b>61</b>	<b>23</b>	<b>19</b>	<b>42</b>	<b>31</b>	<b>31</b>	<b>19</b>
Violence sexuelle (transport public)	Acc.	1	1	2		2		1	1				2
	Tent.												
	<b>Total</b>	<b>1</b>	<b>1</b>	<b>2</b>		<b>2</b>		<b>1</b>	<b>1</b>				<b>2</b>
Violence sexuelle (voie publique)	Acc.		3	2	4	2	1	4	2	4	1	10	1
	Tent.								1				
	<b>Total</b>		<b>3</b>	<b>2</b>	<b>4</b>	<b>2</b>	<b>1</b>	<b>4</b>	<b>3</b>	<b>4</b>	<b>1</b>	<b>10</b>	<b>1</b>
Violence sexuelle (autre endroit public)	Acc.	3	1	2	1	2	3	1	2	1		2	
	Tent.						1						
	<b>Total</b>	<b>3</b>	<b>1</b>	<b>2</b>	<b>1</b>	<b>2</b>	<b>4</b>	<b>1</b>	<b>2</b>	<b>1</b>		<b>2</b>	
Violence sexuelle (endroit accessible au public)	Acc.	2	4	1	1	4	6	5	2	10	2	7	
	Tent.									1			
	<b>Total</b>	<b>2</b>	<b>4</b>	<b>1</b>	<b>1</b>	<b>4</b>	<b>6</b>	<b>5</b>	<b>2</b>	<b>11</b>	<b>2</b>	<b>7</b>	
Violence psychique (transport public)	Acc.	1	1	1	4	6	2	1	4	6	8	7	5
	Tent.												
	<b>Total</b>	<b>1</b>	<b>1</b>	<b>1</b>	<b>4</b>	<b>6</b>	<b>2</b>	<b>1</b>	<b>4</b>	<b>6</b>	<b>8</b>	<b>7</b>	<b>5</b>
Violence psychique (voie publique)	Acc.	16	21	26	32	33	24	12	16	23	28	27	13
	Tent.	1											
	<b>Total</b>	<b>17</b>	<b>21</b>	<b>26</b>	<b>32</b>	<b>33</b>	<b>24</b>	<b>12</b>	<b>16</b>	<b>23</b>	<b>28</b>	<b>27</b>	<b>13</b>
Violence psychique (autre endroit public)	Acc.		2	2	2	3	6	5	4	2	11	6	10
	Tent.												
	<b>Total</b>		<b>2</b>	<b>2</b>	<b>2</b>	<b>3</b>	<b>6</b>	<b>5</b>	<b>4</b>	<b>2</b>	<b>11</b>	<b>6</b>	<b>10</b>



**PH Violence dans l'espace public**

		2000	2015	2016	2017	2018	2019	2020	2021	2022	2023	2024	2025
<b>Violence psychique (endroit accessible au public)</b>	<b>Acc.</b>	19	16	13	19	17	20	12	21	8	16	20	5
	<b>Tent.</b>								1				
	<b>Total</b>	<b>19</b>	<b>16</b>	<b>13</b>	<b>19</b>	<b>17</b>	<b>20</b>	<b>12</b>	<b>22</b>	<b>8</b>	<b>16</b>	<b>20</b>	<b>5</b>
<b>Vol à main armée (transport public)</b>	<b>Acc.</b>				1	1							
	<b>Tent.</b>												
	<b>Total</b>				<b>1</b>	<b>1</b>							
<b>Vol à main armée (voie publique)</b>	<b>Acc.</b>				1		1					1	
	<b>Tent.</b>								1				
	<b>Total</b>				<b>1</b>		<b>1</b>		<b>1</b>			<b>1</b>	
<b>Vol à main armée (autre endroit public)</b>	<b>Acc.</b>								1	1			
	<b>Tent.</b>												
	<b>Total</b>								<b>1</b>	<b>1</b>			
<b>Vol à main armée (endroit accessible au public)</b>	<b>Acc.</b>	2						1	1			1	
	<b>Tent.</b>	1	1										
	<b>Total</b>	<b>3</b>	<b>1</b>					<b>1</b>	<b>1</b>			<b>1</b>	
<b>Vol avec violence sans arme (transport public)</b>	<b>Acc.</b>			1	3			1			2	3	1
	<b>Tent.</b>						1						
	<b>Total</b>			<b>1</b>	<b>3</b>		<b>1</b>	<b>1</b>			<b>2</b>	<b>3</b>	<b>1</b>
<b>Vol avec violence sans arme (voie publique)</b>	<b>Acc.</b>	1	2	1	5		4		6	3	2	4	4
	<b>Tent.</b>	1					2				5		2
	<b>Total</b>	<b>2</b>	<b>2</b>	<b>1</b>	<b>5</b>		<b>6</b>		<b>6</b>	<b>3</b>	<b>7</b>	<b>4</b>	<b>6</b>
<b>Vol avec violence sans arme (autre endroit public)</b>	<b>Acc.</b>				1		1	4				1	1
	<b>Tent.</b>						1		1		1		
	<b>Total</b>				<b>1</b>		<b>2</b>	<b>4</b>	<b>1</b>		<b>1</b>	<b>1</b>	<b>1</b>
<b>Vol avec violence sans arme (endr. acces. au pub.)</b>	<b>Acc.</b>	3	1	2	4	5	2	3	1	2	3	2	3
	<b>Tent.</b>												
	<b>Total</b>	<b>3</b>	<b>1</b>	<b>2</b>	<b>4</b>	<b>5</b>	<b>2</b>	<b>3</b>	<b>1</b>	<b>2</b>	<b>3</b>	<b>2</b>	<b>3</b>



PH Autre

		2000	2015	2016	2017	2018	2019	2020	2021	2022	2023	2024	2025
<b>Faux policiers</b>	<b>Acc.</b>								1			1	
	<b>Total</b>								1			1	
<b>Terrorisme, extrémisme et radicalisme</b>	<b>Acc.</b>		1			1							
	<b>Total</b>		1			1							
<b>Cyberharcèlement</b>	<b>Acc.</b>	4	1	1	2	3	3	3	5	1	2	6	2
	<b>Total</b>	4	1	1	2	3	3	3	5	1	2	6	2
<b>Fraude à l'identité</b>	<b>Acc.</b>		8	7	7	33	42	83	65	97	99	94	33
	<b>Tent.</b>						2		1	1	1	2	
	<b>Total</b>		8	7	7	33	44	83	66	98	100	96	33

# ***STATISTIQUES POLICIERES DE CRIMINALITE***

---

***LIEU DE PERPETRATION: COMMUNE***

**Zottegem**

***ANNEXE IV: FAITS ENREGISTRES  
NON CRIMINELS***



Zottegem

Faits non criminels

Maladies / Décès / Disparition

	2000	2015	2016	2017	2018	2019	2020	2021	2022	2023	2024	2025
Suicide	12	9	14	11	9	14	21	22	19	6	11	7
Personne malade	8	53	53	45	73	68	64	52	58	74	60	15
Décès suspect		2	3	2	3	4	4	4	9	4	5	1
Décès naturel	6	10	8	4	6	6	4	5	3	2	3	2
Disparition (personne disparue)	15	16	21	24	24	24	14	24	21	29	21	12
Accident (sauf roulage)	2	18	18	8	10	23	10	8	4	4	6	2
Sécurité des travailleurs (accident du travail)										1	1	
Non spécifié									1	1		
Autres	18						1					
<b>Total</b>	<b>61</b>	<b>108</b>	<b>117</b>	<b>94</b>	<b>125</b>	<b>139</b>	<b>118</b>	<b>115</b>	<b>115</b>	<b>121</b>	<b>107</b>	<b>39</b>

Appels

	2000	2015	2016	2017	2018	2019	2020	2021	2022	2023	2024	2025
Alarme					1							
Appels	6	17	8	2	14	10	3	3	1	2		
<b>Total</b>	<b>6</b>	<b>17</b>	<b>8</b>	<b>2</b>	<b>15</b>	<b>10</b>	<b>3</b>	<b>3</b>	<b>1</b>	<b>2</b>		

Problèmes sociaux

	2000	2015	2016	2017	2018	2019	2020	2021	2022	2023	2024	2025
Différends familiaux	40	70	70	46	57	51	23	22	15	22	17	5
Différend (pas de coups)	23	102	97	58	60	49	26	19	18	18	9	6
Affaire civile	6	8	10	16	8	6	3	6	10	4	6	1
Protection de la jeunesse	4	5	8	6	8	5	1	9	7	9	11	5
Autres	13	51	57	48	60	53	50	74	61	45	60	54
<b>Total</b>	<b>86</b>	<b>236</b>	<b>242</b>	<b>174</b>	<b>193</b>	<b>164</b>	<b>103</b>	<b>130</b>	<b>111</b>	<b>98</b>	<b>103</b>	<b>71</b>



### Catastrophes

	2000	2015	2016	2017	2018	2019	2020	2021	2022	2023	2024	2025
Fuite de gaz		2			3							
Dégâts tempête	6	1	4		1		2					
Problèmes causés par l'eau	1											
Dégâts eau		1			1							
<b>Total</b>	<b>7</b>	<b>4</b>	<b>4</b>		<b>5</b>		<b>2</b>					

### Ordre public

	2000	2015	2016	2017	2018	2019	2020	2021	2022	2023	2024	2025
Troubles	2	17	9	9	25	11	11	18	15	12	26	8
Autres	1			1	1		1	1	3	7	9	7
<b>Total</b>	<b>3</b>	<b>17</b>	<b>9</b>	<b>10</b>	<b>26</b>	<b>11</b>	<b>12</b>	<b>19</b>	<b>18</b>	<b>19</b>	<b>35</b>	<b>15</b>

### Agissements suspects

	2000	2015	2016	2017	2018	2019	2020	2021	2022	2023	2024	2025
	6	8	10	8	6	6	2	4	1	2	2	3
<b>Total</b>	<b>6</b>	<b>8</b>	<b>10</b>	<b>8</b>	<b>6</b>	<b>6</b>	<b>2</b>	<b>4</b>	<b>1</b>	<b>2</b>	<b>2</b>	<b>3</b>

### Objets trouvés

	2000	2015	2016	2017	2018	2019	2020	2021	2022	2023	2024	2025
	23	7	2	6	4	1		1			4	1
<b>Total</b>	<b>23</b>	<b>7</b>	<b>2</b>	<b>6</b>	<b>4</b>	<b>1</b>		<b>1</b>			<b>4</b>	<b>1</b>

### Objets perdus

	2000	2015	2016	2017	2018	2019	2020	2021	2022	2023	2024	2025
	244	558	648	706	714	526	396	307	380	384	414	225
<b>Total</b>	<b>244</b>	<b>558</b>	<b>648</b>	<b>706</b>	<b>714</b>	<b>526</b>	<b>396</b>	<b>307</b>	<b>380</b>	<b>384</b>	<b>414</b>	<b>225</b>



**Autres non-infractions**

	2000	2015	2016	2017	2018	2019	2020	2021	2022	2023	2024	2025
Ordonnance de capture		1		1					1			
Réhabilitation	1											
Non-respect des conditions	4	8	7	8	38	8	7	4	3	2	1	
Procès-verbal d'information	15	3	5	5	10	3	1	3	2	2	2	2
Notification		21	33	19	17	12	11	13	17	27	35	10
Dégradation involontaire câbles (non-télécom)		44	27	20	22	21	9	9	11	5	3	1
Comportement lié à une radicalisation violente					1							
Demande signalement surveillance électronique									6	20	14	4
Fonction de contrôle armes				2			1	1		5	2	2
Non spécifié			1	1								
Autres non infractions	13											
<b>Total</b>	<b>33</b>	<b>77</b>	<b>73</b>	<b>56</b>	<b>88</b>	<b>44</b>	<b>29</b>	<b>30</b>	<b>40</b>	<b>61</b>	<b>57</b>	<b>19</b>