

STATISTIQUES POLICIERES DE CRIMINALITE

LIEU DE PERPETRATION: COMMUNE

Zelzate

2000 - 1er Semestre 2025

Police fédérale - DGRIDRIIBIPOL

STATISTIQUES POLICIERES DE CRIMINALITE

LIEU DE PERPETRATION: COMMUNE

Zelzate

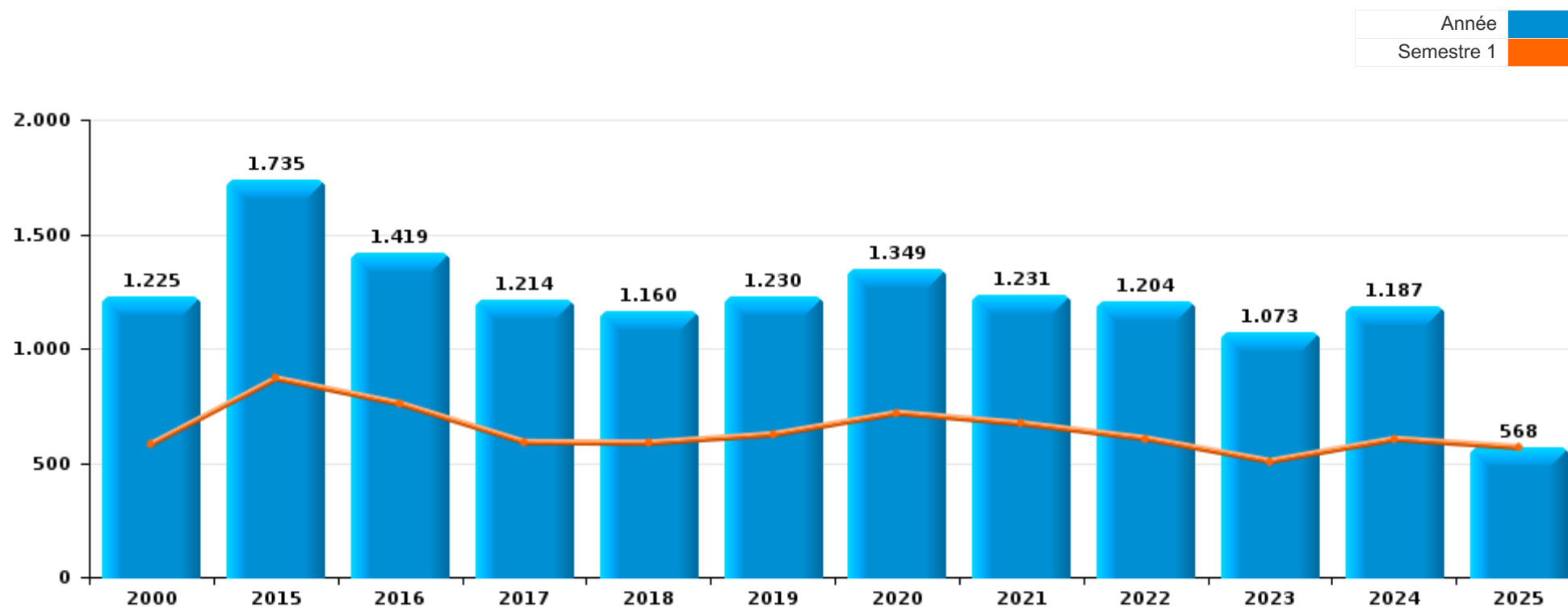
PARTIE I : INFRACTIONS JUDICIAIRES

CRIMINALITE ENREGISTREE COMMISE AU NIVEAU DE LA COMMUNE



Zelzate

	2000	2015	2016	2017	2018	2019	2020	2021	2022	2023	2024	2025
Nombre total des délits	1.225	1.735	1.419	1.214	1.160	1.230	1.349	1.231	1.204	1.073	1.187	568



FPF/DGR/DRI/BIPOL - Statistiques policières de criminalité (date de clôture: 31/10/2025)

Les données pour les années 2001 jusqu'à 2014 ne sont plus publiées mais restent disponibles sur demande auprès du service BIPOL.

Les données pour 2025 ne concernent que le 1er semestre.



Zelzate

	2000	2015	2016	2017	2018	2019	2020	2021	2022	2023	2024	2025
Vol et extorsion	348	379	356	318	260	271	184	242	261	214	265	115
Infr. contre l'intégrité physique	86	159	184	170	134	144	142	141	148	152	142	67
Fraude	124	487	165	90	65	87	84	66	83	84	93	52
Dégradation de la propriété	150	108	165	144	138	108	108	111	138	96	89	35
Drogues	212	110	92	87	69	60	100	88	66	73	67	52
Registre de population	45	86	102	67	95	120	97	82	89	76	94	56
Infr. contre autres valeurs morales et sentiments	37	95	61	65	87	89	65	81	88	82	83	34
Infr. contre la sécurité publique	73	78	60	68	82	81	62	68	78	70	55	22
Criminalité informatique		11	12	19	18	74	60	81	70	69	66	36
Protection de la jeunesse	4	36	38	31	20	38	24	28	30	26	54	34
Santé publique							281	67		1		
Armes et explosifs	13	35	34	16	52	36	32	21	24	19	20	7
Infr. contre les moeurs	6	30	23	18	32	28	18	20	17	17	19	7
Infr. contre la famille	40	15	26	23	17	11	11	16	24	14	22	9
Environnement	27	26	28	30	21	8	10	22	6	9	11	4
Législation sur les étrangers	2	23	25	17	21	13	11	22	12	19	25	11
Ivresse et alcool	6	25	13	17	17	15	10	21	15	20	19	10
Infr. contre la foi publique	14	10	8	7	8	13	10	8	12	6	19	8
Infr. contre l'autorité publique	9	5	9	11	6	11	16	16	12	10	11	4
Protection de la personne	7	6	7	3	5	5	2	6	7	5	5	3
Autres lois spéciales	7	3	3	3	4	5	9	12	8	1	3	
Code pénal social	1	1	1	1	3	5	5	5	8	4	12	
Infr. contre la liberté individuelle		1	1	1		3	1	2	5	1	2	
Travail	2	2	1	1		2	2	1	2	2	2	
Législation économique		1	1	1	3		1			1	7	
Carte d'identité	1	1	2	3		1	1					1
Contravention Code pénal	8											
Protection des revenus publics	1	1			2			1				
Hormones et dopage		1	1			1	1					
Infr. relative au statut juridique de l'enfant					1		1		1		1	
Marchand de sommeil						1		3				
Pratiques commerciales	1			2								1
Traite des êtres humains			1							2	1	
Autres infractions Code pénal							1					
Exercice illégal de l'autorité publique	1											
Sécurité privée				1								
Sous-total	1.225	1.735	1.419	1.214	1.160	1.230	1.349	1.231	1.204	1.073	1.187	568
Contravention règlement policier local		18	15	10	15	6	13	28	22	9	20	11
Sous-total		18	15	10	15	6	13	28	22	9	20	11
Total	1.225	1.753	1.434	1.224	1.175	1.236	1.362	1.259	1.226	1.082	1.207	579

FPF/DGR/DRI/BIPOL - Statistiques policières de criminalité (date de clôture: 31/10/2025)

Les données pour les années 2001 jusqu'à 2014 ne sont plus publiées mais restent disponibles sur demande auprès du service BIPOL.

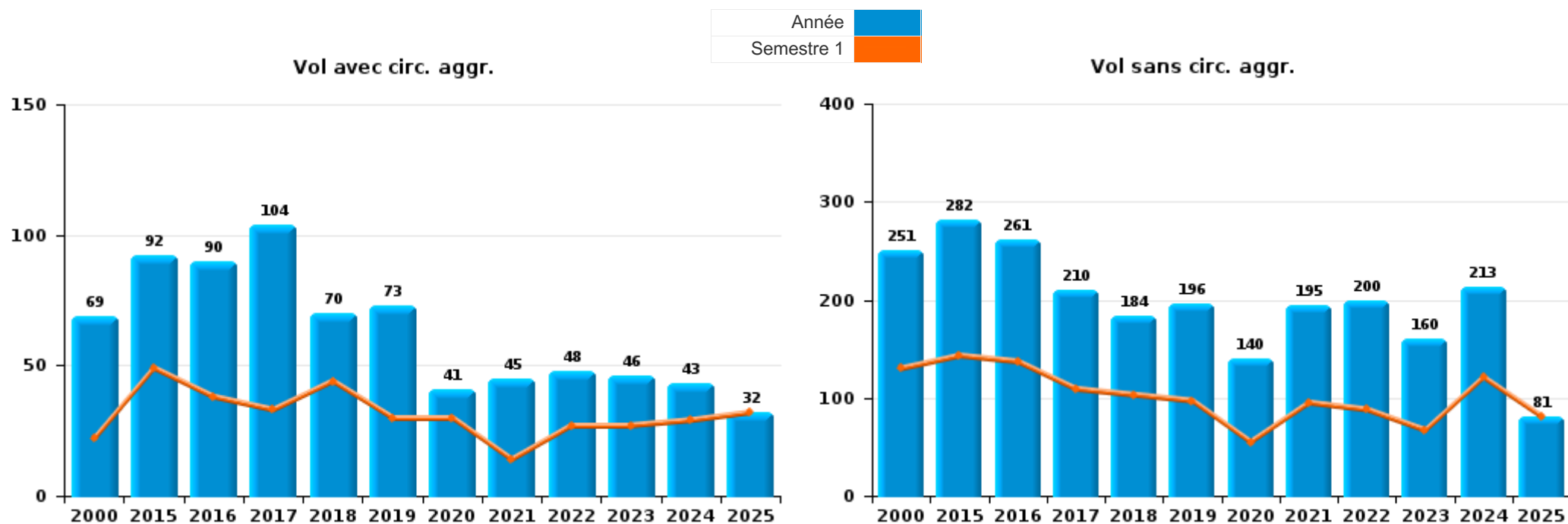
Les données pour 2025 ne concernent que le 1er semestre.



I.1. Catégorie des infractions : Vol et extorsion (top 5 des infractions au niveau national 2024)

Zelzate

	2000	2015	2016	2017	2018	2019	2020	2021	2022	2023	2024	2025
Vol sans circ. aggr.	251	282	261	210	184	196	140	195	200	160	213	81
Vol avec circ. aggr.	69	92	90	104	70	73	41	45	48	46	43	32
Extorsion	4	5	5	2	6	1	2	2	11	8	9	2
Vol non spécifié	24			2		1	1		2			
Total	348	379	356	318	260	271	184	242	261	214	265	115





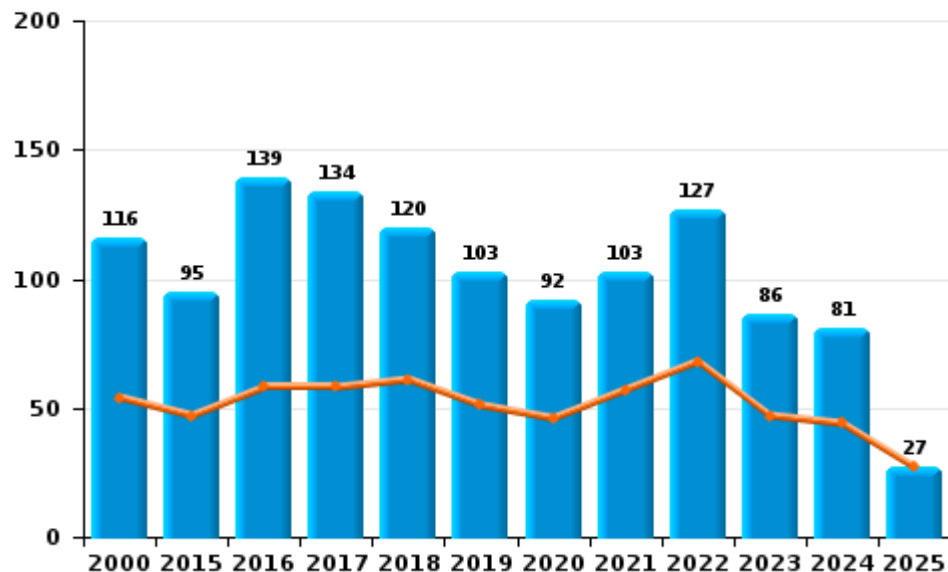
I.2. Catégorie des infractions : Dégradation de la propriété (top 5 des infractions au niveau national 2024)

Zelzate

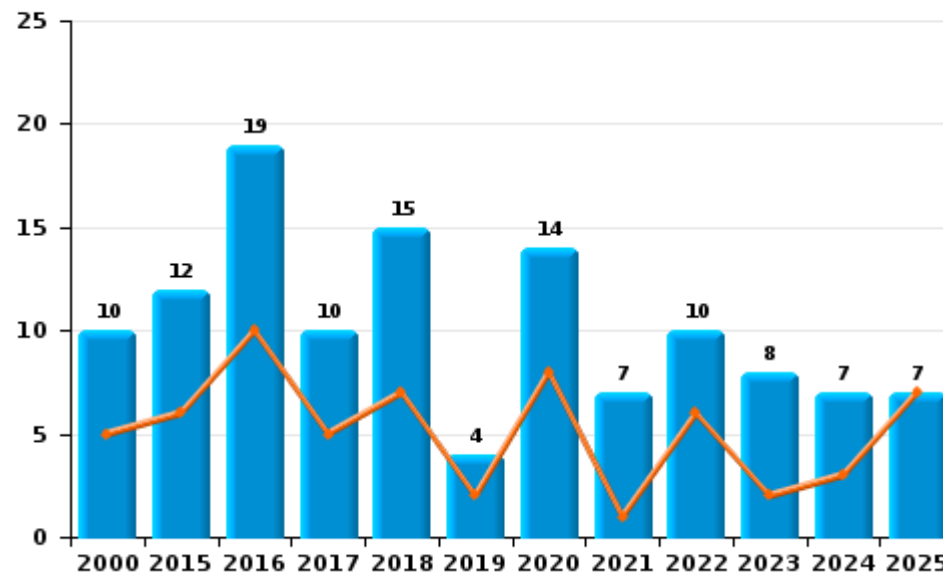
	2000	2015	2016	2017	2018	2019	2020	2021	2022	2023	2024	2025
Vandalisme	116	95	139	134	120	103	92	103	127	86	81	27
Incendie volontaire	3	6	11	6	3	1	9	3	8	5	6	5
Incendie involontaire	7	6	8	4	12	3	5	4	2	3	1	2
Destruction, dénaturation, dégradation	24	1	6		3	1	2	1		2	1	1
Destruction par explosion volontaire			1						1			
Total	150	108	165	144	138	108	108	111	138	96	89	35

Année ■
Semestre 1 ■

Vandalisme



Incendie

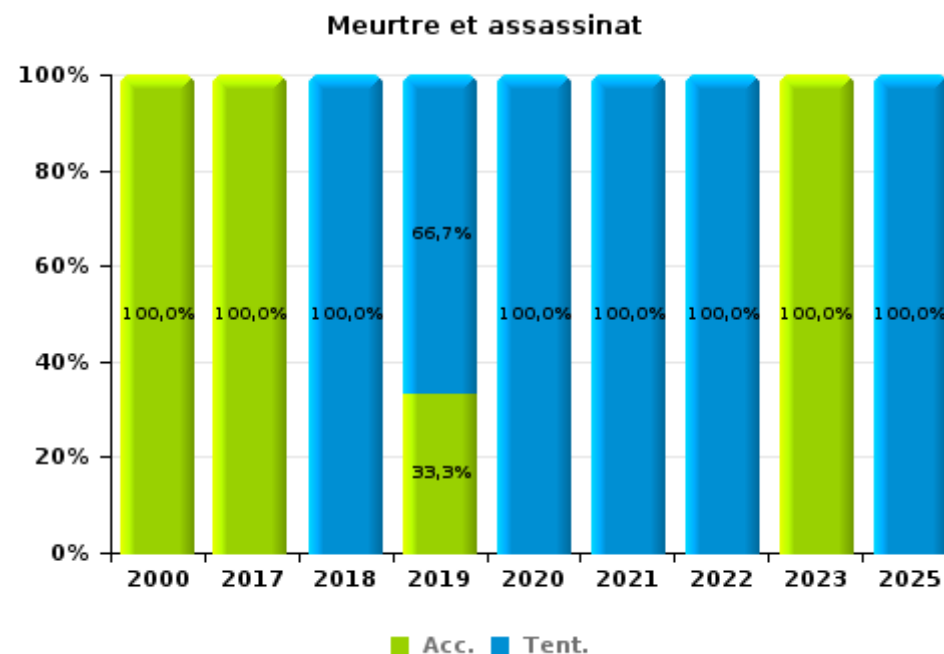
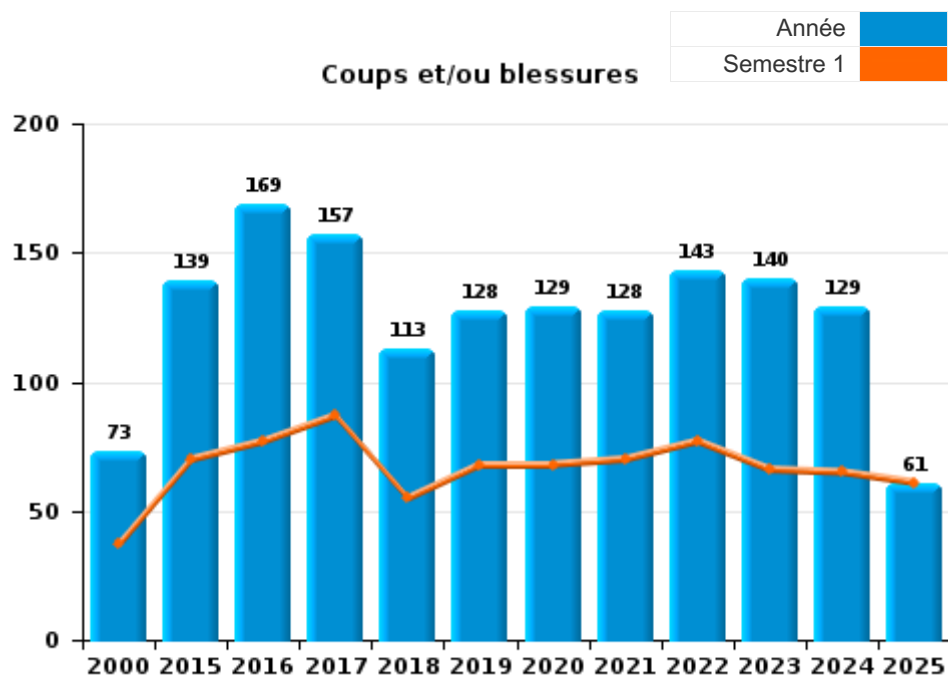




I.3. Catégorie des infractions : Infr. contre l'intégrité physique (top 5 des infractions au niveau national 2024)

Zelzate

	2000	2015	2016	2017	2018	2019	2020	2021	2022	2023	2024	2025
Coups et/ou blessures	73	139	169	157	113	128	129	128	143	140	129	61
Autres	12	20	15	12	18	13	11	11	4	11	13	5
Meurtre et assassinat	1			1	3	3	2	2	1	1		1
Total	86	159	184	170	134	144	142	141	148	152	142	67





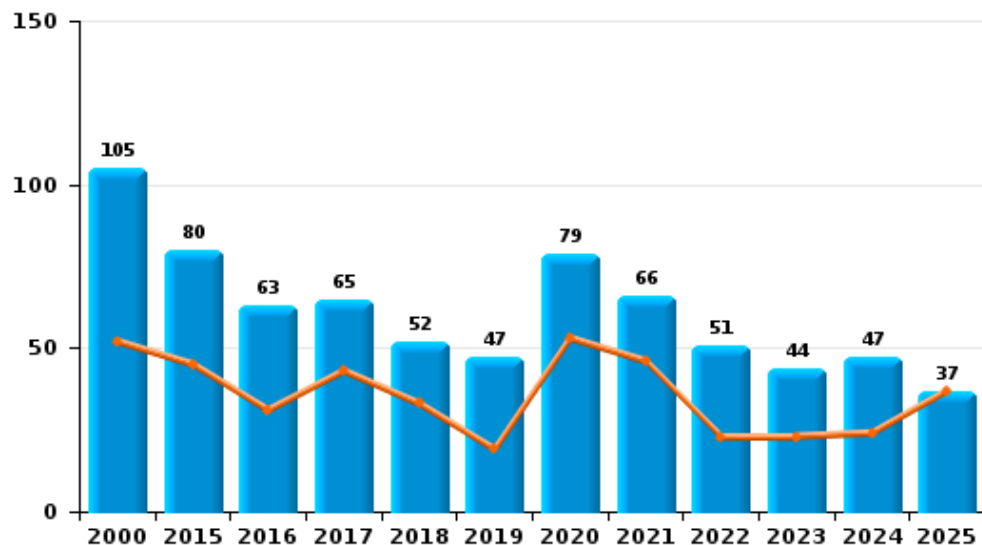
I.4. Catégorie des infractions : Drogues (top 5 des infractions au niveau national 2024)

Zelzate

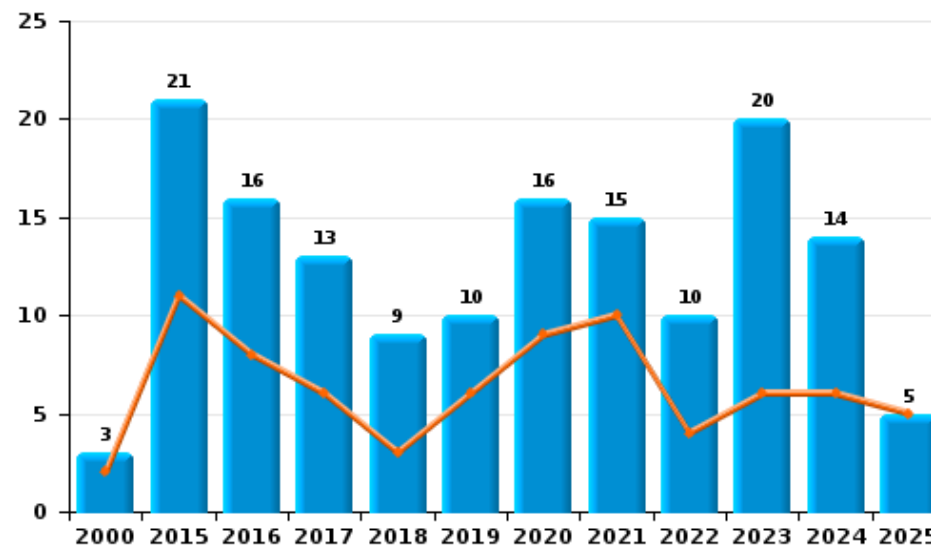
	2000	2015	2016	2017	2018	2019	2020	2021	2022	2023	2024	2025
Détention	105	80	63	65	52	47	79	66	51	44	47	37
Commerce	3	21	16	13	9	10	16	15	10	20	14	5
Importation et exportation	68	2	1	2			2	2		5	3	7
Fabrication		7	8	7	6	2	1	4	3	4	3	1
Usage	35		2		2	1	1	1				1
Autres	1		2				1		2			
Protoxyde d'azote (gaz hilarant)												1
Total	212	110	92	87	69	60	100	88	66	73	67	52



Détention



Commerce





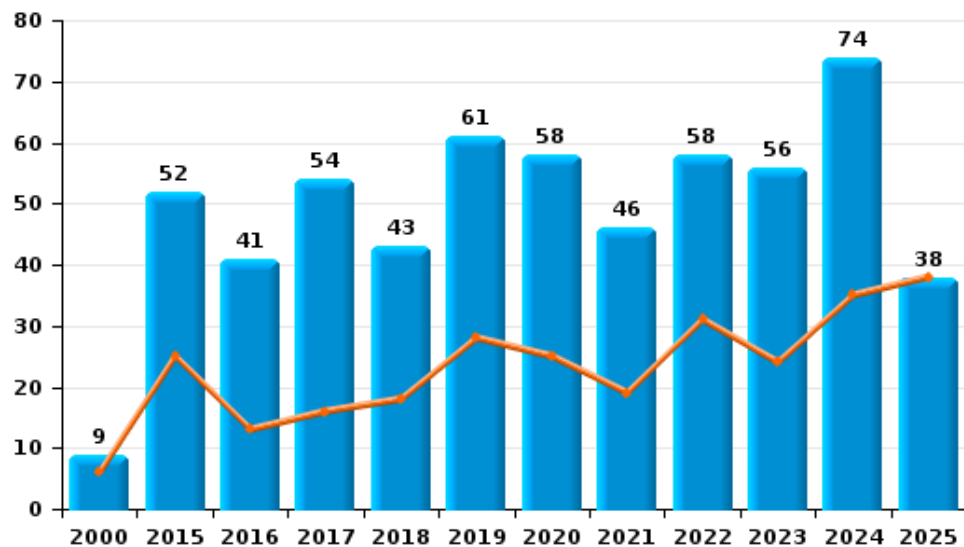
I.5. Catégorie des infractions : Fraude (top 5 des infractions au niveau national 2024)

Zelzate

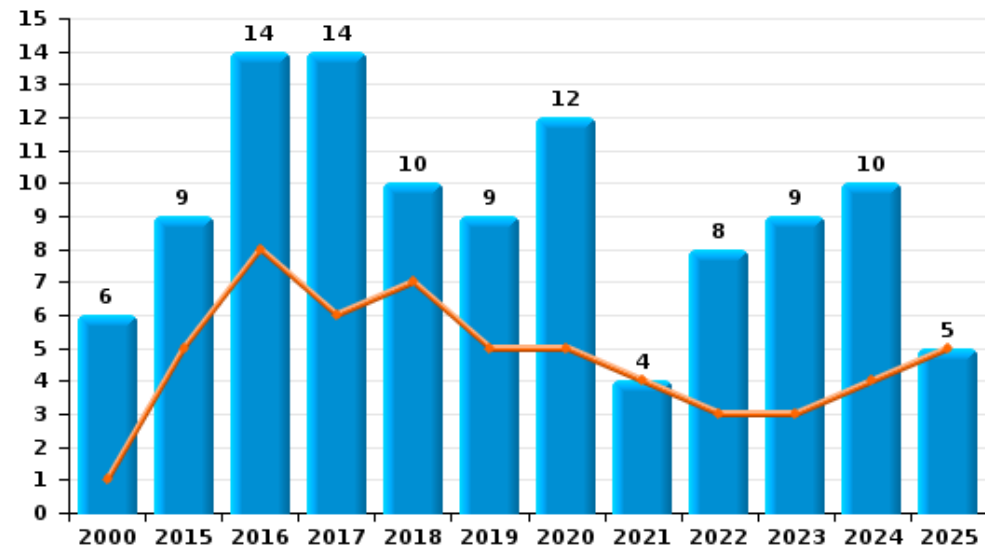
	2000	2015	2016	2017	2018	2019	2020	2021	2022	2023	2024	2025
Détournement et destruction frauduleuse	97	405	102	5	7	9	8	8	8	6	4	4
Escroquerie	9	52	41	54	43	61	58	46	58	56	74	38
Abus de confiance et infr. apparentées	6	9	14	14	10	9	12	4	8	9	10	5
Grivèlerie	3	19	5	13	4	4	3	4				1
Fraudes: Autres	6		1	2	1		3	4	8	9	5	2
Infr. liées à l'insolvabilité		1	2	1		1				4		1
Recel	3	1		1		3			1			1
Total	124	487	165	90	65	87	84	66	83	84	93	52



Escroquerie



Abus de confiance et infr. apparentées



FPF/DGR/DRI/BIPOL - Statistiques policières de criminalité (date de clôture: 31/10/2025)

Les données pour les années 2001 jusqu'à 2014 ne sont plus publiées mais restent disponibles sur demande auprès du service BIPOL.
Les données pour 2025 ne concernent que le 1er semestre.

STATISTIQUES POLICIERES DE CRIMINALITE

LIEU DE PERPETRATION: COMMUNE

Zelzate

PARTIE II : FIGURES CRIMINELLES / PHENOMENES



Zelzate

FC Vol moyen de transport

	2000	2015	2016	2017	2018	2019	2020	2021	2022	2023	2024	2025
Vol de voiture	8	4	9	7	4	5	4	1	3	2	2	2
Vol de moto			1	2		1	1	1				1
Homejacking	1			1								
Vol dans les garages				1		1						
Vol de vélomoteur	15	3	4	11	4	3	4	1	4	5	2	6
Vol de vélo	95	49	34	48	23	25	11	17	25	19	22	19

FC Cambriolage

	2000	2015	2016	2017	2018	2019	2020	2021	2022	2023	2024	2025
Cambriolage dans habitation	28	42	36	51	32	33	19	21	26	28	18	15
Cambriolage ds entreprise ou commerce	22	11	18	9	1	7	11	6	6	2	4	3
Cambriolage ds service public ou bâtiment administ	8	6	7	6	3	5	3	4		4	2	3
Cambriolage dans bâtiment (total)	57	59	61	66	36	44	33	31	32	34	24	21



FC Vol autre

	2000	2015	2016	2017	2018	2019	2020	2021	2022	2023	2024	2025
Vol à main armée			2	3	6	4	2		1	2	1	
Vol avec violence sans arme	10	9	10	4	15	6	7	10	17	13	14	3
Vol dans ou sur un véhicule	28	51	26	26	34	38	13	16	18	10	35	18
Vol d'armes et explosifs		2	2	2			1	1	1	1		1
Steaming					2					1		
Arrachage de sac à main					2							
Vol à l'arraché	2		2	1	7	2	1	2	1	1	2	
Vol à la tire	17	5	8	2	5	6	3		4	3	7	1
Vol à l'étalage	14	72	94	57	52	58	55	107	105	68	108	24
Vol par ruse	1		3	3	3	4	3	1	7	4	4	1
Vol de métaux		3	3	2		6	2			1		
Vol sur les chantiers	2						1	3				
Vol d'animaux		1	4	5	1	1	1	1	1	1		

Criminalité ICT

	2000	2015	2016	2017	2018	2019	2020	2021	2022	2023	2024	2025
Fraude de cartes de paiements	1			4	2	3	7	2	3	3	8	
Phishing				4	1	2	15	38	28	30	22	14
Ransomware					2				2			
Shouldersurfing					1		1		1			
Skimming				3								

FC Autre

	2000	2015	2016	2017	2018	2019	2020	2021	2022	2023	2024	2025
Violence contre les métiers d'intérêt général	1	3	6	13	7	4	6	7	4	4	6	2
Viol collectif											1	
Graffiti		2	11	4		2	2	2	1	5	2	
Dégradation de voiture	1	3	3	4	2	4	9	4	3	4	3	2
Rixe au couteau				1			1		1	1		



PH Violence intrafamiliale (VIF)

	2000	2015	2016	2017	2018	2019	2020	2021	2022	2023	2024	2025
VIF: physique, dans le couple	14	66	65	52	34	44	50	57	46	61	55	13
VIF: physique, envers des descendants	1	2	6	3	7	5	9	8	5	6	6	6
VIF: physique, envers d'autres membres	21	10	9	12	4	7	8	6	11	12	7	10
VIF: sexuelle, dans le couple						1					1	1
VIF: sexuelle, envers des descendants	3			1	1							
VIF: psychique, dans le couple	29	18	28	25	23	20	22	32	36	23	31	11
VIF: psychique, envers des descendants			1		1		1		5	2	3	2
VIF: psychique, envers d'autres membres		1			3	4	1	7	5	3	4	1
VIF: économique, dans le couple		2	2	2	1	5	3	5	5	4	1	
VIF: économique, envers des descendants							1		1		1	
VIF: économique, envers d'autres membres	12	1	4	4		1	2	1	1	4	4	

PH Hormones et dopage

	2000	2015	2016	2017	2018	2019	2020	2021	2022	2023	2024	2025
Dopage humain		1	1			1	2					
Engraissement illégal								1				

PH Drogues

	2000	2015	2016	2017	2018	2019	2020	2021	2022	2023	2024	2025
Vente de cocaïne		2		4	4	2	6	4		5	2	
Import-export de cocaïne		1		2						1	1	1
Production de drogues synthétiques				1	1							
Import-export de drogues synthétiques			1							1		
Vente de drogues synthétiques		6	8	5	3	2	1	3	2	1	4	2
Production de cannabis (culture)		1	5	3	3		1	1	1	2	1	1
Import-export de cannabis en grande quantité								1				
Vente de cannabis en grande quantité							2	1		1		
Vente-traffic d héroïne		1								1		



PH Trafic d'armes

	2000	2015	2016	2017	2018	2019	2020	2021	2022	2023	2024	2025
Commerce et production d'arme à feu et mun.			1					1				

PH Traite des êtres humains

	2000	2015	2016	2017	2018	2019	2020	2021	2022	2023	2024	2025
TEH - exploitation sexuelle			1	1				1		4	3	

PH Violence dans l'espace public

	2000	2015	2016	2017	2018	2019	2020	2021	2022	2023	2024	2025
Violence physique (transport public)		3	2	1	5	2		3	4	2	2	1
Violence physique (voie publique)	15	33	41	43	25	27	33	31	44	37	29	16
Violence physique (autre endroit public)	1		3	2	2	3	2	1	4	5	3	2
Violence physique (endroit accessible au public)	12	23	27	32	22	22	12	17	16	15	20	11
Violence sexuelle (transport public)											1	
Violence sexuelle (voie publique)		7	2	3	9	3	1	2	2	2		1
Violence sexuelle (autre endroit public)			3		1		1		1			
Violence sexuelle (endroit accessible au public)		3	1	2		3	5	1	3	3	4	
Violence psychique (transport public)		1		1	3	1	1	1	2	1	1	2
Violence psychique (voie publique)	19	46	37	33	28	32	26	32	27	20	22	12
Violence psychique (autre endroit public)	3	1	6	2		2	2			3	3	
Violence psychique (endroit accessible au public)	17	17	17	17	21	21	11	16	14	9	19	7
Vol à main armée (voie publique)				1	1		1		1	2		
Vol à main armée (autre endroit public)						1					1	
Vol à main armée (endroit accessible au public)			1		3		1					
Vol avec violence sans arme (transport public)						1			1			1
Vol avec violence sans arme (voie publique)	2	1	4	3	8	2	2	3	7	3	1	
Vol avec violence sans arme (autre endroit public)		1		1	2			1	1	1		
Vol avec violence sans arme (endr. acces. au pub.)	2	3	5		4	3	2	5	5	3	4	



PH Autre

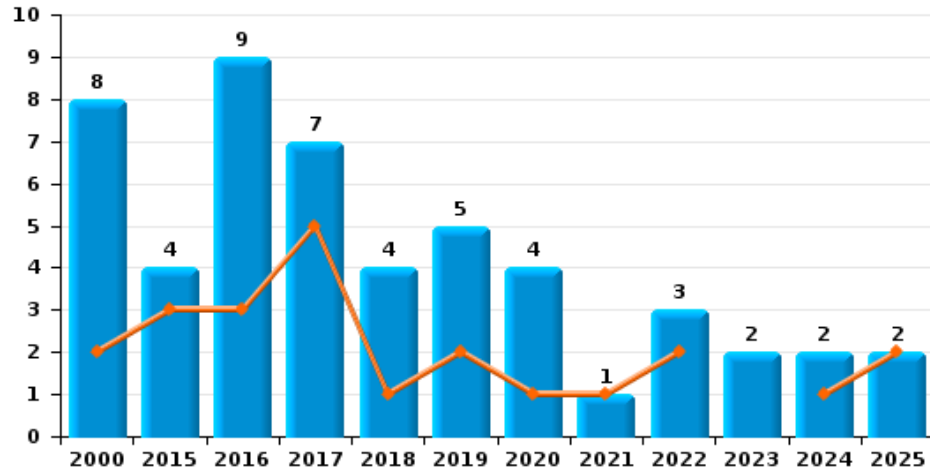
	2000	2015	2016	2017	2018	2019	2020	2021	2022	2023	2024	2025
Faux policiers										1	1	4
Terrorisme, extrémisme et radicalisme			1									
Cyberharcèlement	4	10	10	10	8	16	20	21	13	14	15	8
Fraude à l'identité	1	6	2	1	6	8	7	11	12	4	11	4



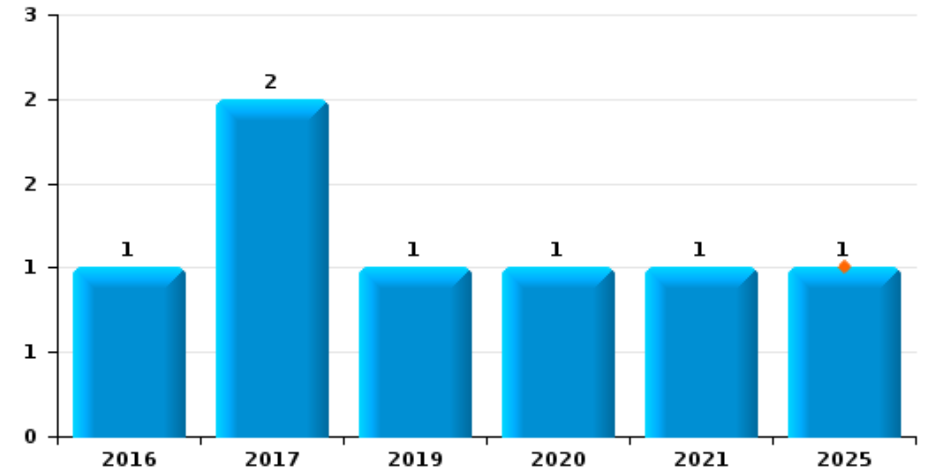
Zelzate

Année	■
Semestre 1	■

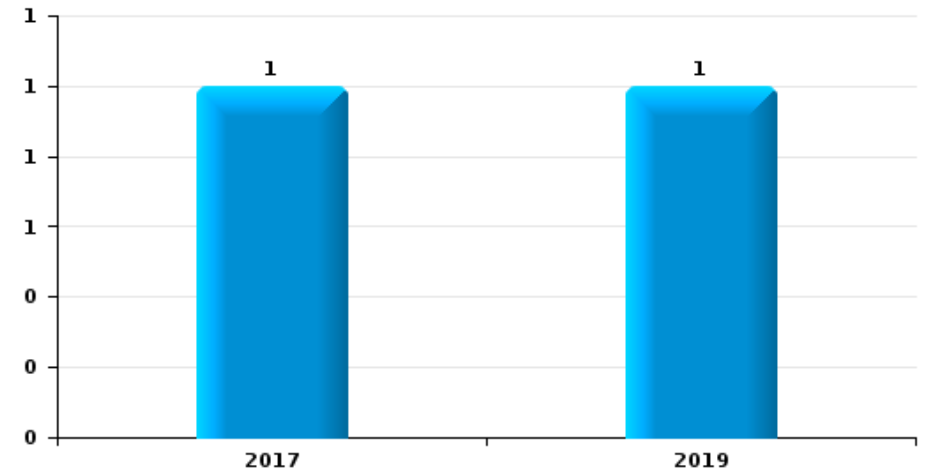
Vol de voiture



Vol de moto

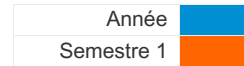


Vol dans les garages

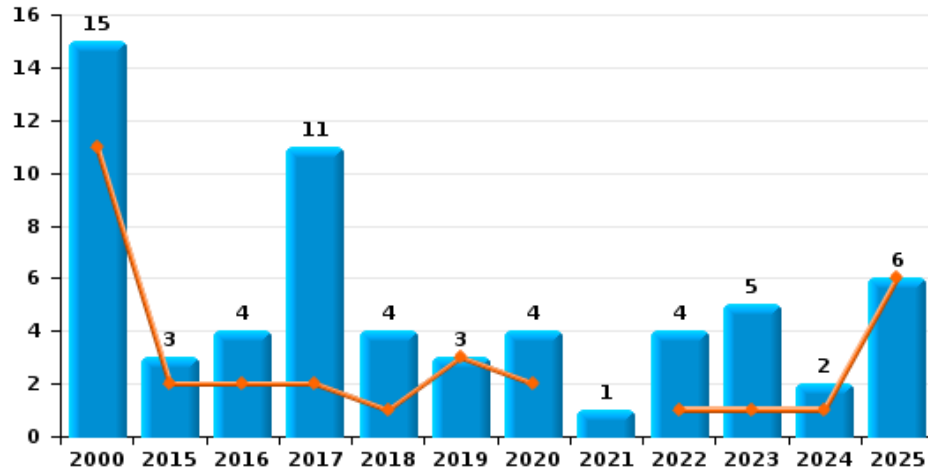




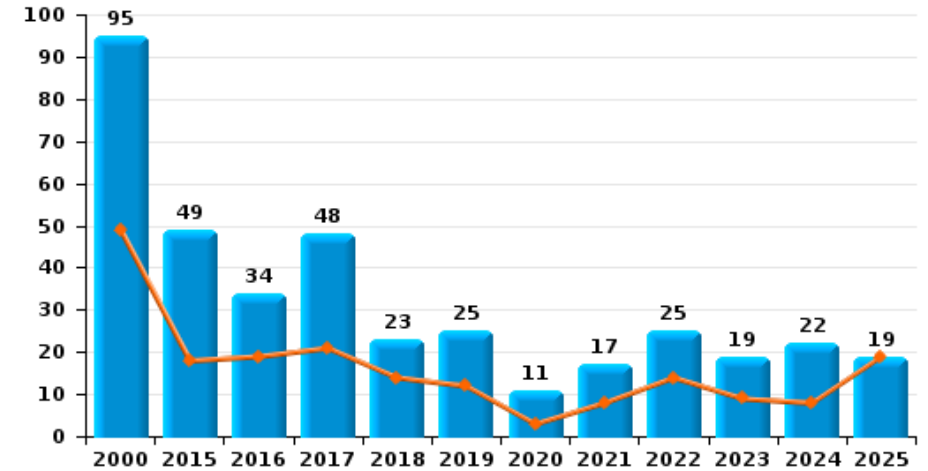
Zelzate



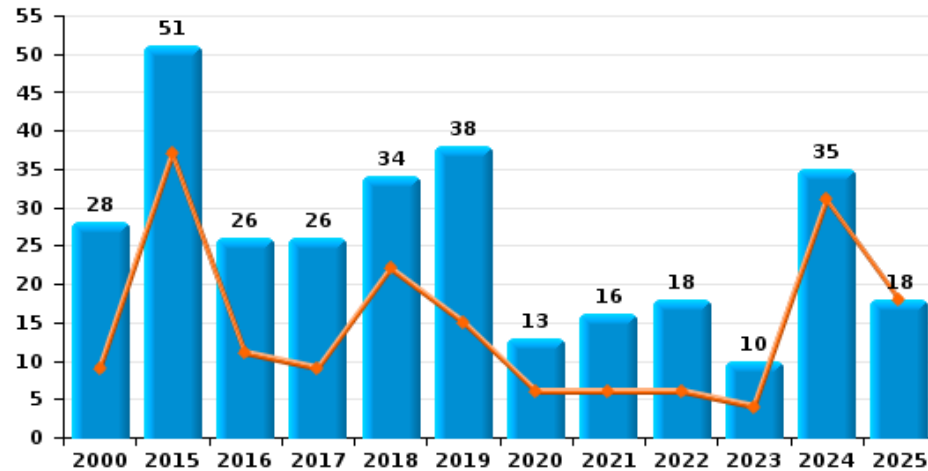
Vol de vélomoteur



Vol de vélo



Vol dans ou sur un véhicule

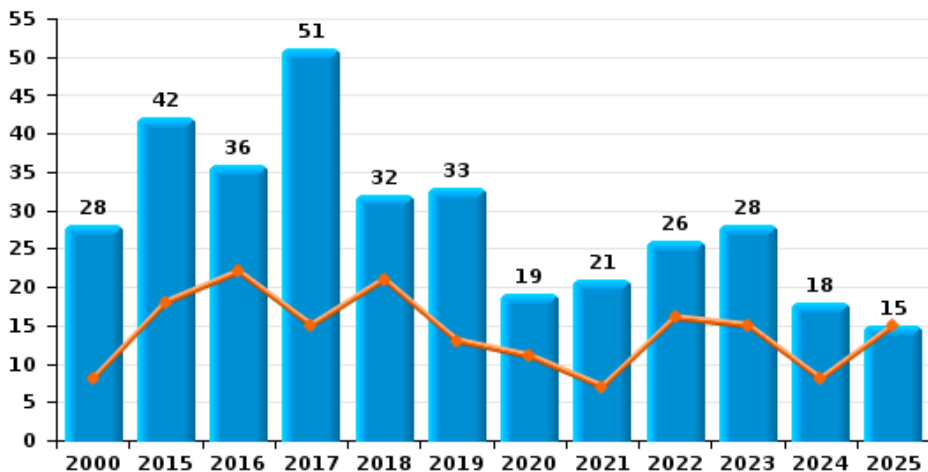




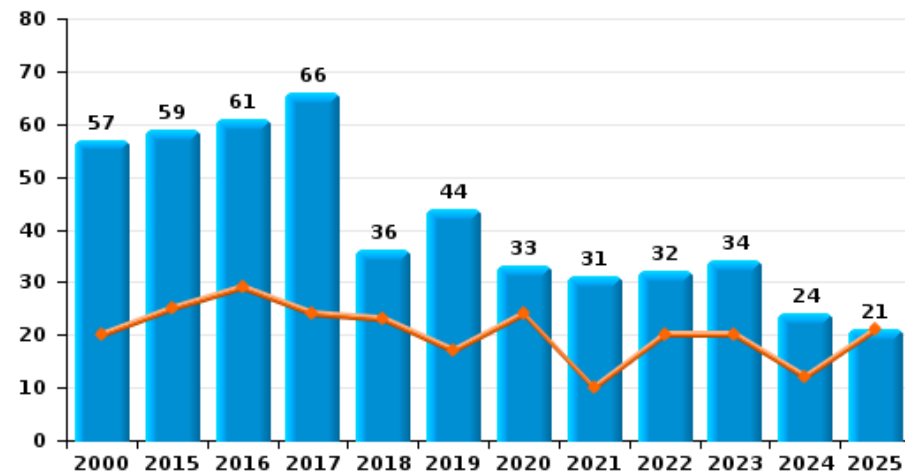
Zelzate



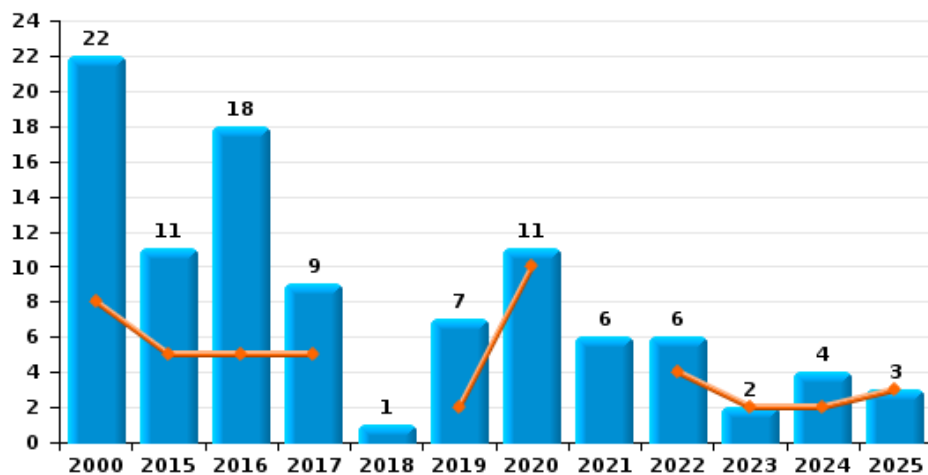
Cambriolage dans habitation



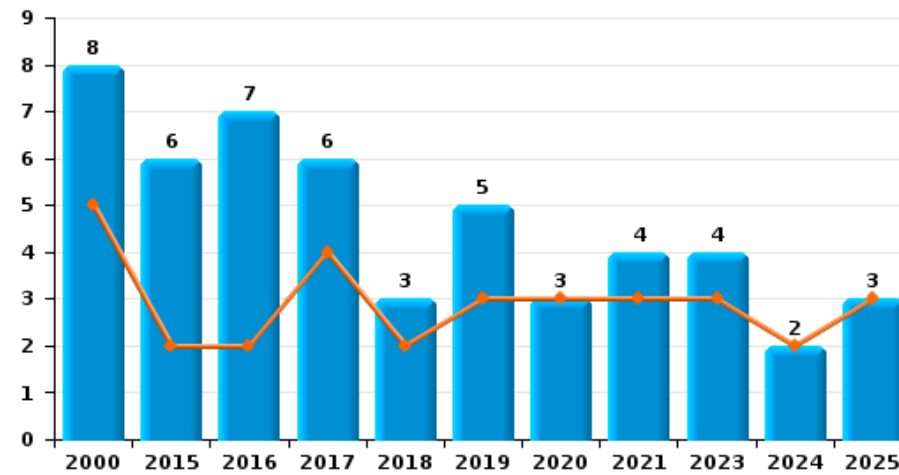
Cambriolage dans bâtiment (total)



Cambriolage ds entreprise ou commerce



Cambriolage ds service public ou bâtiment administratif

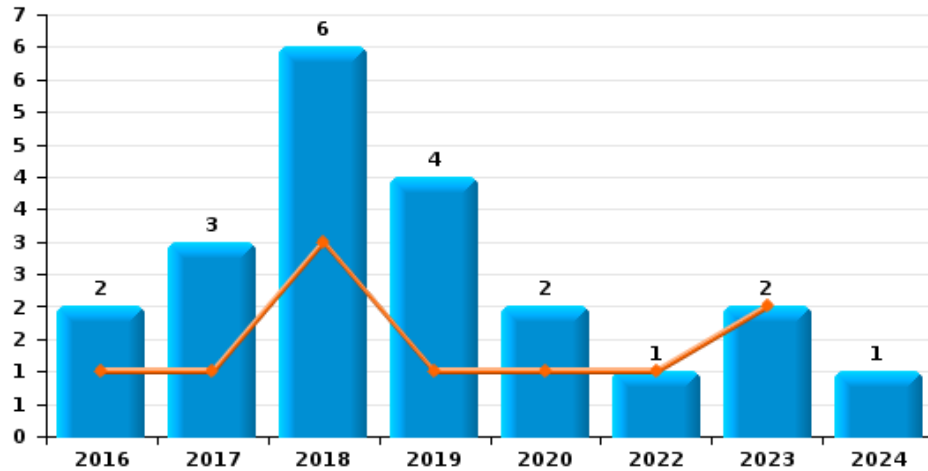




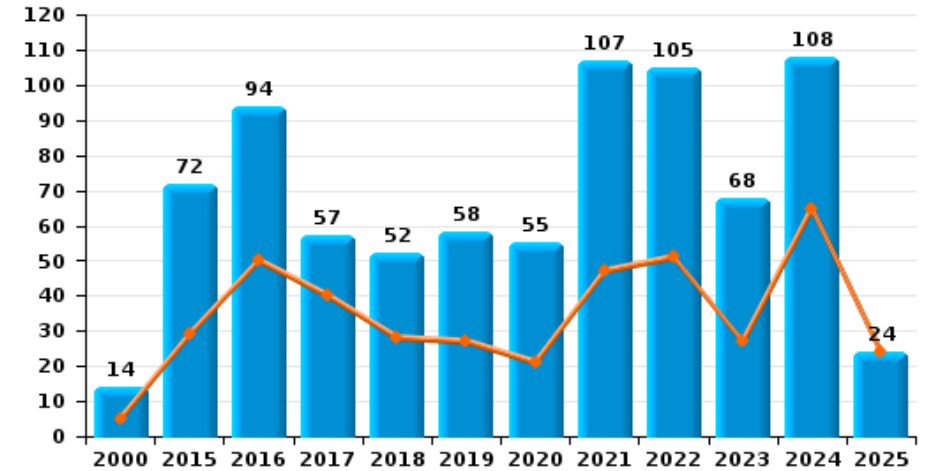
Zelzate

Année ■
Semestre 1 ■

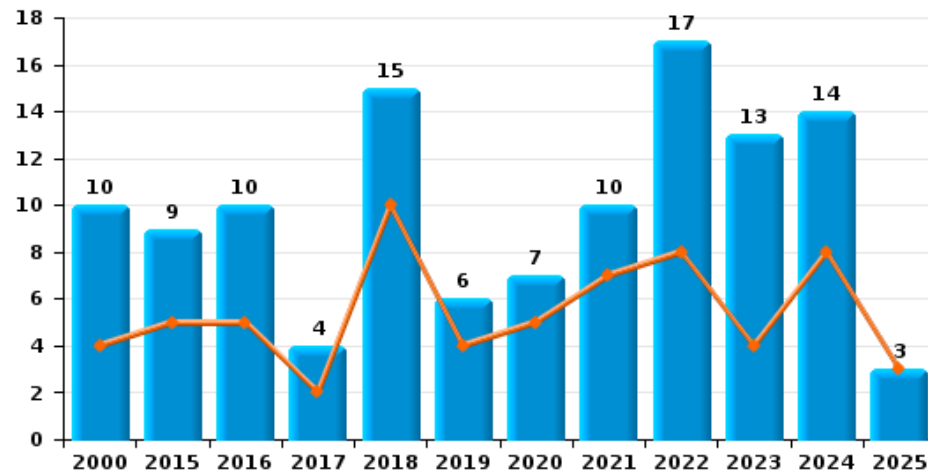
Vol à main armée



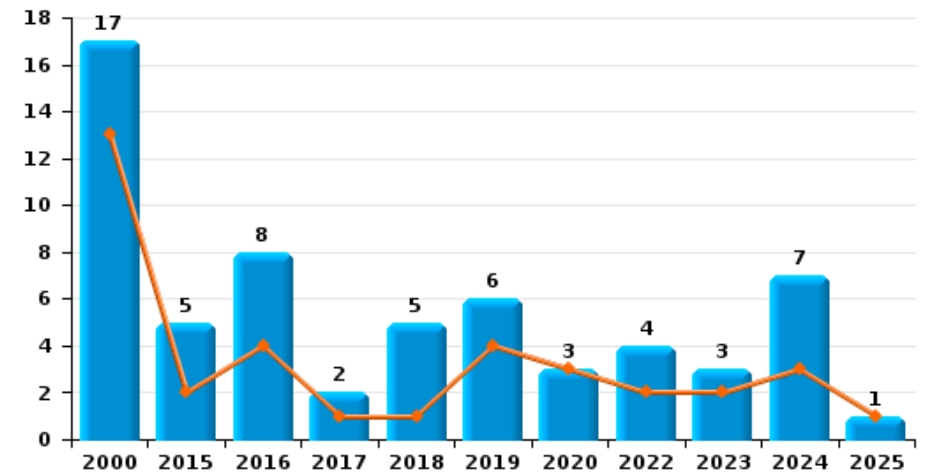
Vol à l'étalage



Vol avec violence sans arme

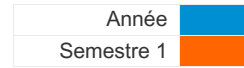


Vol à la tire

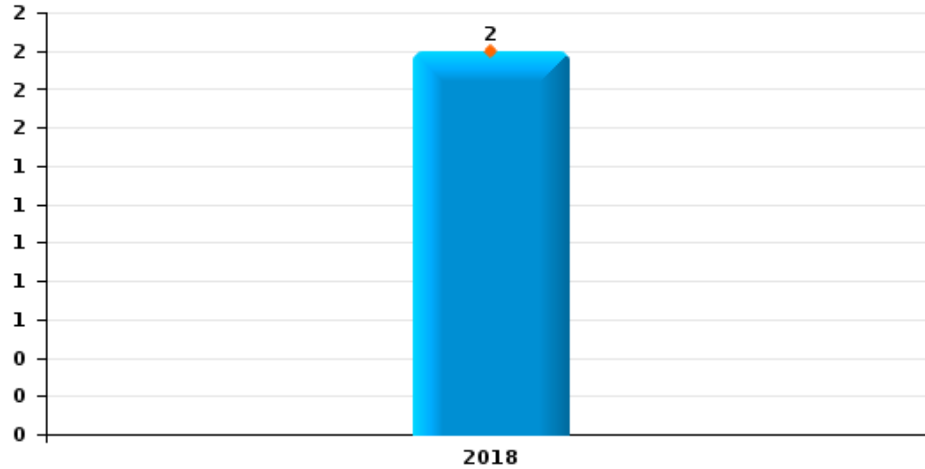




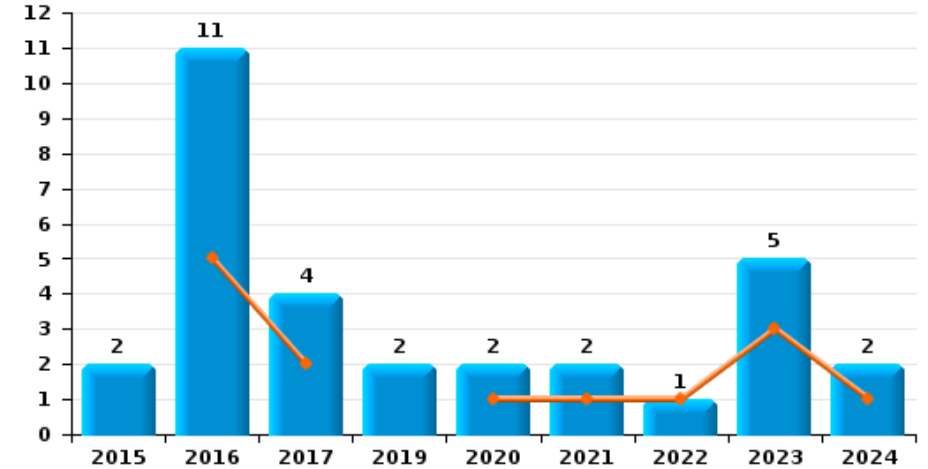
Zelzate



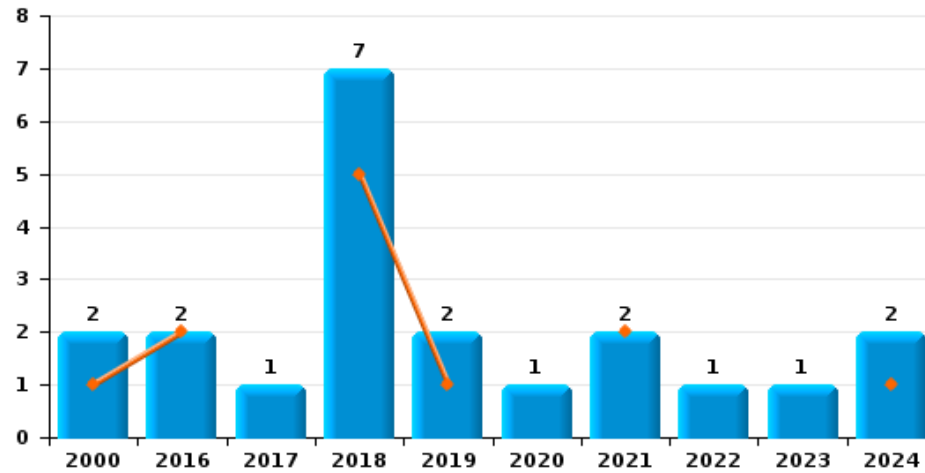
Arrachage de sac à main



Graffiti



Vol à l'arraché



Dégradation de voiture





Zelzate

FC Vol moyen de transport

		2000	2015	2016	2017	2018	2019	2020	2021	2022	2023	2024	2025
Vol de voiture	Trim 1	2	3	3	3	1		1	1	1		1	1
	Trim 2				2		2			1			1
	Trim 3	5		2	2		1	1			1	1	
	Trim 4	1	1	4		3	2	2		1	1		
Total		8	4	9	7	4	5	4	1	3	2	2	2
Vol de moto	Trim 2												1
	Trim 3				1			1	1				
	Trim 4			1	1		1						
Total				1	2		1	1	1				1
Homejacking	Trim 2				1								
	Trim 4	1											
Total		1			1								
Vol dans les garages	Trim 3				1								
	Trim 4						1						
Total					1		1						
Vol de vélomoteur	Trim 1	7			1	1	1	2		1	1	1	
	Trim 2	4	2	2	1		2						6
	Trim 3	2	1		3	3		1	1	1	2	1	
	Trim 4	2		2	6			1		2	2		
Total		15	3	4	11	4	3	4	1	4	5	2	6
Vol de vélo	Trim 1	19	10	9	6	6	6	1	5	5	3	5	7
	Trim 2	30	8	10	15	8	6	2	3	9	6	3	12
	Trim 3	21	21	9	19	3	8	2	4	7	7	9	
	Trim 4	25	10	6	8	6	5	6	5	4	3	5	
Total		95	49	34	48	23	25	11	17	25	19	22	19



FC Cambriolage

		2000	2015	2016	2017	2018	2019	2020	2021	2022	2023	2024	2025
Cambriolage dans habitation	Trim 1	5	8	18	7	16	7	5	3	9	10	3	2
	Trim 2	3	10	4	8	5	6	6	4	7	5	5	13
	Trim 3	7	16	5	18	5	10	1	3	5	9	6	
	Trim 4	13	8	9	18	6	10	7	11	5	4	4	
Total		28	42	36	51	32	33	19	21	26	28	18	15
Cambriolage ds entreprise ou commerce	Trim 1	2		1	3		1	10		1	2	1	1
	Trim 2	6	5	4	2		1			3		1	2
	Trim 3	7	4	7	2	1		1	3	2		2	
	Trim 4	7	2	6	2		5		3				
Total		22	11	18	9	1	7	11	6	6	2	4	3
Cambriolage ds service public ou bâtiment administ	Trim 1	2	1	2	3	1	1	1	1		1	1	1
	Trim 2	3	1		1	1	2	2	2		2	1	2
	Trim 3	2	3	1		1			1				
	Trim 4	1	1	4	2		2				1		
Total		8	6	7	6	3	5	3	4		4	2	3
Cambriolage dans bâtiment (total)	Trim 1	8	9	21	13	17	9	16	4	10	13	5	4
	Trim 2	12	16	8	11	6	8	8	6	10	7	7	17
	Trim 3	16	23	13	20	7	10	2	7	7	9	8	
	Trim 4	21	11	19	22	6	17	7	14	5	5	4	
Total		57	59	61	66	36	44	33	31	32	34	24	21



FC Vol autre

		2000	2015	2016	2017	2018	2019	2020	2021	2022	2023	2024	2025
Vol à main armée	Trim 1			1		2		1					
	Trim 2				1	1	1			1	2		
	Trim 3			1	2	3	2	1				1	
	Trim 4						1						
	Total			2	3	6	4	2			1	2	1
Vol avec violence sans arme	Trim 1	4	2	4	1	7	2	4	4	6	3	2	
	Trim 2		3	1	1	3	2	1	3	2	1	6	3
	Trim 3			2	1	3	1			5	7	2	
	Trim 4	6	4	3	1	2	1	2	3	4	2	4	
	Total	10	9	10	4	15	6	7	10	17	13	14	3
Vol dans ou sur un véhicule	Trim 1	3	35	1	5	11	9	5	4	4	1	16	5
	Trim 2	6	2	10	4	11	6	1	2	2	3	15	13
	Trim 3	10	10	7	11	10	5	3	3	4	3	2	
	Trim 4	9	4	8	6	2	18	4	7	8	3	2	
	Total	28	51	26	26	34	38	13	16	18	10	35	18
Vol d'armes et explosifs	Trim 1				2								1
	Trim 2										1		
	Trim 3		1	2					1				
	Trim 4		1					1		1			
	Total		2	2	2			1	1	1	1		1
Steaming	Trim 3				2						1		
Total					2						1		
Arrachage de sac à main	Trim 1				2								
Total					2								



FC Vol autre

		2000	2015	2016	2017	2018	2019	2020	2021	2022	2023	2024	2025
Vol à l'arraché	Trim 1			2		4			1			1	
	Trim 2	1				1	1		1				
	Trim 3				1					1			
	Trim 4	1				2	1	1			1	1	
	Total	2		2	1	7	2	1	2	1	1	2	
Vol à la tire	Trim 1	7	1	2			1	2		1		2	1
	Trim 2	6	1	2	1	1	3	1		1	2	1	
	Trim 3	2		1		2					1	3	
	Trim 4	2	3	3	1	2	2			2		1	
	Total	17	5	8	2	5	6	3		4	3	7	1
Vol à l'étalage	Trim 1	2	9	25	26	18	13	11	22	43	17	34	15
	Trim 2	3	20	25	14	10	14	10	25	8	10	31	9
	Trim 3	5	28	23	9	20	11	11	25	31	18	23	
	Trim 4	4	15	21	8	4	20	23	35	23	23	20	
	Total	14	72	94	57	52	58	55	107	105	68	108	24
Vol par ruse	Trim 1	1		3	2	3	1	2	1	5	1	1	1
	Trim 2						2			2	2	1	
	Trim 3				1						1		
	Trim 4						1	1				2	
	Total	1		3	3	3	4	3	1	7	4	4	1
Vol de métaux	Trim 1		1		1		1						
	Trim 2						5	2					
	Trim 3		1	1	1								
	Trim 4		1	2							1		
	Total		3	3	2		6	2			1		



FC Vol autre

		2000	2015	2016	2017	2018	2019	2020	2021	2022	2023	2024	2025
Vol sur les chantiers	Trim 1								1				
	Trim 2								1				
	Trim 3							1	1				
	Trim 4	2											
Total		2						1	3				
Vol d'animaux	Trim 1			3		1		1					
	Trim 2			1			1						
	Trim 3		1		3								
	Trim 4				2				1	1	1		
Total			1	4	5	1	1	1	1	1	1		



Criminalité ICT

		2000	2015	2016	2017	2018	2019	2020	2021	2022	2023	2024	2025
Fraude de cartes de paiements	Trim 1				2			3	1		2	4	
	Trim 2	1			1		1			1	1	3	
	Trim 3				1		1			2		1	
	Trim 4					2	1	4	1				
Total		1			4	2	3	7	2	3	3	8	
Phishing	Trim 1				1			2	7	14	4	7	6
	Trim 2				1	1		5	10	6	8	6	8
	Trim 3				1		1	3	11	4	11	3	
	Trim 4				1		1	5	10	4	7	6	
Total					4	1	2	15	38	28	30	22	14
Ransomware	Trim 3					1				2			
	Trim 4					1							
Total						2				2			
Shouldersurfing	Trim 1							1					
	Trim 3									1			
	Trim 4					1							
Total						1		1		1			
Skimming	Trim 1				2								
	Trim 2				1								
Total					3								



FC Autre

		2000	2015	2016	2017	2018	2019	2020	2021	2022	2023	2024	2025
Violence contre les métiers d'intérêt général	Trim 1	1		1	3	2		1	1	3	1	1	
	Trim 2		1		1	3	3		1	1	1	1	2
	Trim 3		2	1	7	2		2	3		2		
	Trim 4			4	2		1	3	2			4	
Total		1	3	6	13	7	4	6	7	4	4	6	2
Viol collectif	Trim 3											1	
Total												1	
Graffiti	Trim 1			1	2			1	1	1	1		
	Trim 2			4							2	1	
	Trim 3		1	2			2	1	1		1	1	
	Trim 4		1	4	2						1		
Total			2	11	4		2	2	2	1	5	2	
Dégradation de voiture	Trim 1		1			1	1	4	1	1	2	2	1
	Trim 2		1		1		1	2	1	2	2	1	1
	Trim 3			2	1	1	2	2	1				
	Trim 4	1	1	1	2			1	1				
Total		1	3	3	4	2	4	9	4	3	4	3	2
Rixe au couteau	Trim 1							1		1	1		
	Trim 4				1								
Total					1			1		1	1		



PH Violence intrafamiliale (VIF)

		2000	2015	2016	2017	2018	2019	2020	2021	2022	2023	2024	2025
VIF: physique, dans le couple	Trim 1	4	16	16	18	12	9	12	20	16	11	20	7
	Trim 2	6	19	19	18	3	17	17	9	8	18	15	6
	Trim 3	1	17	19	10	10	8	12	10	9	16	11	
	Trim 4	3	14	11	6	9	10	9	18	13	16	9	
	Total	14	66	65	52	34	44	50	57	46	61	55	13
VIF: physique, envers des descendants	Trim 1			1	1	1	1	3	1	1		1	4
	Trim 2	1	1		1	1		4	1	1		2	2
	Trim 3		1	3	1	2		1	2	3	1	1	
	Trim 4			2		3	4	1	4		5	2	
	Total	1	2	6	3	7	5	9	8	5	6	6	6
VIF: physique, envers d'autres membres	Trim 1	4	4	3	2		4		2	6	1		6
	Trim 2	6	1	2	5	1		4	1	2	3	1	4
	Trim 3	8	4	1	2	1	2	3	2	2	5	2	
	Trim 4	3	1	3	3	2	1	1	1	1	3	4	
	Total	21	10	9	12	4	7	8	6	11	12	7	10
VIF: sexuelle, dans le couple	Trim 1												1
	Trim 3											1	
	Trim 4						1						
	Total						1					1	1
VIF: sexuelle, envers des descendants	Trim 1	1				1							
	Trim 3	1											
	Trim 4	1			1								
	Total	3			1	1							
VIF: psychique, dans le couple	Trim 1	5	7	4	6	14	5	5	10	9	5	5	8
	Trim 2	4	6	8	2	3	4	5	9	11	4	12	3
	Trim 3	6	4	10	8	2	6	8	5	8	7	8	
	Trim 4	14	1	6	9	4	5	4	8	8	7	6	
	Total	29	18	28	25	23	20	22	32	36	23	31	11



PH Violence intrafamiliale (VIF)

		2000	2015	2016	2017	2018	2019	2020	2021	2022	2023	2024	2025
VIF: psychique, envers des descendants	Trim 1					1						1	
	Trim 2									2			2
	Trim 3			1						2	1		
	Trim 4							1		1	1	2	
Total				1		1		1		5	2	3	2
VIF: psychique, envers d'autres membres	Trim 1					2	2		2	1			1
	Trim 2								1	2	1	2	
	Trim 3		1			1	1		1	1	1	1	
	Trim 4						1	1	3	1	1	1	
Total			1			3	4	1	7	5	3	4	1
VIF: économique, dans le couple	Trim 1		1		1		1	1	2	2	3		
	Trim 2			1		1	1		3	2			
	Trim 3			1	1		1	1		1	1		
	Trim 4		1				2	1				1	
Total			2	2	2	1	5	3	5	5	4	1	
VIF: économique, envers des descendants	Trim 3									1			
	Trim 4							1				1	
Total								1		1		1	
VIF: économique, envers d'autres membres	Trim 1	5		1					1		2	2	
	Trim 2	3		2	1		1	1					
	Trim 3	1	1			3				1	2	1	
	Trim 4	3		1				1				1	
Total		12	1	4	4		1	2	1	1	4	4	



PH Hormones et dopage

		2000	2015	2016	2017	2018	2019	2020	2021	2022	2023	2024	2025
Dopage humain	Trim 1		1										
	Trim 2			1			1	1					
	Trim 4							1					
	Total		1	1			1	2					
Engraissement illégal	Trim 4								1				
	Total								1				



PH Drogues

		2000	2015	2016	2017	2018	2019	2020	2021	2022	2023	2024	2025
Vente de cocaïne	Trim 1				2	2		2	2		2		
	Trim 2		1				2		1				
	Trim 3				1	2					2		
	Trim 4		1		1			4	1		1	2	
Total			2		4	4	2	6	4		5	2	
Import-export de cocaïne	Trim 1				2								1
	Trim 2		1										
	Trim 4										1	1	
Total			1		2						1	1	1
Production de drogues synthétiques	Trim 1					1							
	Trim 2				1								
Total					1	1							
Import-export de drogues synthétiques	Trim 2			1									
	Trim 3										1		
Total			1								1		
Vente de drogues synthétiques	Trim 1		3	1					3	1		2	2
	Trim 2			4	1	1				1		1	
	Trim 3		1	1	2	2	2				1	1	
	Trim 4		2	2	2			1					
Total			6	8	5	3	2	1	3	2	1	4	2
Production de cannabis (culture)	Trim 1							1			1		1
	Trim 2		1	2	1				1				
	Trim 3				1	1				1	1	1	
	Trim 4			3	1	2							
Total			1	5	3	3		1	1	1	2	1	1
Import-export de cannabis en grande quantité	Trim 2								1				
Total									1				



PH Drogues

		2000	2015	2016	2017	2018	2019	2020	2021	2022	2023	2024	2025
Vente de cannabis en grande quantité	Trim 1							1					
	Trim 2								1				
	Trim 4							1			1		
	Total							2	1		1		
Vente-traffic d héroïne	Trim 1										1		
	Trim 4		1										
	Total		1								1		



PH Trafic d'armes

		2000	2015	2016	2017	2018	2019	2020	2021	2022	2023	2024	2025
Commerce et production d'arme à feu et mun.	Trim 1								1				
	Trim 4			1									
Total				1					1				



PH Traite des êtres humains

		2000	2015	2016	2017	2018	2019	2020	2021	2022	2023	2024	2025
TEH - exploitation sexuelle	Trim 1			1							2		
	Trim 2				1						1	3	
	Trim 4								1		1		
Total				1	1				1		4	3	



PH Violence dans l'espace public

		2000	2015	2016	2017	2018	2019	2020	2021	2022	2023	2024	2025
Violence physique (transport public)	Trim 1		1			4	1		1	1			1
	Trim 2			1	1				2	2	1		
	Trim 3			1						1	1	1	
	Trim 4		2			1	1					1	
	Total		3	2	1	5	2		3	4	2	2	1
Violence physique (voie publique)	Trim 1	4	7	8	7	6	6	10	11	7	7	7	4
	Trim 2	4	11	9	20	6	7	5	7	16	12	6	12
	Trim 3	2	8	15	9	7	5	13	8	5	12	5	
	Trim 4	5	7	9	7	6	9	5	5	16	6	11	
	Total	15	33	41	43	25	27	33	31	44	37	29	16
Violence physique (autre endroit public)	Trim 1	1			1				1		2		1
	Trim 2			1		1		1		1	1		1
	Trim 3			1			3	1		2	2	3	
	Trim 4			1	1	1				1			
	Total	1		3	2	2	3	2	1	4	5	3	2
Violence physique (endroit accessible au public)	Trim 1	2	6	9	8	5	4	3	5	4	3	2	3
	Trim 2	5	4	4	5	3	5	3	3	5	3	5	8
	Trim 3	3	8	4	11	10	5	4	4	4	6	6	
	Trim 4	2	5	10	8	4	8	2	5	3	3	7	
	Total	12	23	27	32	22	22	12	17	16	15	20	11
Violence sexuelle (transport public)	Trim 1											1	
Total												1	
Violence sexuelle (voie publique)	Trim 1		1			2	1		1	1	1		
	Trim 2		4	2	2	5	1						1
	Trim 3		2		1	2	1	1	1	1	1		
	Total		7	2	3	9	3	1	2	2	2	2	1



PH Violence dans l'espace public

		2000	2015	2016	2017	2018	2019	2020	2021	2022	2023	2024	2025
Violence sexuelle (autre endroit public)	Trim 2			2				1		1			
	Trim 3			1		1							
Total				3		1		1		1			
Violence sexuelle (endroit accessible au public)	Trim 1		3				1	2	1		1		
	Trim 2						1				1	1	
	Trim 3			1	1		1	1				1	
	Trim 4				1			2		3	1	2	
Total			3	1	2		3	5	1	3	3	4	
Violence psychique (transport public)	Trim 1					2							2
	Trim 2									2	1	1	
	Trim 3				1		1						
	Trim 4		1			1		1	1				
Total			1		1	3	1	1	1	2	1	1	2
Violence psychique (voie publique)	Trim 1	6	12	12	7	6	5	3	3	6	2	4	5
	Trim 2	6	18	12	9	8	12	5	13	9	7	4	7
	Trim 3	3	8	5	7	5	9	9	6	4	7	5	
	Trim 4	4	8	8	10	9	6	9	10	8	4	9	
Total		19	46	37	33	28	32	26	32	27	20	22	12
Violence psychique (autre endroit public)	Trim 1	1	1	2	2						2		
	Trim 2			1				1					
	Trim 3	2		1			1	1			1	3	
	Trim 4			2			1						
Total		3	1	6	2		2	2			3	3	
Violence psychique (endroit accessible au public)	Trim 1	3	2	7	7	9	9	2	7	3	3	5	4
	Trim 2	3	3	1	4	2	4	3	4	5	3	8	3
	Trim 3	7	5	5	3	6	5	5	2	4	2	3	
	Trim 4	4	7	4	3	4	3	1	3	2	1	3	
Total		17	17	17	17	21	21	11	16	14	9	19	7



PH Violence dans l'espace public

		2000	2015	2016	2017	2018	2019	2020	2021	2022	2023	2024	2025
Vol à main armée (voie publique)	Trim 2									1	2		
	Trim 3				1	1		1					
	Total				1	1		1		1	2		
Vol à main armée (autre endroit public)	Trim 3						1					1	
	Total						1					1	
Vol à main armée (endroit accessible au public)	Trim 1				2			1					
	Trim 3			1	1								
	Total			1	3			1					
Vol avec violence sans arme (transport public)	Trim 1									1			
	Trim 2												1
	Trim 4						1						
	Total						1			1			1
Vol avec violence sans arme (voie publique)	Trim 1	2	1	2	1	5	2	2	1	2			
	Trim 2			1	1	1			2	1			
	Trim 3			1		1				2	3		
	Trim 4				1	1				2		1	
	Total	2	1	4	3	8	2	2	3	7	3	1	
Vol avec violence sans arme (autre endroit public)	Trim 2								1				
	Trim 3				1	2					1		
	Trim 4		1							1			
	Total		1		1	2			1	1	1		
Vol avec violence sans arme (endr. acces. au pub.)	Trim 1			1		1		1	2	3	1	2	
	Trim 2					2	2					2	
	Trim 3			1			1			1	1		
	Trim 4	2	3	3		1		1	3	1	1		
	Total	2	3	5		4	3	2	5	5	3	4	



PH Autre

		2000	2015	2016	2017	2018	2019	2020	2021	2022	2023	2024	2025
Faux policiers	Trim 1												4
	Trim 2										1	1	
	Total										1	1	4
Terrorisme, extrémisme et radicalisme	Trim 3			1									
Total				1									
Cyberharcèlement	Trim 1	3	6	4	5	1	7	4	10	1	5	1	4
	Trim 2				2	2	5	4	6	2	3	4	4
	Trim 3	1	1	3	1	2	2	5	3	7	3	5	
	Trim 4		3	3	2	3	2	7	2	3	3	5	
	Total	4	10	10	10	8	16	20	21	13	14	15	8
Fraude à l'identité	Trim 1		2	2		1	2	1	4	1	2	3	1
	Trim 2		4			4	1	2	3	3	1	3	3
	Trim 3	1			1		1	1	2	2	1	2	
	Trim 4					1	4	3	2	6		3	
	Total	1	6	2	1	6	8	7	11	12	4	11	4



Zelzate

2024

FC Vol moyen de transport

	Jan	Fév	Mar	Mai	Juin	Juil	Août	Sep	Oct	Déc	Total
Vol de voiture	1					1					2
Vol de vélomoteur	1					1					2
Vol de vélo	2	2	1	2	1	2	5	2	4	1	22

FC Cambriolage

	Jan	Fév	Mar	Avr	Mai	Juin	Juil	Août	Sep	Nov	Déc	Total
Cambriolage dans habitation	1	1	1	2	2	1	4	1	1	1	3	18
Cambriolage ds entreprise ou commerce			1		1		1		1			4
Cambriolage ds service public ou bâtiment administ		1				1						2
Cambriolage dans bâtiment (total)	1	2	2	2	3	2	5	1	2	1	3	24

FC Vol autre

	Jan	Fév	Mar	Avr	Mai	Juin	Juil	Août	Sep	Oct	Nov	Déc	Total
Vol à main armée							1						1
Vol avec violence sans arme		2		1	3	2		1	1	2		2	14
Vol dans ou sur un véhicule	5	10	1	13	1	1	1		1	1		1	35
Vol à l'arraché	1									1			2
Vol à la tire			2		1			2	1	1			7
Vol à l'étalage	14	6	14	10	10	11	5	5	13	6	8	6	108
Vol par ruse	1			1						1		1	4



Criminalité ICT

	Jan	Fév	Mar	Avr	Mai	Juin	Juil	Août	Oct	Nov	Déc	Total
Fraude de cartes de paiements	4			1	2		1					8
Phishing	2	3	2	2		4	1	2	2	3	1	22

FC Autre

	Jan	Mar	Mai	Juin	Juil	Sep	Oct	Nov	Total
Violence contre les métiers d'intérêt général	1			1			3	1	6
Viol collectif					1				1
Graffiti			1			1			2
Dégradation de voiture	1	1		1					3

PH Violence intrafamiliale (VIF)

	Jan	Fév	Mar	Avr	Mai	Juin	Juil	Août	Sep	Oct	Nov	Déc	Total
VIF: physique, dans le couple	6	7	7	2	6	7	2	7	2	4	2	3	55
VIF: physique, envers des descendants	1				1	1	1				1	1	6
VIF: physique, envers d'autres membres					1		1	1		2	2		7
VIF: sexuelle, dans le couple							1						1
VIF: psychique, dans le couple	3	1	1	3	5	4	5	2	1	3	2	1	31
VIF: psychique, envers des descendants		1										2	3
VIF: psychique, envers d'autres membres				1		1		1		1			4
VIF: économique, dans le couple										1			1
VIF: économique, envers des descendants										1			1
VIF: économique, envers d'autres membres	1	1						1		1			4



PH Drogues

	Fév	Mai	Sep	Nov	Total
Vente de cocaïne				2	2
Import-export de cocaïne				1	1
Vente de drogues synthétiques	2	1	1		4
Production de cannabis (culture)			1		1

PH Traite des êtres humains

	Mai	Juin	Total
TEH - exploitation sexuelle	1	2	3

PH Violence dans l'espace public

	Jan	Fév	Mar	Avr	Mai	Juin	Juil	Août	Sep	Oct	Nov	Déc	Total
Violence physique (transport public)									1			1	2
Violence physique (voie publique)		1	6	2	2	2	1	4		4	5	2	29
Violence physique (autre endroit public)							1	1	1				3
Violence physique (endroit accessible au public)	1	1		2		3	3	2	1	4	3		20
Violence sexuelle (transport public)		1											1
Violence sexuelle (endroit accessible au public)					1		1			1	1		4
Violence psychique (transport public)						1							1
Violence psychique (voie publique)	1	2	1	1	2	1		2	3	5	4		22
Violence psychique (autre endroit public)							1	1	1				3
Violence psychique (endroit accessible au public)	2	1	2	1	4	3	2		1	1	1	1	19
Vol à main armée (autre endroit public)							1						1
Vol avec violence sans arme (voie publique)										1			1
Vol avec violence sans arme (endr. acces. au pub.)		2			1	1							4



PH Autre

	Jan	Mar	Avr	Mai	Juin	Juil	Août	Sep	Oct	Nov	Déc	Total
Faux policiers			1									1
Cyberharcèlement	1			3	1	1	3	1	3	1	1	15
Fraude à l'identité	1	2		1	2			2	3			11



2025

FC Vol moyen de transport

	Jan	Fév	Mar	Avr	Mai	Juin	Total
Vol de voiture	1			1			2
Vol de moto					1		1
Vol de vélomoteur					3	3	6
Vol de vélo		6	1	2	6	4	19

FC Cambriolage

	Jan	Fév	Avr	Mai	Juin	Total
Cambriolage dans habitation		2	1	7	5	15
Cambriolage ds entreprise ou commerce		1	1		1	3
Cambriolage ds service public ou bâtiment administ	1				2	3
Cambriolage dans bâtiment (total)	1	3	2	7	8	21

FC Vol autre

	Jan	Fév	Mar	Avr	Mai	Juin	Total
Vol avec violence sans arme				1	1	1	3
Vol dans ou sur un véhicule	2	2	1		3	10	18
Vol d'armes et explosifs	1						1
Vol à la tire			1				1
Vol à l'étalage	6	5	4	1	2	6	24
Vol par ruse		1					1

Criminalité ICT

	Jan	Fév	Mar	Avr	Mai	Total
Phishing	2	2	2	6	2	14



FC Autre

	Fév	Avr	Mai	Juin	Total
Violence contre les métiers d'intérêt général			1	1	2
Dégradation de voiture	1	1			2

PH Violence intrafamiliale (VIF)

	Jan	Fév	Mar	Avr	Mai	Juin	Total
VIF: physique, dans le couple	3		4	3		3	13
VIF: physique, envers des descendants		2	2	1	1		6
VIF: physique, envers d'autres membres	1	1	4	1		3	10
VIF: sexuelle, dans le couple			1				1
VIF: psychique, dans le couple	3	3	2		1	2	11
VIF: psychique, envers des descendants					1	1	2
VIF: psychique, envers d'autres membres	1						1

PH Drogues

	Jan	Fév	Mar	Total
Import-export de cocaïne	1			1
Vente de drogues synthétiques		2		2
Production de cannabis (culture)			1	1



PH Violence dans l'espace public

	Jan	Fév	Mar	Avr	Mai	Juin	Total
Violence physique (transport public)	1						1
Violence physique (voie publique)	1	1	2	5	1	6	16
Violence physique (autre endroit public)		1			1		2
Violence physique (endroit accessible au public)	1		2	5	2	1	11
Violence sexuelle (voie publique)						1	1
Violence psychique (transport public)			2				2
Violence psychique (voie publique)	2	1	2	3		4	12
Violence psychique (endroit accessible au public)	1	2	1	2	1		7
Vol avec violence sans arme (transport public)				1			1

PH Autre

	Jan	Fév	Mar	Avr	Mai	Juin	Total
Faux policiers	2	2					4
Cyberharcèlement	1	1	2	2	1	1	8
Fraude à l'identité	1			2	1		4

STATISTIQUES POLICIERES DE CRIMINALITE

LIEU DE PERPETRATION: COMMUNE

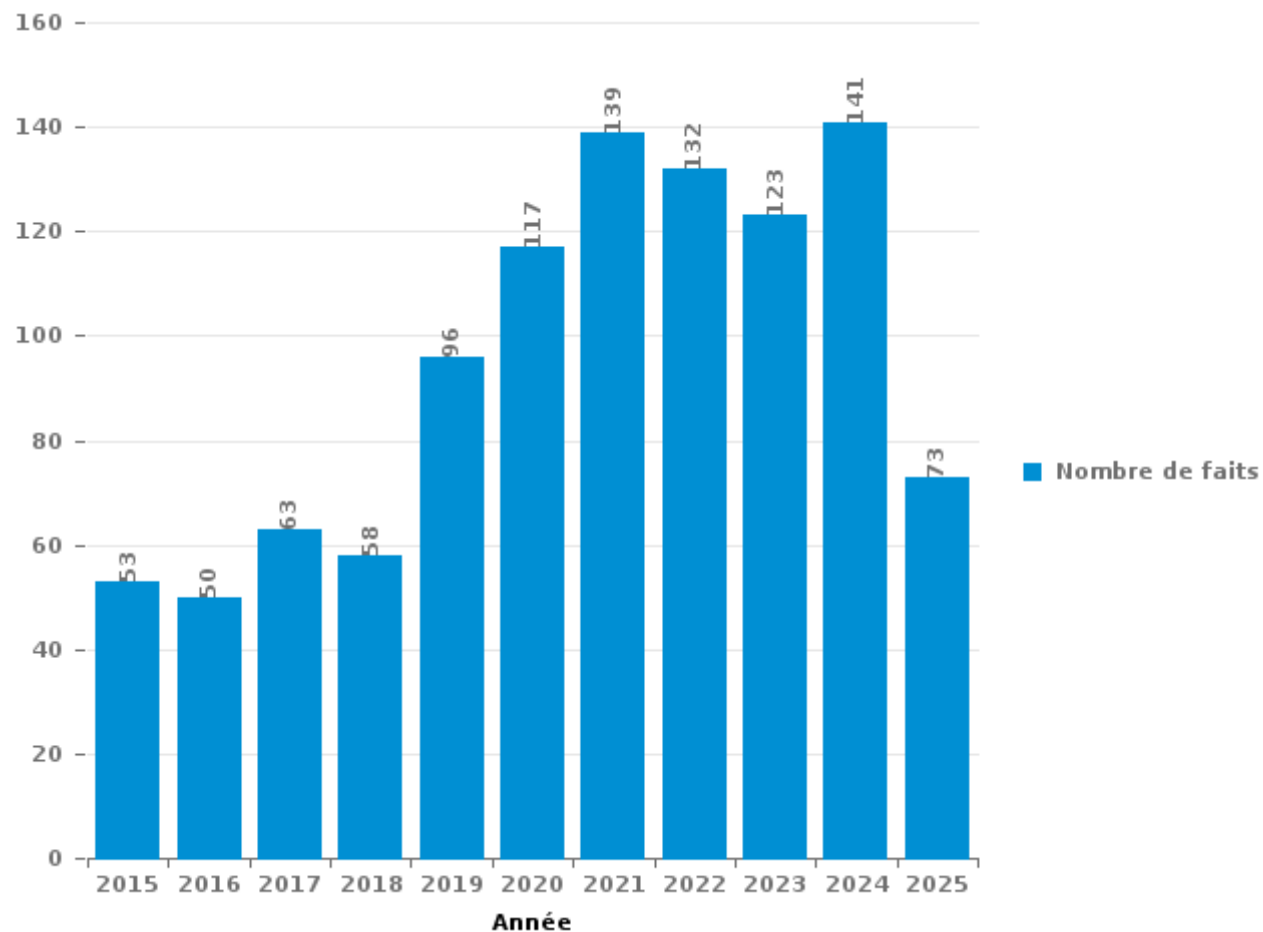
Zelzate

PARTIE III : ICT



Zelzate

Nombre total de délits avec un élément ICT/online, depuis 2015





Criminalité ICT/online au sens strict

Infractions (exhaustif)

	2015	2016	2017	2018	2019	2020	2021	2022	2023	2024	2025
Code pénal social: Infr. contre foi publique en droit pénal social: Faux en informatique					1			1			
Criminalité informatique: Faux en informatique:	4		2	1	15	8	6	3	7	3	1
Criminalité informatique: Fraude informatique:	3	8	15	11	37	45	59	49	49	53	32
Criminalité informatique: Hacking:	4	4	2	3	22	7	15	17	13	10	3
Criminalité informatique: Sabotage:				3			1	1			
Total:	11	12	19	18	75	60	81	71	69	66	36

Figures criminelles (à considérer spécifiquement – ne pas additionner avec d'autres éléments – risque de double comptage!)

	2017	2018	2019	2020	2021	2022	2023	2024	2025
Fraude de cartes de paiements	4	2	3	7	2	3	3	8	
Phishing	4	1	2	15	38	28	30	22	14
Ransomware		2				2			
Shouldersurfing		1		1		1			
Skimming	3								



Criminalité ICT/online au sens large

Infractions (uniquement si code-fait existe)

	2015	2016	2017	2018	2019	2020	2021	2022	2023	2024	2025
Fraude: Escroquerie: Fraude par internet	31	29	36	30	52	54	38	45	50	58	26
Infr. contre autres valeurs morales et sentiments: Cyberlokkig (leurre de mineur par ICT):										1	
Infr. contre les moeurs: Grooming (contact par ICT avec mineur < 16 ans):				1	1		1				
Infr. contre les moeurs: Voyeurisme: Diffusion enregistrement nudité ou intimité			2	1			4	3			
Total:	31	29	38	32	53	54	43	48	50	59	26

Figures criminelles (à considérer spécifiquement – ne pas additionner avec d'autres éléments – risque de double comptage!)

	2015	2016	2017	2018	2019	2020	2021	2022	2023	2024	2025
Cyberharcèlement	10	10	10	8	16	20	21	13	14	15	8

STATISTIQUES POLICIERES DE CRIMINALITE

LIEU DE PERPETRATION: COMMUNE

Zelzate

PARTIE IV : DESTINATION LIEU



Zelzate

Vol et extorsion

	2000	2015	2016	2017	2018	2019	2020	2021	2022	2023	2024	2025
Magasin	38	90	112	65	59	66	61	115	117	71	115	29
Voie publique	136	91	76	81	69	48	41	39	43	29	44	14
Habitation: maison	36	37	36	56	40	41	23	23	27	28	25	15
Habitation: non précisée	5	23	20	18	15	23	11	12	5	13	10	6
Habitation: appartement	4	27	16	7	10	17	6	4	13	6	10	5
Habitation: dépendances	7	11	9	14	5	11	3	7	5	8	4	2
Horeca	24	8	11	5	8	5	2	1	5	7	3	2
Institution d'enseignement	28	10	6	5	3	2	2	3	3	6	7	5
Habitation: allée	4	19	10	12	6	10		3	1	4	6	3
Parking	4	10	7	5	8	9	1	2	7	8	11	3
Entreprise	14	6	3	7	5	3	7		3	1	3	1
Inconnue	11	4	4	7	3	6	2	6	2	3	4	1
Habitation: garage	1	4	4	8	1	4	4	1	4	2	2	9
Station essence	1	2	3	2	6	3	4	6	2	6	5	2
Infrastructure sportive	7	2	5	2	3	3	3	4	1	1	1	1
Autre	1	6	7	2	3	3	2	2	1	1	1	3
Hôpital	5	4	2	2	1	3	2	2	2	1	3	1
Terrain	3	3	4	2	2	1			3	2	1	
Culture et loisirs	3	1	1	4	3	1	1	1	2	1		1
Arrêt de bus / tram	2	4	1	2	2				2	3	1	
Cimetière		1	2	2	1	1			3	5	2	
Banque / institution financière	2	2	3		3	1	3	1		1		
Service public	1	2	1		2	2	2	3	1	1		
Moyen de transport: voiture	2	2	1	2				2	2		1	2
Maison de repos		2	5				1			1		3
Station de bus / métro et gare de chemin de fer	1			2		1		1	1	2	3	1
Emplacement de vélo			1	1	2	1	1	1		1	1	2
Service		2	1			1			2	1	2	1
Stade		3	3	1								
Bâtiment administratif	1	2	1			1			1			
Chantier	2						1	3				
Habitation: autre			1	1		2						
Médecin / dentiste / pharmacien		1		1		1				1		
Moyen de transport: autobus / autocar	1			1								2
Moyen de transport: camion	2			1					1			
Guichet automatique	2					1						
Moyen de transport: autre									2			
Eaux intérieures et maritimes												1
Edifice religieux / lieu du culte							1					
Total	348	379	356	318	260	271	184	242	261	214	265	115

FPF/DGR/DRI/BIPOL - Statistiques policières de criminalité (date de clôture: 31/10/2025)

Les données pour les années 2001 jusqu'à 2014 ne sont plus publiées mais restent disponibles sur demande auprès du service BIPOL.

Les données pour 2025 ne concernent que le 1er semestre.



Zelzate

Dégradation de la propriété

	2000	2015	2016	2017	2018	2019	2020	2021	2022	2023	2024	2025
Voie publique	58	40	67	67	57	36	49	32	60	33	33	5
Habitation: résidence principale	32	29	34	27	37	32	26	35	36	26	22	7
Habitation: non précisée	3	11	12	12	6	6	5	8	13	10	6	3
Parking	6	3	6	5	2	12	4	1	4	4	7	3
Habitation: allée	3	1	7	5	6	3	3	3	3	3	1	
Institution d'enseignement	4	2	4	4	3	1	1		2	3	3	5
Terrain	5	3	2	1	6	1		5		2	1	1
Magasin	7	2	2	2	2		2	3	2	1	1	1
Habitation: jardin	2	2	3	3	3	5		3	1			2
Horeca	5	1	1	1	5	2	2		2	1	2	1
Habitation: garage	1	1	6	1		1	1	2		3		1
Autre	2		1	3	1		3	1	1	2	1	
Entreprise	8	2	1					1	1	2		
Infrastructure sportive	3	1	3					3	1		2	2
Hôpital	1	1			2		1		4	1	2	1
Service		1	1	1		1		1	1	4	1	
Arrêt de bus / tram	1		1	3		2		2		1		
Culture et loisirs	2	1	1	2	2				1		1	
Inconnue	2	2	1	2			1	1			1	
Habitation: résidence secondaire			1	1	1	2	1	2	1			
Habitation: dépendances	1				1		1		3		1	1
Moyen de transport: voiture	1			1	1	1		1	1		1	
Chantier	2		1			1	2					
Service public	1						2	2			1	
Bâtiment administratif								3	1		1	
Cimetière		1	2		1							1
Banque / institution financière		1	1	1	1							
Edifice religieux / lieu du culte		2	1			1						
Station essence			1	1	1							1
Médecin / dentiste / pharmacien			1				1	1				
Moyen de transport: autre				1			2					
Bureau de police		1	1									
Eaux intérieures et maritimes								1			1	
Aéroport			1									
Emplacement de vélo							1					
Maison de repos			1									
Stade			1									
Station de bus / métro et gare de chemin de fer						1						
Total	150	108	165	144	138	108	108	111	138	96	89	35

PPF/DGR/DRI/BIPOL - Statistiques policières de criminalité (date de clôture: 31/10/2025)
 Les données pour les années 2001 jusqu'à 2014 ne sont plus publiées mais restent disponibles sur demande auprès du service BIPOL.
 Les données pour 2025 ne concernent que le 1er semestre.



Zelzate

Infractions contre l'intégrité physique

	2000	2015	2016	2017	2018	2019	2020	2021	2022	2023	2024	2025
Habitation	44	84	98	82	61	75	82	86	76	79	76	28
Voie publique	20	38	50	45	35	26	41	33	42	44	36	21
Horeca	11	10	7	13	13	8	4	5	6	6	3	5
Hôpital		4	7	13	6	5	3	5	4	3	3	3
Institution d'enseignement	4	4	2	4	3	8	3		4	7	5	3
Parking	1	5	2			2	1	1	2	2	3	1
Magasin	1	2	2	2	2	5	1		1		1	
Arrêt de bus / tram			1	1	3	2		2	2		1	
Culture et loisirs		1	2	1			1	2	1	3		1
Station essence			2			3	1	3			2	1
Habitation: allée		2	2			2	2		1	1	1	
Autre				2	3	2	1	1	1			
Habitation: jardin	1	1		1	1	1			2		1	2
Infrastructure sportive				1		1		1		1	5	1
Inconnue	1			2		1			2	1	1	
Entreprise	1	1	1			1	1		2			
Moyen de transport: autobus / autocar		4							1	1	1	
Station de bus / métro et gare de chemin de fer					2			1	1	1		1
Terrain	1		2		1	1					1	
Service			2		2						1	
Moyen de transport: autre	1		1		1	1						
Service public				1	1					2		
Stade		1	2								1	
Bureau de police				1						1		
Aéroport			1									
Banque / institution financière		1										
Bâtiment administratif							1					
Edifice religieux / lieu du culte		1										
Maison de repos				1								
Médecin / dentiste / pharmacien								1				
Total	86	159	184	170	134	144	142	141	148	152	142	67

STATISTIQUES POLICIERES DE CRIMINALITE

LIEU DE PERPETRATION: COMMUNE

Zelzate

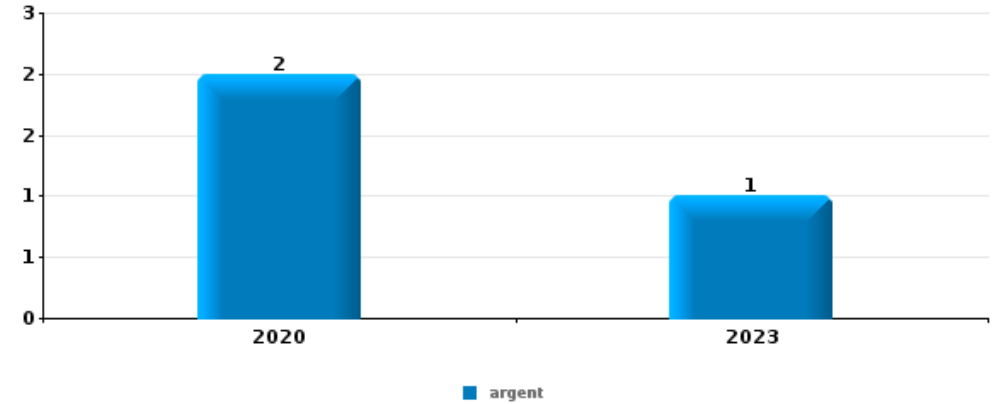
PARTIE V : OBJETS ET MOYENS DE TRANSPORT



Zelzate

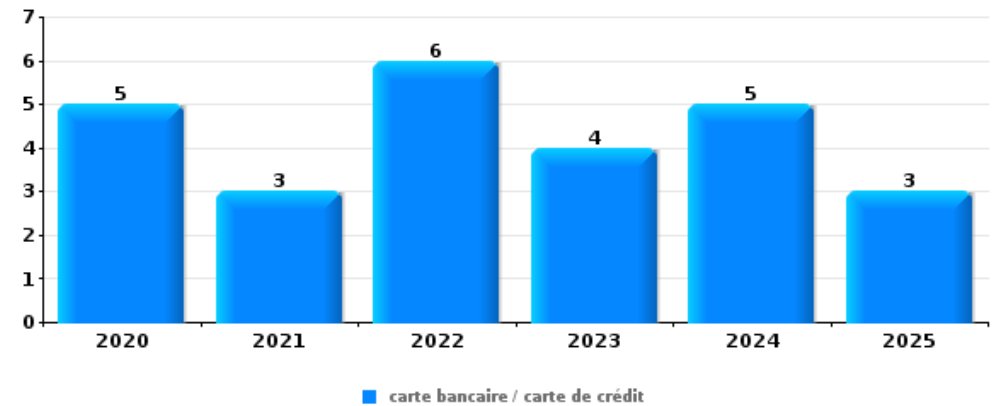
Vol à main armée

Top 5 Objets volés (sbd nombre de faits)		2020	2021	2022	2023	2024	2025
1	argent	2			1		
2	GSM et accessoires			1			
2	permis de conduire	1					
2	tabac	1					



Vol dans ou sur un véhicule

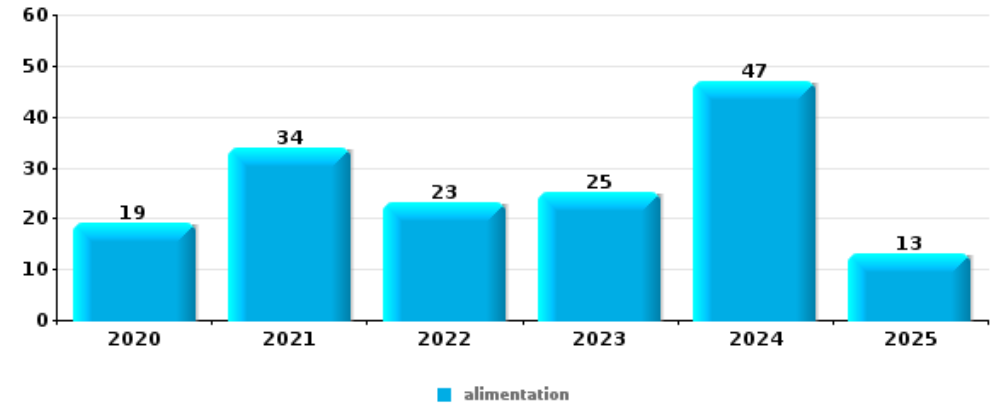
Top 5 Objets volés (sbd nombre de faits)		2020	2021	2022	2023	2024	2025
1	carte bancaire / carte de crédit	5	3	6	4	5	3
2	argent	2	3	5	2	5	5
3	outillage	1	2	2	1	7	3
4	carte d'identité / passeport	3	3	2	1	4	2
4	permis de conduire	3	2	2	2	5	1





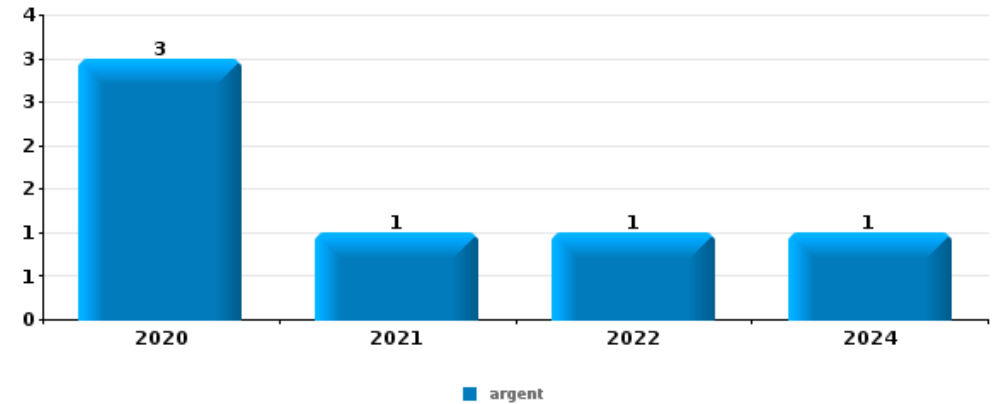
Vol à l'étalage

Top 5 Objets volés (sbd nombre de faits)		2020	2021	2022	2023	2024	2025
1	alimentation	19	34	23	25	47	13
2	tabac	12	32	48	14	37	1
3	multimédia	11	20	12	13	7	3
4	bijouterie / montre	3	9	11	9	2	
5	ordinateur et accessoires	7	9	9	4	3	1



Cambrilage ds entreprise ou commerce

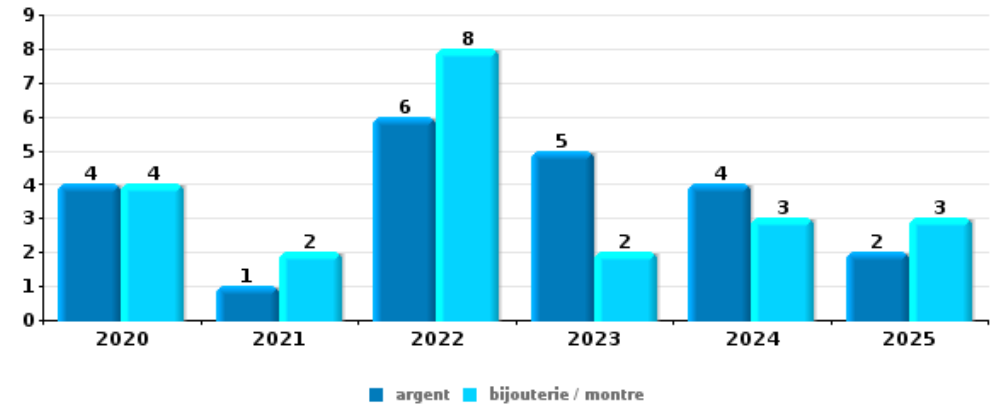
Top 5 Objets volés (sbd nombre de faits)		2020	2021	2022	2023	2024	2025
1	argent	3	1	1		1	
2	tabac	2		2		1	
3	alimentation			4			
4	outillage	1					1
5	carburant / énergie				1		
5	carte bancaire / carte de crédit				1		
5	lunettes / verres de contact	1					
5	multimédia						1
5	ordinateur et accessoires		1				
5	parfum / produit de beauté			1			
5	valise / sac		1				





Cambriolage dans habitation

Top 5 Objets volés (sbd nombre de faits)		2020	2021	2022	2023	2024	2025
1	argent	4	1	6	5	4	2
1	bijouterie / montre	4	2	8	2	3	3
3	outillage	1	1	1	3		4
4	multimédia	3	1	2	1		1
4	vêtement	1	1	1	2	1	2



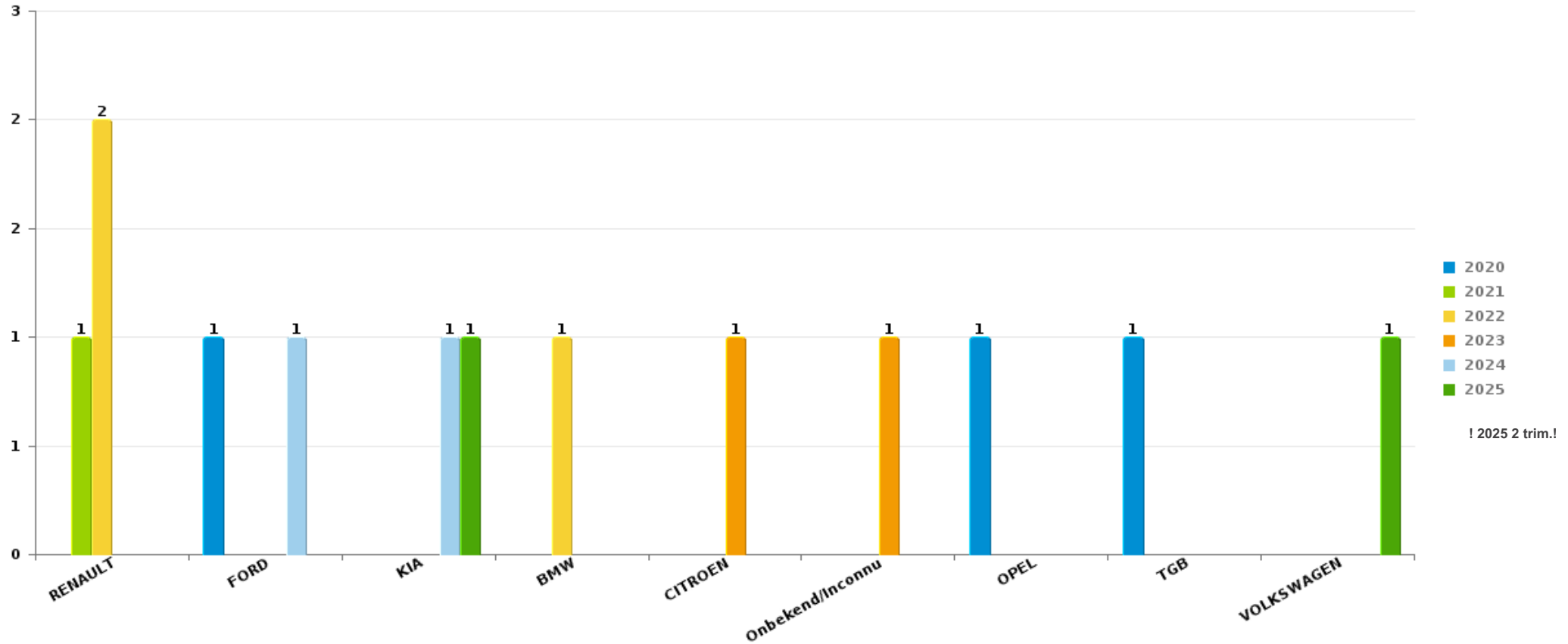
Remarque: en ce qui concerne les objets, aucun total n'est reproduit étant donné que plusieurs objets peuvent avoir été volés lors d'un même fait.



Zelzate

Vol de voiture

Nombre de voitures volées par marque (Top 5)



STATISTIQUES POLICIERES DE CRIMINALITE

LIEU DE PERPETRATION: COMMUNE

Zelzate

PARTIE VI : SUSPECTS



Partie 1: Niveau FAITS (comptage du nombre de faits pour lesquels un certain type de suspect est impliqué)

1.1. Nombre d'infractions selon le sexe des suspects identifiés (par catégorie principale)

Étant donné que, tant un suspect identifié masculin qu'un suspect identifié féminin peuvent être impliqués lors d'un même fait, il est possible que la somme des colonnes «Hommes» et «Femmes» soit supérieure à la valeur de la colonne «Total...» (voir également la note méthodologique)

Zelzate

2025

Catégorie principale / Sexe	Nombre total de faits avec au moins 1 suspect	Hommes	%	Femmes	%
Registre de population	54	45	83,3%	14	25,9%
Drogues	50	47	94,0%	3	6,0%
Vol et extorsion	30	23	76,7%	9	30,0%
Infr. contre l'intégrité physique	12	11	91,7%	3	25,0%
Infr. contre autres valeurs morales et sentiments	11	8	72,7%	3	27,3%
Dégradation de la propriété	10	8	80,0%	2	20,0%
Ivresse et alcool	10	7	70,0%	3	30,0%
Infr. contre la sécurité publique	9	8	88,9%	1	11,1%
Législation sur les étrangers	9	8	88,9%	3	33,3%
Fraude	8	7	87,5%	3	37,5%
Armes et explosifs	5	5	100,0%		
Environnement	4	3	75,0%	2	50,0%
Infr. contre l'autorité publique	4	4	100,0%		
Infr. contre les moeurs	4	4	100,0%		
Infr. contre la foi publique	3	3	100,0%		
Protection de la personne	2	2	100,0%		

CRIMINALITE ENREGISTREE: SUSPECTS



Catégorie principale / Sexe	Nombre total de faits avec au moins 1 suspect	Hommes	%	Femmes	%
Carte d'identité	1	1	100,0%		
Criminalité informatique	1	1	100,0%		
Pratiques commerciales	1	1	100,0%		
Total	228	196	86,0%	46	20,2%



1.2. Nombre d'infractions selon le sexe des suspects identifiés (par figure criminelle)

Étant donné que, tant un suspect identifié masculin qu'un suspect identifié féminin peuvent être impliqués lors d'un même fait, il est possible que la somme des colonnes «Hommes» et «Femmes» soit supérieure à la valeur de la colonne «Total...» (voir également la note méthodologique)

Zelzate

2025

FC Vol moyen de transport

Figure criminelle / Sexe	Nombre total de faits avec au moins 1 suspect identifié	Hommes	%	Femmes	%
Vol de moto	1	1	100,0%		
Vol de vélomoteur	2	2	100,0%	1	50,0%
Vol de vélo	2	2	100,0%		
Total	PA	PA	PA	PA	PA

FC Cambriolage

Figure criminelle / Sexe	Nombre total de faits avec au moins 1 suspect identifié	Hommes	%
Cambriolage dans habitation	4	4	100,0%
Cambriolage dans bâtiment (total)	4	4	100,0%
Total	PA	PA	PA

CRIMINALITE ENREGISTREE: SUSPECTS



FC Vol autre

Figure criminelle / Sexe	Nombre total de faits avec au moins 1 suspect identifié	Hommes	%	Femmes	%
Vol dans ou sur un véhicule	4	4	100,0%		
Vol à l'étalage	18	12	66,7%	7	38,9%
Vol par ruse	1	1	100,0%		
Total	PA	PA	PA	PA	PA

PH Violence intrafamiliale (VIF)

Figure criminelle / Sexe	Nombre total de faits avec au moins 1 suspect identifié	Hommes	%	Femmes	%
VIF: physique, dans le couple	3	2	66,7%	1	33,3%
VIF: physique, envers d'autres membres	2	2	100,0%		
VIF: sexuelle, dans le couple	1	1	100,0%		
VIF: psychique, dans le couple	2	2	100,0%		
VIF: psychique, envers des descendants	2	2	100,0%		
VIF: psychique, envers d'autres membres	1			1	100,0%
Total	PA	PA	PA	PA	PA

PH Drogues

Figure criminelle / Sexe	Nombre total de faits avec au moins 1 suspect identifié	Hommes	%
Vente de drogues synthétiques	2	2	100,0%
Production de cannabis (culture)	1	1	100,0%
Total	PA	PA	PA



PH Violence dans l'espace public

Figure criminelle / Sexe	Nombre total de faits avec au moins 1 suspect identifié	Hommes	%	Femmes	%
Violence physique (voie publique)	6	6	100,0%	2	33,3%
Violence physique (autre endroit public)	2	2	100,0%		
Violence psychique (voie publique)	4	4	100,0%		
Violence psychique (endroit accessible au public)	1	1	100,0%		
Total	PA	PA	PA	PA	PA

PH Autre

Figure criminelle / Sexe	Nombre total de faits avec au moins 1 suspect identifié	Hommes	%	Femmes	%
Cyberharcèlement	2	1	50,0%	1	50,0%
Fraude à l'identité	1	1	100,0%		
Total	PA	PA	PA	PA	PA



1.3. Nombre d'infractions selon l'âge des suspects identifiés (par catégorie principale)

Étant donné que, tant un suspect identifié mineur qu'un suspect identifié majeur peuvent être impliqués lors d'un même fait, il est possible que la somme des colonnes «Mineur» et «Majeur» soit supérieure à la valeur de la colonne «Total...» (voir également la note méthodologique)

Zelzate

2025

Catégorie principale / Âge	Nombre total de faits avec au moins 1 suspect identifié	Mineur	%	Majeur	%
Registre de population	54	1	1,9%	53	98,1%
Drogues	50	1	2,0%	49	98,0%
Vol et extorsion	30	2	6,7%	28	93,3%
Infr. contre l'intégrité physique	12	2	16,7%	10	83,3%
Infr. contre autres valeurs morales et sentiments	11			11	100,0%
Dégradation de la propriété	10	1	10,0%	9	90,0%
Ivresse et alcool	10			10	100,0%
Infr. contre la sécurité publique	9			9	100,0%
Législation sur les étrangers	9	1	11,1%	9	100,0%
Fraude	8			8	100,0%
Armes et explosifs	5	1	20,0%	5	100,0%
Environnement	4			4	100,0%
Infr. contre l'autorité publique	4			4	100,0%
Infr. contre les mœurs	4			4	100,0%
Infr. contre la foi publique	3			3	100,0%
Protection de la personne	2			2	100,0%
Carte d'identité	1			1	100,0%
Criminalité informatique	1			1	100,0%
Pratiques commerciales	1	1	100,0%	1	100,0%
Total	228	10	4,4%	221	96,9%



1.4. Nombre d'infractions selon l'âge des suspects identifiés (par figure criminelle)

Étant donné que, tant un suspect identifié mineur qu'un suspect identifié majeur peuvent être impliqués lors d'un même fait, il est possible que la somme des colonnes «Mineur» et «Majeur» soit supérieure à la valeur de la colonne «Total...» (voir également la note méthodologique)

Zelzate

2025

FC Vol moyen de transport

Figure criminelle / Âge	Nombre total de faits avec au moins 1 suspect identifié	Majeur	%
Vol de moto	1	1	100,0%
Vol de vélomoteur	2	2	100,0%
Vol de vélo	2	2	100,0%
Total	PA	PA	PA

FC Cambriolage

Figure criminelle / Âge	Nombre total de faits avec au moins 1 suspect identifié	Majeur	%
Cambriolage dans habitation	4	4	100,0%
Cambriolage dans bâtiment (total)	4	4	100,0%
Total	PA	PA	PA

FC Vol autre

Figure criminelle / Âge	Nombre total de faits avec au moins 1 suspect identifié	Mineur	%	Majeur	%
Vol dans ou sur un véhicule	4			4	100,0%
Vol à l'étalage	18	2	11,1%	16	88,9%
Vol par ruse	1			1	100,0%
Total	PA	PA	PA	PA	PA

CRIMINALITE ENREGISTREE: SUSPECTS



PH Violence intrafamiliale (VIF)

Figure criminelle / Âge	Nombre total de faits avec au moins 1 suspect identifié	Majeur	%
VIF: physique, dans le couple	3	3	100,0%
VIF: physique, envers d'autres membres	2	2	100,0%
VIF: sexuelle, dans le couple	1	1	100,0%
VIF: psychique, dans le couple	2	2	100,0%
VIF: psychique, envers des descendants	2	2	100,0%
VIF: psychique, envers d'autres membres	1	1	100,0%
Total	PA	PA	PA

PH Drogues

Figure criminelle / Âge	Nombre total de faits avec au moins 1 suspect identifié	Majeur	%
Vente de drogues synthétiques	2	2	100,0%
Production de cannabis (culture)	1	1	100,0%
Total	PA	PA	PA

PH Violence dans l'espace public

Figure criminelle / Âge	Nombre total de faits avec au moins 1 suspect identifié	Mineur	%	Majeur	%
Violence physique (voie publique)	6			6	100,0%
Violence physique (autre endroit public)	2	2	100,0%		
Violence psychique (voie publique)	4			4	100,0%
Violence psychique (endroit accessible au public)	1			1	100,0%
Total	PA	PA	PA	PA	PA

PH Autre

Figure criminelle / Âge	Nombre total de faits avec au moins 1 suspect identifié	Majeur	%
Cyberharcèlement	2	2	100,0%
Fraude à l'identité	1	1	100,0%
Total	PA	PA	PA



Partie 2: Niveau SUSPECTS-FAIT (comptage du nombre de combinaisons suspect-fait)

2.1. Nombre de suspects-fait selon le sexe des suspects identifiés (TOP 5 des catégories principales)

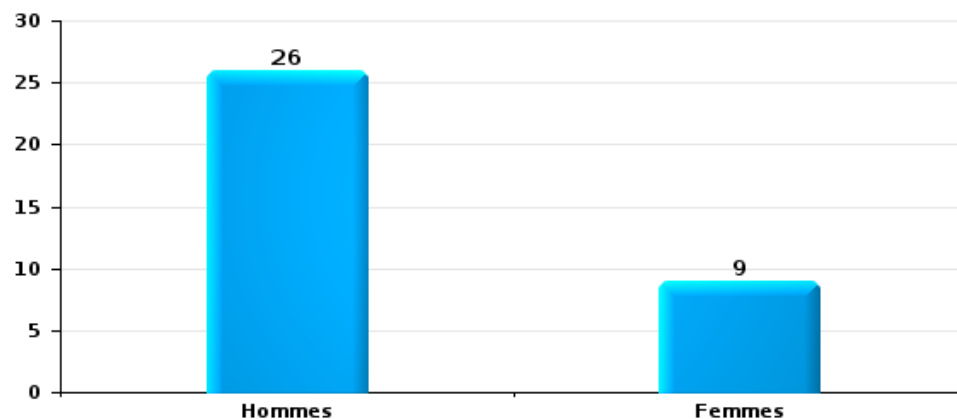
Lorsqu'un même suspect a commis plusieurs faits durant la période considérée, il est aussi comptabilisé plusieurs fois (voir également la note méthodologique)

Zelzate

2025

Vol et extorsion

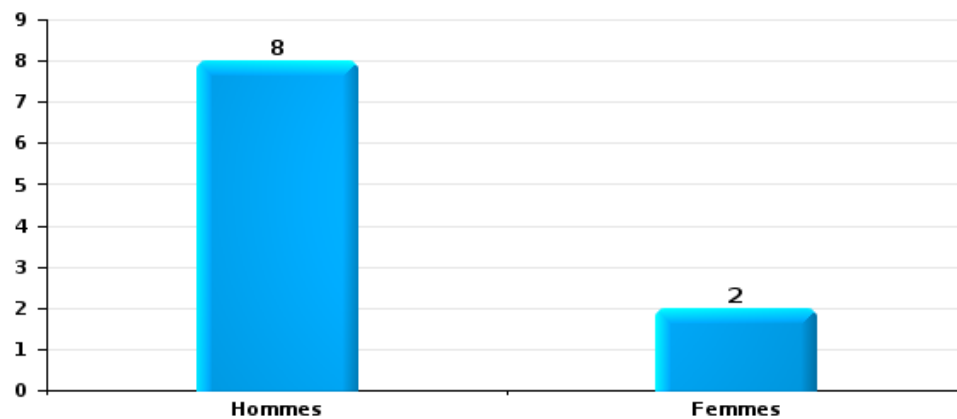
Nombre de suspects-fait selon le sexe





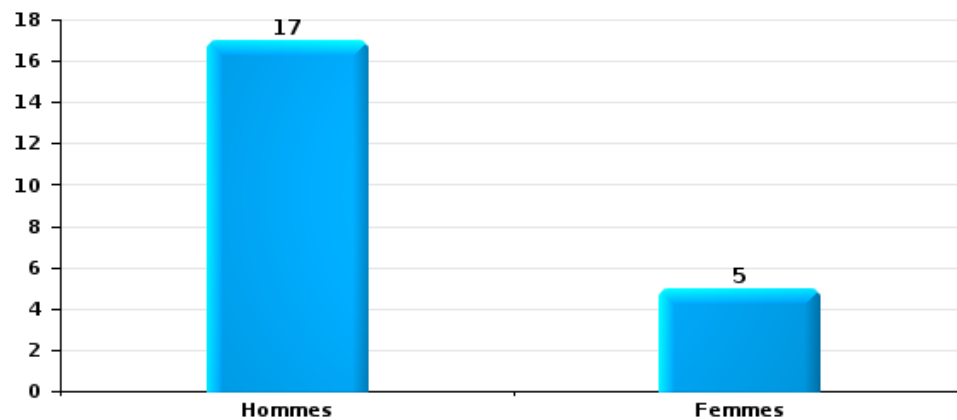
Dégradation de la propriété

Nombre de suspects-fait selon le sexe



Infr. contre l'intégrité physique

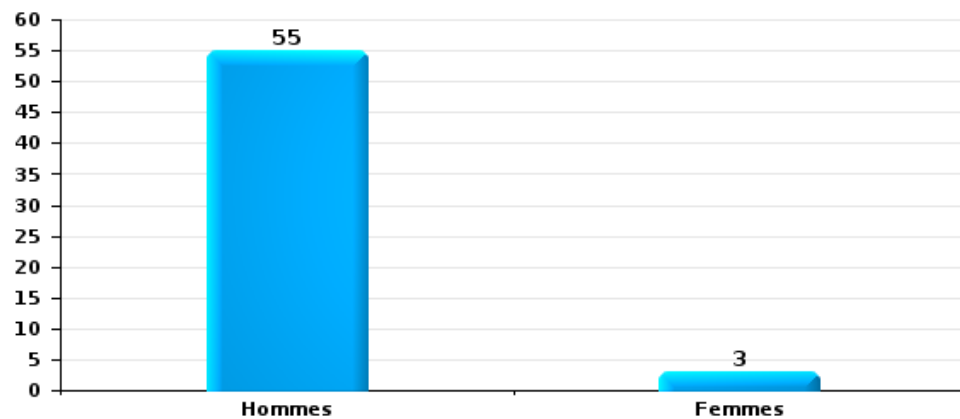
Nombre de suspects-fait selon le sexe





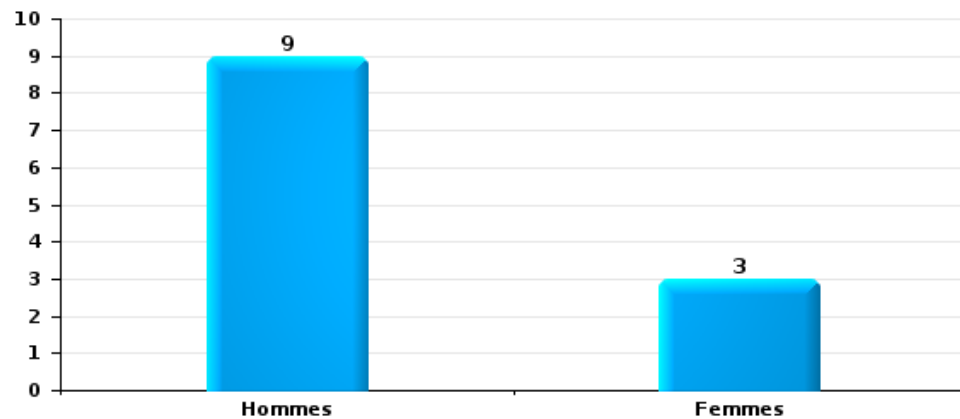
Drogues

Nombre de suspects-fait selon le sexe



Fraude

Nombre de suspects-fait selon le sexe





2.2. Nombre de suspects-fait selon le sexe des suspects identifiés (TOP 5 des figures criminelles)

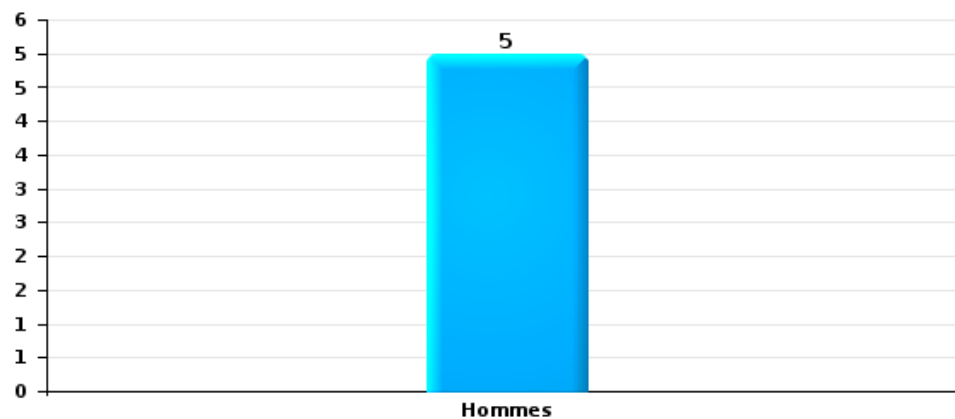
Lorsqu'un même suspect a commis plusieurs faits durant la période considérée, il est aussi comptabilisé plusieurs fois (voir également la note méthodologique)

Zelzate

2025

Cambriolage dans bâtiment (total)

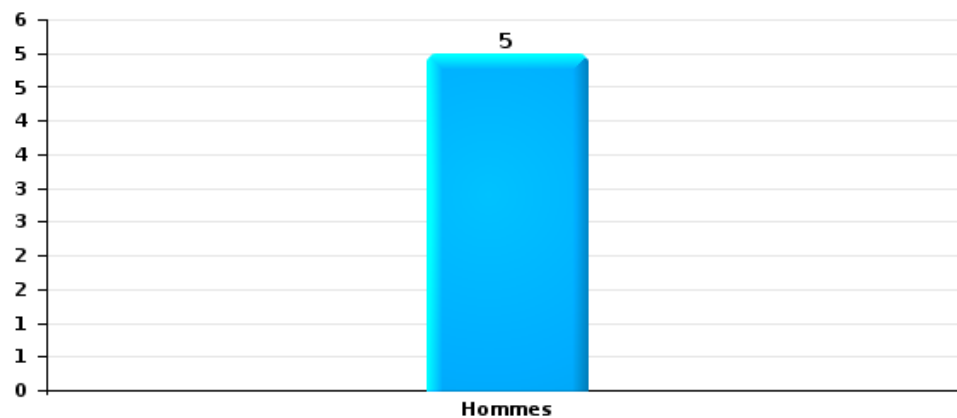
Nombre de suspects-fait selon le sexe





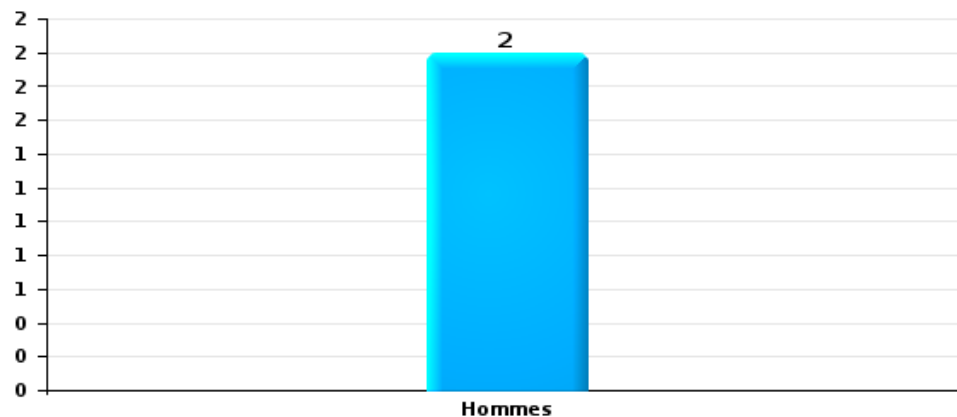
Vol dans ou sur un véhicule

Nombre de suspects-fait selon le sexe



Vol de vélo

Nombre de suspects-fait selon le sexe





2.3. Nombre de suspects-fait selon l'âge des suspects identifiés (TOP 5 des catégories principales)

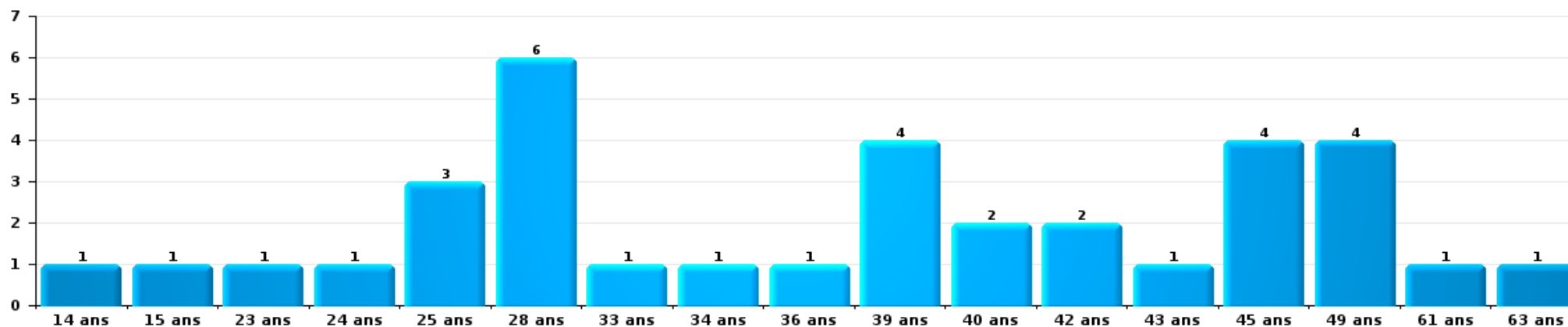
1) Lorsqu'un même suspect a commis plusieurs faits durant la période considérée, il est aussi comptabilisé plusieurs fois, qu'il ait le même âge ou non – 2) Les suspects au-dessous de 14 ans et à partir de 90 ans ne sont pas repris dans le tableau (voir également la note méthodologique)

Zelzate

2025

Vol et extorsion

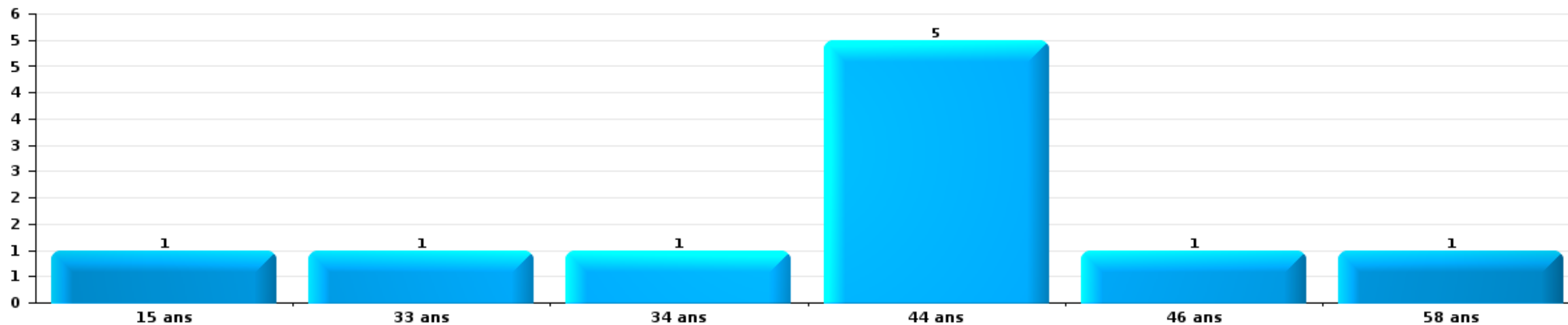
Nombre de suspects-fait par âge (chronologique)





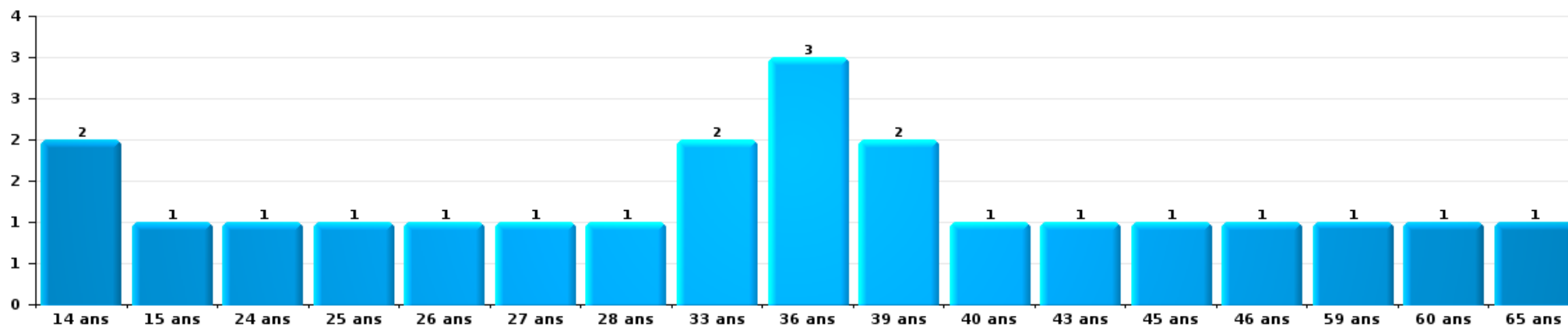
Dégradation de la propriété

Nombre de suspects-fait par âge (chronologique)



Infr. contre l'intégrité physique

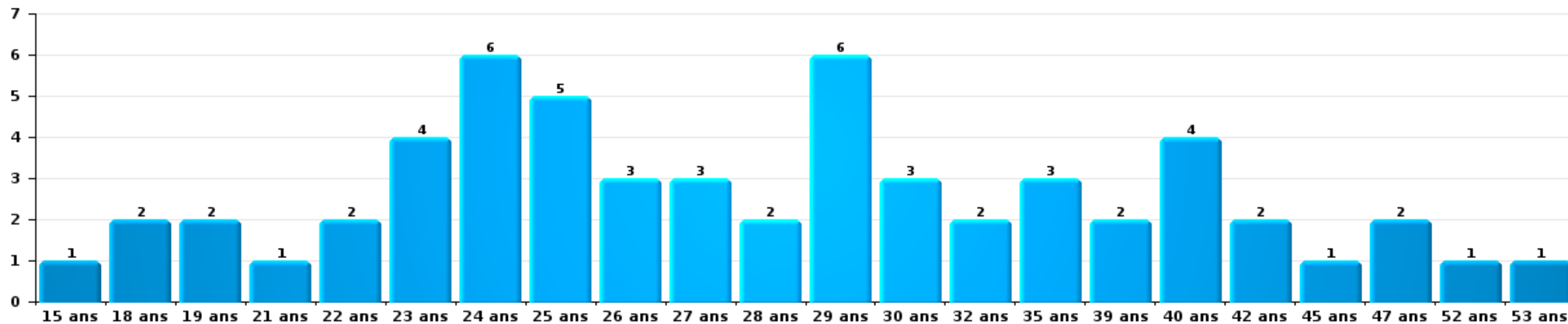
Nombre de suspects-fait par âge (chronologique)





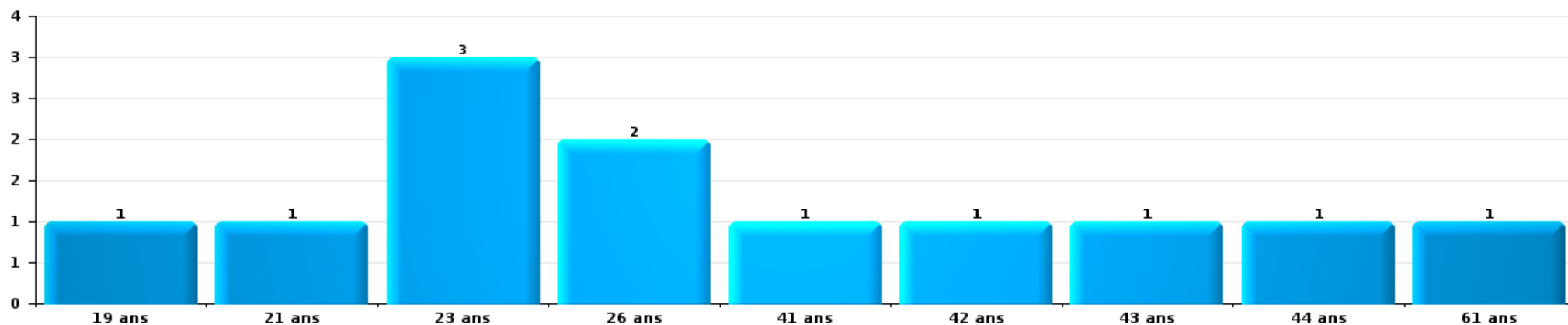
Drogues

Nombre de suspects-fait par âge (chronologique)



Fraude

Nombre de suspects-fait par âge (chronologique)





2.4. Nombre de suspects-fait selon l'âge des suspects identifiés (TOP 5 des figures criminelles)


1) Lorsqu'un même suspect a commis plusieurs faits durant la période considérée, il est aussi comptabilisé plusieurs fois, qu'il ait le même âge ou non – 2) Les suspects au-dessous de 14 ans et à partir de 90 ans ne sont pas repris dans le tableau (voir également la note méthodologique)

Zelzate

2025

Cambriolage dans bâtiment (total)

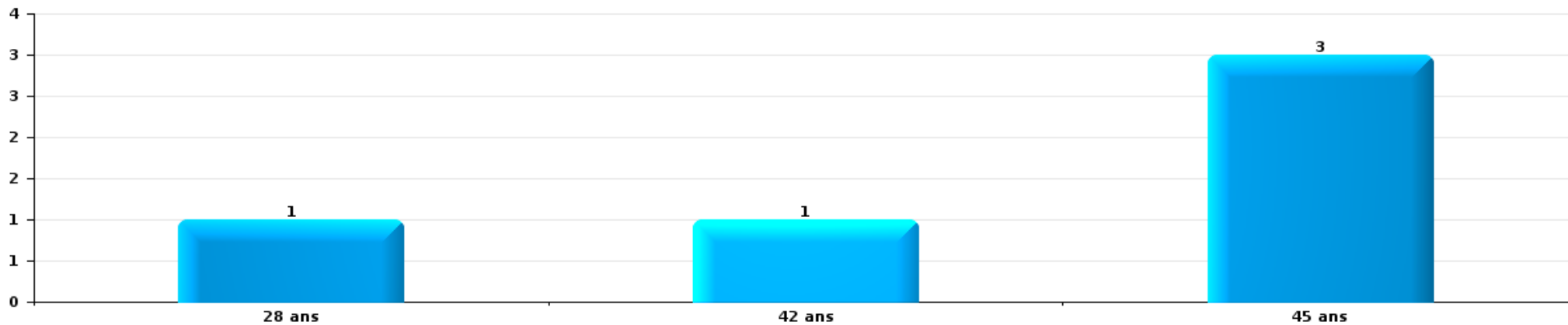
Nombre de suspects-fait par âge (chronologique)






Vol dans ou sur un véhicule

Nombre de suspects-fait par âge (chronologique)



Vol de vélo

Nombre de suspects-fait par âge (chronologique)



STATISTIQUES POLICIERES DE CRIMINALITE

LIEU DE PERPETRATION: COMMUNE

Zelzate

***ANNEXE I: DETAIL PAR CATEGORIE DE DELIT
CODE PENAL***



Zelzate

Infraction Code pénal

Infr. contre l'intégrité physique

			2000	2015	2016	2017	2018	2019	2020	2021	2022	2023	2024	2025
Assassinat	Autres	Acc.				1		1						
		Tent.				1								
	Sous-total				1	1	1							
Meurtre	Meurtre pour faciliter le vol	Acc.	1											
	Autres	Acc.										1		
		Tent.				2	2	2	2	2	1			
Sous-total		1			2	2	2	2	2	1	1			1
Torture et maltraitance	Torture	Acc.								1				1
		Acc.												
	Traitement inhumain	Acc.		1										
Sous-total			1						1				1	
Coups et/ou blessures vol. en sphère familiale	Entre partenaires ou ex-partenaires	Acc.	14	63	62	52	32	40	46	57	46	60	54	13
	Lors d'un différend familial en général	Acc.	20											
	Par les parents envers un mineur	Acc.	1	1	4	2	6	4	7	5	4	3	5	6
	Par les parents envers personne vulnérable	Acc.								2				
	Envers les parents	Acc.	1	3	4	6	2	2	5	5	7	6	3	6
	Envers d'autres ascendants directs ou collatéraux	Acc.		4	1	6	1	4	2	1	4	3	3	5
Sous-total		36	71	71	66	41	50	60	70	61	72	65	30	
Coups et/ou blessures vol. hors sphère familiale	Bagarres (=coups réciproques)	Acc.	5	19	28	17	20	23	24	19	28	24	13	14
	Coups envers fonctionnaire de police	Acc.				1	1	2	3	2	2		1	
	Envers un mineur par une pers. ayant autorité	Acc.			2	2	4	2	2	1	2	2		
	Envers un mineur qualité de l'auteur inconnue	Acc.	1	2	5	2	5	3	3	1	6	11	10	2
	Envers pers. vulnérable par pers. ayant autorité	Acc.							1					
	Envers pers. vulnérable (qualité auteur inconnue)	Acc.										2		
	Coups envers personnel transport public	Acc.											1	
	Coups envers personnel autre service public	Acc.			2									
	Coups envers profession médicale	Acc.		2	3	12	5	2	3	5	2	3	2	2
	Coups envers personnel institut d'enseignement	Acc.		1	1		1					1	2	
	Non spécifié	Acc.	31	43	57	57	36	46	33	30	42	25	35	13
Tent.			1											
Sous-total		37	68	98	91	72	78	69	58	82	68	64	31	
Abstention coupable		Acc.				1						1		
	Sous-total				1							1		



Infr. contre l'intégrité physique

			2000	2015	2016	2017	2018	2019	2020	2021	2022	2023	2024	2025
Autres infr. volontaires. c/ l'intégrité phys.	Abandon d'enfant dans le besoin	Acc.	1	1										
	Administration substances nuisibles	Acc.						1		1				
	Entrave méchante à la circulation	Acc.	1	3	7	7	6	2	6	2	2	7	5	3
	Voies de faits et violences légères	Acc.	9	9	6	2	6	5	4	7		1	2	2
	Sous-total		11	13	13	9	12	8	10	10	2	8	7	5
Infr. involontaires contre l'intégrité physique	Homicides involontaires	Acc.		1										
	Coups et/ou blessures involontaires	Acc.	1		1			3					1	
	Abstention d'entretien enfant/personne vulnérable	Acc.					1				1			
	Morsure de chien	Acc.		5	1	1	5	2	1		1	2	4	
	Sous-total		1	6	2	2	6	5	1	2	2	2	5	
	Total		86	159	184	170	134	144	142	141	148	152	142	67



Infr. contre la liberté individuelle

		2000	2015	2016	2017	2018	2019	2020	2021	2022	2023	2024	2025
Prise d'otages	Acc.											1	
	Sous-total											1	
Enlèvement de mineur ou personne vulnérable	Enlèvement parental	Acc.	1		1		1						
	Autre enlèvement	Tent.								5	1		
	Sous-total		1		1		1			5	1		
Détenion par un particulier	Acc.			1			2	1	2			1	
	Sous-total			1			2	1	2			1	
		Total	1	1	1		3	1	2	5	1	2	



Infr. contre les mœurs

			2000	2015	2016	2017	2018	2019	2020	2021	2022	2023	2024	2025
Viol n'ayant pas causé la mort	Victime < 10a	Acc.	1		2		1							
	Victime 10a - 14a	Acc.			1				1					
	Victime 14a - 16a	Acc.		1	1		1	2	1	1				
	Victime 16a - 18a	Acc.		1			1			1	1			
	Victime majeure	Acc.	3	5	3	3	4	2	3		2			
	Sous-total		4	7	7	3	7	4	5	2	3			
Viol n'ayant pas causé la mort (nvCPS)	Victime < 16a	Acc.										1		
		Tent.											1	
	Victime 16a - 18a	Acc.												1
	Victime majeure	Acc.							1		1	4	4	1
	Sous-total								1	1	5	5	2	2
Attentat à la pudeur avec violence / menace	Victime < 16a	Acc.		1			1	2						
	Victime majeure	Acc.			4	1	3	6	2	1				
		Sous-total		1	4	1	4	8	2	1				
Attentat à la pudeur sans violence / menace	Victime < 16a	Acc.	2	7	4	3	4	2	2	2				
	Victime 16a - 18a	Acc.		1				1	1	1				
	Victime âge inconnu	Acc.		1	2	1	1		2	1				
		Sous-total	2	9	6	4	5	3	5	4				
Atteinte intégrité sexuelle sans mort (nvCPS)	Victime < 16a	Acc.									1	2		1
	Victime 16a - 18a	Acc.											3	
	Victime majeure	Acc.									1	1	2	
		Sous-total									2	3	5	1
Pornographie enfantine	Détention	Acc.			3	1	1	1	2	1				
	Distribution	Acc.		3		1	3	4	3	1				
		Sous-total		3	3	2	4	5	5	2				
Pornographie		Acc.					1							
		Sous-total					1							
Incitation à la débauche	Victime mineure	Acc.		2		1	1	5		1				
	Victime majeure	Acc.		1										
	Autre publicité pour débauche	Acc.		1						1				
		Sous-total		4		1	1	5		2				
Exploitation de la débauche d'autrui	Victime majeure	Acc.				1				2				
		Sous-total				1				2				
Outrage public aux bonnes mœurs	Actions (exhibitionnisme, etc.)	Acc.		4		3	6	1		1	2			
	Ecrits, images, objets	Acc.			2	1	2				1			
	Exhibitionnisme (nvCPS)	Acc.									1	3	1	
	Contenu pornographique extrême ou violent (nvCPS)	Acc.											1	
		Sous-total		4	2	4	8	1		1	4	3	2	



Infr. contre les mœurs

			2000	2015	2016	2017	2018	2019	2020	2021	2022	2023	2024	2025
Voyeurisme	Observation/enregistrement de nudité ou intimité	Acc.		2	1			1		1				
	Diffusion enregistrement nudité ou intimité	Acc.				2	1			4	3			
		Sous-total		2	1	2	1	1		5	3			
Voyeurisme via moyen technique ou autre (nvCPS)	Victime < 16a	Acc.										1	1	
	Victime majeure	Acc.											1	
		Sous-total										1	2	
Diffusion de contenu à caractère sexuel (nvCPS)	Victime < 16a	Acc.									1			
	Victime majeure	Acc.										1		
		Sous-total									1	1		
Diffusion contenu sex. but méchant/lucrat. (nvCPS)	Victime < 16a	Acc.									1	1		1
		Sous-total									1	1		1
Grooming (contact par ICT avec mineur < 16 ans)		Acc.					1	1		1				
		Sous-total					1	1		1				
Grooming online - avec ICT (nvCPS)	Victime < 16a	Acc.									2			1
		Sous-total									2			1
Exploitation sexuelle mineurs-prostitution (nvCPS)	Incitation à la débauche/prostit. (nvCPS)	Acc.										1		
		Sous-total										1		
Images d'abus sexuels de mineurs (nvCPS)	Production/diffusion images abus sexuels (nvCPS)	Acc.											3	
	Détention/acquisition images abus sexuels (nvCPS)	Acc.												1
	Accès à images abus sexuels de mineurs (nvCPS)	Acc.												1
		Sous-total												3
Abus de la prostitution - personne majeure (nvCPS)		Acc.										2	2	
		Sous-total										2	2	
		Total	6	30	23	18	32	28	18	20	17	17	19	7



Infr. contre autres valeurs morales et sentiments

			2000	2015	2016	2017	2018	2019	2020	2021	2022	2023	2024	2025
Harcèlement	Harcèlement par téléphone (OLD)	Acc.	4											
		Acc.		71	40	41	58	61	45	54	58	57	59	23
	Sous-total	4	71	40	41	58	61	45	54	58	57	59	23	
Violation de sépulture		Acc.			1							2		2
		Sous-total			1							2		2
Violation du secret professionnel		Acc.			1							1		
		Sous-total			1							1		
Atteinte à l'honneur	Calomnie et diffamation	Acc.	5	14	6	11	14	13	9	7	13	13	7	4
	Déclaration calomnieuse	Acc.			1	3			1		1		1	
	Imputation calomnieuse	Acc.		1	4			2		1	2			
	Divulgateion méchante	Acc.	1	1				1				1		
	Injures (Délit)	Acc.	5	1	1	2	2	1	2	5	5	1	3	
	Non spécifié	Acc.			1									
	Sous-total		11	17	13	16	16	17	12	13	21	15	11	4
Vie privée	Violation de domicile par un particulier	Acc.	4	2	4	6	6	6		3	3	2	5	
	Violation du secret des lettres	Acc.		1				3	1				1	
	Sous-total		4	3	4	6	6	9	1	3	3	2	6	
Tapage nocturne		Acc.	18	4	2	2	7	1	7	7	5	1	3	5
		Sous-total	18	4	2	2	7	1	7	7	5	1	3	5
Vie privée mineur: publication de l'identité		Acc.										1		
		Sous-total										1		
Vie privée mœurs: publication identité victime		Acc.										2	2	
		Sous-total										2	2	
Cyberlokkng (leurre de mineur par ICT)		Acc.											1	
		Sous-total											1	
Occupation bien d'autrui (squatter)	Pénétrer / occuper / séjourner (bien non habité)	Acc.						1		4		1	1	
	Pénétrer / occuper / séjourner (bien habité)	Acc.									1			
	Sous-total							1		4	1	1	1	
	Total		37	95	61	65	87	89	65	81	88	82	83	34



Infr. relative au statut juridique de l'enfant

		2000	2015	2016	2017	2018	2019	2020	2021	2022	2023	2024	2025
Non-représentation d'enfants	Par les parents	Acc.				1		1				1	
		Sous-total				1		1				1	
Non spécifié		Acc.								1			
		Sous-total								1			
		Total				1		1		1		1	



Vol et extorsion

			2000	2015	2016	2017	2018	2019	2020	2021	2022	2023	2024	2025	
Vol avec circ. aggr.	Avec violence	Acc.		1	4	3	5	2	3	2	2	3	2		
		Tent.	2	2		1	1				1				
	Sans violence	Acc.	48	65	60	78	40	49	22	25	36	26	24	25	
		Tent.	19	24	26	23	24	21	16	18	9	17	17	7	
Sous-total			69	92	90	104	70	73	41	45	48	46	43	32	
Vol sans circ. aggr.	Avec violence	Acc.		1	4	2	11	5	3	6	3	4	4	1	
		Tent.						1			3	1			
	Sans violence, Vol à la tire	Acc.	6	5	8	2	5	6	3		4	2	7	1	
		Tent.			1			1	1				1	1	
	Sans violence, Vol d'usage	Acc.													
		Tent.						1							
Sans violence, Vol domestique	Acc.	1	2	6	2	2	5		4	5	3	1	2		
	Tent.														
Sans violence	Acc.	241	269	236	200	159	162	129	181	179	146	192	72		
	Tent.	3	5	6	4	7	16	3	4	6	3	8	5		
Sous-total			251	282	261	210	184	196	140	195	200	160	213	81	
Vol non spécifié		Acc.	22			2		1	1		2				
		Tent.	2												
Sous-total			24			2		1	1		2				
Extorsion		Acc.	2	3	5	1	5	1	1	1	6	6	7	2	
		Tent.	2	2		1	1		1	1	5	2	2		
Sous-total			4	5	5	2	6	1	2	2	11	8	9	2	
Total			348	379	356	318	260	271	184	242	261	214	265	115	



Fraude

			2000	2015	2016	2017	2018	2019	2020	2021	2022	2023	2024	2025
Blanchiment d'argent	Acc.					2	1		3	4	8	9	4	1
	Tent.												1	
	Sous-total				2	1		3	4	8	9	5		1
Recel	Recel simple	Acc.	1	1		1		3			1			1
	Recel qualifié	Acc.	2											
	Sous-total		3	1	1			3			1			1
Grivèlerie	Carburant / lubrifiant	Acc.	3	18	3	5		2	1					
	Boissons et aliments	Acc.				3	1			1				
	Voiture de location	Acc.		1		3	2	2	1	3				1
	Logements	Acc.			2	2	1		1					
	Sous-total		3	19	5	13	4	4	3	4				1
Détournement et destruction frauduleuse	Cel frauduleux	Acc.	92	405	102	2	6	7	6	8	8	4	3	2
	D'argent, de papiers, etc.	Acc.										1		
	D'objets saisis	Acc.				2	1	2	1			1		1
	D'héritage	Acc.				1			1					
	Non spécifié	Acc.	5										1	1
Sous-total		97	405	102	5	7	9	8	8	8	6	4	4	
Esroquerie	Fraude par internet	Acc.		22	27	27	25	47	49	33	44	48	56	25
		Tent.		9	2	9	5	5	5	5	1	2	2	1
	Esroquerie sans internet	Acc.		15	10	10	11	5	4	7	11	5	13	7
		Tent.		6	2	8	2	4		1	2	1	3	5
	Non spécifié	Acc.	7											
		Tent.	2											
Sous-total		9	52	41	54	43	61	58	46	58	56	74	38	
Tromperie	Marchandises vendues / travail fourni	Acc.			1									
	Endossement frauduleux de factures	Acc.	1											
	Sous-total		1	1										
Abus de confiance et infr. apparentées	Abus de confiance	Acc.	4	7	14	14	10	9	10	4	7	9	9	5
		Tent.		1										
	Abus des faiblesses	Acc.	2	1					2		1		1	
Sous-total		6	9	14	14	10	9	12	4	8	9	10	5	
Infr. liées à l'insolvabilité	Par le débiteur	Acc.										1		
		Acc.		1	2	1		1				3		1
	Non spécifié	Acc.											4	
Sous-total			1	2	1		1				4		1	
Insolvabilité frauduleuse		Acc.												1
	Sous-total													1
Chèques sans provision		Acc.	5											
	Sous-total		5											
Total		124	487	165	90	65	87	84	66	83	84	93	52	

FPF/DGR/DR1/BIPOL - Statistiques policières de criminalité (date de clôture: 31/10/2025)
 Les données pour les années 2001 jusqu'à 2014 ne sont plus publiées mais restent disponibles sur demande auprès du service BIPOL.
 Les données pour 2025 ne concernent que le 1er semestre.



Fraude



Dégradation de la propriété

			2000	2015	2016	2017	2018	2019	2020	2021	2022	2023	2024	2025	
Incendie volontaire	Dans lieu habité (de jour)	Acc.		2	1		1					1		1	
		Tent.							1						
	Dans lieu habité (de nuit)	Acc.	1		3				1	2		4			
		Tent.	1								1				
	Dans un autre lieu (de jour)	Acc.	1	2	1	1	1			1		2	1	4	2
	Dans un autre lieu (de nuit)	Acc.		2	5	2				5	2	2	1	2	1
Dans un autre lieu (moment indéterminé)	Acc.			1	3	1						1		1	
		Tent.										1			
		Sous-total	3	6	11	6	3	1	9	3	8	5	6	5	
Destruction par explosion volontaire	Dans un autre lieu (de jour)	Acc.									1				
	Dans un autre lieu (de nuit)	Acc.			1										
		Sous-total			1						1				
Incendie involontaire		Acc.	7	6	8	4	12	3	5	4	2	3	1	2	
		Sous-total	7	6	8	4	12	3	5	4	2	3	1	2	
Destruction, dénaturation, dégradation	Avec circ. aggr.	Acc.	6		5		3	1	2	1		2	1	1	
		Acc.			1										
	Destruction de biens agricoles	Acc.	17	1											
		Tent.	1												
		Sous-total	24	1	6	3	1	2	1	1	2	1	1		
Vandalisme	Sur véhicules	Acc.	59	41	61	65	58	47	54	36	59	34	42	7	
		Tent.										1			
	Sur autres biens mobiliers	Acc.	43	12	10	8	16	12	7	14	23	9	9	5	
		Acc.		2	11	4		2	2	2	1	5	2		
	Graffitis	Acc.	13	38	56	54	44	41	29	46	43	34	27	14	
	Autres détériorations sur biens immobiliers	Tent.								1					
Acc.		1	2	1	3	2	1		4		4	1	1		
		Sous-total	116	95	139	134	120	103	92	103	127	86	81	27	
		Total	150	108	165	144	138	108	108	111	138	96	89	35	



Infr. contre la sécurité publique

			2000	2015	2016	2017	2018	2019	2020	2021	2022	2023	2024	2025
Organisation criminelle	Acc.			1						1			1	
	Sous-total			1						1			1	
Association de malfaiteurs	Acc.					2				1				
	Sous-total					2				1				
Evasion de prisonniers	Evasion simple	Acc.	4			1			1	3	1	1	2	
	Evasion qualifiée	Acc.	1											
	Non-respect surveillance électronique	Acc.				2	2	1	2	1	7	2	1	
	Non spécifié	Acc.	8											
	Sous-total		13		2	2	2	2		1	4	8	3	3
Menaces	Menace d'attentat	Acc.				1			3					
	Verbales	Acc.	41	48	35	41	39	42	24	21	30	24	28	11
		Tent.						2						
	Ecrites	Acc.	5	8	9	12	19	12	9	21	15	24	10	7
	Par gestes, emblèmes	Acc.	13	19	13	10	21	23	25	19	23	19	10	3
	Alerte à la bombe	Acc.			1		1	1			1		2	1
	Acc.	1					1		1	1		1		
	Sous-total		60	75	58	64	80	81	61	62	70	67	51	22
	Total		73	78	60	68	82	81	62	68	78	70	55	22



Infr. contre l'autorité publique

		2000	2015	2016	2017	2018	2019	2020	2021	2022	2023	2024	2025
Violence c/ personnes investies autorité publique	Acc.	1											
	Sous-total	1											
Rébellion	Rébellion armée	Acc.					1		1	2		2	
	Rébellion non armée	Acc.	3	4	7	8	5	6	8	8	6	8	6
	Sous-total	3	4	7	8	5	7	8	9	8	8	8	1
Outrages	Acc.	5	1	2	3	1	2	8	7	4	2	3	3
	Sous-total	5	1	2	3	1	2	8	7	4	2	3	3
Autres infractions	Bris de scellés	Acc.					2						
	Sous-total						2						
Total		9	5	9	11	6	11	16	16	12	10	11	4



Infr. contre la foi publique

			2000	2015	2016	2017	2018	2019	2020	2021	2022	2023	2024	2025
Faux en écritures	Faux en écritures	Acc.	4	4	3		3	2	4	1	4	2	4	2
	Usage de faux en écrit. et écrit. falsifiées	Acc.	1	1	1			1	2	1	1		2	
		Sous-total	5	5	4		3	3	6	2	5	2	6	2
Usurpation	Immixtion dans fonctions publiques	Acc.						1						
	De fonctions	Acc.	1									1		
	De nom	Acc.	1	1		2	5	3	6	3	3	3	8	4
		Sous-total	2	1	1		2	6	3	6	3	4	8	4
Contrefaçon / falsification	Contrefaçon	Acc.			1		2	2			3		2	2
	Falsification	Acc.				1		2	1				1	
		Sous-total			1	1	2	4	1		3		3	2
Fausses monnaies	Emission	Acc.		2	2	2	1						1	
		Tent.				1								
	Non spécifié	Acc.	6											
	Autres	Acc.	1	2							1		1	
	Sous-total	7	4	2	3	1					1		2	
Faux en justice	Fausses déclarations	Acc.				3								
		Sous-total				3								
		Total	14	10	8	7	8	13	10	8	12	6	19	8



Zelzate

Infraction Code pénal

Infr. contre la famille

		2000	2015	2016	2017	2018	2019	2020	2021	2022	2023	2024	2025
Abandon de famille	Acc.	1		1	1						1		
	Sous-total	1		1	1						1		
Refus du droit aux relations personnelles	Acc.	29	14	25	20	17	11	10	16	23	11	20	9
	Sous-total	29	14	25	20	17	11	10	16	23	11	20	9
Non-acquittement pension alimentaire	Acc.	10	1		2			1		1	2	2	
	Sous-total	10	1		2			1		1	2	2	
	Total	40	15	26	23	17	11	11	16	24	14	22	9

Criminalité informatique

		2000	2015	2016	2017	2018	2019	2020	2021	2022	2023	2024	2025
Hacking	Acc.		4	4	2	2	22	7	15	17	13	10	3
	Tent.					1							
	Sous-total		4	4	2	3	22	7	15	17	13	10	3
Faux en informatique	Acc.		4		2	1	15	8	6	3	7	3	1
	Sous-total		4		2	1	15	8	6	3	7	3	1
Fraude informatique	Acc.		2	7	14	9	36	41	55	47	47	52	32
	Tent.		1	1	1	2	1	4	4	2	2	1	
	Sous-total		3	8	15	11	37	45	59	49	49	53	32
Sabotage	Acc.					2			1	1			
	Tent.					1							
	Sous-total					3			1	1			
	Total		11	12	19	18	74	60	81	70	69	66	36



Exercice illégal de l'autorité publique

	2000	2015	2016	2017	2018	2019	2020	2021	2022	2023	2024	2025
Violation de domicile par fonctionnaire public Acc.	1											
Sous-total	1											
Total	1											

Marchand de sommeil

	2000	2015	2016	2017	2018	2019	2020	2021	2022	2023	2024	2025
Sans circ. aggr. Acc.						1		3				
Sous-total						1		3				
Total						1		3				

Traite des êtres humains

	2000	2015	2016	2017	2018	2019	2020	2021	2022	2023	2024	2025
Exploitation sexuelle Acc.										2	1	
Sous-total										2	1	
Production ou diffusion de pornographie infantine Acc.			1									
Sous-total			1									
Total			1							2	1	

Autres infractions Code pénal

	2000	2015	2016	2017	2018	2019	2020	2021	2022	2023	2024	2025
Acc.							1					
Sous-total							1					
Total							1					



Contravention Code pénal

	2000	2015	2016	2017	2018	2019	2020	2021	2022	2023	2024	2025
Injures (Contravention)	Acc.	4										
	Sous-total	4										
Destruction d'animaux (Contravention)	Acc.	2										
	Sous-total	2										
Autres contraventions CP	Acc.	2										
	Sous-total	2										
	Total	8										

STATISTIQUES POLICIERES DE CRIMINALITE

LIEU DE PERPETRATION: COMMUNE

Zelzate

***ANNEXE II: DETAIL PAR CATEGORIE DE DELIT
LOIS SPECIALES***



Zelzate

Infraction Lois spéciales

Drogues

			2000	2015	2016	2017	2018	2019	2020	2021	2022	2023	2024	2025
Détention		Acc.	105	80	63	65	52	47	79	66	51	44	47	37
		Sous-total	105	80	63	65	52	47	79	66	51	44	47	37
Usage	Usage en groupe	Acc.	18											
	Usage individuel	Acc.	15											
	Faciliter l'usage	Acc.	2		1		2		1	1				
	Incitation à l'usage	Acc.			1									
	Désordre, scandale ou danger dans un espace public	Acc.						1						1
		Sous-total	35		2		2	1	1	1				1
Importation et exportation		Acc.	68	2	1	2			2	2		5	3	7
		Sous-total	68	2	1	2			2	2		5	3	7
Fabrication		Acc.		7	8	6	6	2	1	4	3	4	3	1
		Tent.				1								
		Sous-total		7	8	7	6	2	1	4	3	4	3	1
Commerce		Acc.	3	21	16	13	9	9	15	15	10	20	14	5
		Tent.						1	1					
		Sous-total	3	21	16	13	9	10	16	15	10	20	14	5
Protoxyde d'azote (gaz hilarant)		Acc.												1
		Sous-total												1
Autres		Acc.	1		2				1		2			
		Sous-total	1		2				1		2			
Total			212	110	92	87	69	60	100	88	66	73	67	52



Législation sur les étrangers

			2000	2015	2016	2017	2018	2019	2020	2021	2022	2023	2024	2025	
Transmigration illégale	Mariages simulés/blancs sans récompense/contrainte	Acc.		3	3	8	3	6	2	1	1	1	2	1	
	Cohab. légale de complais. sans récompense/contr.	Acc.			1		1					1	1	1	
		Tent.												1	
	Accès au territoire	Acc.	2	1	7		1	2		6		2	1		
	Séjour	Acc.		9	7	8	8	3	5	6	5	5	18	4	
	Pas de port de documents d'identité ou de voyage	Acc.			1					1					
	Inscription au registre des étrangers	Acc.		10	5	1	8		3	7	5	10	2	5	
		Sous-total	2	23	24	17	21	11	10	21	11	19	25	11	
Trafic d'êtres humains		Acc.			1			2	1	1	1				
		Sous-total			1			2	1	1	1				
		Total	2	23	25	17	21	13	11	22	12	19	25	11	



Environnement

			2000	2015	2016	2017	2018	2019	2020	2021	2022	2023	2024	2025
Déchets	Transport de déchets	Acc.					3			1				
	Déchets par professionnel	Acc.						1					3	1
	Déchets par particulier	Acc.		6	3	9	4	1	7	8		3	3	1
	Déchets par personne indéterminée	Acc.	6											
	Non spécifié	Acc.	1											
	Sous-total		7	6	3	9	7	2	7	9		3	6	2
Feux d'artifice		Acc.			2	1								
		Sous-total			2	1								
Autres que déchets	Urbanisme	Acc.	3	10	10	10	6	4	1		3		1	
	Permis d'environnement	Acc.			3									
	Bruit	Acc.	7	1		1								
	Pollution de l'eau	Acc.	5				1			7		1		
	Pollution de l'air	Acc.				1								
	Pollution du sol	Acc.					1							
	Autres nuisances en matière d'environnement	Acc.	2	1	1	1				1				
	Sous-total		17	12	14	13	8	4	1	8	3	1	1	
Biodiversité / Faune et flore	Bien-être animal	Acc.	3	5	8	4	6	1	1	4	3	4	4	2
	Protection de la nature	Acc.		1				1						
	Permis / autorisation animaux	Acc.				2						1		
	Destruction d'animaux	Acc.		2	1	1				1				
	Tent.								1					
	Sous-total		3	8	9	7	6	2	2	5	3	5	4	2
	Total		27	26	28	30	21	8	10	22	6	9	11	4



Armes et explosifs

			2000	2015	2016	2017	2018	2019	2020	2021	2022	2023	2024	2025
Détention illégale	Arme à feu	Acc.		7	14	2	31	17	7	2	3	7		1
	Arme blanche ou non à feu	Acc.		20	10	5	14	11	10	9	9	4	8	3
	Munition	Acc.						1	2	1		2	1	
	Pièces/accessoires	Acc.											1	
	Non spécifié	Acc.	4		1									
	Sous-total		4	27	25	7	45	29	19	12	12	13	10	4
Port / transport illégal	Arme à feu	Acc.			1			1			1		1	
	Arme blanche ou non à feu	Acc.		8	7	8	6	5	13	6	11	6	9	3
	Pièces/accessoires	Acc.				1				2				
	Non spécifié	Acc.	6											
	Sous-total		6	8	8	8	7	6	13	8	12	6	10	3
Commerce illégal	Arme à feu	Acc.								1				
	Munition	Acc.			1									
	Sous-total			1						1				
Explosifs		Acc.	1											
	Sous-total		1											
Enseignement collectif		Acc.						1						
	Sous-total							1						
Autre	Stockage	Acc.				1								
	Non spécifié	Acc.	2											
	Sous-total		2			1								
	Total		13	35	34	16	52	36	32	21	24	19	20	7



Protection de la personne

			2000	2015	2016	2017	2018	2019	2020	2021	2022	2023	2024	2025
Discrimination	Incitation à la discrimination	Acc.											1	1
	Racisme et xénophobie	Acc.		5	4		1	1		1	1			
	Fondée sur conviction religieuse ou philosophique	Acc.					1				2	1		
	Autre discrimination	Acc.						1	1				2	
		Sous-total		5	4		2	2	1	1	3	1	3	1
Protection de la vie privée		Acc.	5	1	2	2	1	2		1				
		Tent.	1											
		Sous-total	6	1	2	2	1	2		1				
Caméras de surveillance		Acc.				1				2				
		Sous-total				1				2				
Droit à l'image		Acc.			1	1	1	1	1	2	4	4	2	2
		Sous-total			1	1	1	1	1	2	4	4	2	2
Autres		Acc.	1											
		Sous-total	1											
		Total	7	6	7	3	5	5	2	6	7	5	5	3



Zelzate

Infraction Lois spéciales

Hormones et dopage

		2000	2015	2016	2017	2018	2019	2020	2021	2022	2023	2024	2025
Détention	Acc.						1	1					
	Sous-total:						1	1					
Usage	Acc.		1										
	Sous-total:		1										
Non spécifié	Acc.			1									
	Sous-total:			1									
	Total:		1	1			1	1					

Sécurité privée

		2000	2015	2016	2017	2018	2019	2020	2021	2022	2023	2024	2025
Entreprises de gardiennage / de sécurité	Acc.				1								
	Sous-total:				1								
	Total:				1								

Protection de la jeunesse

		2000	2015	2016	2017	2018	2019	2020	2021	2022	2023	2024	2025
Législation sur l'obligation scolaire	Acc.		1	5	2	1	2		2			1	
	Sous-total:		1	5	2	1	2		2			1	
Législation sur la protection de la jeunesse	Acc.	4	35	33	29	19	36	24	26	30	26	53	34
	Sous-total:	4	35	33	29	19	36	24	26	30	26	53	34
	Total:	4	36	38	31	20	38	24	28	30	26	54	34



Code pénal social

		2000	2015	2016	2017	2018	2019	2020	2021	2022	2023	2024	2025
Harcèlement au travail	Acc.								1	3		4	
	Sous-total:								1	3		4	
Violence au travail	Acc.				1								
	Sous-total:				1								
Fraude sociale aux cotisations (travail au noir)	Acc.			1	1	1					2		
	Sous-total:			1	1	1					2		
Relations collectives de travail	Acc.	1											
	Sous-total:	1											
Infr. contre foi publique en droit pénal social	Acc.						4	3		2		1	
	Sous-total:						4	3		2		1	
Escroquerie en droit pénal social	Acc.		1		1			1	4	3	2	6	
	Sous-total:		1		1			1	4	3	2	6	
Autres	Acc.			1				1				1	
	Sous-total:			1				1				1	
	Total:	1	1	1	3	5	5	5	8	4	12		

Ivresse et alcool

		2000	2015	2016	2017	2018	2019	2020	2021	2022	2023	2024	2025
Ivresse publique	Acc.	6	25	13	17	17	15	10	21	15	20	19	10
	Sous-total:	6	25	13	17	17	15	10	21	15	20	19	10
	Total:	6	25	13	17	17	15	10	21	15	20	19	10

Registre de population

		2000	2015	2016	2017	2018	2019	2020	2021	2022	2023	2024	2025
	Acc.	45	86	102	67	95	120	97	82	89	76	94	56
	Sous-total:	45	86	102	67	95	120	97	82	89	76	94	56
	Total:	45	86	102	67	95	120	97	82	89	76	94	56



Carte d'identité

		2000	2015	2016	2017	2018	2019	2020	2021	2022	2023	2024	2025
Pas en possession	Acc.		1	1									1
	Sous-total:		1	1									1
Refus de présentation	Acc.			1									
	Sous-total:			1									
Non spécifié	Acc.				2		1						
	Sous-total:				2		1						
Autres	Acc.	1			1			1					
	Sous-total:	1			1			1					
	Total:	1	1	2	3		1	1					1

Santé publique

		2000	2015	2016	2017	2018	2019	2020	2021	2022	2023	2024	2025
Politique de la santé	Acc.							2					
	Sous-total:							2					
Denrées alimentaires	Acc.										1		
	Sous-total:										1		
Refus ou négligence respect mesures	Acc.							220	67				
	Sous-total:							220	67				
Autres	Acc.							59					
	Sous-total:							59					
	Total:							281	67		1		



Travail

		2000	2015	2016	2017	2018	2019	2020	2021	2022	2023	2024	2025
Règlement général protection du travail	Acc.		1								1		
	Sous-total:		1								1		
Infractions mesure interdiction professionnelle	Acc.											1	
	Sous-total:											1	
Fraude sociale aux cotisations (travail au noir)	Acc.	1					1					1	
	Sous-total:	1					1					1	
Repos hebdomadaire obligatoire	Acc.		1								1		
	Sous-total:		1								1		
Autres	Acc.	1		1	1		1	2	1	2			
	Sous-total:	1		1	1		1	2	1	2			
	Total:	2	2	1	1		2	2	1	2	2	2	

Protection des revenus publics

		2000	2015	2016	2017	2018	2019	2020	2021	2022	2023	2024	2025
Douane et accises	Acc.					1							
	Sous-total:					1							
Fraude TVA	Acc.		1			1							
	Sous-total:		1			1							
Fraude autres revenus publics	Acc.								1				
	Sous-total:								1				
Non spécifié	Acc.	1											
	Sous-total:	1											
	Total:	1	1			2			1				



Législation économique

		2000	2015	2016	2017	2018	2019	2020	2021	2022	2023	2024	2025
Sociétés	Acc.			1	1	3					1	7	
	Sous-total:			1	1	3					1	7	
Contrefaçon de droits de propriété intellectuelle	Acc.							1					
	Sous-total:							1					
Autres	Acc.		1										
	Sous-total:		1										
	Total:		1	1	1	3		1			1	7	

Pratiques commerciales

		2000	2015	2016	2017	2018	2019	2020	2021	2022	2023	2024	2025
Autres	Acc.	1			2								1
	Sous-total:	1			2								1
	Total:	1			2								1

Autres lois spéciales

		2000	2015	2016	2017	2018	2019	2020	2021	2022	2023	2024	2025
Transport	Acc.		3	2	3	4	4	6	8	6			
	Sous-total:		3	2	3	4	4	6	8	6			
Loteries et jeux de hasard	Acc.	1											
	Sous-total:	1											
Infr. dans le secteur audiovisuel	Acc.	1											
	Sous-total:	1											
Dégradation involontaire câbles télécommunication	Acc.						1	1	3	2	1	1	
	Sous-total:						1	1	3	2	1	1	
Moyens de communications électroniques	Acc.							2				1	
	Sous-total:							2				1	
Autres	Acc.	5		1					1			1	
	Sous-total:	5		1					1			1	
	Total:	7	3	3	3	4	5	9	12	8	1	3	



STATISTIQUES POLICIERES DE CRIMINALITE

LIEU DE PERPETRATION: COMMUNE

Zelzate

***ANNEXE III: DETAIL
FIGURES CRIMINELLES / PHENOMENES***



Zelzate

FC Vol moyen de transport

		2000	2015	2016	2017	2018	2019	2020	2021	2022	2023	2024	2025
Vol de voiture	Acc.	6	4	6	7	3	4	3	1	3	2	2	2
	Tent.	2		3		1	1	1					
	Total	8	4	9	7	4	5	4	1	3	2	2	2
Vol de moto	Acc.				2		1	1	1				1
	Tent.			1									
	Total			1	2		1	1	1				1
Homejacking	Acc.	1			1								
	Tent.												
	Total	1			1								
Vol dans les garages	Acc.				1		1						
	Tent.												
	Total				1		1						
Vol de vélomoteur	Acc.	14	3	4	10	3	3	4	1	4	5	2	6
	Tent.	1			1	1							
	Total	15	3	4	11	4	3	4	1	4	5	2	6
Vol de vélo	Acc.	95	49	34	48	23	25	10	17	25	17	22	18
	Tent.							1			2		1
	Total	95	49	34	48	23	25	11	17	25	19	22	19



FC Cambriolage

		2000	2015	2016	2017	2018	2019	2020	2021	2022	2023	2024	2025
Cambriolage dans habitation	Acc.	18	30	22	37	17	18	11	9	19	16	12	11
	Tent.	10	12	14	14	15	15	8	12	7	12	6	4
	Total	28	42	36	51	32	33	19	21	26	28	18	15
Cambriolage ds entreprise ou commerce	Acc.	18	8	14	9		7	5	3	6	1	2	2
	Tent.	4	3	4		1		6	3		1	2	1
	Total	22	11	18	9	1	7	11	6	6	2	4	3
Cambriolage ds service public ou bâtiment administ	Acc.	7	4	5	4		2	2	3		4	2	2
	Tent.	1	2	2	2	3	3	1	1				1
	Total	8	6	7	6	3	5	3	4		4	2	3
Cambriolage dans bâtiment (total)	Acc.	42	42	41	50	17	27	18	15	25	21	16	15
	Tent.	15	17	20	16	19	17	15	16	7	13	8	6
	Total	57	59	61	66	36	44	33	31	32	34	24	21

FC Vol autre

		2000	2015	2016	2017	2018	2019	2020	2021	2022	2023	2024	2025
Vol à main armée	Acc.			2	3	4	3	2		1	2	1	
	Tent.					2	1						
	Total			2	3	6	4	2		1	2	1	
Vol avec violence sans arme	Acc.	6	5	10	3	15	6	5	9	10	11	12	3
	Tent.	4	4		1			2	1	7	2	2	
	Total	10	9	10	4	15	6	7	10	17	13	14	3
Vol dans ou sur un véhicule	Acc.	24	46	23	21	30	27	12	13	15	7	22	13
	Tent.	4	5	3	5	4	11	1	3	3	3	13	5
	Total	28	51	26	26	34	38	13	16	18	10	35	18
Vol d'armes et explosifs	Acc.		2	2	2			1	1	1	1		1
	Tent.												
	Total		2	2	2			1	1	1	1		1
Steaming	Acc.					2					1		
	Tent.												
	Total					2					1		



FC Vol autre

		2000	2015	2016	2017	2018	2019	2020	2021	2022	2023	2024	2025
Arrachage de sac à main	Acc.					2							
	Total					2							
Vol à l'arraché	Acc.	2		2	1	7	2	1	2	1	1	2	
	Total	2		2	1	7	2	1	2	1	1	2	
Vol à la tire	Acc.	17	5	8	2	5	6	3		4	3	7	1
	Total	17	5	8	2	5	6	3		4	3	7	1
Vol à l'étalage	Acc.	13	68	92	56	50	56	55	106	101	68	106	24
	Tent.	1	4	2	1	2	2		1	4		2	
	Total	14	72	94	57	52	58	55	107	105	68	108	24
Vol par ruse	Acc.	1		3	3	3	4	3	1	4	4	4	1
	Tent.									3			
	Total	1		3	3	3	4	3	1	7	4	4	1
Vol de métaux	Acc.		3	3	2		6	2			1		
	Total		3	3	2		6	2			1		
Vol sur les chantiers	Acc.	2						1	3				
	Total	2						1	3				
Vol d'animaux	Acc.		1	4	5	1	1	1	1	1	1		
	Total		1	4	5	1	1	1	1	1	1		



Criminalité ICT

		2000	2015	2016	2017	2018	2019	2020	2021	2022	2023	2024	2025
Fraude de cartes de paiements	Acc.	1			4	1	3	6	2	3	3	7	
	Tent.					1		1				1	
	Total	1			4	2	3	7	2	3	3	8	
Phishing	Acc.				4	1	2	14	37	28	30	22	14
	Tent.							1	1				
	Total				4	1	2	15	38	28	30	22	14
Ransomware	Acc.					2				2			
	Total					2				2			
Shouldersurfing	Acc.					1		1		1			
	Total					1		1		1			
Skimming	Acc.				3								
	Total				3								

FC Autre

		2000	2015	2016	2017	2018	2019	2020	2021	2022	2023	2024	2025
Violence contre les métiers d'intérêt général	Acc.	1	3	6	13	7	4	6	7	4	4	6	2
	Total	1	3	6	13	7	4	6	7	4	4	6	2
Viol collectif	Acc.											1	
	Total											1	
Graffiti	Acc.		2	11	4		2	2	2	1	5	2	
	Total		2	11	4		2	2	2	1	5	2	
Dégradation de voiture	Acc.	1	3	3	4	2	4	9	4	3	4	3	2
	Total	1	3	3	4	2	4	9	4	3	4	3	2
Rixe au couteau	Acc.				1			1		1	1		
	Total				1			1		1	1		



PH Violence intrafamiliale (VIF)

		2000	2015	2016	2017	2018	2019	2020	2021	2022	2023	2024	2025
VIF: physique, dans le couple	Acc.	14	66	65	52	33	44	50	57	46	61	55	13
	Tent.					1							
	Total	14	66	65	52	34	44	50	57	46	61	55	13
VIF: physique, envers des descendants	Acc.	1	2	6	3	7	5	9	8	5	6	6	6
	Total	1	2	6	3	7	5	9	8	5	6	6	6
VIF: physique, envers d'autres membres	Acc.	21	10	9	12	4	7	8	6	11	12	7	10
	Total	21	10	9	12	4	7	8	6	11	12	7	10
VIF: sexuelle, dans le couple	Acc.						1					1	1
	Total						1					1	1
VIF: sexuelle, envers des descendants	Acc.	3			1	1							
	Total	3			1	1							
VIF: psychique, dans le couple	Acc.	29	18	28	25	23	20	22	32	36	23	31	11
	Total	29	18	28	25	23	20	22	32	36	23	31	11
VIF: psychique, envers des descendants	Acc.			1		1		1		5	2	3	2
	Total			1		1		1		5	2	3	2
VIF: psychique, envers d'autres membres	Acc.		1			3	4	1	7	5	3	4	1
	Total		1			3	4	1	7	5	3	4	1
VIF: économique, dans le couple	Acc.		2	2	2	1	5	3	5	5	4	1	
	Total		2	2	2	1	5	3	5	5	4	1	
VIF: économique, envers des descendants	Acc.							1		1		1	
	Total							1		1		1	
VIF: économique, envers d'autres membres	Acc.	12	1	4	4		1	2	1	1	4	4	
	Total	12	1	4	4		1	2	1	1	4	4	



PH Hormones et dopage

	2000	2015	2016	2017	2018	2019	2020	2021	2022	2023	2024	2025
Dopage humain Acc.		1	1			1	2					
Total		1	1			1	2					
Engraissement illégal Acc.								1				
Total								1				

PH Drogues

	2000	2015	2016	2017	2018	2019	2020	2021	2022	2023	2024	2025
Vente de cocaïne Acc.		2		4	4	2	6	4		5	2	
Total		2		4	4	2	6	4		5	2	
Import-export de cocaïne Acc.		1		2						1	1	1
Total		1		2						1	1	1
Production de drogues synthétiques Acc.				1	1							
Total				1	1							
Import-export de drogues synthétiques Acc.			1							1		
Total			1							1		
Vente de drogues synthétiques Acc.		6	8	5	3	2	1	3	2	1	4	2
Total		6	8	5	3	2	1	3	2	1	4	2
Production de cannabis (culture) Acc.		1	5	3	3		1	1	1	2	1	1
Total		1	5	3	3		1	1	1	2	1	1
Import-export de cannabis en grande quantité Acc.								1				
Total								1				
Vente de cannabis en grande quantité Acc.							2	1		1		
Total							2	1		1		
Vente-traffic d'héroïne Acc.		1								1		
Total		1								1		



PH Trafic d'armes

		2000	2015	2016	2017	2018	2019	2020	2021	2022	2023	2024	2025
Commerce et production d'arme à feu et mun.	Acc.			1					1				
	Total			1					1				

PH Traite des êtres humains

		2000	2015	2016	2017	2018	2019	2020	2021	2022	2023	2024	2025
TEH - exploitation sexuelle	Acc.			1	1				1		4	3	
	Total			1	1				1		4	3	

PH Violence dans l'espace public

		2000	2015	2016	2017	2018	2019	2020	2021	2022	2023	2024	2025
Violence physique (transport public)	Acc.		3	2	1	5	2		3	4	2	2	1
	Total		3	2	1	5	2		3	4	2	2	1

Violence physique (voie publique)	Acc.	15	32	41	43	25	26	31	30	39	37	29	15
	Tent.		1				1	2	1	5			1
	Total	15	33	41	43	25	27	33	31	44	37	29	16

Violence physique (autre endroit public)	Acc.	1		3	2	2	3	2	1	4	5	3	2
	Total	1		3	2	2	3	2	1	4	5	3	2

Violence physique (endroit accessible au public)	Acc.	12	23	27	32	22	21	12	17	16	15	20	11
	Tent.						1						
	Total	12	23	27	32	22	22	12	17	16	15	20	11

Violence sexuelle (transport public)	Acc.											1	
	Total											1	

Violence sexuelle (voie publique)	Acc.		7	2	3	9	3	1	2	2	2		1
	Total		7	2	3	9	3	1	2	2	2		1

Violence sexuelle (autre endroit public)	Acc.			3		1		1		1			
	Total			3		1		1		1			

Violence sexuelle (endroit accessible au public)	Acc.		3	1	2		3	5	1	3	3	3	
	Tent.											1	
	Total		3	1	2		3	5	1	3	3	4	



PH Violence dans l'espace public

		2000	2015	2016	2017	2018	2019	2020	2021	2022	2023	2024	2025
Violence psychique (transport public)	Acc.		1		1	3	1	1	1	2	1	1	2
	Total		1		1	3	1	1	1	2	1	1	2
Violence psychique (voie publique)	Acc.	19	46	37	33	28	32	26	32	27	20	22	12
	Total	19	46	37	33	28	32	26	32	27	20	22	12
Violence psychique (autre endroit public)	Acc.	3	1	6	2		2	2			3	3	
	Total	3	1	6	2		2	2			3	3	
Violence psychique (endroit accessible au public)	Acc.	17	17	17	17	21	21	11	16	14	9	19	7
	Total	17	17	17	17	21	21	11	16	14	9	19	7
Vol à main armée (voie publique)	Acc.				1	1		1		1	2		
	Total				1	1		1		1	2		
Vol à main armée (autre endroit public)	Acc.						1					1	
	Total						1					1	
Vol à main armée (endroit accessible au public)	Acc.			1		3		1					
	Total			1		3		1					
Vol avec violence sans arme (transport public)	Acc.						1			1			1
	Total						1			1			1
Vol avec violence sans arme (voie publique)	Acc.	2	1	4	2	8	2	1	3	6	2	1	
	Tent.				1			1		1	1		
	Total	2	1	4	3	8	2	2	3	7	3	1	
Vol avec violence sans arme (autre endroit public)	Acc.				1	2			1		1		
	Tent.		1							1			
	Total		1		1	2			1	1	1		
Vol avec violence sans arme (endr. acces. au pub.)	Acc.	2	2	5		4	3	2	4	3	3	3	
	Tent.		1						1	2		1	
	Total	2	3	5		4	3	2	5	5	3	4	



PH Autre

		2000	2015	2016	2017	2018	2019	2020	2021	2022	2023	2024	2025
Faux policiers	Acc.											1	1
	Tent.										1		3
	Total										1	1	4
Terrorisme, extrémisme et radicalisme	Acc.			1									
	Total			1									
Cyberharcèlement	Acc.	4	10	10	10	8	16	20	21	13	14	15	8
	Total	4	10	10	10	8	16	20	21	13	14	15	8
Fraude à l'identité	Acc.	1	4	2	1	6	8	7	10	11	4	11	4
	Tent.		2						1	1			
	Total	1	6	2	1	6	8	7	11	12	4	11	4

STATISTIQUES POLICIERES DE CRIMINALITE

LIEU DE PERPETRATION: COMMUNE

Zelzate

***ANNEXE IV: FAITS ENREGISTRES
NON CRIMINELS***



Zelzate

Faits non criminels

Maladies / Décès / Disparition

	2000	2015	2016	2017	2018	2019	2020	2021	2022	2023	2024	2025
Suicide	6	9	16	15	6	11	14	10	13	6	6	5
Personne malade	4	35	29	22	14	13	19	14	23	16	10	7
Décès suspect	1	2	1	1	4	2	5	5	3	3	3	2
Décès naturel	2	6	4	5	4	4			1	1		1
Disparition (personne disparue)	37	32	24	32	19	26	13	21	24	23	33	12
Accident (sauf roulage)	1	3	4	1	1	1		2				
Sécurité des travailleurs (accident du travail)										1	1	2
Autres	3											
Total	54	87	78	76	48	57	51	52	64	50	53	29

Appels

	2000	2015	2016	2017	2018	2019	2020	2021	2022	2023	2024	2025
Alarme	10		1	2	2	2						
Appels	5		2		1	1		2	3	4	1	1
Total	15		3	2	3	3		2	3	4	1	1

Problèmes sociaux

	2000	2015	2016	2017	2018	2019	2020	2021	2022	2023	2024	2025
Différends familiaux	40	47	55	44	33	42	19	26	16	14	9	4
Différend (pas de coups)	38	25	18	14	14	18	6	6	6		6	
Affaire civile	2	4	4	4	3	6		1	2	2	4	1
Protection de la jeunesse	3		1	1	2	1	7	12	3	6	5	1
Autres	2	11	18	8	11	11	9	5	12	9	11	3
Total	85	87	96	71	63	78	41	50	39	31	35	9



Catastrophes

	2000	2015	2016	2017	2018	2019	2020	2021	2022	2023	2024	2025
Dégâts tempête						1						
Total						1						

Ordre public

	2000	2015	2016	2017	2018	2019	2020	2021	2022	2023	2024	2025
Troubles	1	3	3	6	1	3	5	10	5	3	3	
Autres	3								1			
Total	4	3	3	6	1	3	5	10	6	3	3	

Agissements suspects

	2000	2015	2016	2017	2018	2019	2020	2021	2022	2023	2024	2025
	11	8	4	2	4	4			2	4	1	
Total	11	8	4	2	4	4			2	4	1	

Objets trouvés

	2000	2015	2016	2017	2018	2019	2020	2021	2022	2023	2024	2025
		1										
Total		1										

Objets perdus

	2000	2015	2016	2017	2018	2019	2020	2021	2022	2023	2024	2025
	60	53	323	420	359	298	245	239	245	242	242	102
Total	60	53	323	420	359	298	245	239	245	242	242	102



Autres non-infractions

	2000	2015	2016	2017	2018	2019	2020	2021	2022	2023	2024	2025
Ordonnance de capture	1	1					1					
Non-respect des conditions		10	7	3			1		6	2	11	5
Procès-verbal d'information	8	11	8	3	4	4	9	2	2	9	8	1
Notification		21	25	23	18	45	31	40	26	24	26	11
Dégradation involontaire câbles (non-télécom)			1					1			1	
Demande signalement surveillance électronique								4	12	11	15	2
Fonction de contrôle armes					1				1	1		
Autres non infractions	4											
Total	13	43	41	29	23	49	42	47	47	47	61	19