

STATISTIQUES POLICIERES DE CRIMINALITE

LIEU DE PERPETRATION: COMMUNE

Zelev

2000 - 1er Semestre 2025

Police fédérale - DGRIDRIIBIPOL

STATISTIQUES POLICIERES DE CRIMINALITE

LIEU DE PERPETRATION: COMMUNE

Zeke

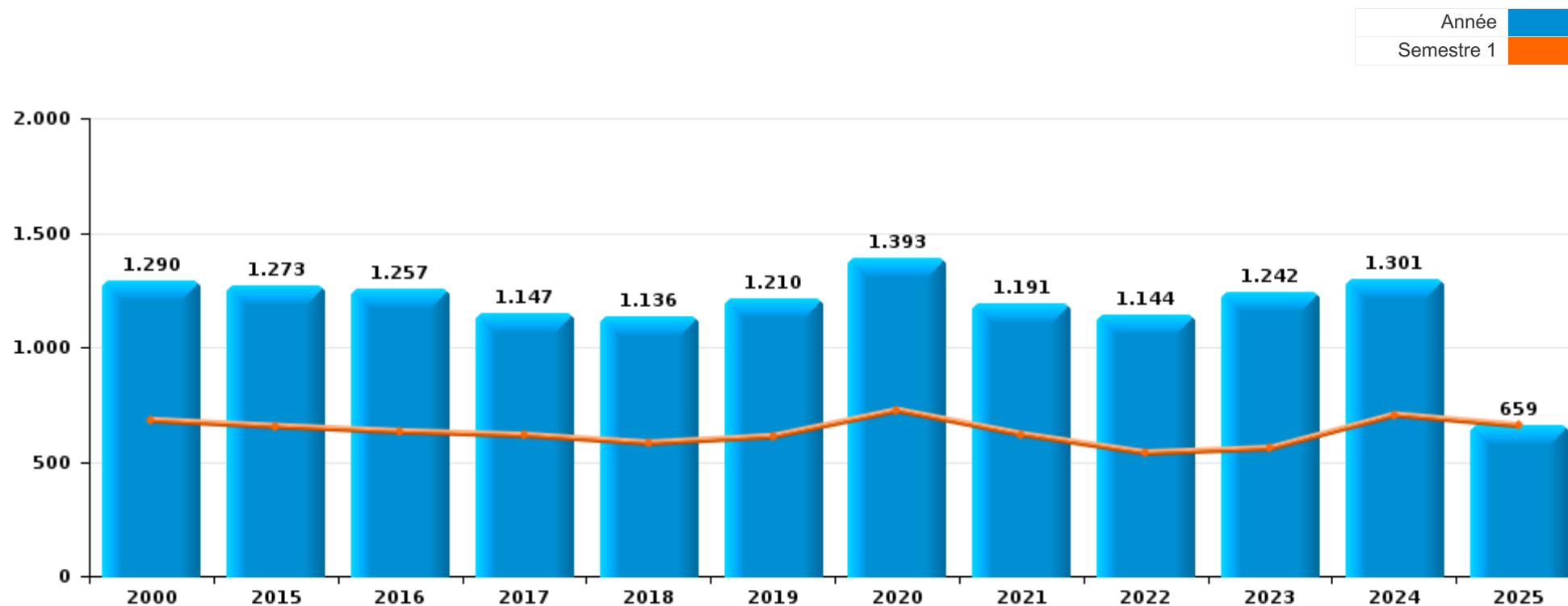
PARTIE I : INFRACTIONS JUDICIAIRES

CRIMINALITE ENREGISTREE COMMISE AU NIVEAU DE LA COMMUNE



Zelev

	2000	2015	2016	2017	2018	2019	2020	2021	2022	2023	2024	2025
Nombre total des délits	1.290	1.273	1.257	1.147	1.136	1.210	1.393	1.191	1.144	1.242	1.301	659



FPF/DGR/DRI/BIPOL - Statistiques policières de criminalité (date de clôture: 31/10/2025)

Les données pour les années 2001 jusqu'à 2014 ne sont plus publiées mais restent disponibles sur demande auprès du service BIPOL.

Les données pour 2025 ne concernent que le 1er semestre.



Zelev

	2000	2015	2016	2017	2018	2019	2020	2021	2022	2023	2024	2025
Vol et extorsion	565	347	373	301	301	298	196	237	246	270	251	126
Dégradation de la propriété	170	189	163	142	133	136	86	93	112	125	125	66
Infr. contre l'intégrité physique	116	106	116	115	118	133	107	104	118	141	127	82
Fraude	91	84	69	62	78	90	95	112	71	77	84	36
Registre de population	5	49	52	57	72	67	95	91	124	138	62	15
Drogues	23	62	42	34	33	90	74	44	61	63	95	43
Infr. contre autres valeurs morales et sentiments	42	67	62	74	52	46	43	39	52	56	78	38
Criminalité informatique		17	22	18	22	47	80	100	84	96	92	43
Protection de la jeunesse	4	48	71	61	47	44	41	43	46	49	81	52
Infr. contre la sécurité publique	55	55	48	36	51	44	40	42	44	49	56	36
Environnement	50	32	30	45	37	34	28	34	30	30	48	18
Législation sur les étrangers	12	63	49	45	29	22	56	20	26	23	40	23
Santé publique	1	1	4	9	1	1	325	52			1	1
Ivresse et alcool	12	33	33	29	36	32	24	24	21	19	29	15
Infr. contre les moeurs	12	24	14	17	23	33	22	29	19	28	30	13
Infr. contre la famille	42	10	31	30	26	13	21	15	18	7	15	4
Armes et explosifs	14	21	15	11	15	8	15	53	20	18	22	18
Infr. contre la foi publique	18	20	22	11	17	24	22	26	18	15	19	8
Infr. contre l'autorité publique	6	8	7	15	12	12	6	13	14	7	15	10
Autres lois spéciales	2	8	7	5	6	6	7	4	3	11	10	3
Législation économique		10	4	10	9	14	3	5	4	6	5	1
Protection de la personne	14	3	6	2	7	4	2	2	4	3	4	1
Code pénal social		2	6	9	5	4	3	2	3	5	3	1
Travail	6	4	4	2	3	3	1	1		2		1
Infr. contre la liberté individuelle	2	4	2	3		3		2		3	6	1
Contravention Code pénal	18	1		1				1				
Carte d'identité	5			1			1			1		1
Pratiques commerciales	1	2		1				1	2			2
Hormones et dopage		1	1	1	2	1		2				
Protection des revenus publics	1		1		1				2		1	1
Infr. relative au statut juridique de l'enfant	3		1			1						
Traite des êtres humains		1							1		1	
Infr. contre la Sécurité de l'Etat		1	1									
Marchand de sommeil			1								1	
Exercice illégal de l'autorité publique									1			
Sous-total	1.290	1.273	1.257	1.147	1.136	1.210	1.393	1.191	1.144	1.242	1.301	659
Contravention règlement policier local		20	30	38	19	64	76	57	79	40	53	25
Sous-total		20	30	38	19	64	76	57	79	40	53	25
Total	1.290	1.293	1.287	1.185	1.155	1.274	1.469	1.248	1.223	1.282	1.354	684

FPF/DGR/DRI/BIPOL - Statistiques policières de criminalité (date de clôture: 31/10/2025)

Les données pour les années 2001 jusqu'à 2014 ne sont plus publiées mais restent disponibles sur demande auprès du service BIPOL.

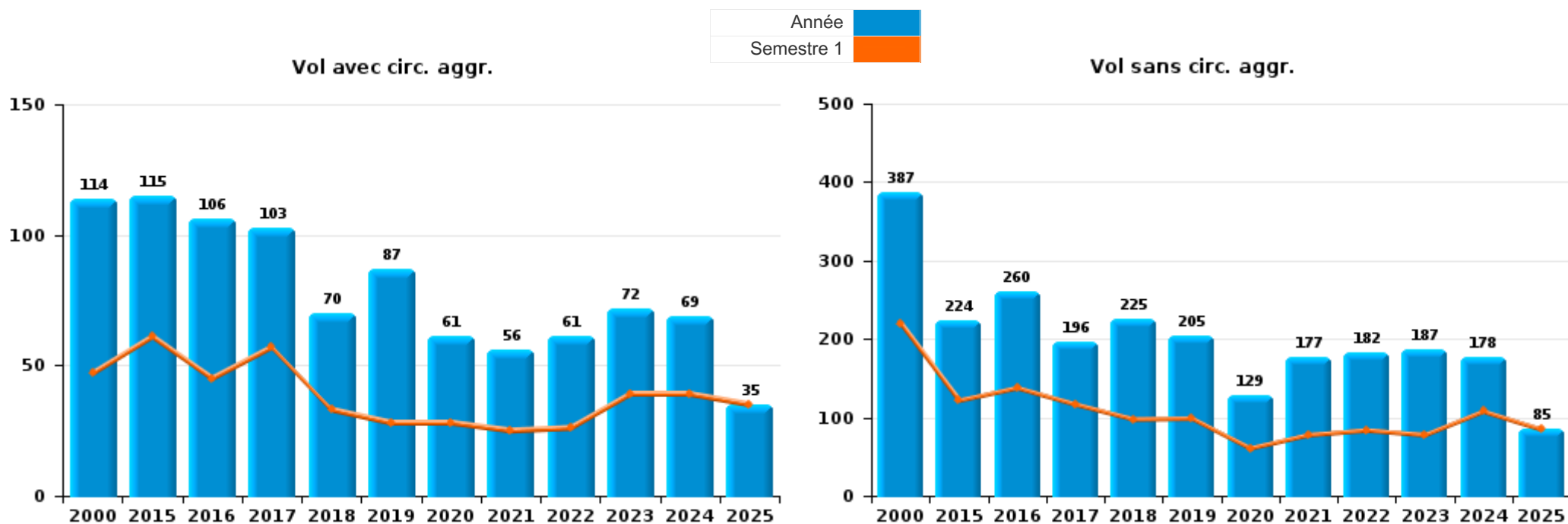
Les données pour 2025 ne concernent que le 1er semestre.



I.1. Catégorie des infractions : Vol et extorsion (top 5 des infractions au niveau national 2024)

Zelev

	2000	2015	2016	2017	2018	2019	2020	2021	2022	2023	2024	2025
Vol sans circ. aggr.	387	224	260	196	225	205	129	177	182	187	178	85
Vol avec circ. aggr.	114	115	106	103	70	87	61	56	61	72	69	35
Vol non spécifié	64		1		1	2		1				
Extorsion		8	6	2	5	4	6	3	3	11	4	6
Total	565	347	373	301	301	298	196	237	246	270	251	126





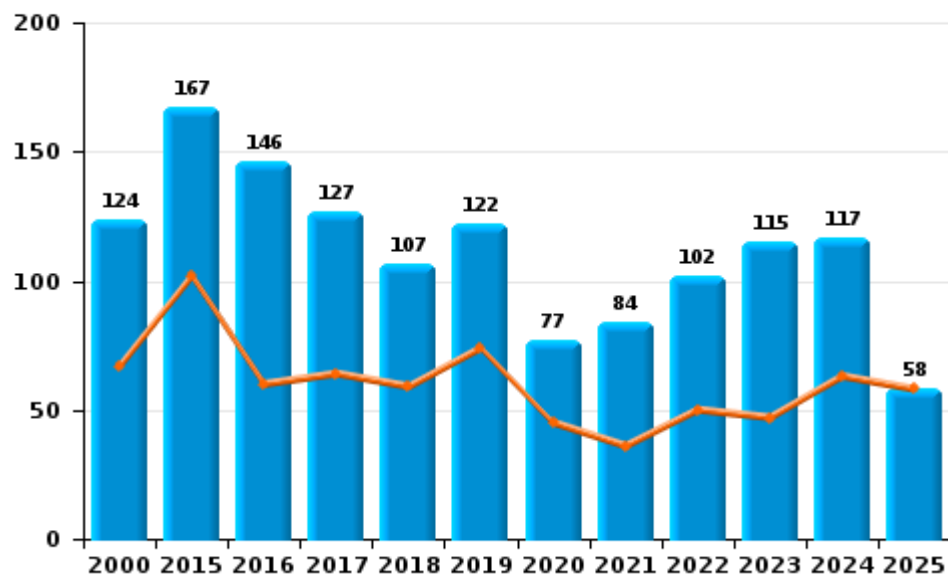
I.2. Catégorie des infractions : Dégradation de la propriété (top 5 des infractions au niveau national 2024)

Zelev

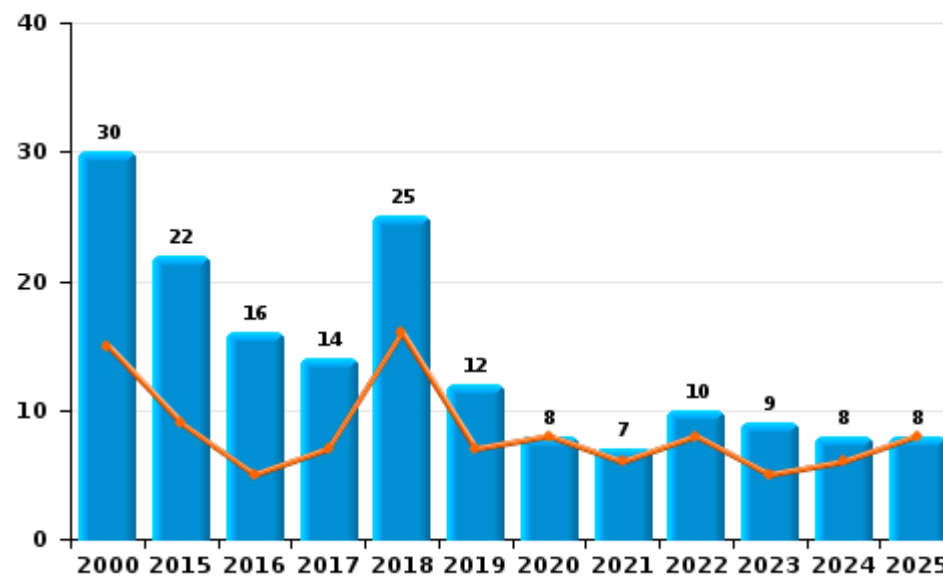
	2000	2015	2016	2017	2018	2019	2020	2021	2022	2023	2024	2025
Vandalisme	124	167	146	127	107	122	77	84	102	115	117	58
Incendie involontaire	27	19	9	9	23	12	6	6	6	5	1	4
Incendie volontaire	3	3	7	5	2		2	1	4	4	7	4
Destruction, dénaturaion, dégradation	16		1	1	1	2	1	2		1		
Total	170	189	163	142	133	136	86	93	112	125	125	66

Année ■
Semestre 1 ■

Vandalisme



Incendie

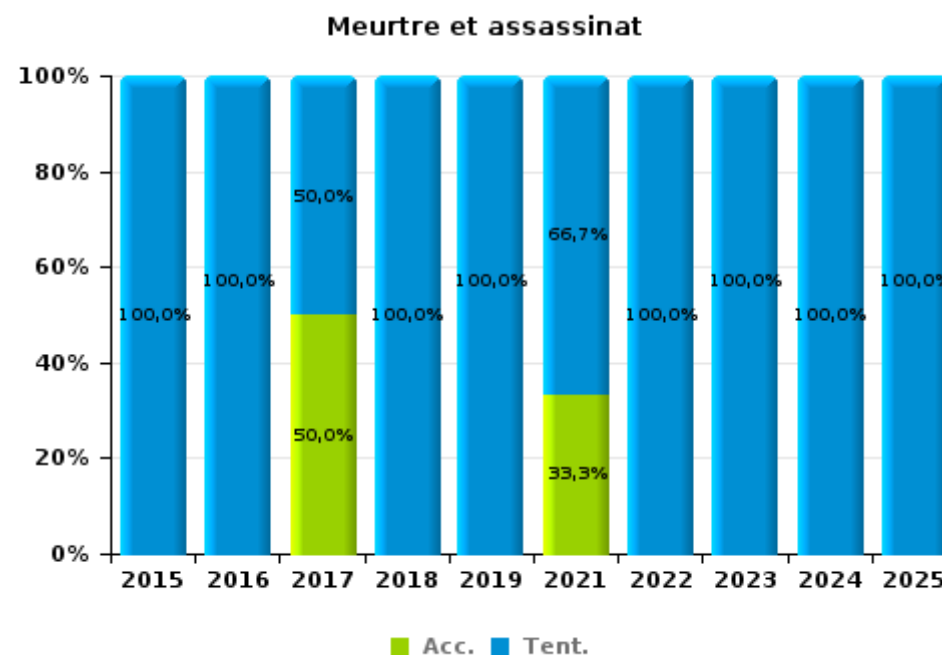
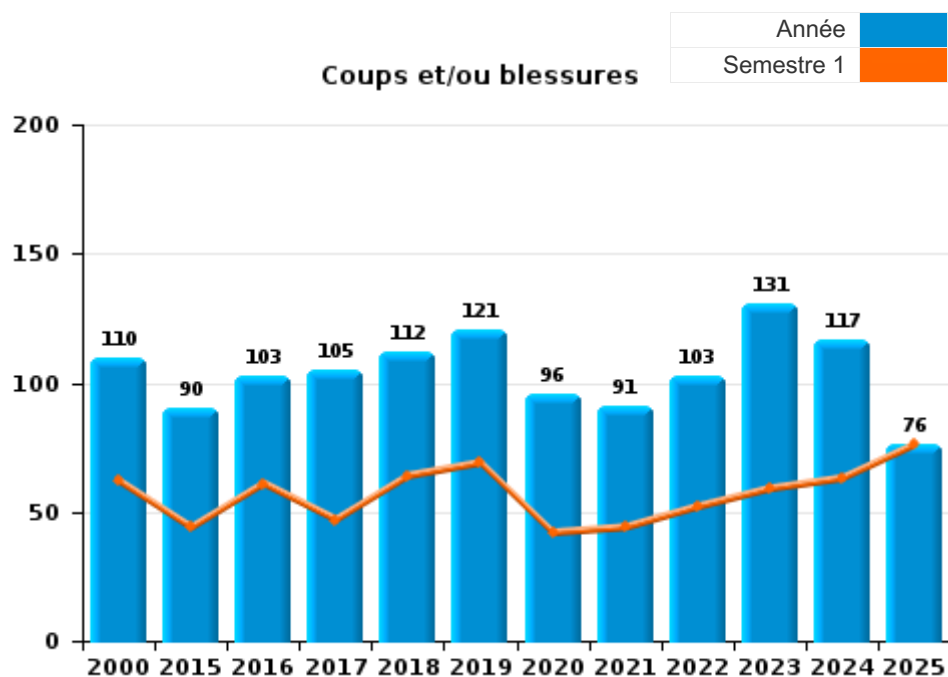




I.3. Catégorie des infractions : Infr. contre l'intégrité physique (top 5 des infractions au niveau national 2024)

Zelev

	2000	2015	2016	2017	2018	2019	2020	2021	2022	2023	2024	2025
Coups et/ou blessures	110	90	103	105	112	121	96	91	103	131	117	76
Autres	6	15	12	8	5	11	11	10	14	7	9	4
Meurtre et assassinat		1	1	2	1	1		3	1	3	1	2
Total	116	106	116	115	118	133	107	104	118	141	127	82





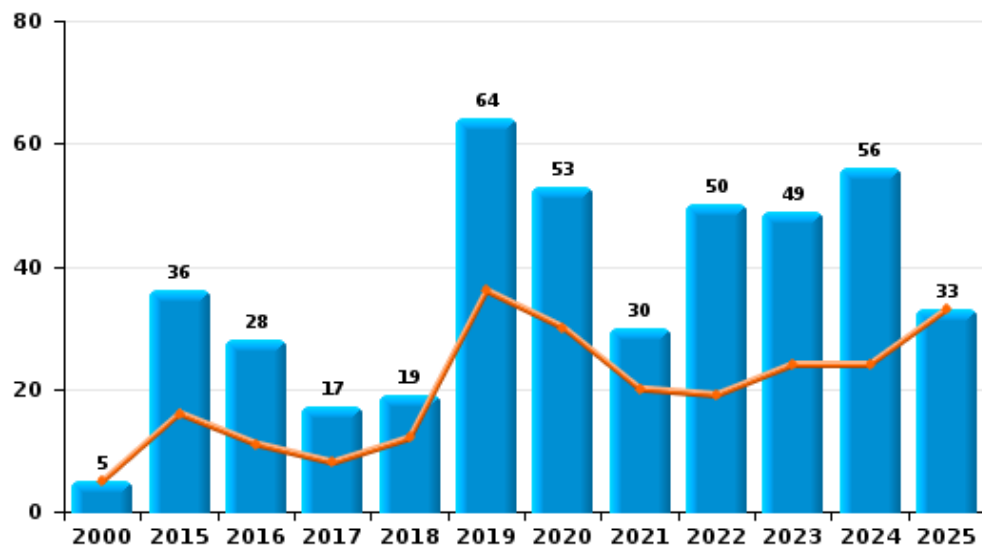
I.4. Catégorie des infractions : Drogues (top 5 des infractions au niveau national 2024)

Zelev

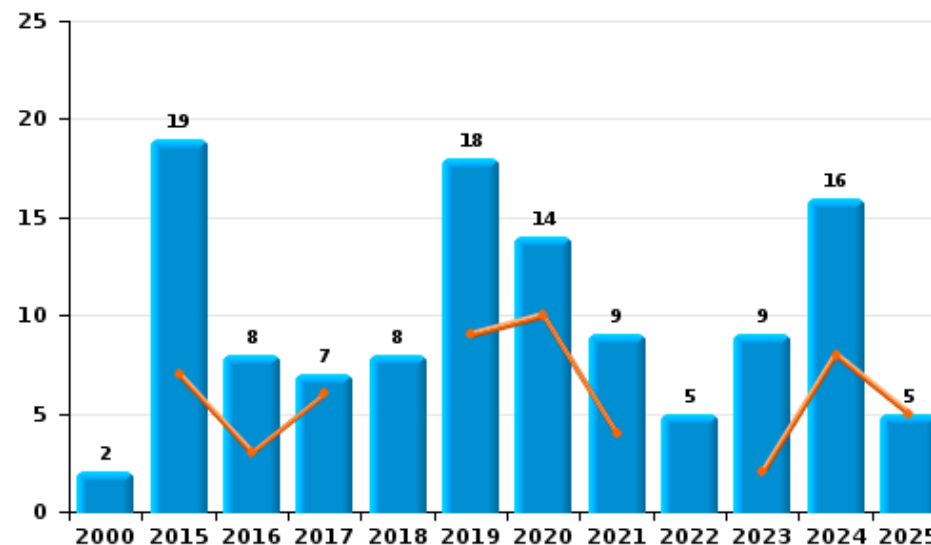
	2000	2015	2016	2017	2018	2019	2020	2021	2022	2023	2024	2025
Détention	5	36	28	17	19	64	53	30	50	49	56	33
Commerce	2	19	8	7	8	18	14	9	5	9	16	5
Usage	16	1	1	4	1	2	1	1	3	4	7	1
Autres		3	1	2	4	4	6	2	1	1	11	
Fabrication		3	4	2	1	2		1	2			
Protoxyde d'azote (gaz hilarant)											4	4
Importation et exportation				2				1			1	
Total	23	62	42	34	33	90	74	44	61	63	95	43



Détention



Commerce





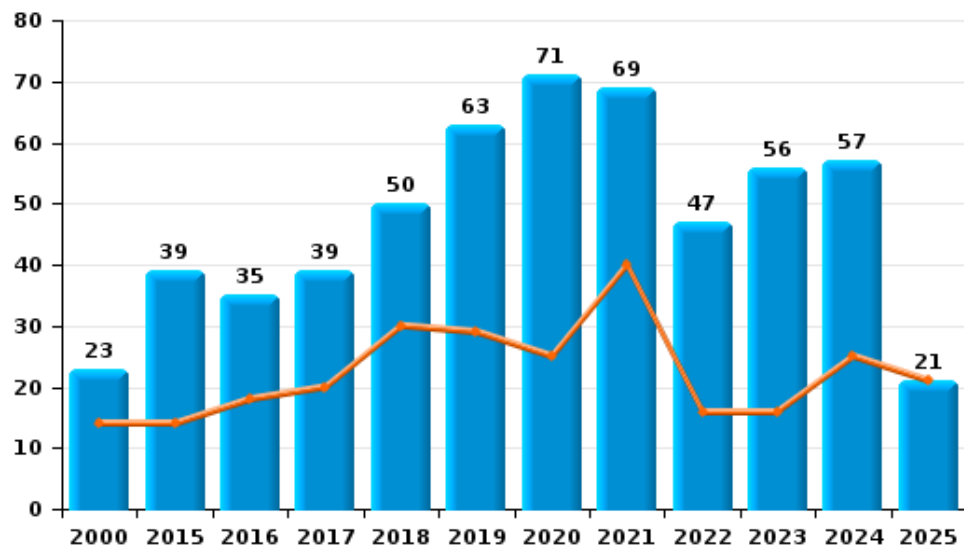
I.5. Catégorie des infractions : Fraude (top 5 des infractions au niveau national 2024)

Zeles

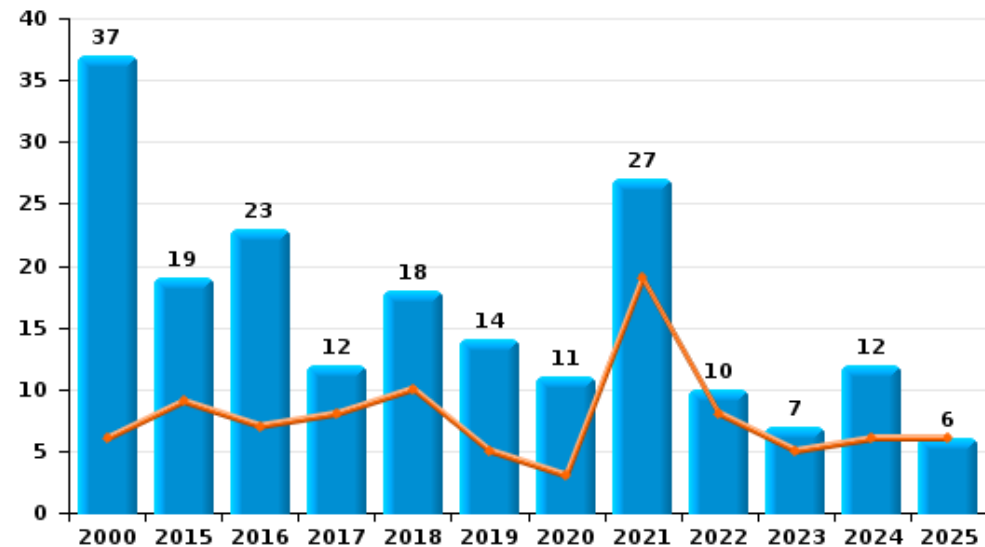
	2000	2015	2016	2017	2018	2019	2020	2021	2022	2023	2024	2025
Escroquerie	23	39	35	39	50	63	71	69	47	56	57	21
Abus de confiance et infr. apparentées	37	19	23	12	18	14	11	27	10	7	12	6
Détournement et destruction frauduleuse	22	12	8	7	6	6	2	6	6	7	4	2
Fraudes: Autres	4	1			1	3	8	9	5	5	4	4
Infr. liées à l'insolvabilité		10	2	4	1	3	1	1	2		3	1
Recel	4	1	1		2	1				2	1	1
Grivèlerie	1	2					2		1		3	1
Total	91	84	69	62	78	90	95	112	71	77	84	36



Escroquerie



Abus de confiance et infr. apparentées



FPF/DGR/DRI/BIPOL - Statistiques policières de criminalité (date de clôture: 31/10/2025)

Les données pour les années 2001 jusqu'à 2014 ne sont plus publiées mais restent disponibles sur demande auprès du service BIPOL.

Les données pour 2025 ne concernent que le 1er semestre.

STATISTIQUES POLICIERES DE CRIMINALITE

LIEU DE PERPETRATION: COMMUNE

Zelev

PARTIE II : FIGURES CRIMINELLES / PHENOMENES



Zelev

FC Vol moyen de transport

	2000	2015	2016	2017	2018	2019	2020	2021	2022	2023	2024	2025
Vol de voiture	21	2	12	4	3	8	2	4	2	3		4
Vol de moto	1			2			2	1	1	1		
Carjacking	2									1		1
Vol dans les garages	1					1						
Vol de vélomoteur	25	3	4	1	2	2		3	2	3	2	
Vol de vélo	181	85	79	56	67	57	27	37	49	54	37	17

FC Cambriolage

	2000	2015	2016	2017	2018	2019	2020	2021	2022	2023	2024	2025
Cambriolage dans habitation	53	46	22	43	27	46	37	20	32	28	33	13
Cambriolage ds entreprise ou commerce	38	11	8	12	15	9	6	8	6	9	12	4
Cambriolage ds service public ou bâtiment administ	9	14	6	8	1	3	1	1		4		2
Cambriolage dans bâtiment (total)	98	71	36	63	43	58	44	29	38	41	45	19



FC Vol autre

	2000	2015	2016	2017	2018	2019	2020	2021	2022	2023	2024	2025
Vol à main armée	2	1	3			3	2	3		3	1	
Vol avec violence sans arme	13	10	10	7	5	5	9	9	7	16	11	7
Vol dans ou sur un véhicule	55	26	68	26	15	19	17	22	19	40	22	21
Vol d'armes et explosifs	2		2	2		2		1		1		
Arrachage de sac à main	3								1			
Vol à l'arraché	5	1		3			1		2	1	5	
Vol à la tire	6	16	7	10	4	6	2	5	2		1	1
Vol à l'étalage	13	25	31	16	30	24	23	39	54	48	61	10
Vol par ruse	7	4	1	1	5	1	3	2		1	4	1
Vol de métaux		5	3	5	7	3	2	9	4	5	1	2
Vol sur les chantiers	1	5	4	1	10		1	11	5	7	4	2
Home-invasion								1				
Vol d'animaux	1	2	3	1	3	1						
Vol de cargaison												1

Criminalité ICT

	2000	2015	2016	2017	2018	2019	2020	2021	2022	2023	2024	2025
Fraude de cartes de paiements		8	3	1	3	4	6		1	6	2	
Phishing				1		13	33	38	38	26	36	14
Ransomware				1	1			1				
Shouldersurfing		1			1		1		1			
Skimming		1	1		1		4			1		

FC Autre

	2000	2015	2016	2017	2018	2019	2020	2021	2022	2023	2024	2025
Violence contre les métiers d'intérêt général	2	1	3	1	1	1	1	1	1	2	4	2
Viol collectif					1	1						
Graffiti		35	2	3		2	2		6	7	9	1
Dégradation de voiture	5	56	58	64	52	59	35	40	48	53	48	18
Rixe au couteau			1		1	1	2	2	2	1		1



PH Violence intrafamiliale (VIF)

	2000	2015	2016	2017	2018	2019	2020	2021	2022	2023	2024	2025
VIF: physique, dans le couple	17	38	20	38	36	37	39	41	34	49	34	21
VIF: physique, envers des descendants	1	8	6	10	10	14	4	6	9	5	4	3
VIF: physique, envers d'autres membres	25	9	13	21	19	13	8	13	10	5	6	11
VIF: sexuelle, dans le couple		2			3	1				1	1	
VIF: sexuelle, envers des descendants	1	1		1		2	1	1			1	
VIF: sexuelle, envers d'autres membres				1			1		1		1	
VIF: psychique, dans le couple	29	29	38	42	35	19	29	27	27	15	25	8
VIF: psychique, envers des descendants			3	1	1	7	2	2	1	1	5	
VIF: psychique, envers d'autres membres		3	4	3	6	7	4	3	8	3	4	4
VIF: économique, dans le couple		1	3	2	4	4	4	4	4	5	2	1
VIF: économique, envers des descendants	1			2	1	1	1					
VIF: économique, envers d'autres membres	17	2	2	3	7	4	2		1	4	2	2

PH Hormones et dopage

	2000	2015	2016	2017	2018	2019	2020	2021	2022	2023	2024	2025
Dopage humain		1	1	1	2	2	1	2				

PH Drogues

	2000	2015	2016	2017	2018	2019	2020	2021	2022	2023	2024	2025
Vente de cocaïne		1	1	2		6	8	3		6	8	2
Production de drogues synthétiques									1			
Vente de drogues synthétiques		4	2	3		3		1	1	1	1	3
Vente de cannabis en grande quantité						1		1				
Vente-traffic d héroïne		1	1			4	3	1	2	1	2	1



PH Trafic d'armes

	2000	2015	2016	2017	2018	2019	2020	2021	2022	2023	2024	2025
Commerce et production d'arme à feu et mun.		2										
Commerce et production d'arme non à feu												2

PH Traite des êtres humains

	2000	2015	2016	2017	2018	2019	2020	2021	2022	2023	2024	2025
TEH - exploitation économique		1							1		1	

PH Violence dans l'espace public

	2000	2015	2016	2017	2018	2019	2020	2021	2022	2023	2024	2025
Violence physique (transport public)	1		2	1					2	3	3	
Violence physique (voie publique)	34	21	37	27	32	38	22	14	28	48	45	17
Violence physique (autre endroit public)	1	1	2	2	4	1	1	3	2	6	2	3
Violence physique (endroit accessible au public)	22	17	19	14	9	9	6	4	13	14	12	12
Violence sexuelle (transport public)								1	1		1	
Violence sexuelle (voie publique)	3	2	2	1	4	4	3	1	2	3	1	
Violence sexuelle (autre endroit public)	2	1	1	1		2			1			
Violence sexuelle (endroit accessible au public)				1	1	1		1		4	2	2
Violence psychique (transport public)		2	1			2			2		2	2
Violence psychique (voie publique)	29	24	27	21	16	22	18	19	19	22	32	15
Violence psychique (autre endroit public)	1	3	1		3	1	3	2	4	2	3	1
Violence psychique (endroit accessible au public)	20	7	8	13	6	5	6	4	7	12	10	2
Vol à main armée (voie publique)		1	2			2		1			1	
Vol à main armée (autre endroit public)							1					
Vol à main armée (endroit accessible au public)	1						1	1		1		
Vol avec violence sans arme (voie publique)	12	1	4	1	1	2	1	1	2	1	3	1
Vol avec violence sans arme (autre endroit public)			1					2	1			
Vol avec violence sans arme (endr. acces. au pub.)	1	2	1		2	1		3	2	1	2	



PH Autre

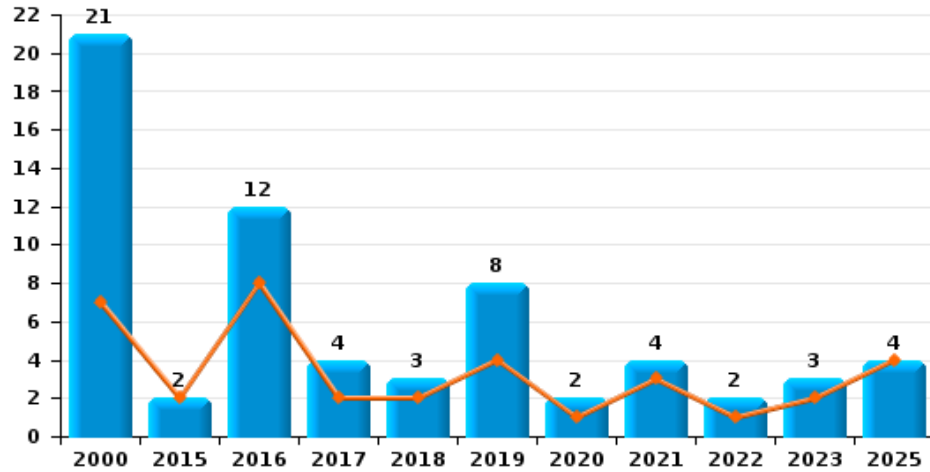
	2000	2015	2016	2017	2018	2019	2020	2021	2022	2023	2024	2025
Faux policiers											1	1
Terrorisme, extrémisme et radicalisme		1	1					1	1			
Cyberharcèlement	6	7	3	6	4	2	2	4	4	5	1	5
Fraude à l'identité	1	6	6	6	11	7	13	10	4	4	14	6



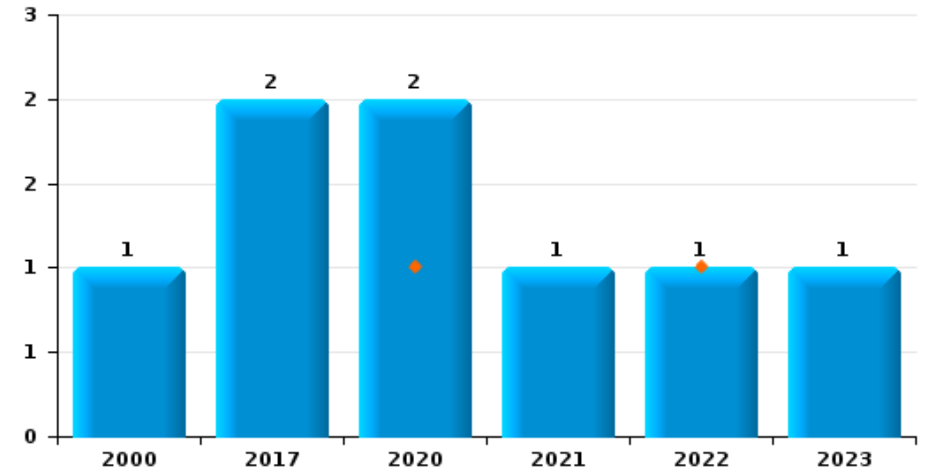
Zeles

Année	■
Semestre 1	■

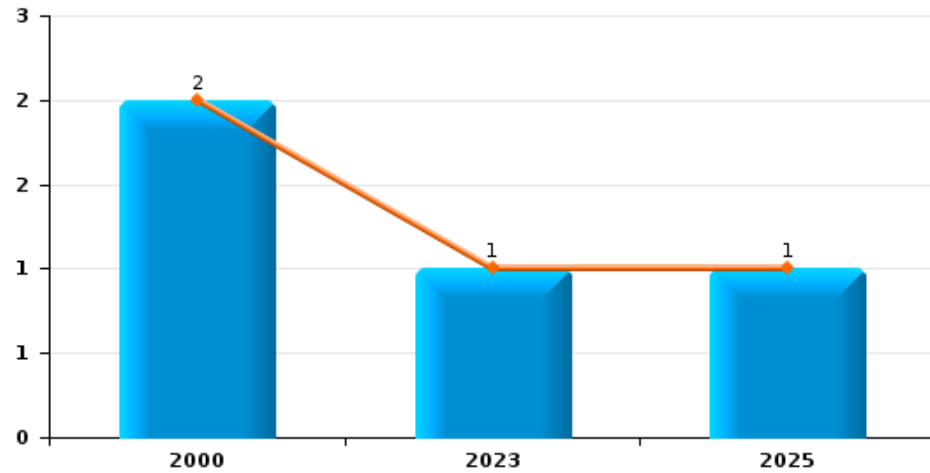
Vol de voiture



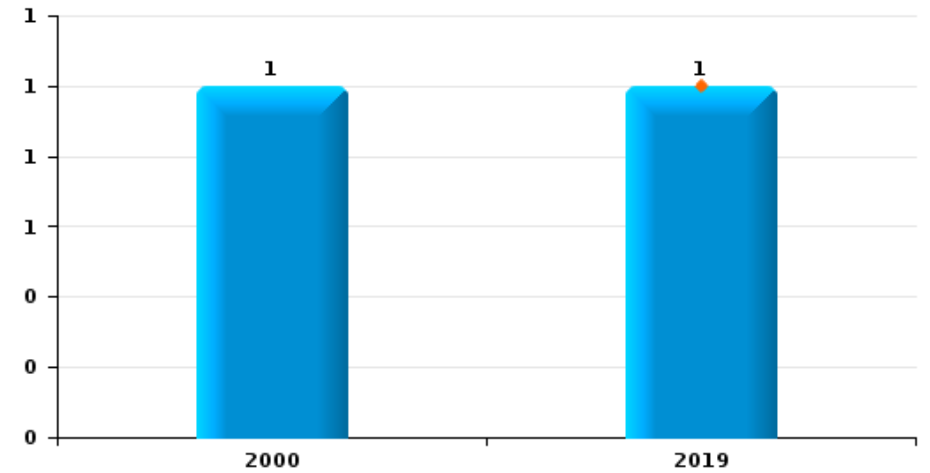
Vol de moto



Carjacking



Vol dans les garages

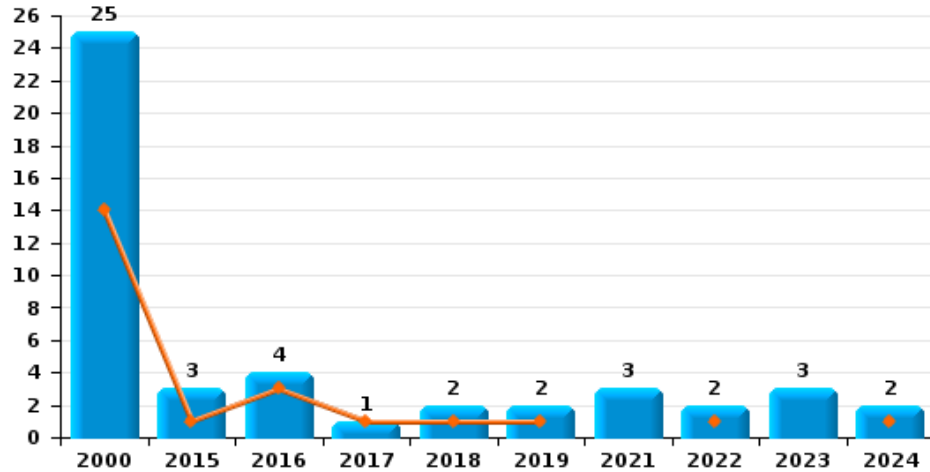




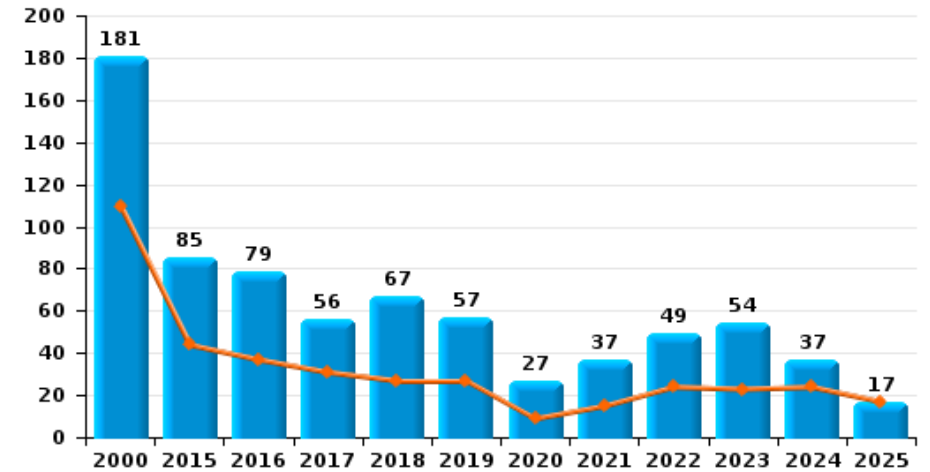
Zelev

Année	■
Semestre 1	■

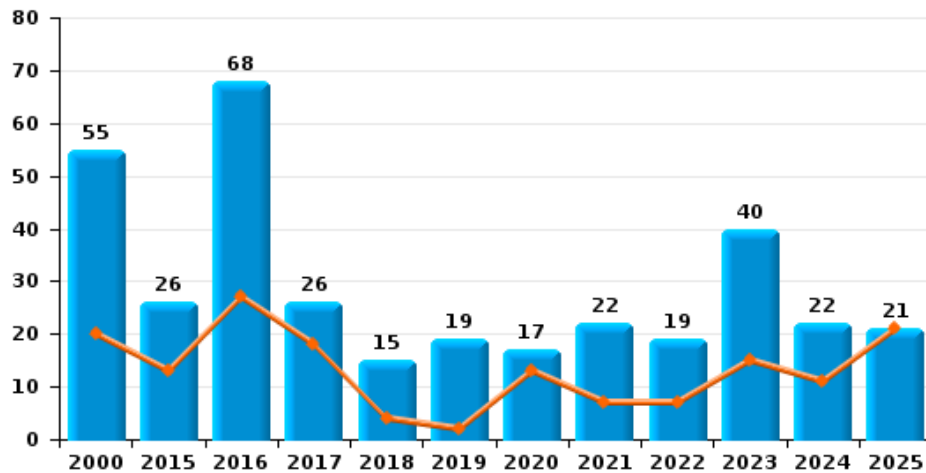
Vol de vélomoteur



Vol de vélo



Vol dans ou sur un véhicule

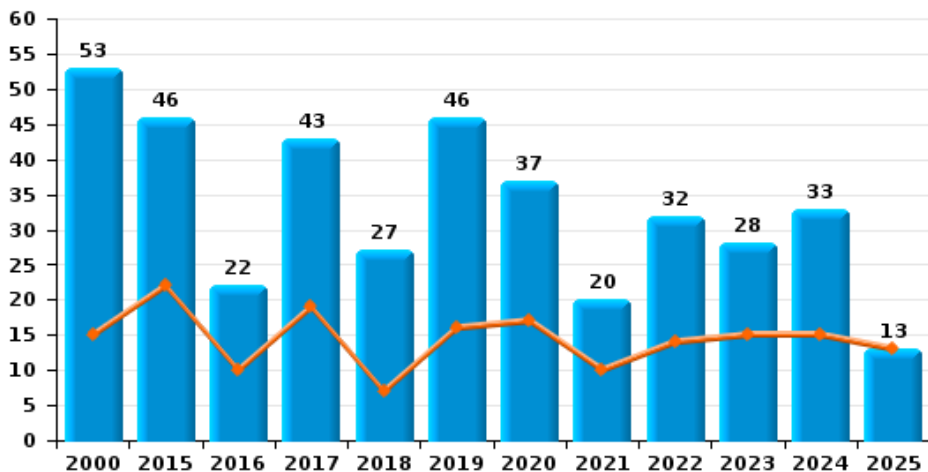




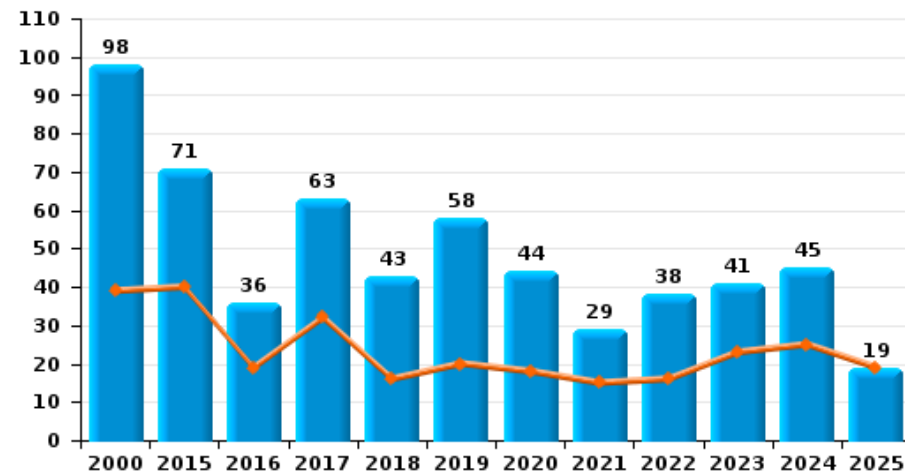
Zeles



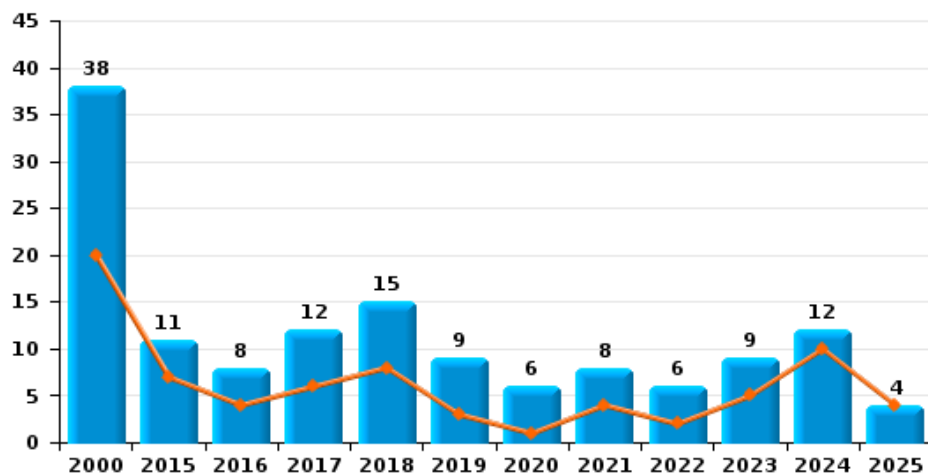
Cambriolage dans habitation



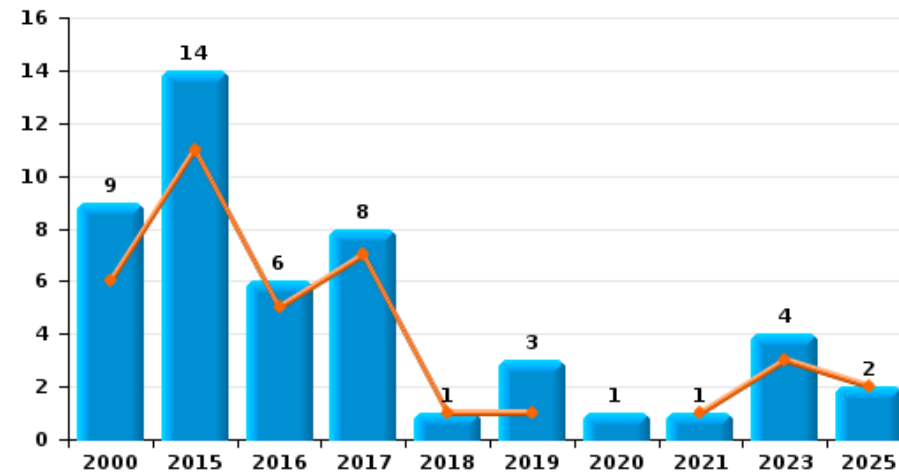
Cambriolage dans bâtiment (total)



Cambriolage ds entreprise ou commerce



Cambriolage ds service public ou bâtiment administratif

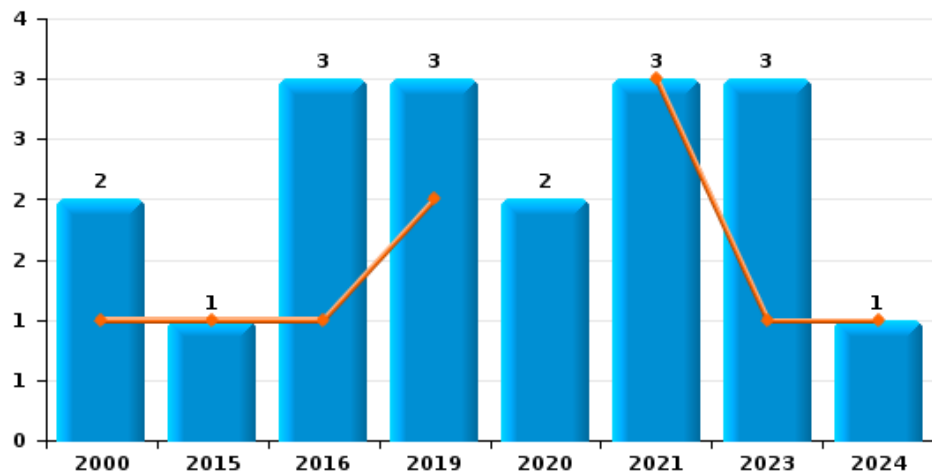




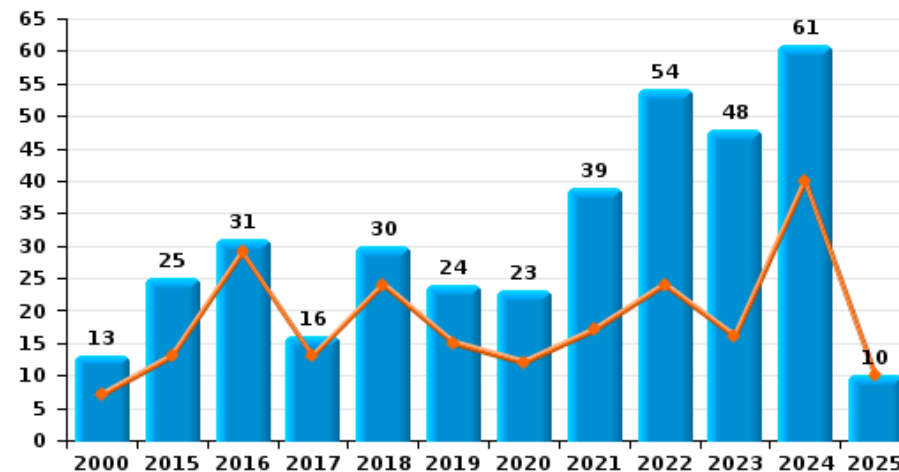
Zelev



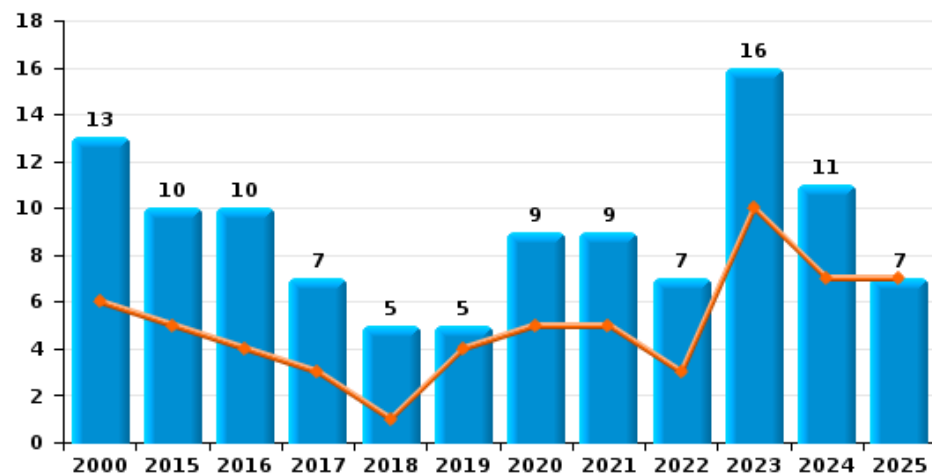
Vol à main armée



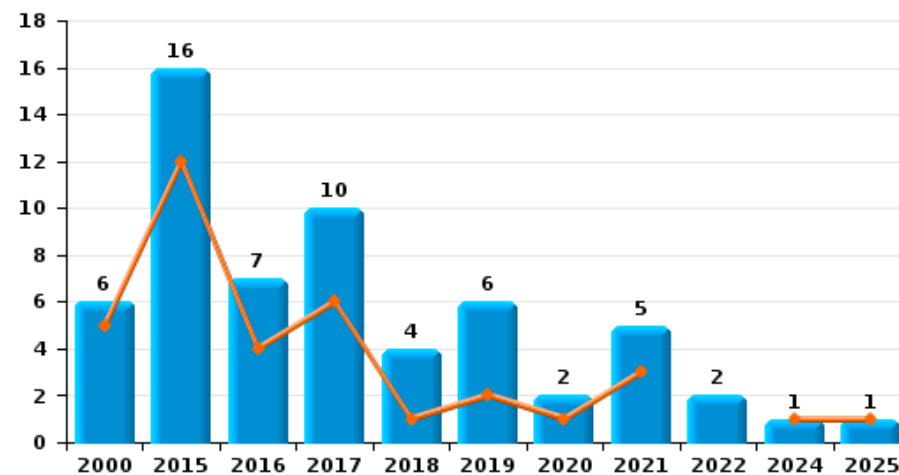
Vol à l'étalage



Vol avec violence sans arme

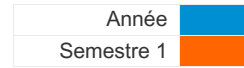


Vol à la tire

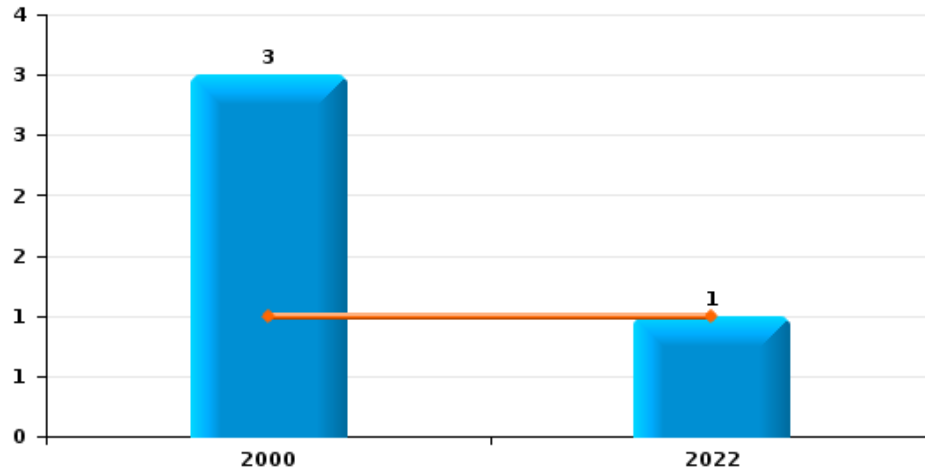




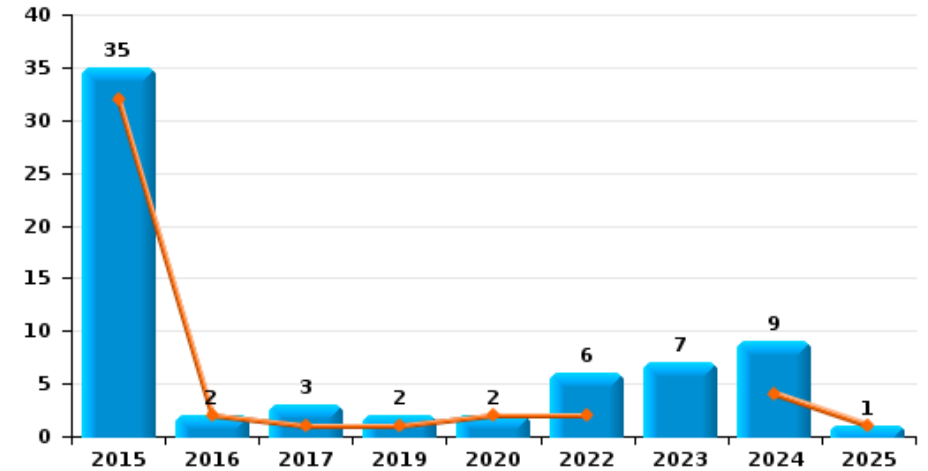
Zeles



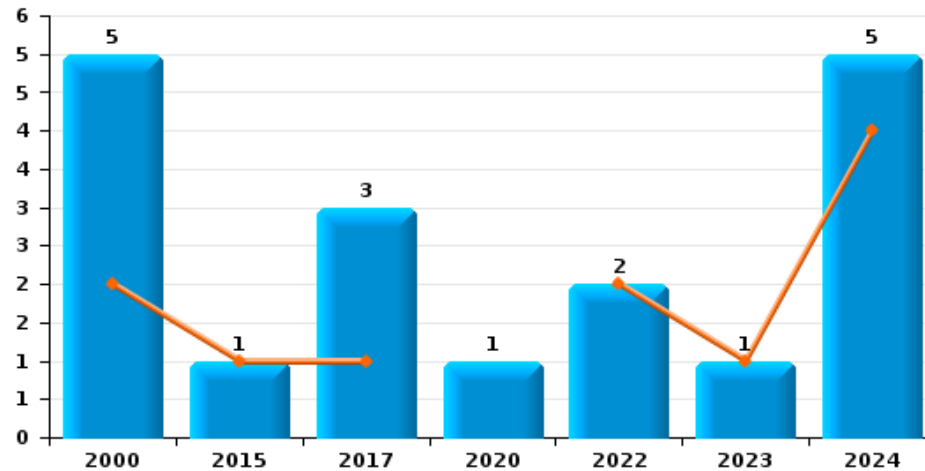
Arrachage de sac à main



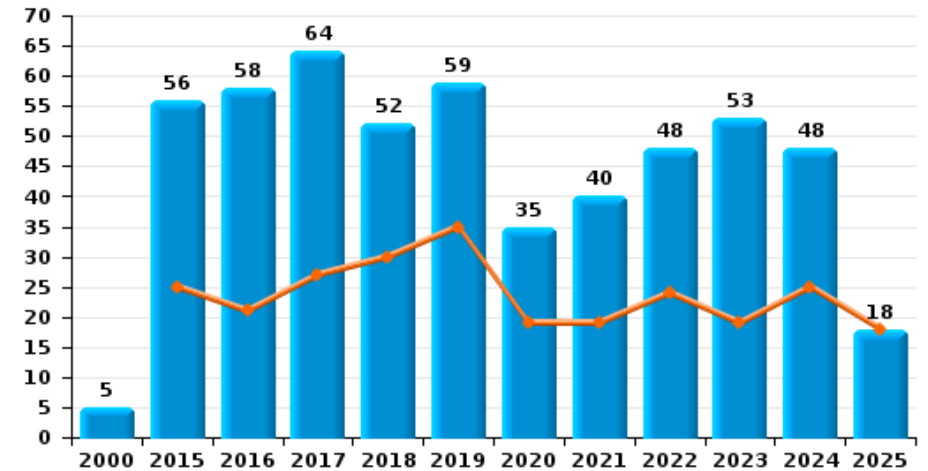
Graffiti



Vol à l'arraché



Dégradation de voiture





Zeles

FC Vol moyen de transport

		2000	2015	2016	2017	2018	2019	2020	2021	2022	2023	2024	2025
Vol de voiture	Trim 1	2	2	2	1	1	1				1		3
	Trim 2	5		6	1	1	3	1	3	1	1		1
	Trim 3	6		1	1		3						
	Trim 4	8		3	1	1	1	1	1	1	1		
	Total	21	2	12	4	3	8	2	4	2	3		4
Vol de moto	Trim 1							1					
	Trim 2									1			
	Trim 3	1			1			1			1		
	Trim 4				1				1				
	Total	1			2			2	1	1	1		
Carjacking	Trim 1										1		1
	Trim 2	2											
	Total	2									1		1
Vol dans les garages	Trim 1						1						
	Trim 4	1											
	Total	1					1						
Vol de vélomoteur	Trim 1	10	1	3	1	1						1	
	Trim 2	4					1			1			
	Trim 3	5	2	1					2	1	3	1	
	Trim 4	6				1	1		1				
	Total	25	3	4	1	2	2		3	2	3	2	
Vol de vélo	Trim 1	64	26	18	12	15	13	4	5	6	6	16	9
	Trim 2	46	18	19	19	12	14	5	10	18	17	8	8
	Trim 3	39	20	22	15	21	17	9	7	13	15	5	
	Trim 4	32	21	20	10	19	13	9	15	12	16	8	
	Total	181	85	79	56	67	57	27	37	49	54	37	17



FC Cambriolage

		2000	2015	2016	2017	2018	2019	2020	2021	2022	2023	2024	2025
Cambriolage dans habitation	Trim 1	5	14	8	13	2	8	13	5	5	6	9	7
	Trim 2	10	8	2	6	5	8	4	5	9	9	6	6
	Trim 3	13	17	8	10	7	10	5	6	9	5	3	
	Trim 4	25	7	4	14	13	20	15	4	9	8	15	
Total		53	46	22	43	27	46	37	20	32	28	33	13
Cambriolage ds entreprise ou commerce	Trim 1	6	6	3	5	6	1	1	2	1		8	2
	Trim 2	14	1	1	1	2	2		2	1	5	2	2
	Trim 3	8	1	3	5	3	5	4	1	1	3	1	
	Trim 4	10	3	1	1	4	1	1	3	3	1	1	
Total		38	11	8	12	15	9	6	8	6	9	12	4
Cambriolage ds service public ou bâtiment administ	Trim 1	3	5	2	4		1		1		1		1
	Trim 2	3	6	3	3	1					2		1
	Trim 3	2		1	1								
	Trim 4	1	3				2	1			1		
Total		9	14	6	8	1	3	1	1		4		2
Cambriolage dans bâtiment (total)	Trim 1	14	25	13	22	8	10	14	8	6	7	17	10
	Trim 2	25	15	6	10	8	10	4	7	10	16	8	9
	Trim 3	23	18	12	16	10	15	9	7	10	8	4	
	Trim 4	36	13	5	15	17	23	17	7	12	10	16	
Total		98	71	36	63	43	58	44	29	38	41	45	19



FC Vol autre

		2000	2015	2016	2017	2018	2019	2020	2021	2022	2023	2024	2025
Vol à main armée	Trim 1		1	1			1					1	
	Trim 2	1					1		3		1		
	Trim 3	1		2			1				2		
	Trim 4							2					
	Total	2	1	3			3	2	3		3	1	
Vol avec violence sans arme	Trim 1	1	2	2	3	1	1	3	3	2	5	4	5
	Trim 2	5	3	2			3	2	2	1	5	3	2
	Trim 3	4	2	4	2	4	1	3	1	3	5	3	
	Trim 4	3	3	2	2			1	3	1	1	1	
	Total	13	10	10	7	5	5	9	9	7	16	11	7
Vol dans ou sur un véhicule	Trim 1	14	8	21	9	3	1	5	4	4	7	3	5
	Trim 2	6	5	6	9	1	1	8	3	3	8	8	16
	Trim 3	14	4	21	4	2	9	2	7	6	15	2	
	Trim 4	21	9	20	4	9	8	2	8	6	10	9	
	Total	55	26	68	26	15	19	17	22	19	40	22	21
Vol d'armes et explosifs	Trim 1	1		1	1								
	Trim 2			1							1		
	Trim 3						1						
	Trim 4	1			1		1		1				
	Total	2		2	2		2		1		1		
Arrachage de sac à main	Trim 1									1			
	Trim 2	1											
	Trim 3	1											
	Trim 4	1											
	Total	3								1			



FC Vol autre

		2000	2015	2016	2017	2018	2019	2020	2021	2022	2023	2024	2025
Vol à l'arraché	Trim 1		1							1	1	1	
	Trim 2	2			1					1		3	
	Trim 3	2			1							1	
	Trim 4	1			1			1					
	Total	5	1		3				1		2	1	5
Vol à la tire	Trim 1	1	9	1	4		2	1	2				1
	Trim 2	4	3	3	2	1			1			1	
	Trim 3		2	1	2	1	3			2			
	Trim 4	1	2	2	2	2	1	1	2				
	Total	6	16	7	10	4	6	2	5	2			1
Vol à l'étalage	Trim 1	2	7	18	7	11	5	9	7	10	4	19	7
	Trim 2	5	6	11	6	13	10	3	10	14	12	21	3
	Trim 3	2	7	2		2	4	5	5	20	21	10	
	Trim 4	4	5		3	4	5	6	17	10	11	11	
	Total	13	25	31	16	30	24	23	39	54	48	61	10
Vol par ruse	Trim 1	2	1			1						1	
	Trim 2	2	2	1	1	1						2	1
	Trim 3		1			1	1	1			1		
	Trim 4	3				2		2	2			1	
	Total	7	4	1	1	5	1	3	2			1	4
Vol de métaux	Trim 1		3	1	1	3		1	3	1	4		2
	Trim 2		1		2	1	1	1	4	2			
	Trim 3		1		1	1	1		1		1	1	
	Trim 4			2	1	2	1		1	1			
	Total		5	3	5	7	3	2	9	4	5	1	2



FC Vol autre

		2000	2015	2016	2017	2018	2019	2020	2021	2022	2023	2024	2025
Vol sur les chantiers	Trim 1	1	1		1	8		1	1	1	5	2	2
	Trim 2								7	2	1	1	
	Trim 3		1	2		1			3	1		1	
	Trim 4		3	2		1				1	1		
	Total	1	5	4	1	10			1	11	5	7	4
Home-invasion	Trim 2								1				
Total									1				
Vol d'animaux	Trim 1		1			1	1						
	Trim 2		1			1							
	Trim 3	1		1		1							
	Trim 4			2	1								
	Total	1	2	3	1	3	1						
Vol de cargaison	Trim 2												1
Total													1



Criminalité ICT

		2000	2015	2016	2017	2018	2019	2020	2021	2022	2023	2024	2025
Fraude de cartes de paiements	Trim 1		1	2		1						1	
	Trim 2					1	2				2		
	Trim 3		5				1	3		1	2		
	Trim 4		2	1	1	1	1	3			2	1	
Total			8	3	1	3	4	6		1	6	2	
Phishing	Trim 1						1	6	11	9	5	5	6
	Trim 2						2	11	6	10	9	7	8
	Trim 3			1			2	5	5	9	7	17	
	Trim 4						8	11	16	10	5	7	
Total					1		13	33	38	38	26	36	14
Ransomware	Trim 1								1				
	Trim 4				1	1							
Total					1	1			1				
Shouldersurfing	Trim 3							1		1			
	Trim 4		1			1							
Total			1			1		1		1			
Skimming	Trim 1			1									
	Trim 2					1					1		
	Trim 3							1					
	Trim 4		1					3					
Total			1	1		1		4			1		



FC Autre

		2000	2015	2016	2017	2018	2019	2020	2021	2022	2023	2024	2025
Violence contre les métiers d'intérêt général	Trim 1										1	1	
	Trim 2	1		2		1	1	1				1	2
	Trim 3	1	1								1		
	Trim 4			1	1				1	1		2	
Total		2	1	3	1	1	1	1	1	1	2	4	2
Viol collectif	Trim 1						1						
	Trim 3				1								
	Total				1	1							
Graffiti	Trim 1						1	1				1	
	Trim 2		32	2	1			1		2		3	1
	Trim 3		1		1		1					5	
	Trim 4		2		1					4	7		
Total			35	2	3		2	2		6	7	9	1
Dégradation de voiture	Trim 1		11	10	7	9	14	9	10	11	8	13	12
	Trim 2		14	11	20	21	21	10	9	13	11	12	6
	Trim 3	4	13	16	8	8	17	10	9	12	16	12	
	Trim 4	1	18	21	29	14	7	6	12	12	18	11	
Total		5	56	58	64	52	59	35	40	48	53	48	18
Rixe au couteau	Trim 1									1			
	Trim 2			1		1		1					1
	Trim 3							1	2		1		
	Trim 4						1			1			
Total				1		1	1	2	2	2	1		1



PH Violence intrafamiliale (VIF)

		2000	2015	2016	2017	2018	2019	2020	2021	2022	2023	2024	2025
VIF: physique, dans le couple	Trim 1	4	7	6	7	8	10	9	9	9	6	7	3
	Trim 2	9	9	5	6	12	7	7	12	7	18	9	18
	Trim 3	3	11	6	7	10	5	11	7	6	13	7	
	Trim 4	1	11	3	18	6	15	12	13	12	12	11	
Total		17	38	20	38	36	37	39	41	34	49	34	21
VIF: physique, envers des descendants	Trim 1			3	2	3	5	2	1	2	1	2	1
	Trim 2	1	3		2	2	4	1	3	4	1	1	2
	Trim 3		4	2	4	1	4	1	1	2	1		
	Trim 4		1	1	2	4	1		1	1	2	1	
Total		1	8	6	10	10	14	4	6	9	5	4	3
VIF: physique, envers d'autres membres	Trim 1	5		6	7	3	4	2	4	2	1	3	5
	Trim 2	8	5	6	2	5	3	3	4	2	1	2	6
	Trim 3	6	4		4	5	3	2	3	3	1		
	Trim 4	6		1	8	6	3	1	2	3	2	1	
Total		25	9	13	21	19	13	8	13	10	5	6	11
VIF: sexuelle, dans le couple	Trim 1					1						1	
	Trim 2		1				1						
	Trim 3					2					1		
	Trim 4		1										
Total			2			3	1				1	1	
VIF: sexuelle, envers des descendants	Trim 1						1	1				1	
	Trim 2				1				1				
	Trim 3	1					1						
	Trim 4		1										
Total		1	1		1		2	1	1			1	
VIF: sexuelle, envers d'autres membres	Trim 1									1			
	Trim 2				1			1					
	Trim 3											1	
Total					1			1		1		1	



PH Violence intrafamiliale (VIF)

		2000	2015	2016	2017	2018	2019	2020	2021	2022	2023	2024	2025
VIF: psychique, dans le couple	Trim 1	12	11	8	14	5	3	8	7	10	3	5	5
	Trim 2	6	5	11	8	14	2	10	4	3	5	10	3
	Trim 3	7	10	9	5	5	4	5	10	5	4	5	
	Trim 4	4	3	10	15	11	10	6	6	9	3	5	
	Total	29	29	38	42	35	19	29	27	27	15	25	8
VIF: psychique, envers des descendants	Trim 1			1	1		2	2				1	
	Trim 2					1	4		1	1	1	2	
	Trim 3			2								1	
	Trim 4						1		1			1	
	Total			3	1	1	7	2	2	1	1	5	
VIF: psychique, envers d'autres membres	Trim 1		1	1		1				1		2	2
	Trim 2			3		1		1		1		1	2
	Trim 3		2		2	2	1	2	1	3			
	Trim 4				1	2	6	1	2	3	3	1	
	Total		3	4	3	6	7	4	3	8	3	4	4
VIF: économique, dans le couple	Trim 1			1	1	1	1	2	1	1			
	Trim 2					2	1	2	1		4	1	1
	Trim 3		1		1		1		2	2		1	
	Trim 4			2		1	1			1	1		
	Total		1	3	2	4	4	4	4	4	4	5	2
VIF: économique, envers des descendants	Trim 1							1					
	Trim 2					1	1						
	Trim 3				1								
	Trim 4				1								
	Total				2	1	1	1					



PH Violence intrafamiliale (VIF)

		2000	2015	2016	2017	2018	2019	2020	2021	2022	2023	2024	2025
VIF: économique, envers d'autres membres	Trim 1	1	2		1	3	2	1		1			1
	Trim 2	5		1		2		1			1		1
	Trim 3	4		1	1	1					1		
	Trim 4	7			1	1	2				2	2	
Total		17	2	2	3	7	4	2		1	4	2	2



PH Hormones et dopage

		2000	2015	2016	2017	2018	2019	2020	2021	2022	2023	2024	2025
Dopage humain	Trim 1		1			1			1				
	Trim 2				1		1		1				
	Trim 3					1		1					
	Trim 4			1			1						
Total			1	1	1	2	2	1	2				



PH Drogues

		2000	2015	2016	2017	2018	2019	2020	2021	2022	2023	2024	2025
Vente de cocaïne	Trim 1						1	2					1
	Trim 2			1	2		1	5				4	1
	Trim 3						1	1			1	2	
	Trim 4		1				3		3		5	2	
Total			1	1	2		6	8	3		6	8	2
Production de drogues synthétiques	Trim 4									1			
Total										1			
Vente de drogues synthétiques	Trim 1						1						2
	Trim 2				3				1				1
	Trim 3		2										
	Trim 4		2	2			2			1	1	1	
Total			4	2	3		3		1	1	1	1	3
Vente de cannabis en grande quantité	Trim 2						1		1				
Total							1		1				
Vente-traffic d héroïne	Trim 1		1				1				1		1
	Trim 2			1			1	2					
	Trim 3							1		2		1	
	Trim 4						2		1			1	
Total			1	1			4	3	1	2	1	2	1



PH Trafic d'armes

		2000	2015	2016	2017	2018	2019	2020	2021	2022	2023	2024	2025
Commerce et production d'arme à feu et mun.	Trim 1		2										
	Total		2										
Commerce et production d'arme non à feu	Trim 1												2
	Total												2



PH Traite des êtres humains

		2000	2015	2016	2017	2018	2019	2020	2021	2022	2023	2024	2025
TEH - exploitation économique	Trim 1		1										
	Trim 2											1	
	Trim 4									1			
Total			1							1		1	



PH Violence dans l'espace public

		2000	2015	2016	2017	2018	2019	2020	2021	2022	2023	2024	2025
Violence physique (transport public)	Trim 1	1								1		1	
	Trim 2			2	1					1	1		
	Trim 4										2	2	
	Total	1		2	1					2	3	3	
Violence physique (voie publique)	Trim 1	6	3	6	2	8	13	8	3	7	7	13	6
	Trim 2	9	7	11	11	8	10	4	4	8	11	20	11
	Trim 3	7	7	11	6	8	7	7		6	21	4	
	Trim 4	12	4	9	8	8	8	3	7	7	9	8	
	Total	34	21	37	27	32	38	22	14	28	48	45	17
Violence physique (autre endroit public)	Trim 1					1							1
	Trim 2				1	2	1	1			3	2	2
	Trim 3	1	1	2	1				2		2		
	Trim 4					1			1	2	1		
	Total	1	1	2	2	4	1	1	3	2	6	2	3
Violence physique (endroit accessible au public)	Trim 1	11	4	7	3	4	2	3	1	2	4	1	
	Trim 2	5	4	5	4	2	3		1	4	5	2	12
	Trim 3	4	3	2	1	3	1	3		2	2	4	
	Trim 4	2	6	5	6		3		2	5	3	5	
	Total	22	17	19	14	9	9	6	4	13	14	12	12
Violence sexuelle (transport public)	Trim 3									1		1	
	Trim 4								1				
	Total								1	1		1	
Violence sexuelle (voie publique)	Trim 1	2		1				3					
	Trim 2	1	1				2				2		
	Trim 3				1	2	2			2	1		
	Trim 4		1	1		2			1			1	
	Total	3	2	2	1	4	4	3	1	2	3	1	



PH Violence dans l'espace public

		2000	2015	2016	2017	2018	2019	2020	2021	2022	2023	2024	2025
Violence sexuelle (autre endroit public)	Trim 1	1		1									
	Trim 2	1			1		1			1			
	Trim 3		1				1						
	Total	2	1	1	1		2			1			
Violence sexuelle (endroit accessible au public)	Trim 2				1		1				1		2
	Trim 3										1	1	
	Trim 4					1		1		2	1		
	Total				1	1	1		1		4	2	2
Violence psychique (transport public)	Trim 1						2					1	1
	Trim 2		2	1									1
	Trim 3									2		1	
	Total		2	1			2			2		2	2
Violence psychique (voie publique)	Trim 1	4	5	5	4	1	4	2	7	4	6	9	7
	Trim 2	9	9	4	11	6	7	3	6	5	6	13	8
	Trim 3	11	5	12	6	4	6	6	3	8	5	3	
	Trim 4	5	5	6		5	5	7	3	2	5	7	
	Total	29	24	27	21	16	22	18	19	19	22	32	15
Violence psychique (autre endroit public)	Trim 1		2					2	1	1			1
	Trim 2	1				1					2	2	
	Trim 3					1				2		1	
	Trim 4		1	1		1	1	1	1	1			
	Total	1	3	1		3	1	3	2	4	2	3	1
Violence psychique (endroit accessible au public)	Trim 1	9	1	1	4	1		1			2	4	
	Trim 2	5	3	3	2	1	1	2	1		5	2	2
	Trim 3	4	2	3	4	3	1	2	1	6	2	3	
	Trim 4	2	1	1	3	1	3	1	2	1	3	1	
	Total	20	7	8	13	6	5	6	4	7	12	10	2



PH Violence dans l'espace public

		2000	2015	2016	2017	2018	2019	2020	2021	2022	2023	2024	2025
Vol à main armée (voie publique)	Trim 1		1									1	
	Trim 2						1		1				
	Trim 3			2			1						
	Total		1	2			2		1			1	
Vol à main armée (autre endroit public)	Trim 4							1					
Total								1					
Vol à main armée (endroit accessible au public)	Trim 2	1							1				
	Trim 3										1		
	Trim 4							1					
	Total	1						1	1		1		
Vol avec violence sans arme (voie publique)	Trim 1	1					1			1		1	1
	Trim 2	4	1	2				1		1	1	2	
	Trim 3	4		1	1	1	1		1				
	Trim 4	3		1									
	Total	12	1	4	1	1	2	1	1	2	1	3	1
Vol avec violence sans arme (autre endroit public)	Trim 2								1				
	Trim 3			1						1			
	Trim 4								1				
	Total			1					2	1			
Vol avec violence sans arme (endr. acces. au pub.)	Trim 1					1			1				
	Trim 2	1	2				1		1			1	
	Trim 3			1	1					1	1	1	
	Trim 4								1	1			
	Total	1	2	1	2	1			3	2	1	2	



PH Autre

		2000	2015	2016	2017	2018	2019	2020	2021	2022	2023	2024	2025
Faux policiers	Trim 1												1
	Trim 2											1	
	Total											1	1
Terrorisme, extrémisme et radicalisme	Trim 1								1				
	Trim 2			1									
	Trim 4		1							1			
	Total		1	1					1	1			
Cyberharcèlement	Trim 1	3	1	3	1			1	2	1	1	1	3
	Trim 2	3			1		1		1	1	2		2
	Trim 3		1		2				1	1	1		
	Trim 4		5		2	4	1	1		1	1		
	Total	6	7	3	6	4	2	2	4	4	5	1	5
Fraude à l'identité	Trim 1			1	4	4	3	1	3	1	2	3	1
	Trim 2		2	1		3	1		1			6	5
	Trim 3		4	2	1	3	1	5	3	1		3	
	Trim 4	1		2	1	1	2	7	3	2	2	2	
	Total	1	6	6	6	11	7	13	10	4	4	14	6



Zele

2024

FC Vol moyen de transport

	Jan	Fév	Mar	Avr	Mai	Juin	Juil	Août	Sep	Oct	Nov	Déc	Total
Vol de vélomoteur	1						1						2
Vol de vélo	4	3	9	2	5	1		3	2	2	3	3	37

FC Cambriolage

	Jan	Fév	Mar	Avr	Mai	Juin	Juil	Août	Oct	Nov	Déc	Total
Cambriolage dans habitation	6	3		3	1	2	2	1	5	9	1	33
Cambriolage ds entreprise ou commerce	4	2	2		1	1		1		1		12
Cambriolage dans bâtiment (total)	10	5	2	3	2	3	2	2	5	10	1	45

FC Vol autre

	Jan	Fév	Mar	Avr	Mai	Juin	Juil	Août	Sep	Oct	Nov	Déc	Total
Vol à main armée			1										1
Vol avec violence sans arme	2		2	1	1	1		1	2			1	11
Vol dans ou sur un véhicule		1	2	2	5	1	1	1		3	3	3	22
Vol à l'arraché			1	1	1	1			1				5
Vol à la tire					1								1
Vol à l'étalage	11	3	5	5	6	10	4	4	2	6	2	3	61
Vol par ruse		1			2					1			4
Vol de métaux								1					1
Vol sur les chantiers	1		1			1			1				4



Criminalité ICT

	Jan	Fév	Mar	Avr	Mai	Juil	Août	Sep	Oct	Nov	Déc	Total
Fraude de cartes de paiements	1								1			2
Phishing	2	1	2	4	3	6	6	5	4	2	1	36

FC Autre

	Jan	Fév	Mar	Avr	Mai	Juin	Juil	Août	Sep	Oct	Nov	Déc	Total
Violence contre les métiers d'intérêt général	1			1							1	1	4
Graffiti	1			1	2		5						9
Dégradation de voiture	5	4	4	2	7	3	5	4	3	3	5	3	48

PH Violence intrafamiliale (VIF)

	Jan	Fév	Mar	Avr	Mai	Juin	Juil	Août	Sep	Oct	Nov	Déc	Total
VIF: physique, dans le couple	4	2	1	3	6		2	4	1	6	3	2	34
VIF: physique, envers des descendants	1		1	1							1		4
VIF: physique, envers d'autres membres	1	1	1	2								1	6
VIF: sexuelle, dans le couple		1											1
VIF: sexuelle, envers des descendants		1											1
VIF: sexuelle, envers d'autres membres								1					1
VIF: psychique, dans le couple	1	1	3	4	4	2	3	1	1	3	2		25
VIF: psychique, envers des descendants			1	1	1		1			1			5
VIF: psychique, envers d'autres membres	1		1	1								1	4
VIF: économique, dans le couple				1					1				2
VIF: économique, envers d'autres membres										1	1		2



PH Drogues

	Avr	Juin	Sep	Nov	Total
Vente de cocaïne	2	2	2	2	8
Vente de drogues synthétiques				1	1
Vente-traffic d héroïne			1	1	2

PH Traite des êtres humains

	Mai	Total
TEH - exploitation économique	1	1

PH Violence dans l'espace public

	Jan	Fév	Mar	Avr	Mai	Juin	Juil	Août	Sep	Oct	Nov	Déc	Total
Violence physique (transport public)			1							1		1	3
Violence physique (voie publique)	3	5	5	7	7	6		1	3	5	2	1	45
Violence physique (autre endroit public)					1	1							2
Violence physique (endroit accessible au public)	1			1	1		2	1	1	1	2	2	12
Violence sexuelle (transport public)								1					1
Violence sexuelle (voie publique)												1	1
Violence sexuelle (endroit accessible au public)								1				1	2
Violence psychique (transport public)			1						1				2
Violence psychique (voie publique)	5	1	3	6	2	5	1		2	3	4		32
Violence psychique (autre endroit public)					2		1						3
Violence psychique (endroit accessible au public)	1	1	2	1	1		1	1	1		1		10
Vol à main armée (voie publique)			1										1
Vol avec violence sans arme (voie publique)			1		1	1							3
Vol avec violence sans arme (endr. acces. au pub.)				1					1				2



PH Autre

	Fév	Mar	Mai	Juin	Juil	Sep	Nov	Déc	Total
Faux policiers				1					1
Cyberharcèlement		1							1
Fraude à l'identité	2	1	1	5	2	1	1	1	14



2025

FC Vol moyen de transport

	Jan	Fév	Mar	Avr	Mai	Juin	Total
Vol de voiture	1		2			1	4
Carjacking			1				1
Vol de vélo	2	2	5	4	1	3	17

FC Cambriolage

	Jan	Fév	Mar	Avr	Mai	Juin	Total
Cambriolage dans habitation	2	2	3	2	3	1	13
Cambriolage ds entreprise ou commerce	2				2		4
Cambriolage ds service public ou bâtiment administ		1				1	2
Cambriolage dans bâtiment (total)	4	3	3	2	5	2	19

FC Vol autre

	Jan	Fév	Mar	Avr	Mai	Juin	Total
Vol avec violence sans arme	2	2	1	2			7
Vol dans ou sur un véhicule	1	1	3	4	6	6	21
Vol à la tire			1				1
Vol à l'étalage	1	3	3	1	2		10
Vol par ruse						1	1
Vol de métaux	1	1					2
Vol sur les chantiers		2					2
Vol de cargaison						1	1

Criminalité ICT

	Jan	Fév	Mar	Avr	Mai	Total
Phishing	2	2	2	4	4	14



FC Autre

	Jan	Fév	Mar	Avr	Mai	Juin	Total
Violence contre les métiers d'intérêt général					1	1	2
Graffiti					1		1
Dégradation de voiture	3	2	7	3	1	2	18
Rixe au couteau					1		1

PH Violence intrafamiliale (VIF)

	Jan	Fév	Mar	Avr	Mai	Juin	Total
VIF: physique, dans le couple		2	1	3	10	5	21
VIF: physique, envers des descendants		1			2		3
VIF: physique, envers d'autres membres	3	1	1	1	3	2	11
VIF: psychique, dans le couple	2	2	1	1	2		8
VIF: psychique, envers d'autres membres		1	1		2		4
VIF: économique, dans le couple					1		1
VIF: économique, envers d'autres membres	1			1			2

PH Drogues

	Jan	Fév	Mai	Total
Vente de cocaïne	1		1	2
Vente de drogues synthétiques	1	1	1	3
Vente-traffic d'héroïne		1		1

PH Trafic d'armes

	Fév	Total
Commerce et production d'arme non à feu	2	2



PH Violence dans l'espace public

	Jan	Fév	Mar	Avr	Mai	Juin	Total
Violence physique (voie publique)	1	2	3	2	2	7	17
Violence physique (autre endroit public)	1				1	1	3
Violence physique (endroit accessible au public)				5	4	3	12
Violence sexuelle (endroit accessible au public)				1		1	2
Violence psychique (transport public)		1			1		2
Violence psychique (voie publique)	1	4	2	1	2	5	15
Violence psychique (autre endroit public)		1					1
Violence psychique (endroit accessible au public)				1	1		2
Vol avec violence sans arme (voie publique)			1				1

PH Autre

	Jan	Fév	Mar	Avr	Mai	Juin	Total
Faux policiers		1					1
Cyberharcèlement		2	1	1	1		5
Fraude à l'identité	1			2	2	1	6

STATISTIQUES POLICIERES DE CRIMINALITE

LIEU DE PERPETRATION: COMMUNE

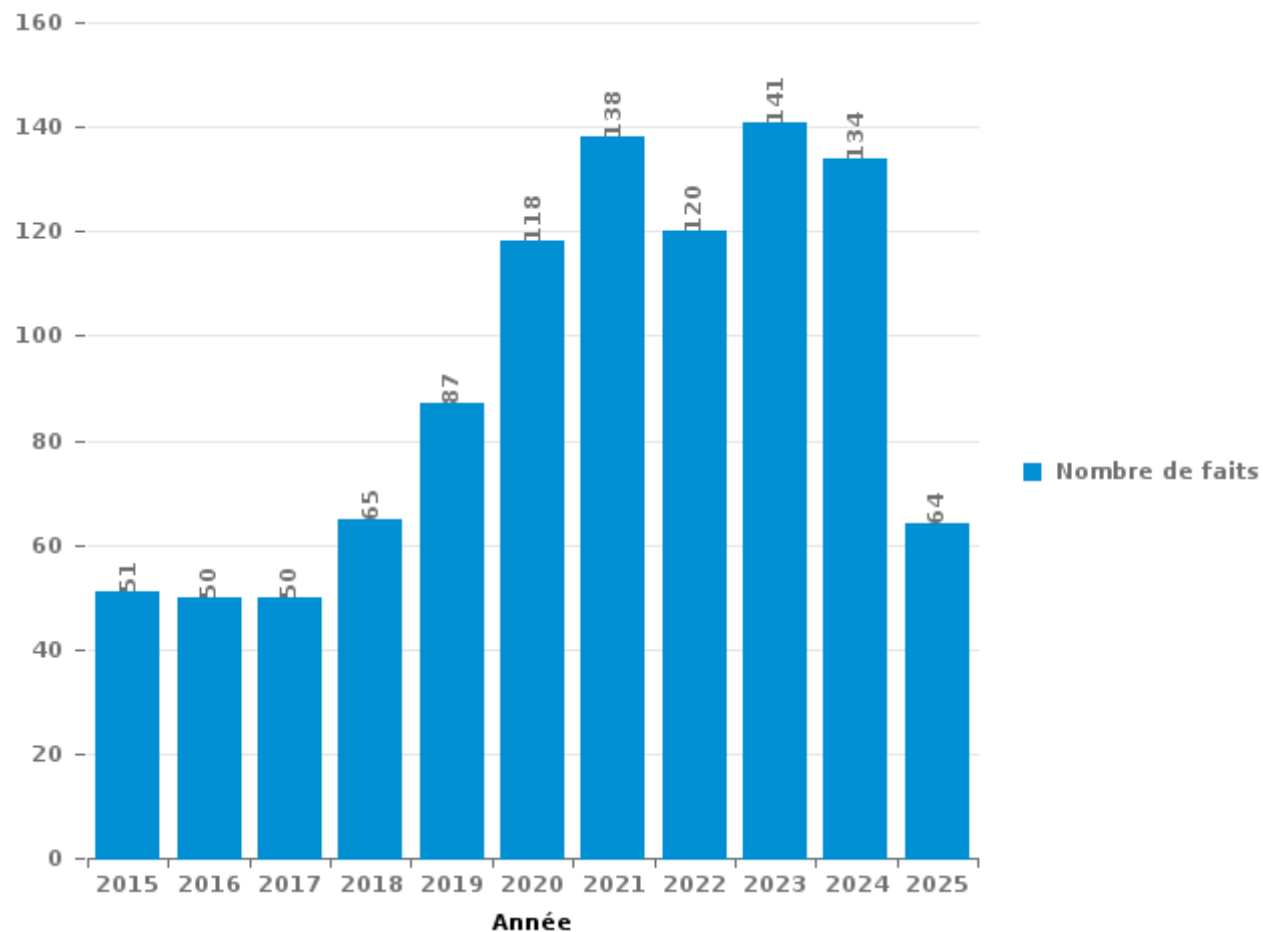
Zele

PARTIE III : ICT



Zeze

Nombre total de délits avec un élément ICT/online, depuis 2015



FPF/DGR/DRI/BIPOL - Statistiques policières de criminalité (date de clôture: 31/10/2025)
Les données pour les années 2001 jusqu'à 2014 ne sont plus publiées mais restent disponibles sur demande auprès du service BIPOL.
Les données pour 2025 ne concernent que le 1er semestre.



Criminalité ICT/online au sens strict

Infractions (exhaustif)

	2015	2016	2017	2018	2019	2020	2021	2022	2023	2024	2025
Criminalité informatique: Faux en informatique:	4		4	4	4	1	6	2	3	1	1
Criminalité informatique: Fraude informatique:	12	12	9	8	30	71	80	72	82	85	39
Criminalité informatique: Hacking:	1	9	2	10	13	8	13	10	11	6	3
Criminalité informatique: Sabotage:		1	3				1				
Exercice illégal de l'autorité publique: Violation de communication par fonctionnaire:								1			
Total:	17	22	18	22	47	80	100	85	96	92	43

Figures criminelles (à considérer spécifiquement – ne pas additionner avec d'autres éléments – risque de double comptage!)

	2015	2016	2017	2018	2019	2020	2021	2022	2023	2024	2025
Fraude de cartes de paiements	8	3	1	3	4	6		1	6	2	
Phishing			1		13	33	38	38	26	36	14
Ransomware			1	1			1				
Shouldersurfing	1			1		1		1			
Skimming	1	1		1		4			1		



Criminalité ICT/online au sens large

Infractions (uniquement si code-fait existe)

	2015	2016	2017	2018	2019	2020	2021	2022	2023	2024	2025
Fraude: Escroquerie: Fraude par internet	23	23	26	38	56	65	63	32	42	42	11
Infr. contre autres valeurs morales et sentiments: Cyberlokkig (leurre de mineur par ICT):		1					1				1
Infr. contre les moeurs: Grooming (contact par ICT avec mineur < 16 ans):			1	1			2				
Infr. contre les moeurs: Voyeurisme: Diffusion enregistrement nudité ou intimité			1		2	2	2	1			
Total:	23	24	28	39	58	67	68	33	42	42	12

Figures criminelles (à considérer spécifiquement – ne pas additionner avec d'autres éléments – risque de double comptage!)

	2015	2016	2017	2018	2019	2020	2021	2022	2023	2024	2025
Cyberharcèlement	7	3	6	4	2	2	4	4	5	1	5

STATISTIQUES POLICIERES DE CRIMINALITE

LIEU DE PERPETRATION: COMMUNE

Zeie

PARTIE IV : DESTINATION LIEU



Zelev

Vol et extorsion

	2000	2015	2016	2017	2018	2019	2020	2021	2022	2023	2024	2025
Voie publique	192	70	130	77	58	70	33	45	43	43	41	32
Habitation: maison	69	57	32	40	44	64	46	31	31	39	36	17
Magasin	38	36	42	28	37	30	30	46	60	55	70	14
Inconnue	19	15	16	18	13	12	15	13	16	15	14	12
Entreprise	41	11	15	9	15	9	7	13	9	6	12	6
Parking	13	13	14	12	23	12	2	6	14	17	6	3
Emplacement de vélo	8	8	17	14	7	13	6	12	8	10	11	5
Habitation: dépendances	10	18	14	12	11	5	19	13	7	4	2	
Horeca	39	12	5	9	17	2		5	2	8	5	4
Habitation: allée	19	9	15	11	8	12	7	7	3	6	7	3
Habitation: appartement	3	8	9	14	11	10	2	3	9	13	5	6
Station de bus / métro et gare de chemin de fer	15	4	7	6	7	6	5	3	8	12	9	3
Habitation: non précisée	9	12	7	6	4	5	6	5	5	2	4	5
Autre	6	4	11	4	4	3	3	5	2	8	5	5
Habitation: garage	5	17	5	7	4	4	1	5	3	1	6	1
Institution d'enseignement	16	2	6	7	4	8	1	1	4	5		2
Terrain	8	8	2	7	4	2	3	4	5	3	5	3
Chantier		5	4	1	9		1	11	5	7	4	2
Infrastructure sportive	15	4	3	3	2	1	2	2	3	2	1	1
Culture et loisirs	7	9	2	4	1	4		2	3	4	2	
Edifice religieux / lieu du culte	6	10	5	4		1	2	2		1		1
Service public	9	4		1	6	11				1		
Maison de repos	3	1	1	2		6		1		1		
Moyen de transport: camion	1	2	2	1	2	1			1	2	1	
Moyen de transport: voiture	2	1	3	1	2		2			1		
Service	3	1			3	1		2			1	
Banque / institution financière	1	1				2			1		3	
Cimetière	1	2		1		2	1			1		
Médecin / dentiste / pharmacien			1		3		1			1	1	
Moyen de transport: train / tram / métro	1	2	1	1					1			
Hôpital			2	1	1							1
Arrêt de bus / tram	2				1					1		
Habitation: autre			1				1		1			
Stade	1	1				1						
Aéroport	1		1									
Bâtiment administratif	2											
Moyen de transport: autre						1				1		
Eaux intérieures et maritimes									1			
Moyen de transport: autobus / autocar									1			
Total	565	347	373	301	301	298	196	237	246	270	251	126

FPF/DGR/DRI/BIPOL - Statistiques policières de criminalité (date de clôture: 31/10/2025)
 Les données pour les années 2001 jusqu'à 2014 ne sont plus publiées mais restent disponibles sur demande auprès du service BIPOL.
 Les données pour 2025 ne concernent que le 1er semestre.



ZeLe

Dégradation de la propriété

	2000	2015	2016	2017	2018	2019	2020	2021	2022	2023	2024	2025
Voie publique	58	64	63	54	47	46	29	36	43	52	46	23
Habitation: résidence principale	33	38	32	18	34	33	20	30	21	23	32	17
Parking	9	13	12	17	12	18	5	6	8	9	10	5
Habitation: non précisée	9	10	5	9	5	5	3	1	1	5	3	5
Habitation: allée	3	8	9	7	4	6	5	1	1	5	3	
Inconnue	4	2	4	2	2	4	3	5	13	5	7	1
Habitation: jardin	3	9	1	5	2		2	2	4	6	3	5
Horeca	4	4	5	6	7	5	1		2	2	2	2
Terrain	9	1	6	3	3	1	6	4	2	1	1	1
Entreprise	7	3	2	2	10	2	2	2		1	1	2
Autre	4	5	2	4	1		1	2	2	1	3	
Habitation: dépendances	3	5	3	1	1	1	1	2	2	3	2	
Magasin	2	2	1	2		5	2		2	4	2	
Infrastructure sportive	2		2	5		3		2	2		3	1
Institution d'enseignement	8	1	1				2		3	2	1	
Culture et loisirs	2	5	2	1	3	1	1			2		
Habitation: garage		5	3	2		1					1	1
Edifice religieux / lieu du culte	2	1	2	2					1		1	
Habitation: résidence secondaire	1		1		1	1				2		
Moyen de transport: autre	3	1	1	1								
Banque / institution financière						1			3		1	
Chantier		1	1						1		1	1
Emplacement de vélo		1			1		1		1			1
Moyen de transport: voiture	1	1				1				1		1
Cimetière	1	1	2									
Station de bus / métro et gare de chemin de fer	1		1								2	
Arrêt de bus / tram		2				1						
Moyen de transport: train / tram / métro		3										
Maison de repos	1						1					
Service		1	1									
Aéroport			1									
Bâtiment administratif		1										
Bureau de police		1										
Eaux intérieures et maritimes				1								
Hôpital						1						
Service public										1		
Stade							1					
Total	170	189	163	142	133	136	86	93	112	125	125	66

FPF/DGR/DRI/BIPOL - Statistiques policières de criminalité (date de clôture: 31/10/2025)

Les données pour les années 2001 jusqu'à 2014 ne sont plus publiées mais restent disponibles sur demande auprès du service BIPOL.

Les données pour 2025 ne concernent que le 1er semestre.



Zelev

Infractions contre l'intégrité physique

	2000	2015	2016	2017	2018	2019	2020	2021	2022	2023	2024	2025
Habitation	37	48	47	63	74	64	59	63	49	50	49	45
Voie publique	36	24	41	24	32	39	27	20	33	56	46	18
Horeca	15	9	11	5	2	4	3	1	1	6	5	3
Inconnue	5	5	1	4	2	1	3	6	8	4	5	1
Entreprise	7	3	3	2		6	3	2	1	3	1	2
Institution d'enseignement	1	1	1	3		6	3	2	3	3	4	3
Habitation: allée	3	4	1	3	2	1	3	1	2	2	2	1
Parking	1	3		4	3		1	2	1		3	3
Infrastructure sportive	3		1	2					7	2	3	1
Autre	1	1		1		1	2	2	1	2	4	
Culture et loisirs		1	1		3	2	1		4	2		1
Magasin			3	4		1	2	1		2	1	1
Terrain	2		1			2		1	5	1	1	
Service public	1	3				2				3		
Station de bus / métro et gare de chemin de fer			1						2	2	2	1
Habitation: jardin	1	1				1			1	2		
Maison de repos		1	2			1				1		1
Moyen de transport: autre		1				1		3			1	
Moyen de transport: train / tram / métro	1		1									
Stade	1	1										
Eaux intérieures et maritimes			1									
Edifice religieux / lieu du culte												1
Maison de débauche	1											
Médecin / dentiste / pharmacien						1						
Total	116	106	116	115	118	133	107	104	118	141	127	82

FPF/DGR/DRI/BIPOL - Statistiques policières de criminalité (date de clôture: 31/10/2025)

Les données pour les années 2001 jusqu'à 2014 ne sont plus publiées mais restent disponibles sur demande auprès du service BIPOL.

Les données pour 2025 ne concernent que le 1er semestre.

STATISTIQUES POLICIERES DE CRIMINALITE

LIEU DE PERPETRATION: COMMUNE

Zeke

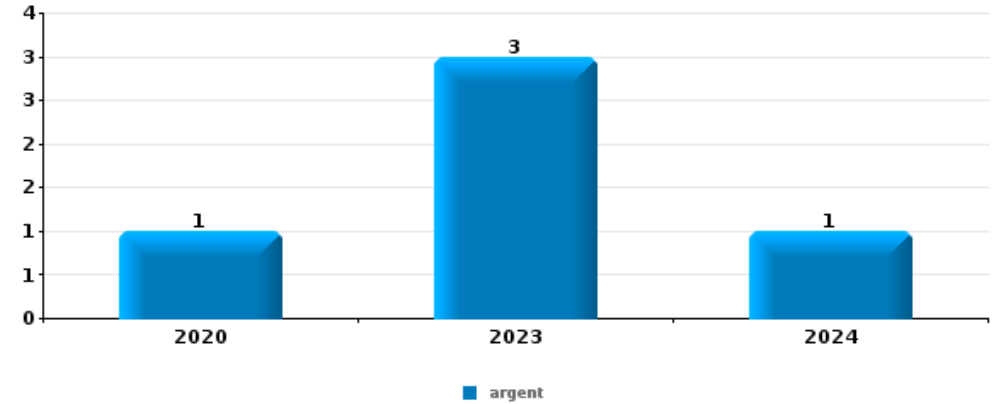
PARTIE V : OBJETS ET MOYENS DE TRANSPORT



Zelev

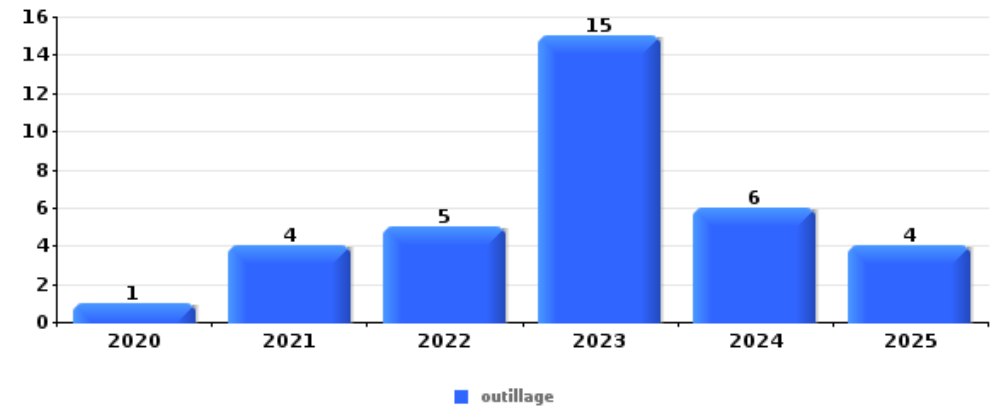
Vol à main armée

Top 5 Objets volés (sbd nombre de faits)		2020	2021	2022	2023	2024	2025
1	argent	1			3	1	
2	GSM et accessoires	1	1				
3	clé		1				
3	document véhicule		1				
3	tabac	1					



Vol dans ou sur un véhicule

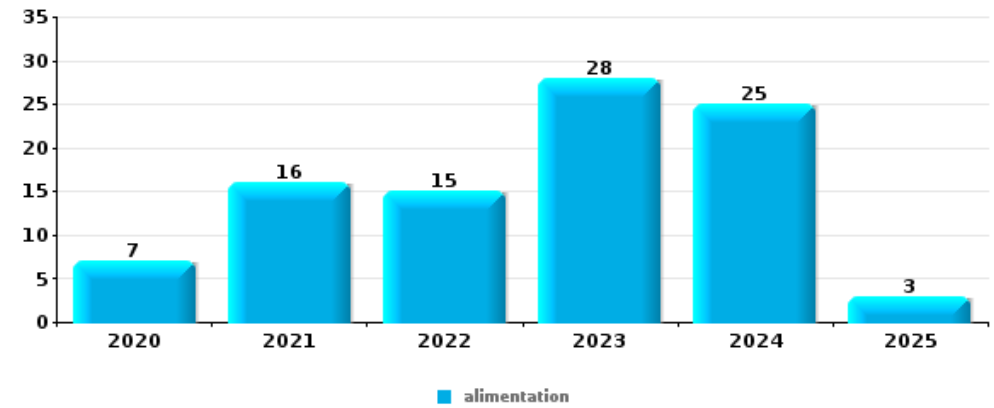
Top 5 Objets volés (sbd nombre de faits)		2020	2021	2022	2023	2024	2025
1	outillage	1	4	5	15	6	4
2	argent	3	4	5	3	1	5
3	carte d'identité / passeport		4	5	2	3	1
4	permis de conduire		4	5	1	2	2
5	carte bancaire / carte de crédit		2	3	4	2	2





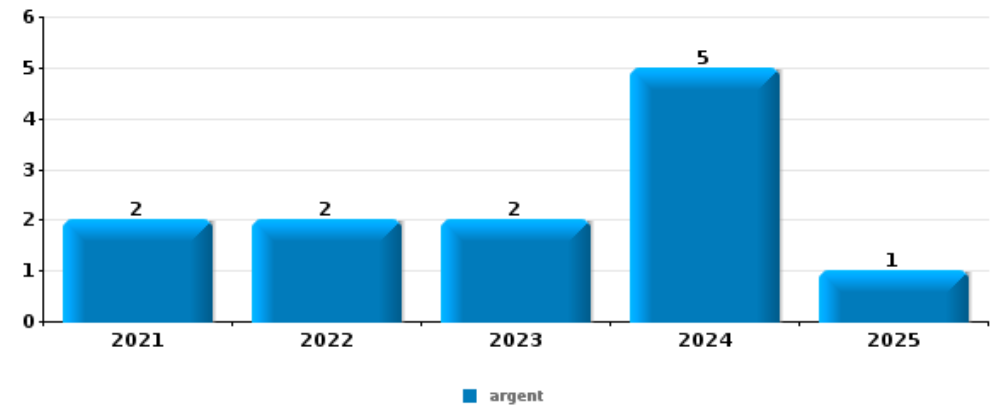
Vol à l'étalage

Top 5 Objets volés (sbd nombre de faits)		2020	2021	2022	2023	2024	2025
1	alimentation	7	16	15	28	25	3
2	tabac	9	19	28	7	18	
3	multimédia	3	2	8	1	7	1
3	parfum / produit de beauté			4	6	9	3
5	bijouterie / montre	1	2	2		6	2



Cambrilage ds entreprise ou commerce

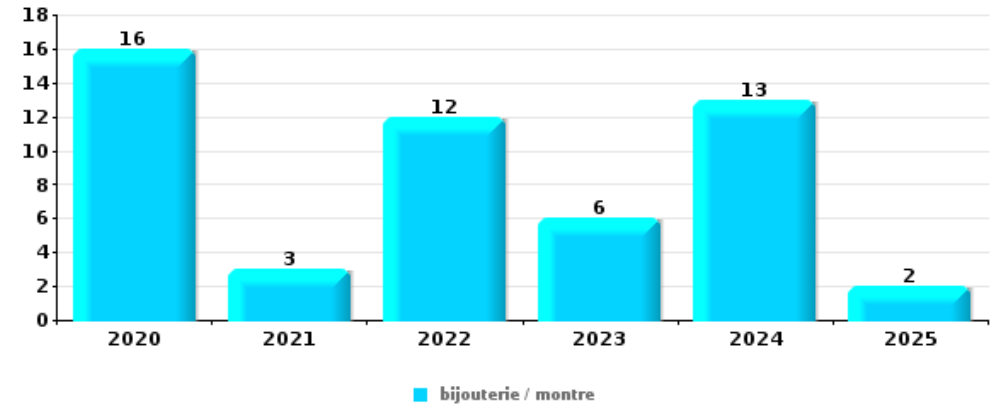
Top 5 Objets volés (sbd nombre de faits)		2020	2021	2022	2023	2024	2025
1	argent		2	2	2	5	1
2	alimentation		1		2	1	
3	clé		1		2		
3	ordinateur et accessoires	1		1	1		
3	outillage				3		
3	pièce de moyen de transport	1		1	1		





Cambrassage dans habitation

Top 5 Objets volés (sbd nombre de faits)		2020	2021	2022	2023	2024	2025
1	bijouterie / montre	16	3	12	6	13	2
2	argent	10	5	9	10	8	2
3	lunettes / verres de contact	3	1	2		1	
3	multimédia	2	1		1	2	1
5	carte d'identité / passeport	2	2	1		1	
5	clé	1	1	1	2	1	
5	coffre-fort / coffret (argent) / caisse	2	1	3			
5	parfum / produit de beauté			2		3	1
5	sac à main	1		2		1	2



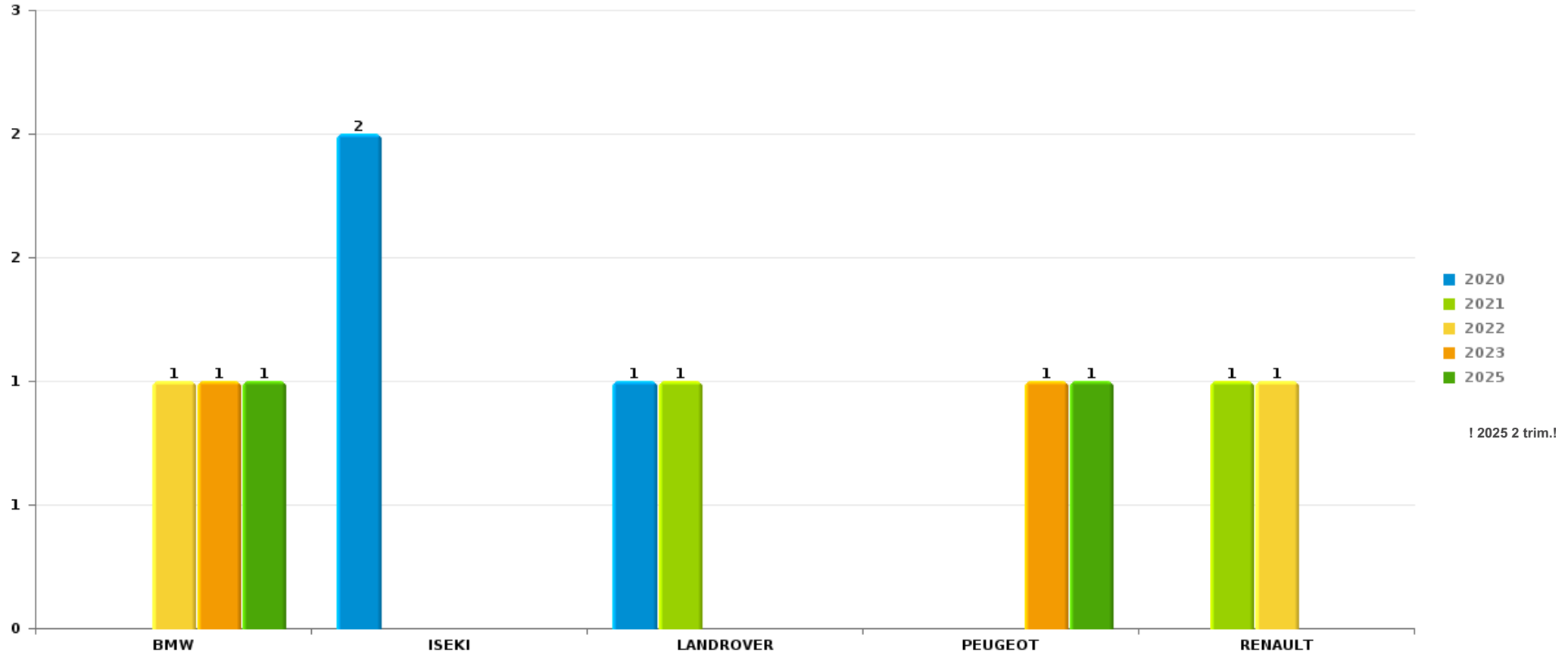
Remarque: en ce qui concerne les objets, aucun total n'est reproduit étant donné que plusieurs objets peuvent avoir été volés lors d'un même fait.



Zelev

Vol de voiture

Nombre de voitures volées par marque (Top 5)



STATISTIQUES POLICIERES DE CRIMINALITE

LIEU DE PERPETRATION: COMMUNE

Zeke

PARTIE VI : SUSPECTS



Partie 1: Niveau FAITS (comptage du nombre de faits pour lesquels un certain type de suspect est impliqué)

1.1. Nombre d'infractions selon le sexe des suspects identifiés (par catégorie principale)

Étant donné que, tant un suspect identifié masculin qu'un suspect identifié féminin peuvent être impliqués lors d'un même fait, il est possible que la somme des colonnes «Hommes» et «Femmes» soit supérieure à la valeur de la colonne «Total...» (voir également la note méthodologique)

Zele

2025

Catégorie principale / Sexe	Nombre total de faits avec au moins 1 suspect	Hommes	%	Femmes	%
Drogues	38	33	86,8%	6	15,8%
Infr. contre l'intégrité physique	29	26	89,7%	8	27,6%
Vol et extorsion	27	21	77,8%	6	22,2%
Infr. contre la sécurité publique	21	20	95,2%	1	4,8%
Armes et explosifs	15	14	93,3%	2	13,3%
Ivresse et alcool	15	15	100,0%		
Fraude	14	11	78,6%	3	21,4%
Législation sur les étrangers	14	11	78,6%	3	21,4%
Environnement	13	8	61,5%	6	46,2%
Criminalité informatique	10	9	90,0%	4	40,0%
Infr. contre l'autorité publique	10	8	80,0%	3	30,0%
Infr. contre autres valeurs morales et sentiments	9	8	88,9%	1	11,1%
Dégradation de la propriété	8	8	100,0%	1	12,5%
Infr. contre la foi publique	3	1	33,3%	2	66,7%
Pratiques commerciales	2	1	50,0%	2	100,0%
Autres lois spéciales	1	1	100,0%		

CRIMINALITE ENREGISTREE: SUSPECTS



Catégorie principale / Sexe	Nombre total de faits avec au moins 1 suspect	Hommes	%	Femmes	%
Carte d'identité	1	1	100,0%		
Code pénal social	1	1	100,0%	1	100,0%
Infr. contre les mœurs	1			1	100,0%
Protection de la jeunesse	1			1	100,0%
Protection des revenus publics	1	1	100,0%		
Travail	1			1	100,0%
Total	235	198	84,3%	52	22,1%



1.2. Nombre d'infractions selon le sexe des suspects identifiés (par figure criminelle)

Étant donné que, tant un suspect identifié masculin qu'un suspect identifié féminin peuvent être impliqués lors d'un même fait, il est possible que la somme des colonnes «Hommes» et «Femmes» soit supérieure à la valeur de la colonne «Total...» (voir également la note méthodologique)

Zeke

2025

FC Vol moyen de transport

Figure criminelle / Sexe	Nombre total de faits avec au moins 1 suspect identifié	Hommes	%
Vol de vélo	2	2	100,0%
Total	PA	PA	PA

FC Cambriolage

Figure criminelle / Sexe	Nombre total de faits avec au moins 1 suspect identifié	Hommes	%
Cambriolage ds entreprise ou commerce	2	2	100,0%
Cambriolage ds service public ou bâtiment administ	2	2	100,0%
Cambriolage dans bâtiment (total)	4	4	100,0%
Total	PA	PA	PA

CRIMINALITE ENREGISTREE: SUSPECTS



FC Vol autre

Figure criminelle / Sexe	Nombre total de faits avec au moins 1 suspect identifié	Hommes	%	Femmes	%
Vol dans ou sur un véhicule	6	6	100,0%		
Vol à l'étalage	7	3	42,9%	4	57,1%
Vol sur les chantiers	1	1	100,0%		
Total	PA	PA	PA	PA	PA

Criminalité ICT

Figure criminelle / Sexe	Nombre total de faits avec au moins 1 suspect identifié	Hommes	%	Femmes	%
Phishing	3	2	66,7%	3	100,0%
Total	PA	PA	PA	PA	PA

FC Autre

Figure criminelle / Sexe	Nombre total de faits avec au moins 1 suspect identifié	Hommes	%
Violence contre les métiers d'intérêt général	2	2	100,0%
Dégradation de voiture	2	2	100,0%
Total	PA	PA	PA



PH Violence intrafamiliale (VIF)

Figure criminelle / Sexe	Nombre total de faits avec au moins 1 suspect identifié	Hommes	%	Femmes	%
VIF: physique, dans le couple	8	7	87,5%	2	25,0%
VIF: physique, envers des descendants	1	1	100,0%	1	100,0%
VIF: physique, envers d'autres membres	5	4	80,0%	3	60,0%
VIF: psychique, dans le couple	5	4	80,0%	1	20,0%
VIF: psychique, envers d'autres membres	4	4	100,0%		
VIF: économique, dans le couple	1	1	100,0%		
VIF: économique, envers d'autres membres	1	1	100,0%		
Total	PA	PA	PA	PA	PA

PH Drogues

Figure criminelle / Sexe	Nombre total de faits avec au moins 1 suspect identifié	Hommes	%
Vente de drogues synthétiques	1	1	100,0%
Total	PA	PA	PA

PH Trafic d'armes

Figure criminelle / Sexe	Nombre total de faits avec au moins 1 suspect identifié	Hommes	%
Commerce et production d'arme non à feu	1	1	100,0%
Total	PA	PA	PA



PH Violence dans l'espace public

Figure criminelle / Sexe	Nombre total de faits avec au moins 1 suspect identifié	Hommes	%	Femmes	%
Violence physique (voie publique)	10	9	90,0%	4	40,0%
Violence physique (autre endroit public)	1	1	100,0%		
Violence physique (endroit accessible au public)	5	5	100,0%		
Violence psychique (transport public)	1	1	100,0%		
Violence psychique (voie publique)	7	6	85,7%	1	14,3%
Violence psychique (autre endroit public)	1	1	100,0%		
Violence psychique (endroit accessible au public)	1	1	100,0%		
Total	PA	PA	PA	PA	PA

PH Autre

Figure criminelle / Sexe	Nombre total de faits avec au moins 1 suspect identifié	Hommes	%	Femmes	%
Faux policiers	1	1	100,0%		
Cyberharcèlement	4	4	100,0%		
Fraude à l'identité	3	2	66,7%	1	33,3%
Total	PA	PA	PA	PA	PA



1.3. Nombre d'infractions selon l'âge des suspects identifiés (par catégorie principale)

Étant donné que, tant un suspect identifié mineur qu'un suspect identifié majeur peuvent être impliqués lors d'un même fait, il est possible que la somme des colonnes «Mineur» et «Majeur» soit supérieure à la valeur de la colonne «Total...» (voir également la note méthodologique)

Zeke

2025

Catégorie principale / Âge	Nombre total de faits avec au moins 1 suspect identifié	Mineur	%	Majeur	%
Drogues	38	4	10,5%	34	89,5%
Infr. contre l'intégrité physique	29	4	13,8%	25	86,2%
Vol et extorsion	27	2	7,4%	25	92,6%
Infr. contre la sécurité publique	21	2	9,5%	20	95,2%
Armes et explosifs	15			15	100,0%
Ivresse et alcool	15			15	100,0%
Fraude	14	2	14,3%	12	85,7%
Législation sur les étrangers	14			14	100,0%
Environnement	13			13	100,0%
Criminalité informatique	10	2	20,0%	9	90,0%
Infr. contre l'autorité publique	10			10	100,0%
Infr. contre autres valeurs morales et sentiments	9			9	100,0%
Dégradation de la propriété	8	2	25,0%	6	75,0%
Infr. contre la foi publique	3			3	100,0%
Pratiques commerciales	2			2	100,0%
Autres lois spéciales	1			1	100,0%
Carte d'identité	1	1	100,0%		
Code pénal social	1			1	100,0%
Infr. contre les mœurs	1	1	100,0%		
Protection de la jeunesse	1	1	100,0%		
Protection des revenus publics	1			1	100,0%
Travail	1			1	100,0%
Total	235	21	8,9%	216	91,9%



1.4. Nombre d'infractions selon l'âge des suspects identifiés (par figure criminelle)

Étant donné que, tant un suspect identifié mineur qu'un suspect identifié majeur peuvent être impliqués lors d'un même fait, il est possible que la somme des colonnes «Mineur» et «Majeur» soit supérieure à la valeur de la colonne «Total...» (voir également la note méthodologique)

Zeke

2025

FC Vol moyen de transport

Figure criminelle / Âge	Nombre total de faits avec au moins 1 suspect identifié	Mineur	%	Majeur	%
Vol de vélo	2	1	50,0%	1	50,0%
Total	PA	PA	PA	PA	PA

FC Cambriolage

Figure criminelle / Âge	Nombre total de faits avec au moins 1 suspect identifié	Mineur	%	Majeur	%
Cambriolage ds entreprise ou commerce	2	1	50,0%	1	50,0%
Cambriolage ds service public ou bâtiment administ	2			2	100,0%
Cambriolage dans bâtiment (total)	4	1	25,0%	3	75,0%
Total	PA	PA	PA	PA	PA

FC Vol autre

Figure criminelle / Âge	Nombre total de faits avec au moins 1 suspect identifié	Majeur	%
Vol dans ou sur un véhicule	6	6	100,0%
Vol à l'étalage	7	7	100,0%
Vol sur les chantiers	1	1	100,0%
Total	PA	PA	PA

CRIMINALITE ENREGISTREE: SUSPECTS



Criminalité ICT

Figure criminelle / Âge	Nombre total de faits avec au moins 1 suspect identifié	Mineur	%	Majeur	%
Phishing	3	1	33,3%	2	66,7%
Total	PA	PA	PA	PA	PA

FC Autre

Figure criminelle / Âge	Nombre total de faits avec au moins 1 suspect identifié	Majeur	%
Violence contre les métiers d'intérêt général	2	2	100,0%
Dégradation de voiture	2	2	100,0%
Total	PA	PA	PA

PH Violence intrafamiliale (VIF)

Figure criminelle / Âge	Nombre total de faits avec au moins 1 suspect identifié	Mineur	%	Majeur	%
VIF: physique, dans le couple	8			8	100,0%
VIF: physique, envers des descendants	1			1	100,0%
VIF: physique, envers d'autres membres	5	1	20,0%	4	80,0%
VIF: psychique, dans le couple	5			5	100,0%
VIF: psychique, envers d'autres membres	4			4	100,0%
VIF: économique, dans le couple	1			1	100,0%
VIF: économique, envers d'autres membres	1			1	100,0%
Total	PA	PA	PA	PA	PA

PH Drogues

Figure criminelle / Âge	Nombre total de faits avec au moins 1 suspect identifié	Majeur	%
Vente de drogues synthétiques	1	1	100,0%
Total	PA	PA	PA

PH Trafic d'armes

Figure criminelle / Âge	Nombre total de faits avec au moins 1 suspect identifié	Majeur	%
Commerce et production d'arme non à feu	1	1	100,0%
Total	PA	PA	PA

CRIMINALITE ENREGISTREE: SUSPECTS



PH Violence dans l'espace public

Figure criminelle / Âge	Nombre total de faits avec au moins 1 suspect identifié	Mineur	%	Majeur	%
Violence physique (voie publique)	10			10	100,0%
Violence physique (autre endroit public)	1			1	100,0%
Violence physique (endroit accessible au public)	5	1	20,0%	4	80,0%
Violence psychique (transport public)	1	1	100,0%	1	100,0%
Violence psychique (voie publique)	7			7	100,0%
Violence psychique (autre endroit public)	1			1	100,0%
Violence psychique (endroit accessible au public)	1			1	100,0%
Total	PA	PA	PA	PA	PA

PH Autre

Figure criminelle / Âge	Nombre total de faits avec au moins 1 suspect identifié	Majeur	%
Faux policiers	1	1	100,0%
Cyberharcèlement	4	4	100,0%
Fraude à l'identité	3	3	100,0%
Total	PA	PA	PA



Partie 2: Niveau SUSPECTS-FAIT (comptage du nombre de combinaisons suspect-fait)

2.1. Nombre de suspects-fait selon le sexe des suspects identifiés (TOP 5 des catégories principales)

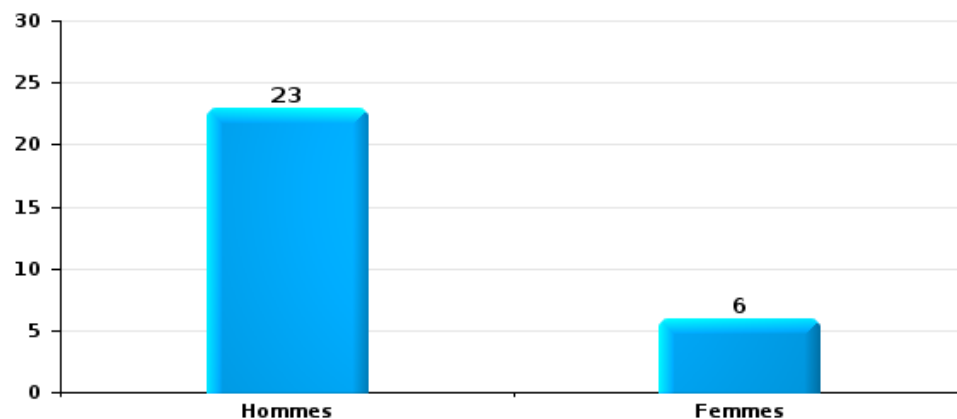
Lorsqu'un même suspect a commis plusieurs faits durant la période considérée, il est aussi comptabilisé plusieurs fois (voir également la note méthodologique)

Zeke

2025

Vol et extorsion

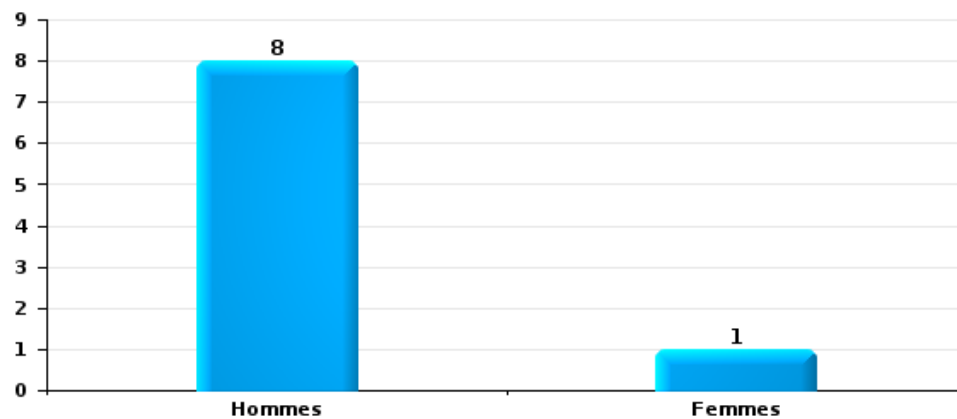
Nombre de suspects-fait selon le sexe





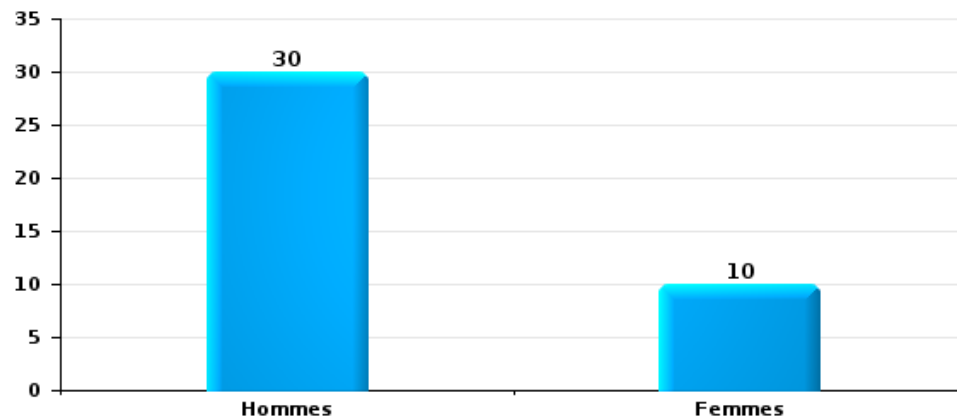
Dégradation de la propriété

Nombre de suspects-fait selon le sexe



Infr. contre l'intégrité physique

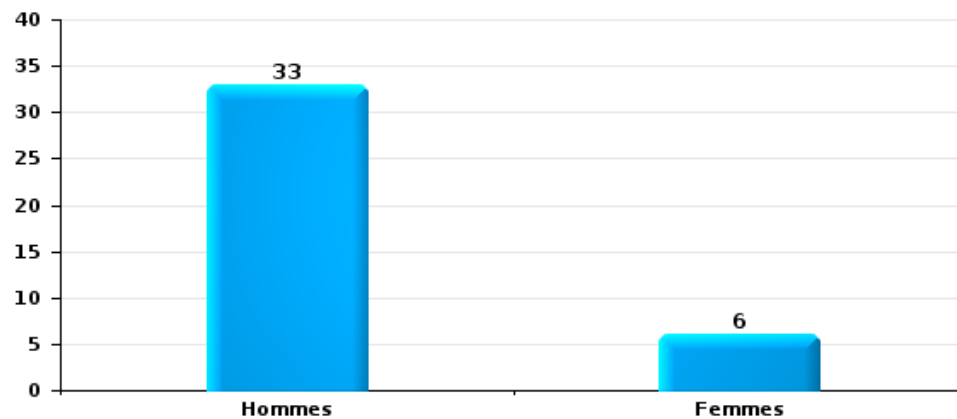
Nombre de suspects-fait selon le sexe





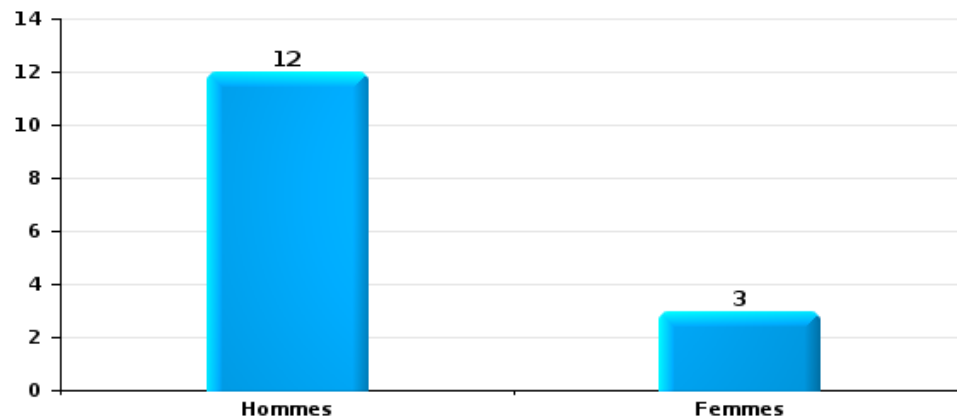
Drogues

Nombre de suspects-fait selon le sexe



Fraude

Nombre de suspects-fait selon le sexe





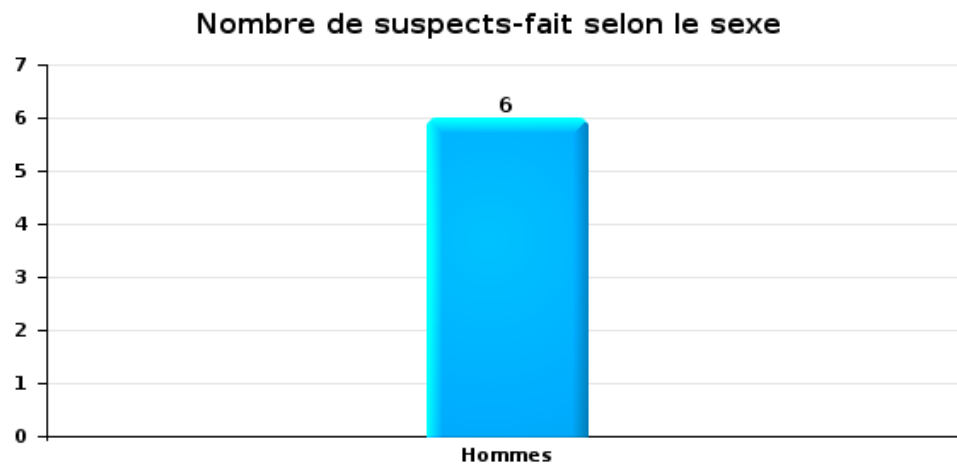
2.2. Nombre de suspects-fait selon le sexe des suspects identifiés (TOP 5 des figures criminelles)

Lorsqu'un même suspect a commis plusieurs faits durant la période considérée, il est aussi comptabilisé plusieurs fois (voir également la note méthodologique)

Zelev

2025

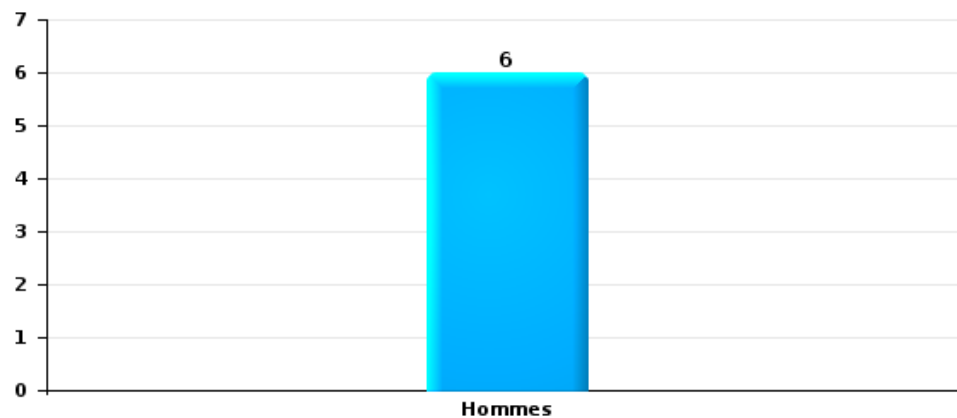
Cambrilage dans bâtiment (total)





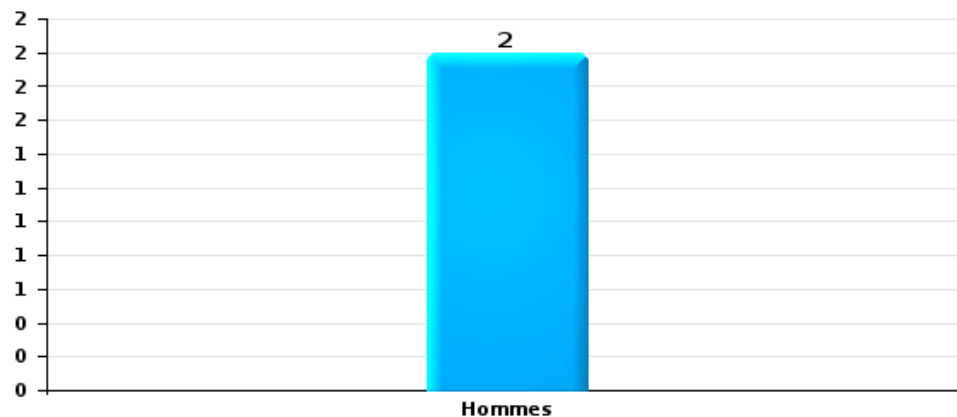
Vol dans ou sur un véhicule

Nombre de suspects-fait selon le sexe



Dégradation de voiture

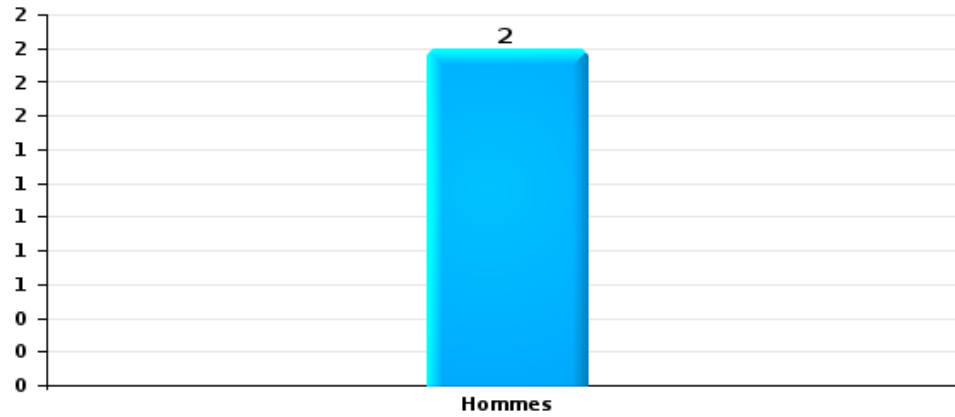
Nombre de suspects-fait selon le sexe





Vol de vélo

Nombre de suspects-fait selon le sexe





2.3. Nombre de suspects-fait selon l'âge des suspects identifiés (TOP 5 des catégories principales)

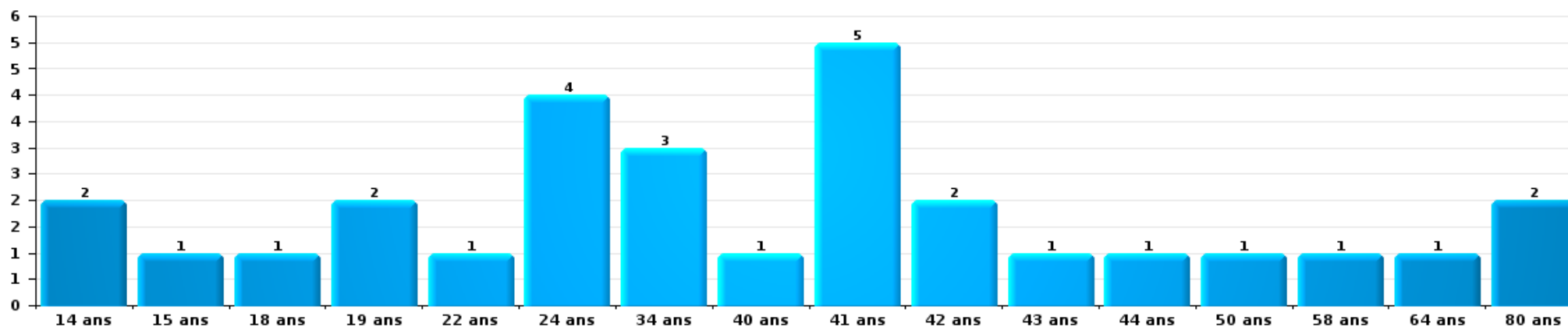
1) Lorsqu'un même suspect a commis plusieurs faits durant la période considérée, il est aussi comptabilisé plusieurs fois, qu'il ait le même âge ou non – 2) Les suspects au-dessous de 14 ans et à partir de 90 ans ne sont pas repris dans le tableau (voir également la note méthodologique)

Zeke

2025

Vol et extorsion

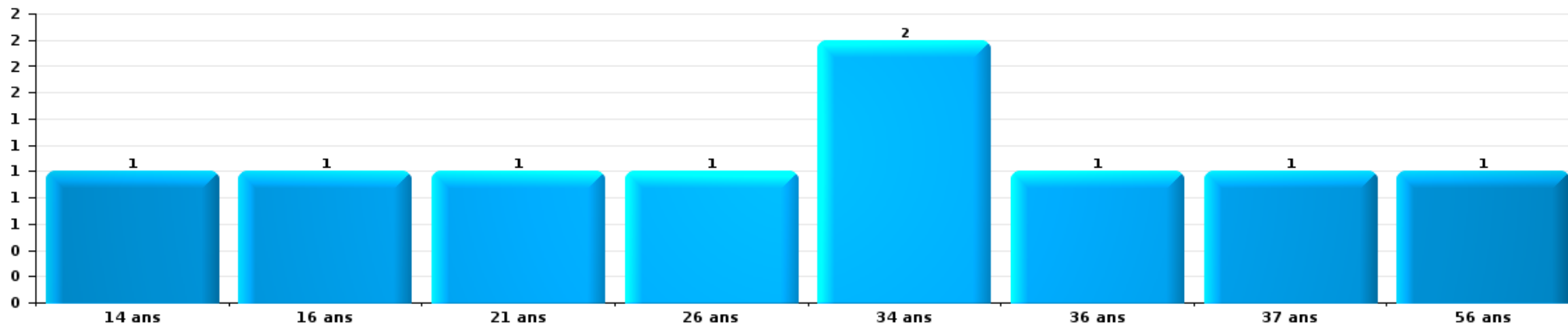
Nombre de suspects-fait par âge (chronologique)





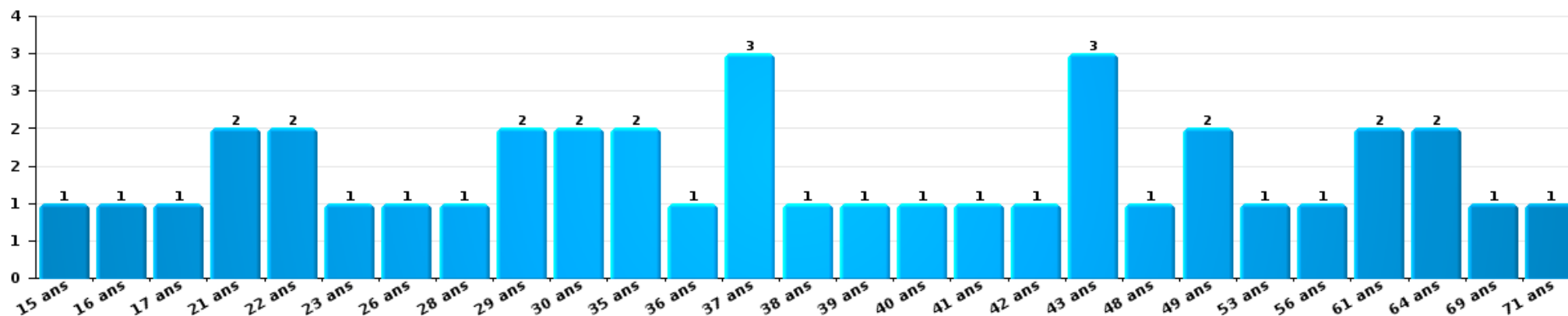
Dégradation de la propriété

Nombre de suspects-fait par âge (chronologique)



Infr. contre l'intégrité physique

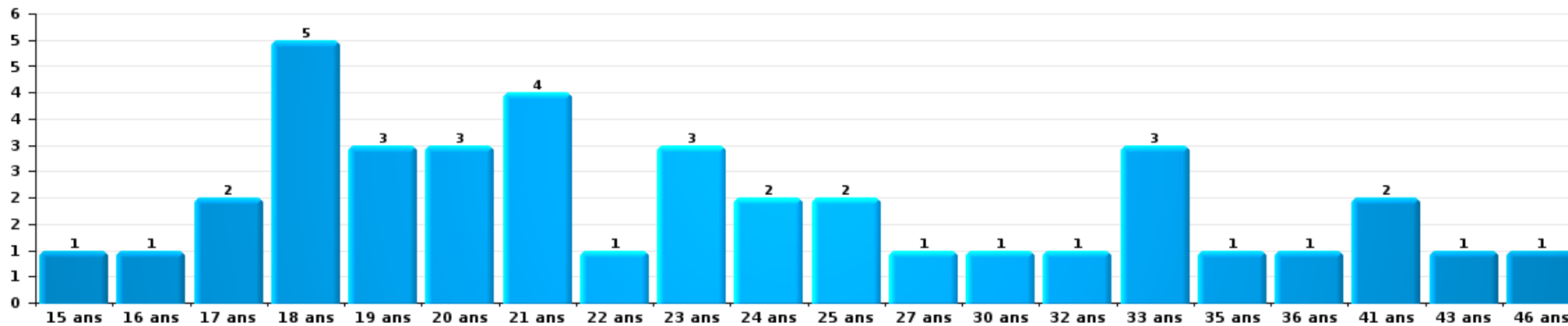
Nombre de suspects-fait par âge (chronologique)





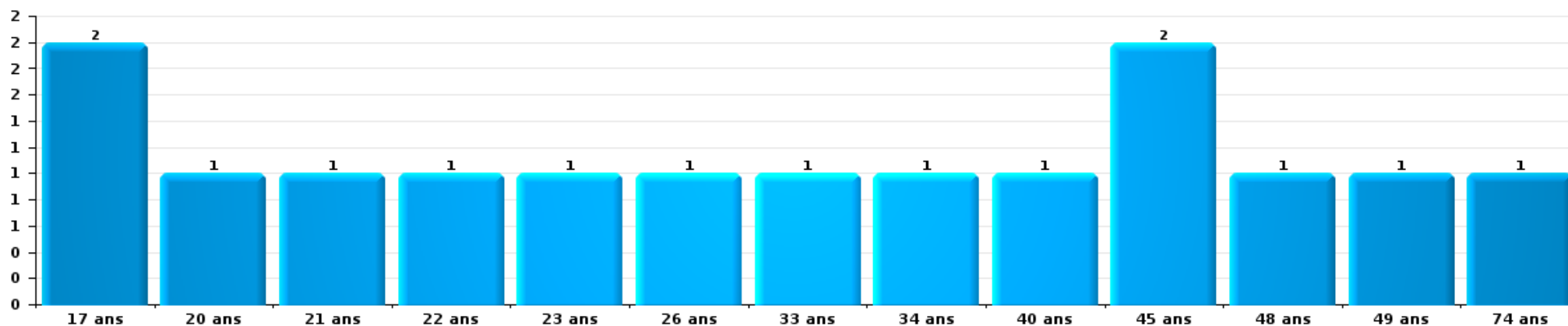
Drogues

Nombre de suspects-fait par âge (chronologique)



Fraude

Nombre de suspects-fait par âge (chronologique)





2.4. Nombre de suspects-fait selon l'âge des suspects identifiés (TOP 5 des figures criminelles)

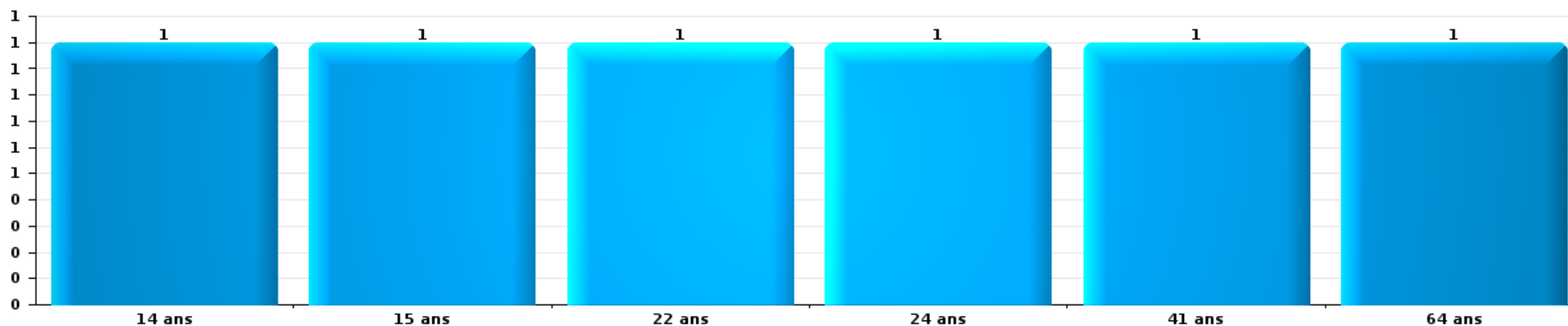
1) Lorsqu'un même suspect a commis plusieurs faits durant la période considérée, il est aussi comptabilisé plusieurs fois, qu'il ait le même âge ou non – 2) Les suspects au-dessous de 14 ans et à partir de 90 ans ne sont pas repris dans le tableau (voir également la note méthodologique)

Zelev

2025

Cambrilolage dans bâtiment (total)

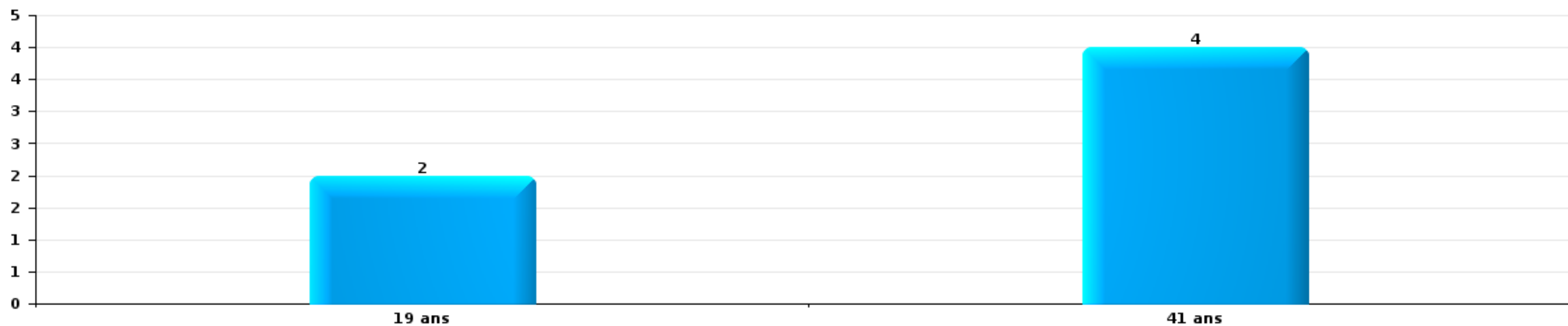
Nombre de suspects-fait par âge (chronologique)






Vol dans ou sur un véhicule

Nombre de suspects-fait par âge (chronologique)



Dégradation de voiture

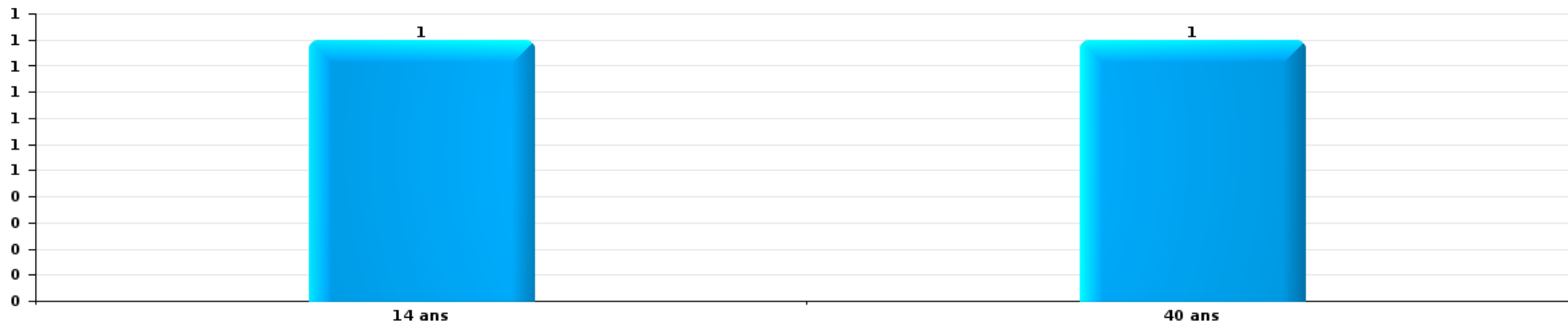
Nombre de suspects-fait par âge (chronologique)





Vol de vélo

Nombre de suspects-fait par âge (chronologique)



STATISTIQUES POLICIERES DE CRIMINALITE

LIEU DE PERPETRATION: COMMUNE

Zelev

***ANNEXE I: DETAIL PAR CATEGORIE DE DELIT
CODE PENAL***



Zeles

Infraction Code pénal

Infr. contre l'intégrité physique

			2000	2015	2016	2017	2018	2019	2020	2021	2022	2023	2024	2025
Assassinat	Autres	Acc.				1				1				
		Tent.								1				
	Sous-total				1					2				
Meurtre	Empoisonnement (meurtre)	Tent.										1		
	Non spécifié	Tent.			1									
	Autres	Tent.		1	1		1	1		1	1	2	1	2
	Sous-total			1	1	1	1	1		1	1	3	1	2
Torture et maltraitance	Non spécifié	Acc.		1										
		Sous-total		1										
Coups et/ou blessures vol. en sphère familiale	Entre partenaires ou ex-partenaires	Acc.	17	33	19	34	32	37	39	40	34	47	34	20
	Lors d'un différend familial en général	Acc.	22											
	Par les parents envers un mineur	Acc.		3	3	5	7	9	1	3	7	4	1	3
	Par les parents envers personne vulnérable	Acc.					1							
	Envers les parents	Acc.	3	1	8	7	8	8	3	3	4	2	3	6
	Envers d'autres ascendants directs ou collatéraux	Acc.		3	3	1	1	1	1	5	1	2		2
Sous-total		42	40	33	47	49	55	44	51	46	55	38	31	
Coups et/ou blessures vol. hors sphère familiale	Bagarres (=coups réciproques)	Acc.	6	18	17	16	22	17	12	7	13	22	21	13
	Coups envers fonctionnaire de police	Acc.	2		1	1	1					2	2	1
	Envers un mineur par une pers. ayant autorité	Acc.	1	2	1	2	2	4	2	2		2	2	1
	Envers un mineur qualité de l'auteur inconnue	Acc.	3		3	5	2	4	3	2	7	9	3	3
	Envers pers. vulnérable par pers. ayant autorité	Acc.						1						1
	Envers pers. vulnérable (qualité auteur inconnue)	Acc.			1									1
	Envers un mineur par cohabitant sans rel. Autorité	Acc.							1					1
	Envers un arbitre de manifestation sportive	Acc.												1
	Coups envers personnel transport public	Acc.			1									1
	Coups envers personnel autre service public	Acc.		1	1									
	Coups envers profession médicale	Acc.											1	1
	Coups envers personnel institut d'enseignement	Acc.							1		1	1		
	Non spécifié	Acc.	56	29	45	34	36	39	35	27	36	41	47	23
Sous-total		68	50	70	58	63	66	52	40	57	76	79	45	
Abstention coupable		Acc.		1										
		Sous-total		1										



Infr. contre l'intégrité physique

			2000	2015	2016	2017	2018	2019	2020	2021	2022	2023	2024	2025
Autres infr. volontaires. c/ l'intégrité phys.	Privation de soins à enfant ou personne vulnérable	Acc.							1					
	Délaissement d'enfant ou personne vulnérable	Acc.	1											
	Abandon d'enfant dans le besoin	Acc.						1		1				
	Empoisonnement de denrées	Acc.			1									
	Entrave méchante à la circulation	Acc.		1	2		1	3		1	1		3	1
	Voies de faits et violences légères	Acc.	2	11	9	5	3	5	9	6	13	6	6	3
	Sous-total		3	12	11	6	4	9	10	8	14	6	9	4
Infr. involontaires contre l'intégrité physique	Coups et/ou blessures involontaires	Acc.	3		1		1		1	1		1		
	Administration involontaire substances nuisibles	Acc.								1				
	Morsure de chien	Acc.		1		2		2						
	Sous-total		3	1	1	2	1	2	1	2		1		
	Total		116	106	116	115	118	133	107	104	118	141	127	82



Infr. contre la liberté individuelle

			2000	2015	2016	2017	2018	2019	2020	2021	2022	2023	2024	2025	
Enlèvement de mineur ou personne vulnérable	Enlèvement parental	Acc.		2	1							1	2		
		Tent.						1							
	Autre enlèvement	Acc.						1							
		Tent.		1	1										
Sous-total				3	2			2				1	2		
Détenition par un particulier	Acc.		1	1		3		1		2		2	3	1	
	Tent.		1										1		
	Sous-total		2	1		3		1		2		2	4	1	
Total			2	4	2	3		3		2		3	6	1	



Infr. contre les mœurs

			2000	2015	2016	2017	2018	2019	2020	2021	2022	2023	2024	2025
Viol n'ayant pas causé la mort	Victime < 10a	Acc.	1				1	2	2		1			
	Victime 10a - 14a	Acc.				1	1	1		3	1			
	Victime 14a - 16a	Acc.			2			1						
	Victime 16a - 18a	Acc.		1		1	2							
	Victime majeure	Acc.	2	4		2	2	1	3	3				
		Tent.								1				
	Victime âge inconnu	Acc.								1				
	Sous-total		3	5	2	4	6	5	7	6	2			
Viol n'ayant pas causé la mort (nvCPS)	Victime < 16a	Acc.										2	5	1
	Victime 16a - 18a	Acc.									1			1
	Victime majeure	Acc.									1	4	5	3
		Tent.										1		
	Sous-total										2	7	10	5
Attentat à la pudeur avec violence / menace	Victime < 16a	Acc.			1		1	4	1	1				
	Victime 16a - 18a	Acc.	1											
	Victime majeure	Acc.		2	2	1	2	3		1				
	Sous-total		1	2	3	1	3	7	1	2				
Attentat à la pudeur sans violence / menace	Victime < 16a	Acc.	2	4	4	3		5	1	4	2			
	Victime 16a - 18a	Acc.		2						1				
	Victime âge inconnu	Acc.	1		2	1	1			1				
	Sous-total		3	6	6	4	1	5	1	6	2			
Attentat à la pudeur non spécifié	Acc.				1									
	Sous-total				1									
Atteinte intégrité sexuelle sans mort (nvCPS)	Victime < 16a	Acc.									2	4	4	2
	Victime 16a - 18a	Acc.											1	1
	Victime majeure	Acc.									1	4	5	2
	Sous-total										3	8	10	5
Pornographie enfantine	Détention	Acc.		6				2		1				
	Distribution	Acc.		1	1		2	3	4	5				
	Non spécifié	Acc.							1					
	Sous-total			7	1		2	5	5	6				
Incitation à la débauche	Victime mineure	Acc.				1	2	2	1	3	3			
	Age victime inconnu	Acc.				1		1						
	Autre publicité pour débauche	Acc.				1	1							
	Sous-total				3	3	3	3	1	3	3			



Infr. contre les mœurs

			2000	2015	2016	2017	2018	2019	2020	2021	2022	2023	2024	2025
Outrage public aux bonnes mœurs	Actions (exhibitionnisme, etc.)	Acc.	4	1	1		3	3	3		3			
	Ecrits, images, objets	Acc.	1	3	1	1	4	2	1	1				
	Exhibitionnisme (nvCPS)	Acc.										4		
	Contenu pornographique extrême ou violent (nvCPS)	Acc.											2	2
	Non spécifié	Acc.				1								
	Sous-total		5	4	2	2	7	5	4	1	3	4	2	2
Infract. par délinquant sexuel à décision Justice		Acc.						1						
		Sous-total						1						
Voyeurisme	Observation/enregistrement de nudité ou intimité	Acc.							1	1				
	Diffusion enregistrement nudité ou intimité	Acc. Tent.			1		2	2	1	1				
		Sous-total			1		2	3	3	3	1			
Voyeurisme direct (nvCPS)	Victime < 16a	Acc.										1		
		Sous-total										1		
Voyeurisme via moyen technique ou autre (nvCPS)	Victime majeure	Acc.									2			
		Sous-total									2			
Diffusion de contenu à caractère sexuel (nvCPS)	Victime < 16a	Acc.										1	2	
	Victime majeure	Acc.										1		
		Sous-total										2	2	
Diffusion contenu sex. but méchant/lucrat. (nvCPS)	Victime < 16a	Acc.										1	3	1
	Victime majeure	Acc. Tent.										5	1	
											1			
		Sous-total									1	6	4	1
Grooming (contact par ICT avec mineur < 16 ans)		Acc.			1	1				2				
		Sous-total			1	1				2				
Grooming online - avec ICT (nvCPS)	Victime < 16a	Acc.											1	
		Sous-total											1	
Images d'abus sexuels de mineurs (nvCPS)	Production/diffusion images abus sexuels (nvCPS)	Acc.											1	
		Sous-total											1	
		Total	12	24	14	17	23	33	22	29	19	28	30	13



Infr. contre autres valeurs morales et sentiments

			2000	2015	2016	2017	2018	2019	2020	2021	2022	2023	2024	2025
Harcèlement	Harcèlement par téléphone (OLD)	Acc.	6											
		Acc.	5	38	39	50	32	30	24	26	33	44	52	31
		Sous-total	11	38	39	50	32	30	24	26	33	44	52	31
Violation de sépulture		Acc.	1	1	1			2						
		Sous-total	1	1	1			2						
Atteinte à l'honneur	Calomnie et diffamation	Acc.	11	4	5	2	9	6	8	4	6	4	14	3
	Déclaration calomnieuse	Acc.	1		1				1			1	1	
	Imputation calomnieuse	Acc.	1			2				1	1			
	Divulgateur méchant	Acc.	1	1					1	1				
	Injures (Délit)	Acc.	5	13	9	13	6	4	5	4	5	3	4	2
	Non spécifié	Acc.	1	1										
		Sous-total	19	19	15	17	15	10	15	10	12	8	19	5
Vie privée	Intrusion de nuit	Acc.	1											
	Violation de domicile par un particulier	Acc.	6	6	3	4	5	3	3	1	4	4	4	1
	Violation du secret des lettres	Acc.		1	1	1					2			
	Sous-total	7	7	4	5	5	3	3	1	6	4	4	1	
Tapage nocturne		Acc.	4	2	2	1			1		1			
		Sous-total	4	2	2	1			1		1			
Abus faiblesses de personnes		Acc.				1								
		Sous-total				1								
Vie privée mœurs: publication identité victime		Acc.						1		1			3	
		Sous-total						1		1			3	
Cyberlokkig (leurre de mineur par ICT)		Acc.			1					1				1
		Sous-total			1					1				1
		Total	42	67	62	74	52	46	43	39	52	56	78	38



Infr. relative au statut juridique de l'enfant

			2000	2015	2016	2017	2018	2019	2020	2021	2022	2023	2024	2025
Non-représentation d'enfants	Par les parents	Acc.	3		1			1						
		Sous-total	3		1			1						
		Total	3		1			1						



Vol et extorsion

			2000	2015	2016	2017	2018	2019	2020	2021	2022	2023	2024	2025
Vol avec circ. aggr.	Avec violence	Acc.	4	2	4	2		2	2	6	2	4	1	1
		Tent.	1			2				1			2	
	Sans violence	Acc.	83	77	76	73	45	59	38	33	38	52	46	22
		Tent.	26	36	26	26	25	26	21	16	21	16	20	12
Sous-total			114	115	106	103	70	87	61	56	61	72	69	35
Vol sans circ. aggr.	Avec violence	Acc.	3	1	2		1	1	2	2	1	3	4	
		Tent.	1		1			1			1			
	Sans violence, Vol à la tire	Acc.	3	15	7	10	4	6	2	5	2			
		Tent.	1	1										1
	Sans violence, Vol d'usage	Acc.		2	1		1				1			
		Acc.	7	3	3	3	14	14	3	5	4	2	1	
	Sans violence	Inc.	1											
		Acc.	366	196	240	179	202	179	117	163	173	178	170	80
	Tent.	5	6	6	4	3	4	5	2		4	3	4	
Sous-total			387	224	260	196	225	205	129	177	182	187	178	85
Vol non spécifié		Acc.	52		1		1	2		1				
		Tent.	12											
	Sous-total	64		1		1	2		1					
Extorsion		Acc.		1	3		3	3	4	1	2	7	1	2
		Tent.		7	3	2	2	1	2	2	1	4	3	4
	Sous-total		8	6	2	5	4	6	3	3	3	11	4	6
Total			565	347	373	301	301	298	196	237	246	270	251	126



Fraude

			2000	2015	2016	2017	2018	2019	2020	2021	2022	2023	2024	2025
Blanchiment d'argent	Acc.			1			1	2	7	8	5	5	4	4
	Sous-total			1			1	2	7	8	5	5	4	4
Recel	Recel simple	Acc.	3	1	1		2	1					1	1
	Recel qualifié	Acc.										1		
	Non spécifié	Acc.	1											
	Sous-total		4	1	1		2	1				2	1	1
Grivèlerie	Carburant / lubrifiant	Acc.	1											
	Boissons et aliments	Acc.							2				3	1
	Voiture de location	Acc.									1			
	Sous-total		1	2					2		1		3	1
Détournement et destruction frauduleuse	Cel frauduleux	Inc.	1											
		Acc.	20	10	4	6	3	4	2	6	5	7	2	1
	D'argent, de papiers, etc.	Acc.	1	1							1			
	D'objets saisis	Acc.		1	1		2	1					1	1
	D'héritage	Acc.											1	
	Non spécifié	Acc.			3	1	1	1						
Sous-total		22	12	8	7	6	6	2	6	6	6	7	4	2
Esroquerie	Fraude par internet	Acc.		17	20	23	29	53	60	60	30	42	40	10
		Tent.		6	3	3	9	3	5	3	2		2	1
	Esroquerie sans internet	Acc.		14	12	11	11	4	5	5	12	13	11	9
		Tent.		2		2	1	3	1	1	3	1	4	1
	Non spécifié	Acc.	18											
		Tent.	5											
Sous-total		23	39	35	39	50	63	71	69	69	47	56	57	21
Tromperie	Marchandises vendues / travail fourni	Acc.								1				
	Sous-total									1				
Abus de confiance et infr. apparentées	Abus de confiance	Acc.	37	18	22	12	18	14	11	27	10	7	11	5
	Abus des faiblesses	Acc.		1	1								1	1
	Sous-total		37	19	23	12	18	14	11	27	10	7	12	6
Abus de biens sociaux	Par des sociétés	Acc.							1					
	Sous-total								1					
Infr. liées à l'insolvabilité	Par le débiteur	Acc.		2		1								
	Non spécifié	Acc.		8	2	3	1	3	1	1	2		3	1
	Sous-total			10	2	4	1	3	1	1	2		3	1
Insolvabilité frauduleuse		Acc.						1						
	Sous-total							1						



Fraude

			2000	2015	2016	2017	2018	2019	2020	2021	2022	2023	2024	2025
Chèques sans provision	Acc.		3											
	Tent.		1											
		Sous-total	4											
		Total	91	84	69	62	78	90	95	112	71	77	84	36



Dégradation de la propriété

			2000	2015	2016	2017	2018	2019	2020	2021	2022	2023	2024	2025	
Incendie volontaire	Dans lieu habité (de jour)	Acc.	1	1								2	1		
		Tent.												1	
	Dans lieu habité (de nuit)	Acc.				1							1	2	
		Tent.	1												
	Dans un autre lieu (de jour)	Acc.			1	1	1			1		2		1	3
		Acc.	1	2	4	2	1			1	1	2		2	
	Dans un autre lieu (de nuit)	Tent.			1										
Acc.				1	1							1		1	
	Sous-total		3	3	7	5	2		2	1	4	4	7	4	
Incendie involontaire	Acc.	27	19	9	9	23	12	6	6	6	6	5	1	4	
	Sous-total	27	19	9	9	23	12	6	6	6	6	5	1	4	
Destruction, dénaturation, dégradation	Avec circ. aggr.	Acc.	13			1		2	1						
	Destruction de biens agricoles	Acc.			1	1				2		1			
	Non spécifié	Acc.	3												
	Sous-total	16		1	1	1	2	1	2			1			
Vandalisme	Sur véhicules	Acc.	52	53	65	68	58	65	41	39	52	55	52	19	
	Sur autres biens mobiliers	Acc.	43	16	12	9	8	15	7	6	9	18	13	7	
	Graffitis	Acc.		35	2	3		2	2		6	7	9	1	
	Autres détériorations sur biens immobiliers	Acc.	24	62	59	44	36	40	25	38	32	35	43	31	
	Dégradation de clôture	Acc.	5	1	8	3	5		2	1	3				
	Sous-total	124	167	146	127	107	122	77	84	102	115	117	58		
	Total	170	189	163	142	133	136	86	93	112	125	125	66		



Infr. contre la Sécurité de l'Etat

			2000	2015	2016	2017	2018	2019	2020	2021	2022	2023	2024	2025
Terrorisme	Groupe terroriste	Acc.		1	1									
		Sous-total		1	1									
		Total		1	1									



Infr. contre la sécurité publique

		2000	2015	2016	2017	2018	2019	2020	2021	2022	2023	2024	2025
Organisation criminelle	Acc.		2		1	1						1	
	Sous-total		2		1	1						1	
Association de malfaiteurs	Acc.	1	2		1	2	1		1	1			
	Sous-total	1	2		1	2	1		1	1			
Evasion de prisonniers	Non-entrée de congé	Acc.									1	1	
	Non-respect surveillance électronique	Acc.	3	1	1	3		2	1	13	7	4	
	Non spécifié	Acc.			1								
	Sous-total		3	1	2	3		2	1	13	8	5	
Menaces	Menace d'attentat	Acc.	1					2	3	2			
	Verbales	Acc.	40	22	20	17	22	23	20	18	13	17	23
	Ecrites	Acc.	4	2	7	9	8	7	10	5	7	8	8
	Par gestes, emblèmes	Acc.	9	23	20	5	15	13	5	14	8	15	18
	Alerte à la bombe	Acc.							1			1	
	Non spécifié	Acc.	1			1							1
	Sous-total	54	48	47	32	45	43	38	40	30	41	50	36
	Total	55	55	48	36	51	44	40	42	44	49	56	36



Infr. contre l'autorité publique

		2000	2015	2016	2017	2018	2019	2020	2021	2022	2023	2024	2025
Violence c/ personnes investies autorité publique	Acc.							1					1
	Sous-total							1					1
Rébellion	Rébellion armée	Acc.		1	1							1	
	Rébellion non armée	Acc.	2	3	13	7	10	2	7	6	3	9	4
	Non spécifié	Acc.				1	1						1
		Sous-total	2	2	4	14	8	11	2	7	6	3	10
Outrages	Acc.	4	5	3	1	4	1	3	6	7	4	5	4
	Sous-total	4	5	3	1	4	1	3	6	7	4	5	4
Autres infractions	Bris de scellés	Acc.	1							1			
	Sous-total		1							1			
Total		6	8	7	15	12	12	6	13	14	7	15	10



Infr. contre la foi publique

			2000	2015	2016	2017	2018	2019	2020	2021	2022	2023	2024	2025
Faux en écritures	Faux en écritures	Acc.	8	8	8	4	5	8	6	12	9	8	5	3
		Tent.							1					
	Usage de faux en écrit. et écrit. falsifiées	Acc.	1	2	3	1	2	6	2	1	2	3	1	
		Sous-total	9	10	11	5	7	14	9	13	11	11	6	3
Usurpation	De fonctions	Acc.				1	1			1	4			1
	De nom	Acc.		4	2	4	6	4	10	5	1	2	7	4
	Non spécifié	Acc.	6											
		Sous-total	6	4	2	5	7	4	10	6	5	2	7	5
Contrefaçon / falsification	Contrefaçon	Acc.			1					1	1	1		
	Falsification	Acc.								1			2	
		Sous-total			1					2	1	1	2	
Fausses monnaies	Emission	Acc.	2	4	5	1	1			2	1			
		Tent.		1									2	
	Non spécifié	Acc.	1											
	Autres	Acc.		1	1				1				1	
		Sous-total	3	6	6	1	1		1	2	1		3	
Faux en justice	Fausses déclarations	Acc.			2		2	6	2	3		1	1	
		Sous-total			2		2	6	2	3		1	1	
		Total	18	20	22	11	17	24	22	26	18	15	19	8



Zeles

Infraction Code pénal

Infr. contre la famille

		2000	2015	2016	2017	2018	2019	2020	2021	2022	2023	2024	2025
Abandon de famille	Acc.	4											
	Sous-total	4											
Refus du droit aux relations personnelles	Acc.	26	10	29	29	21	12	21	15	18	4	13	3
	Sous-total	26	10	29	29	21	12	21	15	18	4	13	3
Non-acquittement pension alimentaire	Acc.	12		2	1	5	1				3	2	1
	Sous-total	12		2	1	5	1				3	2	1
	Total	42	10	31	30	26	13	21	15	18	7	15	4

Criminalité informatique

		2000	2015	2016	2017	2018	2019	2020	2021	2022	2023	2024	2025
Hacking	Acc.			9	2	10	13	7	13	10	11	5	3
	Tent.		1					1				1	
	Sous-total		1	9	2	10	13	8	13	10	11	6	3
Faux en informatique	Acc.		4		4	4	4	1	6	2	3	1	1
	Sous-total		4		4	4	4	1	6	2	3	1	1
Fraude informatique	Acc.		9	10	8	7	29	64	76	68	81	82	37
	Tent.		3	2	1	1	1	7	4	4	1	3	2
	Sous-total		12	12	9	8	30	71	80	72	82	85	39
Sabotage	Acc.			1	3				1				
	Sous-total			1	3				1				
	Total		17	22	18	22	47	80	100	84	96	92	43

Exercice illégal de l'autorité publique

		2000	2015	2016	2017	2018	2019	2020	2021	2022	2023	2024	2025
Violation de communication par fonctionnaire	Acc.									1			
	Sous-total									1			
	Total									1			



Marchand de sommeil

		2000	2015	2016	2017	2018	2019	2020	2021	2022	2023	2024	2025
Sans circ. aggr.	Acc.			1								1	
	Sous-total			1								1	
	Total			1								1	

Traite des êtres humains

		2000	2015	2016	2017	2018	2019	2020	2021	2022	2023	2024	2025
Exploitation économique	Acc.		1							1		1	
	Sous-total		1							1		1	
	Total		1							1		1	

Contravention Code pénal

		2000	2015	2016	2017	2018	2019	2020	2021	2022	2023	2024	2025
Injures (Contravention)	Acc.	8											
	Sous-total	8											
Autres contraventions CP	Acc.	10	1		1				1				
	Sous-total	10	1		1				1				
	Total	18	1		1				1				

STATISTIQUES POLICIERES DE CRIMINALITE

LIEU DE PERPETRATION: COMMUNE

Zeke

***ANNEXE II: DETAIL PAR CATEGORIE DE DELIT
LOIS SPECIALES***



Zeke

Infraction Lois spéciales

Drogues

			2000	2015	2016	2017	2018	2019	2020	2021	2022	2023	2024	2025
Détention		Acc.	5	36	28	17	19	64	53	30	50	49	56	33
		Sous-total	5	36	28	17	19	64	53	30	50	49	56	33
Usage	Usage en groupe	Acc.	13											
	Usage individuel	Acc.	3											
	Faciliter l'usage	Acc.			1						1	1		
	Incitation à l'usage	Acc.				1						1	1	
	Désordre, scandale ou danger dans un espace public	Acc.		1		4		2	1	1	2	2	6	1
		Sous-total	16	1	1	4	1	2	1	1	3	4	7	1
Importation et exportation		Acc.				2				1			1	
		Sous-total				2				1			1	
Fabrication		Acc.		3	4	2	1	2		1	2			
		Sous-total		3	4	2	1	2		1	2			
Commerce		Acc.	1	19	8	7	8	18	14	9	5	9	16	5
		Tent.	1											
		Sous-total	2	19	8	7	8	18	14	9	5	9	16	5
Protoxyde d'azote (gaz hilarant)		Acc.											4	4
		Sous-total											4	4
Autres		Acc.		3	1	2	4	4	6	2	1	1	11	
		Sous-total		3	1	2	4	4	6	2	1	1	11	
		Total	23	62	42	34	33	90	74	44	61	63	95	43



Législation sur les étrangers

			2000	2015	2016	2017	2018	2019	2020	2021	2022	2023	2024	2025
Transmigration illégale	Mariages simulés/blancs sans récompense/contrainte	Acc.		31	16	12	9	3	3	5	7	4	2	2
	Cohab. légale de complais. sans récompense/contr.	Acc.								1		2	2	2
	Accès au territoire	Acc.	2	3	1	6	4	1	31	3			4	
	Séjour	Acc.	1	14	10	8	8	10	13	5	6	10	27	14
	Pas de port de documents d'identité ou de voyage	Acc.			1	2								
	Inscription au registre des étrangers	Acc.	1	14	20	17	8	8	7	6	12	7	4	4
	Reconnaissance fraudul. sans récompense/contrainte	Acc.									1		1	1
	Sous-total		4	62	48	45	29	22	54	20	26	23	40	23
Trafic d'êtres humains	Acc.			1					1					
	Sous-total			1					1					
Traite d'êtres humains	Acc.	1												
	Sous-total	1												
Aide au séjour illégal	Acc.								1					
	Sous-total								1					
Non spécifié	Acc.	1												
	Sous-total	1												
Autres	Acc.	6			1									
	Sous-total	6			1									
	Total		12	63	49	45	29	22	56	20	26	23	40	23



Environnement

			2000	2015	2016	2017	2018	2019	2020	2021	2022	2023	2024	2025
Déchets	Transport de déchets	Acc.		3										
	Déchets par professionnel	Acc.		2	3	3			4	1	1	5	1	2
	Déchets par particulier	Acc.		16	15	21	14	9	4	4	9	8	20	5
	Déchets par personne indéterminée	Acc.	18											
	Déchets: permis/autorisation	Acc.		1										
	Non spécifié	Acc.	2											
	Sous-total		20	22	18	24	14	9	8	5	10	13	21	7
Feux d'artifice		Acc.							1				3	
	Sous-total								1				3	
Autres que déchets	Urbanisme	Acc.	6	4	4	9	12	6	8	7	10	6	1	3
	Permis d'environnement	Acc.			1					2				
	Bruit	Acc.	3											
	Pollution de l'eau	Acc.	3	1	1	4	4	4	3	3	2	2		
	Pollution de l'air	Acc.				2								
	Pollution du sol	Acc.						1						
	Non spécifié	Acc.						1						
	Autres nuisances en matière d'environnement	Acc.	7					1						
	Sous-total		19	5	6	15	16	13	11	12	12	8	1	3
Biodiversité / Faune et flore	Bien-être animal	Acc.	7	3	5	4	7	9	6	12	8	8	22	8
	Protection de la nature	Acc.	2	1	1	1		1	1					
	Permis / autorisation animaux	Acc.				1		1		2			1	
	Destruction d'animaux	Acc.	1	1				1	1	2		1		
	Santé des animaux	Acc.									1			
	Sous-total		10	5	6	6	7	12	8	17	8	9	23	8
Non spécifié		Acc.	1											
	Sous-total		1											
	Total		50	32	30	45	37	34	28	34	30	30	48	18



Armes et explosifs

			2000	2015	2016	2017	2018	2019	2020	2021	2022	2023	2024	2025
Détention illégale	Arme à feu	Acc.		4	4	1	7	2		30	8	6	7	4
	Arme blanche ou non à feu	Acc.		8	5	4	2	2	8	6	6	6	6	3
	Munition	Acc.		3	3	1	1	1		2				4
	Pièces/accessoires	Acc.								2				
	Non spécifié	Acc.	6	1						2				
	Sous-total		6	16	12	6	10	5	8	42	14	12	13	11
Port / transport illégal	Arme à feu	Acc.					1		2	3		1	1	1
	Arme blanche ou non à feu	Acc.		3	3	5	4	2	5	8	4	5	7	2
	Objets et/ou substances non conçus comme armes	Acc.											1	2
	Non spécifié	Acc.	3											
	Sous-total		3	3	5	5	2	7	11	4	6	9	5	
Commerce illégal	Arme à feu	Acc.		2										
	Sous-total			2										
Fabrication / réparation illégale	Arme blanche ou non à feu	Acc.												1
	Sous-total													1
Explosifs		Acc.	1											
	Sous-total		1											
Enseignement collectif		Acc.						1						
	Sous-total							1						
Autre	Vente par internet d'autre arme/pièce d'arme	Acc.												1
	Défaut signalement vol ou perte	Acc.									2			
	Non spécifié	Acc.	4											
	Sous-total		4								2			1
	Total		14	21	15	11	15	8	15	53	20	18	22	18

FPF/DGR/DRI/BIPOL - Statistiques policières de criminalité (date de clôture: 31/10/2025)
 Les données pour les années 2001 jusqu'à 2014 ne sont plus publiées mais restent disponibles sur demande auprès du service BIPOL.
 Les données pour 2025 ne concernent que le 1er semestre.



Protection de la personne

			2000	2015	2016	2017	2018	2019	2020	2021	2022	2023	2024	2025
Discrimination	Racisme et xénophobie	Acc.		2	2	1	2	2	2	1		2	1	
	Fondée sur son orientation sexuelle (homophobie)	Acc.					1							
	Fondée sur le sexe (sexisme)	Acc.						1				1		
	Non spécifié	Acc.						1						
	Autre discrimination	Acc.		1		1					1			1
	Sous-total			3	2	2	3	4	2	1	1	3	1	1
Droits d'auteur		Acc.								1	1			
	Sous-total									1	1			
Protection de la vie privée		Acc.	11		1		2				1			
	Sous-total		11		1		2				1			
Caméras de surveillance		Acc.					1							
	Sous-total						1							
Droit à l'image		Acc.			3		1				1		3	
	Sous-total				3		1				1		3	
Autres		Acc.	3											
	Sous-total		3											
	Total		14	3	6	2	7	4	2	2	4	3	4	1



Zelev

Infraction Lois spéciales

Hormones et dopage

		2000	2015	2016	2017	2018	2019	2020	2021	2022	2023	2024	2025
Détention	Acc.		1			1			2				
	Sous-total:		1			1			2				
Usage	Acc.			1		1	1						
	Sous-total:			1		1	1						
Non spécifié	Acc.				1								
	Sous-total:				1								
	Total:		1	1	1	2	1		2				

Protection de la jeunesse

		2000	2015	2016	2017	2018	2019	2020	2021	2022	2023	2024	2025
Législation sur l'obligation scolaire	Acc.			1		1							
	Sous-total:			1		1							
Législation sur la protection de la jeunesse	Acc.	4	48	70	61	45	44	40	43	46	49	81	52
	Sous-total:	4	48	70	61	45	44	40	43	46	49	81	52
Non spécifié	Acc.					1		1					
	Sous-total:					1		1					
	Total:	4	48	71	61	47	44	41	43	46	49	81	52



Code pénal social

		2000	2015	2016	2017	2018	2019	2020	2021	2022	2023	2024	2025
Harcèlement au travail	Acc.		1			1	1	1			2		
	Sous-total:		1			1	1	1			2		
Age d'admission au travail	Acc.						1						
	Sous-total:						1						
Travail illégal	Acc.		1	1	2				1		1		
	Sous-total:		1	1	2				1		1		
Fraude sociale aux cotisations (travail au noir)	Acc.			2	1	2			1	1	2		1
	Sous-total:			2	1	2			1	1	2		1
Sécurité sociale	Acc.									1			
	Sous-total:									1			
Infr. contre foi publique en droit pénal social	Acc.									1		1	
	Sous-total:									1		1	
Escroquerie en droit pénal social	Acc.			2	6	2	2	2				2	
	Sous-total:			2	6	2	2	2				2	
Autres	Acc.			1									
	Sous-total:			1									
	Total:		2	6	9	5	4	3	2	3	5	3	1

Ivresse et alcool

		2000	2015	2016	2017	2018	2019	2020	2021	2022	2023	2024	2025
Ivresse publique	Acc.	11	32	33	29	36	32	24	24	21	19	29	15
	Sous-total:	11	32	33	29	36	32	24	24	21	19	29	15
Servir de l'alcool à une personne ivre	Acc.		1										
	Sous-total:		1										
Autres	Acc.	1											
	Sous-total:	1											
	Total:	12	33	33	29	36	32	24	24	21	19	29	15



Registre de population

		2000	2015	2016	2017	2018	2019	2020	2021	2022	2023	2024	2025
	Acc.	5	49	52	57	72	67	95	91	124	138	62	15
	Sous-total:	5	49	52	57	72	67	95	91	124	138	62	15
	Total:	5	49	52	57	72	67	95	91	124	138	62	15

Carte d'identité

		2000	2015	2016	2017	2018	2019	2020	2021	2022	2023	2024	2025
Pas en possession	Acc.	4						1					1
	Sous-total:	4						1					1
Refus de présentation	Acc.	1									1		
	Sous-total:	1									1		
Endommagée	Acc.				1								
	Sous-total:				1								
	Total:	5			1			1			1		1



Santé publique

		2000	2015	2016	2017	2018	2019	2020	2021	2022	2023	2024	2025
Art de guérir, art infirmier, etc.	Acc.												1
	Sous-total:												1
Politique de la santé	Acc.							13					
	Sous-total:							13					
Interdiction de fumer	Acc.		1	4	7								
	Sous-total:		1	4	7								
Denrées alimentaires	Acc.				1	1							
	Sous-total:				1	1							
Refus ou négligence respect mesures	Acc.							250	50				
	Sous-total:							250	50				
Non spécifié	Acc.				1		1	1					
	Sous-total:				1		1	1					
Autres	Acc.	1						61	2			1	
	Sous-total:	1						61	2			1	
	Total:	1	1	4	9	1	1	325	52			1	1



Travail

		2000	2015	2016	2017	2018	2019	2020	2021	2022	2023	2024	2025
Règlement général protection du travail	Acc.	4	4	1			1						
	Sous-total:	4	4	1			1						
Commerce ambulant	Acc.					1			1		1		
	Sous-total:					1			1		1		
Infractions mesure interdiction professionnelle	Acc.			1	1	1							
	Sous-total:			1	1	1							
Fraude sociale aux cotisations (travail au noir)	Acc.	1				1	1	1					1
	Sous-total:	1				1	1	1					1
Repos hebdomadaire obligatoire	Acc.						1						
	Sous-total:						1						
Non spécifié	Acc.			1	1								
	Sous-total:			1	1								
Autres	Acc.	1		1								1	
	Sous-total:	1		1								1	
	Total:	6	4	4	2	3	3	1	1		2		1

Protection des revenus publics

		2000	2015	2016	2017	2018	2019	2020	2021	2022	2023	2024	2025
Douane et accises	Acc.					1						1	1
	Sous-total:					1						1	1
Fraude sociale aux allocations	Acc.									2			
	Sous-total:									2			
Fraude fiscale - impôts sur le revenu	Acc.			1									
	Sous-total:			1									
Non spécifié	Acc.	1											
	Sous-total:	1											
	Total:	1		1		1				2		1	1



Législation économique

		2000	2015	2016	2017	2018	2019	2020	2021	2022	2023	2024	2025
Sociétés	Acc.		2	2	10	9	13	3	5	4	6	5	1
	Sous-total:		2	2	10	9	13	3	5	4	6	5	1
Instruments financiers	Acc.		8	2									
	Sous-total:		8	2									
Contrefaçon de droits de propriété intellectuelle	Acc.						1						
	Sous-total:						1						
	Total:		10	4	10	9	14	3	5	4	6	5	1

Pratiques commerciales

		2000	2015	2016	2017	2018	2019	2020	2021	2022	2023	2024	2025
Produits pétroliers	Acc.									1			
	Sous-total:									1			
Autres	Acc.	1	2		1				1	1			2
	Sous-total:	1	2		1				1	1			2
	Total:	1	2		1				1	2			2



Autres lois spéciales

		2000	2015	2016	2017	2018	2019	2020	2021	2022	2023	2024	2025
Transport	Acc.	1				1							
	Sous-total:	1				1							
Dégradation involontaire câbles télécommunication	Acc.		5	4	4	5	5	6	1	3	10	9	1
	Sous-total:		5	4	4	5	5	6	1	3	10	9	1
Infractions Loi police chemins de fer	Acc.		3	2	1		1						1
	Sous-total:		3	2	1		1						1
Protection (pièce de l') uniforme policier	Acc.												1
	Sous-total:												1
Moyens de communications électroniques	Acc.								2				
	Sous-total:								2				
Autres	Acc.	1		1				1	1		1	1	
	Sous-total:	1		1				1	1		1	1	
	Total:	2	8	7	5	6	6	7	4	3	11	10	3

STATISTIQUES POLICIERES DE CRIMINALITE

LIEU DE PERPETRATION: COMMUNE

Zelev

***ANNEXE III: DETAIL
FIGURES CRIMINELLES / PHENOMENES***



Zeze

FC Vol moyen de transport

		2000	2015	2016	2017	2018	2019	2020	2021	2022	2023	2024	2025
Vol de voiture	Acc.	18	1	11	4	3	7	2	4	2	3		4
	Tent.	3	1	1			1						
	Total	21	2	12	4	3	8	2	4	2	3		4
Vol de moto	Acc.	1			2			2	1	1			
	Tent.										1		
	Total	1			2			2	1	1	1		
Carjacking	Acc.	1									1		1
	Tent.	1											
	Total	2									1		1
Vol dans les garages	Acc.	1					1						
	Tent.												
	Total	1					1						
Vol de vélomoteur	Acc.	25	3	3	1	1	2		3	2	3	2	
	Tent.			1		1							
	Total	25	3	4	1	2	2		3	2	3	2	
Vol de vélo	Acc.	179	84	78	55	67	57	27	37	48	54	37	17
	Inc.	1											
	Tent.	1	1	1	1					1			
	Total	181	85	79	56	67	57	27	37	49	54	37	17



FC Cambriolage

		2000	2015	2016	2017	2018	2019	2020	2021	2022	2023	2024	2025
Cambriolage dans habitation	Acc.	32	27	15	27	13	26	24	11	20	19	20	7
	Tent.	21	19	7	16	14	20	13	9	12	9	13	6
	Total	53	46	22	43	27	46	37	20	32	28	33	13
Cambriolage ds entreprise ou commerce	Acc.	30	9	5	10	10	5	4	5	5	7	6	1
	Tent.	8	2	3	2	5	4	2	3	1	2	6	3
	Total	38	11	8	12	15	9	6	8	6	9	12	4
Cambriolage ds service public ou bâtiment administ	Acc.	7	10	3	4	1	3				3		1
	Tent.	2	4	3	4			1	1		1		1
	Total	9	14	6	8	1	3	1	1		4		2
Cambriolage dans bâtiment (total)	Acc.	68	46	23	41	24	34	28	16	25	29	26	9
	Tent.	30	25	13	22	19	24	16	13	13	12	19	10
	Total	98	71	36	63	43	58	44	29	38	41	45	19

FC Vol autre

		2000	2015	2016	2017	2018	2019	2020	2021	2022	2023	2024	2025
Vol à main armée	Acc.	1		3			3	2	2		3	1	
	Tent.	1	1						1				
	Total	2	1	3			3	2	3		3	1	
Vol avec violence sans arme	Acc.	11	4	6	3	3	3	6	7	5	12	6	3
	Tent.	2	6	4	4	2	2	3	2	2	4	5	4
	Total	13	10	10	7	5	5	9	9	7	16	11	7
Vol dans ou sur un véhicule	Acc.	50	21	56	22	14	16	13	18	16	38	20	20
	Tent.	5	5	12	4	1	3	4	4	3	2	2	1
	Total	55	26	68	26	15	19	17	22	19	40	22	21
Vol d'armes et explosifs	Acc.	2		2	2		2		1		1		
	Tent.												
	Total	2		2	2		2		1		1		



FC Vol autre

		2000	2015	2016	2017	2018	2019	2020	2021	2022	2023	2024	2025
Arrachage de sac à main	Acc.	2								1			
	Tent.	1											
	Total	3								1			
Vol à l'arraché	Acc.	4	1		3			1		2	1	3	
	Tent.	1										2	
	Total	5	1		3			1		2	1	5	
Vol à la tire	Acc.	5	15	7	10	4	6	2	5	2		1	
	Tent.	1	1										1
	Total	6	16	7	10	4	6	2	5	2		1	1
Vol à l'étalage	Acc.	13	23	31	16	29	24	22	38	54	47	60	10
	Tent.		2			1		1	1		1	1	
	Total	13	25	31	16	30	24	23	39	54	48	61	10
Vol par ruse	Acc.	7	4	1	1	4	1	3	2		1	4	1
	Tent.					1							
	Total	7	4	1	1	5	1	3	2		1	4	1
Vol de métaux	Acc.		5	3	5	7	3	2	9	4	5	1	2
	Tent.												
	Total		5	3	5	7	3	2	9	4	5	1	2
Vol sur les chantiers	Acc.		5	4	1	9		1	11	4	7	4	2
	Tent.	1				1				1			
	Total	1	5	4	1	10		1	11	5	7	4	2
Home-invasion	Acc.								1				
	Tent.												
	Total								1				
Vol d'animaux	Acc.	1	2	3	1	3	1						
	Tent.												
	Total	1	2	3	1	3	1						
Vol de cargaison	Acc.												1
	Tent.												
	Total												1



Criminalité ICT

		2000	2015	2016	2017	2018	2019	2020	2021	2022	2023	2024	2025
Fraude de cartes de paiements	Acc.		6	3	1	3	4	5		1	6	2	
	Tent.		2					1					
	Total		8	3	1	3	4	6		1	6	2	
Phishing	Acc.				1		13	31	36	35	26	36	14
	Tent.							2	2	3			
	Total				1		13	33	38	38	26	36	14
Ransomware	Acc.				1	1			1				
	Tent.												
	Total				1	1			1				
Shouldersurfing	Acc.		1			1		1		1			
	Tent.												
	Total		1			1		1		1			
Skimming	Acc.		1	1		1		3			1		
	Tent.							1					
	Total		1	1		1		4			1		

FC Autre

		2000	2015	2016	2017	2018	2019	2020	2021	2022	2023	2024	2025
Violence contre les métiers d'intérêt général	Acc.	2	1	3	1	1	1	1	1	1	2	4	2
	Tent.												
	Total	2	1	3	1	1	1	1	1	1	2	4	2
Viol collectif	Acc.					1	1						
	Tent.												
	Total					1	1						
Graffiti	Acc.		35	2	3		2	2		6	7	9	1
	Tent.												
	Total		35	2	3		2	2		6	7	9	1
Dégradation de voiture	Acc.	5	56	58	64	52	59	35	40	48	53	48	18
	Tent.												
	Total	5	56	58	64	52	59	35	40	48	53	48	18
Rixe au couteau	Acc.			1		1	1	2	2	2	1		1
	Tent.												
	Total			1		1	1	2	2	2	1		1

PH Violence intrafamiliale (VIF)

2000	2015	2016	2017	2018	2019	2020	2021	2022	2023	2024	2025
------	------	------	------	------	------	------	------	------	------	------	------

FPF/DGR/DRI/BIPOL - Statistiques policières de criminalité (date de clôture: 31/10/2025)
 Les données pour les années 2001 jusqu'à 2014 ne sont plus publiées mais restent disponibles sur demande auprès du service BIPOL.
 Les données pour 2025 ne concernent que le 1er semestre.



PH Violence intrafamiliale (VIF)

		2000	2015	2016	2017	2018	2019	2020	2021	2022	2023	2024	2025
VIF: physique, dans le couple	Acc.	17	38	20	38	35	37	39	41	34	48	34	21
	Tent.					1					1		
	Total	17	38	20	38	36	37	39	41	34	49	34	21
VIF: physique, envers des descendants	Acc.	1	8	6	10	10	13	4	6	9	5	4	3
	Tent.						1						
	Total	1	8	6	10	10	14	4	6	9	5	4	3
VIF: physique, envers d'autres membres	Acc.	25	9	13	21	18	13	8	13	10	5	6	11
	Tent.					1							
	Total	25	9	13	21	19	13	8	13	10	5	6	11
VIF: sexuelle, dans le couple	Acc.		2			3	1				1	1	
	Tent.												
	Total		2			3	1				1	1	
VIF: sexuelle, envers des descendants	Acc.	1	1		1		2	1	1			1	
	Tent.												
	Total	1	1		1		2	1	1			1	
VIF: sexuelle, envers d'autres membres	Acc.				1			1		1		1	
	Tent.												
	Total				1			1		1		1	
VIF: psychique, dans le couple	Acc.	29	29	38	42	35	19	29	27	27	15	25	8
	Tent.												
	Total	29	29	38	42	35	19	29	27	27	15	25	8
VIF: psychique, envers des descendants	Acc.			3	1	1	7	2	2	1	1	5	
	Tent.												
	Total			3	1	1	7	2	2	1	1	5	
VIF: psychique, envers d'autres membres	Acc.		3	4	3	6	7	4	3	8	3	4	4
	Tent.												
	Total		3	4	3	6	7	4	3	8	3	4	4
VIF: économique, dans le couple	Acc.		1	3	2	4	4	4	4	4	5	2	1
	Tent.												
	Total		1	3	2	4	4	4	4	4	5	2	1
VIF: économique, envers des descendants	Acc.	1			2	1		1					
	Tent.						1						
	Total	1			2	1	1	1					



PH Violence intrafamiliale (VIF)

	2000	2015	2016	2017	2018	2019	2020	2021	2022	2023	2024	2025
VIF: économique, envers d'autres membres Acc.	17	2	2	3	7	4	2		1	4	2	2
Total	17	2	2	3	7	4	2		1	4	2	2

PH Hormones et dopage

	2000	2015	2016	2017	2018	2019	2020	2021	2022	2023	2024	2025
Dopage humain Acc.		1	1	1	2	2	1	2				
Total		1	1	1	2	2	1	2				

PH Drogues

	2000	2015	2016	2017	2018	2019	2020	2021	2022	2023	2024	2025
Vente de cocaïne Acc.		1	1	2		6	8	3		6	8	2
Total		1	1	2		6	8	3		6	8	2
Production de drogues synthétiques Acc.									1			
Total									1			
Vente de drogues synthétiques Acc.		4	2	3		3		1	1	1	1	3
Total		4	2	3		3		1	1	1	1	3
Vente de cannabis en grande quantité Acc.						1		1				
Total						1		1				
Vente-traffic d'héroïne Acc.		1	1			4	3	1	2	1	2	1
Total		1	1			4	3	1	2	1	2	1

PH Trafic d'armes

	2000	2015	2016	2017	2018	2019	2020	2021	2022	2023	2024	2025
Commerce et production d'arme à feu et mun. Acc.		2										
Total		2										
Commerce et production d'arme non à feu Acc.												2
Total												2



PH Traite des êtres humains

		2000	2015	2016	2017	2018	2019	2020	2021	2022	2023	2024	2025
TEH - exploitation économique	Acc.		1							1		1	
	Total		1							1		1	

PH Violence dans l'espace public

		2000	2015	2016	2017	2018	2019	2020	2021	2022	2023	2024	2025
Violence physique (transport public)	Acc.	1		2	1					2	3	3	
	Total	1		2	1					2	3	3	

		2000	2015	2016	2017	2018	2019	2020	2021	2022	2023	2024	2025
Violence physique (voie publique)	Acc.	34	19	35	27	32	37	22	14	27	46	45	17
	Tent.		2	2			1			1	2		
	Total	34	21	37	27	32	38	22	14	28	48	45	17

		2000	2015	2016	2017	2018	2019	2020	2021	2022	2023	2024	2025
Violence physique (autre endroit public)	Acc.	1	1	2	2	4	1	1	3	2	6	2	3
	Total	1	1	2	2	4	1	1	3	2	6	2	3

		2000	2015	2016	2017	2018	2019	2020	2021	2022	2023	2024	2025
Violence physique (endroit accessible au public)	Acc.	22	17	19	14	9	9	6	4	13	14	12	10
	Tent.												2
	Total	22	17	19	14	9	9	6	4	13	14	12	12

		2000	2015	2016	2017	2018	2019	2020	2021	2022	2023	2024	2025
Violence sexuelle (transport public)	Acc.								1	1		1	
	Total								1	1		1	

		2000	2015	2016	2017	2018	2019	2020	2021	2022	2023	2024	2025
Violence sexuelle (voie publique)	Acc.	3	2	2	1	4	4	3	1	2	3	1	
	Total	3	2	2	1	4	4	3	1	2	3	1	

		2000	2015	2016	2017	2018	2019	2020	2021	2022	2023	2024	2025
Violence sexuelle (autre endroit public)	Acc.	2	1	1	1		2			1			
	Total	2	1	1	1		2			1			

		2000	2015	2016	2017	2018	2019	2020	2021	2022	2023	2024	2025
Violence sexuelle (endroit accessible au public)	Acc.				1	1	1		1		4	2	2
	Total				1	1	1		1		4	2	2

		2000	2015	2016	2017	2018	2019	2020	2021	2022	2023	2024	2025
Violence psychique (transport public)	Acc.		2	1			2			2		2	2
	Total		2	1			2			2		2	2

		2000	2015	2016	2017	2018	2019	2020	2021	2022	2023	2024	2025
Violence psychique (voie publique)	Acc.	29	24	27	21	16	22	18	19	19	22	32	15
	Total	29	24	27	21	16	22	18	19	19	22	32	15



PH Violence dans l'espace public

		2000	2015	2016	2017	2018	2019	2020	2021	2022	2023	2024	2025
Violence psychique (autre endroit public)	Acc.	1	3	1		3	1	3	2	4	2	3	1
	Total	1	3	1		3	1	3	2	4	2	3	1
Violence psychique (endroit accessible au public)	Acc.	20	7	8	13	6	5	6	4	7	12	10	2
	Total	20	7	8	13	6	5	6	4	7	12	10	2
Vol à main armée (voie publique)	Acc.			2			2		1			1	
	Tent.		1										
	Total		1	2			2		1			1	
Vol à main armée (autre endroit public)	Acc.							1					
	Total							1					
Vol à main armée (endroit accessible au public)	Acc.	1						1			1		
	Tent.								1				
	Total	1						1	1		1		
Vol avec violence sans arme (voie publique)	Acc.	10	1	3	1		2	1	1	2	1	1	1
	Tent.	2		1		1						2	
	Total	12	1	4	1	1	2	1	1	2	1	3	1
Vol avec violence sans arme (autre endroit public)	Acc.			1					2				
	Tent.									1			
	Total			1					2	1			
Vol avec violence sans arme (endr. acces. au pub.)	Acc.	1	2	1		2			2	2	1	2	
	Tent.						1		1				
	Total	1	2	1		2	1		3	2	1	2	



PH Autre

		2000	2015	2016	2017	2018	2019	2020	2021	2022	2023	2024	2025
Faux policiers	Acc.											1	1
	Total											1	1
Terrorisme, extrémisme et radicalisme	Acc.		1	1					1	1			
	Total		1	1					1	1			
Cyberharcèlement	Acc.	6	7	3	6	4	2	2	4	4	5	1	5
	Total	6	7	3	6	4	2	2	4	4	5	1	5
Fraude à l'identité	Acc.	1	6	6	6	11	7	13	10	4	4	13	6
	Tent.											1	
	Total	1	6	6	6	11	7	13	10	4	4	14	6

STATISTIQUES POLICIERES DE CRIMINALITE

LIEU DE PERPETRATION: COMMUNE

Zele

***ANNEXE IV: FAITS ENREGISTRES
NON CRIMINELS***



Zelev

Faits non criminels

Maladies / Décès / Disparition

	2000	2015	2016	2017	2018	2019	2020	2021	2022	2023	2024	2025
Suicide	6	8	11	5	8	7	5	6	4	10	13	
Personne malade	2	6	7	12	14	30	16	19	19	21	24	18
Décès suspect	1	2	3	1		1	5	7	5	2	2	2
Décès naturel		4	6	5	7					1	1	
Disparition (personne disparue)	12	5	18	5	7	4	3	4	5	6	15	2
Accident (sauf roulage)	14	11	11	9	8	3	3	6	3	2		
Sécurité des travailleurs (accident du travail)										1	2	
Autres	14			1					1			
Total	49	36	56	38	44	45	32	42	37	43	57	22

Appels

	2000	2015	2016	2017	2018	2019	2020	2021	2022	2023	2024	2025
Alarme	10											
Appels	5	1	4	2	6	1	2	4			1	
Total	15	1	4	2	6	1	2	4			1	

Problèmes sociaux

	2000	2015	2016	2017	2018	2019	2020	2021	2022	2023	2024	2025
Différends familiaux	90	81	66	83	75	89	46	57	64	106	124	58
Différend (pas de coups)	63	35	39	27	29	20	20	29	31	18	37	33
Affaire civile	8	4	2	3	5	3		2	1	3	4	2
Protection de la jeunesse	16	3	7	2	1	1	3	2	3	1	5	2
Non spécifié		1			1							
Autres	17	3	2	1	5	4	6	3	4	5	14	1
Total	194	127	116	116	116	117	75	93	103	133	184	96



Catastrophes

	2000	2015	2016	2017	2018	2019	2020	2021	2022	2023	2024	2025
Fuite de gaz	1											
Eboulement	1				1							
Dégâts tempête	3	1	1	2	1					1		
Dégâts eau	1		1									
Autres	1				1		1					
Total	7	1	2	2	3		1			1		

Ordre public

	2000	2015	2016	2017	2018	2019	2020	2021	2022	2023	2024	2025
Troubles	2	3	3	6	5	4	4	1	3	5	7	3
Autres					1	2	1			1		
Total	2	3	3	6	6	6	5	1	3	6	7	3

Agissements suspects

	2000	2015	2016	2017	2018	2019	2020	2021	2022	2023	2024	2025
	13	6	5	3	3	2	1	1		2	1	
Total	13	6	5	3	3	2	1	1		2	1	

Objets trouvés

	2000	2015	2016	2017	2018	2019	2020	2021	2022	2023	2024	2025
	96	44	56	26	19	2	2	3			1	
Total	96	44	56	26	19	2	2	3			1	

Objets perdus

	2000	2015	2016	2017	2018	2019	2020	2021	2022	2023	2024	2025
	466	440	428	408	354	352	337	348	361	409	340	145
Total	466	440	428	408	354	352	337	348	361	409	340	145



Autres non-infractions

	2000	2015	2016	2017	2018	2019	2020	2021	2022	2023	2024	2025
Ordonnance de capture				1								
Non-respect des conditions	2	3	5	9	2	3		1		1	1	1
Procès-verbal d'information	13	4	1	1	4	3	3	6	7	5	10	2
Notification		29	28	19	29	24	28	43	39	25	34	16
Dégradation involontaire câbles (non-télécom)		4	4	3	2	5		2	1	2	5	
Comportement lié à une radicalisation violente									1			
Demande signalement surveillance électronique								3	17	21	29	1
Fonction de contrôle armes				1			1	1		1		
Autres non infractions	9											
Total	24	40	38	34	37	35	32	56	65	55	79	20