

STATISTIQUES POLICIERES DE CRIMINALITE

LIEU DE PERPETRATION: COMMUNE

Wichelen

2000 - 1er Semestre 2025

Police fédérale - DGRIDRIIBIPOL

STATISTIQUES POLICIERES DE CRIMINALITE

LIEU DE PERPETRATION: COMMUNE

Wichelen

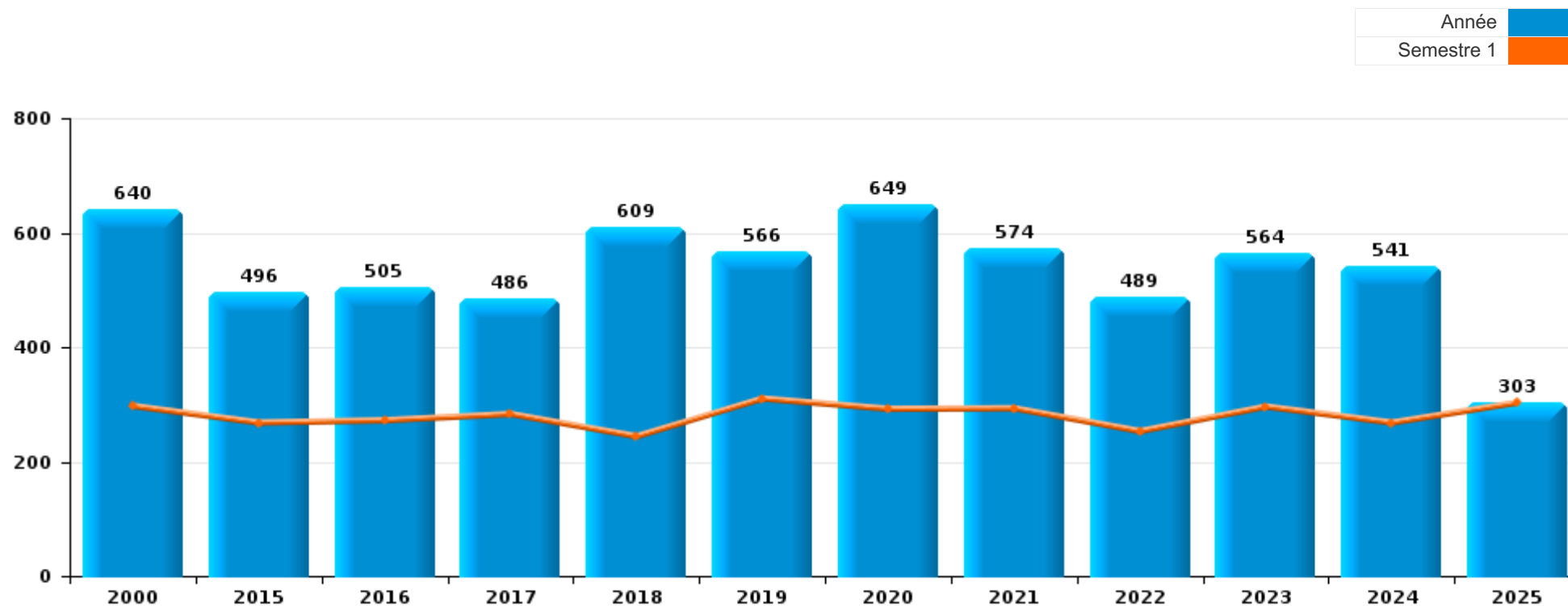
PARTIE I : INFRACTIONS JUDICIAIRES

CRIMINALITE ENREGISTREE COMMISE AU NIVEAU DE LA COMMUNE



Wichelen

	2000	2015	2016	2017	2018	2019	2020	2021	2022	2023	2024	2025
Nombre total des délits	640	496	505	486	609	566	649	574	489	564	541	303



FPF/DGR/DRI/BIPOL - Statistiques policières de criminalité (date de clôture: 31/10/2025)

Les données pour les années 2001 jusqu'à 2014 ne sont plus publiées mais restent disponibles sur demande auprès du service BIPOL.

Les données pour 2025 ne concernent que le 1er semestre.



Wichelen

	2000	2015	2016	2017	2018	2019	2020	2021	2022	2023	2024	2025
Vol et extorsion	214	128	143	112	136	132	96	95	96	99	91	64
Fraude	75	37	39	26	37	46	61	69	82	100	89	42
Dégradation de la propriété	83	56	68	85	71	47	45	37	39	52	44	23
Infr. contre l'intégrité physique	42	51	47	55	48	54	30	38	41	36	55	22
Infr. contre autres valeurs morales et sentiments	22	31	41	40	36	36	26	24	28	36	32	12
Drogues	57	20	8	12	41	45	38	26	23	18	34	12
Criminalité informatique		4	7	7	22	37	37	48	27	41	42	34
Infr. contre la sécurité publique	33	27	15	29	35	27	25	17	18	30	24	13
Infr. contre la famille	27	16	21	27	29	27	18	34	29	24	11	11
Registre de population	1	42	19	18	16	35	33	18	15	24	22	7
Protection de la jeunesse	1	14	19	22	23	12	24	20	25	29	26	14
Armes et explosifs	13	14	9	14	63	9	13	36	17	17	5	5
Environnement	36	19	21	10	8	19	35	14	2	2	8	5
Santé publique					1		116	37	3			
Législation sur les étrangers	1	11	10	4	9	5	13	18	15	10	11	11
Infr. contre la foi publique	11	5	10	4	8	9	12	12	5	14	17	7
Infr. contre les moeurs	3	7	6	9	8	7	6	15	9	7	17	5
Autres lois spéciales	4	5	3	4	3	6	12	6	5	8	4	3
Infr. contre l'autorité publique	2	2	7	3	7	7	2	4	5	5	1	2
Ivresse et alcool	3		2		4	1	1		1	4	3	9
Législation économique		1	2	1			2	3		2	2	
Protection de la personne	1			1	1	1			1	3	3	1
Code pénal social			3	2		1	1	1	1	1		
Contravention Code pénal	7	1										
Infr. contre la liberté individuelle	1		3	1				1		1		
Travail		2				1	1		1	1		
Carte d'identité		1					2		1			1
Hormones et dopage					3	1						
Autres infractions Code pénal		1	2									
Infr. relative au statut juridique de l'enfant	1							1				
Pratiques commerciales	2											
Exercice illégal de l'autorité publique						1						
Infr. contre la Sécurité de l'Etat		1										
Sous-total	640	496	505	486	609	566	649	574	489	564	541	303
Contravention règlement policier local		11	14	11	11	14	30	17	21	10	15	7
Sous-total		11	14	11	11	14	30	17	21	10	15	7
Total	640	507	519	497	620	580	679	591	510	574	556	310

FPF/DGR/DR1/BIPOL - Statistiques policières de criminalité (date de clôture: 31/10/2025)

Les données pour les années 2001 jusqu'à 2014 ne sont plus publiées mais restent disponibles sur demande auprès du service BIPOL.

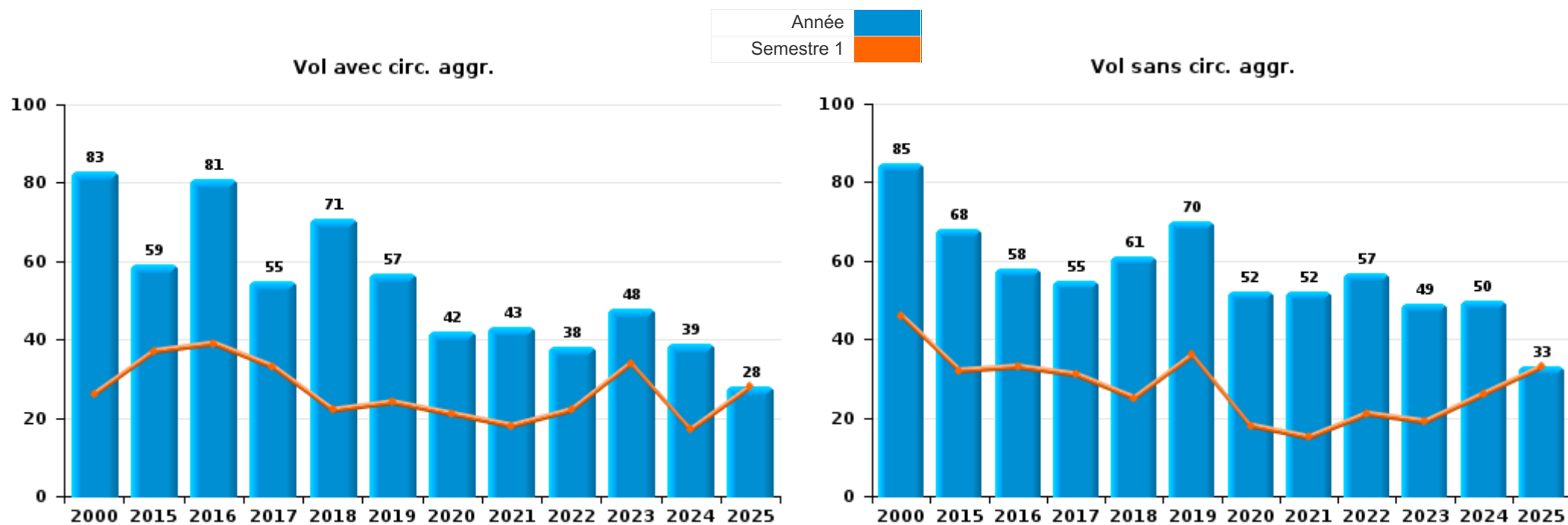
Les données pour 2025 ne concernent que le 1er semestre.



I.1. Catégorie des infractions : Vol et extorsion (top 5 des infractions au niveau national 2024)

Wichelen

	2000	2015	2016	2017	2018	2019	2020	2021	2022	2023	2024	2025
Vol sans circ. aggr.	85	68	58	55	61	70	52	52	57	49	50	33
Vol avec circ. aggr.	83	59	81	55	71	57	42	43	38	48	39	28
Vol non spécifié	46		1	2								
Extorsion		1	3		4	5	2		1	2	2	3
Total	214	128	143	112	136	132	96	95	96	99	91	64





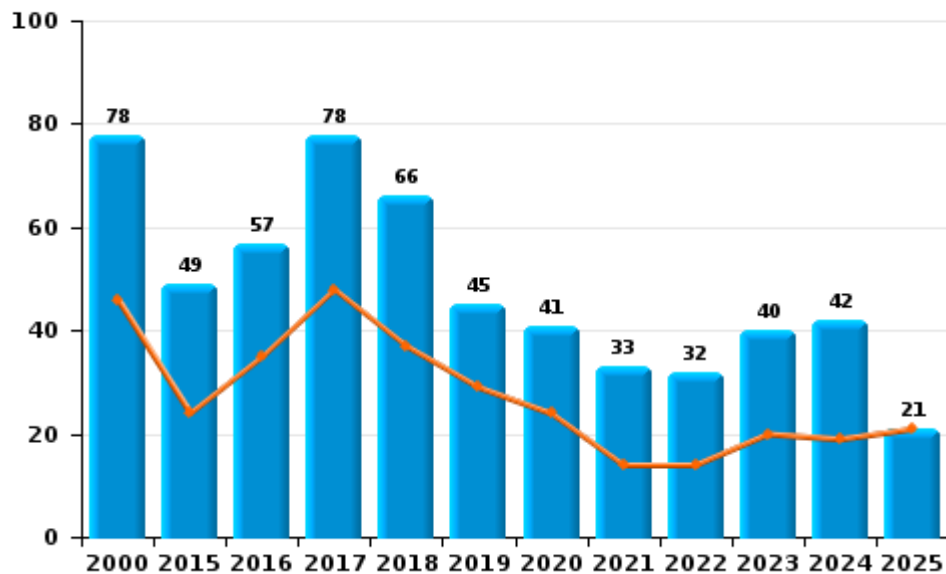
I.2. Catégorie des infractions : Dégradation de la propriété (top 5 des infractions au niveau national 2024)

Wichelen

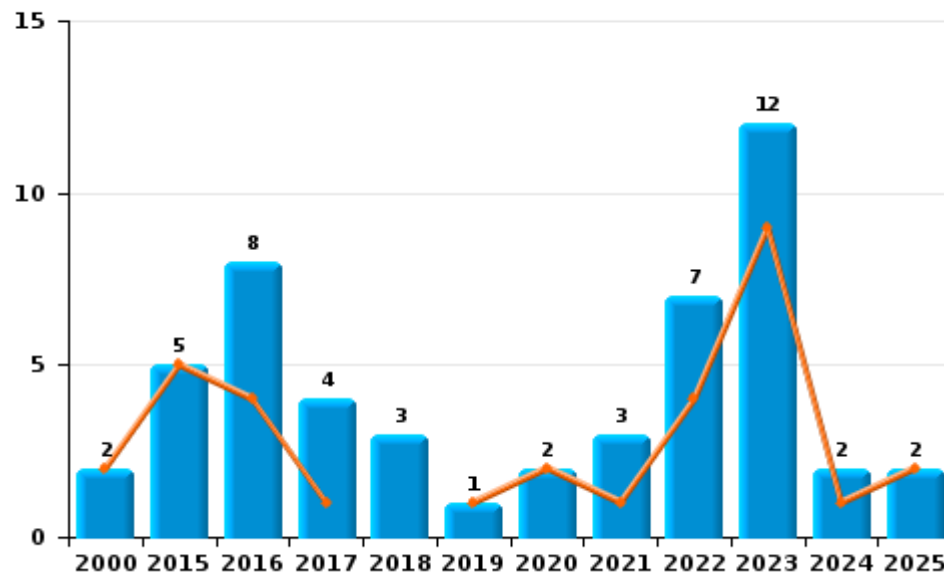
	2000	2015	2016	2017	2018	2019	2020	2021	2022	2023	2024	2025
Vandalisme	78	49	57	78	66	45	41	33	32	40	42	21
Incendie volontaire		1	2	1	2	1	2	1	5	10	2	
Incendie involontaire	2	4	6	3	1			2	2	2		2
Destruction, dénaturation, dégradation	3	2	3	3	2	1	2	1				
Total	83	56	68	85	71	47	45	37	39	52	44	23

Année ■
Semestre 1 ■

Vandalisme



Incendie



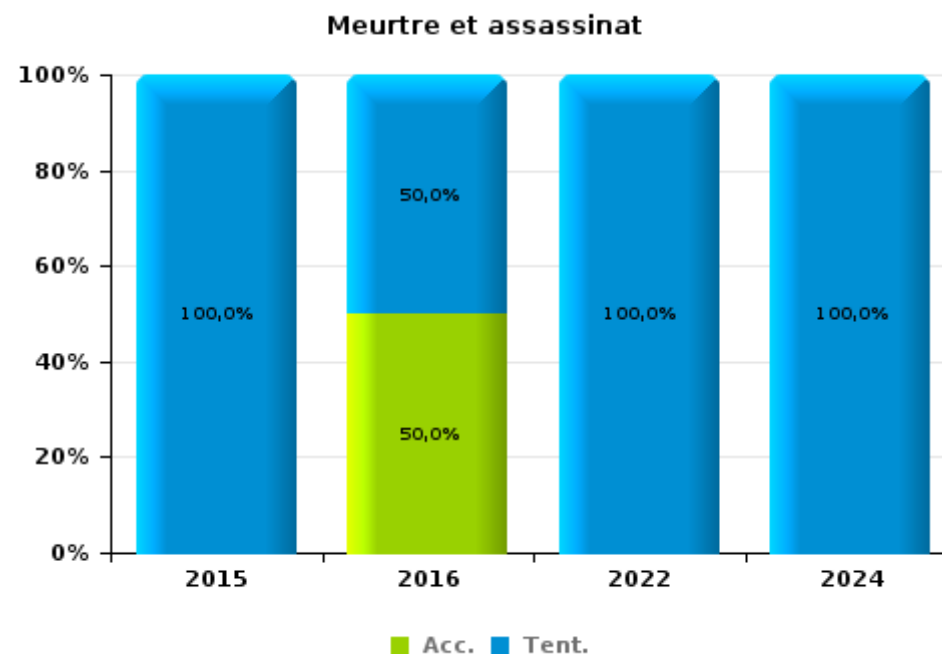
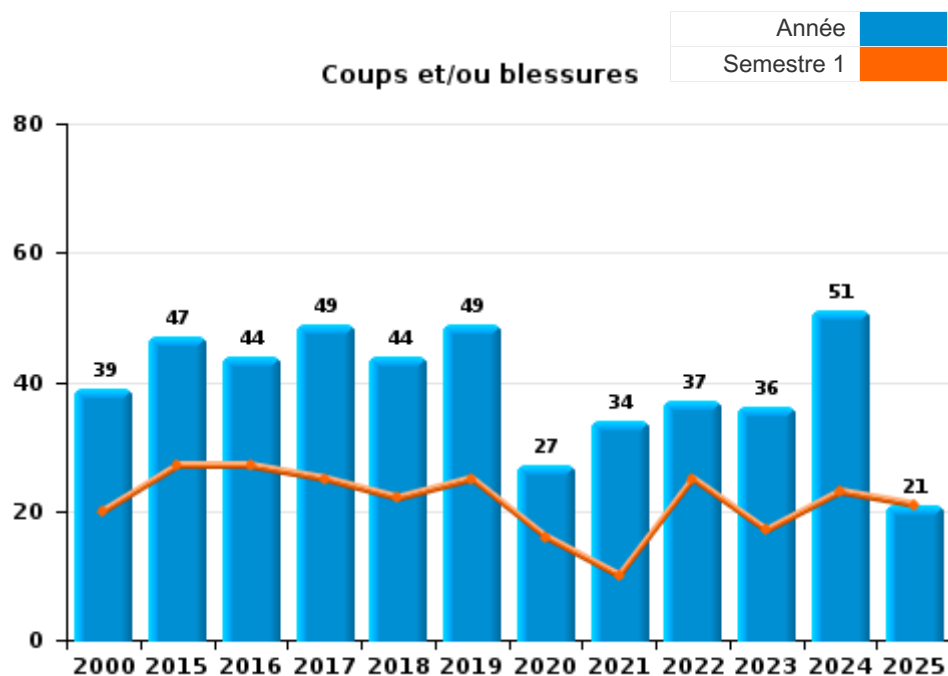
FPF/DGR/DRI/BIPOL - Statistiques policières de criminalité (date de clôture: 31/10/2025)
 Les données pour les années 2001 jusqu'à 2014 ne sont plus publiées mais restent disponibles sur demande auprès du service BIPOL.
 Les données pour 2025 ne concernent que le 1er semestre.



I.3. Catégorie des infractions : Infr. contre l'intégrité physique (top 5 des infractions au niveau national 2024)

Wichelen

	2000	2015	2016	2017	2018	2019	2020	2021	2022	2023	2024	2025
Coups et/ou blessures	39	47	44	49	44	49	27	34	37	36	51	21
Autres	3	3	1	6	4	5	3	4	3		3	1
Meurtre et assassinat		1	2						1		1	
Total	42	51	47	55	48	54	30	38	41	36	55	22





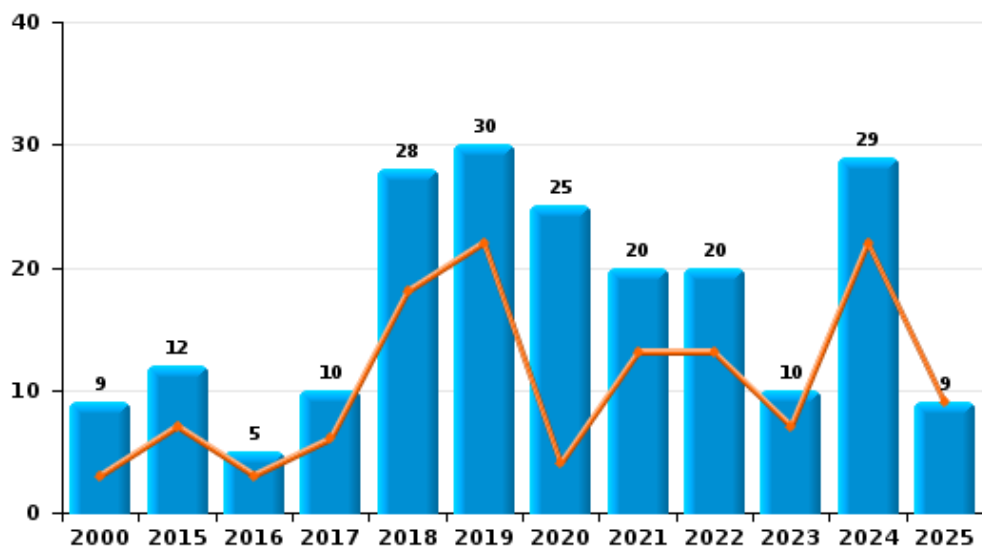
I.4. Catégorie des infractions : Drogues (top 5 des infractions au niveau national 2024)

Wichelen

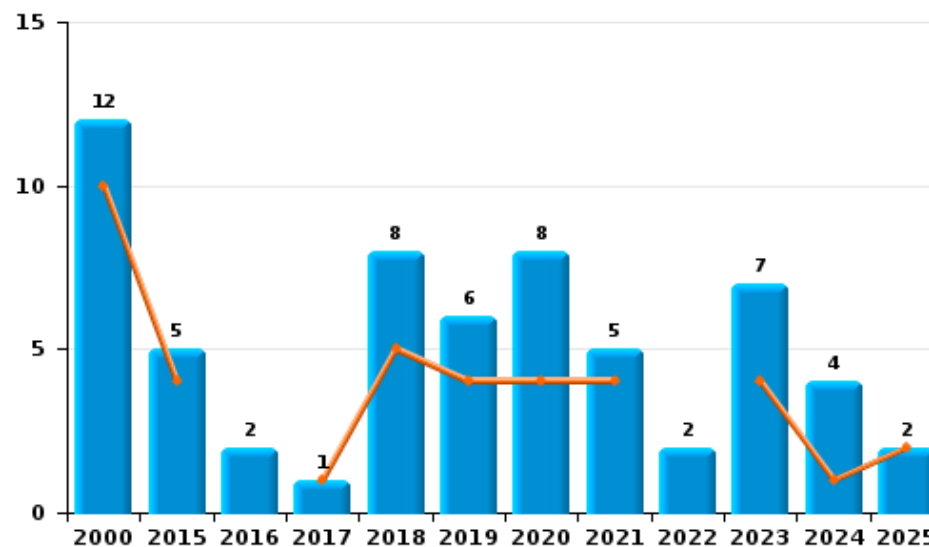
	2000	2015	2016	2017	2018	2019	2020	2021	2022	2023	2024	2025
Détention	9	12	5	10	28	30	25	20	20	10	29	9
Commerce	12	5	2	1	8	6	8	5	2	7	4	2
Usage	27				1	3	2	1			1	1
Fabrication		2	1	1	4	4	2		1			
Importation et exportation	6					1				1		
Autres	3	1				1	1					
Total	57	20	8	12	41	45	38	26	23	18	34	12



Détention



Commerce



FPF/DGR/DRI/BIPOL - Statistiques policières de criminalité (date de clôture: 31/10/2025)
 Les données pour les années 2001 jusqu'à 2014 ne sont plus publiées mais restent disponibles sur demande auprès du service BIPOL.
 Les données pour 2025 ne concernent que le 1er semestre.



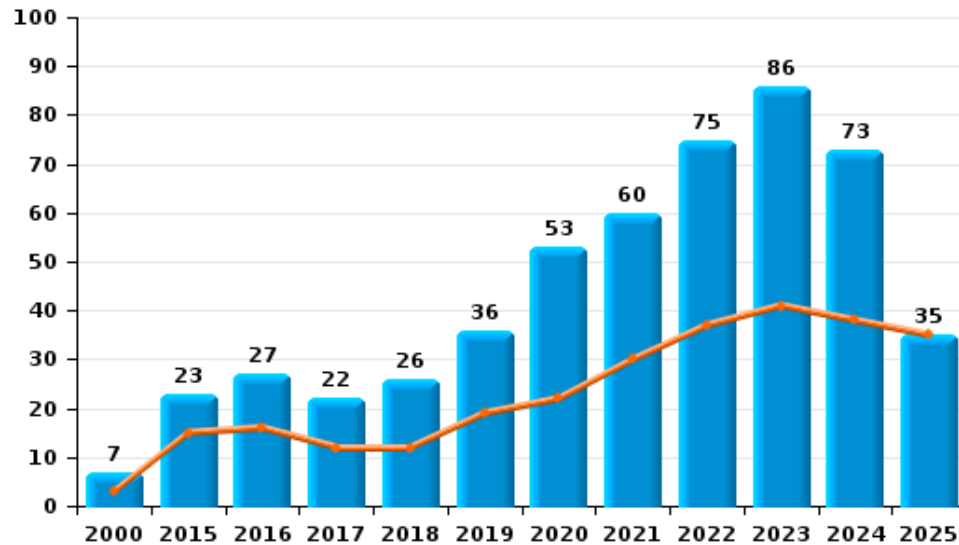
I.5. Catégorie des infractions : Fraude (top 5 des infractions au niveau national 2024)

Wichelen

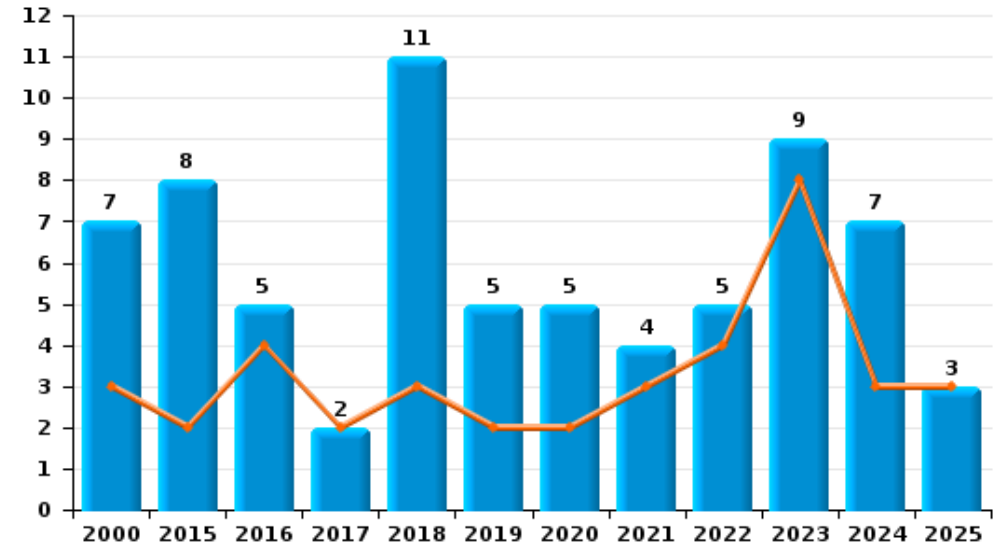
	2000	2015	2016	2017	2018	2019	2020	2021	2022	2023	2024	2025
Escroquerie	7	23	27	22	26	36	53	60	75	86	73	35
Détournement et destruction frauduleuse	58	3	3	1		3	3	2			2	2
Abus de confiance et infr. apparentées	7	8	5	2	11	5	5	4	5	9	7	3
Fraudes: Autres	1	2	1	1		1		3		5	6	1
Grivèlerie		1	2						1			1
Recel	2		1			1					1	
Infr. liées à l'insolvabilité									1			
Total	75	37	39	26	37	46	61	69	82	100	89	42



Escroquerie



Abus de confiance et infr. apparentées



FPF/DGR/DRI/BIPOL - Statistiques policières de criminalité (date de clôture: 31/10/2025)

Les données pour les années 2001 jusqu'à 2014 ne sont plus publiées mais restent disponibles sur demande auprès du service BIPOL.
Les données pour 2025 ne concernent que le 1er semestre.

STATISTIQUES POLICIERES DE CRIMINALITE

LIEU DE PERPETRATION: COMMUNE

Wichelen

PARTIE II : FIGURES CRIMINELLES / PHENOMENES



Wichelen

FC Vol moyen de transport

	2000	2015	2016	2017	2018	2019	2020	2021	2022	2023	2024	2025
Vol de voiture	12	4	2	3		1	1		1	3	3	1
Vol de moto		1		1	1			1		2		
Vol dans les garages	2		1			1				1		
Vol de vélomoteur	9		3	4		3	3			2	1	1
Vol de vélo	57	23	17	14	18	22	23	23	14	21	15	11

FC Cambriolage

	2000	2015	2016	2017	2018	2019	2020	2021	2022	2023	2024	2025
Cambriolage dans habitation	49	22	34	24	42	29	20	16	15	28	19	14
Cambriolage ds entreprise ou commerce	7	10	13	2	3	7	2	3		2	3	
Cambriolage ds service public ou bâtiment administ	2	7	3	4	4	3	1	1	6	2		2
Cambriolage dans bâtiment (total)	57	39	49	30	49	39	22	20	21	32	22	16

FC Vol autre

	2000	2015	2016	2017	2018	2019	2020	2021	2022	2023	2024	2025
Vol à main armée	1	2	1						4	1		
Vol avec violence sans arme		3	4	1	4	6	2	1	3	1	2	2
Vol dans ou sur un véhicule	22	9	21	16	9	6	7	12	11	9	11	7
Vol d'armes et explosifs			1		1		1		3		1	
Vol à l'arraché									2			
Vol à la tire	2	2		1	1			1				1
Vol à l'étalage	2	3		1	2	2	1	3		1		
Vol par ruse		2	1	2								1
Vol de métaux		2		1	4				3	1	2	
Vol sur les chantiers	2	6	2	1	4	7	2	1	4	3	2	3
Vol d'animaux	1		1			1		1		3	1	



Criminalité ICT

	2000	2015	2016	2017	2018	2019	2020	2021	2022	2023	2024	2025
Fraude de cartes de paiements			2	2	2	3				1		4
Phishing				1	4	5	4	15	2	6	5	4
Shouldersurfing						1						
Skimming				1	1							

FC Autre

	2000	2015	2016	2017	2018	2019	2020	2021	2022	2023	2024	2025
Violence contre les métiers d'intérêt général			3	1					2	1		
Viol collectif							1					
Graffiti			2	2			1			1	2	
Dégradation de voiture	1	13	21	22	33	16	23	16	10	14	15	7

PH Violence intrafamiliale (VIF)

	2000	2015	2016	2017	2018	2019	2020	2021	2022	2023	2024	2025
VIF: physique, dans le couple	1	22	16	29	23	20	8	14	11	10	23	7
VIF: physique, envers des descendants	2	1	1	3	5	5	4	3	2	5	3	1
VIF: physique, envers d'autres membres	13	6	2	5	5	9	2	3	5	4	4	1
VIF: sexuelle, dans le couple				1		1						
VIF: sexuelle, envers des descendants	1	1						1				
VIF: psychique, dans le couple	18	27	32	36	40	38	28	43	38	33	20	14
VIF: psychique, envers des descendants		3	3		3		3		6	4	1	1
VIF: psychique, envers d'autres membres		2	3	5	1	3	10	5	5	5	2	3
VIF: économique, dans le couple		7	8	7	7	6	4	6	2	2	1	2
VIF: économique, envers des descendants		1	1		2			1		1		
VIF: économique, envers d'autres membres	9	11	4	8	5	7	2	2	1	1	2	



PH Hormones et dopage

	2000	2015	2016	2017	2018	2019	2020	2021	2022	2023	2024	2025
Dopage humain					3	2						

PH Drogues

	2000	2015	2016	2017	2018	2019	2020	2021	2022	2023	2024	2025
Vente de cocaïne		1					2			3		1
Import-export de cocaïne										1		
Production de drogues synthétiques		1				1						
Import-export de drogues synthétiques	1											
Vente de drogues synthétiques		3	1	1	2	1	4			2	1	1
Production de cannabis (culture)		1	1	1	3	4	2					
Vente-traffic d héroïne		2					2					

PH Trafic d'armes

	2000	2015	2016	2017	2018	2019	2020	2021	2022	2023	2024	2025
Commerce et production d'arme à feu et mun.				1								
Commerce et production d'arme non à feu				1								

PH Traite des êtres humains

	2000	2015	2016	2017	2018	2019	2020	2021	2022	2023	2024	2025
TEH - exploitation sexuelle									1			



PH Violence dans l'espace public

	2000	2015	2016	2017	2018	2019	2020	2021	2022	2023	2024	2025
Violence physique (transport public)					1		1			2	1	
Violence physique (voie publique)	9	9	17	6	10	12	8	13	10	5	7	7
Violence physique (autre endroit public)		2	1		1					2		
Violence physique (endroit accessible au public)	10	6	2	1	3	6	2	4	7	5	5	5
Violence sexuelle (transport public)		1										
Violence sexuelle (voie publique)	1		2		1			1			2	2
Violence sexuelle (autre endroit public)					1			1			1	
Violence sexuelle (endroit accessible au public)									2		1	
Violence psychique (transport public)	1					1	1	2	1		1	
Violence psychique (voie publique)	6	3	9	11	7	7	8	7	9	13	6	3
Violence psychique (autre endroit public)	2	1	1				1	3			1	
Violence psychique (endroit accessible au public)	9	5		3	4	4	2		5	4	1	
Vol à main armée (transport public)										1		
Vol à main armée (voie publique)		1										
Vol à main armée (endroit accessible au public)		1	1									
Vol avec violence sans arme (transport public)												1
Vol avec violence sans arme (voie publique)			1						1			
Vol avec violence sans arme (endr. acces. au pub.)		1	1									

PH Autre

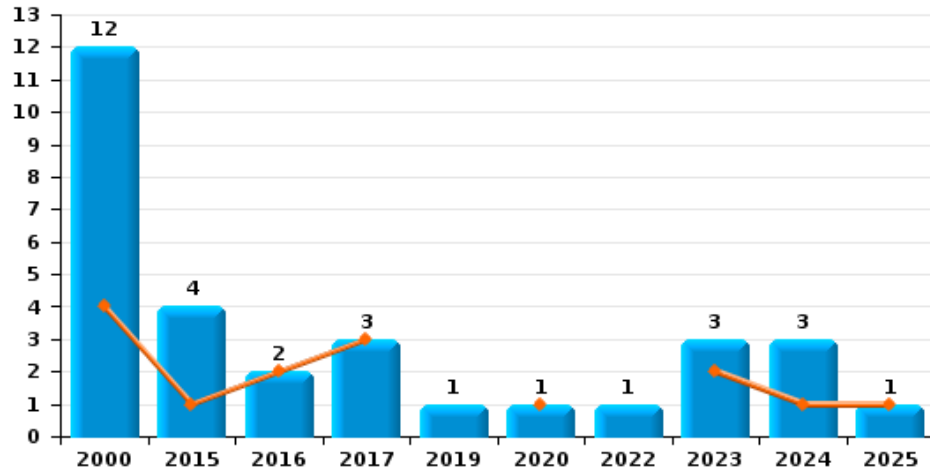
	2000	2015	2016	2017	2018	2019	2020	2021	2022	2023	2024	2025
Faux policiers										1		
Terrorisme, extrémisme et radicalisme										1		
Cyberharcèlement	5	1	3	1	2	4	4	1	2	1	1	1
Fraude à l'identité	3	2	2	3	6	7	6	8	4	18	13	9



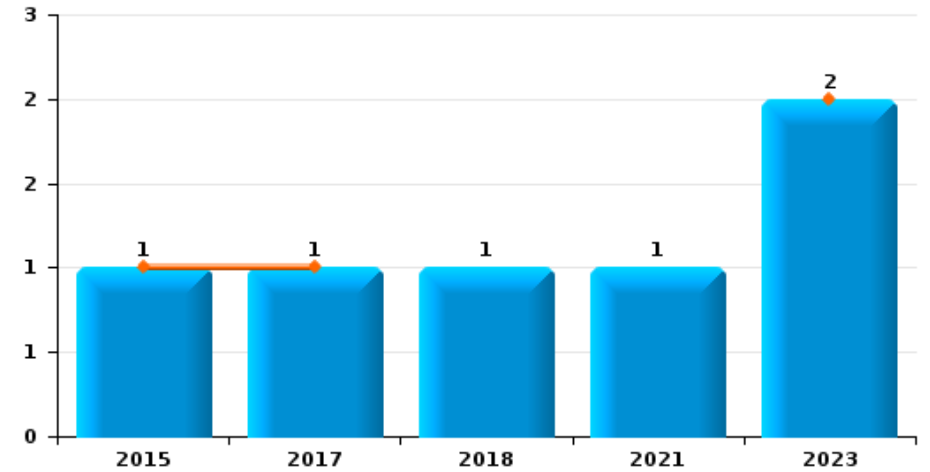
Wichelen

Année	■
Semestre 1	■

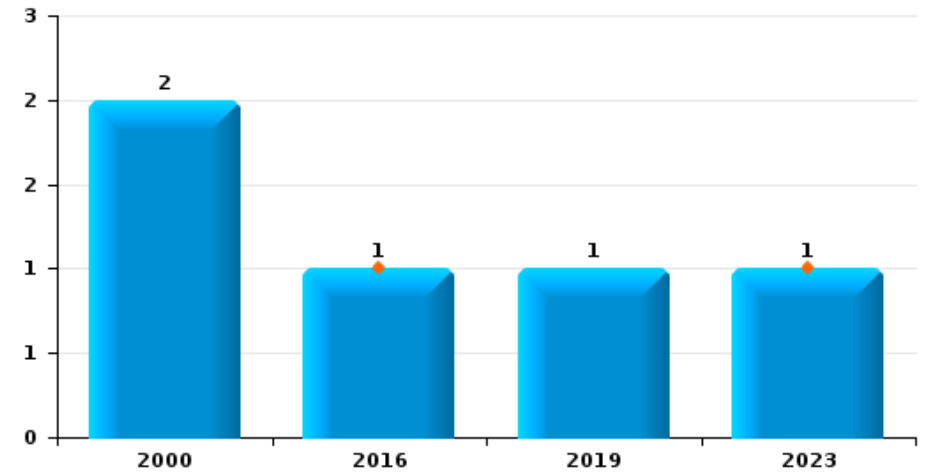
Vol de voiture



Vol de moto



Vol dans les garages

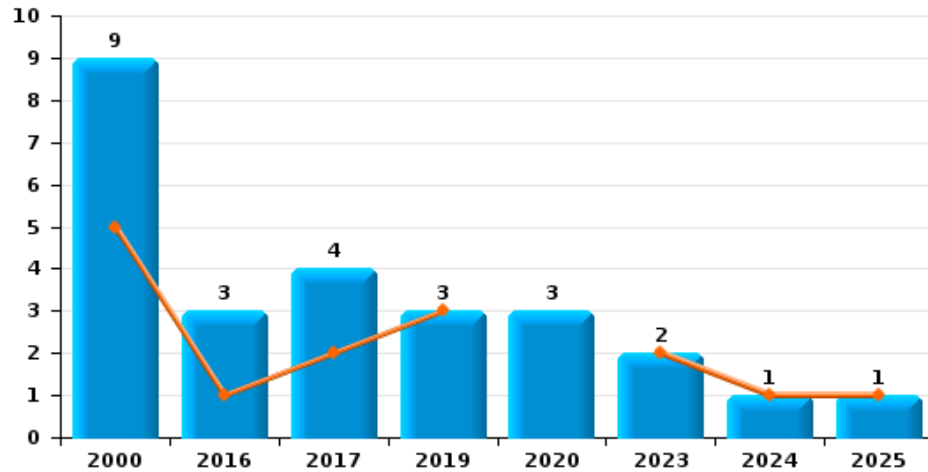




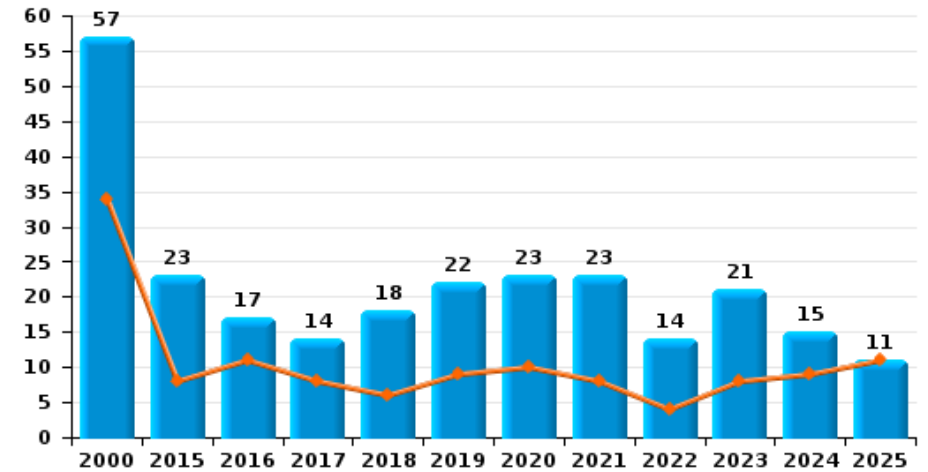
Wichelen

Année	■
Semestre 1	■

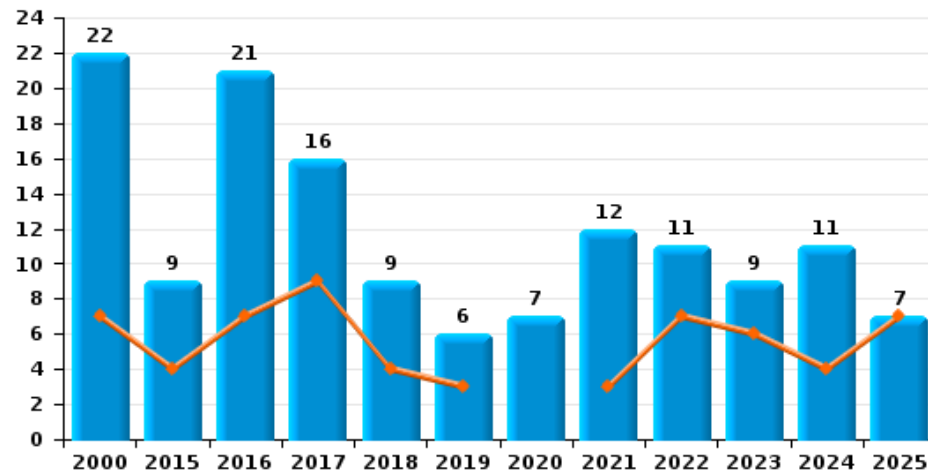
Vol de vélomoteur



Vol de vélo

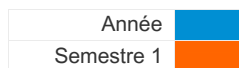


Vol dans ou sur un véhicule

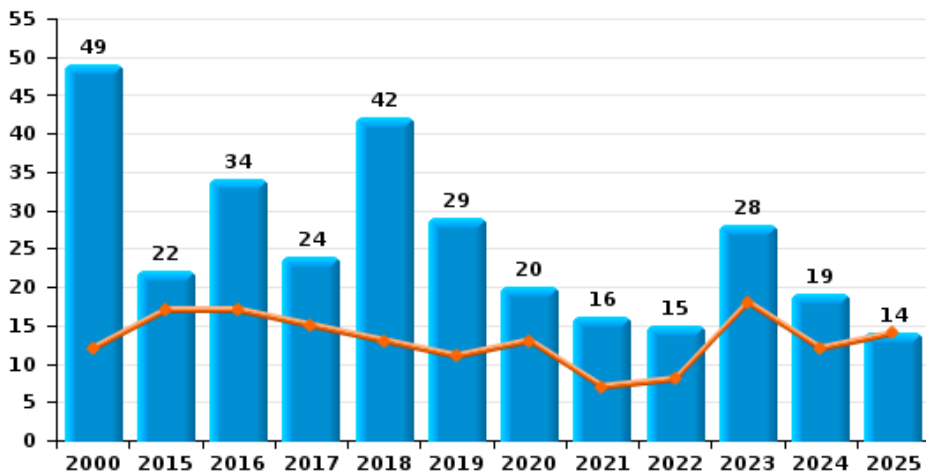




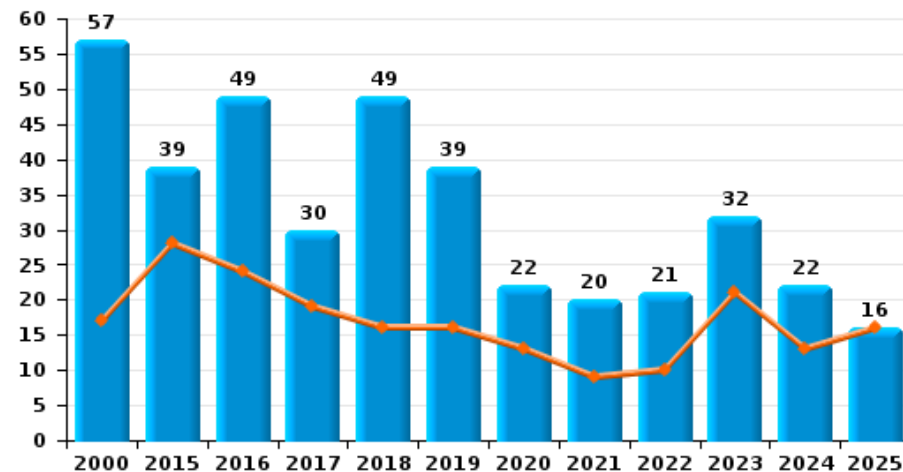
Wichelen



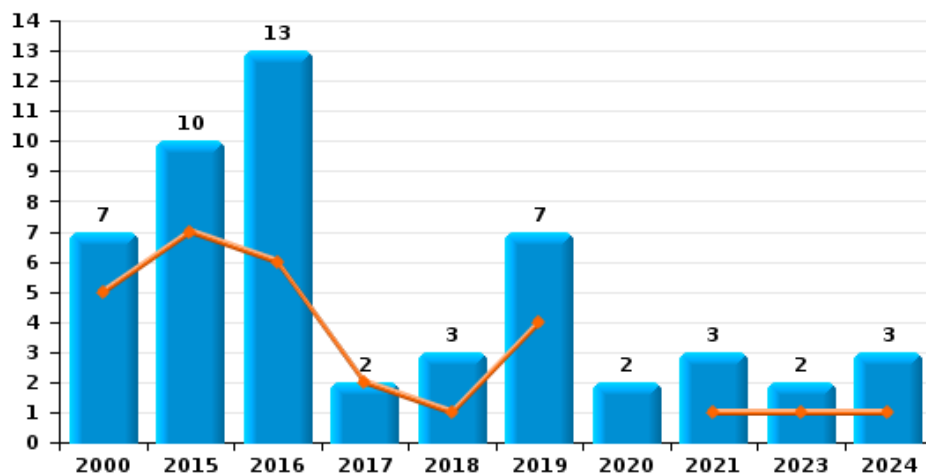
Cambriolage dans habitation



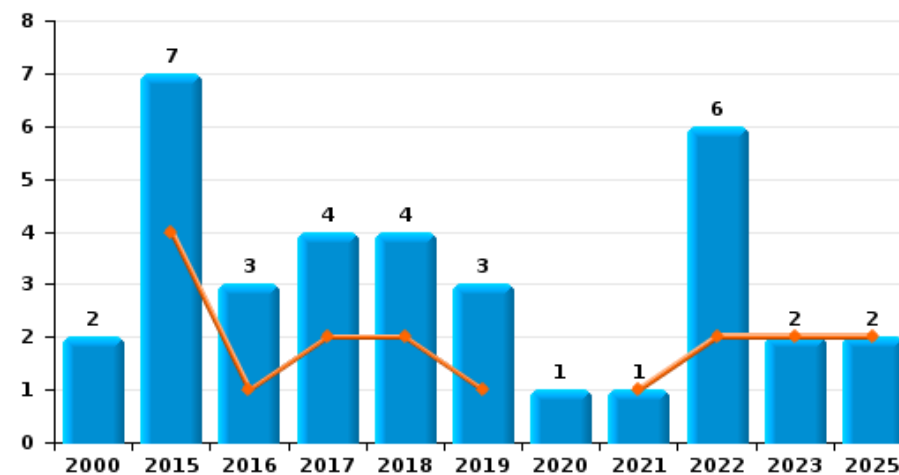
Cambriolage dans bâtiment (total)



Cambriolage ds entreprise ou commerce



Cambriolage ds service public ou bâtiment administratif

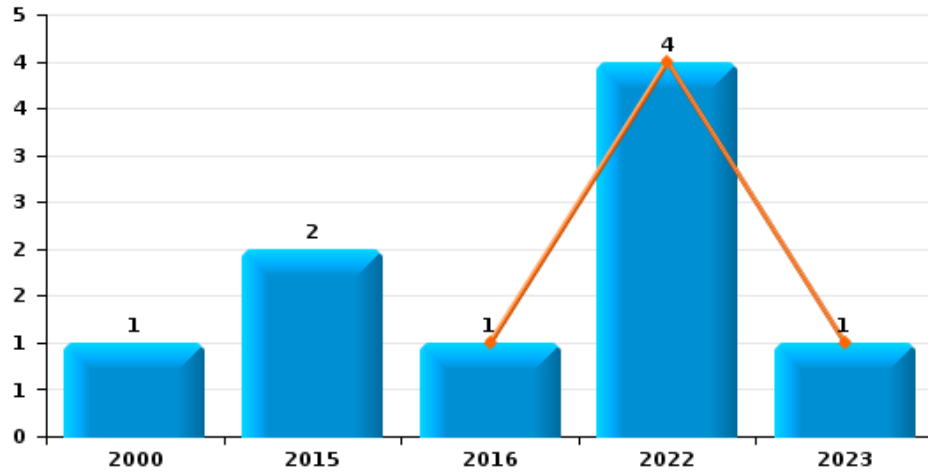




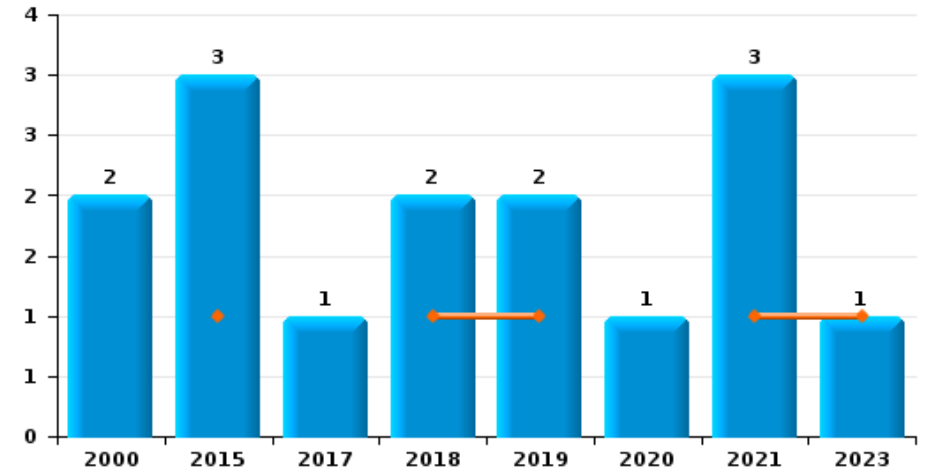
Wichelen



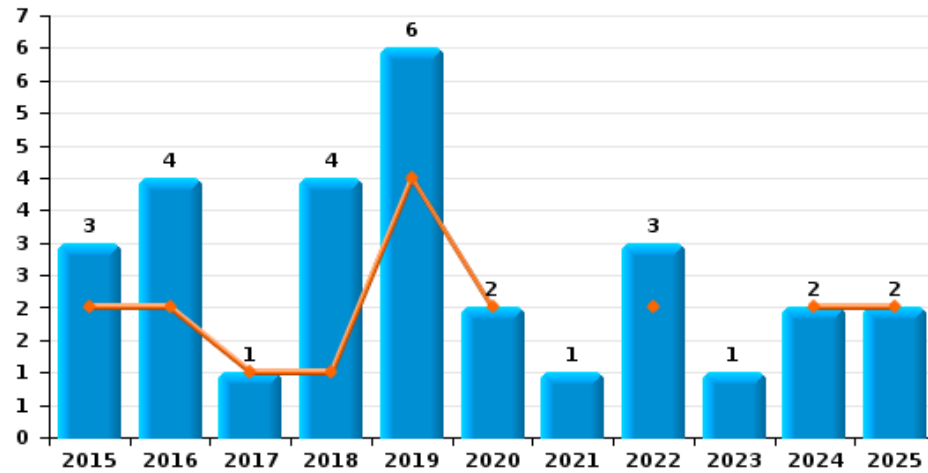
Vol à main armée



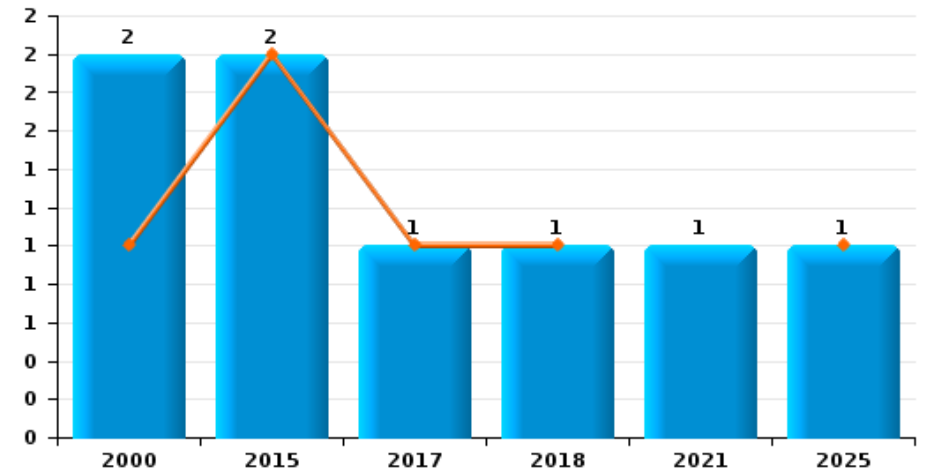
Vol à l'étalage



Vol avec violence sans arme



Vol à la tire

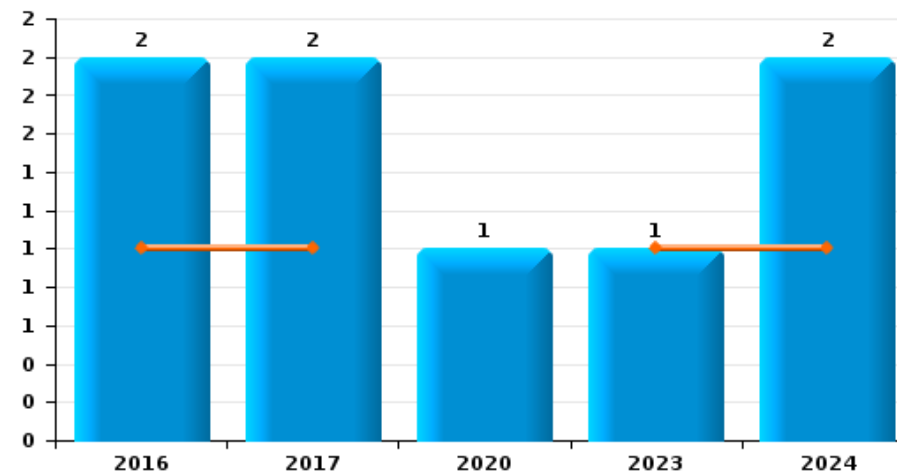




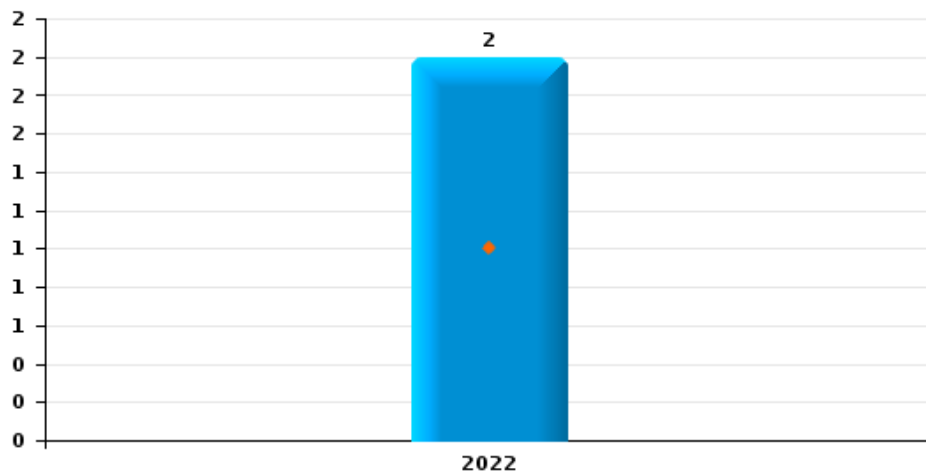
Wichelen

Année	■
Semestre 1	■

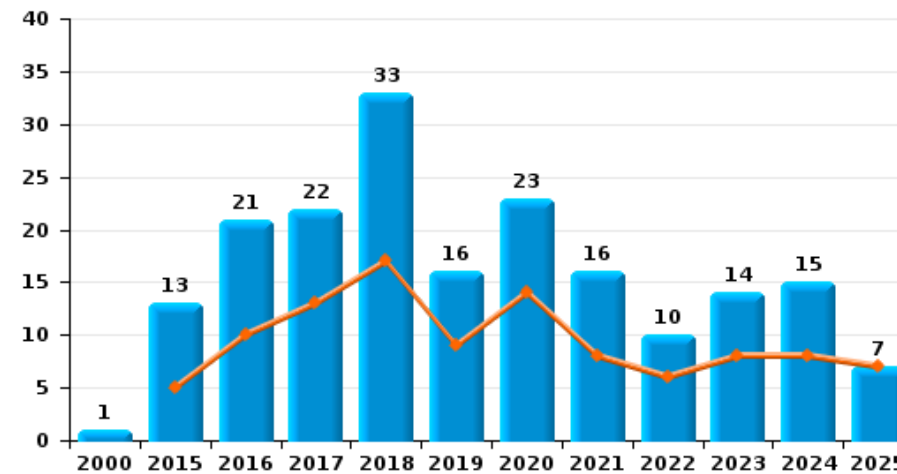
Graffiti



Vol à l'arraché



Dégradation de voiture





Wichelen

FC Vol moyen de transport

		2000	2015	2016	2017	2018	2019	2020	2021	2022	2023	2024	2025
Vol de voiture	Trim 1	2		1	1			1			2	1	1
	Trim 2	2	1	1	2								
	Trim 3	3	3								1	2	
	Trim 4	5					1			1			
Total		12	4	2	3		1	1		1	3	3	1
Vol de moto	Trim 1		1		1								
	Trim 2										2		
	Trim 3					1			1				
Total			1		1	1			1		2		
Vol dans les garages	Trim 2			1							1		
	Trim 3	2											
	Trim 4						1						
Total		2		1			1				1		
Vol de vélomoteur	Trim 1	3		1	1		1				1		
	Trim 2	2			1		2				1	1	1
	Trim 3			2	1								
	Trim 4	4			1			3					
Total		9		3	4		3	3			2	1	1
Vol de vélo	Trim 1	19	6	2	3	4	4	1	4	1	4	3	
	Trim 2	15	2	9	5	2	5	9	4	3	4	6	11
	Trim 3	9	10	3	4	3	6	6	10	4	11	2	
	Trim 4	14	5	3	2	9	7	7	5	6	2	4	
Total		57	23	17	14	18	22	23	23	14	21	15	11



FC Cambriolage

		2000	2015	2016	2017	2018	2019	2020	2021	2022	2023	2024	2025
Cambriolage dans habitation	Trim 1	7	11	4	10	10	10	7	2	2	14	3	1
	Trim 2	5	6	13	5	3	1	6	5	6	4	9	13
	Trim 3	8	4	4	3	7	4	5	6	2	5	1	
	Trim 4	29	1	13	6	22	14	2	3	5	5	6	
Total		49	22	34	24	42	29	20	16	15	28	19	14
Cambriolage ds entreprise ou commerce	Trim 1	3	6	3			1						
	Trim 2	2	1	3	2	1	3		1		1	1	
	Trim 3	2	1	1			2	1	1			1	
	Trim 4		2	6		2	1	1	1		1	1	
Total		7	10	13	2	3	7	2	3		2	3	
Cambriolage ds service public ou bâtiment administ	Trim 1		1		2	1	1		1		2		1
	Trim 2		3	1		1				2			1
	Trim 3	2	2		1	1	1			2			
	Trim 4		1	2	1	1	1	1		2			
Total		2	7	3	4	4	3	1	1	6	2		2
Cambriolage dans bâtiment (total)	Trim 1	10	18	7	12	11	12	7	3	2	16	3	2
	Trim 2	7	10	17	7	5	4	6	6	8	5	10	14
	Trim 3	11	7	5	4	8	7	5	7	4	5	2	
	Trim 4	29	4	20	7	25	16	4	4	7	6	7	
Total		57	39	49	30	49	39	22	20	21	32	22	16



FC Vol autre

		2000	2015	2016	2017	2018	2019	2020	2021	2022	2023	2024	2025
Vol à main armée	Trim 2			1						4	1		
	Trim 3		1										
	Trim 4	1	1										
	Total	1	2	1						4	1		
Vol avec violence sans arme	Trim 1		1	2	1		2			1			2
	Trim 2		1			1	2	2		1		2	
	Trim 3			1		2	2		1				
	Trim 4		1	1		1				1	1		
Total		3	4	1	4	6	2	1	3	1	2	2	
Vol dans ou sur un véhicule	Trim 1	4	3	5	7	1	2				4	1	2
	Trim 2	3	1	2	2	3	1		3	7	2	3	5
	Trim 3	1	3	12	2	2	3		7	1	2	4	
	Trim 4	14	2	2	5	3		7	2	3	1	3	
Total	22	9	21	16	9	6	7	12	11	9	11	7	
Vol d'armes et explosifs	Trim 1					1				1			
	Trim 2									1			
	Trim 3									1		1	
	Trim 4			1				1					
Total			1		1		1		3		1		
Vol à l'arraché	Trim 1									1			
	Trim 3									1			
	Total									2			
Vol à la tire	Trim 1	1	1										
	Trim 2		1		1								1
	Trim 4	1							1				
	Total	2	2		1	1			1				1



FC Vol autre

		2000	2015	2016	2017	2018	2019	2020	2021	2022	2023	2024	2025
Vol à l'étalage	Trim 1		1			1	1				1		
	Trim 2								1				
	Trim 3	1				1		1	2				
	Trim 4	1	2		1		1						
	Total	2	3		1	2	2	1	3		1		
Vol par ruse	Trim 1		1	1									
	Trim 2				1								
	Trim 3		1										
	Trim 4				1							1	
	Total		2	1	2							1	
Vol de métaux	Trim 1										1	1	
	Trim 2									1			
	Trim 3		1		1	4							
	Trim 4		1							2		1	
	Total		2		1	4				3	1	2	
Vol sur les chantiers	Trim 1				1		2				3	1	1
	Trim 2		3	1		1	1	2		1			2
	Trim 3		3	1		2	4		1	2		1	
	Trim 4	2				1				1			
	Total	2	6	2	1	4	7	2	1	4	3	2	3
Vol d'animaux	Trim 3			1			1		1		2		
	Trim 4	1									1	1	
	Total	1		1			1		1		3	1	



Criminalité ICT

		2000	2015	2016	2017	2018	2019	2020	2021	2022	2023	2024	2025
Fraude de cartes de paiements	Trim 1						1				1		2
	Trim 2			1	1	1	1						2
	Trim 3			1	1	1	1						
	Total			2	2	2	3				1		4
Phishing	Trim 1					1		2	2	2		3	3
	Trim 2					1	4		1		1	1	1
	Trim 3			1	1	1	1	4			3	1	
	Trim 4					1		1	8		2		
Total				1	4	5	4	15	2	6	5	4	
Shouldersurfing	Trim 3						1						
Total						1							
Skimming	Trim 3			1	1								
Total				1	1								



FC Autre

		2000	2015	2016	2017	2018	2019	2020	2021	2022	2023	2024	2025
Violence contre les métiers d'intérêt général	Trim 1			1									
	Trim 2			2	1					1			
	Trim 3										1		
	Trim 4									1			
Total				3	1					2	1		
Viol collectif	Trim 2							1					
Total								1					
Graffiti	Trim 2			1	1						1	1	
	Trim 3				1			1				1	
	Trim 4			1									
	Total				2	2			1			1	2
Dégradation de voiture	Trim 1		2	2	2	12	4	4	3	2	5	4	2
	Trim 2		3	8	11	5	5	10	5	4	3	4	5
	Trim 3	1	2	4	7	11	2	3	5	1	2	2	
	Trim 4		6	7	2	5	5	6	3	3	4	5	
Total		1	13	21	22	33	16	23	16	10	14	15	7



PH Violence intrafamiliale (VIF)

		2000	2015	2016	2017	2018	2019	2020	2021	2022	2023	2024	2025
VIF: physique, dans le couple	Trim 1		5	3	9	4	5	2		2	2	7	4
	Trim 2		9	8	6	4	6	4	4	4	2	4	3
	Trim 3	1	3	3	7	10	5		7	3	5	4	
	Trim 4		5	2	7	5	4	2	3	2	1	8	
	Total	1	22	16	29	23	20	8	14	11	10	23	7
VIF: physique, envers des descendants	Trim 1	1				2	1	3		1		2	1
	Trim 2	1			1		1	1	1	1	3		
	Trim 3		1	1	1	1	2		1			1	
	Trim 4				1	2	1		1		2		
	Total	2	1	1	3	5	5	4	3	2	5	3	1
VIF: physique, envers d'autres membres	Trim 1	2			1	3	2	1	1	2	1	1	1
	Trim 2	2	1	1	1	2	3		1	1	1	1	
	Trim 3	5	2	1	3		2			1	1	1	
	Trim 4	4	3				2	1	1	1	1	1	
	Total	13	6	2	5	5	9	2	3	5	4	4	1
VIF: sexuelle, dans le couple	Trim 2						1						
	Trim 3				1								
	Total				1		1						
VIF: sexuelle, envers des descendants	Trim 2								1				
	Trim 3		1										
	Trim 4	1											
	Total	1	1						1				
VIF: psychique, dans le couple	Trim 1	4	4	6	11	7	14	8	11	11	5	1	7
	Trim 2	2	13	2	7	6	15	5	11	8	12	6	7
	Trim 3	8	4	10	9	12	6	6	9	5	9	9	
	Trim 4	4	6	14	9	15	3	9	12	14	7	4	
	Total	18	27	32	36	40	38	28	43	38	33	20	14



PH Violence intrafamiliale (VIF)

		2000	2015	2016	2017	2018	2019	2020	2021	2022	2023	2024	2025
VIF: psychique, envers des descendants	Trim 1			2		1				1		1	
	Trim 2										2		1
	Trim 3		3			2		2			1		
	Trim 4			1				1		5	1		
Total			3	3		3		3		6	4	1	1
VIF: psychique, envers d'autres membres	Trim 1			2			1	4	1	2	2	1	1
	Trim 2		2		3		1	1	1	2		1	2
	Trim 3				1			3	1		3		
	Trim 4			1	1	1	1	2	2	1			
Total			2	3	5	1	3	10	5	5	5	2	3
VIF: économique, dans le couple	Trim 1			1	3	4	2	1					1
	Trim 2		1	2	1		3	2	1	2		1	1
	Trim 3		4	3	2				3		2		
	Trim 4		2	2	1	3	1	1	2				
Total			7	8	7	7	6	4	6	2	2	1	2
VIF: économique, envers des descendants	Trim 2										1		
	Trim 3		1			2							
	Trim 4			1					1				
Total			1	1		2			1		1		
VIF: économique, envers d'autres membres	Trim 1	1			1	2	1		1	1		1	
	Trim 2	1	4	2	5		4		1				
	Trim 3	6	5	1		1	1	1			1	1	
	Trim 4	1	2	1	2	2	1	1					
Total		9	11	4	8	5	7	2	2	1	1	2	



PH Hormones et dopage

		2000	2015	2016	2017	2018	2019	2020	2021	2022	2023	2024	2025
Dopage humain	Trim 1						2						
	Trim 2				1								
	Trim 3				2								
Total					3	2							



PH Drogues

		2000	2015	2016	2017	2018	2019	2020	2021	2022	2023	2024	2025
Vente de cocaïne	Trim 1										2		
	Trim 2							1					1
	Trim 3							1					
	Trim 4		1								1		
Total			1					2			3		1
Import-export de cocaïne	Trim 1										1		
	Total										1		
Production de drogues synthétiques	Trim 1		1										
	Trim 4						1						
	Total		1				1						
Import-export de drogues synthétiques	Trim 4	1											
	Total	1											
Vente de drogues synthétiques	Trim 1		1			1		1					
	Trim 2		2		1	1	1				1		1
	Trim 3			1				3					
	Trim 4										1	1	
Total			3	1	1	2	1	4			2	1	1
Production de cannabis (culture)	Trim 2						2	2					
	Trim 3		1	1	1	1	1						
	Trim 4					2	1						
Total			1	1	1	3	4	2					
Vente-traffic d héroïne	Trim 1		1					1					
	Trim 2		1					1					
	Total		2					2					



PH Trafic d'armes

		2000	2015	2016	2017	2018	2019	2020	2021	2022	2023	2024	2025
Commerce et production d'arme à feu et mun.	Trim 3				1								
	Total				1								
Commerce et production d'arme non à feu	Trim 3				1								
	Total				1								



PH Traite des êtres humains

		2000	2015	2016	2017	2018	2019	2020	2021	2022	2023	2024	2025
TEH - exploitation sexuelle	Trim 4									1			
	Total									1			



PH Violence dans l'espace public

		2000	2015	2016	2017	2018	2019	2020	2021	2022	2023	2024	2025
Violence physique (transport public)	Trim 1							1					
	Trim 2										1		
	Trim 3				1							1	
	Trim 4										1		
	Total					1		1			2	1	
Violence physique (voie publique)	Trim 1	3	2	3	1	4	4	1	1	3	1		3
	Trim 2	4	3	9	2	1	3	4	2	2	1	3	4
	Trim 3	2	2	3	1	4	3		3	3	2	2	
	Trim 4		2	2	2	1	2	3	7	2	1	2	
	Total	9	9	17	6	10	12	8	13	10	5	7	7
Violence physique (autre endroit public)	Trim 2		1	1							1		
	Trim 3					1							
	Trim 4		1								1		
	Total		2	1		1					2		
Violence physique (endroit accessible au public)	Trim 1	1	4		1	1	2			4	1		
	Trim 2	4	2			2	2			3		2	5
	Trim 3	4					2	1	2		2	3	
	Trim 4	1		2				1	2		2		
	Total	10	6	2	1	3	6	2	4	7	5	5	5
Violence sexuelle (transport public)	Trim 2		1										
Total		1											
Violence sexuelle (voie publique)	Trim 1			1		1						1	
	Trim 2								1				2
	Trim 3			1								1	
	Trim 4	1											
	Total	1		2		1			1			2	2



PH Violence dans l'espace public

		2000	2015	2016	2017	2018	2019	2020	2021	2022	2023	2024	2025
Violence sexuelle (autre endroit public)	Trim 1								1			1	
	Trim 3				1								
	Total				1			1				1	
Violence sexuelle (endroit accessible au public)	Trim 1									1			
	Trim 2									1		1	
	Total									2		1	
Violence psychique (transport public)	Trim 1					1							
	Trim 2	1								1			
	Trim 3							2				1	
	Trim 4						1						
	Total	1					1	1	2	1		1	
Violence psychique (voie publique)	Trim 1	1	2	2	3	2	2	2			6	2	2
	Trim 2	3	1	2	2	1	1	2	5	3	5	1	1
	Trim 3			2	3	1	3	2	2	2		1	
	Trim 4	2		3	3	3	1	2		4	2	2	
	Total	6	3	9	11	7	7	8	7	9	13	6	3
Violence psychique (autre endroit public)	Trim 1	1		1									
	Trim 2		1					1	1				
	Trim 3								1				
	Trim 4	1							1			1	
	Total	2	1	1				1	3			1	
Violence psychique (endroit accessible au public)	Trim 1	3	2							1	1		
	Trim 2	2	2		1					1	1	1	
	Trim 3	2			1	3	3	1			2		
	Trim 4	2	1		1	1	1	1		3			
	Total	9	5		3	4	4	2		5	4	1	
Vol à main armée (transport public)	Trim 2										1		
Total											1		



PH Violence dans l'espace public

		2000	2015	2016	2017	2018	2019	2020	2021	2022	2023	2024	2025
Vol à main armée (voie publique)	Trim 3		1										
	Total		1										
Vol à main armée (endroit accessible au public)	Trim 2			1									
	Trim 4		1										
	Total		1	1									
Vol avec violence sans arme (transport public)	Trim 1												1
	Total												1
Vol avec violence sans arme (voie publique)	Trim 1									1			
	Trim 3			1									
	Total			1						1			
Vol avec violence sans arme (endr. acces. au pub.)	Trim 2		1										
	Trim 4			1									
	Total		1	1									



PH Autre

		2000	2015	2016	2017	2018	2019	2020	2021	2022	2023	2024	2025
Faux policiers	Trim 4										1		
	Total										1		
Terrorisme, extrémisme et radicalisme	Trim 1										1		
	Total										1		
Cyberharcèlement	Trim 1	2		2	1			2		1			
	Trim 2	3				1			1	1		1	1
	Trim 3		1	1			4						
	Trim 4					1		2			1		
	Total	5	1	3	1	2	4	4	1	2	1	1	1
Fraude à l'identité	Trim 1	1	1	1	1	2	2	1	3		6	2	4
	Trim 2	1				2	1	1			3	3	5
	Trim 3	1	1		2	1	1	1	3	1	2	1	
	Trim 4			1		1	3	3	2	3	7	7	
	Total	3	2	2	3	6	7	6	8	4	18	13	9



Wichelen

2024

FC Vol moyen de transport

	Jan	Mar	Mai	Juin	Juil	Sep	Oct	Nov	Déc	Total
Vol de voiture		1				2				3
Vol de vélomoteur			1							1
Vol de vélo	1	2	4	2	1	1	2	1	1	15

FC Cambriolage

	Fév	Mar	Avr	Mai	Juin	Juil	Sep	Oct	Nov	Déc	Total
Cambriolage dans habitation	2	1	5	2	2		1	1	2	3	19
Cambriolage ds entreprise ou commerce			1			1				1	3
Cambriolage dans bâtiment (total)	2	1	6	2	2	1	1	1	2	4	22

FC Vol autre

	Fév	Mar	Avr	Mai	Juin	Août	Sep	Oct	Nov	Déc	Total
Vol avec violence sans arme				1	1						2
Vol dans ou sur un véhicule	1		3			4		1	1	1	11
Vol d'armes et explosifs							1				1
Vol par ruse									1		1
Vol de métaux		1							1		2
Vol sur les chantiers		1					1				2
Vol d'animaux										1	1

Criminalité ICT

	Fév	Mar	Mai	Août	Total
Phishing	1	2	1	1	5



FC Autre

	Jan	Fév	Mar	Avr	Mai	Juil	Nov	Déc	Total
Graffiti				1		1			2
Dégradation de voiture	1	1	2	2	2	2	4	1	15

PH Violence intrafamiliale (VIF)

	Jan	Fév	Mar	Avr	Mai	Juin	Juil	Août	Sep	Oct	Nov	Déc	Total
VIF: physique, dans le couple	2	3	2	2	1	1	2	1	1	2	1	5	23
VIF: physique, envers des descendants		2					1						3
VIF: physique, envers d'autres membres		1				1	1					1	4
VIF: psychique, dans le couple	1			4		2	3	4	2	1	1	2	20
VIF: psychique, envers des descendants	1												1
VIF: psychique, envers d'autres membres		1			1								2
VIF: économique, dans le couple					1								1
VIF: économique, envers d'autres membres			1				1						2

PH Drogues

	Déc	Total
Vente de drogues synthétiques	1	1



PH Violence dans l'espace public

	Jan	Fév	Mar	Avr	Mai	Juin	Juil	Août	Sep	Nov	Déc	Total
Violence physique (transport public)							1					1
Violence physique (voie publique)						3	1	1		2		7
Violence physique (endroit accessible au public)					1	1	1	1	1			5
Violence sexuelle (voie publique)	1								1			2
Violence sexuelle (autre endroit public)		1										1
Violence sexuelle (endroit accessible au public)				1								1
Violence psychique (transport public)									1			1
Violence psychique (voie publique)			2		1				1	1	1	6
Violence psychique (autre endroit public)										1		1
Violence psychique (endroit accessible au public)					1							1

PH Autre

	Jan	Avr	Mai	Juin	Sep	Oct	Nov	Déc	Total
Cyberharcèlement			1						1
Fraude à l'identité	2	1	1	1	1	1	2	4	13



2025

FC Vol moyen de transport

	Fév	Avr	Mai	Juin	Total
Vol de voiture	1				1
Vol de vélomoteur			1		1
Vol de vélo		3	2	6	11

FC Cambriolage

	Jan	Fév	Avr	Mai	Juin	Total
Cambriolage dans habitation		1	4	4	5	14
Cambriolage ds service public ou bâtiment administ	1		1			2
Cambriolage dans bâtiment (total)	1	1	5	4	5	16

FC Vol autre

	Jan	Fév	Mar	Avr	Mai	Juin	Total
Vol avec violence sans arme	1		1				2
Vol dans ou sur un véhicule		1	1	3		2	7
Vol à la tire						1	1
Vol sur les chantiers			1		1	1	3

Criminalité ICT

	Fév	Mar	Avr	Mai	Total
Fraude de cartes de paiements	1	1	2		4
Phishing	1	2		1	4

FC Autre

	Mar	Avr	Mai	Juin	Total
Dégradation de voiture	2	2	2	1	7



PH Violence intrafamiliale (VIF)

	Jan	Fév	Mar	Avr	Mai	Juin	Total
VIF: physique, dans le couple	3		1	2		1	7
VIF: physique, envers des descendants		1					1
VIF: physique, envers d'autres membres			1				1
VIF: psychique, dans le couple	3	2	2	3	3	1	14
VIF: psychique, envers des descendants				1			1
VIF: psychique, envers d'autres membres			1		2		3
VIF: économique, dans le couple			1	1			2

PH Drogues

	Mai	Juin	Total
Vente de cocaïne	1		1
Vente de drogues synthétiques		1	1

PH Violence dans l'espace public

	Jan	Fév	Mar	Avr	Mai	Juin	Total
Violence physique (voie publique)	1		2		2	2	7
Violence physique (endroit accessible au public)				1	3	1	5
Violence sexuelle (voie publique)					1	1	2
Violence psychique (voie publique)		1	1	1			3
Vol avec violence sans arme (transport public)	1						1

PH Autre

	Jan	Fév	Avr	Mai	Juin	Total
Cyberharcèlement					1	1
Fraude à l'identité	3	1	1	1	3	9

STATISTIQUES POLICIERES DE CRIMINALITE

LIEU DE PERPETRATION: COMMUNE

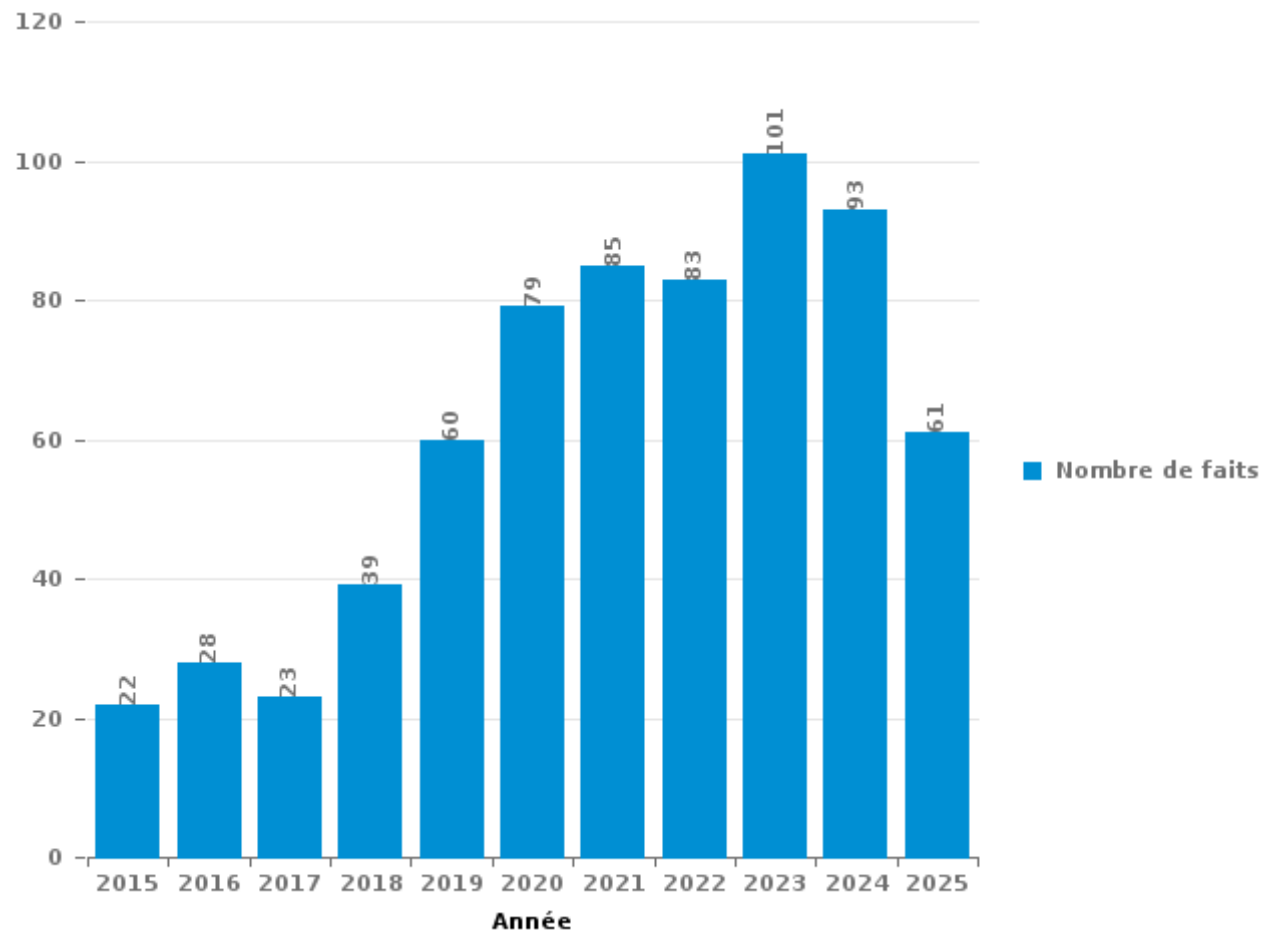
Wichelen

PARTIE III : ICT



Wichelen

Nombre total de délits avec un élément ICT/online, depuis 2015





Criminalité ICT/online au sens strict

Infractions (exhaustif)

	2015	2016	2017	2018	2019	2020	2021	2022	2023	2024	2025
Code pénal social: Infr. contre foi publique en droit pénal social: Faux en informatique									1		
Criminalité informatique: Faux en informatique:		2	1	5	5	5	10	6	9	6	6
Criminalité informatique: Fraude informatique:	1	2	3	13	25	25	32	18	18	28	24
Criminalité informatique: Hacking:	3	3	3	4	7	6	6	3	12	6	4
Criminalité informatique: Sabotage:						1			2	2	
Infr. contre autres valeurs morales et sentiments: Violation de communication par particulier:										1	
Total:	4	7	7	22	37	37	48	27	42	43	34

Figures criminelles (à considérer spécifiquement – ne pas additionner avec d'autres éléments – risque de double comptage!)

	2016	2017	2018	2019	2020	2021	2022	2023	2024	2025
Fraude de cartes de paiements	2	2	2	3				1		4
Phishing		1	4	5	4	15	2	6	5	4
Shouldersurfing				1						
Skimming		1	1							



Criminalité ICT/online au sens large

Infractions (uniquement si code-fait existe)

	2015	2016	2017	2018	2019	2020	2021	2022	2023	2024	2025
Fraude: Escroquerie: Fraude par internet	16	18	16	20	33	52	53	62	72	67	32
Infr. contre les moeurs: Grooming (contact par ICT avec mineur < 16 ans):					1						
Infr. contre les moeurs: Voyeurisme: Diffusion enregistrement nudité ou intimité					2						
Total:	16	18	16	20	36	52	53	62	72	67	32

Figures criminelles (à considérer spécifiquement – ne pas additionner avec d'autres éléments – risque de double comptage!)

	2015	2016	2017	2018	2019	2020	2021	2022	2023	2024	2025
Cyberharcèlement	1	3	1	2	4	4	1	2	1	1	1

STATISTIQUES POLICIERES DE CRIMINALITE

LIEU DE PERPETRATION: COMMUNE

Wichelen

PARTIE IV : DESTINATION LIEU



Wichelen

Vol et extorsion

	2000	2015	2016	2017	2018	2019	2020	2021	2022	2023	2024	2025
Habitation: maison	50	25	43	28	48	39	25	17	20	30	23	21
Voie publique	43	15	16	25	10	14	11	12	16	8	10	8
Station de bus / métro et gare de chemin de fer	18	7	12	4	7	9	4	12	7	13	12	5
Habitation: dépendances	11	8	9	1	6	4	10	11	2	11	1	5
Habitation: allée	14	8	16	5	5	4	3	3	2	3	8	3
Habitation: non précisée	9	3	3	3	10	5	7	5	6	3	11	2
Magasin	7	5	6	5	6	4	2	6		4	5	
Emplacement de vélo	21	4		3		6	4	4	2	1	2	
Culture et loisirs	4	3	2	2	4	5	3		11	5	3	2
Inconnue	6	4	2	4	5	6	2	2	3	4	2	3
Chantier	2	6	2	1	4	7	2	1	4	3	2	3
Horeca	4	10	8	3	3	1	1	1	1	2	1	1
Habitation: appartement	1	7	1	2	4	4	5	4		1	3	2
Habitation: garage	2	2	1	1	5	1	4	6	2			3
Parking	3	1	3	7	3	2	1	1	2	2	2	
Terrain	3	2	4	1	5	5	3	3	1			
Entreprise	5	3	1	4	2	3	1		2		1	1
Maison de repos		2	1	5	2	2	1	2	6	1	1	
Autre	1	5	2		1		2	3		4		2
Cimetière	3		1	1	1	2	2			1	1	
Service public		2	2	3		1			1			
Habitation: autre		1	2		1				3			1
Infrastructure sportive	1		1		1	1	1		1	1	1	
Institution d'enseignement	2		2		1						1	
Moyen de transport: train / tram / métro				2		1		1		1	1	
Edifice religieux / lieu du culte		2	1			1			1			
Moyen de transport: voiture	1	1	1	1					1			
Arrêt de bus / tram	1	1		1								1
Service			1			2	1					
Bâtiment administratif						1				1		1
Station essence						2	1					
Moyen de transport: autobus / autocar								1	1			
Moyen de transport: camion					1				1			
Stade	2											
Banque / institution financière					1							
Médecin / dentiste / pharmacien		1										
Total	214	128	143	112	136	132	96	95	96	99	91	64

FPF/DGR/DRI/BIPOL - Statistiques policières de criminalité (date de clôture: 31/10/2025)

Les données pour les années 2001 jusqu'à 2014 ne sont plus publiées mais restent disponibles sur demande auprès du service BIPOL.

Les données pour 2025 ne concernent que le 1er semestre.



Wichelen

Dégradation de la propriété

	2000	2015	2016	2017	2018	2019	2020	2021	2022	2023	2024	2025
Voie publique	34	10	14	15	23	11	17	8	7	12	10	7
Habitation: résidence principale	10	21	21	24	13	10	4	10	13	13	12	10
Habitation: allée	2	1	8	9	7	5	3	5	1	4	3	2
Habitation: jardin	8	4	6	8	7	6	1	1	3	3	1	
Terrain	6	3	4	3	5	2	3	2	2	1	1	
Habitation: non précisée	2	3	1	7	3	5	4	1	1	1	2	
Parking	2	5	4	1	5	1	2		1	2	2	2
Inconnue			1	4	2	1	3	4	2	2	2	
Autre		1		1		2		4	1	3	1	1
Culture et loisirs			1	3	3	1			1	1	1	1
Entreprise	1		3	4		2		1		1		
Habitation: dépendances	3		1		1		3			2	1	
Horeca	2	3	2	2	1		1					
Infrastructure sportive									2	1	6	
Station de bus / métro et gare de chemin de fer	4	1							1	1	1	
Habitation: garage	3	1	1							2		
Cimetière	4											
Stade	2	1		1								
Banque / institution financière					1		2					
Edifice religieux / lieu du culte			1						1	1		
Habitation: résidence secondaire				1				1		1		
Service public		1				1					1	
Institution d'enseignement							2					
Service				1					1			
Chantier									1			
Emplacement de vélo									1			
Magasin		1										
Maison de repos										1		
Moyen de transport: voiture				1								
Total	83	56	68	85	71	47	45	37	39	52	44	23

FPF/DGR/DRI/BIPOL - Statistiques policières de criminalité (date de clôture: 31/10/2025)
 Les données pour les années 2001 jusqu'à 2014 ne sont plus publiées mais restent disponibles sur demande auprès du service BIPOL.
 Les données pour 2025 ne concernent que le 1er semestre.



Wichelen

Infractions contre l'intégrité physique

	2000	2015	2016	2017	2018	2019	2020	2021	2022	2023	2024	2025
Habitation	18	32	27	36	29	29	17	19	24	22	30	8
Voie publique	9	7	14	10	9	12	7	10	9	7	10	6
Horeca	8	5	1	1	2	2	1		1			1
Culture et loisirs						3		3	3	4	3	3
Inconnue			1	3			2	3	1	1	5	
Habitation: allée	2	1		2	1	1	2	2			1	2
Parking	1	1	1					1		1	2	2
Institution d'enseignement	1	1	1	1	3							
Terrain		3	1		1				2			
Habitation: jardin				1	2	2					1	
Autre	1					2					2	
Station de bus / métro et gare de chemin de fer		1			1	1				1	1	
Entreprise	1		1	1								
Service public						2						
Infrastructure sportive									1			
Magasin	1											
Moyen de transport: train / tram / métro							1					
Total	42	51	47	55	48	54	30	38	41	36	55	22

FPF/DGR/DRI/BIPOL - Statistiques policières de criminalité (date de clôture: 31/10/2025)

Les données pour les années 2001 jusqu'à 2014 ne sont plus publiées mais restent disponibles sur demande auprès du service BIPOL.

Les données pour 2025 ne concernent que le 1er semestre.

STATISTIQUES POLICIERES DE CRIMINALITE

LIEU DE PERPETRATION: COMMUNE

Wichelen

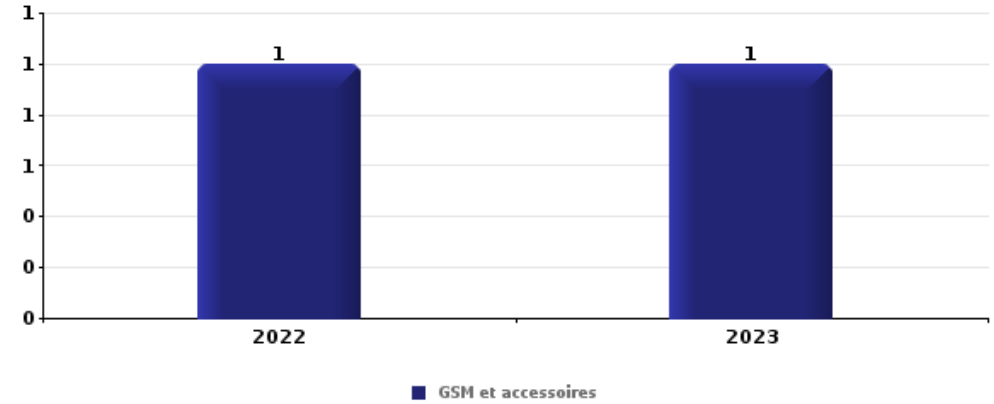
PARTIE V : OBJETS ET MOYENS DE TRANSPORT



Wichelen

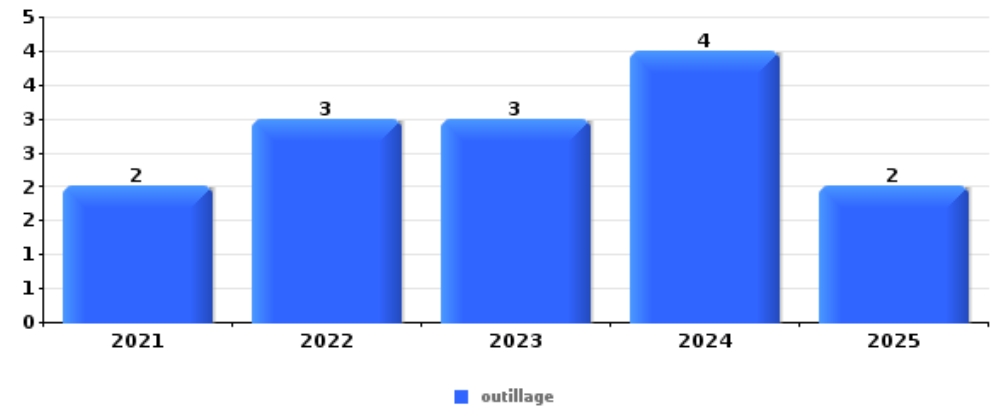
Vol à main armée

Top 5 Objets volés (sbd nombre de faits)		2020	2021	2022	2023	2024	2025
1	GSM et accessoires			1	1		
2	argent			1			
2	arme: autre arme			1			
2	carte bancaire / carte de crédit			1			
2	carte d'identité / passeport			1			
2	outillage			1			



Vol dans ou sur un véhicule

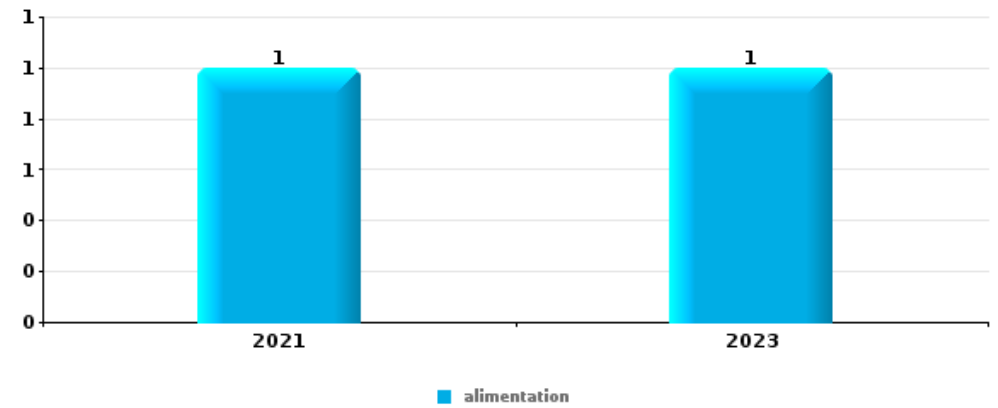
Top 5 Objets volés (sbd nombre de faits)		2020	2021	2022	2023	2024	2025
1	outillage		2	3	3	4	2
2	argent	4	3		1	1	2
3	carte d'identité / passeport	2	2	2	1	1	1
4	carte bancaire / carte de crédit		1	1		2	2
5	document véhicule	1	2	2			
5	portefeuille		2	1		1	1





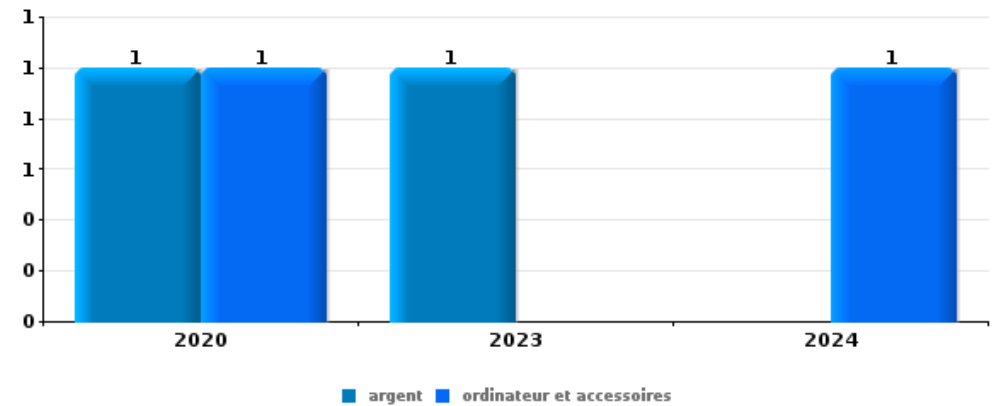
Vol à l'étalage

Top 5 Objets volés (sbd nombre de faits)		2020	2021	2022	2023	2024	2025
1	alimentation		1		1		
2	outillage		1				



Cambrilage ds entreprise ou commerce

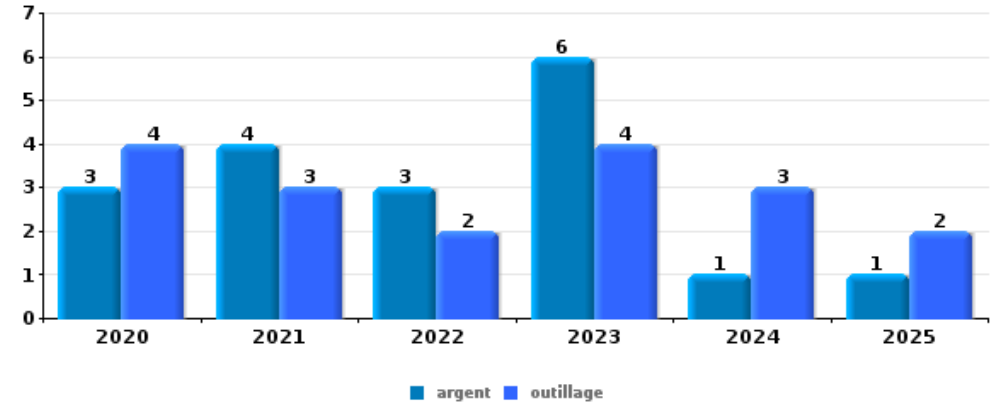
Top 5 Objets volés (sbd nombre de faits)		2020	2021	2022	2023	2024	2025
1	argent	1			1		
1	ordinateur et accessoires	1				1	
3	alimentation				1		
3	clé				1		
3	document véhicule				1		
3	multimédia	1					
3	outillage		1				





Cambriolage dans habitation

Top 5 Objets volés (sbd nombre de faits)		2020	2021	2022	2023	2024	2025
1	argent	3	4	3	6	1	1
1	outillage	4	3	2	4	3	2
3	bijouterie / montre	2	2	2	5	4	
4	ordinateur et accessoires	1	2	2	2	1	
5	multimédia		3	1			2



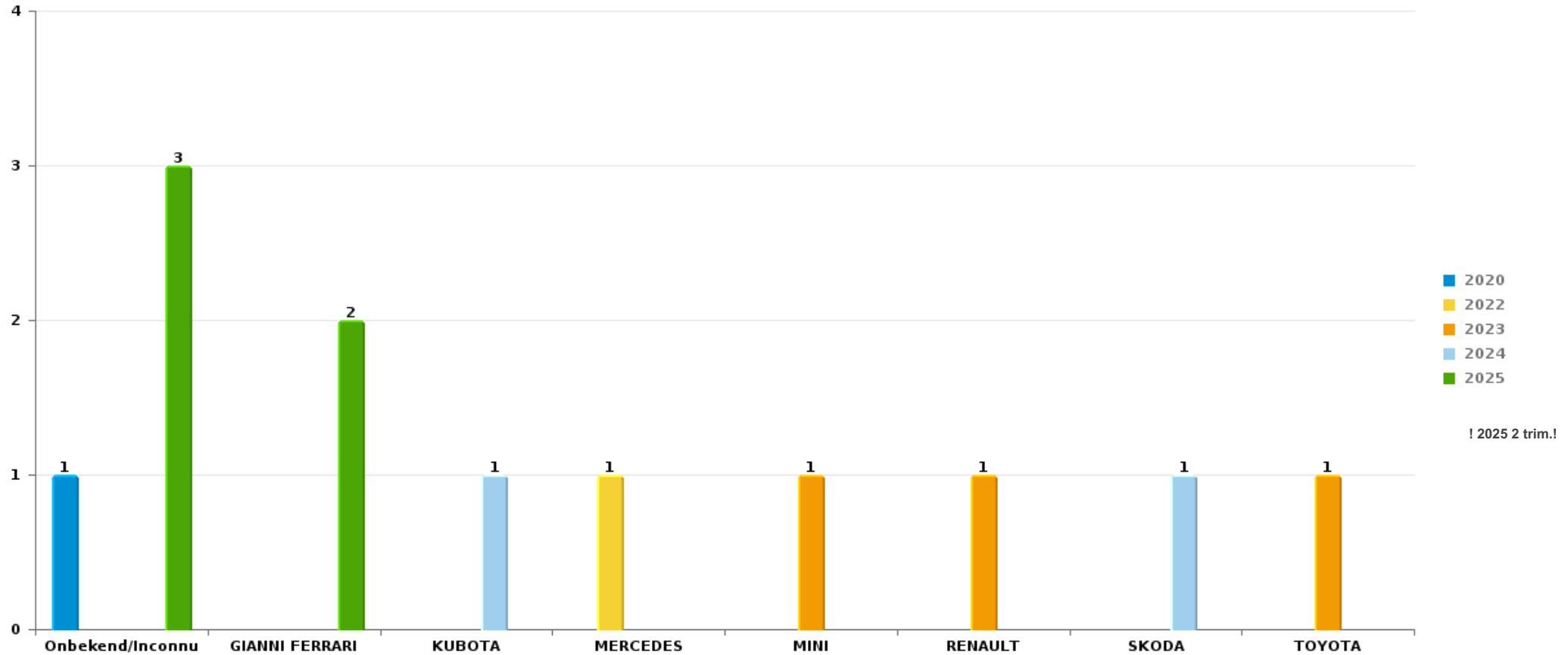
Remarque: en ce qui concerne les objets, aucun total n'est reproduit étant donné que plusieurs objets peuvent avoir été volés lors d'un même fait.



Wichelen

Vol de voiture

Nombre de voitures volées par marque (Top 5)



! 2025 2 trim.!

STATISTIQUES POLICIERES DE CRIMINALITE

LIEU DE PERPETRATION: COMMUNE

Wichelen

PARTIE VI : SUSPECTS



Partie 1: Niveau FAITS (comptage du nombre de faits pour lesquels un certain type de suspect est impliqué)

1.1. Nombre d'infractions selon le sexe des suspects identifiés (par catégorie principale)

Étant donné que, tant un suspect identifié masculin qu'un suspect identifié féminin peuvent être impliqués lors d'un même fait, il est possible que la somme des colonnes «Hommes» et «Femmes» soit supérieure à la valeur de la colonne «Total...» (voir également la note méthodologique)

Wichelen

2025

Catégorie principale / Sexe	Nombre total de faits avec au moins 1 suspect	Hommes	%	Femmes	%
Infr. contre l'intégrité physique	18	17	94,4%	4	22,2%
Législation sur les étrangers	11	8	72,7%	3	27,3%
Drogues	10	10	100,0%	1	10,0%
Ivresse et alcool	9	6	66,7%	3	33,3%
Infr. contre la sécurité publique	8	6	75,0%	2	25,0%
Vol et extorsion	8	7	87,5%	3	37,5%
Fraude	7	5	71,4%	3	42,9%
Registre de population	7	6	85,7%	2	28,6%
Infr. contre autres valeurs morales et sentiments	5	4	80,0%	1	20,0%
Dégradation de la propriété	4	3	75,0%	1	25,0%
Infr. contre la famille	4			4	100,0%
Criminalité informatique	3	2	66,7%	1	33,3%
Armes et explosifs	2	2	100,0%	1	50,0%
Environnement	2	2	100,0%	2	100,0%
Infr. contre la foi publique	2	2	100,0%		
Infr. contre l'autorité publique	2	1	50,0%	1	50,0%

CRIMINALITE ENREGISTREE: SUSPECTS



Catégorie principale / Sexe	Nombre total de faits avec au moins 1 suspect	Hommes	%	Femmes	%
Autres lois spéciales	1			1	100,0%
Carte d'identité	1	1	100,0%		
Infr. contre les mœurs	1	1	100,0%		
Protection de la jeunesse	1			1	100,0%
Protection de la personne	1	1	100,0%		
Total	107	84	78,5%	34	31,8%



1.2. Nombre d'infractions selon le sexe des suspects identifiés (par figure criminelle)

Étant donné que, tant un suspect identifié masculin qu'un suspect identifié féminin peuvent être impliqués lors d'un même fait, il est possible que la somme des colonnes «Hommes» et «Femmes» soit supérieure à la valeur de la colonne «Total...» (voir également la note méthodologique)

Wichelen

2025

FC Vol moyen de transport

Figure criminelle / Sexe	Nombre total de faits avec au moins 1 suspect identifié	Hommes	%
Vol de vélo	1	1	100,0%
Total	PA	PA	PA

FC Cambriolage

Figure criminelle / Sexe	Nombre total de faits avec au moins 1 suspect identifié	Hommes	%	Femmes	%
Cambriolage dans habitation	2	2	100,0%	2	100,0%
Cambriolage dans bâtiment (total)	2	2	100,0%	2	100,0%
Total	PA	PA	PA	PA	PA

FC Vol autre

Figure criminelle / Sexe	Nombre total de faits avec au moins 1 suspect identifié	Hommes	%
Vol avec violence sans arme	1	1	100,0%
Vol sur les chantiers	1	1	100,0%
Total	PA	PA	PA



Criminalité ICT

Figure criminelle / Sexe	Nombre total de faits avec au moins 1 suspect identifié	Hommes	%
Fraude de cartes de paiements	1	1	100,0%
Phishing	1	1	100,0%
Total	PA	PA	PA

FC Autre

Figure criminelle / Sexe	Nombre total de faits avec au moins 1 suspect identifié	Hommes	%	Femmes	%
Dégradation de voiture	2	1	50,0%	1	50,0%
Total	PA	PA	PA	PA	PA

PH Violence intrafamiliale (VIF)

Figure criminelle / Sexe	Nombre total de faits avec au moins 1 suspect identifié	Hommes	%	Femmes	%
VIF: physique, dans le couple	6	6	100,0%	3	50,0%
VIF: physique, envers des descendants	1	1	100,0%		
VIF: physique, envers d'autres membres	1	1	100,0%		
VIF: psychique, dans le couple	7	3	42,9%	4	57,1%
VIF: psychique, envers des descendants	1			1	100,0%
VIF: psychique, envers d'autres membres	3	2	66,7%	1	33,3%
VIF: économique, dans le couple	2	1	50,0%	1	50,0%
Total	PA	PA	PA	PA	PA



PH Violence dans l'espace public

Figure criminelle / Sexe	Nombre total de faits avec au moins 1 suspect identifié	Hommes	%	Femmes	%
Violence physique (voie publique)	6	5	83,3%	1	16,7%
Violence physique (endroit accessible au public)	3	3	100,0%	1	33,3%
Vol avec violence sans arme (transport public)	1	1	100,0%		
Total	PA	PA	PA	PA	PA

PH Autre

Figure criminelle / Sexe	Nombre total de faits avec au moins 1 suspect identifié	Hommes	%
Fraude à l'identité	2	2	100,0%
Total	PA	PA	PA



1.3. Nombre d'infractions selon l'âge des suspects identifiés (par catégorie principale)

Étant donné que, tant un suspect identifié mineur qu'un suspect identifié majeur peuvent être impliqués lors d'un même fait, il est possible que la somme des colonnes «Mineur» et «Majeur» soit supérieure à la valeur de la colonne «Total...» (voir également la note méthodologique)

Wichelen

2025

Catégorie principale / Âge	Nombre total de faits avec au moins 1 suspect identifié	Mineur	%	Majeur	%
Infr. contre l'intégrité physique	18	1	5,6%	17	94,4%
Législation sur les étrangers	11	1	9,1%	11	100,0%
Drogues	10			10	100,0%
Ivresse et alcool	9			9	100,0%
Infr. contre la sécurité publique	8	1	12,5%	7	87,5%
Vol et extorsion	8	1	12,5%	7	87,5%
Fraude	7			7	100,0%
Registre de population	7			7	100,0%
Infr. contre autres valeurs morales et sentiments	5			5	100,0%
Dégradation de la propriété	4			4	100,0%
Infr. contre la famille	4			4	100,0%
Criminalité informatique	3			3	100,0%
Armes et explosifs	2			2	100,0%
Environnement	2			2	100,0%
Infr. contre la foi publique	2			2	100,0%
Infr. contre l'autorité publique	2	1	50,0%	1	50,0%
Autres lois spéciales	1			1	100,0%
Carte d'identité	1			1	100,0%
Infr. contre les mœurs	1			1	100,0%
Protection de la jeunesse	1	1	100,0%		
Protection de la personne	1			1	100,0%
Total	107	6	5,6%	102	95,3%



1.4. Nombre d'infractions selon l'âge des suspects identifiés (par figure criminelle)

Étant donné que, tant un suspect identifié mineur qu'un suspect identifié majeur peuvent être impliqués lors d'un même fait, il est possible que la somme des colonnes «Mineur» et «Majeur» soit supérieure à la valeur de la colonne «Total...» (voir également la note méthodologique)

Wichelen

2025

FC Vol moyen de transport

Figure criminelle / Âge	Nombre total de faits avec au moins 1 suspect identifié	Majeur	%
Vol de vélo	1	1	100,0%
Total	PA	PA	PA

FC Cambriolage

Figure criminelle / Âge	Nombre total de faits avec au moins 1 suspect identifié	Majeur	%
Cambriolage dans habitation	2	2	100,0%
Cambriolage dans bâtiment (total)	2	2	100,0%
Total	PA	PA	PA

FC Vol autre

Figure criminelle / Âge	Nombre total de faits avec au moins 1 suspect identifié	Mineur	%	Majeur	%
Vol avec violence sans arme	1	1	100,0%		
Vol sur les chantiers	1			1	100,0%
Total	PA	PA	PA	PA	PA

Criminalité ICT

Figure criminelle / Âge	Nombre total de faits avec au moins 1 suspect identifié	Majeur	%
Fraude de cartes de paiements	1	1	100,0%
Phishing	1	1	100,0%
Total	PA	PA	PA

CRIMINALITE ENREGISTREE: SUSPECTS



FC Autre

Figure criminelle / Âge	Nombre total de faits avec au moins 1 suspect identifié	Majeur	%
Dégradation de voiture	2	2	100,0%
Total	PA	PA	PA

PH Violence intrafamiliale (VIF)

Figure criminelle / Âge	Nombre total de faits avec au moins 1 suspect identifié	Majeur	%
VIF: physique, dans le couple	6	6	100,0%
VIF: physique, envers des descendants	1	1	100,0%
VIF: physique, envers d'autres membres	1	1	100,0%
VIF: psychique, dans le couple	7	7	100,0%
VIF: psychique, envers des descendants	1	1	100,0%
VIF: psychique, envers d'autres membres	3	3	100,0%
VIF: économique, dans le couple	2	2	100,0%
Total	PA	PA	PA

PH Violence dans l'espace public

Figure criminelle / Âge	Nombre total de faits avec au moins 1 suspect identifié	Mineur	%	Majeur	%
Violence physique (voie publique)	6	1	16,7%	5	83,3%
Violence physique (endroit accessible au public)	3	1	33,3%	2	66,7%
Vol avec violence sans arme (transport public)	1	1	100,0%		
Total	PA	PA	PA	PA	PA

PH Autre

Figure criminelle / Âge	Nombre total de faits avec au moins 1 suspect identifié	Majeur	%
Fraude à l'identité	2	2	100,0%
Total	PA	PA	PA



Partie 2: Niveau SUSPECTS-FAIT (comptage du nombre de combinaisons suspect-fait)

2.1. Nombre de suspects-fait selon le sexe des suspects identifiés (TOP 5 des catégories principales)

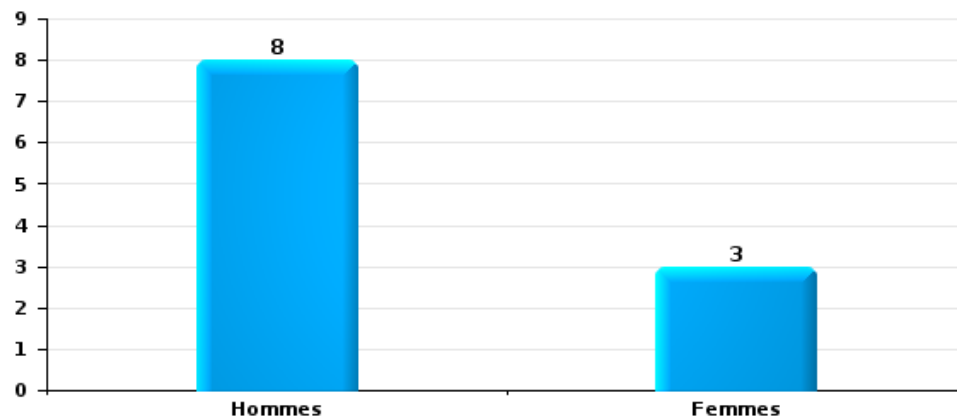
Lorsqu'un même suspect a commis plusieurs faits durant la période considérée, il est aussi comptabilisé plusieurs fois (voir également la note méthodologique)

Wichelen

2025

Vol et extorsion

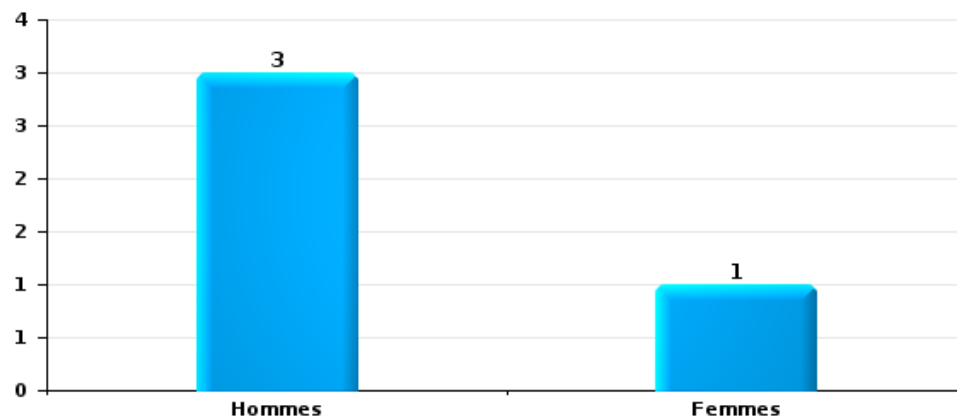
Nombre de suspects-fait selon le sexe





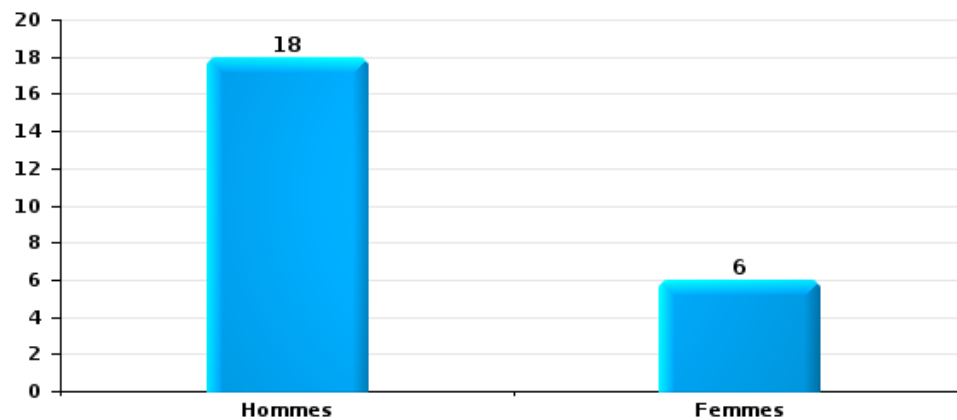
Dégradation de la propriété

Nombre de suspects-fait selon le sexe



Infr. contre l'intégrité physique

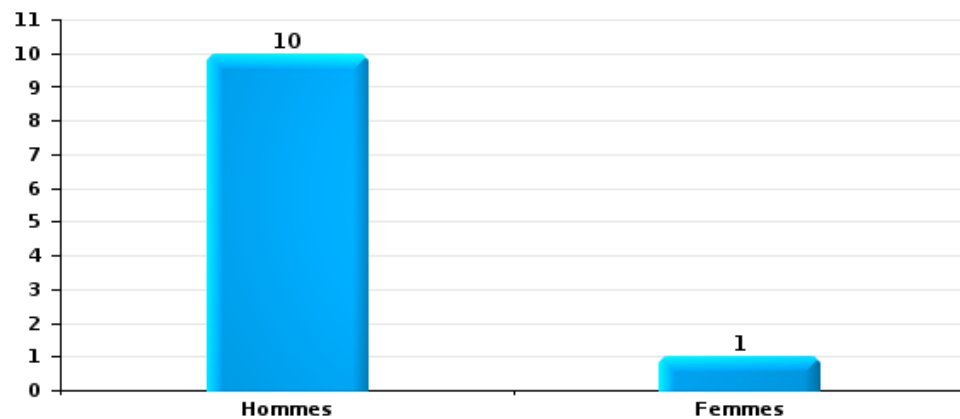
Nombre de suspects-fait selon le sexe





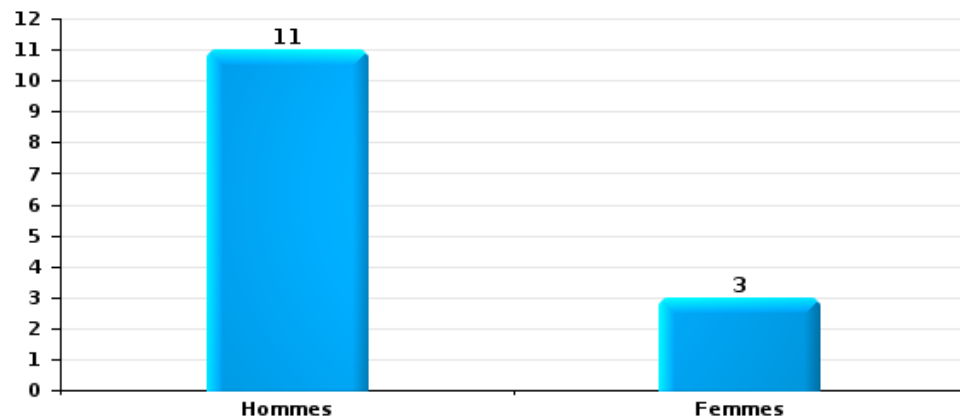
Drogues

Nombre de suspects-fait selon le sexe



Fraude

Nombre de suspects-fait selon le sexe





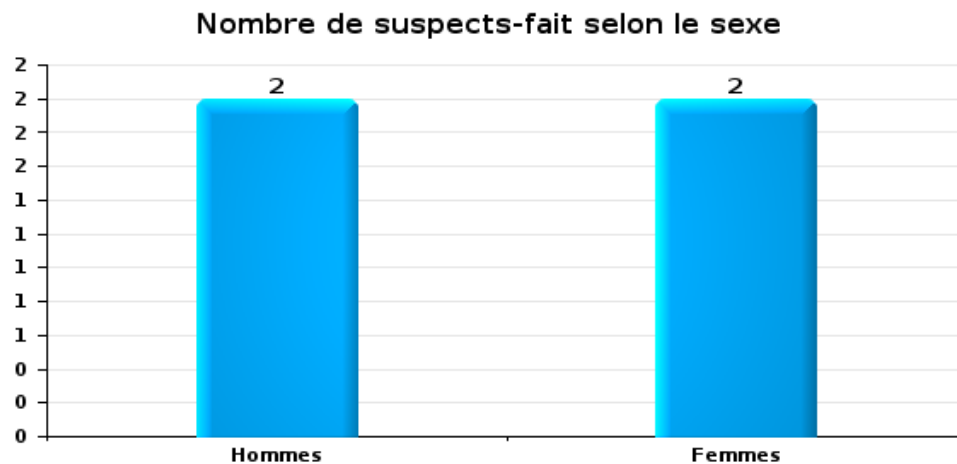
2.2. Nombre de suspects-fait selon le sexe des suspects identifiés (TOP 5 des figures criminelles)

Lorsqu'un même suspect a commis plusieurs faits durant la période considérée, il est aussi comptabilisé plusieurs fois (voir également la note méthodologique)

Wichelen

2025

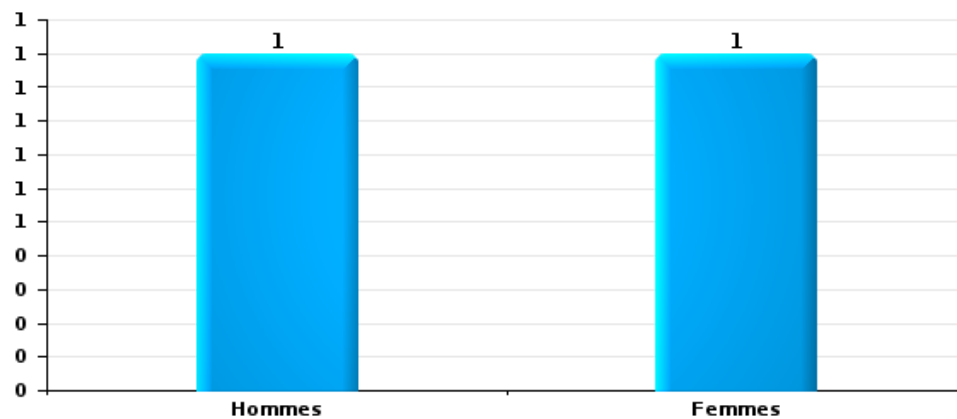
Cambriolage dans bâtiment (total)





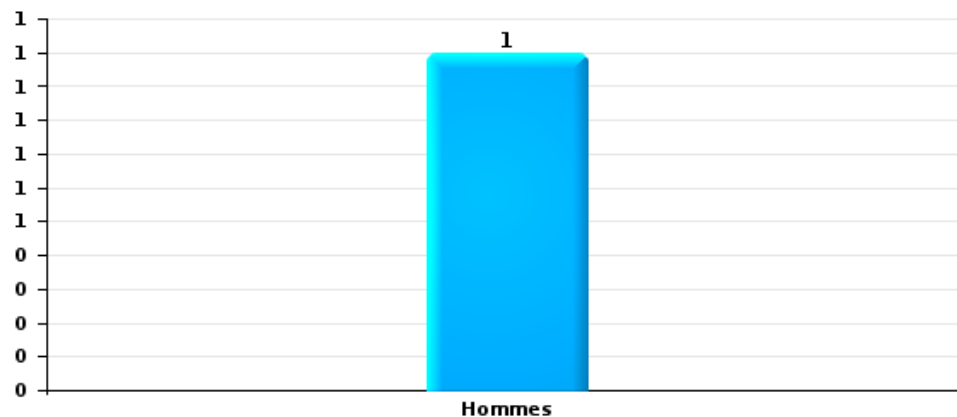
Dégradation de voiture

Nombre de suspects-fait selon le sexe



Vol de vélo

Nombre de suspects-fait selon le sexe





2.3. Nombre de suspects-fait selon l'âge des suspects identifiés (TOP 5 des catégories principales)

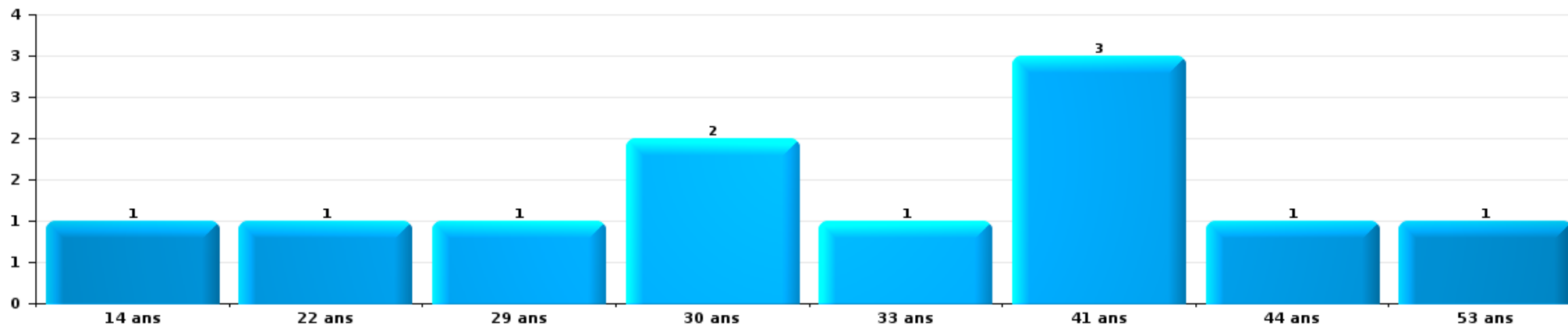
1) Lorsqu'un même suspect a commis plusieurs faits durant la période considérée, il est aussi comptabilisé plusieurs fois, qu'il ait le même âge ou non – 2) Les suspects au-dessous de 14 ans et à partir de 90 ans ne sont pas repris dans le tableau (voir également la note méthodologique)

Wichelen

2025

Vol et extorsion

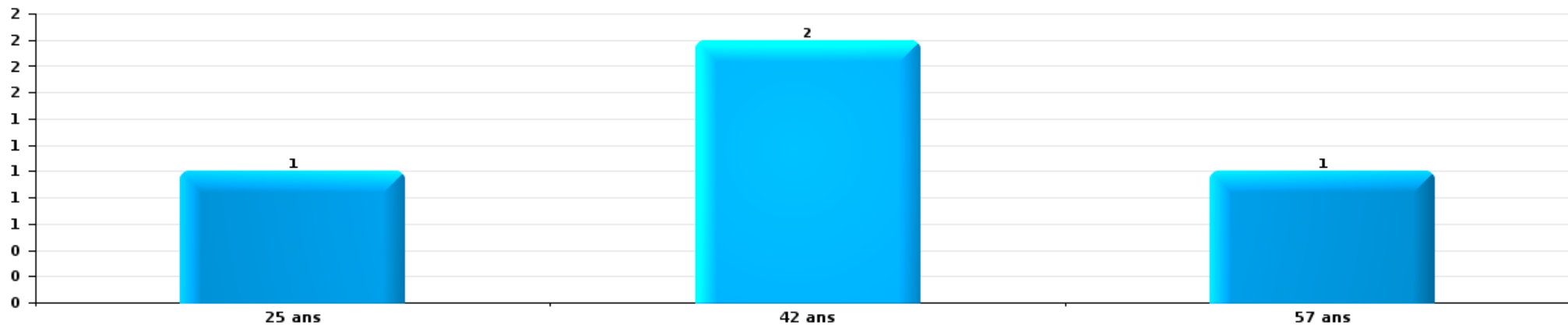
Nombre de suspects-fait par âge (chronologique)





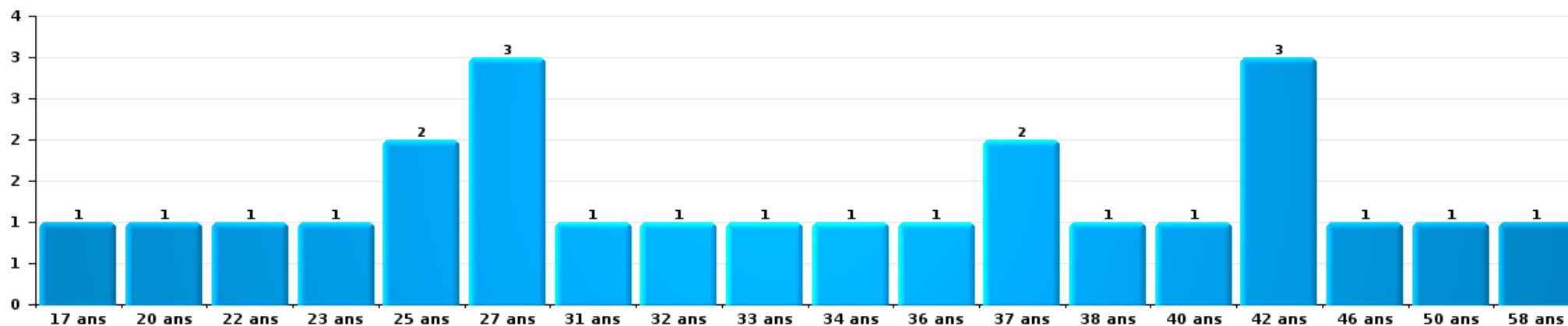
Dégradation de la propriété

Nombre de suspects-fait par âge (chronologique)



Infr. contre l'intégrité physique

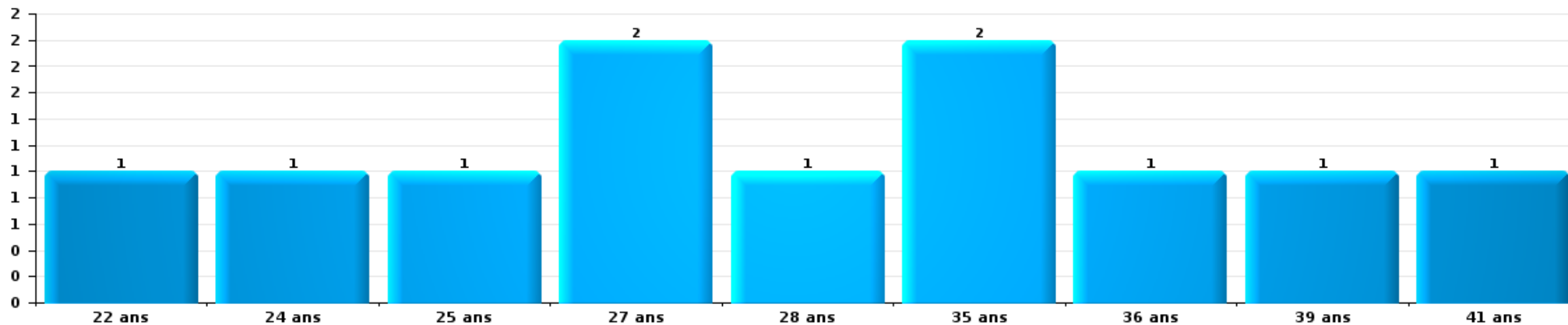
Nombre de suspects-fait par âge (chronologique)





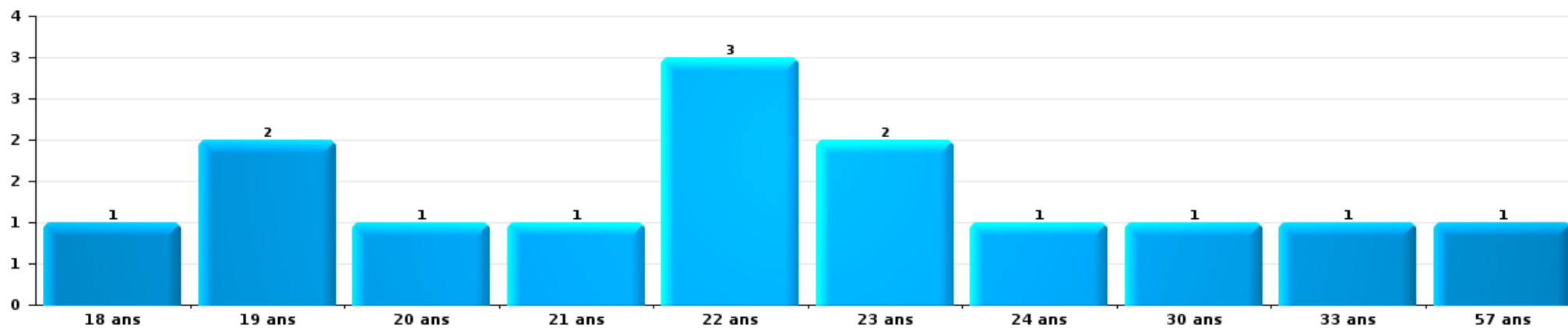
Drogues

Nombre de suspects-fait par âge (chronologique)



Fraude

Nombre de suspects-fait par âge (chronologique)





2.4. Nombre de suspects-fait selon l'âge des suspects identifiés (TOP 5 des figures criminelles)

1) Lorsqu'un même suspect a commis plusieurs faits durant la période considérée, il est aussi comptabilisé plusieurs fois, qu'il ait le même âge ou non – 2) Les suspects au-dessous de 14 ans et à partir de 90 ans ne sont pas repris dans le tableau (voir également la note méthodologique)

Wichelen

2025

Cambriolage dans bâtiment (total)

Nombre de suspects-fait par âge (chronologique)





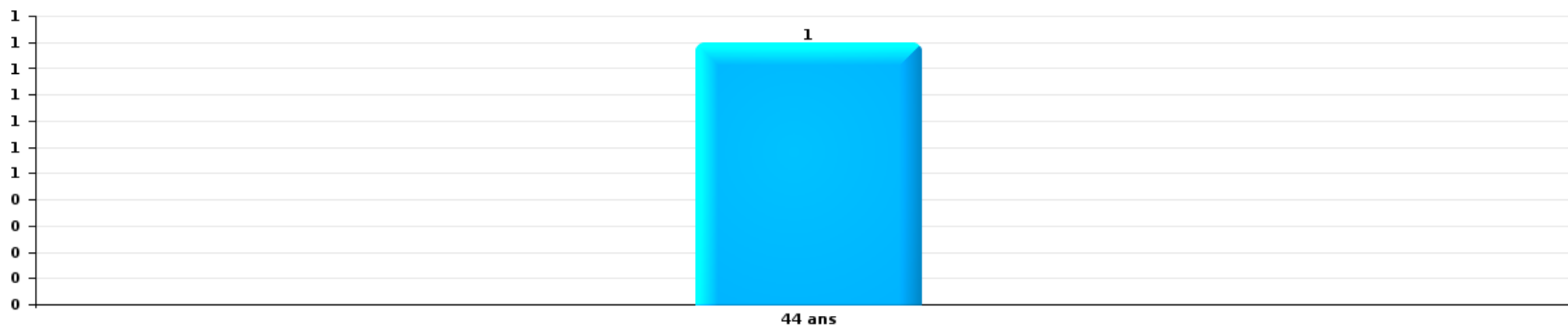
Dégradation de voiture

Nombre de suspects-fait par âge (chronologique)



Vol de vélo

Nombre de suspects-fait par âge (chronologique)



STATISTIQUES POLICIERES DE CRIMINALITE

LIEU DE PERPETRATION: COMMUNE

Wichelen

***ANNEXE I: DETAIL PAR CATEGORIE DE DELIT
CODE PENAL***



Wichelen

Infraction Code pénal

Infr. contre l'intégrité physique

			2000	2015	2016	2017	2018	2019	2020	2021	2022	2023	2024	2025
Assassinat	Autres	Acc.			1									
		Sous-total			1									
Meurtre	Parricide (meurtre)	Tent.		1										
	Meurtre pour faciliter le vol	Tent.									1			
	Autres	Tent.			1								1	
		Sous-total		1	1						1		1	
Coups et/ou blessures vol. en sphère familiale	Entre partenaires ou ex-partenaires	Acc.	1	21	15	30	21	18	8	14	10	10	22	5
	Lors d'un différend familial en général	Acc.	11											
	Par les parents envers un mineur	Acc.	1	1	1	2	1	4	2	1	2	1	3	1
	Par les parents envers personne vulnérable	Acc.									1			
	Envers les parents	Acc.	2	4	1	3	1	2	1	1	1	1	1	
	Envers d'autres ascendants directs ou collatéraux	Acc.		1		1	1	3	1				1	1
		Sous-total	15	27	17	36	24	27	12	17	13	13	27	7
Coups et/ou blessures vol. hors sphère familiale	Bagarres (=coups réciproques)	Acc.	3	1	3	3	3	5	5	7	8	7	6	7
	Coups envers fonctionnaire de police	Acc.			2						2	1		
	Envers un mineur par une pers. ayant autorité	Acc.	1		2	2	2	1	1			1	1	
	Envers un mineur qualité de l'auteur inconnue	Acc.		1			3	3	1	3	1			1
	Envers pers. vulnérable par pers. ayant autorité	Acc.										1		
	Envers pers. vulnérable (qualité auteur inconnue)	Acc.		1		1								
	Non spécifié	Acc.	20	17	20	7	12	13	8	7	13	13	17	6
		Sous-total	24	20	27	13	20	22	15	17	24	23	24	14
Abstention coupable		Acc.									1			
		Sous-total									1			
Autres infr. volontaires. c/ l'intégrité phys.	Privation de soins à enfant ou personne vulnérable	Acc.	1						1	1				
	Abandon d'enfant dans le besoin	Acc.							1					
	Empoisonnement de denrées	Acc.								1				
	Entrave méchante à la circulation	Acc.				1	1	2					2	
	Voies de faits et violences légères	Acc.	2	1				1		2	1			
		Sous-total	3	1		1	1	3	2	4	1		2	
Infr. involontaires contre l'intégrité physique	Coups et/ou blessures involontaires	Acc.				1			1					
	Morsure de chien	Acc.		2	1	4	3	2			1		1	1
		Sous-total		2	1	5	3	2	1		1		1	1
		Total	42	51	47	55	48	54	30	38	41	36	55	22



Infr. contre la liberté individuelle

			2000	2015	2016	2017	2018	2019	2020	2021	2022	2023	2024	2025	
Enlèvement de mineur ou personne vulnérable	Autre enlèvement	Acc.	1												
		Tent.									1				
		Sous-total	1								1				
Détenion par un particulier		Acc.			3	1							1		
		Tent.											1		
		Sous-total			3	1							1		
		Total	1		3	1				1		1			



Infr. contre les mœurs

			2000	2015	2016	2017	2018	2019	2020	2021	2022	2023	2024	2025
Viol n'ayant pas causé la mort	Victime 10a - 14a	Acc.					1		1	2				
	Victime 14a - 16a	Acc.		1										
	Victime 16a - 18a	Acc.						1	1					
	Victime majeure	Acc.	1	1	1	1	1	1			2			
		Tent.					1				1			
	Sous-total		1	2	1	1	2	2	2	3	2			
Viol n'ayant pas causé la mort (nvCPS)	Victime < 16a	Acc.										1	1	1
		Tent.									1			
	Victime 16a - 18a	Acc.											1	
	Victime majeure	Acc.											1	1
	Sous-total										1	1	3	2
Attentat à la pudeur avec violence / menace	Victime majeure	Acc.		1		1	2		1	1				
		Sous-total		1		1	2		1	1				
Attentat à la pudeur sans violence / menace	Victime < 16a	Acc.		1		1	1		1	2				
	Victime 16a - 18a	Acc.				1	1							
	Victime âge inconnu	Acc.	1	1							1			
		Sous-total	1	2		2	2		1	2	1			
Atteinte intégrité sexuelle sans mort (nvCPS)	Victime < 16a	Acc.									2	1	2	1
	Victime majeure	Acc.										1		2
		Sous-total									2	2	2	3
Atteinte intégrité sex.-indéterminé (nvCPS)		Acc.										1		
		Sous-total										1		
Pornographie enfantine	Distribution	Acc.		1	1	2		1		2				
		Sous-total		1	1	2		1		2				
Incitation à la débauche	Victime mineure	Acc.				1	1	1	1					
		Sous-total				1	1	1	1					
Outrage public aux bonnes mœurs	Actions (exhibitionnisme, etc.)	Acc.			3					7	1			
	Ecrits, images, objets	Acc.	1			2	1		1					
	Exhibitionnisme (nvCPS)	Acc.											2	
	Contenu pornographique extrême ou violent (nvCPS)	Acc.											1	
		Sous-total	1	1	3	2	1		1	7	1		3	
Voyeurisme	Observation/enregistrement de nudité ou intimité	Acc.			1									
		Acc.						1						
	Diffusion enregistrement nudité ou intimité	Tent.						1						
	Sous-total			1				2						
Diffusion de contenu à caractère sexuel (nvCPS)	Victime < 16a	Acc.										1	2	
		Sous-total										1	2	



Infr. contre les mœurs

		2000	2015	2016	2017	2018	2019	2020	2021	2022	2023	2024	2025
Diffusion contenu sex. but méchant/lucrat. (nvCPS)	Victime majeure	Acc.									1		
		Sous-total									1		
Grooming (contact par ICT avec mineur < 16 ans)		Acc.					1						
		Sous-total					1						
Grooming online - avec ICT (nvCPS)	Victime < 16a	Acc.								1	1		
		Sous-total								1	1		
Exploitation sexuelle mineurs-prostitution (nvCPS)	Publicité pour la débauche/prostit. (nvCPS)	Acc.								1			
		Sous-total								1			
Images d'abus sexuels de mineurs (nvCPS)	Production/diffusion images abus sexuels (nvCPS)	Acc.										7	
		Sous-total										7	
		Total	3	7	6	9	8	7	6	15	9	7	17



Infr. contre autres valeurs morales et sentiments

			2000	2015	2016	2017	2018	2019	2020	2021	2022	2023	2024	2025
Harcèlement	Harcèlement par téléphone (OLD)	Acc.	5											
		Acc.	1	20	22	26	24	21	15	15	16	21	24	5
	Sous-total	6	20	22	26	24	21	15	15	16	21	24	5	
Violation de sépulture		Acc.			1									
		Sous-total			1									
Atteinte à l'honneur	Calomnie et diffamation	Acc.	1		6	4	1	6	2	2	5	8	2	3
	Déclaration calomnieuse	Acc.		2					1			1		
	Imputation calomnieuse	Acc.		2	2	4	6	1	2	3		1	1	1
	Divulgation méchante	Acc.				1					1			
	Injures (Délit)	Acc.	3		3	1	1	1					1	
	Sous-total	4	4	11	10	8	8	5	5	6	10	4	4	
Vie privée	Violation de domicile par un particulier	Acc.	1	4	5	2	3	5	2		4	3	3	1
		Tent.		1										
	Violation du secret des lettres	Acc.				1			1					1
	Sous-total	1	5	5	3	3	5	3			4	3	3	2
Tapage nocturne		Acc.	11	2	2	1			2	2	2	2		1
		Sous-total	11	2	2	1			2	2	2	2		1
Violation de communication par particulier		Acc.											1	
		Sous-total											1	
Abus faiblesses de personnes		Acc.					1	1	1					
		Sous-total					1	1	1					
Vie privée mœurs: publication identité victime		Acc.						1		1				
		Sous-total						1		1				
Occupation bien d'autrui (squatter)	Pénétrer / occuper / séjourner (bien non habité)	Acc.								1				
		Sous-total								1				
		Total	22	31	41	40	36	36	26	24	28	36	32	12



Infr. relative au statut juridique de l'enfant

			2000	2015	2016	2017	2018	2019	2020	2021	2022	2023	2024	2025
Non-représentation d'enfants	Par les parents	Acc.	1							1				
		Sous-total	1							1				
		Total	1							1				



Vol et extorsion

			2000	2015	2016	2017	2018	2019	2020	2021	2022	2023	2024	2025
Vol avec circ. aggr.	Avec violence	Acc.		2				1		1	2	1		
		Tent.		1	3	1					1			
	Sans violence	Acc.	56	38	54	36	46	39	27	32	22	31	27	18
		Tent.	27	18	24	18	25	17	15	10	13	16	12	10
Sous-total			83	59	81	55	71	57	42	43	38	48	39	28
Vol sans circ. aggr.	Avec violence	Acc.		1	1		2		1		1			
	Sans violence, Vol à la tire	Acc.	1	2		1	1							1
		Acc.		3	3	5	7	2	3	1	2	1		2
	Sans violence, Vol domestique	Tent.	1											1
	Sans violence	Acc.	83	60	53	47	49	66	46	49	52	45	43	30
Tent.			2	1	2	2	2	2	2	2	2	3	6	
Sous-total			85	68	58	55	61	70	52	52	57	49	50	33
Vol non spécifié		Acc.	28		1	2								
		Tent.	18											
Sous-total			46		1	2								
Extorsion		Acc.			1		2	3	1			1	2	2
		Tent.		1	2		2	2	1		1	1		1
Sous-total				1	3		4	5	2		1	2	2	3
Total			214	128	143	112	136	132	96	95	96	99	91	64



Fraude

		2000	2015	2016	2017	2018	2019	2020	2021	2022	2023	2024	2025
Blanchiment d'argent	Acc.		1	1	1		1		3		5	4	1
	Tent.											1	
	Sous-total		1	1	1		1		3		5	5	1
Recel	Recel simple	Acc.		1			1					1	
	Sous-total	2		1			1					1	
Grivèlerie	Carburant / lubrifiant	Acc.								1			
	Boissons et aliments	Acc.		1									
	Voiture de location	Acc.	1	1									1
	Sous-total		1	2						1			1
Corruption privée		Tent.										1	
	Sous-total											1	
Détournement et destruction frauduleuse	Cel frauduleux	Acc.	58	2	2	1		3	3	2		2	2
	D'objets saisis	Acc.			1								
	Non spécifié	Acc.		1									
	Sous-total	58	3	3	1		3	3	2			2	2
Escroquerie	Fraude par internet	Acc.		10	12	16	18	28	49	52	61	63	65
		Tent.		6	6		2	5	3	1	1	9	2
	Escroquerie sans internet	Acc.		2	7	5	5	3	1	7	12	14	6
		Tent.		5	2	1	1				1		
	Non spécifié	Acc.	6										
		Tent.	1										
	Sous-total	7	23	27	22	26	36	53	60	75	86	73	35
Abus de confiance et infr. apparentées	Abus de confiance	Acc.	7	8	5	1	10	4	5	4	4	8	6
	Abus des faiblesses	Acc.				1	1	1			1	1	1
	Sous-total	7	8	5	2	11	5	5	4	5	5	9	7
Abus de biens sociaux	Par des sociétés	Acc.		1									
	Sous-total		1										
Infr. liées à l'insolvabilité	Non spécifié	Acc.								1			
	Sous-total									1			
Chèques sans provision		Acc.	1										
	Sous-total	1											
	Total	75	37	39	26	37	46	61	69	82	100	89	42



Dégradation de la propriété

			2000	2015	2016	2017	2018	2019	2020	2021	2022	2023	2024	2025
Incendie volontaire	Dans lieu habité (de jour)	Acc.											1	
		Acc.										1		
	Dans lieu habité (de nuit)	Tent.					1							
	Dans lieu habité (moment indéterminé)	Acc.										1		
	Dans un autre lieu (de jour)	Acc.			1		1			1	3	1		
		Tent.										1		
		Acc.				1			1			1	4	1
	Dans un autre lieu (de nuit)	Tent.												
	Dans un autre lieu (moment indéterminé)	Acc.		1	1				1					
		Sous-total		1	2	1	2	1	2	1	5	10	2	
Incendie involontaire		Acc.	2	4	6	3	1			2	2	2		2
		Sous-total	2	4	6	3	1			2	2	2		2
Destruction, dénaturation, dégradation	Avec circ. aggr.	Acc.		2	2		1			1	1			
	Destruction de biens agricoles	Acc.			1	2	1	1	1					
	Non spécifié	Acc.	3			1								
		Sous-total	3	2	3	3	2	1	2	1				
Vandalisme	Sur véhicules	Acc.	17	15	23	22	35	15	23	18	11	17	16	9
		Acc.	49	5	6	7	2	7	3	5	6	6	6	6
	Sur autres biens mobiliers	Tent.	2											
	Graffitis	Acc.			2	2			1			1	2	
	Autres détériorations sur biens immobiliers	Acc.	7	25	21	45	24	22	14	6	14	16	18	6
		Tent.				1								
	Dégradation de clôture	Acc.	3	4	5	1	5	1		4	1			
		Sous-total	78	49	57	78	66	45	41	33	32	40	42	21
		Total	83	56	68	85	71	47	45	37	39	52	44	23



Infr. contre la Sécurité de l'Etat

		2000	2015	2016	2017	2018	2019	2020	2021	2022	2023	2024	2025
Sûreté intérieure de l'Etat	Acc.		1										
	Sous-total		1										
	Total		1										



Infr. contre la sécurité publique

		2000	2015	2016	2017	2018	2019	2020	2021	2022	2023	2024	2025
Organisation criminelle	Acc.												2
	Sous-total												2
Association de malfaiteurs	Acc.					1					1		
	Sous-total					1					1		
Evasion de prisonniers	Evasion simple	Acc.											1
	Non-respect surveillance électronique	Acc.	1				1	1			1		
	Non spécifié	Acc.			1								
	Sous-total		1		1		1	1			1		1
Recel	Recel de criminel	Acc.								1			
	Sous-total									1			
Menaces	Menace d'attentat	Acc.	1			2	2	4		1			
	Verbales	Acc.	24	8	14	18	16	12	11	9	10	10	5
	Ecrites	Acc.	1	7	6	7	10	6	5	1	3	6	8
	Par gestes, emblèmes	Acc.	6	6		7	4	2	3	5	4	12	6
	Alerte à la bombe	Acc.			1								
	Non spécifié	Acc.	2										
	Sous-total	33	26	15	28	34	26	24	17	17	28	24	10
	Total	33	27	15	29	35	27	25	17	18	30	24	13



Infr. contre l'autorité publique

		2000	2015	2016	2017	2018	2019	2020	2021	2022	2023	2024	2025
Violence c/ personnes investies autorité publique	Acc.			1	1								
	Sous-total			1	1								
Rébellion	Rébellion non armée	Acc.	2	5	2	6	4	2	2	5	3	1	2
	Sous-total		2	5	2	6	4	2	2	5	3	1	2
Outrages		Acc.		1		1	2		1		2		
	Sous-total	2		1		1	2		1		2		
Autres infractions	Bris de scellés	Acc.					1		1				
	Sous-total						1		1				
	Total	2	2	7	3	7	7	2	4	5	5	1	2



Infr. contre la foi publique

			2000	2015	2016	2017	2018	2019	2020	2021	2022	2023	2024	2025
Faux en écritures	Faux en écritures	Acc.	5	3	7	2	2	1	2	1	1	1	5	2
	Usage de faux en écrit. et écrit. falsifiées	Acc.	2	1			3	1		1			3	
		Sous-total	7	4	7	2	5	2	2	2	2	1	1	8
Usurpation	De fonctions	Acc.	1				1		1					
	De titres	Acc.											1	
	De nom	Acc.	1	1	2	2	2	5	6	8	2	12	6	5
		Sous-total	2	1	2	2	3	5	7	8	8	2	12	7
Contrefaçon / falsification	Contrefaçon	Acc.			1				1	1				
	Falsification	Acc.							1					
		Sous-total			1				2	1				
Fausses monnaies	Emission	Acc.	1					1		1	2		1	
	Autres	Acc.	1					1						
		Sous-total	2					2		1	2		1	
Faux en justice	Fausse déclarations	Acc.							1			1	1	
		Sous-total							1			1	1	
		Total	11	5	10	4	8	9	12	12	5	14	17	7



Wichelen

Infraction Code pénal

Infr. contre la famille

		2000	2015	2016	2017	2018	2019	2020	2021	2022	2023	2024	2025
Abandon de famille	Acc.	2											
	Sous-total	2											
Refus du droit aux relations personnelles	Acc.	17	8	17	23	26	24	17	33	29	23	11	11
	Sous-total	17	8	17	23	26	24	17	33	29	23	11	11
Non-acquittement pension alimentaire	Acc.	7	8	4	4	3	3	1	1		1		
	Sous-total	7	8	4	4	3	3	1	1		1		
Non spécifié	Acc.	1											
	Sous-total	1											
	Total	27	16	21	27	29	27	18	34	29	24	11	11

Criminalité informatique

		2000	2015	2016	2017	2018	2019	2020	2021	2022	2023	2024	2025
Hacking	Acc.		2	3	3	4	7	6	6	3	11	6	4
	Tent.		1								1		
	Sous-total		3	3	3	4	7	6	6	3	12	6	4
Faux en informatique	Acc.			2	1	5	5	5	10	6	9	6	6
	Sous-total			2	1	5	5	5	10	6	9	6	6
Fraude informatique	Acc.			2	3	11	22	25	29	18	18	27	24
	Tent.		1			2	3		3			1	
	Sous-total		1	2	3	13	25	25	32	18	18	28	24
Sabotage	Acc.							1			2	2	
	Sous-total							1			2	2	
	Total		4	7	7	22	37	37	48	27	41	42	34



Exercice illégal de l'autorité publique

		2000	2015	2016	2017	2018	2019	2020	2021	2022	2023	2024	2025
Corruption publique	Acc.						1						
	Sous-total						1						
	Total						1						

Autres infractions Code pénal

		2000	2015	2016	2017	2018	2019	2020	2021	2022	2023	2024	2025
	Acc.		1	2									
	Sous-total		1	2									
	Total		1	2									

Contravention Code pénal

		2000	2015	2016	2017	2018	2019	2020	2021	2022	2023	2024	2025
Injures (Contravention)	Acc.	3											
	Sous-total	3											
Destruction d'animaux (Contravention)	Acc.	2											
	Sous-total	2											
Autres contraventions CP	Acc.	2	1										
	Sous-total	2	1										
	Total	7	1										

STATISTIQUES POLICIERES DE CRIMINALITE

LIEU DE PERPETRATION: COMMUNE

Wichelen

***ANNEXE II: DETAIL PAR CATEGORIE DE DELIT
LOIS SPECIALES***



Wichelen

Infraction Lois spéciales

Drogues

			2000	2015	2016	2017	2018	2019	2020	2021	2022	2023	2024	2025
Détention		Acc.	9	12	5	10	28	30	25	20	20	10	29	9
		Sous-total	9	12	5	10	28	30	25	20	20	10	29	9
Usage	Usage en groupe	Acc.	5											
	Usage individuel	Acc.	21											
		Tent.	1											
	Faciliter l'usage	Acc.						3	2	1				
	Désordre, scandale ou danger dans un espace public	Acc.					1						1	1
		Sous-total	27				1	3	2	1			1	1
Importation et exportation		Acc.	6					1					1	
		Sous-total	6					1					1	
Fabrication		Acc.		2	1	1	4	4	2		1			
		Sous-total		2	1	1	4	4	2		1			
Commerce		Acc.	12	5	2	1	8	6	8	5	2	7	4	2
		Sous-total	12	5	2	1	8	6	8	5	2	7	4	2
Autres		Acc.	3	1				1	1					
		Sous-total	3	1				1	1					
		Total	57	20	8	12	41	45	38	26	23	18	34	12

Législation sur les étrangers

			2000	2015	2016	2017	2018	2019	2020	2021	2022	2023	2024	2025
Transmigration illégale	Mariages simulés/blancs sans récompense/contrainte	Acc.							1			1	1	
	Cohab. légale de complais. sans récompense/contr.	Acc.							1					
	Accès au territoire	Acc.	1		2					4	1	1	1	
	Séjour	Acc.		2	6	1	7	2	2	2	6	3	5	1
	Pas de port de documents d'identité ou de voyage	Acc.					1							
	Inscription au registre des étrangers	Acc.		9	2	3	1	3	9	11	8	5	4	10
		Sous-total	1	11	10	4	9	5	13	17	15	10	11	11
Trafic d'êtres humains		Acc.								1				
		Sous-total								1				
		Total	1	11	10	4	9	5	13	18	15	10	11	11



Environnement

			2000	2015	2016	2017	2018	2019	2020	2021	2022	2023	2024	2025
Déchets	Déchets par professionnel	Acc.		2		1	1	1	4	1			1	1
	Déchets par particulier	Acc.		5	9	7	6	13	19	5			1	
	Déchets par personne indéterminée	Acc.	12											
	Déchets: permis/autorisation	Acc.							1					
		Sous-total	12	7	9	8	7	14	24	6			2	1
Autres que déchets	Urbanisme	Acc.	12	6	4				1	1				1
	Bruit	Acc.			1									
	Pollution de l'eau	Acc.	2		1				1					
	Pollution de l'air	Acc.							1					
	Pollution du sol	Acc.		1			1		1					
	Non spécifié	Acc.						1						
	Autres nuisances en matière d'environnement	Acc.	2	1										
		Sous-total	16	8	6		1	1	4	1				1
Biodiversité / Faune et flore	Bien-être animal	Acc.	6	3	4	2		3	6	7	1	2	4	3
	Protection de la nature	Acc.	2		1									
	Permis / autorisation animaux	Acc.			1									
	Destruction d'animaux	Acc. Tent.		1				1			1		2	
		Sous-total	8	4	6	2		4	7	7	2	2	6	3
		Total	36	19	21	10	8	19	35	14	2	2	8	5



Armes et explosifs

			2000	2015	2016	2017	2018	2019	2020	2021	2022	2023	2024	2025
Détention illégale	Arme à feu	Acc.		9	6	6	61	4	8	28	11	8	2	3
	Arme blanche ou non à feu	Acc.		4	1	3	1	4	3	2	2	1	1	1
	Munition	Acc.				1		1		1				
	Pièces/accessoires	Acc.		1										
	Non spécifié	Acc.	2											
	Sous-total		2	14	7	10	62	9	11	31	13	9	3	4
Port / transport illégal	Arme à feu	Acc.				1				1		3		
	Arme blanche ou non à feu	Acc.			2	1	1		2	4	4	5	2	
	Non spécifié	Acc.	2											
	Sous-total		2		2	2	1		2	5	4	8	2	
Commerce illégal	Arme à feu	Acc.				1								
		Sous-total				1								
Fabrication / réparation illégale	Arme blanche ou non à feu	Acc.				1								
		Sous-total				1								
Explosifs		Acc.	1											
		Sous-total	1											
Autre	Documents	Acc.												1
	Non spécifié	Acc.	8											
		Sous-total	8											1
	Total		13	14	9	14	63	9	13	36	17	17	5	5

Protection de la personne

			2000	2015	2016	2017	2018	2019	2020	2021	2022	2023	2024	2025
Discrimination	Racisme et xénophobie	Acc.										2	1	
	Fondée sur le sexe (sexisme)	Acc.										1		
	Autre discrimination	Acc.												1
		Sous-total										3	1	1
Protection de la vie privée		Acc.	1			1		1						
		Sous-total	1			1		1						
Caméras de surveillance		Acc.											1	
		Sous-total											1	
Droit à l'image		Acc.				1					1		1	
		Sous-total				1					1		1	
	Total		1			1	1	1			1	3	3	1





Wichelen

Infraction Lois spéciales

Hormones et dopage

		2000	2015	2016	2017	2018	2019	2020	2021	2022	2023	2024	2025
Détention	Acc.					3	1						
	Sous-total:					3	1						
	Total:					3	1						

Protection de la jeunesse

		2000	2015	2016	2017	2018	2019	2020	2021	2022	2023	2024	2025
Législation sur l'obligation scolaire	Acc.	1				1							
	Sous-total:	1				1							
Législation sur la protection de la jeunesse	Acc.		14	19	22	22	12	24	20	25	29	26	14
	Sous-total:		14	19	22	22	12	24	20	25	29	26	14
	Total:	1	14	19	22	23	12	24	20	25	29	26	14

Code pénal social

		2000	2015	2016	2017	2018	2019	2020	2021	2022	2023	2024	2025
Fraude sociale aux cotisations (travail au noir)	Acc.			1	1			1	1	1			
	Sous-total:			1	1			1	1	1			
Infr. contre foi publique en droit pénal social	Acc.			1							1		
	Sous-total:			1							1		
Escroquerie en droit pénal social	Acc.			1	1								
	Sous-total:			1	1								
Autres	Acc.						1						
	Sous-total:						1						
	Total:			3	2		1	1	1	1	1		



Ivresse et alcool

		2000	2015	2016	2017	2018	2019	2020	2021	2022	2023	2024	2025
Ivresse publique	Acc.	3		2		4	1	1		1	4	3	9
	Sous-total:	3		2		4	1	1		1	4	3	9
	Total:	3		2		4	1	1		1	4	3	9

Registre de population

		2000	2015	2016	2017	2018	2019	2020	2021	2022	2023	2024	2025
	Acc.	1	42	19	18	16	35	33	18	15	24	22	7
	Sous-total:	1	42	19	18	16	35	33	18	15	24	22	7
	Total:	1	42	19	18	16	35	33	18	15	24	22	7

Carte d'identité

		2000	2015	2016	2017	2018	2019	2020	2021	2022	2023	2024	2025
Pas en possession	Acc.							2					1
	Sous-total:							2					1
Refus de présentation	Acc.		1							1			
	Sous-total:		1							1			
	Total:		1					2		1			1

Santé publique

		2000	2015	2016	2017	2018	2019	2020	2021	2022	2023	2024	2025
Politique de la santé	Acc.							1					
	Sous-total:							1					
Législation médicaments	Acc.				1								
	Sous-total:				1								
Refus ou négligence respect mesures	Acc.							100	34	3			
	Sous-total:							100	34	3			
Autres	Acc.							15	3				
	Sous-total:							15	3				
	Total:				1			116	37	3			



Travail

		2000	2015	2016	2017	2018	2019	2020	2021	2022	2023	2024	2025
Commerce ambulant	Acc.		1				1			1			
	Sous-total:		1				1			1			
Fraude sociale aux cotisations (travail au noir)	Acc.		1					1			1		
	Sous-total:		1					1			1		
	Total:		2				1	1		1	1		

Législation économique

		2000	2015	2016	2017	2018	2019	2020	2021	2022	2023	2024	2025
Concurrence	Acc.											1	
	Sous-total:											1	
Sociétés	Acc.		1	1	1			2	3		2	1	
	Sous-total:		1	1	1			2	3		2	1	
Contrefaçon de droits de propriété intellectuelle	Acc.			1									
	Sous-total:			1									
	Total:		1	2	1			2	3		2	2	

Pratiques commerciales

		2000	2015	2016	2017	2018	2019	2020	2021	2022	2023	2024	2025
Pratiques du marché et protection du consommateur	Acc.	1											
	Sous-total:	1											
Autres	Acc.	1											
	Sous-total:	1											
	Total:	2											



Autres lois spéciales

		2000	2015	2016	2017	2018	2019	2020	2021	2022	2023	2024	2025
Transport	Acc.				2			1					
	Sous-total:				2			1					
Infr. dans le secteur audiovisuel	Acc.	1											
	Sous-total:	1											
Dégradation involontaire câbles télécommunication	Acc.		4	2	1		1	11	4	4	8	1	2
	Sous-total:		4	2	1		1	11	4	4	8	1	2
Infractions Loi police chemins de fer	Acc.			1	1	1	3					1	1
	Sous-total:			1	1	1	3					1	1
Réorganisation judiciaire/continuité entreprises	Acc.											1	
	Sous-total:											1	
Moyens de communications électroniques	Acc.								1	1		1	
	Sous-total:								1	1		1	
Autres	Acc.	3	1			2	2		1				
	Sous-total:	3	1			2	2		1				
	Total:	4	5	3	4	3	6	12	6	5	8	4	3

STATISTIQUES POLICIERES DE CRIMINALITE

LIEU DE PERPETRATION: COMMUNE

Wichelen

***ANNEXE III: DETAIL
FIGURES CRIMINELLES / PHENOMENES***



Wichelen

FC Vol moyen de transport

		2000	2015	2016	2017	2018	2019	2020	2021	2022	2023	2024	2025
Vol de voiture	Acc.	11	2	2	2		1	1		1	3	2	1
	Tent.	1	2		1							1	
	Total	12	4	2	3		1	1		1	3	3	1
Vol de moto	Acc.		1		1	1			1		2		
	Tent.												
	Total		1		1	1			1		2		
Vol dans les garages	Acc.	2		1			1				1		
	Tent.												
	Total	2		1			1				1		
Vol de vélomoteur	Acc.	9		3	4		3	3			2	1	1
	Tent.												
	Total	9		3	4		3	3			2	1	1
Vol de vélo	Acc.	57	23	17	14	18	22	23	23	14	20	14	11
	Tent.										1	1	
	Total	57	23	17	14	18	22	23	23	14	21	15	11

FC Cambriolage

		2000	2015	2016	2017	2018	2019	2020	2021	2022	2023	2024	2025
Cambriolage dans habitation	Acc.	17	11	18	11	23	15	10	13	7	17	13	8
	Tent.	32	11	16	13	19	14	10	3	8	11	6	6
	Total	49	22	34	24	42	29	20	16	15	28	19	14
Cambriolage ds entreprise ou commerce	Acc.	5	7	8	2	3	6	1	2		2	2	
	Tent.	2	3	5			1	1	1			1	
	Total	7	10	13	2	3	7	2	3		2	3	
Cambriolage ds service public ou bâtiment administ	Acc.	2	6	2	3	3	2	1		3			1
	Tent.		1	1	1	1	1		1	3	2		1
	Total	2	7	3	4	4	3	1	1	6	2		2
Cambriolage dans bâtiment (total)	Acc.	23	24	28	16	29	23	11	15	10	19	15	9
	Tent.	34	15	21	14	20	16	11	5	11	13	7	7
	Total	57	39	49	30	49	39	22	20	21	32	22	16



FC Vol autre

		2000	2015	2016	2017	2018	2019	2020	2021	2022	2023	2024	2025
Vol à main armée	Acc.		1							3	1		
	Tent.	1	1	1						1			
	Total	1	2	1						4	1		
Vol avec violence sans arme	Acc.		3	1		4	4	2	1	1	1	2	1
	Tent.			3	1		2			2			1
	Total		3	4	1	4	6	2	1	3	1	2	2
Vol dans ou sur un véhicule	Acc.	17	8	19	14	9	6	6	11	9	7	9	7
	Tent.	5	1	2	2			1	1	2	2	2	
	Total	22	9	21	16	9	6	7	12	11	9	11	7
Vol d'armes et explosifs	Acc.			1		1		1		3		1	
	Total			1		1		1		3		1	
Vol à l'arraché	Acc.									2			
	Total									2			
Vol à la tire	Acc.	2	2		1	1			1				1
	Total	2	2		1	1			1				1
Vol à l'étagère	Acc.	2	3		1	2	2	1	2		1		
	Tent.								1				
	Total	2	3		1	2	2	1	3		1		
Vol par ruse	Acc.		2	1	2							1	
	Total		2	1	2							1	
Vol de métaux	Acc.		2		1	4				3	1	2	
	Total		2		1	4				3	1	2	
Vol sur les chantiers	Acc.	2	5	1	1	4	7	1	1	4	1	2	3
	Tent.		1	1				1			2		
	Total	2	6	2	1	4	7	2	1	4	3	2	3
Vol d'animaux	Acc.	1		1			1		1		3	1	
	Total	1		1			1		1		3	1	



Criminalité ICT

		2000	2015	2016	2017	2018	2019	2020	2021	2022	2023	2024	2025
Fraude de cartes de paiements	Acc.			2	2	2	3				1		4
	Total			2	2	2	3				1		4
Phishing	Acc.				1	3	3	4	14	2	6	5	4
	Tent.					1	2		1				
	Total				1	4	5	4	15	2	6	5	4
Shouldersurfing	Acc.						1						
	Total						1						
Skimming	Acc.				1	1							
	Total				1	1							

FC Autre

		2000	2015	2016	2017	2018	2019	2020	2021	2022	2023	2024	2025
Violence contre les métiers d'intérêt général	Acc.			3	1					2	1		
	Total			3	1					2	1		
Viol collectif	Acc.							1					
	Total							1					
Graffiti	Acc.			2	2			1			1	2	
	Total			2	2			1			1	2	
Dégradation de voiture	Acc.	1	13	21	22	33	16	23	16	10	14	15	7
	Total	1	13	21	22	33	16	23	16	10	14	15	7



PH Violence intrafamiliale (VIF)

		2000	2015	2016	2017	2018	2019	2020	2021	2022	2023	2024	2025
VIF: physique, dans le couple	Acc.	1	22	16	29	23	20	8	14	11	10	23	7
	Total	1	22	16	29	23	20	8	14	11	10	23	7
VIF: physique, envers des descendants	Acc.	2	1	1	3	5	5	4	3	2	5	3	1
	Total	2	1	1	3	5	5	4	3	2	5	3	1
VIF: physique, envers d'autres membres	Acc.	13	6	2	5	5	9	2	3	5	4	4	1
	Total	13	6	2	5	5	9	2	3	5	4	4	1
VIF: sexuelle, dans le couple	Acc.				1		1						
	Total				1		1						
VIF: sexuelle, envers des descendants	Acc.	1	1						1				
	Total	1	1						1				
VIF: psychique, dans le couple	Acc.	18	27	32	36	40	38	28	43	38	33	20	14
	Total	18	27	32	36	40	38	28	43	38	33	20	14
VIF: psychique, envers des descendants	Acc.		3	3		3		3		6	4	1	1
	Total		3	3		3		3		6	4	1	1
VIF: psychique, envers d'autres membres	Acc.		2	3	5	1	3	10	5	5	5	2	3
	Total		2	3	5	1	3	10	5	5	5	2	3
VIF: économique, dans le couple	Acc.		7	8	7	5	6	4	6	2	2	1	2
	Tent.					2							
	Total		7	8	7	7	6	4	6	2	2	1	2
VIF: économique, envers des descendants	Acc.		1	1		2			1		1		
	Total		1	1		2			1		1		
VIF: économique, envers d'autres membres	Acc.	9	11	4	8	5	7	2	2	1	1	2	
	Total	9	11	4	8	5	7	2	2	1	1	2	



PH Hormones et dopage

		2000	2015	2016	2017	2018	2019	2020	2021	2022	2023	2024	2025
Dopage humain	Acc.					3	2						
	Total					3	2						

PH Drogues

		2000	2015	2016	2017	2018	2019	2020	2021	2022	2023	2024	2025
Vente de cocaïne	Acc.		1					2			3		1
	Total		1					2			3		1

		2000	2015	2016	2017	2018	2019	2020	2021	2022	2023	2024	2025
Import-export de cocaïne	Acc.										1		
	Total										1		

		2000	2015	2016	2017	2018	2019	2020	2021	2022	2023	2024	2025
Production de drogues synthétiques	Acc.		1				1						
	Total		1				1						

		2000	2015	2016	2017	2018	2019	2020	2021	2022	2023	2024	2025
Import-export de drogues synthétiques	Acc.	1											
	Total	1											

		2000	2015	2016	2017	2018	2019	2020	2021	2022	2023	2024	2025
Vente de drogues synthétiques	Acc.		3	1	1	2	1	4			2	1	1
	Total		3	1	1	2	1	4			2	1	1

		2000	2015	2016	2017	2018	2019	2020	2021	2022	2023	2024	2025
Production de cannabis (culture)	Acc.		1	1	1	3	4	2					
	Total		1	1	1	3	4	2					

		2000	2015	2016	2017	2018	2019	2020	2021	2022	2023	2024	2025
Vente-traffic d'héroïne	Acc.		2					2					
	Total		2					2					

PH Trafic d'armes

		2000	2015	2016	2017	2018	2019	2020	2021	2022	2023	2024	2025
Commerce et production d'arme à feu et mun.	Acc.				1								
	Total				1								

		2000	2015	2016	2017	2018	2019	2020	2021	2022	2023	2024	2025
Commerce et production d'arme non à feu	Acc.				1								
	Total				1								



PH Traite des êtres humains

	2000	2015	2016	2017	2018	2019	2020	2021	2022	2023	2024	2025
TEH - exploitation sexuelle Acc.									1			
Total									1			

PH Violence dans l'espace public

	2000	2015	2016	2017	2018	2019	2020	2021	2022	2023	2024	2025
Violence physique (transport public) Acc.					1		1			2	1	
Total					1		1			2	1	

Violence physique (voie publique) Acc.	9	9	17	6	10	12	8	12	10	5	7	7
Tent.								1				
Total	9	9	17	6	10	12	8	13	10	5	7	7

Violence physique (autre endroit public) Acc.		2			1					2		
Tent.			1									
Total		2	1		1					2		

Violence physique (endroit accessible au public) Acc.	10	6	2	1	3	6	2	4	7	5	4	5
Tent.											1	
Total	10	6	2	1	3	6	2	4	7	5	5	5

Violence sexuelle (transport public) Acc.		1										
Total		1										

Violence sexuelle (voie publique) Acc.	1		2					1			2	2
Tent.					1							
Total	1		2		1			1			2	2

Violence sexuelle (autre endroit public) Acc.					1			1			1	
Total					1			1			1	

Violence sexuelle (endroit accessible au public) Acc.									2		1	
Total									2		1	

Violence psychique (transport public) Acc.	1					1	1	2	1		1	
Total	1					1	1	2	1		1	



PH Violence dans l'espace public

		2000	2015	2016	2017	2018	2019	2020	2021	2022	2023	2024	2025
Violence psychique (voie publique)	Acc.	6	3	9	11	7	7	8	7	9	13	6	3
	Total	6	3	9	11	7	7	8	7	9	13	6	3
Violence psychique (autre endroit public)	Acc.	2	1	1				1	3			1	
	Total	2	1	1				1	3			1	
Violence psychique (endroit accessible au public)	Acc.	9	5		3	4	4	2		5	4	1	
	Total	9	5		3	4	4	2		5	4	1	
Vol à main armée (transport public)	Acc.										1		
	Total										1		
Vol à main armée (voie publique)	Tent.		1										
	Total		1										
Vol à main armée (endroit accessible au public)	Acc.		1										
	Tent.			1									
	Total		1	1									
Vol avec violence sans arme (transport public)	Tent.												1
	Total												1
Vol avec violence sans arme (voie publique)	Acc.									1			
	Tent.			1									
	Total			1						1			
Vol avec violence sans arme (endr. acces. au pub.)	Acc.		1										
	Tent.			1									
	Total		1	1									



PH Autre

		2000	2015	2016	2017	2018	2019	2020	2021	2022	2023	2024	2025
Faux policiers	Acc.										1		
	Total										1		
Terrorisme, extrémisme et radicalisme	Acc.										1		
	Total										1		
Cyberharcèlement	Acc.	5	1	3	1	2	4	4	1	2	1	1	1
	Total	5	1	3	1	2	4	4	1	2	1	1	1
Fraude à l'identité	Acc.	3	2	2	3	6	7	6	8	4	18	13	9
	Total	3	2	2	3	6	7	6	8	4	18	13	9

STATISTIQUES POLICIERES DE CRIMINALITE

LIEU DE PERPETRATION: COMMUNE

Wichelen

***ANNEXE IV: FAITS ENREGISTRES
NON CRIMINELS***



Wichelen

Faits non criminels

Maladies / Décès / Disparition

	2000	2015	2016	2017	2018	2019	2020	2021	2022	2023	2024	2025
Suicide	5	4	5	8	7	4	7	7	2	3	1	2
Personne malade	6	4	2	4				2	7	4	7	
Décès suspect		2	4	3	1	3	1	1	3	1	2	
Décès naturel	1	1	2		1	1			1	2	1	
Disparition (personne disparue)		6	5	4	6	3	2	3	7		2	
Accident (sauf roulage)	2	3	2		2	3	1	2	1	1	1	1
Cadavre non identifié									1			
Sécurité des travailleurs (accident du travail)												1
Autres	3					1						
Total	17	20	20	19	17	15	11	15	22	11	14	4

Appels

	2000	2015	2016	2017	2018	2019	2020	2021	2022	2023	2024	2025
Alarme	3											
Appels	3										2	
Total	6										2	

Problèmes sociaux

	2000	2015	2016	2017	2018	2019	2020	2021	2022	2023	2024	2025
Différends familiaux	36	20	14	13	11	8	2	1		4	3	
Différend (pas de coups)	19	4	3	4						1	1	
Affaire civile	1	2	2	1	2			1		1		
Protection de la jeunesse	1	2				2	1	3	3	4		1
Autres	2		2	3	1	5		5	2	1	1	1
Total	59	28	21	21	14	15	3	10	5	11	5	2



Catastrophes

	2000	2015	2016	2017	2018	2019	2020	2021	2022	2023	2024	2025
Fuite de gaz								1				
Total								1				

Ordre public

	2000	2015	2016	2017	2018	2019	2020	2021	2022	2023	2024	2025
Troubles	1								1			
Total	1								1			

Agissements suspects

	2000	2015	2016	2017	2018	2019	2020	2021	2022	2023	2024	2025
	6	2	4	2	6	3	2	3	1	3		
Total	6	2	4	2	6	3	2	3	1	3		

Objets trouvés

	2000	2015	2016	2017	2018	2019	2020	2021	2022	2023	2024	2025
	17		1	1					1			
Total	17		1	1					1			

Objets perdus

	2000	2015	2016	2017	2018	2019	2020	2021	2022	2023	2024	2025
	155	183	217	114	174	145	144	148	151	129	147	83
Total	155	183	217	114	174	145	144	148	151	129	147	83



Autres non-infractions

	2000	2015	2016	2017	2018	2019	2020	2021	2022	2023	2024	2025
Ordonnance de capture				1								
Réhabilitation			1									
Non-respect des conditions			1					1			1	1
Procès-verbal d'information	7	1	5	5	4	1	1		1	1		
Notification		6	14	7	3	7	4	7	6	4	10	3
Dégradation involontaire câbles (non-télécom)		4	4	1	2	2		3	1	1	2	
Demande signalement surveillance électronique									1	12	10	1
Fonction de contrôle armes										7	6	1
Autres non infractions	8											
Total	15	11	25	14	9	10	5	11	9	25	29	6