

STATISTIQUES POLICIERES DE CRIMINALITE

LIEU DE PERPETRATION: COMMUNE

Wetteren

2000 - 1er Semestre 2025

Police fédérale - DGRIDRIIBIPOL

STATISTIQUES POLICIERES DE CRIMINALITE

LIEU DE PERPETRATION: COMMUNE

Wetteren

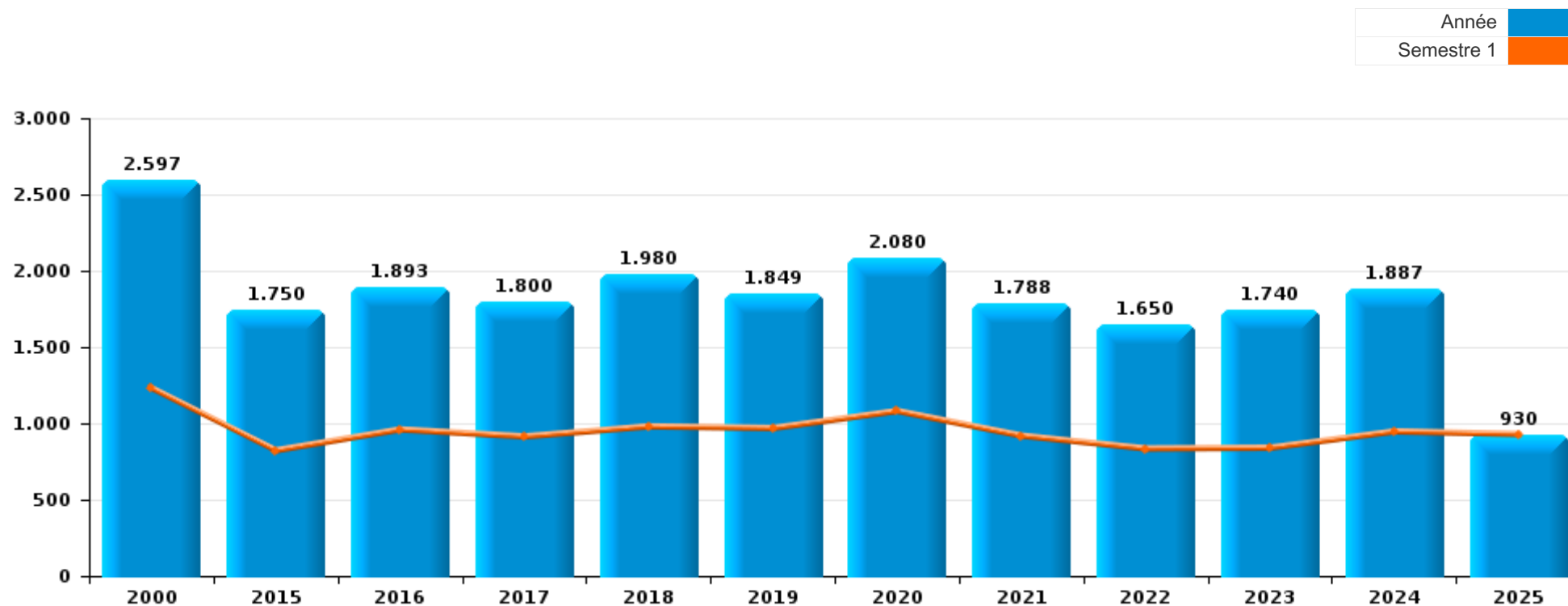
PARTIE I : INFRACTIONS JUDICIAIRES

CRIMINALITE ENREGISTREE COMMISE AU NIVEAU DE LA COMMUNE



Wetteren

	2000	2015	2016	2017	2018	2019	2020	2021	2022	2023	2024	2025
Nombre total des délits	2.597	1.750	1.893	1.800	1.980	1.849	2.080	1.788	1.650	1.740	1.887	930



FPF/DGR/DRI/BIPOL - Statistiques policières de criminalité (date de clôture: 31/10/2025)

Les données pour les années 2001 jusqu'à 2014 ne sont plus publiées mais restent disponibles sur demande auprès du service BIPOL.

Les données pour 2025 ne concernent que le 1er semestre.



Wetteren

	2000	2015	2016	2017	2018	2019	2020	2021	2022	2023	2024	2025
Vol et extorsion	957	558	575	485	527	514	291	405	399	411	392	218
Dégradation de la propriété	281	204	232	210	204	170	131	126	185	184	183	73
Fraude	202	114	95	116	113	167	172	218	183	189	237	126
Infr. contre l'intégrité physique	138	152	130	155	115	127	124	156	135	145	190	66
Drogues	153	81	109	120	143	129	111	109	105	74	141	53
Législation sur les étrangers	342	61	134	153	124	61	61	70	55	82	52	16
Infr. contre autres valeurs morales et sentiments	60	88	76	69	94	102	70	87	72	90	75	55
Infr. contre la sécurité publique	66	84	83	86	72	77	60	51	44	60	84	36
Registre de population	38	72	116	87	88	35	30	46	52	96	92	50
Santé publique	17	1	2	3	1	3	635	130	3	3		1
Criminalité informatique		24	34	27	48	55	83	107	83	73	90	61
Protection de la jeunesse	10	56	74	57	56	50	61	49	67	54	68	43
Environnement	76	38	38	35	85	109	32	20	18	20	20	6
Armes et explosifs	16	29	46	27	122	43	38	54	31	26	48	8
Infr. contre la famille	53	38	28	32	32	57	23	14	58	49	45	13
Infr. contre la foi publique	54	28	23	24	32	37	39	28	50	51	39	27
Infr. contre les moeurs	40	20	27	26	37	31	44	43	27	36	30	34
Autres lois spéciales	7	13	9	13	15	18	16	20	45	23	15	2
Infr. contre l'autorité publique	20	17	20	11	16	19	20	18	13	12	20	4
Ivresse et alcool	22	3	8	10	6	8	6	2	2	24	32	15
Code pénal social		10	9	18	12	7	10	10	4	12	6	1
Législation économique	2	16	8	4	11	7	1	12	8	11	6	2
Protection de la personne	10	9	3	4	11	8	5	1		4	6	10
Hormones et dopage		2	1	13	8	3	3		4	2	5	
Infr. contre la liberté individuelle	2	8	6	4	2	5	1	2	2		3	1
Carte d'identité	4	5	2	2	2	1	7	5		1	2	3
Travail	4	3	3	4	1	2	1	1	1	4		2
Contravention Code pénal	10	2		2		1						
Pratiques commerciales	11				2							1
Traite des êtres humains				1			4	2	2	2	1	
Autres infractions Code pénal		10	1									
Exercice illégal de l'autorité publique		2	1	1				1		1	2	
Protection des revenus publics	1			1							1	3
Loi du football		1				1				1	1	
Infr. relative au statut juridique de l'enfant					1	1			1			
Marchand de sommeil		1				1			1			
Sécurité privée	1							1				
Infr. contre la Sécurité de l'Etat											1	
Provocation crime ou délits							1					
Sous-total	2.597	1.750	1.893	1.800	1.980	1.849	2.080	1.788	1.650	1.740	1.887	930
Contravention règlement policier local	1	69	39	29	46	47	94	66	56	59	68	39
Sous-total	1	69	39	29	46	47	94	66	56	59	68	39
Total	2.598	1.819	1.932	1.829	2.026	1.896	2.174	1.854	1.706	1.799	1.955	969

FPF/DGR/DRI/BIPOL - Statistiques policières de criminalité (date de clôture: 31/10/2025)

Les données pour les années 2001 jusqu'à 2014 ne sont plus publiées mais restent disponibles sur demande auprès du service BIPOL.

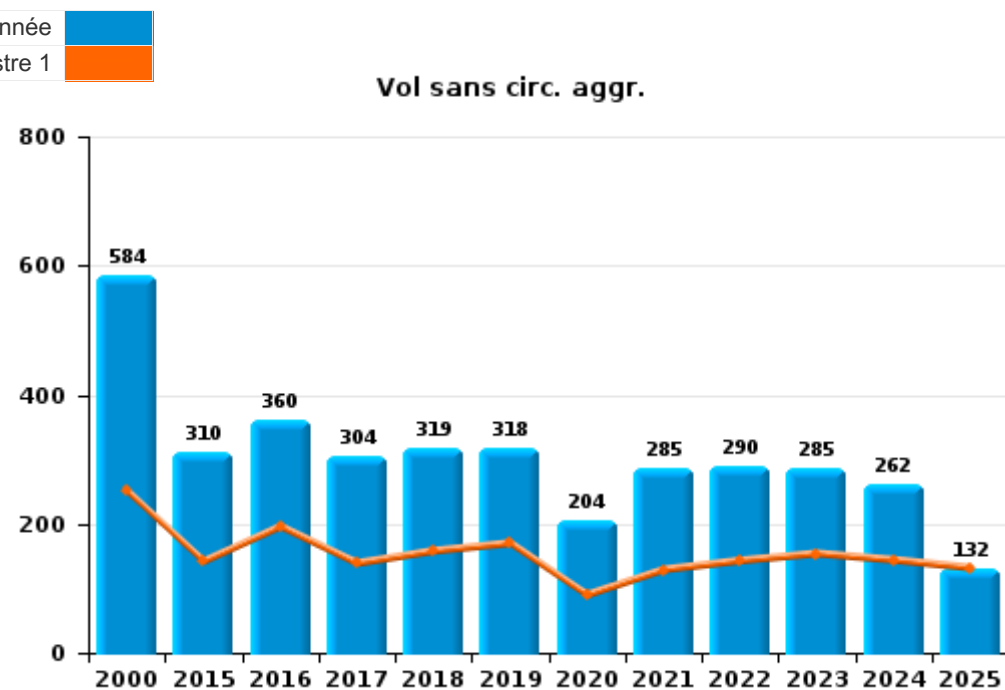
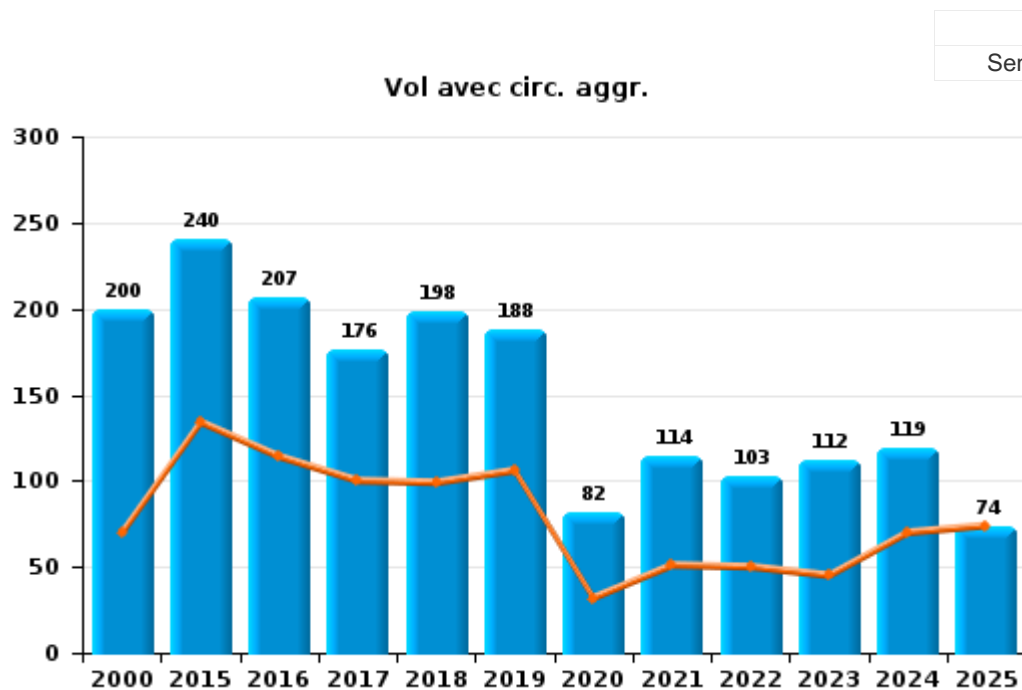
Les données pour 2025 ne concernent que le 1er semestre.



I.1. Catégorie des infractions : Vol et extorsion (top 5 des infractions au niveau national 2024)

Wetteren

	2000	2015	2016	2017	2018	2019	2020	2021	2022	2023	2024	2025
Vol sans circ. agr.	584	310	360	304	319	318	204	285	290	285	262	132
Vol avec circ. agr.	200	240	207	176	198	188	82	114	103	112	119	74
Vol non spécifié	169	1	1		3	1					1	
Extorsion	4	6	7	5	7	7	5	6	6	14	10	12
Autres		1										
Total	957	558	575	485	527	514	291	405	399	411	392	218



FPF/DGR/DRI/BIPOL - Statistiques policières de criminalité (date de clôture: 31/10/2025)

Les données pour les années 2001 jusqu'à 2014 ne sont plus publiées mais restent disponibles sur demande auprès du service BIPOL.

Les données pour 2025 ne concernent que le 1er semestre.



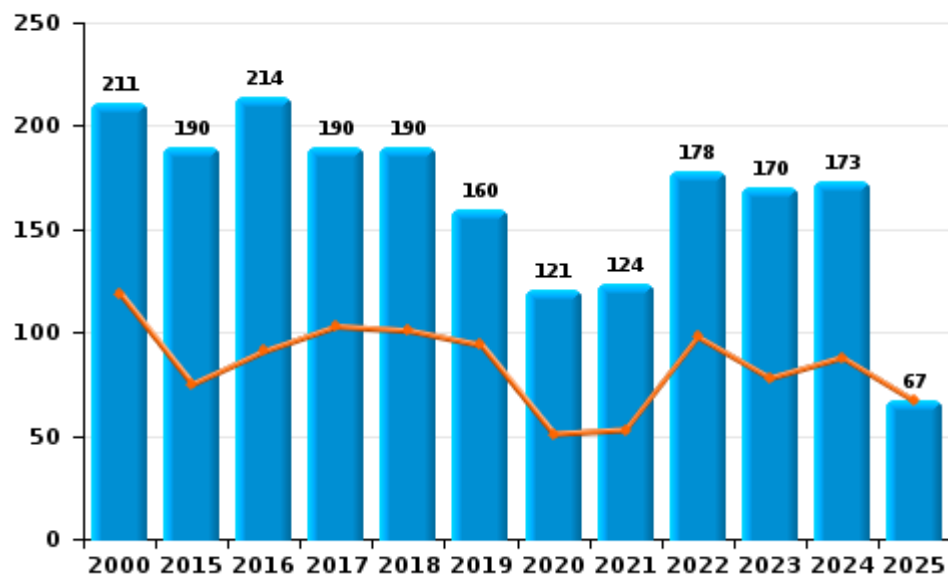
I.2. Catégorie des infractions : Dégradation de la propriété (top 5 des infractions au niveau national 2024)

Wetteren

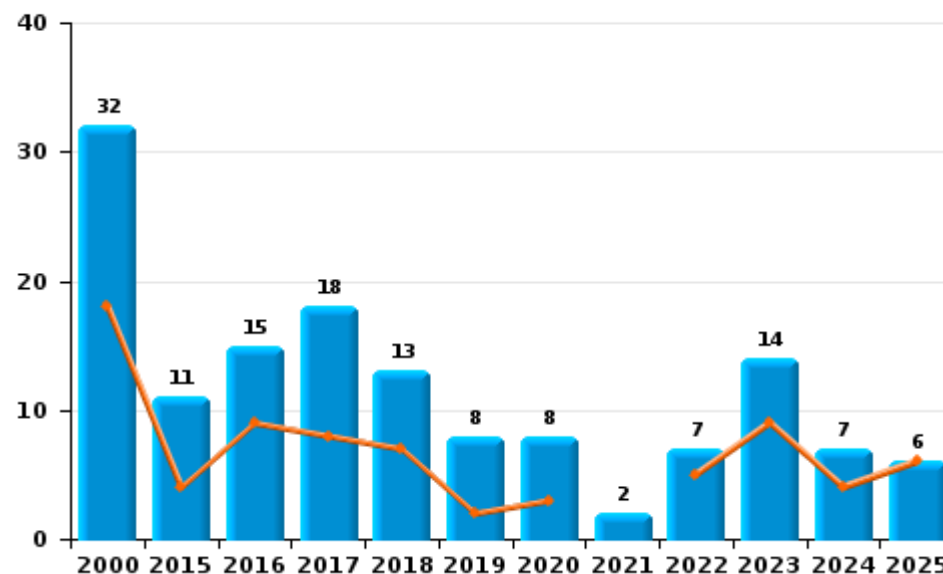
	2000	2015	2016	2017	2018	2019	2020	2021	2022	2023	2024	2025
Vandalisme	211	190	214	190	190	160	121	124	178	170	173	67
Incendie involontaire	20	8	12	14	10	7	7		4	9	3	5
Destruction, dénaturation, dégradation	38	2	3	2	1	2	2				3	
Incendie volontaire	12	3	3	4	3	1	1	2	3	5	4	1
Destruction par explosion volontaire		1										
Total	281	204	232	210	204	170	131	126	185	184	183	73

Année ■
Semestre 1 ■

Vandalisme



Incendie

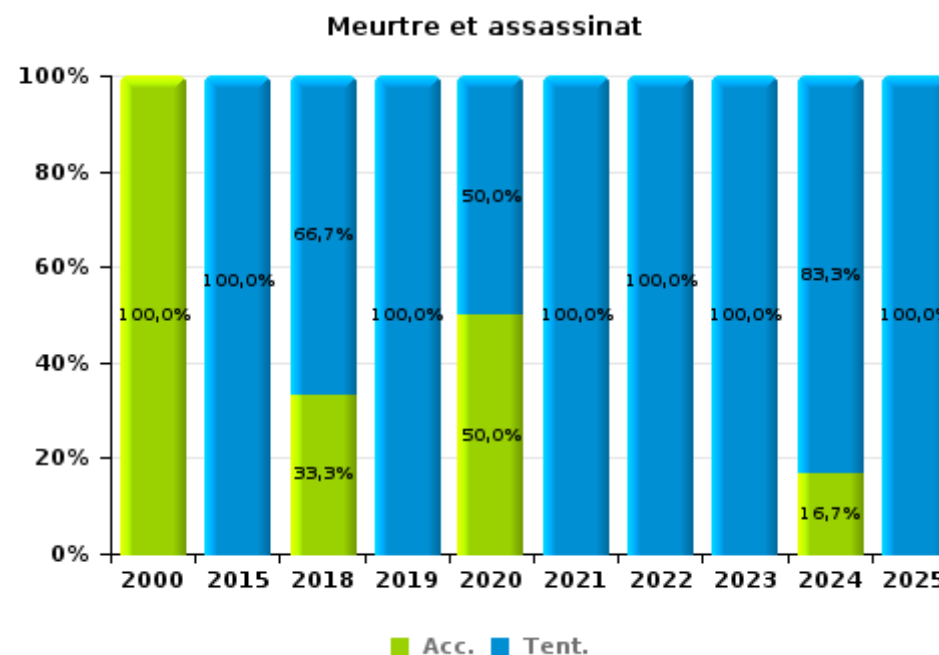
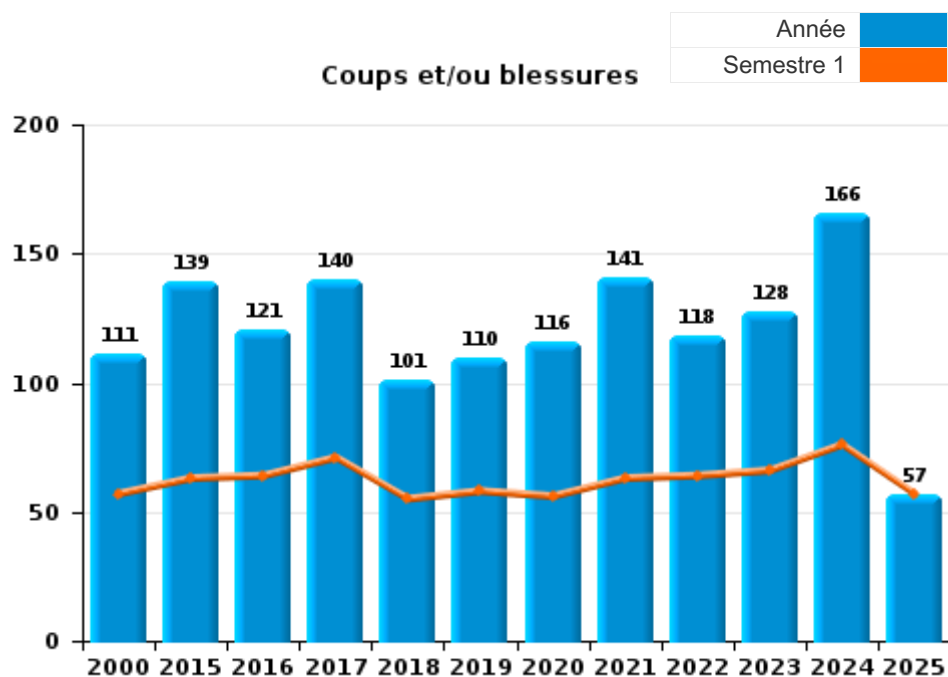




I.3. Catégorie des infractions : Infr. contre l'intégrité physique (top 5 des infractions au niveau national 2024)

Wetteren

	2000	2015	2016	2017	2018	2019	2020	2021	2022	2023	2024	2025
Coups et/ou blessures	111	139	121	140	101	110	116	141	118	128	166	57
Autres	25	11	9	15	11	14	6	12	16	15	18	6
Meurtre et assassinat	2	2			3	3	2	3	1	2	6	3
Total	138	152	130	155	115	127	124	156	135	145	190	66



FPF/DGR/DRI/BIPOL - Statistiques policières de criminalité (date de clôture: 31/10/2025)
 Les données pour les années 2001 jusqu'à 2014 ne sont plus publiées mais restent disponibles sur demande auprès du service BIPOL.
 Les données pour 2025 ne concernent que le 1er semestre.



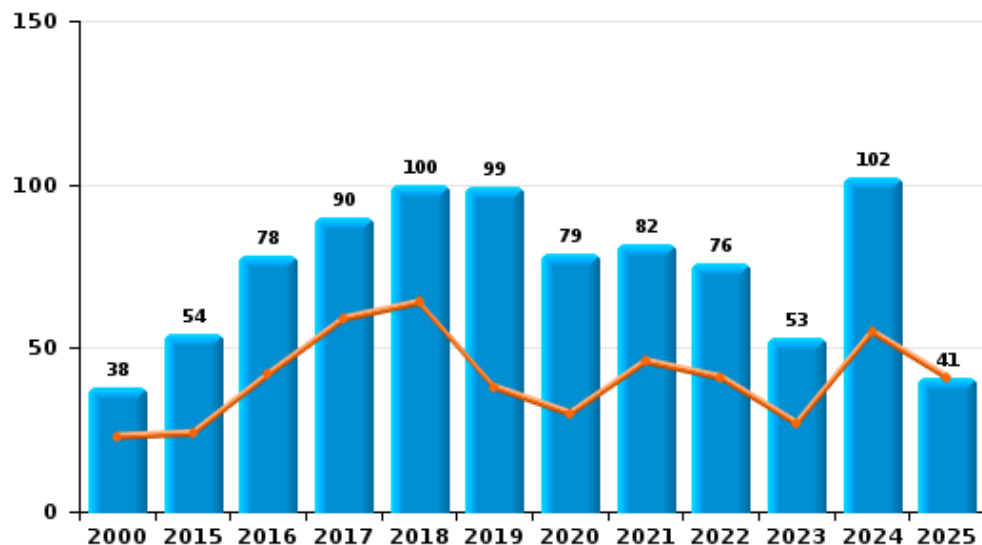
I.4. Catégorie des infractions : Drogues (top 5 des infractions au niveau national 2024)

Wetteren

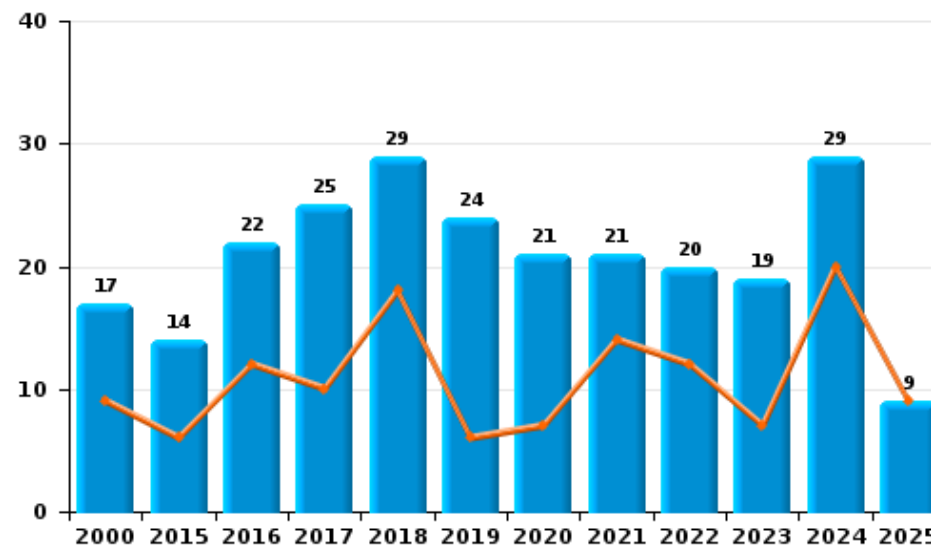
	2000	2015	2016	2017	2018	2019	2020	2021	2022	2023	2024	2025
Détention	38	54	78	90	100	99	79	82	76	53	102	41
Commerce	17	14	22	25	29	24	21	21	20	19	29	9
Usage	84	6	3	1	2	5	4	1	5		1	
Fabrication	1	5	5	3	4	1	4	4			6	
Importation et exportation	11	1			3		3	1	2	2	1	1
Autres	2	1	1	1	5				2			
Protoxyde d'azote (gaz hilarant)											2	2
Total	153	81	109	120	143	129	111	109	105	74	141	53



Détention



Commerce





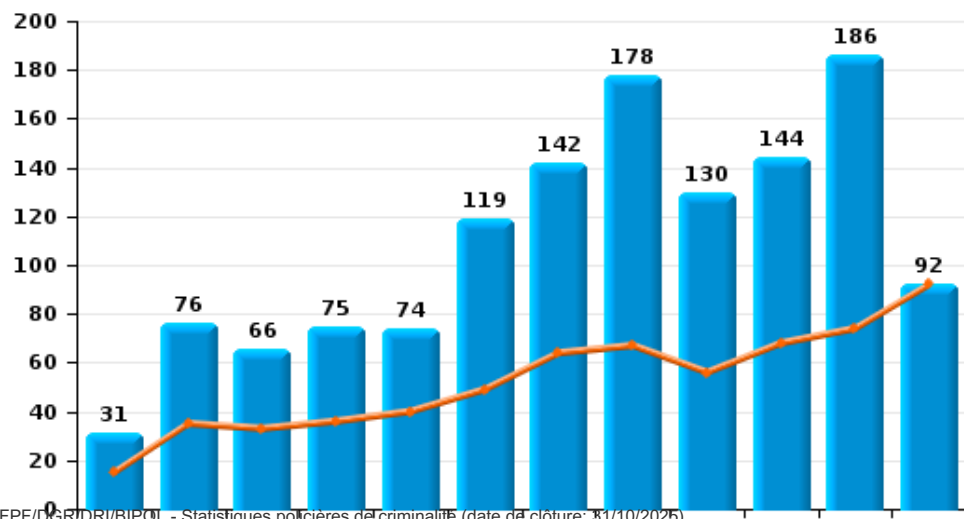
I.5. Catégorie des infractions : Fraude (top 5 des infractions au niveau national 2024)

Wetteren

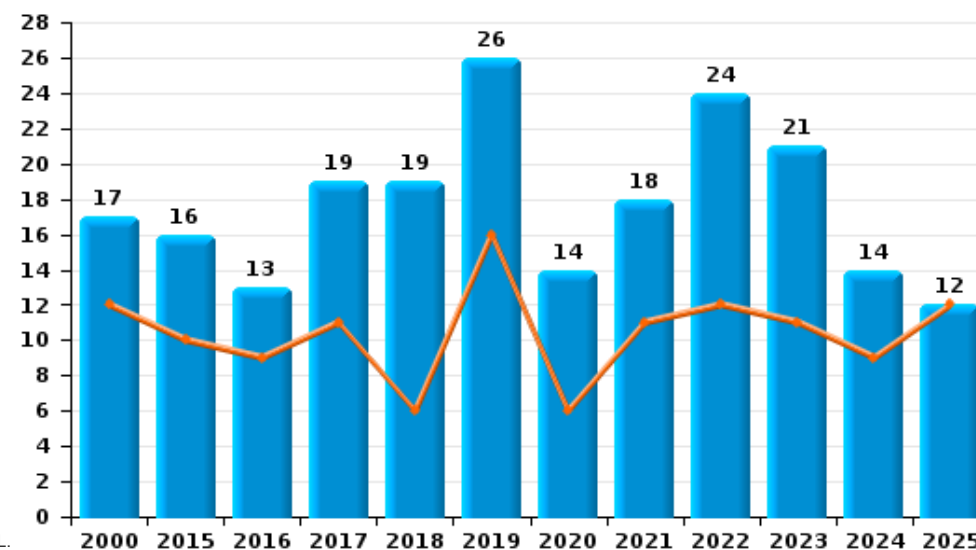
	2000	2015	2016	2017	2018	2019	2020	2021	2022	2023	2024	2025
Escroquerie	31	76	66	75	74	119	142	178	130	144	186	92
Abus de confiance et infr. apparentées	17	16	13	19	19	26	14	18	24	21	14	12
Détournement et destruction frauduleuse	73	8	3	9	9	11	8	11	14	5	11	8
Grivèlerie	69	3	3	3		2	4	1	2	4	3	1
Fraudes: Autres	7	4	1	5	3	4	3	6	6	13	17	11
Recel	5	3	3	2	6	3		1	4	2	4	1
Infr. liées à l'insolvabilité		4	6	3	2	2	1	3	3		1	1
Compartiments cachés moyens de transport											1	
Total	202	114	95	116	113	167	172	218	183	189	237	126



Escroquerie



Abus de confiance et infr. apparentées



FPF/DGR/DRI/BIPOL - Statistiques policières de criminalité (date de clôture: 31/10/2025)
 Les données pour les années 2000, 2015, 2016, 2017, 2018, 2019, 2020, 2021, 2022, 2023, 2024 et 2025 sont issues de la base de données de la police BIPOL.
 Les données pour 2025 ne concernent que le 1er semestre.

STATISTIQUES POLICIERES DE CRIMINALITE

LIEU DE PERPETRATION: COMMUNE

Wetteren

PARTIE II : FIGURES CRIMINELLES / PHENOMENES



Wetteren

FC Vol moyen de transport

	2000	2015	2016	2017	2018	2019	2020	2021	2022	2023	2024	2025
Vol de voiture	50	8	3	5	3	5	1	4	5	2	3	3
Vol de moto	6			1	3	2	2	2	2	1	1	3
Carjacking						1						
Homejacking												1
Vol dans les garages	5					1	1		1			
Vol de vélomoteur	46	12	16	6	12	9	9	6	4	2	7	4
Vol de vélo	157	114	106	57	81	78	52	78	83	55	61	20

FC Cambriolage

	2000	2015	2016	2017	2018	2019	2020	2021	2022	2023	2024	2025
Cambriolage dans habitation	127	92	81	74	72	77	32	36	49	48	58	27
Cambriolage ds entreprise ou commerce	55	43	18	20	34	34	8	15	9	13	14	11
Cambriolage ds service public ou bâtiment administ	16	16	10	7	13	9	3	5	1	7	9	4
Vol au bélier	1											
Cambriolage dans bâtiment (total)	195	149	109	100	119	120	43	55	58	68	81	42



FC Vol autre

	2000	2015	2016	2017	2018	2019	2020	2021	2022	2023	2024	2025
Vol à main armée	5	2	1	5	1	7	2	2		1	1	
Vol avec violence sans arme	11	16	15	11	18	15	6	12	11	18	20	14
Vol dans ou sur un véhicule	73	33	47	41	43	43	27	65	38	43	36	32
Vol d'armes et explosifs	2	2	5	2	2	4	1	2	1	5	1	
Steaming			1							1		
Arrachage de sac à main					7		1					1
Vol à l'arraché	4	2	1	8	11	3	1	3	2	3	2	2
Vol à la tire	18	27	22	22	15	17	12	9	5	4	6	3
Vol à l'étalage	30	37	70	54	58	52	49	61	72	71	69	23
Vol par ruse	12	7	7	8	5	4		5	4	6	5	3
Vol de métaux	4	15	2	4	1	8	1	1	4	7	1	3
Vol sur les chantiers	5	5	4	3	13	9	8	1	1	7	1	4
Home-invasion		1		1		1					2	
Vol d'animaux	2	3	2	1	2			1		1	2	2
Vol de cargaison		2		3	3	3	4	10	3	3	6	

Criminalité ICT

	2000	2015	2016	2017	2018	2019	2020	2021	2022	2023	2024	2025
Fraude de cartes de paiements		8	16	7	4	3	6	7	6	7	16	7
Phishing		1	1	3	7	3	3	16	6	1	8	7
Ransomware								1	1			
Shouldersurfing						1						
Skimming		4	4		1						1	



FC Autre

	2000	2015	2016	2017	2018	2019	2020	2021	2022	2023	2024	2025
Violence contre les métiers d'intérêt général	4	4	4	5	2	1	5	3	4	3	8	1
Viol collectif					1							
Graffiti		3	6	6	1	5		3	3	14	9	1
Dégradation de voiture	30	93	103	83	93	86	60	60	89	69	78	23
Rixe au couteau	1					1	1	2	2		1	1

PH Violence intrafamiliale (VIF)

	2000	2015	2016	2017	2018	2019	2020	2021	2022	2023	2024	2025
VIF: physique, dans le couple	6	47	38	47	41	35	52	36	50	35	61	21
VIF: physique, envers des descendants	5	7	4	6	5	1	4	12	5	4	15	4
VIF: physique, envers d'autres membres	19	11	8	8	13	4	7	15	13	7	11	3
VIF: sexuelle, dans le couple		1	1	2	2	4	1	2	1		1	
VIF: sexuelle, envers des descendants	1		1	1	5	2	2	1	1	1		
VIF: sexuelle, envers d'autres membres					2			1				
VIF: psychique, dans le couple	39	77	68	59	73	102	42	45	77	66	64	18
VIF: psychique, envers des descendants		4	4	1	4	3	3	4	3	2	6	2
VIF: psychique, envers d'autres membres		4	14	4	7	4	7	8	4	5	2	2
VIF: économique, dans le couple		10	17	16	11	18	5	7	6	14	5	2
VIF: économique, envers des descendants	7	1		1			1				1	
VIF: économique, envers d'autres membres	14	9	4	9	2	5	3	1	3	4	5	1

PH Hormones et dopage

	2000	2015	2016	2017	2018	2019	2020	2021	2022	2023	2024	2025
Dopage humain		2	1	13	8	3	3		5	2	3	
Engraissement illégal		2						1				



PH Drogues

	2000	2015	2016	2017	2018	2019	2020	2021	2022	2023	2024	2025
Vente de cocaïne		2	1	7	8	9	6	3			9	3
Import-export de cocaïne					1					1		
Production de drogues synthétiques			1					1				
Import-export de drogues synthétiques									1	1		
Vente de drogues synthétiques	1	6	5	4	4	7	4	9	5	7	6	2
Production de cannabis (culture)	1	2	2	3	2		3	3			1	
Import-export de cannabis en grande quantité											1	
Vente de cannabis en grande quantité									1		1	
Import-export d'héroïne							1			1		
Vente-traffic d'héroïne		1	7	2	2	2	2			2	5	

PH Trafic d'armes

	2000	2015	2016	2017	2018	2019	2020	2021	2022	2023	2024	2025
Commerce et production d'arme à feu et mun.			1		1	3						

PH Traite des êtres humains

	2000	2015	2016	2017	2018	2019	2020	2021	2022	2023	2024	2025
TEH - exploitation économique								1		1		
TEH - exploitation sexuelle			3	1	1		4	2	1	4	3	1



PH Violence dans l'espace public

	2000	2015	2016	2017	2018	2019	2020	2021	2022	2023	2024	2025
Violence physique (transport public)		4	5	4	7	3	5	2	5	4	6	3
Violence physique (voie publique)	48	35	45	38	36	38	32	40	33	48	41	9
Violence physique (autre endroit public)	5	6	1	3	2	7	2	2	1	4	2	1
Violence physique (endroit accessible au public)	28	36	28	23	13	20	11	18	10	17	16	6
Violence sexuelle (transport public)					1		1			1		
Violence sexuelle (voie publique)	4	2	4		4	4	2	2	3	6	1	2
Violence sexuelle (autre endroit public)	1	2			3				1			
Violence sexuelle (endroit accessible au public)	3	3	4	1	7	4	1	4	3	6		2
Violence psychique (transport public)			2	3	2	2	4	1	1	5	5	1
Violence psychique (voie publique)	28	32	32	36	36	28	27	24	27	26	33	16
Violence psychique (autre endroit public)	10	4	3	2	3	9	4	2	3	5	5	2
Violence psychique (endroit accessible au public)	18	24	16	13	14	13	20	14	6	14	10	7
Vol à main armée (transport public)	1											
Vol à main armée (voie publique)	1	2		1	1	3				1	1	
Vol à main armée (endroit accessible au public)	1		1			2		1				
Vol avec violence sans arme (transport public)	2	1	1		1							
Vol avec violence sans arme (voie publique)	1	2	7	2	9	4	3	3	2	2	5	3
Vol avec violence sans arme (autre endroit public)	1				1						1	
Vol avec violence sans arme (endr. acces. au pub.)	4	4	2	2	2	3	2	1	2	5	5	1

PH Autre

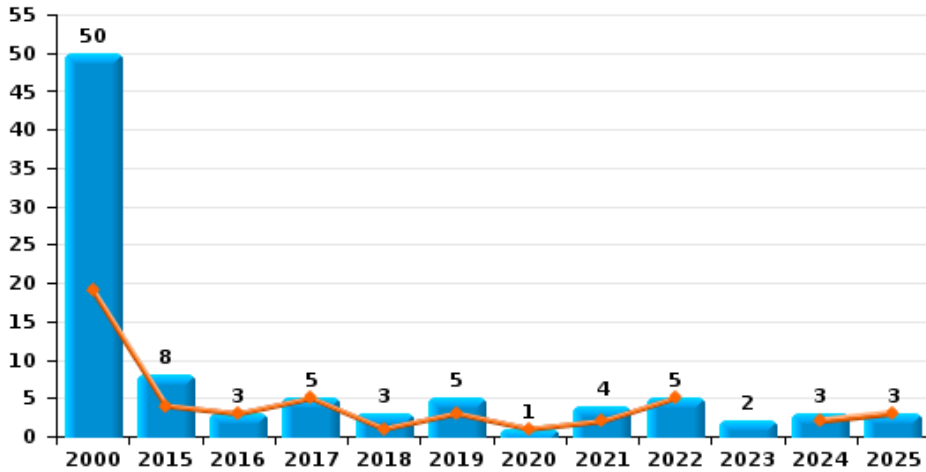
	2000	2015	2016	2017	2018	2019	2020	2021	2022	2023	2024	2025
Faux policiers				1						1		
Terrorisme, extrémisme et radicalisme									1		1	
Cyberharcèlement	6	4	4	1	8	4	4	5	4	4	4	5
Fraude à l'identité	11	11	7	12	14	19	26	18	33	37	28	35



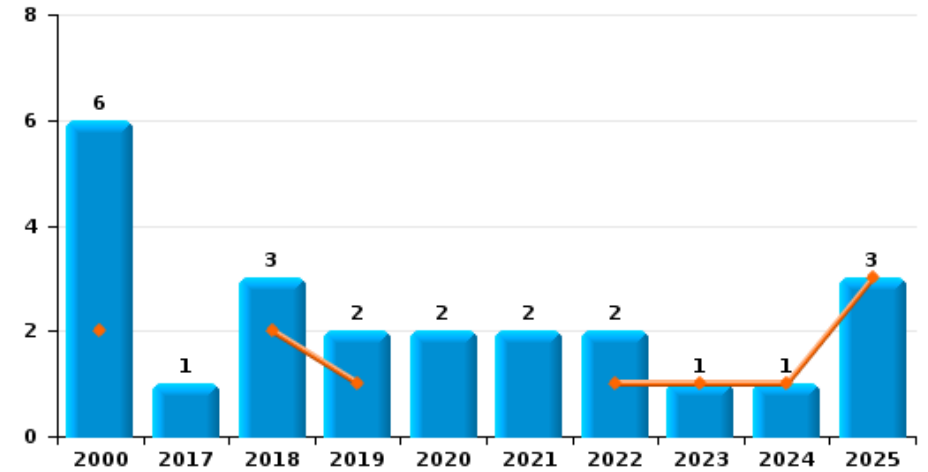
Wetteren

Année	■
Semestre 1	■

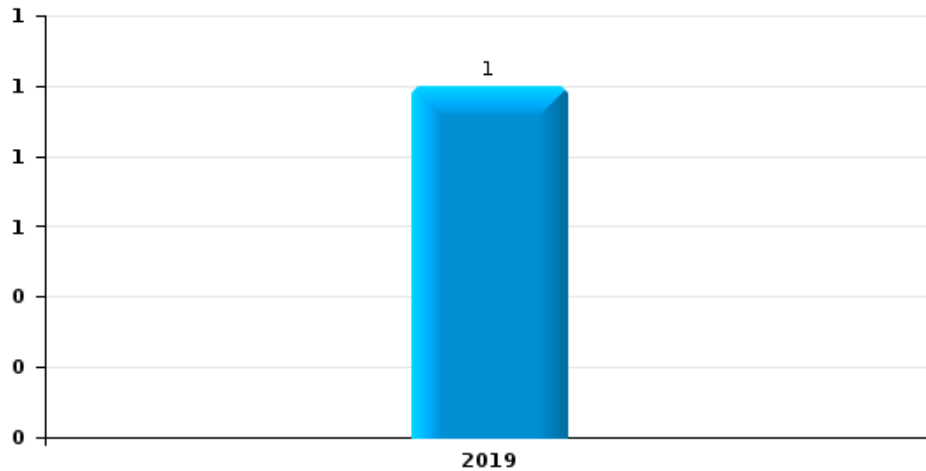
Vol de voiture



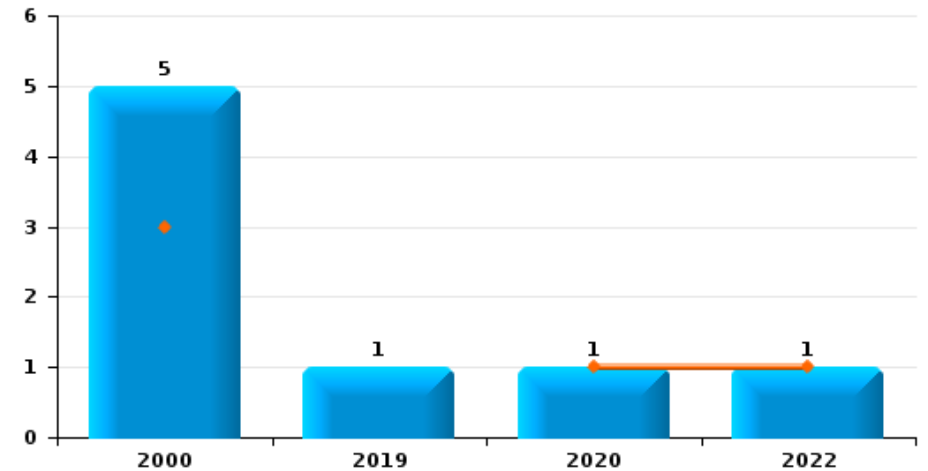
Vol de moto



Carjacking



Vol dans les garages

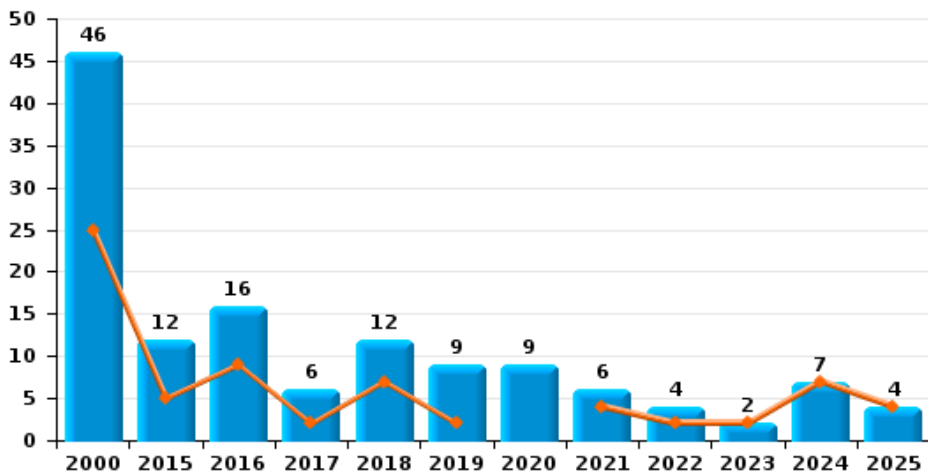




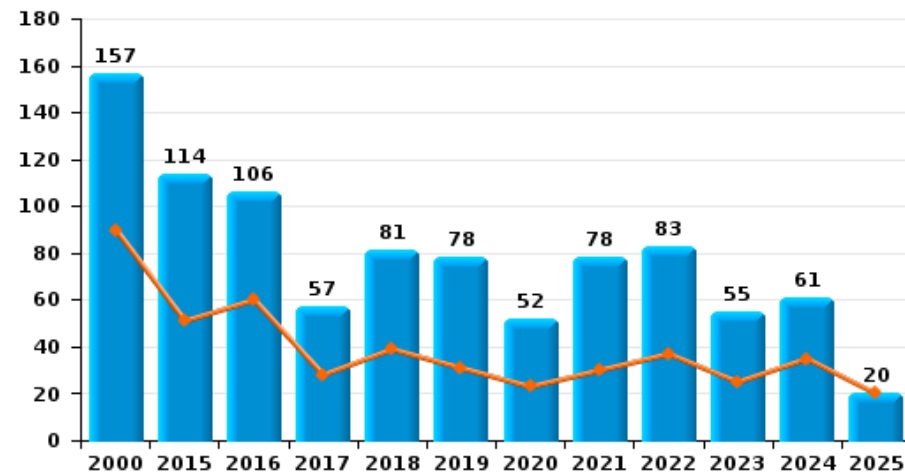
Wetteren

Année	■
Semestre 1	■

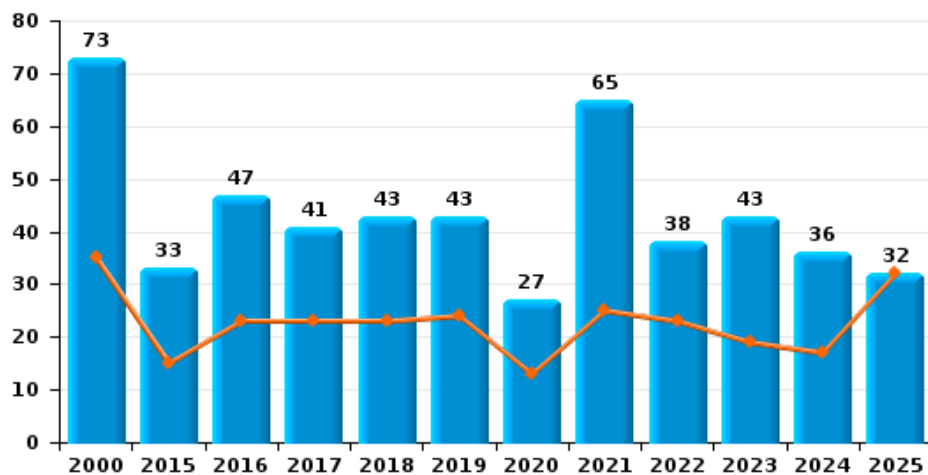
Vol de vélomoteur



Vol de vélo



Vol dans ou sur un véhicule

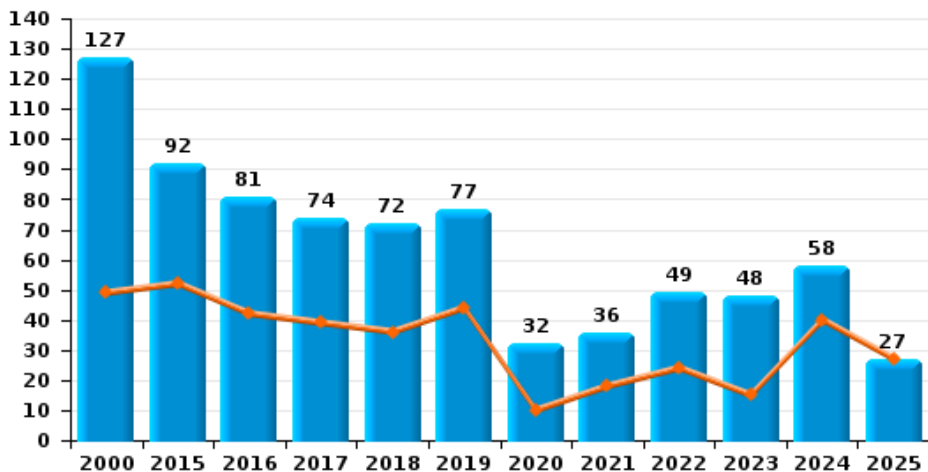




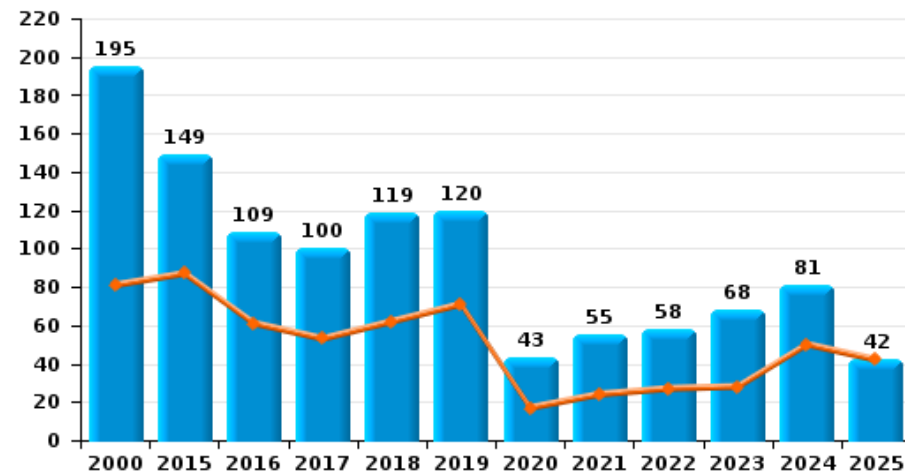
Wetteren

Année	■
Semestre 1	■

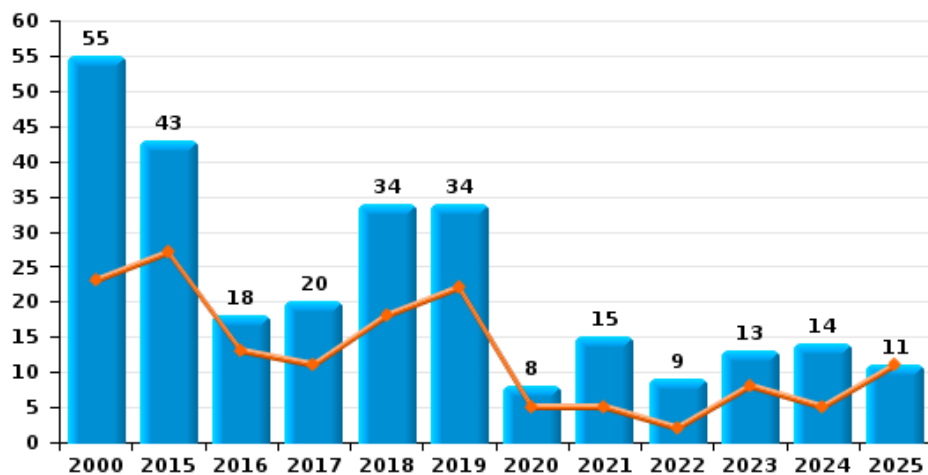
Cambriolage dans habitation



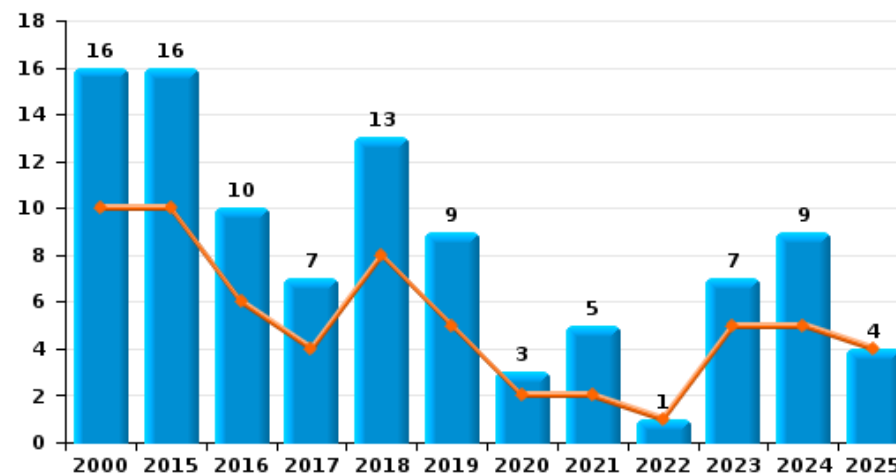
Cambriolage dans bâtiment (total)



Cambriolage ds entreprise ou commerce



Cambriolage ds service public ou bâtiment administratif

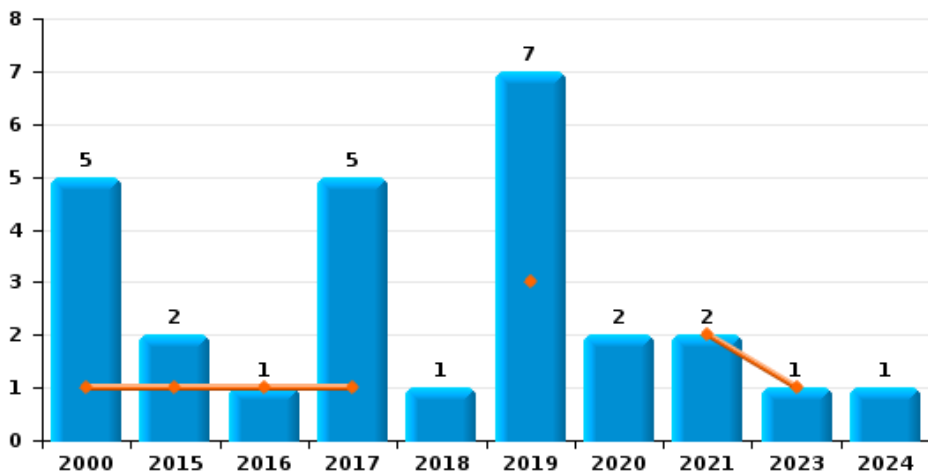




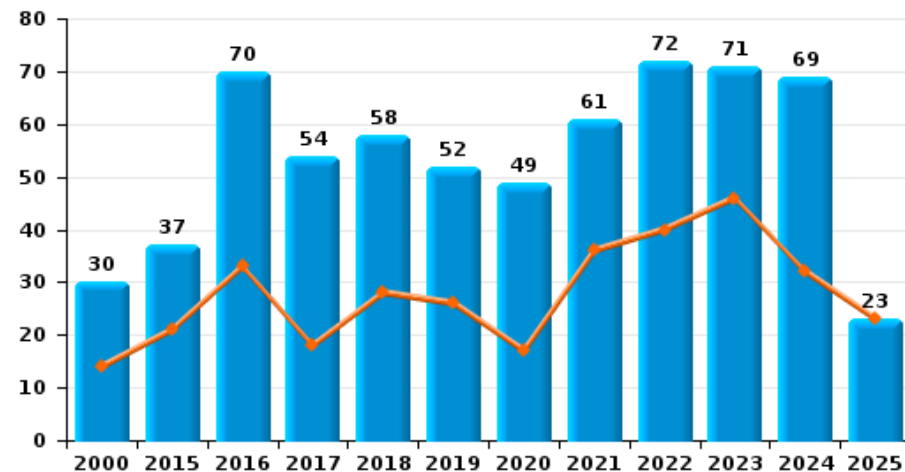
Wetteren



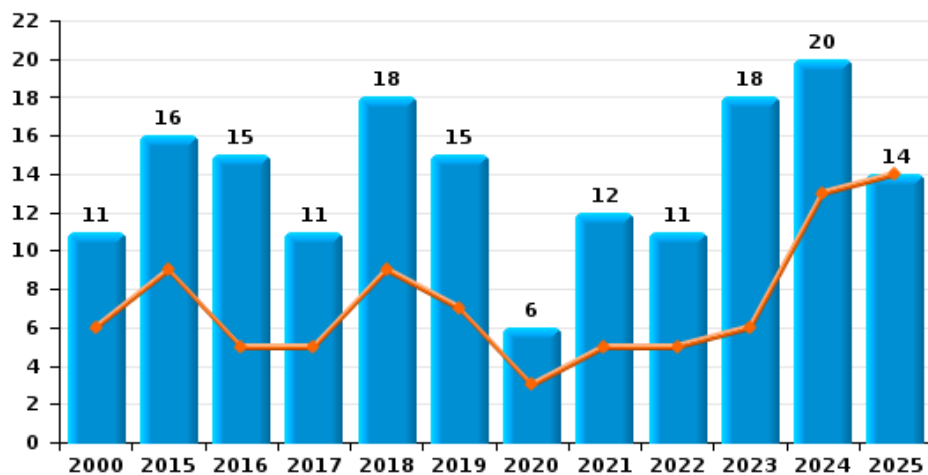
Vol à main armée



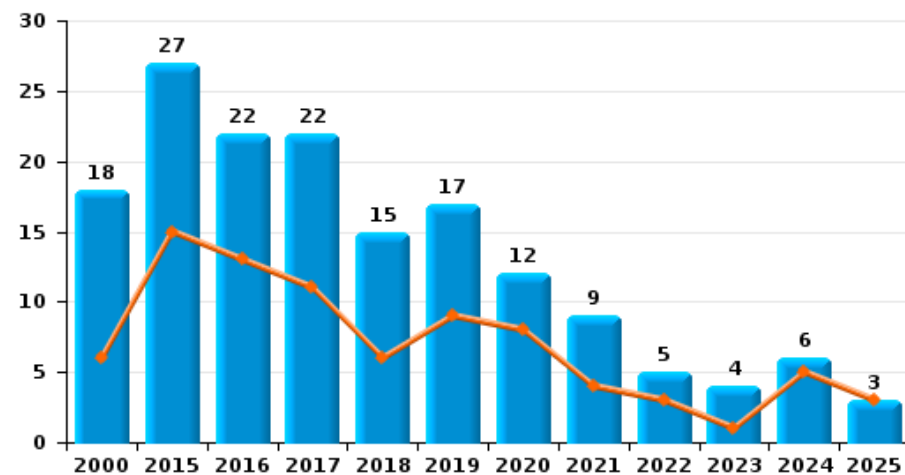
Vol à l'étalage



Vol avec violence sans arme



Vol à la tire

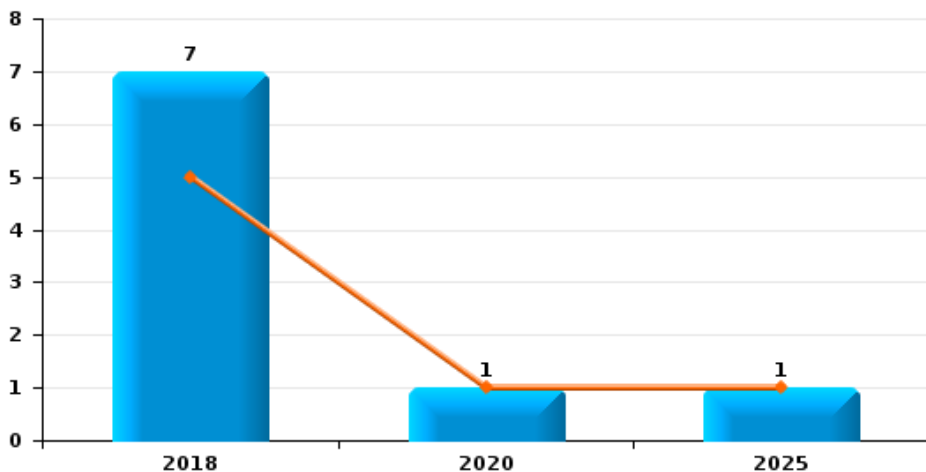




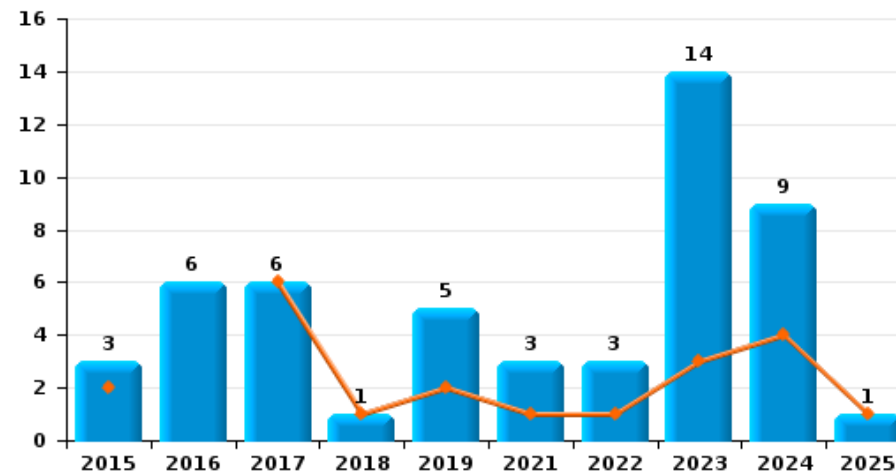
Wetteren

Année	■
Semestre 1	■

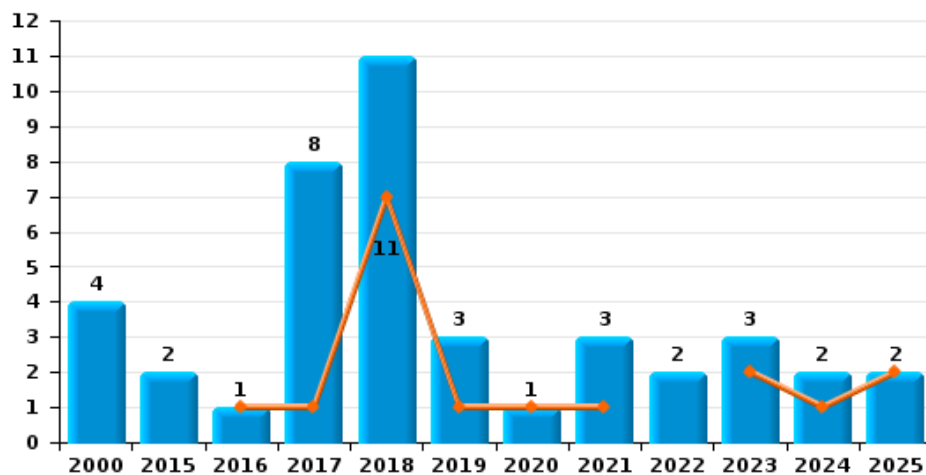
Arrachage de sac à main



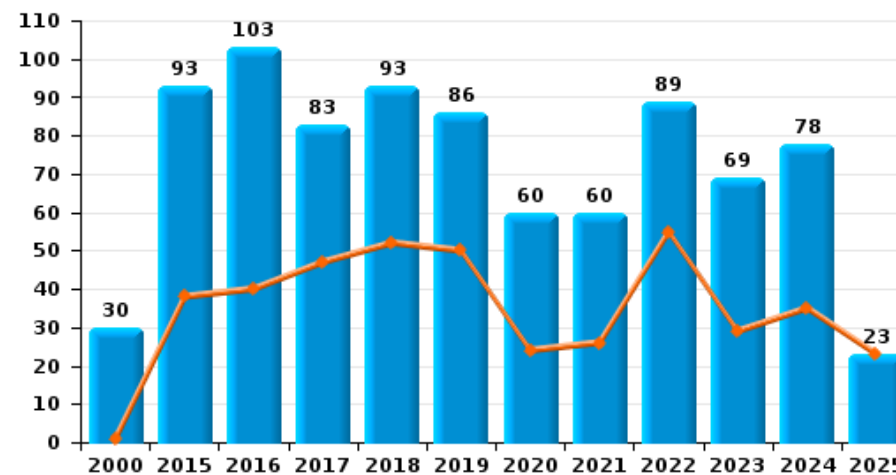
Graffiti



Vol à l'arraché



Dégradation de voiture





Wetteren

FC Vol moyen de transport

		2000	2015	2016	2017	2018	2019	2020	2021	2022	2023	2024	2025
Vol de voiture	Trim 1	11	2	1		1	2		2	2			1
	Trim 2	8	2	2	5		1	1		3		2	2
	Trim 3	11	1			2	2						
	Trim 4	20	3						2		2	1	
	Total	50	8	3	5	3	5	1	4	5	2	3	3
Vol de moto	Trim 1					1	1				1	1	1
	Trim 2	2				1				1			2
	Trim 3	3			1	1			2	1			
	Trim 4	1					1	2					
	Total	6			1	3	2	2	2	2	2	1	1
Carjacking	Trim 3						1						
Total							1						
Homejacking	Trim 2												1
Total													1
Vol dans les garages	Trim 1	3											
	Trim 2							1		1			
	Trim 3	1					1						
	Trim 4	1											
	Total	5					1	1		1			
Vol de vélomoteur	Trim 1	7	3	5	1	5	2		2	2		5	1
	Trim 2	18	2	4	1	2			2		2	2	3
	Trim 3	9	1	2	1	3	4	4	2	1			
	Trim 4	12	6	5	3	2	3	5		1			
	Total	46	12	16	6	12	9	9	6	4	2	7	4



FC Vol moyen de transport

		2000	2015	2016	2017	2018	2019	2020	2021	2022	2023	2024	2025
Vol de vélo	Trim 1	38	19	28	15	13	16	10	18	15	11	11	5
	Trim 2	52	32	32	13	26	15	13	12	22	14	24	15
	Trim 3	40	40	26	14	15	21	12	26	21	15	16	
	Trim 4	27	23	20	15	27	26	17	22	25	15	10	
Total		157	114	106	57	81	78	52	78	83	55	61	20



FC Cambriolage

		2000	2015	2016	2017	2018	2019	2020	2021	2022	2023	2024	2025
Cambriolage dans habitation	Trim 1	24	33	25	17	17	31	5	10	13	10	23	12
	Trim 2	25	19	17	22	19	13	5	8	11	5	17	15
	Trim 3	47	19	16	17	13	22	9	9	7	15	3	
	Trim 4	31	21	23	18	23	11	13	9	18	18	15	
	Total	127	92	81	74	72	77	32	36	49	48	58	27
Cambriolage ds entreprise ou commerce	Trim 1	10	15	3	7	12	13	2	2	1	3	4	6
	Trim 2	13	12	10	4	6	9	3	3	1	5	1	5
	Trim 3	21	9	3	5	6	9		1	6	4	7	
	Trim 4	11	7	2	4	10	3	3	9	1	1	2	
	Total	55	43	18	20	34	34	8	15	9	13	14	11
Cambriolage ds service public ou bâtiment administ	Trim 1	5	5	3	1	5	5	1	1	1	4	1	3
	Trim 2	5	5	3	3	3		1	1		1	4	1
	Trim 3	5	6	2	1	1	3	1	1				
	Trim 4	1		2	2	4	1		2		2	4	
	Total	16	16	10	7	13	9	3	5	1	7	9	4
Vol au bélier	Trim 2	1											
Total	1												
Cambriolage dans bâtiment (total)	Trim 1	38	52	31	25	34	49	8	13	15	17	28	21
	Trim 2	43	35	30	28	28	22	9	11	12	11	22	21
	Trim 3	71	34	21	23	20	34	10	11	12	19	10	
	Trim 4	43	28	27	24	37	15	16	20	19	21	21	
	Total	195	149	109	100	119	120	43	55	58	68	81	42



FC Vol autre

		2000	2015	2016	2017	2018	2019	2020	2021	2022	2023	2024	2025
Vol à main armée	Trim 1	1	1	1			3		2		1		
	Trim 2				1								
	Trim 3	1	1	2	1	4						1	
	Trim 4	3		2				2					
	Total	5	2	1	5	1	7	2	2			1	1
Vol avec violence sans arme	Trim 1	6	5	1	2	3	7	1	3	2	3	2	6
	Trim 2		4	4	3	6		2	2	3	3	11	8
	Trim 3	2	5	5	3	4	7	2	2	3	7	1	
	Trim 4	3	2	5	3	5	1	1	5	3	5	6	
	Total	11	16	15	11	18	15	6	12	11	18	20	14
Vol dans ou sur un véhicule	Trim 1	22	8	8	15	9	17	7	9	14	9	8	10
	Trim 2	13	7	15	8	14	7	6	16	9	10	9	22
	Trim 3	12	8	13	10	10	8	1	17	7	11	8	
	Trim 4	26	10	11	8	10	11	13	23	8	13	11	
	Total	73	33	47	41	43	43	27	65	38	43	36	32
Vol d'armes et explosifs	Trim 1			1		1	2	1	2		1		
	Trim 2			1		1	2			1	1	1	
	Trim 3		1	1	2						2		
	Trim 4	2	1	2							1		
	Total	2	2	5	2	2	4	1	2	1	5	1	
Steaming	Trim 4			1							1		
Total			1							1			
Arrachage de sac à main	Trim 1					1							1
	Trim 2					4		1					
	Trim 3					1							
	Trim 4					1							
	Total					7		1					1



FC Vol autre

		2000	2015	2016	2017	2018	2019	2020	2021	2022	2023	2024	2025
Vol à l'arraché	Trim 1			1	1	2	1		1		1		2
	Trim 2					5		1			1	1	
	Trim 3	2	2		3	3	1			1	1		
	Trim 4	2			4	1	1		2	1		1	
	Total	4	2	1	8	11	3	1	3	2	3	2	2
Vol à la tire	Trim 1	3	8	8	5	2	7	6	3			3	1
	Trim 2	3	7	5	6	4	2	2	1	3	1	2	2
	Trim 3	3	7	5	4	6	4	3	2		1	1	
	Trim 4	9	5	4	7	3	4	1	3	2	2		
	Total	18	27	22	22	15	17	12	9	5	4	6	3
Vol à l'étalage	Trim 1	3	15	16	10	13	11	7	25	25	19	13	12
	Trim 2	11	6	17	8	15	15	10	11	15	27	19	11
	Trim 3	5	8	18	15	16	18	12	11	8	9	23	
	Trim 4	11	8	19	21	14	8	20	14	24	16	14	
	Total	30	37	70	54	58	52	49	61	72	71	69	23
Vol par ruse	Trim 1	4	2	2	2	2	1				2		2
	Trim 2	3	1	2	2	1	2		1	1	1	2	1
	Trim 3	2	3	1			1		3	2	1	2	
	Trim 4	3	1	2	4	2			1	1	2	1	
	Total	12	7	7	8	5	4		5	4	6	5	3
Vol de métaux	Trim 1	1	4	1	2		6	1	1		1		2
	Trim 2	1	7	1	1		1				1		1
	Trim 3	1	1		1		1			1	3	1	
	Trim 4	1	3			1				3	2		
	Total	4	15	2	4	1	8	1	1	4	7	1	3



FC Vol autre

		2000	2015	2016	2017	2018	2019	2020	2021	2022	2023	2024	2025
Vol sur les chantiers	Trim 1	2			2	3	4	3			1		
	Trim 2		2	1	1	4	3	3	1	1	3		4
	Trim 3	1		2		3		1			2	1	
	Trim 4	2	3	1		3	2	1			1		
	Total	5	5	4	3	13	9	8	1	1	7	1	4
Home-invasion	Trim 1											1	
	Trim 2		1									1	
	Trim 3						1						
	Trim 4				1								
	Total		1		1		1						2
Vol d'animaux	Trim 1	2			1								
	Trim 2		2	1		1						1	2
	Trim 3		1	1		1			1		1		
	Trim 4											1	
	Total	2	3	2	1	2			1		1	2	2
Vol de cargaison	Trim 1		1		1		2	3	3	3	1		
	Trim 2				1	1					1	1	
	Trim 3				1	2	1		2		1	3	
	Trim 4		1					1	5			2	
	Total		2		3	3	3	4	10	3	3	6	



Criminalité ICT

		2000	2015	2016	2017	2018	2019	2020	2021	2022	2023	2024	2025
Fraude de cartes de paiements	Trim 1		2	5	1	1		1		1	2	5	3
	Trim 2		4	3		1		3	2	1	1	1	4
	Trim 3		2	3	1	2	3	1	4	2	1	4	
	Trim 4			5	5			1	1	2	3	6	
Total			8	16	7	4	3	6	7	6	7	16	7
Phishing	Trim 1					1		2	3	1		2	4
	Trim 2					5	1	1	1	5		3	3
	Trim 3			1	1		1		6		1	2	
	Trim 4		1		2	1	1		6			1	
Total			1	1	3	7	3	3	16	6	1	8	7
Ransomware	Trim 2									1			
	Trim 4								1				
Total									1	1			
Shouldersurfing	Trim 3						1						
Total							1						
Skimming	Trim 1		1	2									
	Trim 2		3	1									
	Trim 3			1		1							
	Trim 4											1	
Total			4	4		1						1	



FC Autre

		2000	2015	2016	2017	2018	2019	2020	2021	2022	2023	2024	2025
Violence contre les métiers d'intérêt général	Trim 1	1	1	2	1	1		3		1	1	3	
	Trim 2	1			1		1			1	2		1
	Trim 3	2	3	1		1		1	2	1		3	
	Trim 4			1	3			1	1	1		2	
Total		4	4	4	5	2	1	5	3	4	3	8	1
Viol collectif	Trim 4					1							
Total						1							
Graffiti	Trim 1		1		3		1		1	1	3	2	
	Trim 2		1		3	1	1					2	1
	Trim 3		1	6			1		2			2	
	Trim 4						2			2	11	3	
Total			3	6	6	1	5		3	3	14	9	1
Dégradation de voiture	Trim 1	1	18	21	22	23	28	12	11	31	11	20	12
	Trim 2		20	19	25	29	22	12	15	24	18	15	11
	Trim 3	12	21	39	19	22	17	18	18	14	19	17	
	Trim 4	17	34	24	17	19	19	18	16	20	21	26	
Total		30	93	103	83	93	86	60	60	89	69	78	23
Rixe au couteau	Trim 1								1			1	1
	Trim 2							1					
	Trim 3									1			
	Trim 4	1					1		1	1			
Total		1					1	1	2	2		1	1



PH Violence intrafamiliale (VIF)

		2000	2015	2016	2017	2018	2019	2020	2021	2022	2023	2024	2025
VIF: physique, dans le couple	Trim 1		6	17	9	10	10	8	6	14	9	19	8
	Trim 2	2	13	7	12	8	5	20	11	13	9	17	13
	Trim 3	1	15	5	12	17	8	12	10	11	7	11	
	Trim 4	3	13	9	14	6	12	12	9	12	10	14	
	Total	6	47	38	47	41	35	52	36	50	35	61	21
VIF: physique, envers des descendants	Trim 1	1	1	1	4			2	2			4	1
	Trim 2	3	1		1	2			2	3		2	3
	Trim 3	1	3	2	1	1			6	1	1	8	
	Trim 4		2	1		2	1	2	2	1	3	1	
	Total	5	7	4	6	5	1	4	12	5	4	15	4
VIF: physique, envers d'autres membres	Trim 1	3	3		1	3		1		6	2	4	
	Trim 2	4	1	2	1	3		3	3	3	1	2	3
	Trim 3	6	3	2	2	3	2		6	2		2	
	Trim 4	6	4	4	4	4	2	3	6	2	4	3	
	Total	19	11	8	8	13	4	7	15	13	7	11	3
VIF: sexuelle, dans le couple	Trim 1				2				1	1		1	
	Trim 2			1					1				
	Trim 3					2	2						
	Trim 4		1				2	1					
	Total		1	1	2	2	4	1	2	1		1	
VIF: sexuelle, envers des descendants	Trim 1	1				1	1	1					
	Trim 2					1	1	1		1			
	Trim 3			1	1	2							
	Trim 4					1			1		1		
	Total	1		1	1	5	2	2	1	1	1		
VIF: sexuelle, envers d'autres membres	Trim 1					1							
	Trim 2								1				
	Trim 4					1							
	Total					2			1				



PH Violence intrafamiliale (VIF)

		2000	2015	2016	2017	2018	2019	2020	2021	2022	2023	2024	2025
VIF: psychique, dans le couple	Trim 1	10	18	20	13	14	33	15	14	10	16	14	8
	Trim 2	8	18	13	8	18	12	5	6	22	13	18	10
	Trim 3	5	21	18	11	31	33	11	15	20	18	17	
	Trim 4	16	20	17	27	10	24	11	10	25	19	15	
	Total	39	77	68	59	73	102	42	45	77	66	64	18
VIF: psychique, envers des descendants	Trim 1		1	2		2	1	1		1	2	1	
	Trim 2							1	1			3	2
	Trim 3		1	1	1	2	1		3	1			
	Trim 4		2	1			1	1		1		2	
	Total		4	4	1	4	3	3	4	3	2	6	2
VIF: psychique, envers d'autres membres	Trim 1		2	3	1	2	1	6	3	1		1	1
	Trim 2			4	1	3			2		1	1	1
	Trim 3			4		2	1		2	2	4		
	Trim 4		2	3	2		2	1	1	1			
	Total		4	14	4	7	4	7	8	4	5	2	2
VIF: économique, dans le couple	Trim 1		1	5	5	2	3	2	2	1	1	1	
	Trim 2		3	2	4	2	4	1	1	1	4		2
	Trim 3		5	7	1	6	9	2	2	3	5	2	
	Trim 4		1	3	6	1	2		2	1	4	2	
	Total		10	17	16	11	18	5	7	6	14	5	2
VIF: économique, envers des descendants	Trim 1	3			1								
	Trim 2		1										
	Trim 3											1	
	Trim 4	4						1					
	Total	7	1		1			1				1	



PH Violence intrafamiliale (VIF)

		2000	2015	2016	2017	2018	2019	2020	2021	2022	2023	2024	2025
VIF: économique, envers d'autres membres	Trim 1	4		1	5		1		1				1
	Trim 2	1	2	1		2	2				3	1	
	Trim 3	6	3	2	3		2	1		2	1	2	
	Trim 4	3	4		1			2		1		2	
Total		14	9	4	9	2	5	3	1	3	4	5	1



PH Hormones et dopage

		2000	2015	2016	2017	2018	2019	2020	2021	2022	2023	2024	2025
Dopage humain	Trim 1			1		2	1			1			
	Trim 2				6	3	1			2		1	
	Trim 3		1		6	2	1	2		2	2		
	Trim 4		1		1	1		1				2	
Total			2	1	13	8	3	3		5	2	3	
Engraissement illégal	Trim 4		2						1				
	Total		2						1				



PH Drogues

		2000	2015	2016	2017	2018	2019	2020	2021	2022	2023	2024	2025
Vente de cocaïne	Trim 1			1	1	3			1			2	3
	Trim 2				1	4	1	1	1			3	
	Trim 3		1		3	1	4		1			3	
	Trim 4		1		2		4	5				1	
Total			2	1	7	8	9	6	3			9	3
Import-export de cocaïne	Trim 2					1							
	Trim 4										1		
Total						1					1		
Production de drogues synthétiques	Trim 1								1				
	Trim 2			1									
Total				1					1				
Import-export de drogues synthétiques	Trim 1										1		
	Trim 4									1			
Total										1	1		
Vente de drogues synthétiques	Trim 1		2	1		2		1	6	2		4	1
	Trim 2			1	3		1	1	2	1	3		1
	Trim 3	1	1	1	1		5			2	4		
	Trim 4		3	2		2	1	2	1			2	
Total		1	6	5	4	4	7	4	9	5	7	6	2
Production de cannabis (culture)	Trim 1				1	1			1				
	Trim 2				1	1		1	1			1	
	Trim 3	1	1	1	1	1		1	1				
	Trim 4		1					1					
Total		1	2	2	3	2		3	3			1	
Import-export de cannabis en grande quantité	Trim 1											1	
Total												1	



PH Drogues

		2000	2015	2016	2017	2018	2019	2020	2021	2022	2023	2024	2025
Vente de cannabis en grande quantité	Trim 1											1	
	Trim 2									1			
	Total									1		1	
Import-export d'héroïne	Trim 4							1			1		
	Total							1			1		
Vente-traffic d héroïne	Trim 1			1				1					
	Trim 2					2					1	2	
	Trim 3		1	4	2		2				1	2	
	Trim 4			2				1				1	
	Total		1	7	2	2	2	2	2			2	5



PH Trafic d'armes

		2000	2015	2016	2017	2018	2019	2020	2021	2022	2023	2024	2025
Commerce et production d'arme à feu et mun.	Trim 1						1						
	Trim 2					1							
	Trim 3						1						
	Trim 4			1			1						
Total				1		1	3						



PH Traite des êtres humains

		2000	2015	2016	2017	2018	2019	2020	2021	2022	2023	2024	2025
TEH - exploitation économique	Trim 4								1		1		
	Total								1		1		
TEH - exploitation sexuelle	Trim 1			2	1	1		2	1			2	
	Trim 2										2	1	1
	Trim 3							1			2		
	Trim 4			1				1	1	1			
	Total			3	1	1		4	2	1	4	3	1



PH Violence dans l'espace public

		2000	2015	2016	2017	2018	2019	2020	2021	2022	2023	2024	2025
Violence physique (transport public)	Trim 1		2	1	1	3	2	2		2	2	2	2
	Trim 2		2	1	2				1	1			1
	Trim 3			1			1	2			2	3	
	Trim 4			2	1	4		1	1	2		1	
	Total			4	5	4	7	3	5	2	5	4	6
Violence physique (voie publique)	Trim 1	5	8	10	6	10	7	8	6	8	8	7	2
	Trim 2	21	11	9	14	7	13	7	9	7	17	6	7
	Trim 3	13	10	16	12	12	10	8	12	13	12	17	
	Trim 4	9	6	10	6	7	8	9	13	5	11	11	
	Total	48	35	45	38	36	38	32	40	33	48	41	9
Violence physique (autre endroit public)	Trim 1	2			1	1	3				3	1	1
	Trim 2	2	2	1	1		2	1		1	1		
	Trim 3	1	2		1	1	1	1	2			1	
	Trim 4		2				1						
	Total	5	6	1	3	2	7	2	2	1	4	2	1
Violence physique (endroit accessible au public)	Trim 1	12	15	9	7	2	4	4	5	1	3	3	4
	Trim 2	7	2	5	6	6	4	3	3	2	7	4	2
	Trim 3	5	14	7	4	2	9	4	6	2	6	5	
	Trim 4	4	5	7	6	3	3		4	5	1	4	
	Total	28	36	28	23	13	20	11	18	10	17	16	6
Violence sexuelle (transport public)	Trim 2										1		
	Trim 4					1		1					
	Total					1		1			1		
Violence sexuelle (voie publique)	Trim 1	1	1			2	1	1			2	1	
	Trim 2	2		1		1	2		1	2	3		2
	Trim 3	1	1	3			1	1	1		1		
	Trim 4					1				1			
	Total	4	2	4		4	4	2	2	3	6	1	2



PH Violence dans l'espace public

		2000	2015	2016	2017	2018	2019	2020	2021	2022	2023	2024	2025
Violence sexuelle (autre endroit public)	Trim 1					1				1			
	Trim 3	1	1			2							
	Trim 4		1										
	Total	1	2			3				1			
Violence sexuelle (endroit accessible au public)	Trim 1	1	1	2		5	1		1	1	3		1
	Trim 2			1		2	1		1	2	1		1
	Trim 3			1			2		2		2		
	Trim 4	2	2		1			1					
Total	3	3	4	1	7	4	1	4	3	6			2
Violence psychique (transport public)	Trim 1				1	1	2	2			1	3	1
	Trim 2				2	1					3		
	Trim 3			1				1			1	1	
	Trim 4			1				1	1	1		1	
Total			2	3	2	2	4	1	1	5	5		1
Violence psychique (voie publique)	Trim 1	6	4	12	3	5	7	6	3	4	6	8	5
	Trim 2	11	7	8	12	11	6	12	4	2	6	10	11
	Trim 3	6	12	9	7	16	9	6	12	8	11	6	
	Trim 4	5	9	3	14	4	6	3	5	13	3	9	
Total	28	32	32	36	36	28	27	24	27	26	33		16
Violence psychique (autre endroit public)	Trim 1	3		1	1					1	3	1	1
	Trim 2	2	1	2	1	1	4	1	1	2	1	1	1
	Trim 3	3	2			1	4	2				1	
	Trim 4	2	1			1	1	1	1		1	2	
Total	10	4	3	2	3	9	4	2	3	5	5		2
Violence psychique (endroit accessible au public)	Trim 1	6	4	3	2		5	6	3	2	2	2	4
	Trim 2	8	7	6	3	6	2	3	2	2	5	3	3
	Trim 3	3	8	1	7	3	2	7	5		3	1	
	Trim 4	1	5	6	1	5	4	4	4	2	4	4	
Total	18	24	16	13	14	13	20	14	6	14	10		7



PH Violence dans l'espace public

		2000	2015	2016	2017	2018	2019	2020	2021	2022	2023	2024	2025
Vol à main armée (transport public)	Trim 4	1											
	Total	1											
Vol à main armée (voie publique)	Trim 1	1	1				2				1		
	Trim 3		1			1	1					1	
	Trim 4				1								
	Total	1	2		1	1	3				1	1	
Vol à main armée (endroit accessible au public)	Trim 1			1			1		1				
	Trim 3	1					1						
	Total	1		1			2		1				
Vol avec violence sans arme (transport public)	Trim 1	1	1										
	Trim 3			1									
	Trim 4	1			1								
	Total	2	1	1	1								
Vol avec violence sans arme (voie publique)	Trim 1				1	1							2
	Trim 2		1	2		5		1				4	1
	Trim 3		1	3		2	3	1	1	1	1		
	Trim 4	1		2	2	1		1	2	1	1	1	
	Total	1	2	7	2	9	4	3	3	2	2	5	3
Vol avec violence sans arme (autre endroit public)	Trim 1	1											
	Trim 2											1	
	Trim 4					1							
	Total	1				1						1	
Vol avec violence sans arme (endr. acces. au pub.)	Trim 1	2	1		1		1	1	1		2		
	Trim 2		2	1	1					1	1	3	1
	Trim 3	1	1			1	2	1			1		
	Trim 4	1		1		1				1	1	2	
	Total	4	4	2	2	2	3	2	1	2	5	5	1



PH Autre

		2000	2015	2016	2017	2018	2019	2020	2021	2022	2023	2024	2025
Faux policiers	Trim 3										1		
	Trim 4				1								
	Total				1						1		
Terrorisme, extrémisme et radicalisme	Trim 2									1		1	
	Total									1		1	
Cyberharcèlement	Trim 1	1	1		1	1				1		2	1
	Trim 2	2		2	4	2	2	2	2	2		1	4
	Trim 3	2	3	2	2		1	2	1	1	1		
	Trim 4	1			1	1	1	1	1		3	1	
	Total	6	4	4	1	8	4	4	5	4	4	4	4
Fraude à l'identité	Trim 1	1	3	1	2	2	8	5	4	5	5	8	19
	Trim 2	7	2	1	5	6	1	5	5	9	11	6	16
	Trim 3	2	1	2	3	2	4	8	5	12	10	4	
	Trim 4	1	5	3	2	4	6	8	4	7	11	10	
	Total	11	11	7	12	14	19	26	18	33	37	28	35



Wetteren

2024

FC Vol moyen de transport

	Jan	Fév	Mar	Avr	Mai	Juin	Juil	Août	Sep	Oct	Nov	Déc	Total
Vol de voiture					1	1					1		3
Vol de moto			1										1
Vol de vélomoteur	2	1	2	1		1							7
Vol de vélo	1	5	5	8	4	12	6	5	5	5	3	2	61

FC Cambriolage

	Jan	Fév	Mar	Avr	Mai	Juin	Juil	Août	Sep	Oct	Nov	Déc	Total
Cambriolage dans habitation	7	7	9	8	1	8		2	1	6	4	5	58
Cambriolage ds entreprise ou commerce	2	2		1			5	1	1	1		1	14
Cambriolage ds service public ou bâtiment administ			1	1	1	2				1	2	1	9
Cambriolage dans bâtiment (total)	9	9	10	10	2	10	5	3	2	8	6	7	81



FC Vol autre

	Jan	Fév	Mar	Avr	Mai	Juin	Juil	Août	Sep	Oct	Nov	Déc	Total
Vol à main armée									1				1
Vol avec violence sans arme		1	1	3	5	3		1		1	3	2	20
Vol dans ou sur un véhicule	2	5	1	4	4	1	2	1	5	2	5	4	36
Vol d'armes et explosifs				1									1
Vol à l'arraché					1						1		2
Vol à la tire		1	2	2					1				6
Vol à l'étalage	4	5	4	3	5	11	5	11	7	3	5	6	69
Vol par ruse						2	1		1			1	5
Vol de métaux								1					1
Vol sur les chantiers							1						1
Home-invasion			1	1									2
Vol d'animaux				1						1			2
Vol de cargaison						1	1		2			2	6

Criminalité ICT

	Jan	Fév	Mar	Avr	Juin	Juil	Août	Sep	Oct	Déc	Total
Fraude de cartes de paiements	1	2	2	1		1	1	2	3	3	16
Phishing	1		1		3		1	1		1	8
Skimming										1	1

FC Autre

	Jan	Fév	Mar	Avr	Mai	Juin	Juil	Août	Sep	Oct	Nov	Déc	Total
Violence contre les métiers d'intérêt général		1	2					1	2		1	1	8
Graffiti			2		1	1	1	1		1		2	9
Dégradation de voiture	4	8	8	8	2	5	5	7	5	4	7	15	78
Rixe au couteau			1										1



PH Violence intrafamiliale (VIF)

	Jan	Fév	Mar	Avr	Mai	Juin	Juil	Août	Sep	Oct	Nov	Déc	Total
VIF: physique, dans le couple	6	4	9	7	5	5	5	4	2	4	4	6	61
VIF: physique, envers des descendants	2	1	1		1	1	5		3		1		15
VIF: physique, envers d'autres membres	2	1	1			2	1	1		1		2	11
VIF: sexuelle, dans le couple			1										1
VIF: psychique, dans le couple	7	2	5	5	9	4	5	8	4	7	4	4	64
VIF: psychique, envers des descendants		1			3					1	1		6
VIF: psychique, envers d'autres membres		1				1							2
VIF: économique, dans le couple	1						2			1		1	5
VIF: économique, envers des descendants									1				1
VIF: économique, envers d'autres membres				1			1		1	1		1	5

PH Hormones et dopage

	Avr	Nov	Total
Dopage humain	1	2	3

PH Drogues

	Jan	Fév	Mar	Avr	Mai	Juin	Juil	Sep	Oct	Nov	Total
Vente de cocaïne		2		1	1	1	1	2		1	9
Vente de drogues synthétiques		1	3						1	1	6
Production de cannabis (culture)				1							1
Import-export de cannabis en grande quantité	1										1
Vente de cannabis en grande quantité	1										1
Vente-traffic d héroïne				1		1	1	1		1	5

PH Traite des êtres humains

	Mar	Mai	Total
TEH - exploitation sexuelle	2	1	3



PH Violence dans l'espace public

	Jan	Fév	Mar	Avr	Mai	Juin	Juil	Août	Sep	Oct	Nov	Déc	Total
Violence physique (transport public)			2				1		2		1		6
Violence physique (voie publique)	3	2	2		4	2	4	6	7	3	1	7	41
Violence physique (autre endroit public)		1					1						2
Violence physique (endroit accessible au public)	1	1	1		2	2	1	1	3		2	2	16
Violence sexuelle (voie publique)		1											1
Violence psychique (transport public)	1	1	1						1		1		5
Violence psychique (voie publique)	3	1	4	5	4	1	4	2		3	2	4	33
Violence psychique (autre endroit public)	1					1	1				1	1	5
Violence psychique (endroit accessible au public)	1	1		2	1			1		3		1	10
Vol à main armée (voie publique)									1				1
Vol avec violence sans arme (voie publique)					2	2					1		5
Vol avec violence sans arme (autre endroit public)					1								1
Vol avec violence sans arme (endr. acces. au pub.)				1	1	1					1	1	5

PH Autre

	Jan	Fév	Mar	Avr	Mai	Juin	Juil	Août	Sep	Oct	Nov	Déc	Total
Terrorisme, extrémisme et radicalisme						1							1
Cyberharcèlement	1		1	1								1	4
Fraude à l'identité	2	3	3	4	1	1	2	1	1	2	6	2	28



2025

FC Vol moyen de transport

	Jan	Fév	Mar	Avr	Mai	Juin	Total
Vol de voiture		1			1	1	3
Vol de moto			1		2		3
Homejacking						1	1
Vol de vélomoteur			1		2	1	4
Vol de vélo	2	2	1	2	6	7	20

FC Cambriolage

	Jan	Fév	Mar	Avr	Mai	Juin	Total
Cambriolage dans habitation	1	3	8	3	7	5	27
Cambriolage ds entreprise ou commerce	2	2	2		3	2	11
Cambriolage ds service public ou bâtiment administ	2		1		1		4
Cambriolage dans bâtiment (total)	5	5	11	3	11	7	42

FC Vol autre

	Jan	Fév	Mar	Avr	Mai	Juin	Total
Vol avec violence sans arme	2	3	1	2	1	5	14
Vol dans ou sur un véhicule	7	1	2	14	2	6	32
Arrachage de sac à main			1				1
Vol à l'arraché		1	1				2
Vol à la tire			1	1		1	3
Vol à l'étalage	1	9	2	1	2	8	23
Vol par ruse	2				1		3
Vol de métaux	1	1		1			3
Vol sur les chantiers				2		2	4
Vol d'animaux				1		1	2



Criminalité ICT

	Fév	Mar	Avr	Mai	Juin	Total
Fraude de cartes de paiements	1	2	1	2	1	7
Phishing	1	3	1	1	1	7

FC Autre

	Jan	Fév	Mar	Avr	Mai	Juin	Total
Violence contre les métiers d'intérêt général						1	1
Graffiti						1	1
Dégradation de voiture	7	3	2	4	4	3	23
Rixe au couteau			1				1

PH Violence intrafamiliale (VIF)

	Jan	Fév	Mar	Avr	Mai	Juin	Total
VIF: physique, dans le couple	2	3	3	3	3	7	21
VIF: physique, envers des descendants			1		1	2	4
VIF: physique, envers d'autres membres				1		2	3
VIF: psychique, dans le couple	3	2	3	4	4	2	18
VIF: psychique, envers des descendants				1		1	2
VIF: psychique, envers d'autres membres			1			1	2
VIF: économique, dans le couple					1	1	2
VIF: économique, envers d'autres membres			1				1

PH Drogues

	Fév	Mar	Mai	Total
Vente de cocaïne	1	2		3
Vente de drogues synthétiques	1		1	2



PH Traite des êtres humains

	Juin	Total
TEH - exploitation sexuelle	1	1

PH Violence dans l'espace public

	Jan	Fév	Mar	Avr	Mai	Juin	Total
Violence physique (transport public)			2	1			3
Violence physique (voie publique)		1	1	2	3	2	9
Violence physique (autre endroit public)	1						1
Violence physique (endroit accessible au public)	1	1	2	1	1		6
Violence sexuelle (voie publique)						2	2
Violence sexuelle (endroit accessible au public)		1				1	2
Violence psychique (transport public)			1				1
Violence psychique (voie publique)	3		2	4	5	2	16
Violence psychique (autre endroit public)		1			1		2
Violence psychique (endroit accessible au public)	1	2	1		1	2	7
Vol avec violence sans arme (voie publique)	1		1			1	3
Vol avec violence sans arme (endr. acces. au pub.)				1			1

PH Autre

	Jan	Fév	Mar	Avr	Mai	Juin	Total
Cyberharcèlement			1		2	2	5
Fraude à l'identité	6	8	5	3	4	9	35

STATISTIQUES POLICIERES DE CRIMINALITE

LIEU DE PERPETRATION: COMMUNE

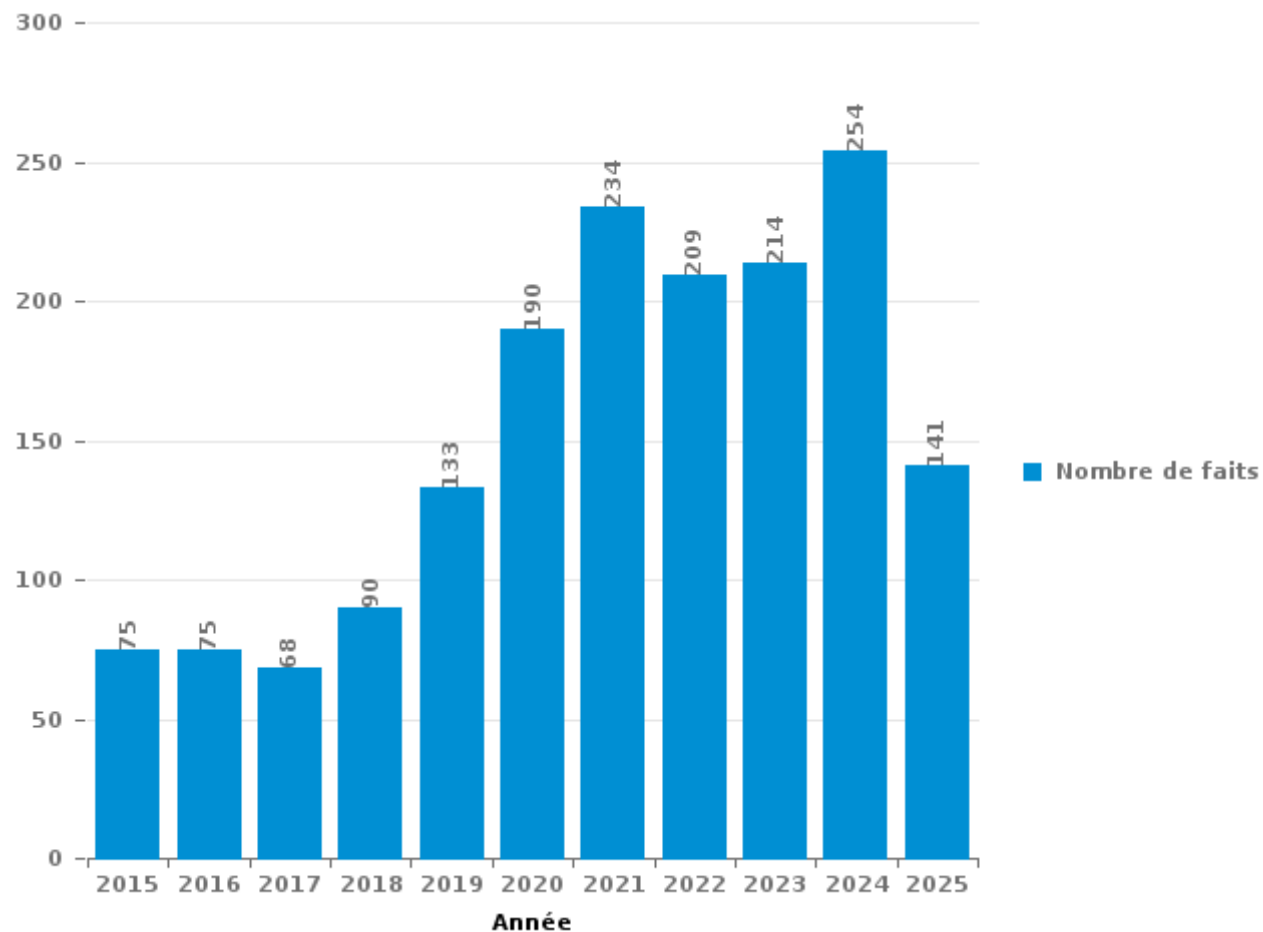
Wetteren

PARTIE III : ICT



Wetteren

Nombre total de délits avec un élément ICT/online, depuis 2015





Criminalité ICT/online au sens strict

Infractions (exhaustif)

	2015	2016	2017	2018	2019	2020	2021	2022	2023	2024	2025
Criminalité informatique: Faux en informatique:	1		2	4	2	13	21	9	15	9	11
Criminalité informatique: Fraude informatique:	14	23	16	32	37	55	72	55	37	68	43
Criminalité informatique: Hacking:	9	11	8	12	15	14	12	18	21	13	7
Criminalité informatique: Sabotage:			1		1	1	2	1			
Exercice illégal de l'autorité publique: Violation de communication par fonctionnaire:										2	
Infr. contre autres valeurs morales et sentiments: Violation de communication par particulier:	1								2		
Infr. contre l'autorité publique: Refus de coopération (informatique et télécom):					3				1		
Total:	25	34	27	48	58	83	107	83	76	92	61

Figures criminelles (à considérer spécifiquement – ne pas additionner avec d'autres éléments – risque de double comptage!)

	2015	2016	2017	2018	2019	2020	2021	2022	2023	2024	2025
Fraude de cartes de paiements	8	16	7	4	3	6	7	6	7	16	7
Phishing	1	1	3	7	3	3	16	6	1	8	7
Ransomware							1	1			
Shouldersurfing					1						
Skimming	4	4		1						1	



Criminalité ICT/online au sens large

Infractions (uniquement si code-fait existe)

	2015	2016	2017	2018	2019	2020	2021	2022	2023	2024	2025
Fraude: Escroquerie: Fraude par internet	43	39	39	52	93	130	164	119	130	165	84
Infr. contre les mœurs: Grooming (contact par ICT avec mineur < 16 ans):	3	1		1	1	1					
Infr. contre les mœurs: Pornographie infantine: Accès pornographie infantine via technologie			2			1	1	1			
Infr. contre les mœurs: Voyeurisme: Diffusion enregistrement nudité ou intimité					1	1	1				
Total:	46	40	41	53	95	133	166	120	130	165	84

Figures criminelles (à considérer spécifiquement – ne pas additionner avec d'autres éléments – risque de double comptage!)

	2015	2016	2017	2018	2019	2020	2021	2022	2023	2024	2025
Cyberharcèlement	4	4	1	8	4	4	5	4	4	4	5

STATISTIQUES POLICIERES DE CRIMINALITE

LIEU DE PERPETRATION: COMMUNE

Wetteren

PARTIE IV : DESTINATION LIEU



Wetteren

Vol et extorsion

	2000	2015	2016	2017	2018	2019	2020	2021	2022	2023	2024	2025
Voie publique	243	74	98	88	97	85	49	83	62	65	57	36
Magasin	136	61	102	80	84	82	66	75	86	87	76	30
Habitation: maison	142	92	86	79	66	76	29	39	52	55	69	41
Parking	57	40	35	27	24	17	10	25	17	16	18	3
Station de bus / métro et gare de chemin de fer	23	36	24	16	11	16	7	17	29	20	10	12
Habitation: appartement	9	25	18	22	15	25	16	14	10	15	18	12
Habitation: non précisée	34	8	6	9	13	12	10	21	16	23	12	9
Horeca	40	22	16	16	30	9	10	6	7	7	5	2
Entreprise	34	24	12	17	7	28	6	7	8	7	12	4
Inconnue	28	10	5	13	16	15	8	16	10	16	16	11
Institution d'enseignement	38	11	22	16	10	19	7	7	8	8	10	7
Emplacement de vélo	1	14	12	9	20	24	10	16	28	9	13	6
Habitation: allée	21	16	18	16	6	13	9	10	8	6	7	4
Habitation: dépendances	10	15	13	9	15	13	9	20	8	6	10	5
Infrastructure sportive	16	15	9	7	17	2	5	7	8	10	12	10
Culture et loisirs	13	16	11	8	13	7	6	6	4	7	8	2
Habitation: garage	14	4	7	5	15	7	12	12	11	3	4	4
Station essence	11	14	7	3	3	12	4	4	4	13	15	3
Autre	8	5	10	7	16	14	2	4		7	3	1
Terrain	11	11	15	5	7	8		4	2	3	1	2
Chantier	5	5	4	3	12	9	8	1	1	7	1	4
Service public	6	5	7	10	6		1	2	1	2	3	1
Maison de repos	3	2	5		1	3	1		9	7	2	4
Cimetière	7	8	7	2	1	2		2	2		1	1
Moyen de transport: train / tram / métro	4	4	3	1	1	3	1		2	4	2	
Hôpital	15		2	1	1	1			1	1	2	
Edifice religieux / lieu du culte	5	3	3	3	6					2	1	
Service	2	4	3	2	3	2	1	1		1		2
Banque / institution financière	3	3	3	1	4	3	1					
Médecin / dentiste / pharmacien		1	4	1	3	3	1	1	1		1	
Moyen de transport: voiture	4			3	1	1		3	2			1
Bâtiment administratif	7			2			1	2				
Moyen de transport: camion	1	2			1	1	1			2	1	
Habitation: autre	1	1	2	2					2			
Guichet automatique		1	1			1				2	1	1
Stade	3	3	1									
Aéroport		1	3		1							
Maison de débauche	2	1										
Moyen de transport: autobus / autocar			1	1	1							
Arrêt de bus / tram		1									1	
Moyen de transport: autre				1		1						
Total	957	558	575	485	527	514	291	405	399	411	392	218

PPF/DGR/DRI/BIPOL - Statistiques policières de criminalité (date de clôture: 31/10/2025)

Les données pour les années 2001 jusqu'à 2014 ne sont plus publiées mais restent disponibles sur demande auprès du service BIPOL.

Les données pour 2025 ne concernent que le 1er semestre.



Wetteren

Dégradation de la propriété

	2000	2015	2016	2017	2018	2019	2020	2021	2022	2023	2024	2025
Voie publique	86	81	87	73	78	60	45	52	76	60	53	22
Habitation: résidence principale	54	32	67	50	43	28	25	18	35	38	41	24
Parking	16	17	19	19	28	27	18	17	22	29	20	3
Habitation: non précisée	9	5	7	7	7	5	4	8	11	11	9	3
Habitation: allée	10	12	10	5	3	2	5	5	7	2	6	3
Terrain	11	6	3	4	4	6	7	2	5	3	3	
Inconnue	9	2	1	6	1	11	4	3	6	2	6	2
Magasin	6	5	6	4	6	5	3	1	1	2	8	2
Habitation: jardin	3	6	4	7	10	2	3	3	2	7		
Horeca	14	2	4	4	2	2	6		2	1	4	2
Entreprise	9	7	1	4	4	2	4		2	2	3	1
Autre	2	3	4	6	5	5		1	2	5	4	1
Institution d'enseignement	11	3	4	7	2	2	1	1	2	2	1	1
Habitation: dépendances	8	5	1	5		2	2	1	1	2	1	1
Culture et loisirs	4	3	4				1	2	3	3	5	3
Bureau de police		4	2	1		3	1	3	1		4	1
Habitation: garage	2			1	2	3	2	2	2	3	1	
Infrastructure sportive	6	1	1		2			1	1	2	2	
Cimetière		1	2	1				2		2		
Emplacement de vélo						2		1	1	2		2
Edifice religieux / lieu du culte	3	1				1				1	1	
Service		3			2						1	1
Service public	3			1							3	
Station essence	1	2		1				1	1	1		
Bâtiment administratif					1	1				2	1	1
Habitation: résidence secondaire			2					1	2		1	
Moyen de transport: voiture	3				1			1			1	
Stade	1			3		1					1	
Station de bus / métro et gare de chemin de fer	1	2	1							1	1	
Chantier	2			1	1							
Moyen de transport: autre	1				1						2	
Banque / institution financière	3											
Arrêt de bus / tram			1		1							
Maison de débauche	2											
Maison de repos			1							1		
Aéroport		1										
Hôpital	1											
Total	281	204	232	210	204	170	131	126	185	184	183	73

FPF/DGR/DRI/BIPOL - Statistiques policières de criminalité (date de clôture: 31/10/2025)

Les données pour les années 2001 jusqu'à 2014 ne sont plus publiées mais restent disponibles sur demande auprès du service BIPOL.

Les données pour 2025 ne concernent que le 1er semestre.



Wetteren

Infractions contre l'intégrité physique

	2000	2015	2016	2017	2018	2019	2020	2021	2022	2023	2024	2025
Habitation	40	65	51	67	48	48	67	69	58	49	89	35
Voie publique	52	32	35	42	35	40	28	45	38	50	43	11
Horeca	23	12	10	10	7	8	4	4	4	5	8	3
Institution d'enseignement	3	2	4	13	1	5	2	12	4	6	10	4
Inconnue	3	2	1	2	1	2	2	7	8	9	16	3
Parking	1	5	3	7	5	8	6	3	2	5	2	1
Culture et loisirs	1	9	9	3		3	1	7	1	1	2	1
Station de bus / métro et gare de chemin de fer		2	4	3	4	2	4	2	2	5	3	2
Habitation: allée	3	4	1	1	2	1	4	2	4	4	3	1
Magasin	1		2	1	1	2	2	2	1	2	2	1
Entreprise	2	1	2	2		1			2	1	4	1
Infrastructure sportive	2	4	2	1					3	2	1	1
Terrain	2	2	2	1	2	3	1	1		1		
Bureau de police	1	3		1	1	1				1		
Habitation: jardin	1	2			1		2	1			1	
Autre		2	1		2				1		1	
Service public								1	1	2	1	2
Moyen de transport: train / tram / métro		2	1		2				1			
Station essence		1	1	1		1			1	1		
Arrêt de bus / tram					1		1		2		1	
Maison de débauche	2								2			
Service		2									1	
Edifice religieux / lieu du culte					1					1		
Hôpital	1					1						
Banque / institution financière			1									
Médecin / dentiste / pharmacien											1	
Moyen de transport: autobus / autocar											1	
Moyen de transport: autre						1						
Stade					1							
Total	138	152	130	155	115	127	124	156	135	145	190	66

STATISTIQUES POLICIERES DE CRIMINALITE

LIEU DE PERPETRATION: COMMUNE

Wetteren

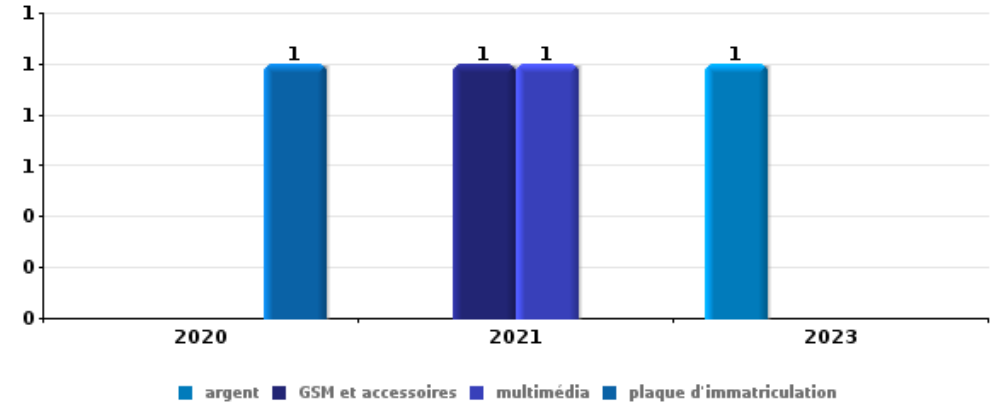
PARTIE V : OBJETS ET MOYENS DE TRANSPORT



Wetteren

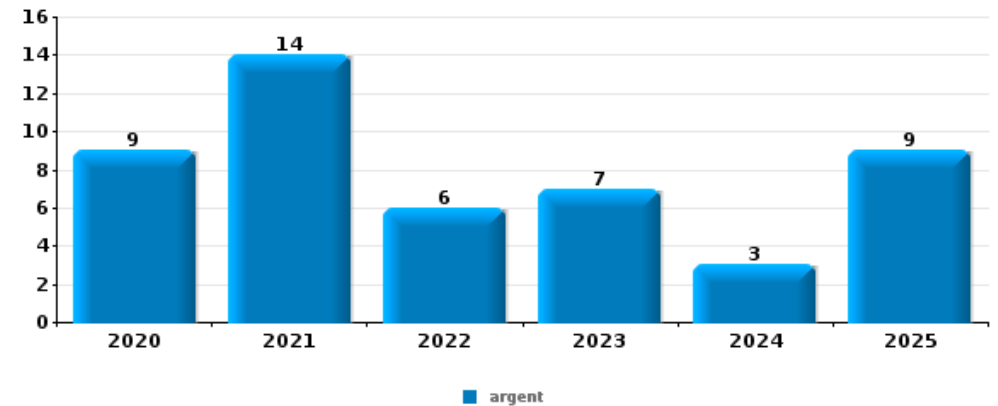
Vol à main armée

Top 5 Objets volés (sbd nombre de faits)		2020	2021	2022	2023	2024	2025
1	argent				1		
1	GSM et accessoires		1				
1	multimédia		1				
1	plaque d'immatriculation	1					



Vol dans ou sur un véhicule

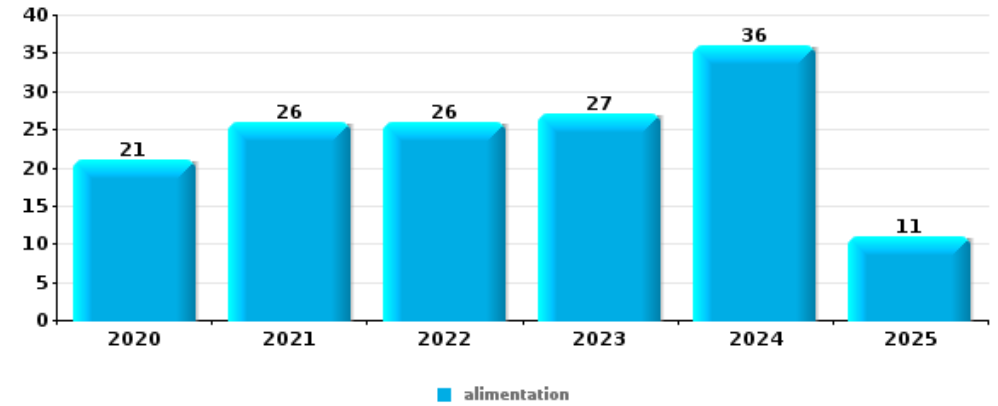
Top 5 Objets volés (sbd nombre de faits)		2020	2021	2022	2023	2024	2025
1	argent	9	14	6	7	3	9
2	carte bancaire / carte de crédit	5	6	4	7	6	7
3	outillage	4	3	4	15	7	
4	permis de conduire	3	7	2	5	7	6
5	carte d'identité / passeport	3	4	3	6	5	6





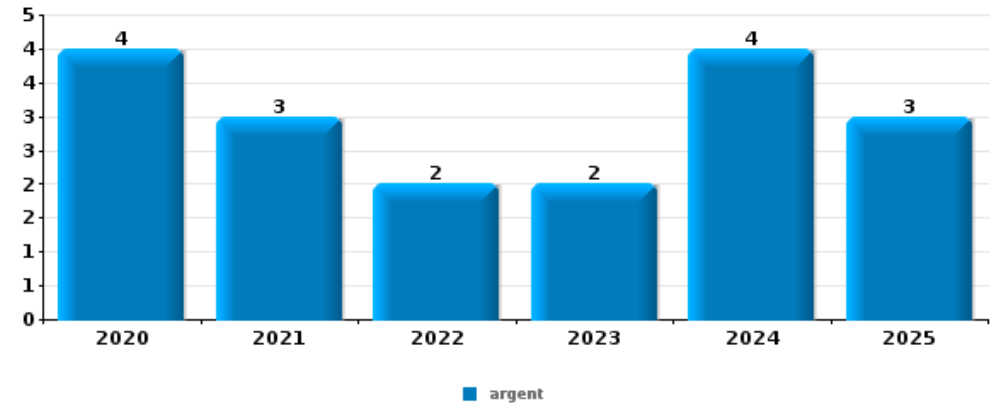
Vol à l'étalage

Top 5 Objets volés (sbd nombre de faits)		2020	2021	2022	2023	2024	2025
1	alimentation	21	26	26	27	36	11
2	parfum / produit de beauté	3	11	12	12	14	4
3	vêtement	6	6	5	5	7	3
4	tabac	2	5	5	8	8	
5	multimédia	4	6	10	4	1	2



Cambrilage ds entreprise ou commerce

Top 5 Objets volés (sbd nombre de faits)		2020	2021	2022	2023	2024	2025
1	argent	4	3	2	2	4	3
2	ordinateur et accessoires	1	1			2	2
3	alimentation	1		1	2		1
3	multimédia	2	1		1	1	
5	GSM et accessoires		2				1
5	pièce de moyen de transport					1	2

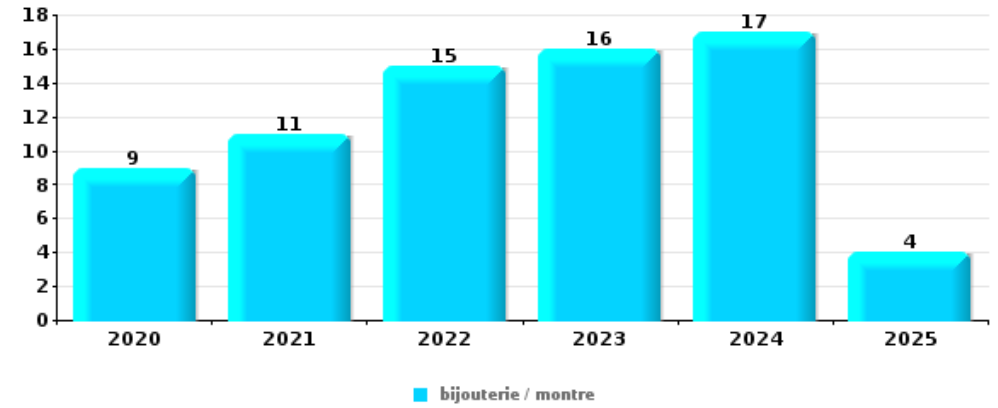




Cambriolage dans habitation

Top 5 Objets volés (sbd nombre de faits)

	2020	2021	2022	2023	2024	2025
1 bijouterie / montre	9	11	15	16	17	4
2 argent	6	7	11	10	13	7
3 multimédia	3	1	2	4	5	5
4 outillage	4	3	4		4	2
5 clé		1	3	1	6	3



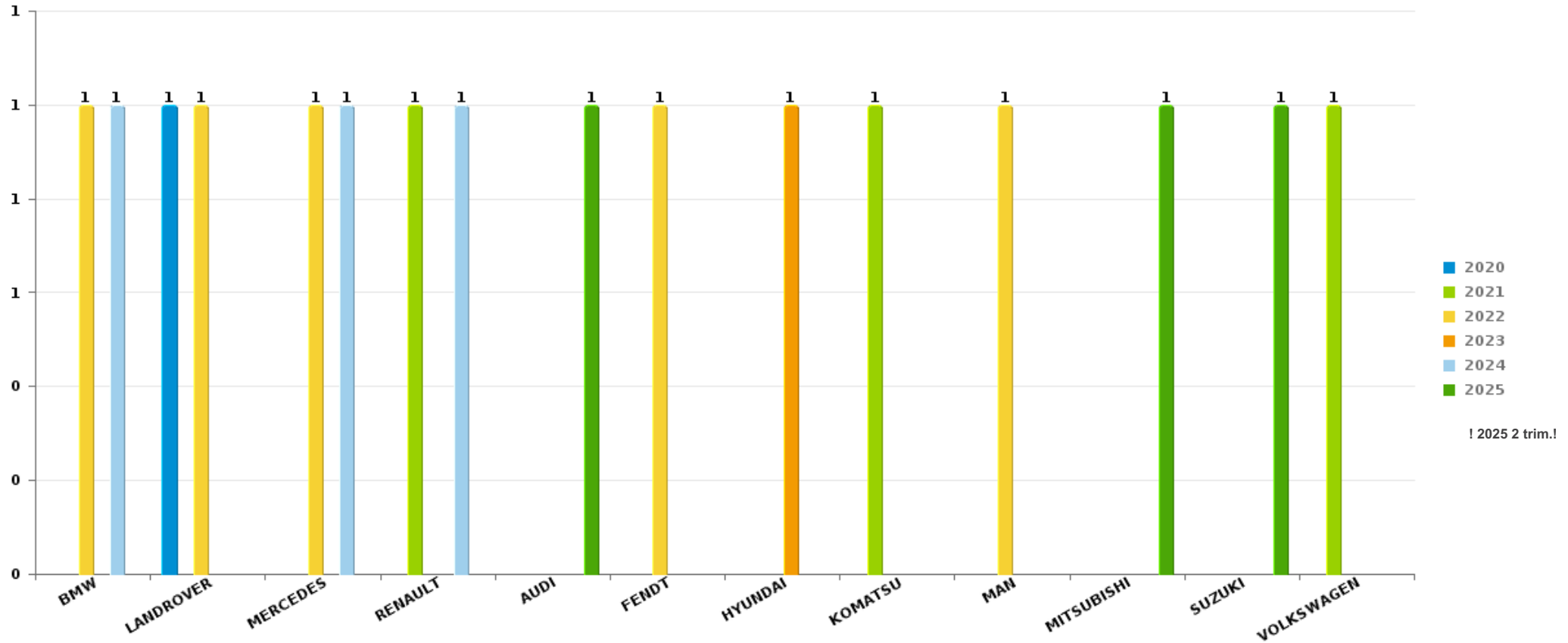
Remarque: en ce qui concerne les objets, aucun total n'est reproduit étant donné que plusieurs objets peuvent avoir été volés lors d'un même fait.



Wetteren

Vol de voiture

Nombre de voitures volées par marque (Top 5)



! 2025 2 trim.!

STATISTIQUES POLICIERES DE CRIMINALITE

LIEU DE PERPETRATION: COMMUNE

Wetteren

PARTIE VI : SUSPECTS



Partie 1: Niveau FAITS (comptage du nombre de faits pour lesquels un certain type de suspect est impliqué)

1.1. Nombre d'infractions selon le sexe des suspects identifiés (par catégorie principale)

Étant donné que, tant un suspect identifié masculin qu'un suspect identifié féminin peuvent être impliqués lors d'un même fait, il est possible que la somme des colonnes «Hommes» et «Femmes» soit supérieure à la valeur de la colonne «Total...» (voir également la note méthodologique)

Wetteren

2025

Catégorie principale / Sexe	Nombre total de faits avec au moins 1 suspect	Hommes	%	Femmes	%
Vol et extorsion	61	55	90,2%	8	13,1%
Registre de population	48	35	72,9%	16	33,3%
Drogues	47	45	95,7%	2	4,3%
Infr. contre autres valeurs morales et sentiments	27	17	63,0%	9	33,3%
Fraude	24	22	91,7%	6	25,0%
Infr. contre l'intégrité physique	24	19	79,2%	6	25,0%
Infr. contre les moeurs	18	18	100,0%		
Dégradation de la propriété	16	13	81,3%	4	25,0%
Législation sur les étrangers	16	15	93,8%	1	6,3%
Ivresse et alcool	15	9	60,0%	6	40,0%
Infr. contre la sécurité publique	11	11	100,0%		
Infr. contre la foi publique	10	10	100,0%		
Criminalité informatique	7	7	100,0%	1	14,3%
Armes et explosifs	6	6	100,0%		
Protection de la personne	6	2	33,3%	4	66,7%
Environnement	5	3	60,0%	3	60,0%

CRIMINALITE ENREGISTREE: SUSPECTS



Catégorie principale / Sexe	Nombre total de faits avec au moins 1 suspect	Hommes	%	Femmes	%
Infr. contre la famille	5	1	20,0%	4	80,0%
Carte d'identité	3	2	66,7%	1	33,3%
Infr. contre l'autorité publique	3	1	33,3%	2	66,7%
Protection de la jeunesse	3	2	66,7%	1	33,3%
Législation économique	2	2	100,0%	1	50,0%
Protection des revenus publics	2	1	50,0%	1	50,0%
Santé publique	1	1	100,0%		
Travail	1	1	100,0%		
Total	361	298	82,5%	76	21,1%



1.2. Nombre d'infractions selon le sexe des suspects identifiés (par figure criminelle)

Étant donné que, tant un suspect identifié masculin qu'un suspect identifié féminin peuvent être impliqués lors d'un même fait, il est possible que la somme des colonnes «Hommes» et «Femmes» soit supérieure à la valeur de la colonne «Total...» (voir également la note méthodologique)

Wetteren

2025

FC Vol moyen de transport

Figure criminelle / Sexe	Nombre total de faits avec au moins 1 suspect identifié	Hommes	%
Vol de voiture	1	1	100,0%
Homejacking	1	1	100,0%
Vol de vélomoteur	2	2	100,0%
Vol de vélo	6	6	100,0%
Total	PA	PA	PA

FC Cambriolage

Figure criminelle / Sexe	Nombre total de faits avec au moins 1 suspect identifié	Hommes	%	Femmes	%
Cambriolage dans habitation	3	3	100,0%		
Cambriolage ds entreprise ou commerce	3	2	66,7%	1	33,3%
Cambriolage dans bâtiment (total)	6	5	83,3%	1	16,7%
Total	PA	PA	PA	PA	PA

CRIMINALITE ENREGISTREE: SUSPECTS



FC Vol autre

Figure criminelle / Sexe	Nombre total de faits avec au moins 1 suspect identifié	Hommes	%	Femmes	%
Vol avec violence sans arme	9	9	100,0%		
Vol dans ou sur un véhicule	12	12	100,0%		
Arrachage de sac à main	1	1	100,0%		
Vol à l'arraché	1	1	100,0%		
Vol à l'étalage	14	10	71,4%	5	35,7%
Vol par ruse	1	1	100,0%		
Vol de métaux	1	1	100,0%		
Total	PA	PA	PA	PA	PA

Criminalité ICT

Figure criminelle / Sexe	Nombre total de faits avec au moins 1 suspect identifié	Hommes	%
Fraude de cartes de paiements	5	5	100,0%
Total	PA	PA	PA

FC Autre

Figure criminelle / Sexe	Nombre total de faits avec au moins 1 suspect identifié	Hommes	%	Femmes	%
Dégradation de voiture	4	3	75,0%	1	25,0%
Total	PA	PA	PA	PA	PA

CRIMINALITE ENREGISTREE: SUSPECTS



PH Violence intrafamiliale (VIF)

Figure criminelle / Sexe	Nombre total de faits avec au moins 1 suspect identifié	Hommes	%	Femmes	%
VIF: physique, dans le couple	8	6	75,0%	3	37,5%
VIF: physique, envers des descendants	2	2	100,0%	1	50,0%
VIF: physique, envers d'autres membres	2	2	100,0%		
VIF: psychique, dans le couple	10	4	40,0%	6	60,0%
VIF: psychique, envers des descendants	2	2	100,0%		
VIF: psychique, envers d'autres membres	2	2	100,0%		
VIF: économique, dans le couple	2	2	100,0%		
VIF: économique, envers d'autres membres	1	1	100,0%		
Total	PA	PA	PA	PA	PA

PH Drogues

Figure criminelle / Sexe	Nombre total de faits avec au moins 1 suspect identifié	Hommes	%
Vente de drogues synthétiques	1	1	100,0%
Total	PA	PA	PA



PH Violence dans l'espace public

Figure criminelle / Sexe	Nombre total de faits avec au moins 1 suspect identifié	Hommes	%	Femmes	%
Violence physique (transport public)	2			2	100,0%
Violence physique (voie publique)	3	2	66,7%	1	33,3%
Violence physique (autre endroit public)	1			1	100,0%
Violence physique (endroit accessible au public)	5	5	100,0%		
Violence sexuelle (voie publique)	1	1	100,0%		
Violence psychique (voie publique)	4	2	50,0%	2	50,0%
Violence psychique (autre endroit public)	2	2	100,0%		
Violence psychique (endroit accessible au public)	2	2	100,0%		
Vol avec violence sans arme (voie publique)	1	1	100,0%		
Vol avec violence sans arme (endr. acces. au pub.)	1	1	100,0%		
Total	PA	PA	PA	PA	PA

PH Autre

Figure criminelle / Sexe	Nombre total de faits avec au moins 1 suspect identifié	Hommes	%
Cyberharcèlement	1	1	100,0%
Fraude à l'identité	5	5	100,0%
Total	PA	PA	PA



1.3. Nombre d'infractions selon l'âge des suspects identifiés (par catégorie principale)

Étant donné que, tant un suspect identifié mineur qu'un suspect identifié majeur peuvent être impliqués lors d'un même fait, il est possible que la somme des colonnes «Mineur» et «Majeur» soit supérieure à la valeur de la colonne «Total...» (voir également la note méthodologique)

Wetteren

2025

Catégorie principale / Âge	Nombre total de faits avec au moins 1 suspect identifié	Mineur	%	Majeur	%
Vol et extorsion	61	15	24,6%	48	78,7%
Registre de population	48			48	100,0%
Drogues	47	5	10,6%	42	89,4%
Infr. contre autres valeurs morales et sentiments	27	2	7,4%	25	92,6%
Fraude	24	2	8,3%	23	95,8%
Infr. contre l'intégrité physique	24	4	16,7%	20	83,3%
Infr. contre les mœurs	18	1	5,6%	17	94,4%
Dégradation de la propriété	16	6	37,5%	12	75,0%
Législation sur les étrangers	16			16	100,0%
Ivresse et alcool	15			15	100,0%
Infr. contre la sécurité publique	11	1	9,1%	10	90,9%
Infr. contre la foi publique	10			10	100,0%
Criminalité informatique	7	1	14,3%	6	85,7%
Armes et explosifs	6			6	100,0%
Protection de la personne	6			6	100,0%
Environnement	5			5	100,0%
Infr. contre la famille	5			5	100,0%
Carte d'identité	3			3	100,0%
Infr. contre l'autorité publique	3			3	100,0%
Protection de la jeunesse	3	3	100,0%		
Législation économique	2			2	100,0%
Protection des revenus publics	2			2	100,0%
Santé publique	1			1	100,0%
Travail	1			1	100,0%
Total	361	40	11,1%	326	90,3%



1.4. Nombre d'infractions selon l'âge des suspects identifiés (par figure criminelle)

Étant donné que, tant un suspect identifié mineur qu'un suspect identifié majeur peuvent être impliqués lors d'un même fait, il est possible que la somme des colonnes «Mineur» et «Majeur» soit supérieure à la valeur de la colonne «Total...» (voir également la note méthodologique)

Wetteren

2025

FC Vol moyen de transport

Figure criminelle / Âge	Nombre total de faits avec au moins 1 suspect identifié	Mineur	%	Majeur	%
Vol de voiture	1			1	100,0%
Homejacking	1			1	100,0%
Vol de vélomoteur	2	1	50,0%	1	50,0%
Vol de vélo	6	4	66,7%	2	33,3%
Total	PA	PA	PA	PA	PA

FC Cambriolage

Figure criminelle / Âge	Nombre total de faits avec au moins 1 suspect identifié	Mineur	%	Majeur	%
Cambriolage dans habitation	3	1	33,3%	2	66,7%
Cambriolage ds entreprise ou commerce	3	1	33,3%	3	100,0%
Cambriolage dans bâtiment (total)	6	2	33,3%	5	83,3%
Total	PA	PA	PA	PA	PA

CRIMINALITE ENREGISTREE: SUSPECTS



FC Vol autre

Figure criminelle / Âge	Nombre total de faits avec au moins 1 suspect identifié	Mineur	%	Majeur	%
Vol avec violence sans arme	9	1	11,1%	8	88,9%
Vol dans ou sur un véhicule	12			12	100,0%
Arrachage de sac à main	1			1	100,0%
Vol à l'arraché	1			1	100,0%
Vol à l'étalage	14	4	28,6%	10	71,4%
Vol par ruse	1			1	100,0%
Vol de métaux	1			1	100,0%
Total	PA	PA	PA	PA	PA

Criminalité ICT

Figure criminelle / Âge	Nombre total de faits avec au moins 1 suspect identifié	Mineur	%	Majeur	%
Fraude de cartes de paiements	5	1	20,0%	4	80,0%
Total	PA	PA	PA	PA	PA

FC Autre

Figure criminelle / Âge	Nombre total de faits avec au moins 1 suspect identifié	Mineur	%	Majeur	%
Dégradation de voiture	4	1	25,0%	3	75,0%
Total	PA	PA	PA	PA	PA

CRIMINALITE ENREGISTREE: SUSPECTS



PH Violence intrafamiliale (VIF)

Figure criminelle / Âge	Nombre total de faits avec au moins 1 suspect identifié	Mineur	%	Majeur	%
VIF: physique, dans le couple	8			8	100,0%
VIF: physique, envers des descendants	2			2	100,0%
VIF: physique, envers d'autres membres	2	1	50,0%	1	50,0%
VIF: psychique, dans le couple	10			10	100,0%
VIF: psychique, envers des descendants	2			2	100,0%
VIF: psychique, envers d'autres membres	2			2	100,0%
VIF: économique, dans le couple	2			2	100,0%
VIF: économique, envers d'autres membres	1			1	100,0%
Total	PA	PA	PA	PA	PA

PH Drogues

Figure criminelle / Âge	Nombre total de faits avec au moins 1 suspect identifié	Majeur	%
Vente de drogues synthétiques	1	1	100,0%
Total	PA	PA	PA

PH Violence dans l'espace public

Figure criminelle / Âge	Nombre total de faits avec au moins 1 suspect identifié	Mineur	%	Majeur	%
Violence physique (transport public)	2	1	50,0%	1	50,0%
Violence physique (voie publique)	3			3	100,0%
Violence physique (autre endroit public)	1			1	100,0%
Violence physique (endroit accessible au public)	5	1	20,0%	4	80,0%
Violence sexuelle (voie publique)	1			1	100,0%
Violence psychique (voie publique)	4	1	25,0%	3	75,0%
Violence psychique (autre endroit public)	2			2	100,0%
Violence psychique (endroit accessible au public)	2			2	100,0%
Vol avec violence sans arme (voie publique)	1			1	100,0%
Vol avec violence sans arme (endr. acces. au pub.)	1	1	100,0%		
Total	PA	PA	PA	PA	PA

CRIMINALITE ENREGISTREE: SUSPECTS



PH Autre

Figure criminelle / Âge	Nombre total de faits avec au moins 1 suspect identifié	Majeur	%
Cyberharcèlement	1	1	100,0%
Fraude à l'identité	5	5	100,0%
Total	PA	PA	PA



Partie 2: Niveau SUSPECTS-FAIT (comptage du nombre de combinaisons suspect-fait)

2.1. Nombre de suspects-fait selon le sexe des suspects identifiés (TOP 5 des catégories principales)

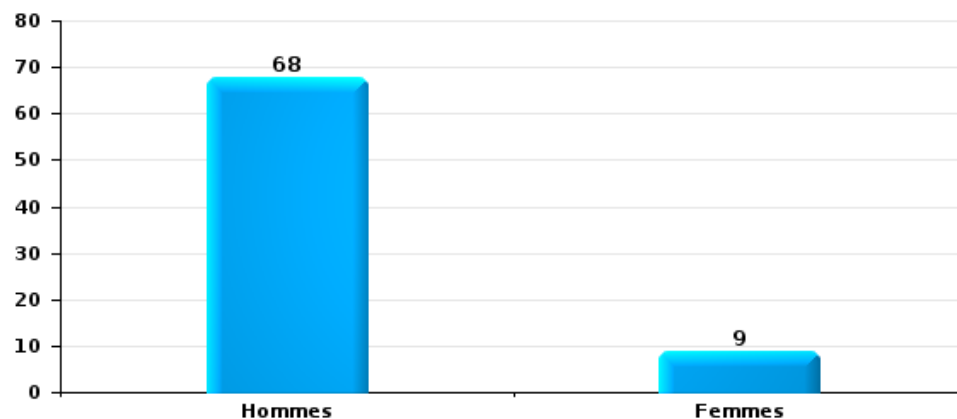
Lorsqu'un même suspect a commis plusieurs faits durant la période considérée, il est aussi comptabilisé plusieurs fois (voir également la note méthodologique)

Wetteren

2025

Vol et extorsion

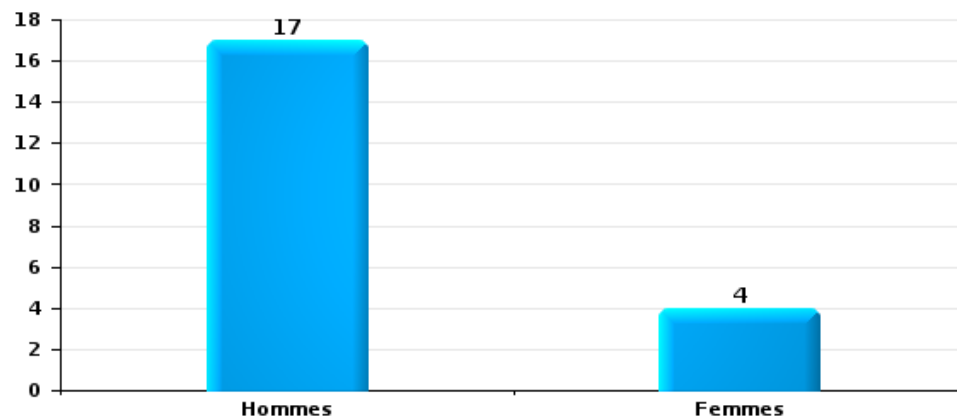
Nombre de suspects-fait selon le sexe





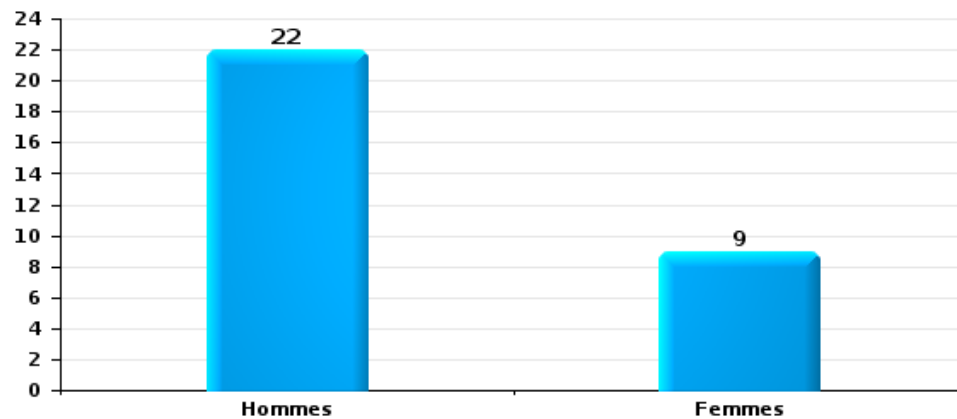
Dégradation de la propriété

Nombre de suspects-fait selon le sexe



Infr. contre l'intégrité physique

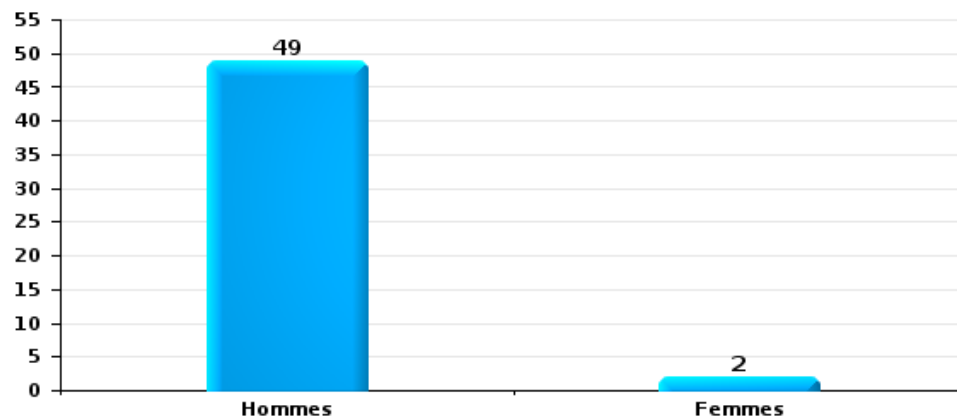
Nombre de suspects-fait selon le sexe





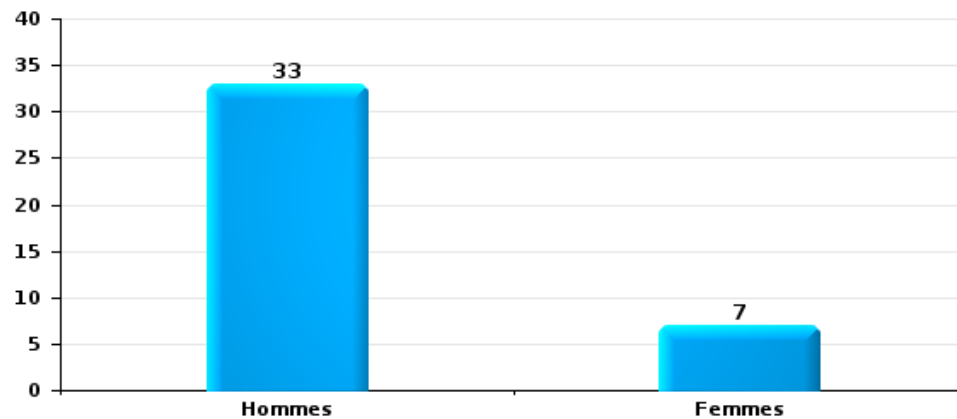
Drogues

Nombre de suspects-fait selon le sexe



Fraude

Nombre de suspects-fait selon le sexe





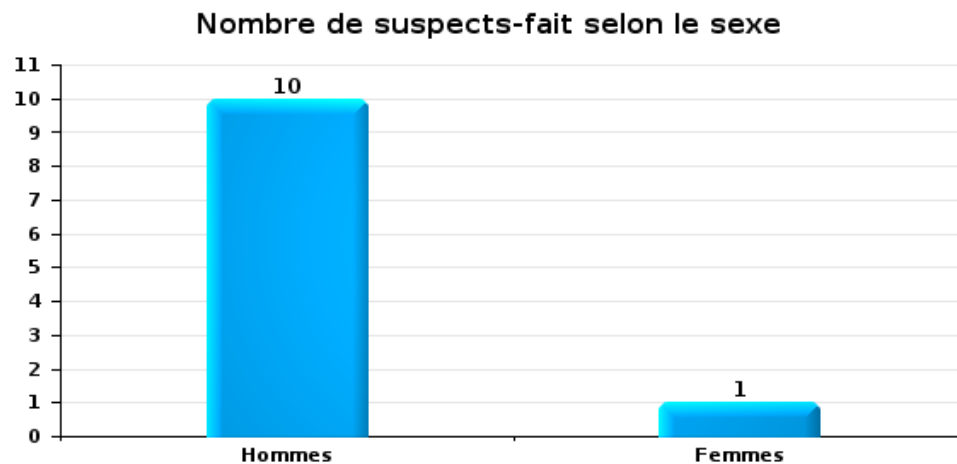
2.2. Nombre de suspects-fait selon le sexe des suspects identifiés (TOP 5 des figures criminelles)

Lorsqu'un même suspect a commis plusieurs faits durant la période considérée, il est aussi comptabilisé plusieurs fois (voir également la note méthodologique)

Wetteren

2025

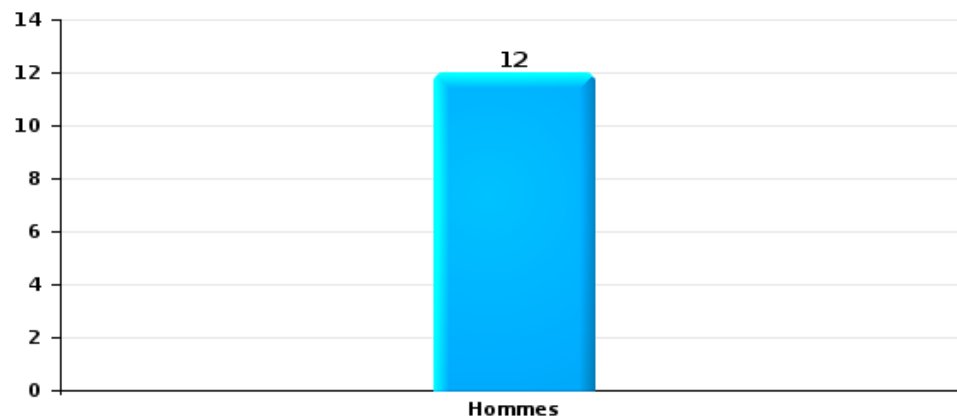
Cambriolage dans bâtiment (total)





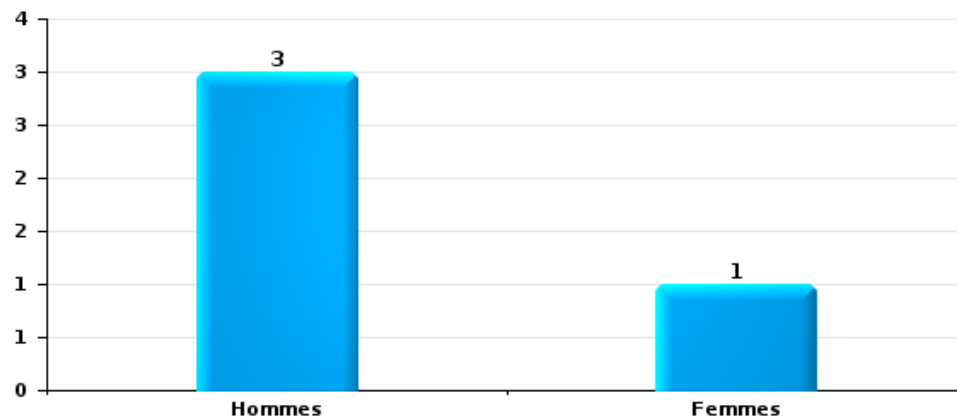
Vol dans ou sur un véhicule

Nombre de suspects-fait selon le sexe



Dégradation de voiture

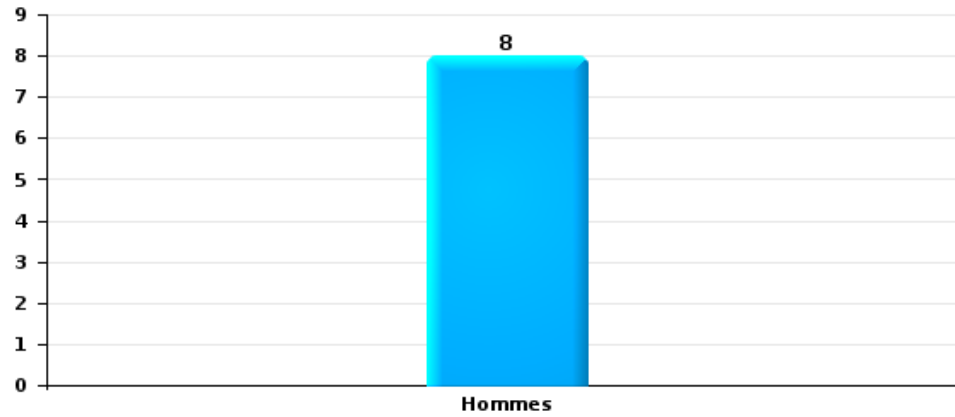
Nombre de suspects-fait selon le sexe





Vol de vélo

Nombre de suspects-fait selon le sexe





2.3. Nombre de suspects-fait selon l'âge des suspects identifiés (TOP 5 des catégories principales)

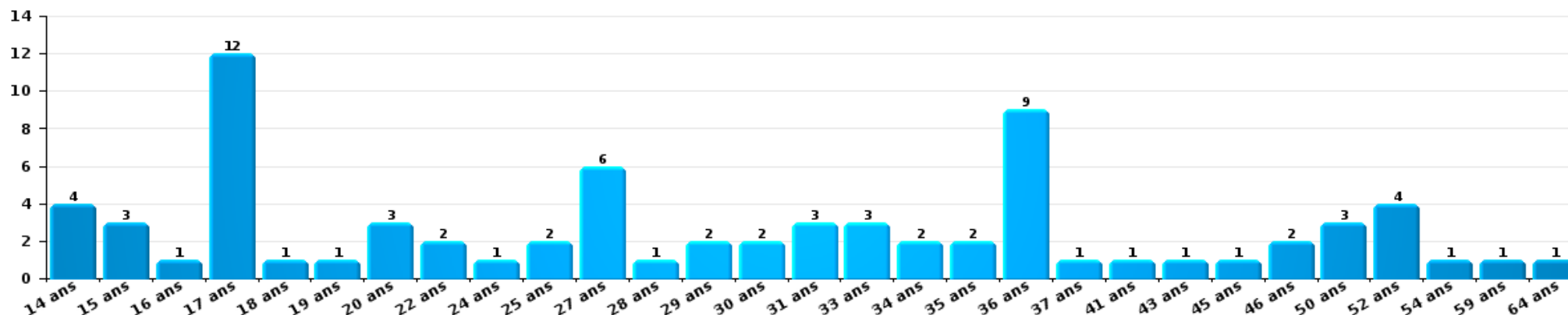
1) Lorsqu'un même suspect a commis plusieurs faits durant la période considérée, il est aussi comptabilisé plusieurs fois, qu'il ait le même âge ou non – 2) Les suspects au-dessous de 14 ans et à partir de 90 ans ne sont pas repris dans le tableau (voir également la note méthodologique)

Wetteren

2025

Vol et extorsion

Nombre de suspects-fait par âge (chronologique)





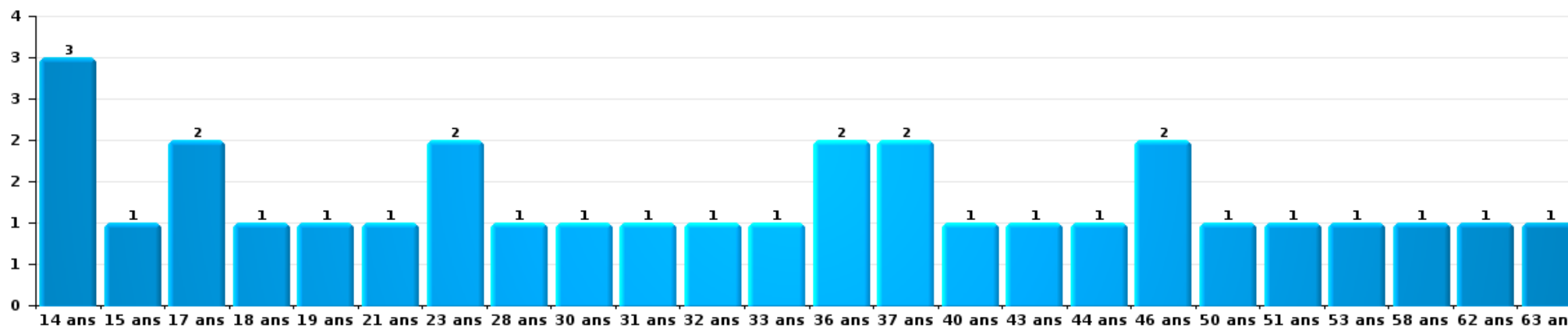
Dégradation de la propriété

Nombre de suspects-fait par âge (chronologique)



Infr. contre l'intégrité physique

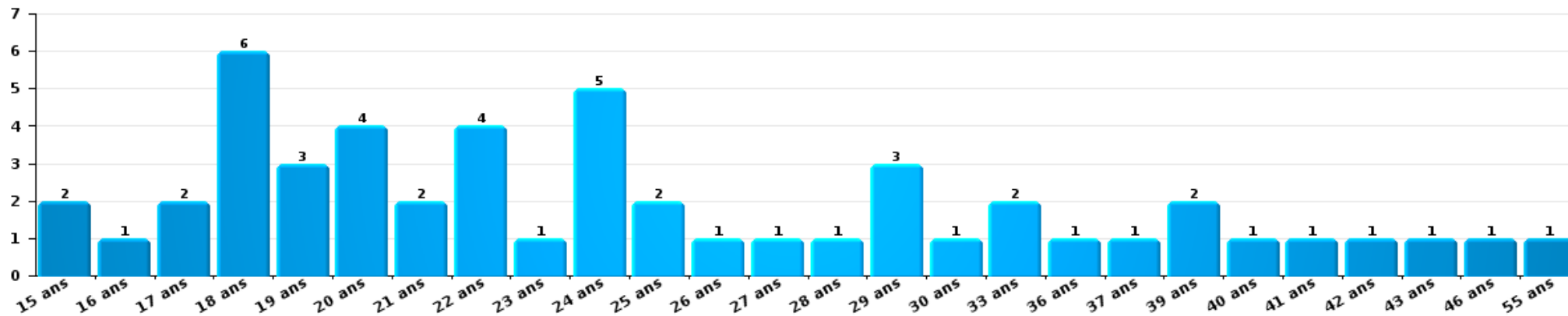
Nombre de suspects-fait par âge (chronologique)





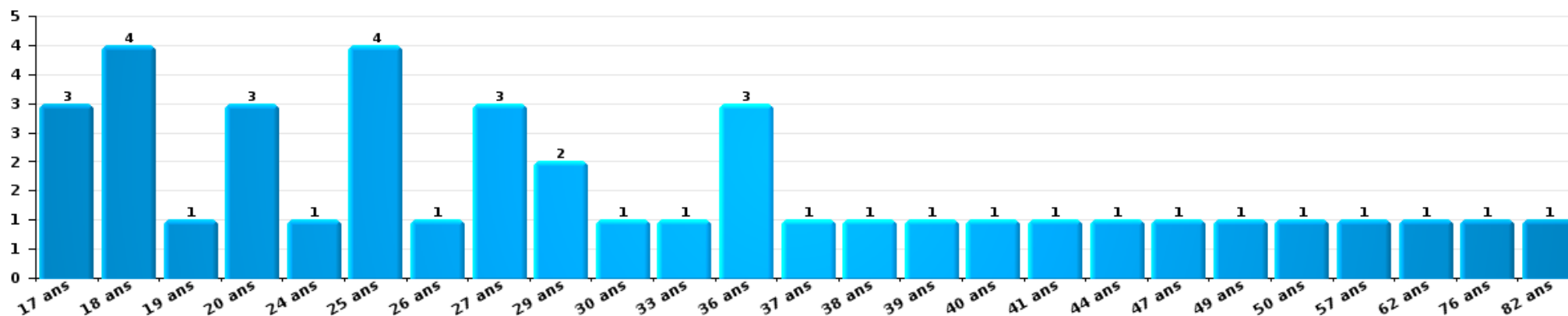
Drogues

Nombre de suspects-fait par âge (chronologique)



Fraude

Nombre de suspects-fait par âge (chronologique)





2.4. Nombre de suspects-fait selon l'âge des suspects identifiés (TOP 5 des figures criminelles)

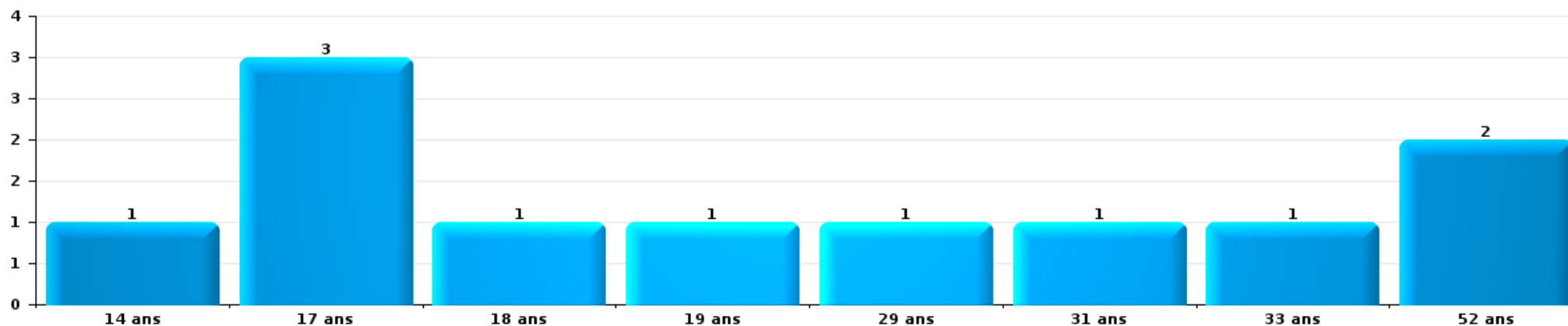
1) Lorsqu'un même suspect a commis plusieurs faits durant la période considérée, il est aussi comptabilisé plusieurs fois, qu'il ait le même âge ou non – 2) Les suspects au-dessous de 14 ans et à partir de 90 ans ne sont pas repris dans le tableau (voir également la note méthodologique)

Wetteren

2025

Cambrilage dans bâtiment (total)

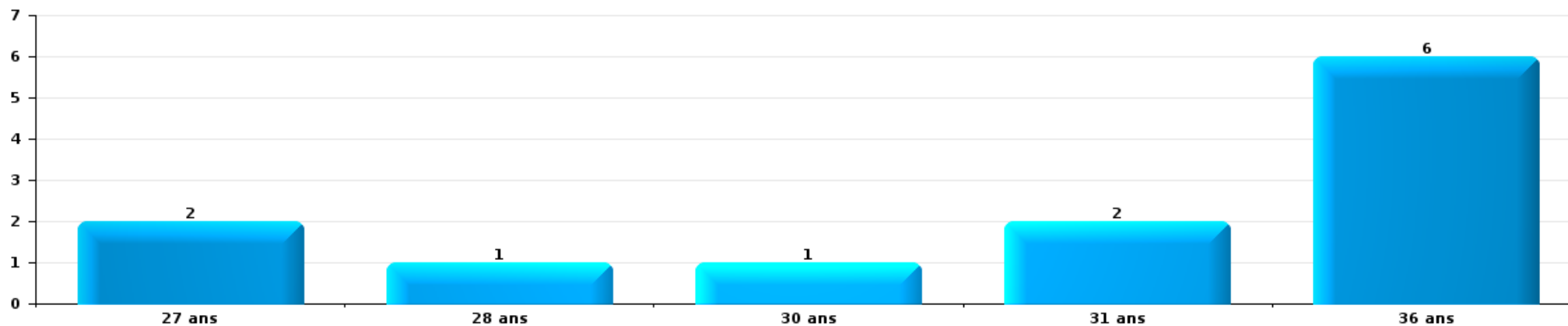
Nombre de suspects-fait par âge (chronologique)





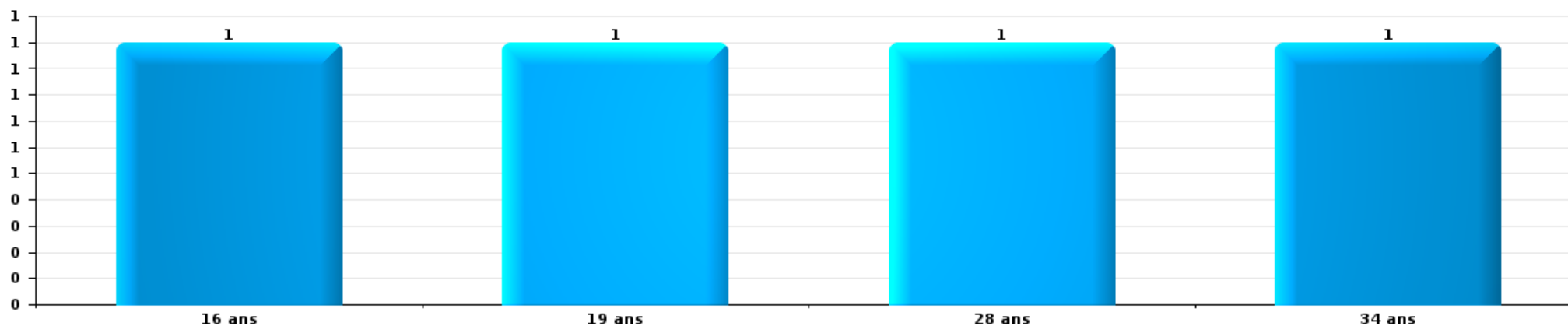
Vol dans ou sur un véhicule

Nombre de suspects-fait par âge (chronologique)



Dégradation de voiture

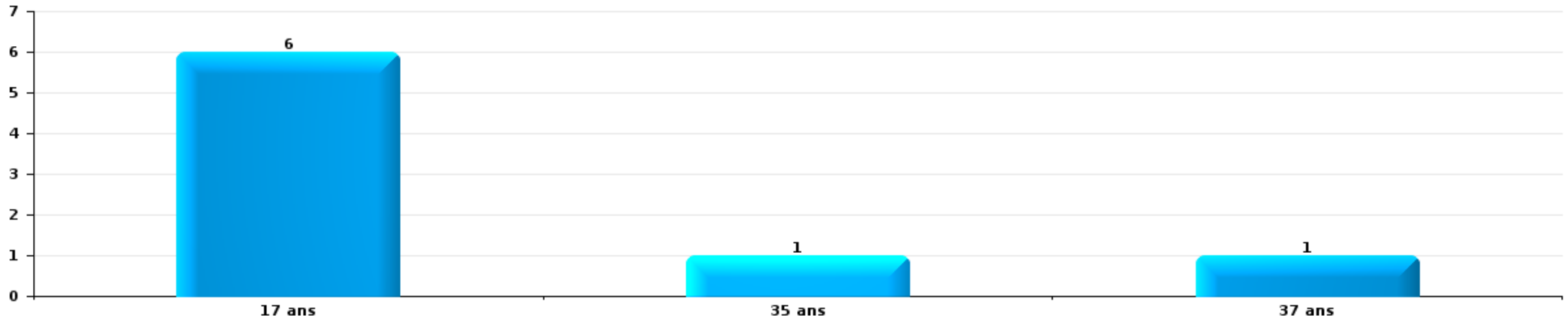
Nombre de suspects-fait par âge (chronologique)





Vol de vélo

Nombre de suspects-fait par âge (chronologique)



STATISTIQUES POLICIERES DE CRIMINALITE

LIEU DE PERPETRATION: COMMUNE

Wetteren

***ANNEXE I: DETAIL PAR CATEGORIE DE DELIT
CODE PENAL***



Wetteren

Infraction Code pénal

Infr. contre l'intégrité physique

			2000	2015	2016	2017	2018	2019	2020	2021	2022	2023	2024	2025
Assassinat	Autres	Acc.							1				1	
		Tent.		1			1					1		2
	Sous-total		1			1			1		1		3	
Meurtre	Non spécifié	Acc.	1											
	Autres	Acc.	1				1							
		Tent.			1		1	3	1	3		2	3	3
Sous-total		2	1			2	3	1	3		2	3	3	
Torture et maltraitance	Torture	Acc.					1							
	Traitement inhumain	Acc.				1							1	
	Traitement dégradant	Acc.				1							1	
Sous-total					2	1						2		
Coups et/ou blessures vol. en sphère familiale	Entre partenaires ou ex-partenaires	Acc.	6	44	37	47	39	29	46	32	44	31	59	20
	Lors d'un différend familial en général	Acc.	19											
	Par les parents envers un mineur	Acc.	1	5	2	5	2		2	5	2	2	7	4
	Par les parents envers personne vulnérable	Acc.												1
	Envers les parents	Acc.		6	3	1	7	1	2	11	4	3	3	3
	Envers d'autres ascendants directs ou collatéraux	Acc.		1		1	3		1	2	3	3	1	
Sous-total		26	56	42	54	51	30	51	50	53	39	71	27	
Coups et/ou blessures vol. hors sphère familiale	Bagarres (=coups réciproques)	Acc.	16	10	10	18	13	16	25	26	15	23	23	8
	Coups envers fonctionnaire de police	Acc.	4	3		2	1	1		2	3	2	3	
	Envers un mineur par une pers. ayant autorité	Acc.			1		1	1		2	1	1		2
	Envers un mineur qualité de l'auteur inconnue	Acc.	3	4	4	9	5	7	4	8	6	11	12	6
	Envers pers. vulnérable (qualité auteur inconnue)	Acc.								1				
	Envers un mineur par cohabitant sans rel. Autorité	Acc.								1				
	Coups envers personnel transport public	Acc.		1	1	1	1							
	Coups envers profession médicale	Acc.										1		
	Coups envers personnel institut d'enseignement	Acc.				1								1
	Non spécifié	Acc.	62	65	63	54	29	55	36	51	39	52	55	13
Sous-total		85	83	79	86	50	80	65	91	65	89	95	30	
Abstention coupable		Acc.	1		2	1				1		1	1	
	Sous-total		1		2	1				1		1	1	



Infr. contre l'intégrité physique

			2000	2015	2016	2017	2018	2019	2020	2021	2022	2023	2024	2025
Autres infr. volontaires. c/ l'intégrité phys.	Délaissement d'enfant ou personne vulnérable	Acc.	1											
	Abandon d'enfant dans le besoin	Acc.		1			1							
	Administration substances nuisibles	Acc.								1	1	2		
	Empoisonnement de denrées	Acc.										1		
	Entrave méchante à la circulation	Acc.	1	3	1	4	2	1	1	3	4	2	3	1
	Voies de faits et violences légères	Acc.	14	4	5	4	2	4	3	5	6	3	8	3
	Sous-total		16	8	6	8	5	5	4	9	11	8	11	4
Infr. involontaires contre l'intégrité physique	Coups et/ou blessures involontaires	Acc.	5	1							2	1		1
	Abstention d'entretien enfant/personne vulnérable	Acc.	2	1										
	Morsure de chien	Acc.	1	1	1	4	5	9	2	2	3	5	4	1
	Sous-total		8	3	1	4	5	9	2	2	5	6	4	2
	Total		138	152	130	155	115	127	124	156	135	145	190	66



Infr. contre la liberté individuelle

			2000	2015	2016	2017	2018	2019	2020	2021	2022	2023	2024	2025
Prise d'otages	Acc.		1											
	Sous-total		1											
Enlèvement de mineur ou personne vulnérable	Enlèvement parental	Acc.	1		1		1			1			1	
		Tent.		1										
	Autre enlèvement	Tent.		1				1		1				
	Sous-total		1	2	1		1	1		2			1	
Détenion par un particulier		Acc.		6	5	4	1	3	1		2		2	1
		Tent.						1						
	Sous-total			6	5	4	1	4	1		2		2	1
		Total	2	8	6	4	2	5	1	2	2		3	1



Infr. contre les mœurs

			2000	2015	2016	2017	2018	2019	2020	2021	2022	2023	2024	2025	
Viol n'ayant pas causé la mort	Victime < 10a	Acc.					1		2						
	Victime 10a - 14a	Acc.	1			1	1	2							
	Victime 14a - 16a	Acc.							1	4					
	Victime 16a - 18a	Acc.	2		1			1		1					
	Victime majeure	Acc.	5	4	5	5	5	4	3	6	2				
		Tent.				1									
	Victime âge inconnu	Acc.				1									
	Sous-total		8	4	6	8	7	7	6	11	2				
Viol avec conséquence inconnue		Acc.	3												
		Sous-total	3												
Viol n'ayant pas causé la mort (nvCPS)	Victime < 16a	Acc.										1	4	3	
	Victime 16a - 18a	Acc.												2	
	Victime majeure	Acc.									3	6	4	3	
		Sous-total									3	7	8	8	
Attentat à la pudeur avec violence / menace	Victime < 16a	Acc.		1			1	1	2	1	1				
	Victime 16a - 18a	Acc.				1									
		Acc.	1	2	3	3	4		3	3	3				
	Victime majeure	Tent.	1		1		1								
	Sous-total		2	3	4	4	6	1	5	4	4				
Attentat à la pudeur sans violence / menace	Victime < 16a	Acc.	1	3	2	4	6	4	1	7	1				
		Tent.							2						
	Victime 16a - 18a	Acc.	1		1	1					1				
	Victime âge inconnu	Acc.	3				1	1	2	2	1				
	Sous-total		5	3	3	5	8	5	5	9	3				
Atteinte intégrité sexuelle sans mort (nvCPS)	Victime < 16a	Acc.									2	4	1	2	
	Victime 16a - 18a	Acc.											1		
	Victime majeure	Acc.									4	4	3	1	
		Sous-total									6	8	5	3	
Pornographie enfantine	Détention	Acc.				1		1	2	3	1				
	Distribution	Acc.		1		1	2	7	10	3					
		Acc.				2			1	1					
	Accès pornographie enfantine via technologie	Tent.									1				
	Sous-total			1	4	2	8	13	7	2					
Pornographie		Acc.					1								
		Sous-total					1								



Infr. contre les mœurs

			2000	2015	2016	2017	2018	2019	2020	2021	2022	2023	2024	2025
Incitation à la débauche	Victime mineure	Acc.		2		3	2		1	1				
	Victime majeure	Acc.									1			
	Age victime inconnu	Acc.								1	1			
	Autre publicité pour débauche	Acc.							1					
	Non spécifié	Acc.	17											
	Sous-total		17	2	3	2			2	2	2			
Exploitation de la débauche d'autrui	Victime mineure	Acc.			1									
	Victime majeure	Acc.			1		1		4	1				
	Age victime non spécifié	Acc.			1									
	Age victime inconnu	Acc.							1					
	Sous-total			3		1			5	1				
Outrage public aux bonnes mœurs	Actions (exhibitionnisme, etc.)	Acc.	5	3	3		2	2	2	3				
	Ecrits, images, objets	Acc.		2	4	2	4	4	4	4				
		Tent.			1									
	Exhibitionnisme (nvCPS)	Acc.									1	7	1	
	Contenu pornographique extrême ou violent (nvCPS)	Acc.												1
	Sous-total		5	5	8	2	6	6	6	7	1	7	1	1
Voyeurisme	Observation/enregistrement de nudité ou intimité	Acc.			1		3	2		1	1			
	Diffusion enregistrement nudité ou intimité	Acc.						1	1	1				
	Sous-total			1		3	3	1	2	2	1			
Voyeurisme direct (nvCPS)	Victime < 16a	Acc.										1		
	Sous-total											1		
Voyeurisme via moyen technique ou autre (nvCPS)	Victime < 16a	Acc.										1		
	Victime 16a - 18a	Acc.											1	
	Victime majeure	Acc.									1			
	Sous-total									1	1	1		
Diffusion de contenu à caractère sexuel (nvCPS)	Victime < 16a	Acc.											1	1
	Sous-total												1	1
Diffusion contenu sex. but méchant/lucrat. (nvCPS)	Victime < 16a	Acc.										1	1	1
		Tent.											1	
	Victime 16a - 18a	Acc.										2		
	Victime majeure	Acc.										3		
	Sous-total										6	2		1
Grooming (contact par ICT avec mineur < 16 ans)		Acc.		3	1		1	1	1					
	Sous-total			3	1		1	1	1					
Grooming online - avec ICT (nvCPS)	Victime < 16a	Acc.										1	2	9
	Victime 16a - 18a	Acc.											1	1
	Sous-total											1	3	10



Infr. contre les mœurs

		2000	2015	2016	2017	2018	2019	2020	2021	2022	2023	2024	2025	
Exploitation sexuelle mineurs-prostitution (nvCPS)	Incitation à la débauche/prostit. (nvCPS)	Acc.									1		1	
	Obtention de la débauche/prostit. (nvCPS)	Acc.									1			
		Sous-total									2		1	
Images d'abus sexuels de mineurs (nvCPS)	Production/diffusion images abus sexuels (nvCPS)	Acc.								1		5	8	
	Détention/acquisition images abus sexuels (nvCPS)	Acc.								1	2			
		Sous-total								2	2	5	8	
Abus de la prostitution - personne majeure (nvCPS)		Acc.									1	4		
		Sous-total									1	4		
Refus aide suppression images caract. sex.		Acc.											1	
		Sous-total											1	
		Total	40	20	27	26	37	31	44	43	27	36	30	34



Infr. contre autres valeurs morales et sentiments

			2000	2015	2016	2017	2018	2019	2020	2021	2022	2023	2024	2025
Harcèlement	Harcèlement par téléphone (OLD)	Acc.	6											
		Acc.	5	52	49	38	52	60	40	59	47	59	55	33
	Sous-total	11	52	49	38	52	60	40	59	47	59	55	33	
Violation de sépulture		Acc.	1	5	3	1				2	1		4	
		Sous-total	1	5	3	1				2	1		4	
Violation du secret professionnel		Acc.					1			1		1		
		Sous-total					1			1		1		
Atteinte à l'honneur	Calomnie et diffamation	Acc.	9	5	5	8	12	11	10	11	4	11	8	12
	Déclaration calomnieuse	Acc.		1			1					1	1	
	Imputation calomnieuse	Acc.		7	5	5	8	8	2	5	3		1	1
	Divulgateur méchant	Acc.	1			2								
	Injures (Délit)	Acc.		5	4	4	8	4	4	1	2	3	2	2
	Sous-total	10	18	14	19	29	23	16	17	9	15	12	15	
Vie privée	Violation de domicile par un particulier	Acc.	12	7	3	6	7	9	4	3	5	6		4
		Tent.									1			
	Violation du secret des lettres	Acc.		1	3	1	1	3					1	
	Sous-total	12	8	6	7	8	12	4	3	6	6	1	4	
Tapage nocturne		Acc.	26	4	4	4	4	6	4	4	4	3	2	2
		Sous-total	26	4	4	4	4	6	4	4	4	3	2	2
Violation de communication par particulier		Acc.		1								2		
		Sous-total		1								2		
Abus faiblesses de personnes		Acc.						1	4	1	3			
		Sous-total						1	4	1	3			
Vie privée mœurs: publication identité victime		Acc.							1		2	3	1	
		Sous-total							1		2	3	1	
Occupation bien d'autrui (squatter)	Pénétrer / occuper / séjourner (bien non habité)	Acc.							1			1		1
		Sous-total							1			1		1
		Total	60	88	76	69	94	102	70	87	72	90	75	55



Infr. relative au statut juridique de l'enfant

		2000	2015	2016	2017	2018	2019	2020	2021	2022	2023	2024	2025
Non-représentation d'enfants	Par les parents	Acc.				1	1			1			
		Sous-total				1	1			1			
		Total				1	1			1			



Vol et extorsion

			2000	2015	2016	2017	2018	2019	2020	2021	2022	2023	2024	2025
Vol avec circ. aggr.	Avec violence	Acc.	4	6	6	8	4	10	2	3	3	1	3	1
		Tent.	2		1				1	2	1			
	Sans violence	Acc.	130	154	137	120	124	127	57	77	64	76	84	52
		Tent.	64	80	63	48	70	51	22	32	35	35	32	21
Sous-total			200	240	207	176	198	188	82	114	103	112	119	74
Vol sans circ. aggr.	Avec violence	Acc.		5	3	1	10	4	1	1	2	4	7	3
		Tent.		1		2	1	1		1				
	Sans violence, Vol à la tire	Acc.	14	27	22	21	14	14	12	8	4	4	6	3
		Tent.				1		1			1			
	Sans violence, Vol d'usage	Acc.			1	2	1	1		1	2	1	2	1
		Tent.				1					1			
	Sans violence, Vol domestique	Acc.	11	5	3	8	9	19	2	4	10	11	8	6
		Tent.								1	1	1		
Sans violence	Acc.	547	267	318	256	275	260	185	262	267	252	226	116	
	Tent.	12	5	13	12	9	18	4	7	2	12	13	3	
Sous-total			584	310	360	304	319	318	204	285	290	285	262	132
Vol non spécifié		Acc.	105	1			3	1					1	
		Tent.	64		1									
	Sous-total	169	1	1		3	1						1	
Extorsion		Acc.	4	4	4	3	3	5	2	4	4	5	8	7
		Tent.		2	3	2	4	2	3	2	2	2	9	2
	Sous-total	4	6	7	5	7	7	5	6	6	6	14	10	12
Fabrication de fausses clefs		Acc.		1										
		Sous-total		1										
Total			957	558	575	485	527	514	291	405	399	411	392	218



Fraude

			2000	2015	2016	2017	2018	2019	2020	2021	2022	2023	2024	2025
Blanchiment d'argent	Acc.			3	1	2	3	4	3	6	6	12	16	11
	Tent.											1	1	
	Sous-total			3	1	2	3	4	3	6	6	13	17	11
Recel	Recel simple	Acc.	3	3	3	2	5	3		1	4	2	3	1
	Recel qualifié	Acc.	1			1							1	
	Non spécifié	Acc.	1											
	Sous-total		5	3	3	2	6	3		1	4	2	4	1
Grivèlerie	Carburant / lubrifiant	Acc.	69		1						1		1	1
	Boissons et aliments	Acc.				1		2				1		
	Voiture de location	Acc.		3	2	2			4	1	1	3	2	
	Sous-total		69	3	3	3		2	4	1	2	4	3	1
Détournement et destruction frauduleuse	Cel frauduleux	Acc.	66	4	2	8	4	8	8	9	11	4	10	8
	D'argent, de papiers, etc.	Acc.	2			1				1		1		
	De pièces judiciaires	Acc.									2			
	D'objets saisis	Acc.		3	1		5	1			1		1	
	De biens mobiliers des époux	Acc.						1		1				
	Non spécifié	Acc.	5	1				1						
Sous-total		73	8	3	9	9	11	8	11	14	5	11	8	
Escoquerie	Fraude par internet	Acc.		34	30	35	44	81	118	151	112	126	161	83
		Tent.		9	9	4	8	12	12	13	7	4	4	1
	Escoquerie sans internet	Acc.		28	24	26	20	22	9	14	11	14	16	8
		Tent.		5	3	10	2	4	3				5	
	Non spécifié	Acc.	25											
		Tent.	6											
Sous-total		31	76	66	75	74	119	142	178	130	144	186	92	
Tromperie	Marchandises vendues / travail fourni	Acc.	2			1								
	Monnaies	Acc.		1										
	Sous-total		2	1		1								
Abus de confiance et infr. apparentées	Abus de confiance	Acc.	16	16	12	19	18	26	14	16	24	20	14	11
	Abus des faiblesses	Acc.	1		1	1			2			1		1
	Sous-total		17	16	13	19	19	26	14	18	24	21	14	12
Abus de biens sociaux	Autres	Acc.				2								
	Sous-total					2								
Infr. liées à l'insolvabilité	Par des tiers	Acc.				1		1		1	2			
	Par le débiteur	Acc.											1	
	Non spécifié	Acc.		4	6	2	2	1	1	2	1			1
	Sous-total			4	6	3	2	2	1	3	3		1	1
Chèques sans provision	Acc.		5											
	Sous-total		5											



Fraude

		2000	2015	2016	2017	2018	2019	2020	2021	2022	2023	2024	2025
Compartiments cachés moyens de transport	Acc.											1	
	Sous-total											1	
	Total	202	114	95	116	113	167	172	218	183	189	237	126



Dégradation de la propriété

			2000	2015	2016	2017	2018	2019	2020	2021	2022	2023	2024	2025	
Incendie volontaire	Dans lieu habité (de jour)	Acc.	1		1	1				1					
		Tent.	1												
	Dans lieu habité (de nuit)	Acc.	4										1		
		Tent.												1	
	Dans un autre lieu (de jour)	Acc.	3	1	2	3	1		1		2	3	1	1	
	Dans un autre lieu (de nuit)	Acc.	2	1			1	1			1	1	2		
	Dans un autre lieu (moment indéterminé)	Acc.		1			1				1				
Non spécifié	Acc.	1													
		Sous-total	12	3	3	4	3	1	1	2	3	5	4	1	
Destruction par explosion volontaire	Dans un autre lieu (moment indéterminé)	Acc.		1											
		Sous-total		1											
Incendie involontaire		Acc.	20	8	12	14	10	7	7		4	9	3	5	
		Sous-total	20	8	12	14	10	7	7		4	9	3	5	
Destruction, dénaturaton, dégradation	Avec circ. aggr.	Acc.	18	1	3	2		1	2				1		
	Destruction de biens agricoles	Acc.	1	1			1							2	
	Non spécifié	Acc.	19					1							
		Sous-total	38	2	3	2	1	2	2				3		
Vandalisme	Sur véhicules	Acc.	71	104	107	91	102	88	65	68	102	78	78	29	
	Sur autres biens mobiliers	Acc.	96	22	16	25	18	16	12	13	14	11	15	4	
		Tent.	1												
	Graffitis	Acc.		3	6	6	1	5		2	3	14	9	1	
	Autres détériorations sur biens immobiliers	Acc.	31	54	83	65	67	47	41	40	55	65	69	32	
Dégradation de clôture	Acc.	12	7	2	3	2	4	3	1	4	2	2	1		
		Sous-total	211	190	214	190	190	160	121	124	178	170	173	67	
		Total	281	204	232	210	204	170	131	126	185	184	183	73	



Infr. contre la Sécurité de l'Etat

			2000	2015	2016	2017	2018	2019	2020	2021	2022	2023	2024	2025
Terrorisme	Groupe terroriste	Acc.											1	
		Sous-total											1	
		Total											1	



Infr. contre la sécurité publique

		2000	2015	2016	2017	2018	2019	2020	2021	2022	2023	2024	2025
Organisation criminelle	Acc.			1		2				1		3	2
	Sous-total			1		2				1		3	2
Association de malfaiteurs	Acc.		2	2	1		1	1		1	1		
	Sous-total		2	2	1		1	1		1	1		
Evasion de prisonniers	Evasion simple	Acc.			1								1
	Non-respect surveillance électronique	Acc.		5		3	2	4	3		2	5	2
	Non spécifié	Acc.										1	
	Sous-total		5		4	2	4	3		2	6	2	2
Menaces	Menace d'attentat	Acc.	1					1	1				
	Verbales	Acc.	43	52	44	42	38	39	29	18	14	28	31
	Ecrites	Acc.	6	14	23	27	18	22	17	18	9	11	19
	Par gestes, emblèmes	Acc.	11	9	12	12	12	10	9	13	14	12	26
	Alerte à la bombe	Acc.		1	1			1		1	3	2	3
	Non spécifié	Acc.	6										
	Sous-total	66	77	80	81	68	72	56	51	40	53	79	32
	Total	66	84	83	86	72	77	60	51	44	60	84	36



Infr. contre l'autorité publique

		2000	2015	2016	2017	2018	2019	2020	2021	2022	2023	2024	2025
Violence c/ personnes investies autorité publique	Acc.		1	3	1			5	1		1	3	
	Sous-total		1	3	1			5	1		1	3	
Rébellion	Rébellion armée	Acc.	1	3		2	2	1			1	2	
	Rébellion non armée	Acc.	9	12	7	7	5	9	6	7	8	6	11
	Non spécifié	Acc.	1						1				
	Sous-total	11	13	10	7	7	11	7	8	8	7	13	3
Outrages	Acc.	9	2	5	3	5	4	7	9	5	3	4	
	Sous-total	9	2	5	3	5	4	7	9	5	3	4	
Refus de coopération (informatique et télécom)	Acc.						3				1		
	Sous-total						3				1		
Autres infractions	Bris de scellés	Acc.	1	2		3	1	1					1
	Entraves exercice fonction judiciaire	Acc.				1							
	Sous-total		1	2		4	1	1					1
	Total	20	17	20	11	16	19	20	18	13	12	20	4



Infr. contre la foi publique

			2000	2015	2016	2017	2018	2019	2020	2021	2022	2023	2024	2025
Faux en écritures	Faux en écritures	Acc.	23	14	9	6	11	11	6	4	15	10	10	5
	Usage de faux en écrit. et écrit. falsifiées	Acc.	7	2	2	4	3	3	7	3	5	8	7	4
		Sous-total	30	16	11	10	14	14	13	7	20	18	17	9
Usurpation	De fonctions	Acc.		1				1	1		1	2		
	De titres	Acc.							1					
	De grades	Acc.										1		
	De costumes, de décorations, etc.	Acc.										1		
	De nom	Acc.	7	7	5	6	7	14	19	16	25	22	14	14
	Sous-total	7	8	5	6	7	15	21	16	26	26	14	14	
Contrefaçon / falsification	Contrefaçon	Acc.			2		1		1		1	2	2	1
	Falsification	Acc.	3	1	1	3	3	2	1		1	2		1
	Non spécifié	Acc.	1											
	Sous-total	4	1	3	3	4	2	2		2	4	2	2	
Fausses monnaies	Emission	Acc.	4	2	1	3		4		3		1	1	2
		Tent.									1			
	Non spécifié	Acc.	7											
	Autres	Acc.	1		1				1	2		1	1	
	Sous-total	12	2	2	3		4	1	5	1	2	2	2	
Faux en justice	Faux témoignage	Acc.											1	
	Fausses déclarations	Acc.	1	1	2	2	7	2	2		1	1	3	
	Sous-total	1	1	2	2	7	2	2		1	1	4		
	Total	54	28	23	24	32	37	39	28	50	51	39	27	



Wetteren

Infraction Code pénal

Infr. contre la famille

		2000	2015	2016	2017	2018	2019	2020	2021	2022	2023	2024	2025
Abandon de famille	Acc.	1											
	Sous-total	1											
Refus du droit aux relations personnelles	Acc.	39	36	28	27	31	54	21	14	57	46	43	13
	Sous-total	39	36	28	27	31	54	21	14	57	46	43	13
Non-acquittement pension alimentaire	Acc.	12	2		5	1	3	2		1	3	2	
	Sous-total	12	2		5	1	3	2		1	3	2	
Non spécifié	Acc.	1											
	Sous-total	1											
	Total	53	38	28	32	32	57	23	14	58	49	45	13

Criminalité informatique

		2000	2015	2016	2017	2018	2019	2020	2021	2022	2023	2024	2025
Hacking	Acc.		9	10	7	12	15	13	12	18	21	13	7
	Tent.			1	1			1					
	Sous-total		9	11	8	12	15	14	12	18	21	13	7
Faux en informatique	Acc.		1		2	4	2	13	20	9	15	9	11
	Tent.								1				
	Sous-total		1		2	4	2	13	21	9	15	9	11
Fraude informatique	Acc.		14	22	15	30	33	49	70	51	37	66	42
	Tent.			1	1	2	4	6	2	4		2	1
	Sous-total		14	23	16	32	37	55	72	55	37	68	43
Sabotage	Acc.				1		1	1	2	1			
	Sous-total				1		1	1	2	1			
	Total		24	34	27	48	55	83	107	83	73	90	61



Exercice illégal de l'autorité publique

		2000	2015	2016	2017	2018	2019	2020	2021	2022	2023	2024	2025
Corruption publique	Tent.				1								
	Sous-total				1								
Violation de domicile par fonctionnaire public	Acc.			1									
	Sous-total			1									
Actes arbitraires	Acc.		1						1		1		
	Sous-total		1						1		1		
Prise d'intérêt	Acc.		1										
	Sous-total		1										
Violation de communication par fonctionnaire	Acc.											2	
	Sous-total											2	
Total			2	1	1				1		1	2	

Marchand de sommeil

		2000	2015	2016	2017	2018	2019	2020	2021	2022	2023	2024	2025
Sans circ. aggr.	Acc.						1			1			
	Sous-total						1			1			
Avec circ. aggr.	Acc.		1										
	Sous-total		1										
Total			1				1			1			

Traite des êtres humains

		2000	2015	2016	2017	2018	2019	2020	2021	2022	2023	2024	2025
Exploitation sexuelle	Acc.				1			4	1	2	1	1	
	Sous-total				1			4	1	2	1	1	
Exploitation économique	Acc.								1		1		
	Sous-total								1		1		
Total					1			4	2	2	2	1	



Provocation crime ou délits

		2000	2015	2016	2017	2018	2019	2020	2021	2022	2023	2024	2025
Provocation crime	Acc.							1					
	Sous-total							1					
	Total							1					

Autres infractions Code pénal

		2000	2015	2016	2017	2018	2019	2020	2021	2022	2023	2024	2025
	Acc.		10	1									
	Sous-total		10	1									
	Total		10	1									

Contravention Code pénal

		2000	2015	2016	2017	2018	2019	2020	2021	2022	2023	2024	2025
Destruction d'animaux (Contravention)	Acc.	1											
	Sous-total	1											
Autres contraventions CP	Acc.	9	2		2		1						
	Sous-total	9	2		2		1						
	Total	10	2		2		1						

STATISTIQUES POLICIERES DE CRIMINALITE

LIEU DE PERPETRATION: COMMUNE

Wetteren

***ANNEXE II: DETAIL PAR CATEGORIE DE DELIT
LOIS SPECIALES***



Wetteren

Infraction Lois spéciales

Drogues

			2000	2015	2016	2017	2018	2019	2020	2021	2022	2023	2024	2025
Détention		Acc.	38	54	78	90	100	99	79	82	76	53	102	41
		Sous-total	38	54	78	90	100	99	79	82	76	53	102	41
Usage	Usage en groupe	Acc.	29											
	Usage individuel	Acc.	54											
		Tent.	1											
	Faciliter l'usage	Acc.		4	2		1	2		1	2			
	Incitation à l'usage	Acc.		1	1			1	1		1			
	Désordre, scandale ou danger dans un espace public	Acc.		1		1	1	2	3		2			1
		Sous-total	84	6	3	1	2	5	4	1	5		1	
Importation et exportation		Acc.	11	1			3		3	1	2	2	1	1
		Sous-total	11	1			3		3	1	2	2	1	1
Fabrication		Acc.	1	5	5	3	4	1	4	4			6	
		Sous-total	1	5	5	3	4	1	4	4			6	
Commerce		Acc.	17	14	22	25	29	24	21	21	20	19	29	9
		Sous-total	17	14	22	25	29	24	21	21	20	19	29	9
Protoxyde d'azote (gaz hilarant)		Acc.											2	2
		Sous-total											2	2
Autres		Acc.	2	1	1	1	5				2			
		Sous-total	2	1	1	1	5				2			
		Total	153	81	109	120	143	129	111	109	105	74	141	53

PFF/DGR/DRI/BIPOL - Statistiques policières de criminalité (date de clôture: 31/10/2025)
 Les données pour les années 2001 jusqu'à 2014 ne sont plus publiées mais restent disponibles sur demande auprès du service BIPOL.
 Les données pour 2025 ne concernent que le 1er semestre.



Législation sur les étrangers

			2000	2015	2016	2017	2018	2019	2020	2021	2022	2023	2024	2025
Transmigration illégale	Mariages simulés/blancs sans récompense/contrainte	Acc.						1	1	2		1	1	
		Tent.								2	1	1	3	
	Accès au territoire	Acc.	274	10	40	54	31	13	15	7	7	13	6	1
	Séjour	Acc.	42	21	48	68	55	40	33	46	30	40	36	12
	Éloignement	Acc.			1		1						1	
	Pas de port de documents d'identité ou de voyage	Acc.		1	1	1			1		2	5		1
	Inscription au registre des étrangers	Acc.		25	27	12	6	2		1	3	9	3	2
Reconnaissance fraudul. sans récompense/contrainte	Acc.												1	
	Sous-total		316	57	117	135	93	56	50	58	43	69	51	16
Trafic d'êtres humains		Acc.		3	16	18	31	4	11	12	12	13	1	
	Sous-total			3	16	18	31	4	11	12	12	13	1	
Traite d'êtres humains		Acc.	12											
	Sous-total		12											
Aide au séjour illégal		Acc.		1	1									
	Sous-total			1	1									
Non spécifié		Acc.	4											
		Tent.	9											
	Sous-total		13											
Autres		Acc.	1					1						
	Sous-total		1					1						
	Total		342	61	134	153	124	61	61	70	55	82	52	16



Environnement

			2000	2015	2016	2017	2018	2019	2020	2021	2022	2023	2024	2025
Déchets	Transport de déchets	Acc.			2									
	Déchets par professionnel	Acc.		4	3	7	9	6	3	2	4	1	2	
	Déchets par particulier	Acc.		24	18	19	57	84	9	4	6	10	7	4
	Déchets par personne indéterminée	Acc.	34											
		Tent.	1											
	Déchets: permis/autorisation	Acc.		1	5			3						
	Non spécifié	Acc.	1											
	Sous-total		36	29	28	26	66	93	12	6	10	11	9	4
Feux d'artifice		Acc.											2	
	Sous-total												2	
Autres que déchets	Urbanisme	Acc.	4	2	1	1	1					2	1	
	Permis d'environnement	Acc.						2	2				1	
	Bruit	Acc.	6											
	Pollution de l'eau	Acc.	5				2	2	3	1	1		1	
	Pollution de l'air	Acc.	1		1		1					2		
	Pollution du sol	Acc.		2			1							
	Autres nuisances en matière d'environnement	Acc.	8	1	2									
	Sous-total		24	5	4	1	5	4	5	1	1	4	3	
Biodiversité / Faune et flore	Commerce et détention: législation CITES	Acc.								1				
	Bien-être animal	Acc.	11	4	5	4	9	12	13	12	7	5	6	2
	Protection de la nature	Acc.	4			1		1						
	Permis / autorisation animaux	Acc.			1				1					
	Destruction d'animaux	Acc.			1	3	4							
	Sous-total		15	4	6	8	14	12	15	13	7	5	6	2
Non spécifié		Acc.	1											
	Sous-total		1											
	Total		76	38	38	35	85	109	32	20	18	20	20	6



Armes et explosifs

			2000	2015	2016	2017	2018	2019	2020	2021	2022	2023	2024	2025
Détention illégale	Arme à feu	Acc.		10	11	3	82	11	17	29	7	8	7	1
	Arme blanche ou non à feu	Acc.		8	16	11	16	16	7	14	11	8	15	3
	Munition	Acc.		1	4		5	1	1		2		5	1
	Pièces/accessoires	Acc.											1	
	Non spécifié	Acc.	6		2			1						
	Sous-total		6	19	33	14	103	29	25	43	20	16	28	5
Port / transport illégal	Arme à feu	Acc.		1	1	2	2	1	2		1			
	Arme blanche ou non à feu	Acc.		8	11	11	13	6	11	8	9	9	20	3
	Munition	Acc.				1	1							
	Non spécifié	Acc.	8				1	1						
	Sous-total		8	9	12	13	17	9	13	8	10	9	20	3
Commerce illégal	Arme à feu	Acc.			1		1	1						
	Non spécifié	Acc.					1	1						
	Sous-total				1		2	2						
Fabrication / réparation illégale	Arme à feu	Acc.						1						
								1						
Explosifs		Acc.						1		1				
								1		1				
Autre	Documents	Acc.									1			
	Mesures de sécurité	Acc.								1				
	Stockage	Acc.								1		1		
	Défaut signalement vol ou perte	Acc.						1						
	Non spécifié	Acc.	2	1										
	Sous-total		2	1				1		2	1	1		
	Total		16	29	46	27	122	43	38	54	31	26	48	8



Protection de la personne

			2000	2015	2016	2017	2018	2019	2020	2021	2022	2023	2024	2025
Discrimination	Incitation à la discrimination	Acc.										1	3	1
	Racisme et xénophobie	Acc.	1	2	1		1	3	4					1
	Fondée sur son orientation sexuelle (homophobie)	Acc.				1		1						
	Non spécifié	Acc.	1											
	Autre discrimination	Acc.					4							1
	Sous-total		2	2	1	1	5	4	4			1	3	3
Droits d'auteur		Acc.		1										
	Sous-total			1										
Protection de la vie privée		Acc.	6	5	2	3	5	1	1					
	Sous-total		6	5	2	3	5	1	1					
Caméras de surveillance		Acc.		1								1		
	Sous-total			1								1		
Droit à l'image		Acc.					1	3		1		1	1	7
	Sous-total						1	3		1		1	1	7
Interdiction temporaire de résidence		Acc.											2	
	Sous-total												2	
Autres		Acc.	2									1		
	Sous-total		2									1		
	Total		10	9	3	4	11	8	5	1		4	6	10



Wetteren

Infraction Lois spéciales

Hormones et dopage

		2000	2015	2016	2017	2018	2019	2020	2021	2022	2023	2024	2025
Détention	Acc.		2	1	7	7	2	2		3	2	3	
	Sous-total:		2	1	7	7	2	2		3	2	3	
Usage	Acc.				3			1				2	
	Sous-total:				3			1				2	
Fabrication et distribution	Acc.				3					1			
	Sous-total:				3					1			
Non spécifié	Acc.					1	1						
	Sous-total:					1	1						
	Total:		2	1	13	8	3	3		4	2	5	

Loi du football

		2000	2015	2016	2017	2018	2019	2020	2021	2022	2023	2024	2025
Pénétrer irrégulièrement le stade ou son périmètre	Acc.						1				1		
	Sous-total:						1				1		
Inciter à la haine ou à l'emportement	Acc.											1	
	Sous-total:											1	
Vente irrégulière de tickets	Acc.		1										
	Sous-total:		1										
	Total:		1				1				1	1	

Sécurité privée

		2000	2015	2016	2017	2018	2019	2020	2021	2022	2023	2024	2025
Entreprises de gardiennage / de sécurité	Acc.	1							1				
	Sous-total:	1							1				
	Total:	1							1				



Protection de la jeunesse

		2000	2015	2016	2017	2018	2019	2020	2021	2022	2023	2024	2025
Législation sur l'obligation scolaire	Acc.	2	1	1						1			
	Sous-total:	2	1	1						1			
Législation sur la protection de la jeunesse	Acc.	8	55	73	57	56	50	61	49	66	54	68	43
	Sous-total:	8	55	73	57	56	50	61	49	66	54	68	43
	Total:	10	56	74	57	56	50	61	49	67	54	68	43



Code pénal social

		2000	2015	2016	2017	2018	2019	2020	2021	2022	2023	2024	2025
Harcèlement au travail	Acc.		1		4	2	2	2			4		1
	Sous-total:		1		4	2	2	2			4		1
Rémunération et autres avantages patrimoniaux	Acc.					1							
	Sous-total:					1							
Travail illégal	Acc.							1		1			
	Sous-total:							1		1			
Fraude sociale aux cotisations (travail au noir)	Acc.		2	2	5	3	3	3	4	1	2	2	
	Sous-total:		2	2	5	3	3	3	4	1	2	2	
Documents sociaux	Acc.					1							
	Sous-total:					1							
Surveillance et contrôle	Acc.		1										
	Sous-total:		1										
Sécurité sociale	Acc.		2	1				1			1		
	Sous-total:		2	1				1			1		
Infr. contre foi publique en droit pénal social	Acc.		1		1				1				
	Sous-total:		1		1				1				
Esroquerie en droit pénal social	Acc.		3	5	8	5	2	3	5	2	5	4	
	Sous-total:		3	5	8	5	2	3	5	2	5	4	
Autres	Acc.			1									
	Sous-total:			1									
	Total:		10	9	18	12	7	10	10	4	12	6	1



Ivresse et alcool

		2000	2015	2016	2017	2018	2019	2020	2021	2022	2023	2024	2025
Ivresse publique	Acc.	21	3	8	10	6	8	6	2	2	24	32	15
	Sous-total:	21	3	8	10	6	8	6	2	2	24	32	15
Distillerie clandestine	Acc.	1											
	Sous-total:	1											
	Total:	22	3	8	10	6	8	6	2	2	24	32	15

Registre de population

		2000	2015	2016	2017	2018	2019	2020	2021	2022	2023	2024	2025
	Acc.	38	72	116	87	88	35	30	46	52	96	92	50
	Sous-total:	38	72	116	87	88	35	30	46	52	96	92	50
	Total:	38	72	116	87	88	35	30	46	52	96	92	50

Carte d'identité

		2000	2015	2016	2017	2018	2019	2020	2021	2022	2023	2024	2025
Pas en possession	Acc.	3	5	1	2	2	1	4	4			1	1
	Sous-total:	3	5	1	2	2	1	4	4			1	1
Refus de présentation	Acc.			1				1			1	1	2
	Sous-total:			1				1			1	1	2
Endommagée	Acc.								1				
	Sous-total:								1				
Autres	Acc.	1						2					
	Sous-total:	1						2					
	Total:	4	5	2	2	2	1	7	5		1	2	3



Santé publique

		2000	2015	2016	2017	2018	2019	2020	2021	2022	2023	2024	2025
Art de guérir, art infirmier, etc.	Acc.									1			
	Sous-total:									1			
Politique de la santé	Acc.							27					
	Sous-total:							27					
Interdiction de fumer	Acc.							1			2		
	Sous-total:							1			2		
Vaccination obligatoire	Acc.						2	1					
	Sous-total:						2	1					
Législation médicaments	Acc.					1							
	Sous-total:					1							
Vente de tabac	Acc.				1								
	Sous-total:				1								
Denrées alimentaires	Acc.		1	2	2		1				1		
	Sous-total:		1	2	2		1				1		
Refus ou négligence respect mesures	Acc.							535	84	2			
	Sous-total:							535	84	2			
Produits du tabac	Acc.												1
	Sous-total:												1
Non spécifié	Acc.							1					
	Sous-total:							1					
Autres	Acc.	17						70	46				
	Sous-total:	17						70	46				
	Total:	17	1	2	3	1	3	635	130	3	3		1



Travail

		2000	2015	2016	2017	2018	2019	2020	2021	2022	2023	2024	2025
Règlement général protection du travail	Acc.	2											
	Sous-total:	2											
Commerce ambulant	Acc.		2	1	1	1							
	Sous-total:		2	1	1	1							
Protection professions libérales et intellec.	Acc.				1								
	Sous-total:				1								
Infractions mesure interdiction professionnelle	Acc.		1	1	2								1
	Sous-total:		1	1	2								1
Fraude sociale aux cotisations (travail au noir)	Acc.	2		1			2	1	1	1	4		1
	Sous-total:	2		1			2	1	1	1	4		1
	Total:	4	3	3	4	1	2	1	1	1	4		2

Protection des revenus publics

		2000	2015	2016	2017	2018	2019	2020	2021	2022	2023	2024	2025
Douane et accises	Acc.											1	3
	Sous-total:											1	3
Taxe de circulation / TMC	Acc.				1								
	Sous-total:				1								
Non spécifié	Acc.	1											
	Sous-total:	1											
	Total:	1			1							1	3

Législation économique

		2000	2015	2016	2017	2018	2019	2020	2021	2022	2023	2024	2025
Sociétés	Acc.	1	16	8	4	11	7	1	12	8	10	6	2
	Sous-total:	1	16	8	4	11	7	1	12	8	10	6	2
Autres	Acc.	1									1		
	Sous-total:	1									1		
	Total:	2	16	8	4	11	7	1	12	8	11	6	2



Pratiques commerciales

		2000	2015	2016	2017	2018	2019	2020	2021	2022	2023	2024	2025
Pratiques du marché et protection du consommateur	Acc.	9											
	Sous-total:	9											
Oeuvres d' art	Acc.					1							
	Sous-total:					1							
Autres	Acc.	2				1							1
	Sous-total:	2				1							1
	Total:	11				2							1



Autres lois spéciales

		2000	2015	2016	2017	2018	2019	2020	2021	2022	2023	2024	2025
Transport	Acc.	1	1					3	2	3	3	5	
	Sous-total:	1	1					3	2	3	3	5	
Loteries et jeux de hasard	Acc.	1											
	Sous-total:	1											
Infr. dans le secteur audiovisuel	Acc.	2				1							
	Sous-total:	2				1							
Energie	Acc.					2							
	Sous-total:					2							
Dégradation involontaire câbles télécommunication	Acc.		4	7	10	4	4	8	14	37	17	9	2
	Sous-total:		4	7	10	4	4	8	14	37	17	9	2
Infractions Loi police chemins de fer	Acc.		6	2	2	1	4	2	2	2	2	1	
	Sous-total:		6	2	2	1	4	2	2	2	2	1	
Protection (pièce de l') uniforme policier	Acc.				1								
	Sous-total:				1								
Moyens de communications électroniques	Acc.									3	1		
	Sous-total:									3	1		
Autres	Acc.	3	2			7	10	3	2				
	Sous-total:	3	2			7	10	3	2				
	Total:	7	13	9	13	15	18	16	20	45	23	15	2

STATISTIQUES POLICIERES DE CRIMINALITE

LIEU DE PERPETRATION: COMMUNE

Wetteren

***ANNEXE III: DETAIL
FIGURES CRIMINELLES / PHENOMENES***



Wetteren

FC Vol moyen de transport

		2000	2015	2016	2017	2018	2019	2020	2021	2022	2023	2024	2025
Vol de voiture	Acc.	40	5	3	5	3	5	1	3	5	1	3	3
	Tent.	10	3						1		1		
	Total	50	8	3	5	3	5	1	4	5	2	3	3
Vol de moto	Acc.	6			1	3	2	2	2	2	1	1	3
	Total	6			1	3	2	2	2	2	1	1	3
Carjacking	Acc.						1						
	Total						1						
Homejacking	Acc.												1
	Total												1
Vol dans les garages	Acc.	5					1	1		1			
	Total	5					1	1		1			
Vol de vélomoteur	Acc.	46	12	15	6	12	8	8	6	4	2	7	4
	Tent.			1			1	1					
	Total	46	12	16	6	12	9	9	6	4	2	7	4
Vol de vélo	Acc.	156	113	105	56	80	77	52	78	83	53	61	19
	Tent.	1	1	1	1	1	1				2		1
	Total	157	114	106	57	81	78	52	78	83	55	61	20



FC Cambriolage

		2000	2015	2016	2017	2018	2019	2020	2021	2022	2023	2024	2025
Cambriolage dans habitation	Acc.	61	48	41	43	33	47	21	24	30	30	40	16
	Tent.	66	44	40	31	39	30	11	12	19	18	18	11
	Total	127	92	81	74	72	77	32	36	49	48	58	27
Cambriolage ds entreprise ou commerce	Acc.	36	24	8	15	26	23	6	10	6	9	9	7
	Tent.	19	19	10	5	8	11	2	5	3	4	5	4
	Total	55	43	18	20	34	34	8	15	9	13	14	11
Cambriolage ds service public ou bâtiment administ	Acc.	11	16	8	4	6	8	1	4		6	6	2
	Tent.	5		2	3	7	1	2	1	1	1	3	2
	Total	16	16	10	7	13	9	3	5	1	7	9	4
Vol au béliér	Acc.	1											
	Tent.												
	Total	1											
Cambriolage dans bâtiment (total)	Acc.	108	88	57	61	65	78	28	38	35	45	55	25
	Tent.	87	61	52	39	54	42	15	17	23	23	26	17
	Total	195	149	109	100	119	120	43	55	58	68	81	42

FC Vol autre

		2000	2015	2016	2017	2018	2019	2020	2021	2022	2023	2024	2025
Vol à main armée	Acc.	4	2		5	1	7	1	1		1		
	Tent.	1		1				1	1			1	
	Total	5	2	1	5	1	7	2	2		1	1	
Vol avec violence sans arme	Acc.	7	13	13	7	16	12	3	8	8	10	19	9
	Tent.	4	3	2	4	2	3	3	4	3	8	1	5
	Total	11	16	15	11	18	15	6	12	11	18	20	14
Vol dans ou sur un véhicule	Acc.	62	28	39	29	34	38	22	52	30	36	27	29
	Tent.	11	5	8	12	9	5	5	13	8	7	9	3
	Total	73	33	47	41	43	43	27	65	38	43	36	32
Vol d'armes et explosifs	Acc.	2	2	5	2	2	4	1	2	1	5	1	
	Tent.												
	Total	2	2	5	2	2	4	1	2	1	5	1	



FC Vol autre

		2000	2015	2016	2017	2018	2019	2020	2021	2022	2023	2024	2025
Steaming	Acc.			1							1		
	Total			1							1		
Arrachage de sac à main	Acc.					7		1					1
	Total					7		1					1
Vol à l'arraché	Acc.	3	1	1	7	11	3	1	3	2	3	2	2
	Tent.	1	1		1								
	Total	4	2	1	8	11	3	1	3	2	3	2	2
Vol à la tire	Acc.	18	27	22	21	15	16	12	9	4	4	6	3
	Tent.				1		1			1			
	Total	18	27	22	22	15	17	12	9	5	4	6	3
Vol à l'étalage	Acc.	28	37	66	52	54	43	47	59	71	67	67	22
	Tent.	2		4	2	4	9	2	2	1	4	2	1
	Total	30	37	70	54	58	52	49	61	72	71	69	23
Vol par ruse	Acc.	10	6	6	7	4	4		5	4	5	5	2
	Tent.	2	1	1	1	1					1		1
	Total	12	7	7	8	5	4		5	4	6	5	3
Vol de métaux	Acc.	4	14	2	4	1	8	1	1	4	7	1	3
	Tent.		1										
	Total	4	15	2	4	1	8	1	1	4	7	1	3
Vol sur les chantiers	Acc.	5	5	4	3	12	8	8	1	1	6	1	4
	Tent.					1	1				1		
	Total	5	5	4	3	13	9	8	1	1	7	1	4
Home-invasion	Acc.		1		1		1					2	
	Total		1		1		1					2	
Vol d'animaux	Acc.	2	3	2	1	2			1		1	2	2
	Total	2	3	2	1	2			1		1	2	2



FC Vol autre

		2000	2015	2016	2017	2018	2019	2020	2021	2022	2023	2024	2025
Vol de cargaison	Acc.		2		3	2	2	4	6	1	2	3	
	Tent.					1	1		4	2	1	3	
	Total		2		3	3	3	4	10	3	3	6	

Criminalité ICT

		2000	2015	2016	2017	2018	2019	2020	2021	2022	2023	2024	2025
Fraude de cartes de paiements	Acc.		8	13	7	4	3	5	7	6	7	16	7
	Tent.			3				1					
	Total		8	16	7	4	3	6	7	6	7	16	7
Phishing	Acc.		1	1	3	6	3	1	14	6	1	8	6
	Tent.					1		2	2				1
	Total		1	1	3	7	3	3	16	6	1	8	7
Ransomware	Acc.									1			
	Tent.								1				
	Total								1	1			
Shouldersurfing	Acc.						1						
	Tent.												
	Total						1						
Skimming	Acc.		4	4		1						1	
	Tent.												
	Total		4	4		1						1	



FC Autre

		2000	2015	2016	2017	2018	2019	2020	2021	2022	2023	2024	2025
Violence contre les métiers d'intérêt général	Acc.	4	4	4	5	2	1	5	3	3	3	8	1
	Tent.									1			
	Total	4	4	4	5	2	1	5	3	4	3	8	1
Viol collectif	Acc.					1							
	Tent.												
	Total					1							
Graffiti	Acc.		3	6	6	1	5		3	3	14	9	1
	Tent.												
	Total		3	6	6	1	5		3	3	14	9	1
Dégradation de voiture	Acc.	30	93	103	83	93	86	60	60	89	69	78	23
	Tent.												
	Total	30	93	103	83	93	86	60	60	89	69	78	23
Rixe au couteau	Acc.	1						1	1	1			1
	Tent.						1		1	1		1	
	Total	1					1	1	2	2		1	1

PH Violence intrafamiliale (VIF)

		2000	2015	2016	2017	2018	2019	2020	2021	2022	2023	2024	2025
VIF: physique, dans le couple	Acc.	6	47	38	47	40	33	52	34	49	35	61	21
	Tent.					1	2		2	1			
	Total	6	47	38	47	41	35	52	36	50	35	61	21
VIF: physique, envers des descendants	Acc.	5	6	4	6	5	1	4	12	5	4	15	4
	Tent.		1										
	Total	5	7	4	6	5	1	4	12	5	4	15	4
VIF: physique, envers d'autres membres	Acc.	19	11	8	8	13	4	7	14	13	7	11	3
	Tent.								1				
	Total	19	11	8	8	13	4	7	15	13	7	11	3
VIF: sexuelle, dans le couple	Acc.		1	1	2	2	4	1	2	1		1	
	Tent.												
	Total		1	1	2	2	4	1	2	1		1	
VIF: sexuelle, envers des descendants	Acc.	1		1	1	5	2	2	1	1	1		
	Tent.												
	Total	1		1	1	5	2	2	1	1	1		



PH Violence intrafamiliale (VIF)

		2000	2015	2016	2017	2018	2019	2020	2021	2022	2023	2024	2025
VIF: sexuelle, envers d'autres membres	Acc.					2			1				
	Total					2			1				
VIF: psychique, dans le couple	Acc.	39	77	68	59	73	102	42	45	77	66	64	18
	Total	39	77	68	59	73	102	42	45	77	66	64	18
VIF: psychique, envers des descendants	Acc.		4	4	1	4	3	3	4	3	2	6	2
	Total		4	4	1	4	3	3	4	3	2	6	2
VIF: psychique, envers d'autres membres	Acc.		4	14	4	7	4	7	8	4	5	2	2
	Total		4	14	4	7	4	7	8	4	5	2	2
VIF: économique, dans le couple	Acc.		10	16	16	11	17	5	7	6	14	5	2
	Tent.			1			1						
	Total		10	17	16	11	18	5	7	6	14	5	2
VIF: économique, envers des descendants	Acc.	6			1			1				1	
	Tent.	1	1										
	Total	7	1		1			1				1	
VIF: économique, envers d'autres membres	Acc.	14	9	4	9	2	5	3	1	3	4	5	1
	Total	14	9	4	9	2	5	3	1	3	4	5	1

PH Hormones et dopage

		2000	2015	2016	2017	2018	2019	2020	2021	2022	2023	2024	2025
Dopage humain	Acc.		2	1	13	8	3	3		5	2	3	
	Total		2	1	13	8	3	3		5	2	3	
Engraissement illégal	Acc.		2						1				
	Total		2						1				



PH Drogues

		2000	2015	2016	2017	2018	2019	2020	2021	2022	2023	2024	2025
Vente de cocaïne	Acc.		2	1	7	8	9	6	3			9	3
	Total		2	1	7	8	9	6	3			9	3
Import-export de cocaïne	Acc.					1					1		
	Total					1					1		
Production de drogues synthétiques	Acc.			1					1				
	Total			1					1				
Import-export de drogues synthétiques	Acc.									1	1		
	Total									1	1		
Vente de drogues synthétiques	Acc.	1	6	5	4	4	7	4	9	5	7	6	2
	Total	1	6	5	4	4	7	4	9	5	7	6	2
Production de cannabis (culture)	Acc.	1	2	2	3	2		3	3			1	
	Total	1	2	2	3	2		3	3			1	
Import-export de cannabis en grande quantité	Acc.											1	
	Total											1	
Vente de cannabis en grande quantité	Acc.									1		1	
	Total									1		1	
Import-export d'héroïne	Acc.							1			1		
	Total							1			1		
Vente-traffic d'héroïne	Acc.		1	7	2	2	2	2			2	5	
	Total		1	7	2	2	2	2			2	5	

PH Trafic d'armes

		2000	2015	2016	2017	2018	2019	2020	2021	2022	2023	2024	2025
Commerce et production d'arme à feu et mun.	Acc.			1		1	3						
	Total			1		1	3						



PH Traite des êtres humains

		2000	2015	2016	2017	2018	2019	2020	2021	2022	2023	2024	2025
TEH - exploitation économique	Acc.								1		1		
	Tent.												
	Total								1		1		
TEH - exploitation sexuelle	Acc.			3	1	1		4	2	1	4	3	1
	Tent.												
	Total			3	1	1		4	2	1	4	3	1

PH Violence dans l'espace public

		2000	2015	2016	2017	2018	2019	2020	2021	2022	2023	2024	2025
Violence physique (transport public)	Acc.		4	5	4	7	2	5	2	4	4	5	3
	Tent.						1			1		1	
	Total		4	5	4	7	3	5	2	5	4	6	3
Violence physique (voie publique)	Acc.	48	33	45	37	35	37	32	37	33	47	41	8
	Tent.		2		1	1	1		3		1		1
	Total	48	35	45	38	36	38	32	40	33	48	41	9
Violence physique (autre endroit public)	Acc.	5	6	1	3	2	7	2	2	1	4	2	1
	Tent.												
	Total	5	6	1	3	2	7	2	2	1	4	2	1
Violence physique (endroit accessible au public)	Acc.	28	36	28	23	12	20	11	18	10	17	16	6
	Tent.					1							
	Total	28	36	28	23	13	20	11	18	10	17	16	6
Violence sexuelle (transport public)	Acc.					1		1			1		
	Tent.												
	Total					1		1			1		
Violence sexuelle (voie publique)	Acc.	4	2	4		3	4	1	2	3	6	1	2
	Tent.					1		1					
	Total	4	2	4		4	4	2	2	3	6	1	2
Violence sexuelle (autre endroit public)	Acc.	1	2			3				1			
	Tent.												
	Total	1	2			3				1			
Violence sexuelle (endroit accessible au public)	Acc.	3	3	3	1	7	4	1	4	3	6		2
	Tent.			1									
	Total	3	3	4	1	7	4	1	4	3	6		2



PH Violence dans l'espace public

		2000	2015	2016	2017	2018	2019	2020	2021	2022	2023	2024	2025
Violence psychique (transport public)	Acc.			2	3	2	2	4	1	1	5	5	1
	Total			2	3	2	2	4	1	1	5	5	1
Violence psychique (voie publique)	Acc.	28	32	32	36	36	28	27	24	27	26	33	16
	Total	28	32	32	36	36	28	27	24	27	26	33	16
Violence psychique (autre endroit public)	Acc.	10	4	3	2	3	9	4	2	3	5	5	2
	Total	10	4	3	2	3	9	4	2	3	5	5	2
Violence psychique (endroit accessible au public)	Acc.	18	24	16	13	14	13	20	14	6	14	10	7
	Total	18	24	16	13	14	13	20	14	6	14	10	7
Vol à main armée (transport public)	Acc.	1											
	Total	1											
Vol à main armée (voie publique)	Acc.		2		1	1	3				1		
	Tent.	1										1	
	Total	1	2		1	1	3				1	1	
Vol à main armée (endroit accessible au public)	Acc.	1					2						
	Tent.			1					1				
	Total	1		1			2		1				
Vol avec violence sans arme (transport public)	Acc.	1		1		1							
	Tent.	1	1										
	Total	2	1	1		1							
Vol avec violence sans arme (voie publique)	Acc.	1	1	7	1	8	3	1	1	2	2	5	1
	Tent.		1		1	1	1	2	2				2
	Total	1	2	7	2	9	4	3	3	2	2	5	3
Vol avec violence sans arme (autre endroit public)	Acc.					1						1	
	Tent.	1											
	Total	1				1						1	



PH Violence dans l'espace public

		2000	2015	2016	2017	2018	2019	2020	2021	2022	2023	2024	2025
Vol avec violence sans arme (endr. acces. au pub.)	Acc.	2	4	2	2	2	3	1		2	5	5	1
	Tent.	2						1	1				
	Total	4	4	2	2	2	3	2	1	2	5	5	1

PH Autre

		2000	2015	2016	2017	2018	2019	2020	2021	2022	2023	2024	2025
Faux policiers	Acc.				1						1		
	Total				1						1		
Terrorisme, extrémisme et radicalisme	Acc.									1		1	
	Total									1		1	
Cyberharcèlement	Acc.	6	4	4	1	8	4	4	5	4	4	4	5
	Total	6	4	4	1	8	4	4	5	4	4	4	5
Fraude à l'identité	Acc.	9	11	7	11	14	19	25	18	33	37	26	35
	Tent.	2			1			1				2	
	Total	11	11	7	12	14	19	26	18	33	37	28	35

STATISTIQUES POLICIERES DE CRIMINALITE

LIEU DE PERPETRATION: COMMUNE

Wetteren

***ANNEXE IV: FAITS ENREGISTRES
NON CRIMINELS***



Wetteren

Faits non criminels

Maladies / Décès / Disparition

	2000	2015	2016	2017	2018	2019	2020	2021	2022	2023	2024	2025
Suicide	14	11	13	15	19	20	15	9	11	11	16	7
Personne malade	15	18	12	10	12	12	13	15	18	17	20	11
Décès suspect		5	4	6	5	4	6	2	5	11	8	3
Décès naturel	4	1	4	3	9	4	3	1	2	1	1	2
Disparition (personne disparue)	17	12	20	13	12	18	9	12	11	16	7	3
Accident (sauf roulage)	12	8	12	7	12	8	9	8	8	4	1	2
Cadavre non identifié											1	
Sécurité des travailleurs (accident du travail)										1	2	
Autres	11								1			
Total	73	55	65	54	69	66	55	47	56	61	56	28

Appels

	2000	2015	2016	2017	2018	2019	2020	2021	2022	2023	2024	2025
Alarme	8											
Appels	19	1						1		2		
Total	27	1						1		2		

Problèmes sociaux

	2000	2015	2016	2017	2018	2019	2020	2021	2022	2023	2024	2025
Différends familiaux	76	14	24	13	13	19	13	6	2	10	6	4
Différend (pas de coups)	31	7	6	5	7	6	4	1	2	1	4	
Affaire civile	8	1	5	2		1		2	2	1		
Protection de la jeunesse	13	3	3	1	3	1	12	9	14	6	5	2
Non spécifié							1	1				
Autres	12	4	5	3	4	2	4	4	9	5	7	2
Total	140	29	43	24	27	29	34	23	29	23	22	8



Catastrophes

	2000	2015	2016	2017	2018	2019	2020	2021	2022	2023	2024	2025
Fuite de gaz	1											
Dégâts tempête	4		1	1		1	1					
Problèmes causés par l'eau	1											
Autres	2			1								
Total	8		1	2		1	1					

Ordre public

	2000	2015	2016	2017	2018	2019	2020	2021	2022	2023	2024	2025
Troubles	3	5	1	6	2	2	1	2	3		2	2
Autres	2			1								
Total	5	5	1	7	2	2	1	2	3		2	2

Agissements suspects

	2000	2015	2016	2017	2018	2019	2020	2021	2022	2023	2024	2025
	19	18	4	11	7	9	4	4	7	7	1	
Total	19	18	4	11	7	9	4	4	7	7	1	

Objets trouvés

	2000	2015	2016	2017	2018	2019	2020	2021	2022	2023	2024	2025
	13	9	2	1		2	1	1	2	2	1	
Total	13	9	2	1		2	1	1	2	2	1	

Objets perdus

	2000	2015	2016	2017	2018	2019	2020	2021	2022	2023	2024	2025
	374	677	564	530	513	487	412	424	508	487	445	219
Total	374	677	564	530	513	487	412	424	508	487	445	219



Autres non-infractions

	2000	2015	2016	2017	2018	2019	2020	2021	2022	2023	2024	2025
Ordonnance de capture		1	1		1	2	1	1				
Réhabilitation	2	1			2							
Non-respect des conditions		1	2	1	2	3	3	1		1	3	4
Procès-verbal d'information	48	16	13	20	14	8	9	8	19	16	15	1
Notification		36	45	34	32	41	40	52	72	40	43	18
Dégradation involontaire câbles (non-télécom)		6	9	4	5		3	5	6	3	2	1
Demande signalement surveillance électronique									16	28	8	3
Fonction de contrôle armes			1		1					4	7	3
Harcèlement - interdiction de contact												1
Autres non infractions	38											
Total	88	61	71	59	57	54	56	67	113	92	78	31