

STATISTIQUES POLICIERES DE CRIMINALITE

LIEU DE PERPETRATION: COMMUNE

Waasmunster

2000 - 1er Semestre 2025

Police fédérale - DGRIDRIIBIPOL

STATISTIQUES POLICIERES DE CRIMINALITE

LIEU DE PERPETRATION: COMMUNE

Waasmunster

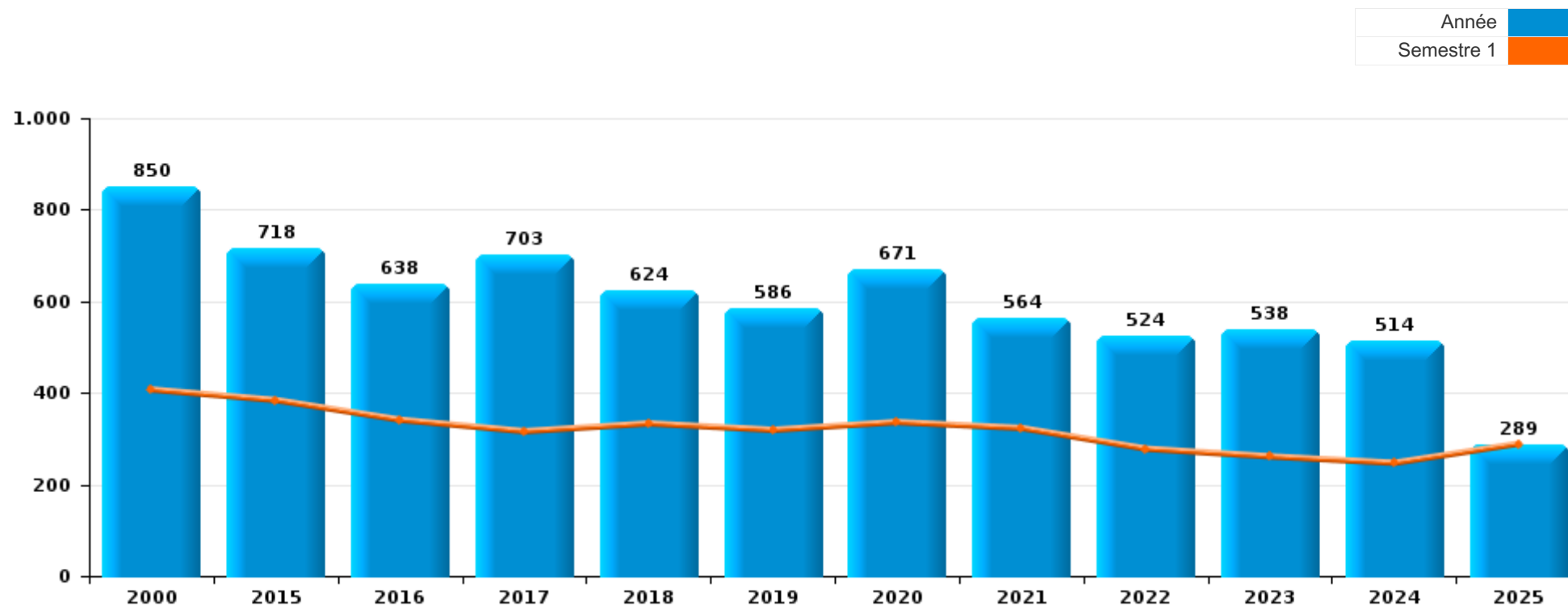
PARTIE I : INFRACTIONS JUDICIAIRES

CRIMINALITE ENREGISTREE COMMISE AU NIVEAU DE LA COMMUNE



Waasmunster

	2000	2015	2016	2017	2018	2019	2020	2021	2022	2023	2024	2025
Nombre total des délits	850	718	638	703	624	586	671	564	524	538	514	289



FPF/DGR/DRI/BIPOL - Statistiques policières de criminalité (date de clôture: 31/10/2025)
Les données pour les années 2001 jusqu'à 2014 ne sont plus publiées mais restent disponibles sur demande auprès du service BIPOL.
Les données pour 2025 ne concernent que le 1er semestre.



Waasmunster

	2000	2015	2016	2017	2018	2019	2020	2021	2022	2023	2024	2025
Vol et extorsion	266	211	164	187	156	162	101	97	143	136	142	67
Dégradation de la propriété	125	88	95	95	97	93	62	63	39	49	57	33
Fraude	66	37	27	26	39	38	57	61	50	53	57	37
Infr. contre l'intégrité physique	41	70	54	45	41	46	39	32	40	29	44	28
Drogues	61	27	30	105	44	33	33	40	35	31	40	10
Environnement	74	42	36	46	28	31	41	28	18	69	51	16
Infr. contre autres valeurs morales et sentiments	35	45	38	31	27	16	24	32	31	20	10	16
Criminalité informatique		9	13	10	34	29	45	38	47	41	27	25
Législation sur les étrangers	10	45	33	25	43	20	27	16	27	7	5	4
Infr. contre la sécurité publique	28	27	26	21	16	24	16	21	17	24	18	7
Protection de la jeunesse	1	34	28	34	15	22	24	15	16	23	20	13
Infr. contre les mœurs	59	12	10	10	9	12	17	23	9	8	8	9
Santé publique		2			1		138	36				
Registre de population	13	18	27	16	20	6	4	17	6	3		3
Infr. contre la famille	13	10	21	5	18	14	11	3	9	11	4	1
Infr. contre la foi publique	7	10	8	9	5	5	10	16	9	13	5	8
Armes et explosifs	7	16	8	11	14	12	6	5	7	4	9	1
Ivresse et alcool	5	5	5	8	3	9	2	7	7	3	7	4
Autres lois spéciales	6	2	1	4	4	4	2	5	3	3	2	1
Protection de la personne	8	2	3	4			2		2	3		4
Infr. contre l'autorité publique	2	4	2		2	2	2	2	3	3	3	2
Législation économique	1	2	5	2	2	3	2	1	1		2	
Carte d'identité	9			1	3	2	1	1	1	1		
Code pénal social			3	1	3			2	2	1	2	
Travail	4		1	2	1	1		1				
Contravention Code pénal	6			1	1		1					
Infr. contre la liberté individuelle						1	2	1	1	1		
Pratiques commerciales				3				1				
Exercice illégal de l'autorité publique	1						1			1		
Infr. relative au statut juridique de l'enfant	1								1	1		
Hormones et dopage	1										1	
Protection des revenus publics						1	1					
Sécurité privée				1								
Traite des êtres humains				1								
Sous-total	850	718	638	703	624	586	671	564	524	538	514	289
Contravention règlement policier local		47	25	5	12	15	8	14	13	19	19	9
Sous-total		47	25	5	12	15	8	14	13	19	19	9
Total	850	765	663	708	636	601	679	578	537	557	533	298

FPF/DGR/DRI/BIPOL - Statistiques policières de criminalité (date de clôture: 31/10/2025)

Les données pour les années 2001 jusqu'à 2014 ne sont plus publiées mais restent disponibles sur demande auprès du service BIPOL.

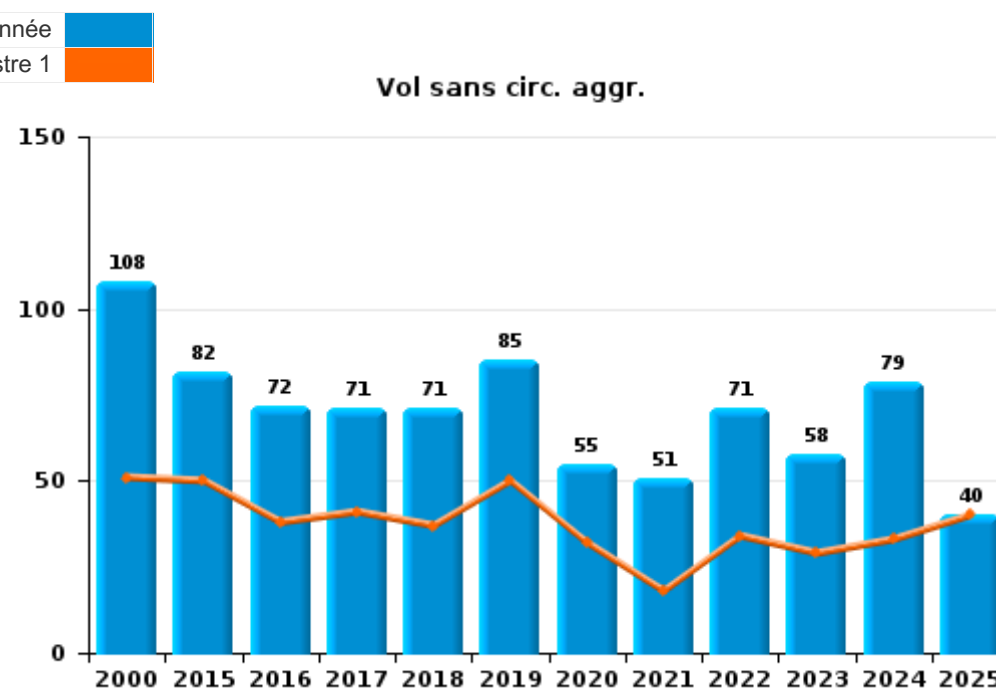
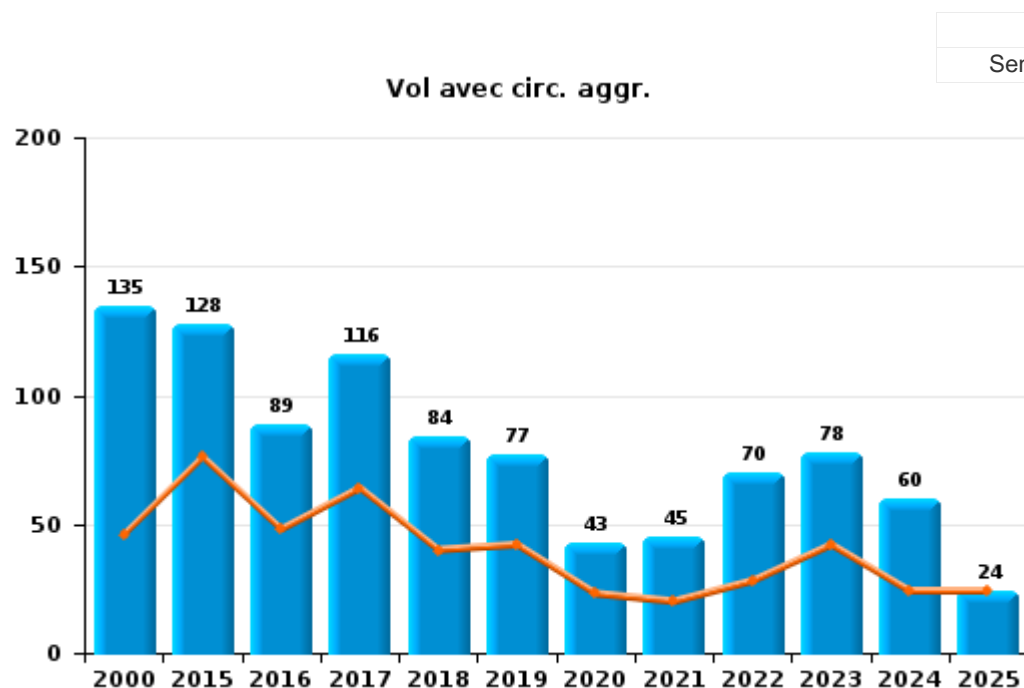
Les données pour 2025 ne concernent que le 1er semestre.



I.1. Catégorie des infractions : Vol et extorsion (top 5 des infractions au niveau national 2024)

Waasmunster

	2000	2015	2016	2017	2018	2019	2020	2021	2022	2023	2024	2025
Vol avec circ. aggr.	135	128	89	116	84	77	43	45	70	78	60	24
Vol sans circ. aggr.	108	82	72	71	71	85	55	51	71	58	79	40
Vol non spécifié	22		1									
Extorsion	1	1	2		1		3	1	2		3	3
Total	266	211	164	187	156	162	101	97	143	136	142	67



FPF/DGR/DRI/BIPOL - Statistiques policières de criminalité (date de clôture: 31/10/2025)
 Les données pour les années 2001 jusqu'à 2014 ne sont plus publiées mais restent disponibles sur demande auprès du service BIPOL.
 Les données pour 2025 ne concernent que le 1er semestre.



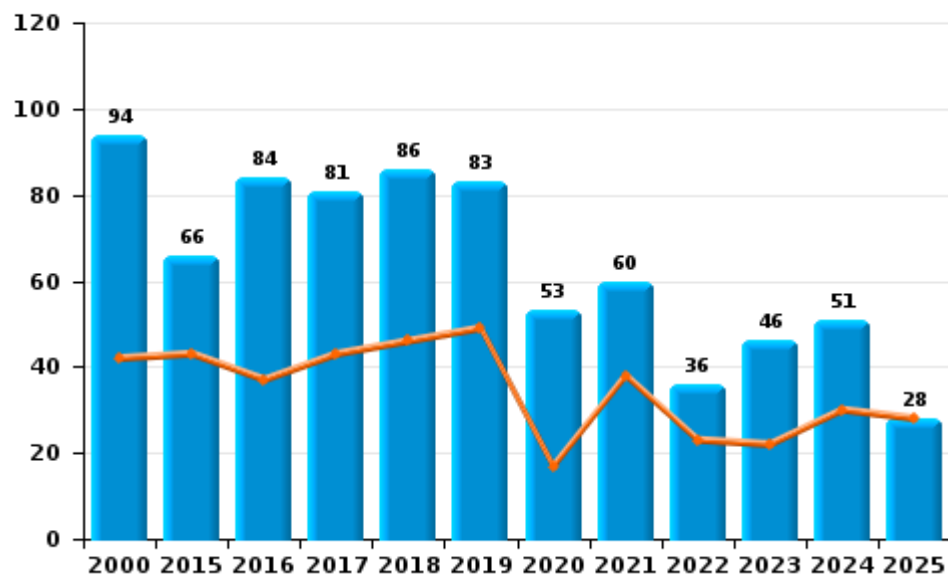
I.2. Catégorie des infractions : Dégradation de la propriété (top 5 des infractions au niveau national 2024)

Waasmunster

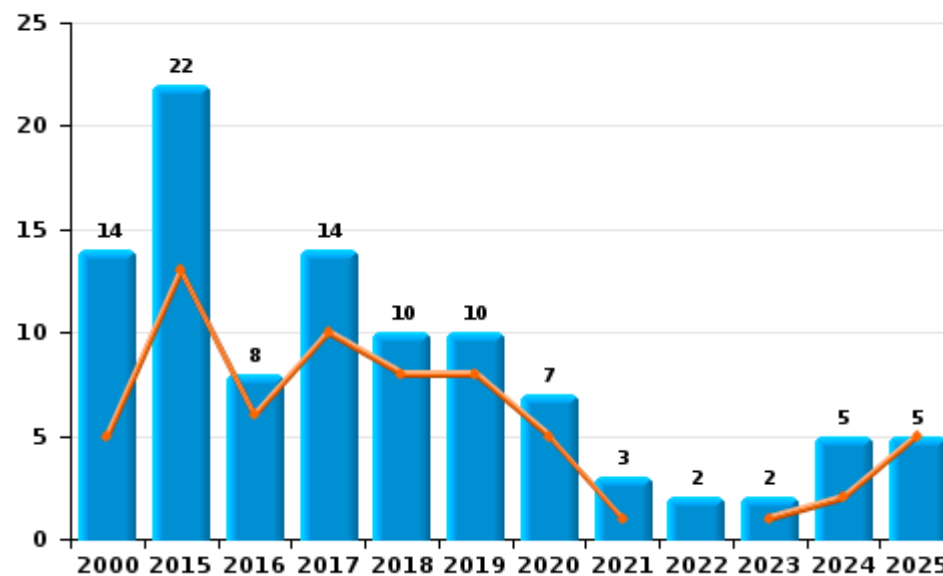
	2000	2015	2016	2017	2018	2019	2020	2021	2022	2023	2024	2025
Vandalisme	94	66	84	81	86	83	53	60	36	46	51	28
Incendie involontaire	11	19	8	13	7	8	5	3	1	2	2	5
Destruction, dénaturation, dégradation	17		3		1		2		1	1	1	
Incendie volontaire	3	3		1	3	2	2		1		3	
Total	125	88	95	95	97	93	62	63	39	49	57	33

Année ■
Semestre 1 ■

Vandalisme



Incendie

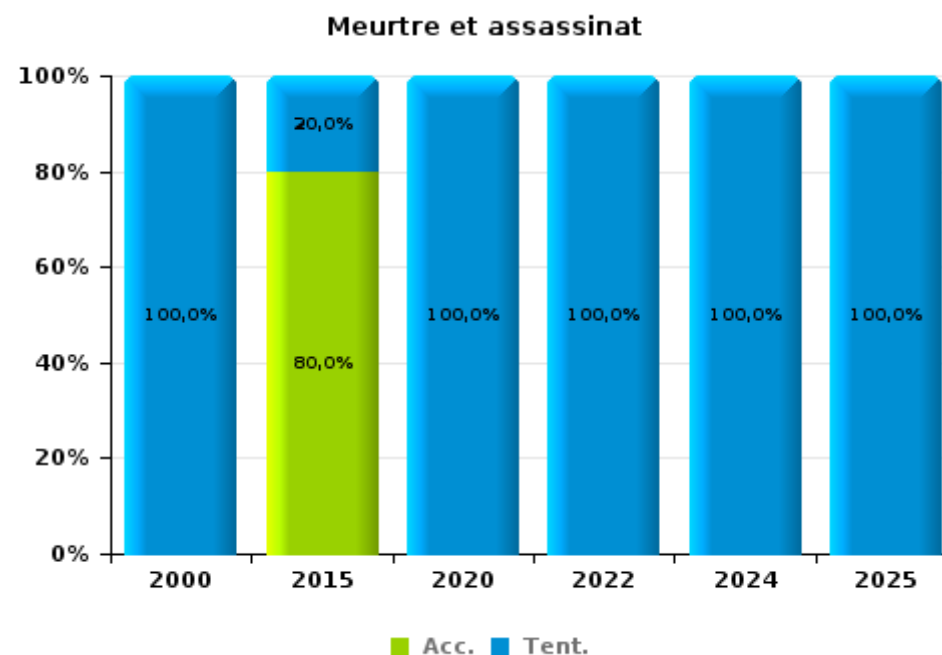
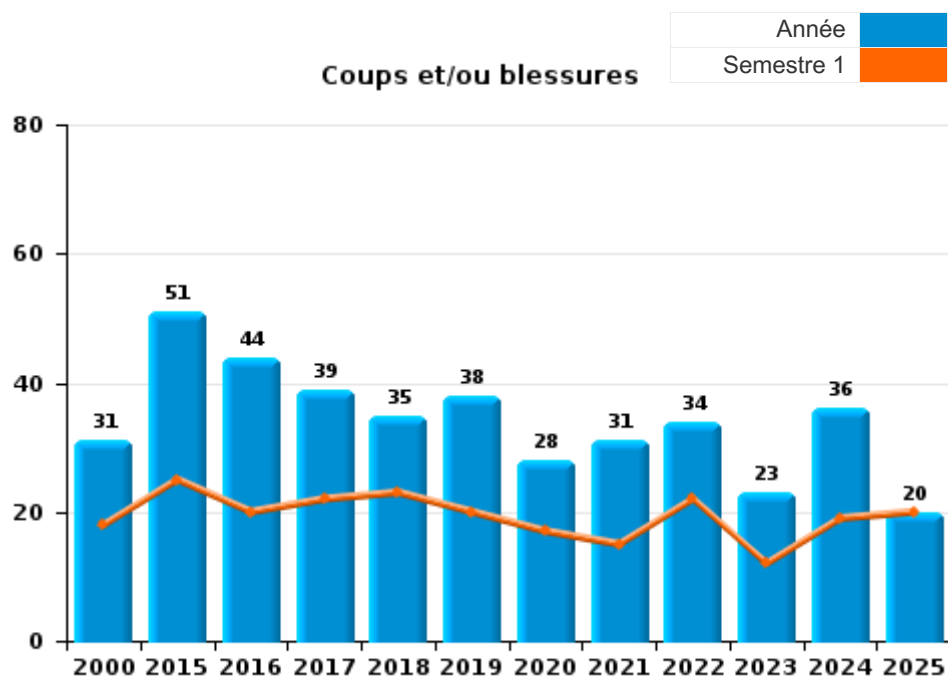




I.3. Catégorie des infractions : Infr. contre l'intégrité physique (top 5 des infractions au niveau national 2024)

Waasmunster

	2000	2015	2016	2017	2018	2019	2020	2021	2022	2023	2024	2025
Coups et/ou blessures	31	51	44	39	35	38	28	31	34	23	36	20
Autres	9	14	10	6	6	8	10	1	4	6	7	7
Meurtre et assassinat	1	5					1		2		1	1
Total	41	70	54	45	41	46	39	32	40	29	44	28





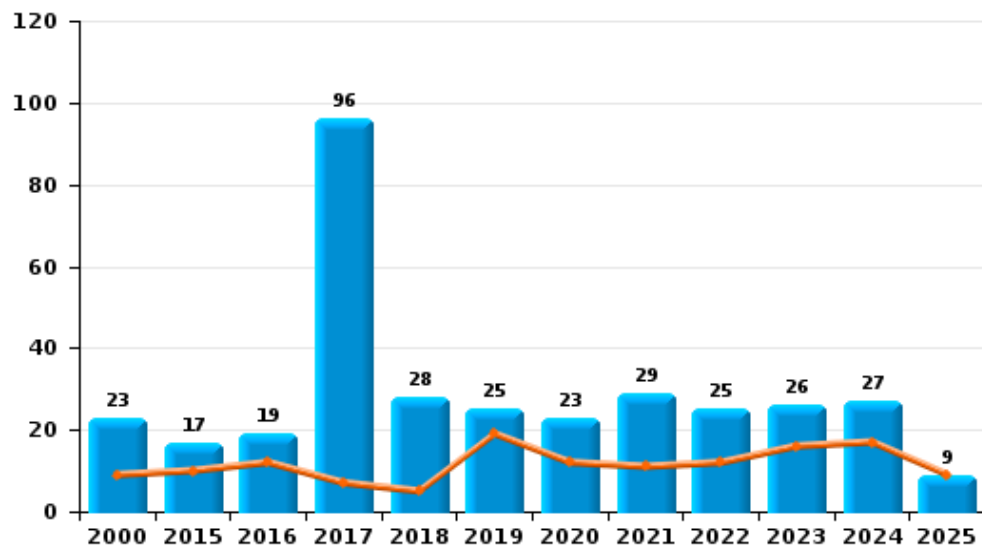
I.4. Catégorie des infractions : Drogues (top 5 des infractions au niveau national 2024)

Waasmunster

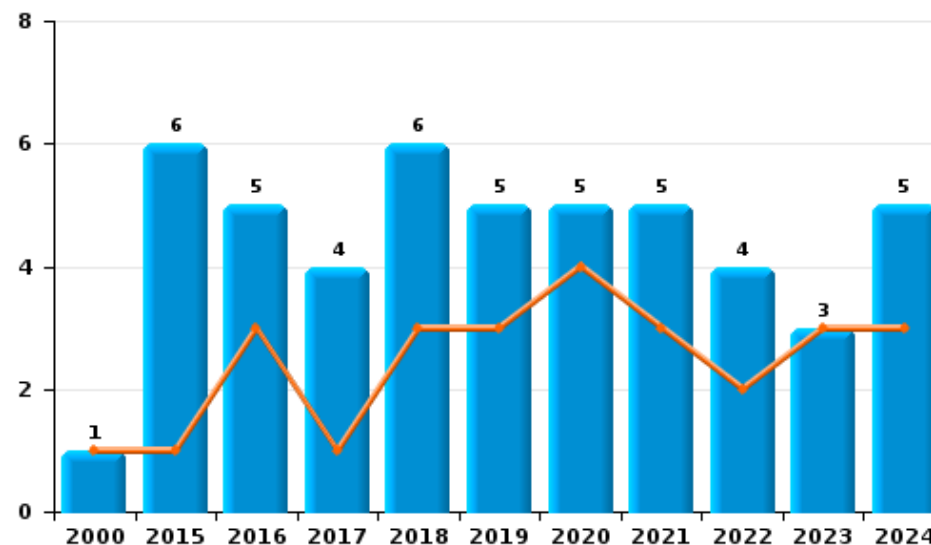
	2000	2015	2016	2017	2018	2019	2020	2021	2022	2023	2024	2025
Détention	23	17	19	96	28	25	23	29	25	26	27	9
Commerce	1	6	5	4	6	5	5	5	4	3	5	
Importation et exportation	16			3	5			4	2		3	1
Fabrication		3	4	2	3	3	4	2	4		2	
Usage	18	1	1							2	1	
Autres	3		1		2		1					
Protoxyde d'azote (gaz hilarant)											2	
Total	61	27	30	105	44	33	33	40	35	31	40	10

Année	■
Semestre 1	■

Détention



Commerce





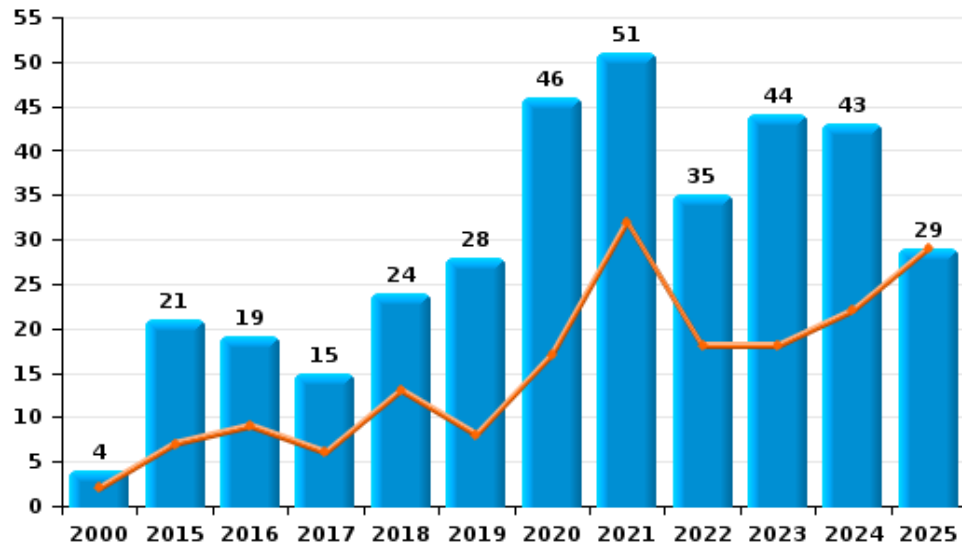
I.5. Catégorie des infractions : Fraude (top 5 des infractions au niveau national 2024)

Waasmunster

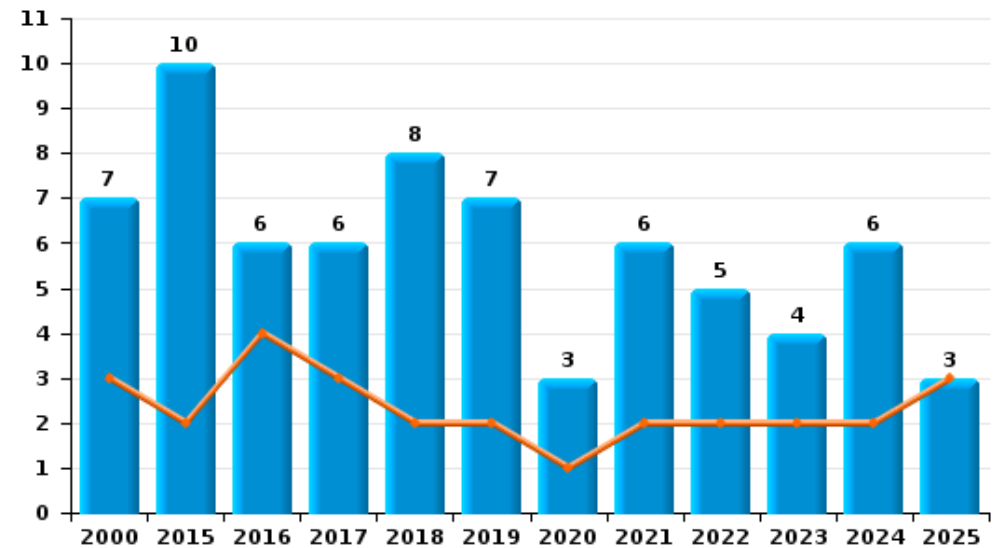
	2000	2015	2016	2017	2018	2019	2020	2021	2022	2023	2024	2025
Escroquerie	4	21	19	15	24	28	46	51	35	44	43	29
Abus de confiance et infr. apparentées	7	10	6	6	8	7	3	6	5	4	6	3
Détournement et destruction frauduleuse	53	1	1	1	3				4		1	1
Fraudes: Autres		2		1	3	2	2	2	4	5	7	3
Grivèlerie	1	1				1	4	1				1
Infr. liées à l'insolvabilité		2	1	2				1	1			
Recel	1			1	1		2		1			
Total	66	37	27	26	39	38	57	61	50	53	57	37



Escroquerie



Abus de confiance et infr. apparentées



FPF/DGR/DRI/BIPOL - Statistiques policières de criminalité (date de clôture: 31/10/2025)

Les données pour les années 2001 jusqu'à 2014 ne sont plus publiées mais restent disponibles sur demande auprès du service BIPOL.

Les données pour 2025 ne concernent que le 1er semestre.

STATISTIQUES POLICIERES DE CRIMINALITE

LIEU DE PERPETRATION: COMMUNE

Waasmunster

PARTIE II : FIGURES CRIMINELLES / PHENOMENES



Waasmunster

FC Vol moyen de transport

	2000	2015	2016	2017	2018	2019	2020	2021	2022	2023	2024	2025
Vol de voiture	11	4	6	5	2	1	5	4	1	4		1
Vol de moto			1				1				1	
Homejacking	1								1			
Vol dans les garages	1			1	1							
Vol de vélomoteur	4		2	3	1	1	2	1			2	
Vol de vélo	24	22	15	11	13	12	3	6	8	10	13	4

FC Cambriolage

	2000	2015	2016	2017	2018	2019	2020	2021	2022	2023	2024	2025
Cambriolage dans habitation	95	67	40	57	45	41	16	22	56	53	42	12
Cambriolage ds entreprise ou commerce	10	14	10	14	12	7	4	2	3	2	2	3
Cambriolage ds service public ou bâtiment administ	1	9	7	5	3	2		1	2	2	2	1
Cambriolage dans bâtiment (total)	106	90	57	75	59	50	20	25	61	57	46	16



FC Vol autre

	2000	2015	2016	2017	2018	2019	2020	2021	2022	2023	2024	2025
Vol à main armée	4	1	1				7	1	1	1		1
Vol avec violence sans arme	12	1	2	3	7	2	4	1	6	2	4	5
Vol dans ou sur un véhicule	25	27	34	41	27	31	20	17	8	16	9	8
Vol d'armes et explosifs	3	2	4		1	3		1	1	1	1	1
Arrachage de sac à main					1							
Vol à l'arraché				1	2		1					
Vol à la tire	1	3	1	3	2	1		2	2		1	1
Vol à l'étalage	1	6	4	2	2	3	3	8	21	16	26	14
Vol par ruse	4		2	1	2	4	3	1		1	1	
Vol de métaux	1		1	1	1	1	1	1		2	4	1
Vol sur les chantiers	5	1		1		5	5	2	2	4	4	
Home-invasion				1			1					
Vol d'animaux	1	1	2	3		1		1	1	1	1	
Vol de cargaison		6	2	6	6	13	6	4		1	3	1

Criminalité ICT

	2000	2015	2016	2017	2018	2019	2020	2021	2022	2023	2024	2025
Fraude de cartes de paiements		1	4		1	1	2		3	1		
Phishing				2	9	6	11	14	15	10	6	5
Ransomware			1									
Skimming			1						1			

FC Autre

	2000	2015	2016	2017	2018	2019	2020	2021	2022	2023	2024	2025
Violence contre les métiers d'intérêt général	1	2	1			3		1				
Graffiti		2	1	3	3	2	2			2	1	3
Dégradation de voiture	10	29	30	23	17	23	25	21	14	17	18	7
Rixe au couteau									1		1	1



PH Violence intrafamiliale (VIF)

	2000	2015	2016	2017	2018	2019	2020	2021	2022	2023	2024	2025
VIF: physique, dans le couple	5	27	17	13	15	13	9	12	14	10	13	9
VIF: physique, envers des descendants		3		2		6	1	2	2			1
VIF: physique, envers d'autres membres	13	5	4	5	3	1	1	4	4	3	4	1
VIF: sexuelle, dans le couple			2									
VIF: sexuelle, envers des descendants		1	1					1				
VIF: sexuelle, envers d'autres membres		1						1				
VIF: psychique, dans le couple	9	20	31	4	17	16	13	10	8	14	4	4
VIF: psychique, envers des descendants		1	2		1			1		1		
VIF: psychique, envers d'autres membres		3	3	1	1		1	1	2	1	1	1
VIF: économique, dans le couple		3	1	1	1	2		1	4			
VIF: économique, envers d'autres membres	6	2	2	3	3	2	1		9	1		

PH Hormones et dopage

	2000	2015	2016	2017	2018	2019	2020	2021	2022	2023	2024	2025
Dopage humain			1	1							1	
Engraissement illégal	1											

PH Drogues

	2000	2015	2016	2017	2018	2019	2020	2021	2022	2023	2024	2025
Vente de cocaïne			1	1	2	1		1	1			
Import-export de cocaïne				1							1	
Production de drogues synthétiques							1					
Import-export de drogues synthétiques	1				1				1		1	
Vente de drogues synthétiques		2	2	1	1	2				1	1	
Production de cannabis (culture)		3	2	2	3	1	1	1	1			
Import-export de cannabis en grande quantité					1							
Import-export d'héroïne				1								
Vente-traffic d'héroïne				1								



PH Trafic d'armes

	2000	2015	2016	2017	2018	2019	2020	2021	2022	2023	2024	2025
Commerce et production d'arme à feu et mun.				1								

PH Traite des êtres humains

	2000	2015	2016	2017	2018	2019	2020	2021	2022	2023	2024	2025
TEH - exploitation économique				1								
TEH - exploitation sexuelle							4					

PH Violence dans l'espace public

	2000	2015	2016	2017	2018	2019	2020	2021	2022	2023	2024	2025
Violence physique (transport public)						1						
Violence physique (voie publique)	4	6	16	12	7	8	12	9	11	7	6	5
Violence physique (autre endroit public)	1		1		1		2				2	
Violence physique (endroit accessible au public)	6	6	5	1	2	4	2	2	5		4	4
Violence sexuelle (voie publique)			1	1	1	3			1			
Violence sexuelle (autre endroit public)	1				1			2	1	1	1	
Violence sexuelle (endroit accessible au public)	2		4	3	1		1	4				1
Violence psychique (transport public)				1								
Violence psychique (voie publique)	16	9	18	10	4	12	10	7	6	9	8	
Violence psychique (autre endroit public)	1	1					2	1		1		2
Violence psychique (endroit accessible au public)	3	1	3	3	3	5	1	3	3	5	2	1
Vol à main armée (voie publique)							3			1		1
Vol à main armée (autre endroit public)			1				2		1			
Vol à main armée (endroit accessible au public)	1							1				
Vol avec violence sans arme (voie publique)	6		1		1	1	1			1		1
Vol avec violence sans arme (autre endroit public)	2											1
Vol avec violence sans arme (endr. acces. au pub.)				1	1	1	1		2			



PH Autre

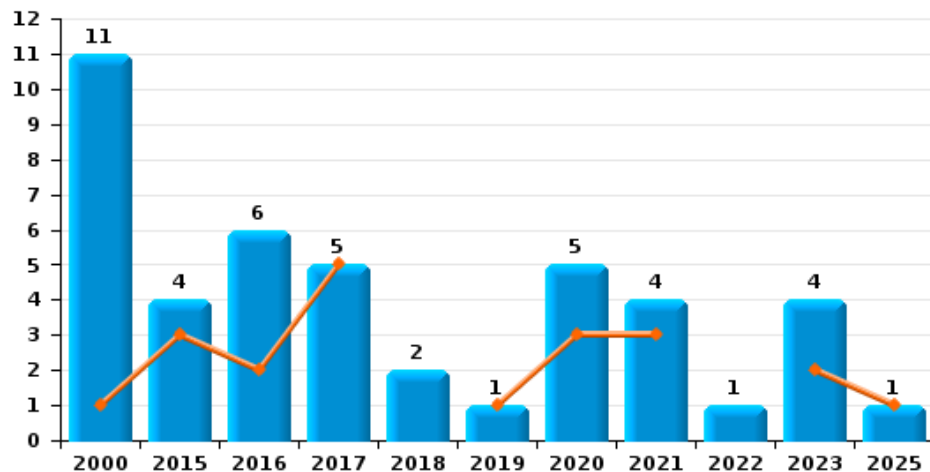
	2000	2015	2016	2017	2018	2019	2020	2021	2022	2023	2024	2025
Faux policiers					1		1					
Cyberharcèlement	3			5	1	4	2	5	4	5		
Fraude à l'identité	3	5	3	3	1	5	6	9	7	7	4	8



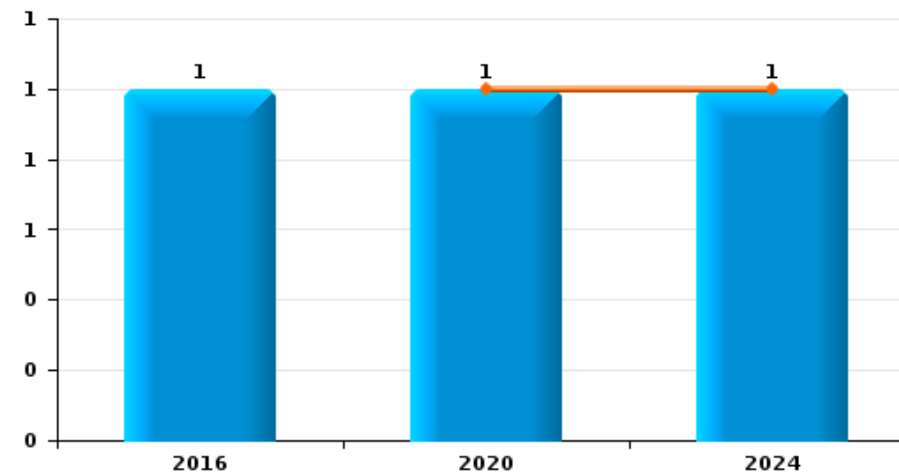
Waasmunster

Année	■
Semestre 1	■

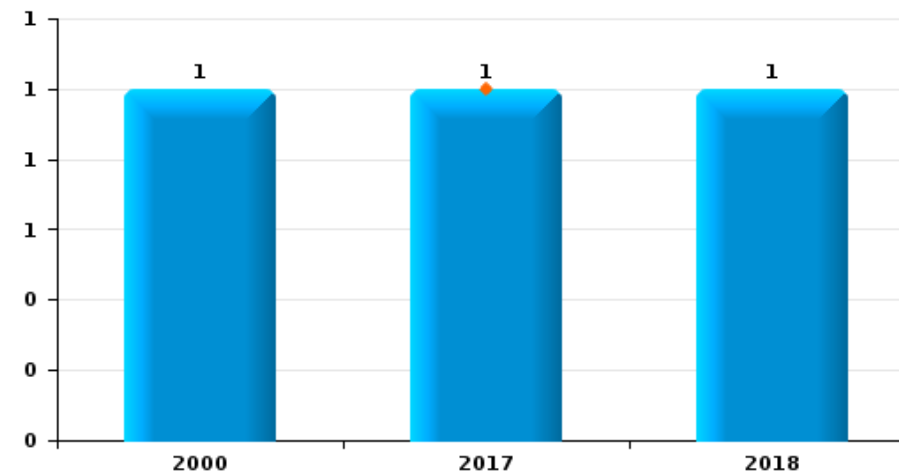
Vol de voiture



Vol de moto



Vol dans les garages

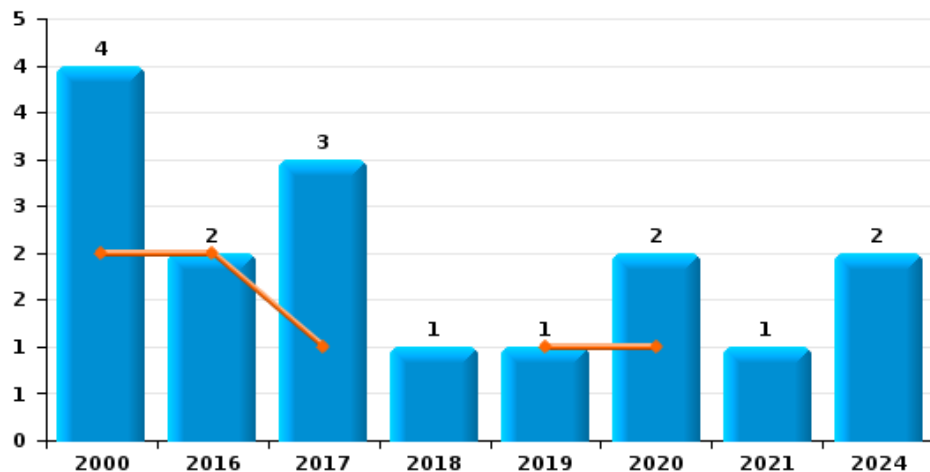




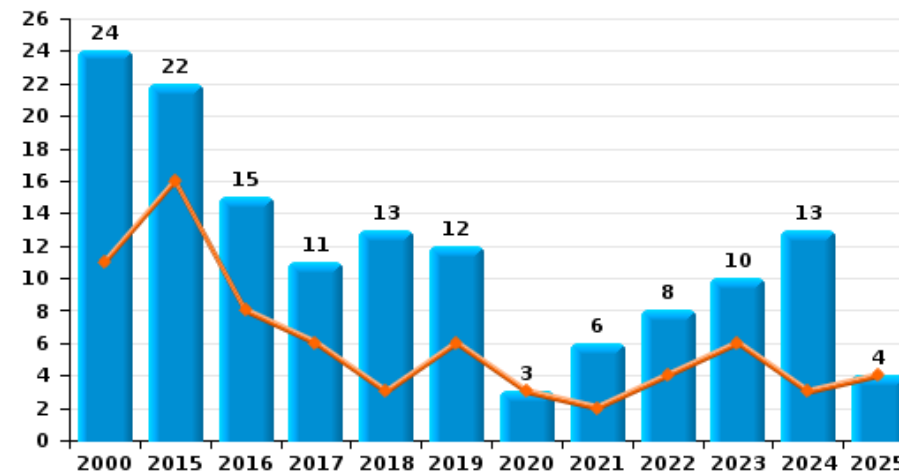
Waasmunster

Année	■
Semestre 1	■

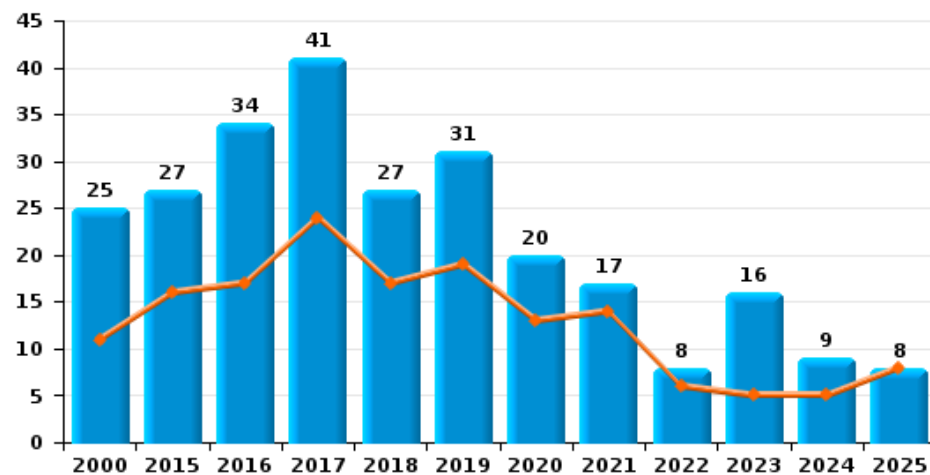
Vol de vélomoteur



Vol de vélo



Vol dans ou sur un véhicule

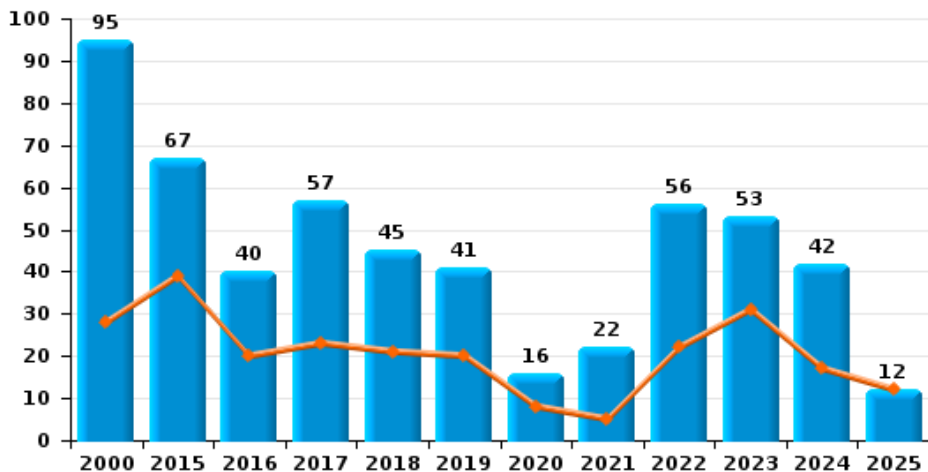




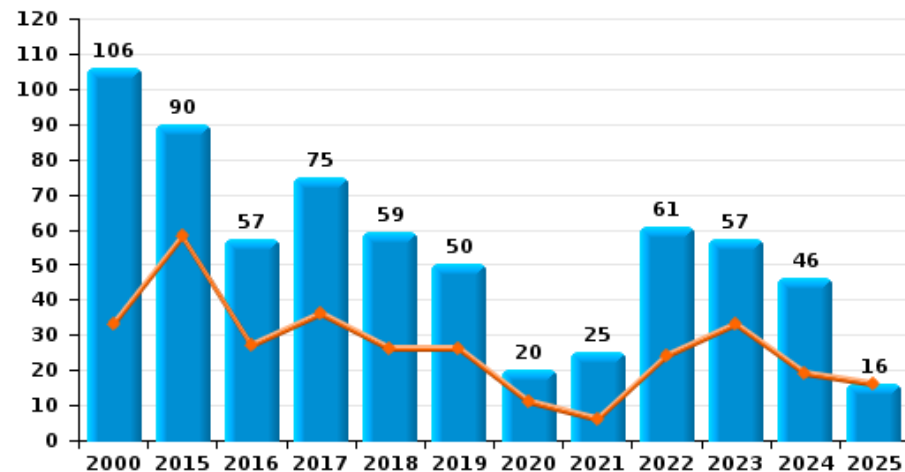
Waasmunster



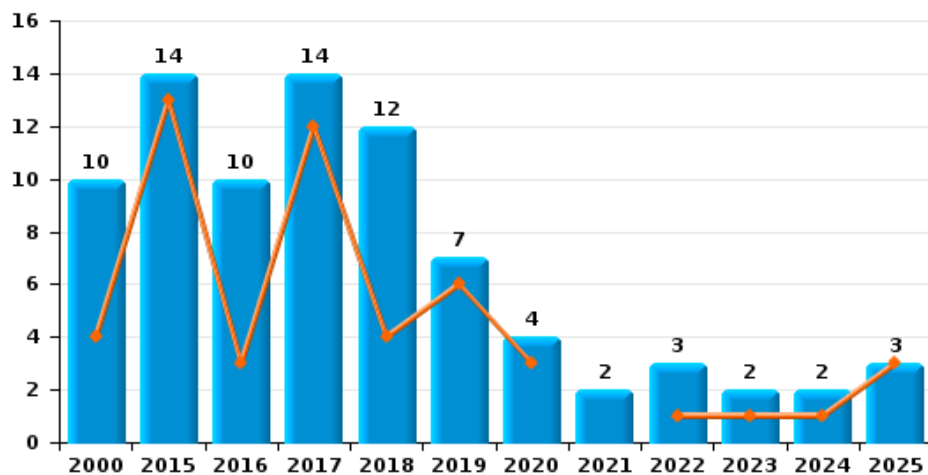
Cambriolage dans habitation



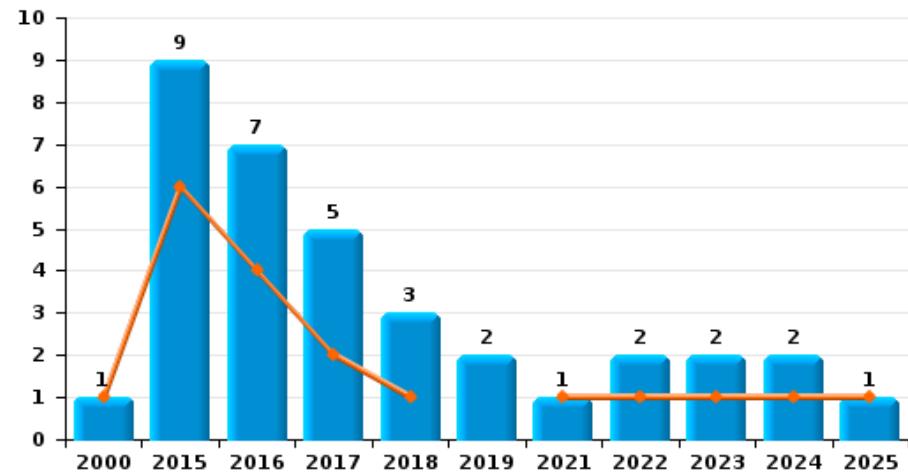
Cambriolage dans bâtiment (total)



Cambriolage ds entreprise ou commerce



Cambriolage ds service public ou bâtiment administratif

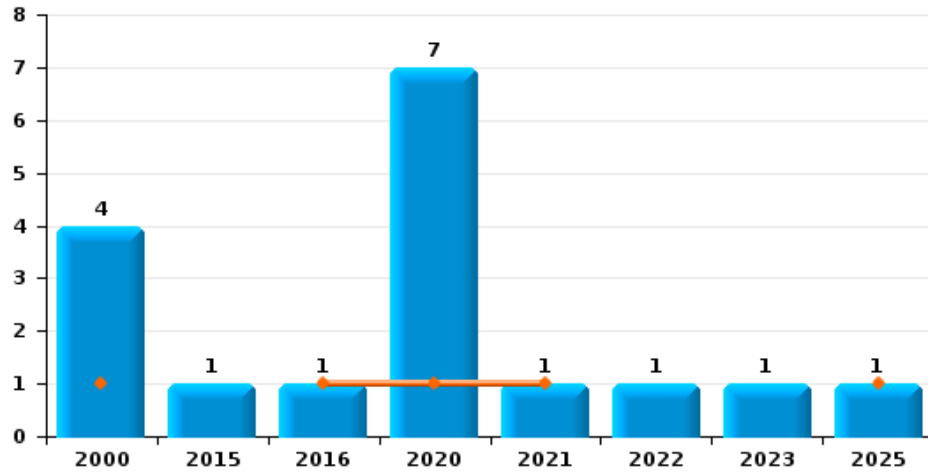




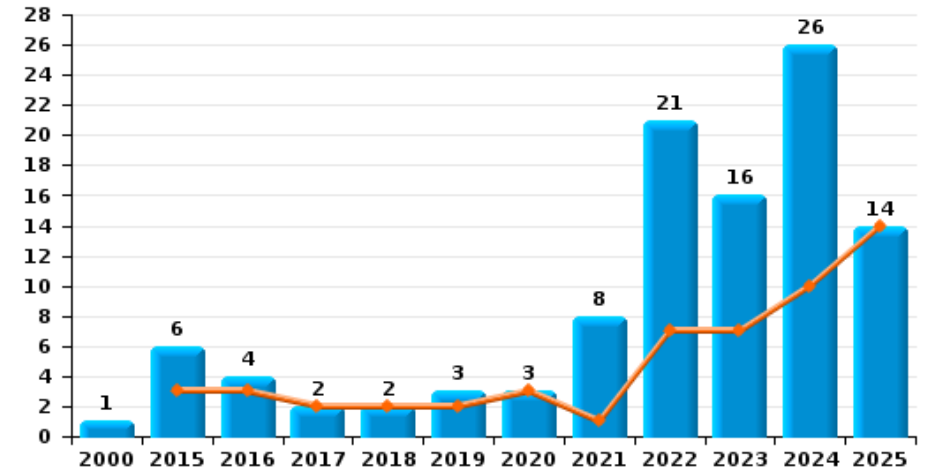
Waasmunster



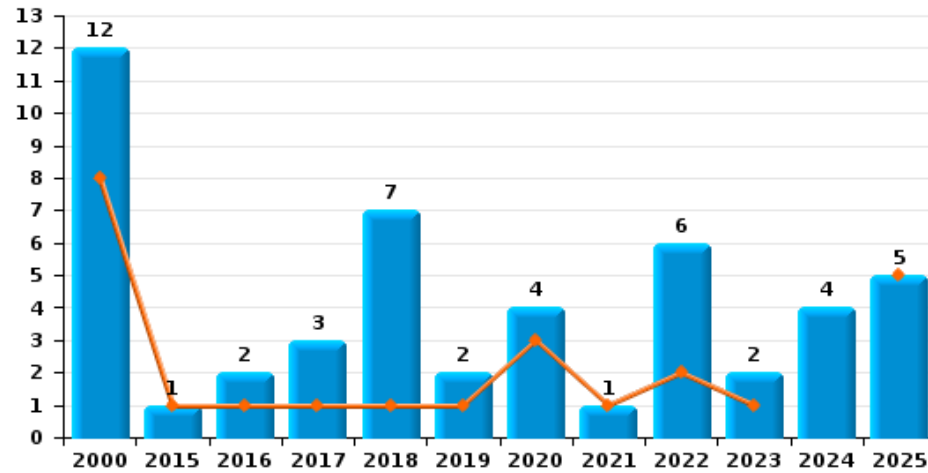
Vol à main armée



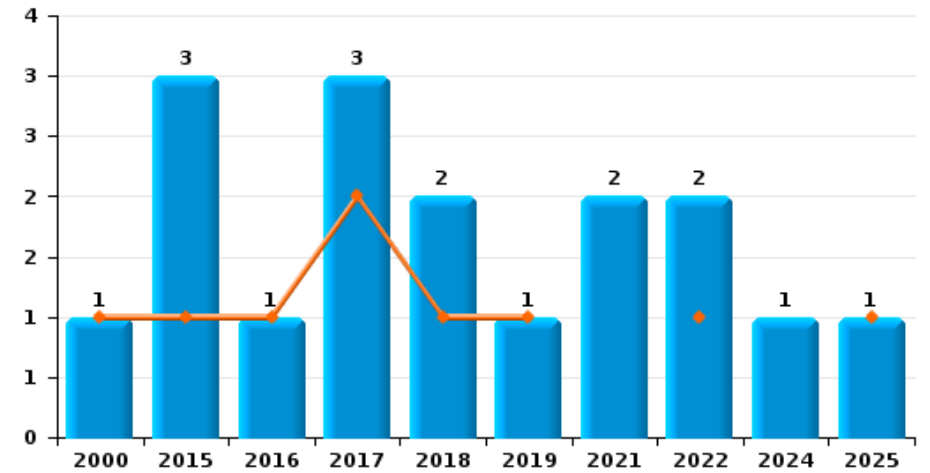
Vol à l'étalage



Vol avec violence sans arme



Vol à la tire

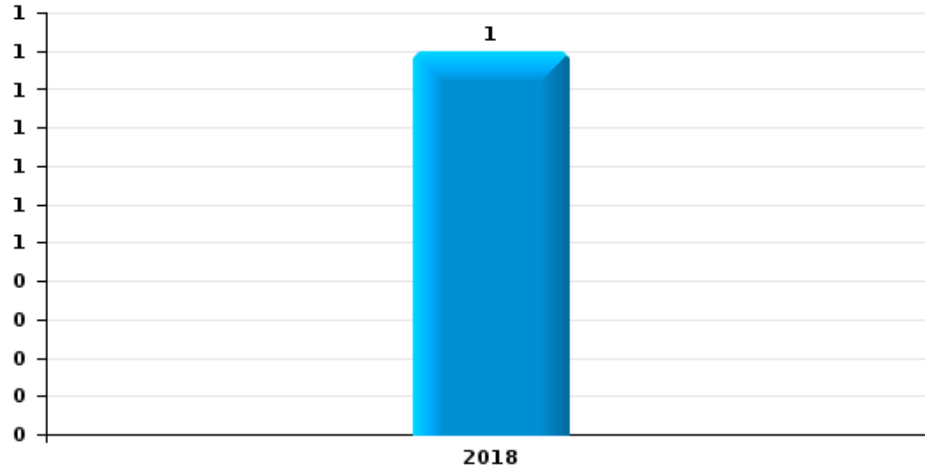




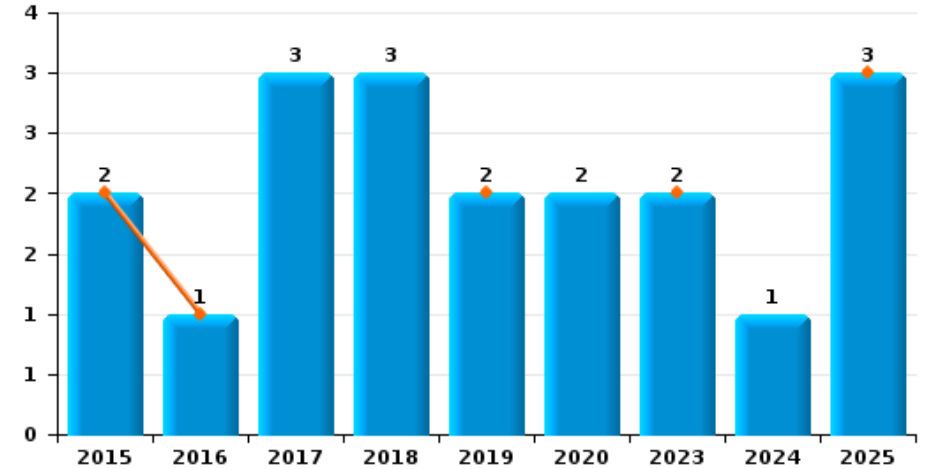
Waasmunster

Année	■
Semestre 1	■

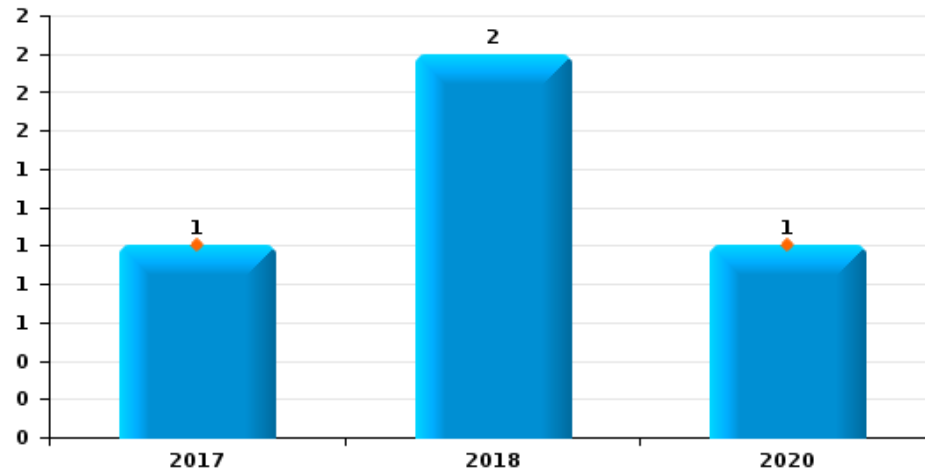
Arrachage de sac à main



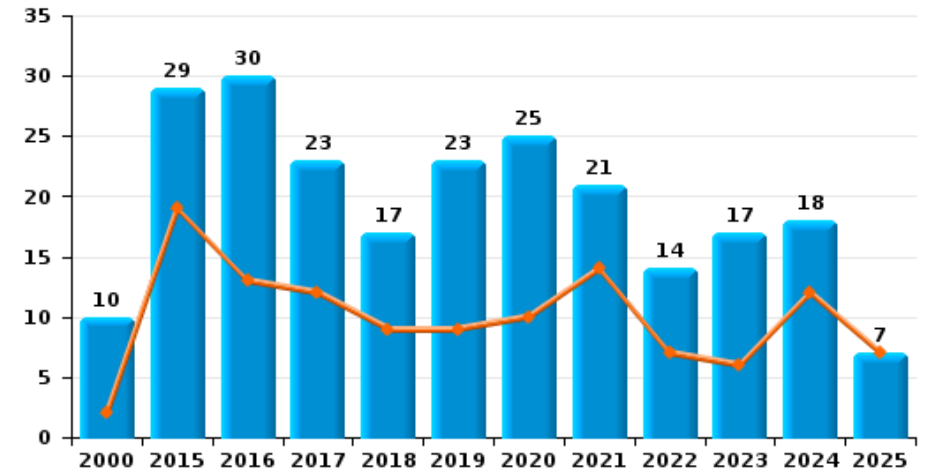
Graffiti



Vol à l'arraché



Dégradation de voiture





Waasmunster

FC Vol moyen de transport

		2000	2015	2016	2017	2018	2019	2020	2021	2022	2023	2024	2025
Vol de voiture	Trim 1	1	1	1	2			2	2		1		
	Trim 2		2	1	3		1	1	1		1		1
	Trim 3	7		1		1		1	1	1	1		
	Trim 4	3	1	3		1		1			1		
	Total	11	4	6	5	2	1	5	4	1	4		1
Vol de moto	Trim 2							1				1	
	Trim 4			1									
	Total			1				1				1	
Homejacking	Trim 3									1			
	Trim 4	1											
	Total	1								1			
Vol dans les garages	Trim 1			1									
	Trim 4	1			1								
	Total	1		1	1								
Vol de vélomoteur	Trim 1	1		2									
	Trim 2	1			1		1	1					
	Trim 3	2				1		1					
	Trim 4			2					1			2	
	Total	4		2	3	1	1	2	1			2	
Vol de vélo	Trim 1	7	6	5	3	1			1		2	3	2
	Trim 2	4	10	3	3	2	6	3	1	4	4		2
	Trim 3	5	2	3	1	5	2		2	1	2	4	
	Trim 4	8	4	4	4	5	4		2	3	2	6	
	Total	24	22	15	11	13	12	3	6	8	10	13	4



FC Cambriolage

		2000	2015	2016	2017	2018	2019	2020	2021	2022	2023	2024	2025
Cambriolage dans habitation	Trim 1	13	31	15	11	11	8	7	1	10	13	14	7
	Trim 2	15	8	5	12	10	12	1	4	12	18	3	5
	Trim 3	30	10	13	10	9	6	3	5	9	7	7	
	Trim 4	37	18	7	24	15	15	5	12	25	15	18	
	Total	95	67	40	57	45	41	16	22	56	53	42	12
Cambriolage ds entreprise ou commerce	Trim 1	2	5	1	3	2	3	2				1	2
	Trim 2	2	8	2	9	2	3	1		1	1		1
	Trim 3	6	1	1	1	7	1	1	1	2		1	
	Trim 4			6	1	1			1		1		
	Total	10	14	10	14	12	7	4	2	3	2	2	3
Cambriolage ds service public ou bâtiment administ	Trim 1	1	3	1							1	1	
	Trim 2		3	3	2	1			1	1			1
	Trim 3		1	2	3	1					1		
	Trim 4		2	1		1	2			1		1	
	Total	1	9	7	5	3	2		1	2	2	2	1
Cambriolage dans bâtiment (total)	Trim 1	16	39	17	14	13	11	9	1	10	14	16	9
	Trim 2	17	19	10	22	13	15	2	5	14	19	3	7
	Trim 3	36	12	16	14	16	7	4	6	11	8	8	
	Trim 4	37	20	14	25	17	17	5	13	26	16	19	
	Total	106	90	57	75	59	50	20	25	61	57	46	16



FC Vol autre

		2000	2015	2016	2017	2018	2019	2020	2021	2022	2023	2024	2025
Vol à main armée	Trim 1	1							1				1
	Trim 2			1				1					
	Trim 3	1						5		1	1		
	Trim 4	2	1					1					
Total		4	1	1				7	1	1	1		1
Vol avec violence sans arme	Trim 1				1	1		1	1	1			1
	Trim 2	8	1	1			1	2		1	1		4
	Trim 3	3		1	2	2		1		3	1	1	
	Trim 4	1				4	1			1		3	
Total		12	1	2	3	7	2	4	1	6	2	4	5
Vol dans ou sur un véhicule	Trim 1	2	9	8	9	11	14	3	7	3	2	3	1
	Trim 2	9	7	9	15	6	5	10	7	3	3	2	7
	Trim 3	7	4	7	5	3	5	5	2	1	3	1	
	Trim 4	7	7	10	12	7	7	2	1	1	8	3	
Total		25	27	34	41	27	31	20	17	8	16	9	8
Vol d'armes et explosifs	Trim 1		1				1						
	Trim 2	1	1	3									1
	Trim 3	2		1						1			
	Trim 4					1	2		1		1	1	
Total		3	2	4		1	3		1	1	1	1	1
Arrachage de sac à main	Trim 4					1							
Total						1							
Vol à l'arraché	Trim 2				1			1					
	Trim 3					1							
	Trim 4					1							
Total					1	2		1					



FC Vol autre

		2000	2015	2016	2017	2018	2019	2020	2021	2022	2023	2024	2025
Vol à la tire	Trim 1	1		1	2		1						
	Trim 2		1			1				1			1
	Trim 3					1							
	Trim 4		2		1				2	1		1	
	Total	1	3	1	3	2	1		2	2		1	1
Vol à l'étalage	Trim 1		2	1		2	1	2	1	1	5	6	1
	Trim 2		1	2	2		1	1		6	2	4	13
	Trim 3		2				1		4	10	2	12	
	Trim 4	1	1	1					3	4	7	4	
	Total	1	6	4	2	2	3	3	8	21	16	26	14
Vol par ruse	Trim 1	1									1		
	Trim 2	1		1		1	3	2					
	Trim 3	1						1				1	
	Trim 4	1		1	1	1	1		1				
	Total	4		2	1	2	4	3	1		1	1	
Vol de métaux	Trim 1	1		1	1			1					
	Trim 2					1	1					1	1
	Trim 3										1	3	
	Trim 4								1		1		
	Total	1		1	1	1	1	1	1	1	2	4	1
Vol sur les chantiers	Trim 1	5			1			1	1	1	1	1	
	Trim 2		1				2				1	1	
	Trim 3						2	2			2	2	
	Trim 4						1	2	1	1			
	Total	5	1		1		5	5	2	2	4	4	
Home-invasion	Trim 3				1			1					
	Total				1			1					



FC Vol autre

		2000	2015	2016	2017	2018	2019	2020	2021	2022	2023	2024	2025
Vol d'animaux	Trim 1			1	1							1	
	Trim 2			1							1		
	Trim 3		1		1		1						
	Trim 4	1		1				1	1				
	Total	1	1	2	3		1		1	1	1	1	
Vol de cargaison	Trim 1		1		1	3	6		2		1		
	Trim 2			1	1	1	1	4	2			2	1
	Trim 3		1	1	1	1	2	2					
	Trim 4		4		3	1	4					1	
	Total		6	2	6	6	13	6	4		1	3	1



Criminalité ICT

		2000	2015	2016	2017	2018	2019	2020	2021	2022	2023	2024	2025
Fraude de cartes de paiements	Trim 1			1			1			1			
	Trim 2										1		
	Trim 3		1	1		1		1		2			
	Trim 4			2				1					
	Total		1	4		1	1	2		3	1		
Phishing	Trim 1				1		2	1	5	4	4	1	1
	Trim 2					3		2	4	5	2	2	4
	Trim 3					3		7	2	3	1	1	
	Trim 4			1	3	4	4	1	3	3	3	2	
	Total				2	9	6	11	14	15	10	6	5
Ransomware	Trim 3			1									
Total			1										
Skimming	Trim 1									1			
	Trim 4			1									
	Total			1						1			



FC Autre

		2000	2015	2016	2017	2018	2019	2020	2021	2022	2023	2024	2025
Violence contre les métiers d'intérêt général	Trim 2	1		1			1						
	Trim 3						2						
	Trim 4		2						1				
	Total	1	2	1			3		1				
Graffiti	Trim 1		2				2				1		2
	Trim 2			1							1		1
	Trim 3					2		2					
	Trim 4				3	1						1	
Total		2	1	3	3	2	2			2	1	3	
Dégradation de voiture	Trim 1		5	5	4	3	3	8	7	4	3	7	4
	Trim 2	2	14	8	8	6	6	2	7	3	3	5	3
	Trim 3	6	8	11	7	5	7	10	3	5	5	3	
	Trim 4	2	2	6	4	3	7	5	4	2	6	3	
Total	10	29	30	23	17	23	25	21	14	17	18	7	
Rixe au couteau	Trim 1												1
	Trim 2											1	
	Trim 4									1			
	Total									1		1	1



PH Violence intrafamiliale (VIF)

		2000	2015	2016	2017	2018	2019	2020	2021	2022	2023	2024	2025
VIF: physique, dans le couple	Trim 1		6	5	4	5	5	2	2	2	1	1	5
	Trim 2	3	8	3	1	7	5	3	4	7	3	4	4
	Trim 3	2	9	4	1	3	2	2	5	3	1	6	
	Trim 4		4	5	7		1	2	1	2	5	2	
Total		5	27	17	13	15	13	9	12	14	10	13	9
VIF: physique, envers des descendants	Trim 1						3						
	Trim 2		1				2		1	2			1
	Trim 3								1				
	Trim 4		2		2		1	1					
Total			3		2		6	1	2	2			1
VIF: physique, envers d'autres membres	Trim 1	4	1		2	1					1		
	Trim 2	2		3	2	1		1	1	3		2	1
	Trim 3	2	1	1	1	1			1			1	
	Trim 4	5	3				1		2	1	2	1	
Total		13	5	4	5	3	1	1	4	4	3	4	1
VIF: sexuelle, dans le couple	Trim 3			1									
	Trim 4			1									
Total				2									
VIF: sexuelle, envers des descendants	Trim 2		1										
	Trim 3								1				
	Trim 4			1									
Total			1	1					1				
VIF: sexuelle, envers d'autres membres	Trim 2		1										
	Trim 3								1				
Total			1						1				



PH Violence intrafamiliale (VIF)

		2000	2015	2016	2017	2018	2019	2020	2021	2022	2023	2024	2025
VIF: psychique, dans le couple	Trim 1	3	4	17			3	6	1		3	2	2
	Trim 2	5	4	5	1	8	5	2	3	3	4	2	2
	Trim 3	1	7	8	1	6	6	1	3	1	5		
	Trim 4		5	1	2	3	2	4	3	4	2		
Total		9	20	31	4	17	16	13	10	8	14	4	4
VIF: psychique, envers des descendants	Trim 1			1									
	Trim 2					1							
	Trim 4		1	1					1		1		
Total			1	2		1			1		1		
VIF: psychique, envers d'autres membres	Trim 1		2	3				1					
	Trim 2					1				2	1		1
	Trim 4		1		1				1			1	
Total			3	3	1	1		1	1	2	1	1	1
VIF: économique, dans le couple	Trim 1				1		2						
	Trim 2		1						1	1			
	Trim 3		2	1						1			
	Trim 4					1				2			
Total			3	1	1	1	2		1	4			
VIF: économique, envers d'autres membres	Trim 1	2			1	2	1			1	1		
	Trim 2	2		1		1	1	1		4			
	Trim 3	2	1		1					4			
	Trim 4		1	1	1								
Total		6	2	2	3	3	2	1		9	1		



PH Hormones et dopage

		2000	2015	2016	2017	2018	2019	2020	2021	2022	2023	2024	2025
Dopage humain	Trim 3				1								
	Trim 4			1								1	
	Total			1	1							1	
Engraissement illégal	Trim 2	1											
	Total	1											



PH Drogues

		2000	2015	2016	2017	2018	2019	2020	2021	2022	2023	2024	2025
Vente de cocaïne	Trim 1					1	1						
	Trim 2									1			
	Trim 3				1	1							
	Trim 4			1					1				
Total				1	1	2	1		1	1			
Import-export de cocaïne	Trim 3				1								
	Trim 4											1	
Total					1							1	
Production de drogues synthétiques	Trim 2							1					
Total								1					
Import-export de drogues synthétiques	Trim 2	1				1							
	Trim 3											1	
	Trim 4									1			
Total		1				1				1		1	
Vente de drogues synthétiques	Trim 1		1			1					1		
	Trim 2						2						
	Trim 3			1								1	
	Trim 4		2	1									
Total			2	2	1	1	2				1	1	
Production de cannabis (culture)	Trim 1		2	1		1							
	Trim 2			1		1	1						
	Trim 3				2	1		1	1				
	Trim 4		1							1			
Total			3	2	2	3	1	1	1	1			
Import-export de cannabis en grande quantité	Trim 2					1							
Total						1							



PH Drogues

		2000	2015	2016	2017	2018	2019	2020	2021	2022	2023	2024	2025
Import-export d'héroïne	Trim 3				1								
	Total				1								
Vente-traffic d'héroïne	Trim 2				1								
	Total				1								



PH Trafic d'armes

		2000	2015	2016	2017	2018	2019	2020	2021	2022	2023	2024	2025
Commerce et production d'arme à feu et mun.	Trim 3				1								
	Total				1								



PH Traite des êtres humains

		2000	2015	2016	2017	2018	2019	2020	2021	2022	2023	2024	2025
TEH - exploitation économique	Trim 3				1								
	Total				1								
TEH - exploitation sexuelle	Trim 3							4					
	Total							4					



PH Violence dans l'espace public

		2000	2015	2016	2017	2018	2019	2020	2021	2022	2023	2024	2025
Violence physique (transport public)	Trim 3						1						
	Total						1						
Violence physique (voie publique)	Trim 1		1			1	2		3	2	1	1	1
	Trim 2	3	1	6	6	3		7	2	5	2	2	4
	Trim 3	1	3	3	3	2	2	3	2	1	1		
	Trim 4		1	7	3	1	4	2	2	3	3	3	
Total	4	6	16	12	7	8	12	9	11	7	6	5	
Violence physique (autre endroit public)	Trim 1					1		1				1	
	Trim 2											1	
	Trim 3	1		1				1					
Total	1	1	1	1	1	2	2	2	2	2	2	2	
Violence physique (endroit accessible au public)	Trim 1		1	1		1		1	1	1		1	2
	Trim 2	4	3	1	1		2		1	3		1	2
	Trim 3	2	2	2								2	
	Trim 4			1		1	2	1		1			
Total	6	6	5	1	2	4	2	2	5	5	4	4	
Violence sexuelle (voie publique)	Trim 2				1	1	2						
	Trim 3			1									
	Trim 4						1			1			
Total		1	1	1	1	3			1				
Violence sexuelle (autre endroit public)	Trim 1								1	1			
	Trim 2	1				1			1		1	1	
Total	1	1	1	1	1	1	2	1	1	1	1	1	
Violence sexuelle (endroit accessible au public)	Trim 1	1							1				
	Trim 2			1	2	1			1				1
	Trim 3			3	1				2				
	Trim 4	1						1					
Total	2	4	3	3	1	1	1	4	4	4	4	1	



PH Violence dans l'espace public

		2000	2015	2016	2017	2018	2019	2020	2021	2022	2023	2024	2025
Violence psychique (transport public)	Trim 3				1								
	Total				1								
Violence psychique (voie publique)	Trim 1	3	1	6	2		2		2	2	1	4	
	Trim 2	4	2	4	3	2	5	5	1	1	2	2	
	Trim 3	6	5	5	4	1	3	2	1	1	4		
	Trim 4	3	1	3	1	1	2	3	3	2	2	2	
Total	16	9	18	10	4	12	10	7	6	9	8		
Violence psychique (autre endroit public)	Trim 1							1			1		1
	Trim 2	1	1						1				1
	Trim 4							1					
Total	1	1					2	1		1		2	
Violence psychique (endroit accessible au public)	Trim 1				1	1	2		1	1	2		1
	Trim 2			2		1		1	1				
	Trim 3	1	1	1		1	2			2	2	2	
	Trim 4	2			2		1		1		1		
Total	3	1	3	3	3	5	1	3	3	5	2	1	
Vol à main armée (voie publique)	Trim 1												1
	Trim 3							3			1		
Total							3			1		1	
Vol à main armée (autre endroit public)	Trim 2			1									
	Trim 3							1		1			
	Trim 4							1					
Total			1				2		1				
Vol à main armée (endroit accessible au public)	Trim 1								1				
	Trim 3	1											
Total	1							1					



PH Violence dans l'espace public

		2000	2015	2016	2017	2018	2019	2020	2021	2022	2023	2024	2025
Vol avec violence sans arme (voie publique)	Trim 2	4					1	1					1
	Trim 3	2		1							1		
	Trim 4					1							
Total		6		1		1	1	1			1		1
Vol avec violence sans arme (autre endroit public)	Trim 2	1											1
	Trim 4	1											
	Total	2											1
Vol avec violence sans arme (endr. acces. au pub.)	Trim 2							1		1			
	Trim 3				1	1							
	Trim 4						1			1			
Total					1	1	1	1		2			



PH Autre

		2000	2015	2016	2017	2018	2019	2020	2021	2022	2023	2024	2025
Faux policiers	Trim 2					1		1					
	Total					1		1					
Cyberharcèlement	Trim 1	1			2					1	1		
	Trim 2	1			1	1	1		2	2	2		
	Trim 3				1		2	2	2		1		
	Trim 4	1			1		1		1	1	1		
	Total	3			5	1	4	2	5	4	5		
Fraude à l'identité	Trim 1		3		1		3		5	3	4		3
	Trim 2	1		1	1	1		2	2	1	3		5
	Trim 3	1	1	1	1		1			3		1	
	Trim 4	1	1	1			1	4	2			3	
	Total	3	5	3	3	1	5	6	9	7	7	4	8



Waasmunster

2024

FC Vol moyen de transport

	Jan	Mar	Avr	Juil	Août	Sep	Oct	Nov	Déc	Total
Vol de moto			1							1
Vol de vélomoteur							2			2
Vol de vélo	1	2		1	1	2	3	1	2	13

FC Cambriolage

	Jan	Fév	Mar	Avr	Juin	Juil	Août	Sep	Oct	Nov	Déc	Total
Cambriolage dans habitation	5	2	7	2	1	1	4	2	8	6	4	42
Cambriolage ds entreprise ou commerce			1					1				2
Cambriolage ds service public ou bâtiment administ		1								1		2
Cambriolage dans bâtiment (total)	5	3	8	2	1	1	4	3	8	7	4	46

FC Vol autre

	Jan	Fév	Mar	Avr	Mai	Juin	Juil	Août	Sep	Oct	Nov	Déc	Total
Vol avec violence sans arme									1		1	2	4
Vol dans ou sur un véhicule	1	1	1	2					1	2	1		9
Vol d'armes et explosifs										1			1
Vol à la tire											1		1
Vol à l'étalage		5	1	2	1	1	4	4	4	1	1	2	26
Vol par ruse									1				1
Vol de métaux						1	2	1					4
Vol sur les chantiers		1				1		2					4
Vol d'animaux		1											1
Vol de cargaison				2						1			3



Criminalité ICT

	Fév	Mai	Juil	Oct	Total
Phishing	1	2	1	2	6

FC Autre

	Jan	Fév	Mar	Avr	Mai	Juin	Juil	Août	Sep	Oct	Nov	Déc	Total
Graffiti										1			1
Dégradation de voiture	1	1	5	1	2	2	1	1	1	1	1	1	18
Rixe au couteau						1							1

PH Violence intrafamiliale (VIF)

	Jan	Fév	Avr	Mai	Juin	Juil	Août	Sep	Oct	Déc	Total
VIF: physique, dans le couple	1			2	2	2	1	3	1	1	13
VIF: physique, envers d'autres membres				1	1		1		1		4
VIF: psychique, dans le couple	1	1	2								4
VIF: psychique, envers d'autres membres									1		1

PH Hormones et dopage

	Nov	Total
Dopage humain	1	1

PH Drogues

	Sep	Nov	Total
Import-export de cocaïne		1	1
Import-export de drogues synthétiques	1		1
Vente de drogues synthétiques	1		1



PH Violence dans l'espace public

	Jan	Fév	Mar	Avr	Mai	Juin	Juil	Août	Sep	Oct	Nov	Déc	Total
Violence physique (voie publique)	1				2					2		1	6
Violence physique (autre endroit public)	1					1							2
Violence physique (endroit accessible au public)		1			1			1	1				4
Violence sexuelle (autre endroit public)					1								1
Violence psychique (voie publique)	2	1	1	1	1						1	1	8
Violence psychique (endroit accessible au public)							1		1				2

PH Autre

	Juil	Oct	Nov	Total
Fraude à l'identité	1	2	1	4



2025

FC Vol moyen de transport

	Jan	Fév	Mai	Total
Vol de voiture			1	1
Vol de vélo	1	1	2	4

FC Cambriolage

	Jan	Fév	Mar	Avr	Mai	Juin	Total
Cambriolage dans habitation	3	1	3	2	2	1	12
Cambriolage ds entreprise ou commerce		1	1			1	3
Cambriolage ds service public ou bâtiment administ				1			1
Cambriolage dans bâtiment (total)	3	2	4	3	2	2	16

FC Vol autre

	Fév	Mar	Avr	Mai	Juin	Total
Vol à main armée	1					1
Vol avec violence sans arme		1		2	2	5
Vol dans ou sur un véhicule		1	3		4	8
Vol d'armes et explosifs					1	1
Vol à la tire					1	1
Vol à l'étalage	1		3	6	4	14
Vol de métaux					1	1
Vol de cargaison			1			1

Criminalité ICT

	Fév	Mai	Juin	Total
Phishing	1	1	3	5



FC Autre

	Jan	Fév	Mar	Avr	Mai	Juin	Total
Graffiti		1	1		1		3
Dégradation de voiture		2	2	2		1	7
Rixe au couteau	1						1

PH Violence intrafamiliale (VIF)

	Jan	Fév	Mar	Avr	Mai	Juin	Total
VIF: physique, dans le couple	1	2	2	2	1	1	9
VIF: physique, envers des descendants					1		1
VIF: physique, envers d'autres membres					1		1
VIF: psychique, dans le couple	1	1		1	1		4
VIF: psychique, envers d'autres membres					1		1

PH Violence dans l'espace public

	Fév	Avr	Mai	Juin	Total
Violence physique (voie publique)	1	2	1	1	5
Violence physique (endroit accessible au public)	2		2		4
Violence sexuelle (endroit accessible au public)			1		1
Violence psychique (autre endroit public)	1		1		2
Violence psychique (endroit accessible au public)	1				1
Vol à main armée (voie publique)	1				1
Vol avec violence sans arme (voie publique)			1		1
Vol avec violence sans arme (autre endroit public)				1	1

PH Autre

	Jan	Mar	Mai	Total
Fraude à l'identité	2	1	5	8

STATISTIQUES POLICIERES DE CRIMINALITE

LIEU DE PERPETRATION: COMMUNE

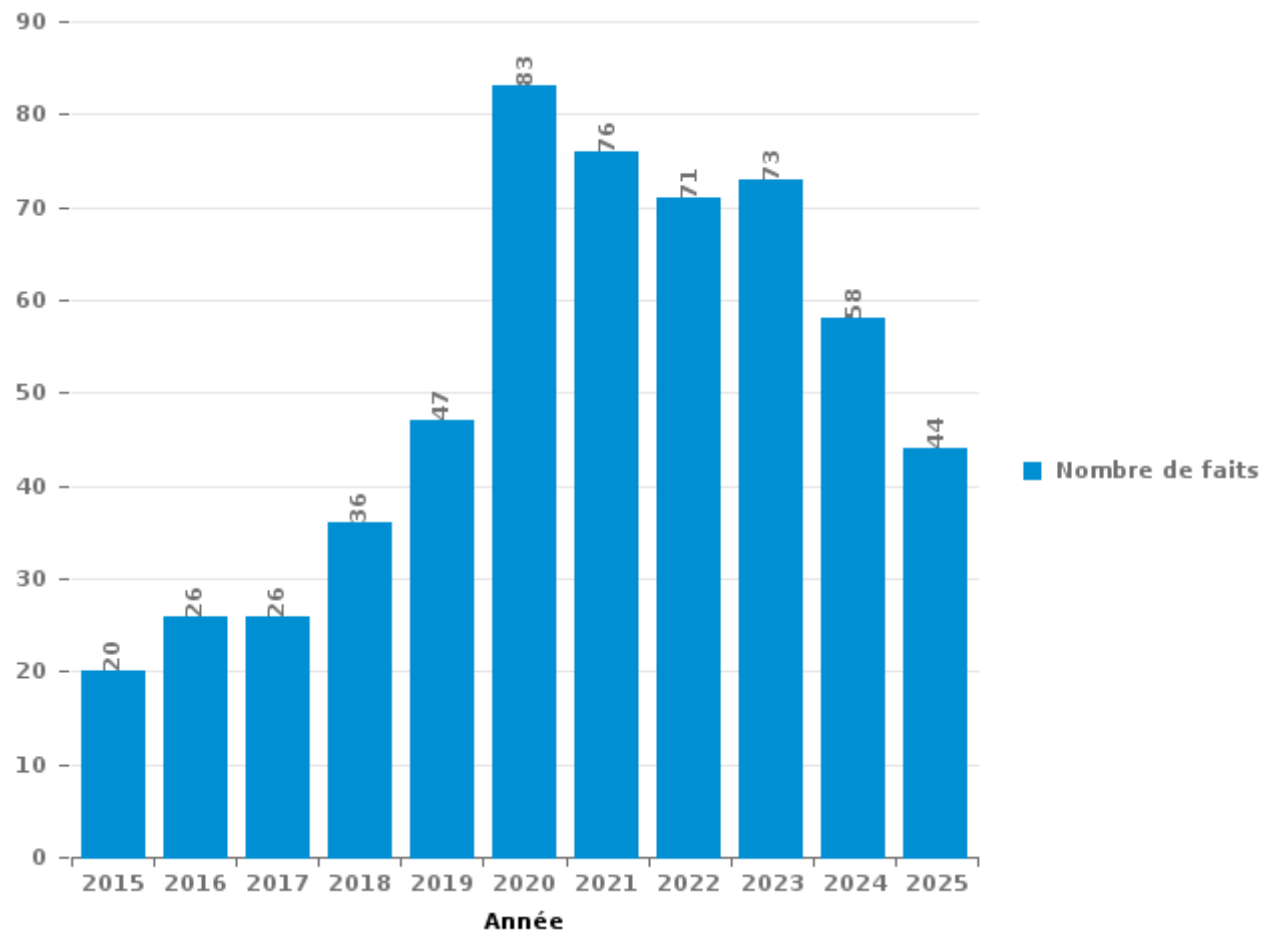
Waasmunster

PARTIE III : ICT



Waasmunster

Nombre total de délits avec un élément ICT/online, depuis 2015





Criminalité ICT/online au sens strict

Infractions (exhaustif)

	2015	2016	2017	2018	2019	2020	2021	2022	2023	2024	2025
Code pénal social: Infr. contre foi publique en droit pénal social: Faux en informatique										1	
Criminalité informatique: Faux en informatique:	1	1	1	2	1	2	2	3	2	7	4
Criminalité informatique: Fraude informatique:	5	10	6	22	20	33	30	38	33	16	20
Criminalité informatique: Hacking:	3	2	3	10	8	10	6	6	6	4	1
Exercice illégal de l'autorité publique: Violation de communication par fonctionnaire:									1		
Infr. contre autres valeurs morales et sentiments: Violation de communication par particulier:			1								
Total:	9	13	11	34	29	45	38	47	42	28	25

Figures criminelles (à considérer spécifiquement – ne pas additionner avec d'autres éléments – risque de double comptage!)

	2015	2016	2017	2018	2019	2020	2021	2022	2023	2024	2025
Fraude de cartes de paiements	1	4		1	1	2		3	1		
Phishing			2	9	6	11	14	15	10	6	5
Ransomware		1									
Skimming		1						1			



Criminalité ICT/online au sens large

Infractions (uniquement si code-fait existe)

	2015	2016	2017	2018	2019	2020	2021	2022	2023	2024	2025
Fraude: Escroquerie: Fraude par internet	11	14	10	14	21	40	38	30	35	40	28
Infr. contre les moeurs: Grooming (contact par ICT avec mineur < 16 ans):				2				1			
Infr. contre les moeurs: Pornographie enfantine: Accès pornographie enfantine via technologie							1				
Total:	11	14	10	16	21	40	39	31	35	40	28

Figures criminelles (à considérer spécifiquement – ne pas additionner avec d'autres éléments – risque de double comptage!)

	2017	2018	2019	2020	2021	2022	2023
Cyberharcèlement	5	1	4	2	5	4	5

STATISTIQUES POLICIERES DE CRIMINALITE

LIEU DE PERPETRATION: COMMUNE

Waasmunster

PARTIE IV : DESTINATION LIEU



Waasmunster

Vol et extorsion

	2000	2015	2016	2017	2018	2019	2020	2021	2022	2023	2024	2025
Habitation: maison	100	63	40	60	51	49	29	29	65	55	47	19
Voie publique	43	22	24	15	18	28	12	24	11	19	13	9
Magasin	11	8	9	12	2	7	6	8	21	18	27	17
Parking	15	10	6	14	16	8	7	6	4	4	6	1
Habitation: dépendances	7	14	5	10	6	9	2	2	5	2	3	1
Habitation: allée	14	12	5	5			3	6	3	6	3	4
Moyen de transport: voiture	2	1	17	13	6	5	7	2			1	
Terrain	9	5	5	2	7	4	4	3		6	6	1
Horeca	6	13	4	7	6	3	2	1	5		1	
Inconnue	9	4	3		5	3	4	2	4	4	6	3
Habitation: appartement	4	6	1		5	6	3	1	2	1	9	3
Habitation: non précisée	3	10	4	4	2	4	1	1	4		3	1
Culture et loisirs	3	8	4	3	3	1	1	3	4	2	2	
Moyen de transport: camion	2	1	7	7	5	7	3	1	1			
Entreprise	5	4	1	4	4	4	1	1		5	1	2
Habitation: autre	5	4	4	2	3	5	1	2	3	2		
Chantier	4	1		1		5	5	2	2	4	4	
Infrastructure sportive	4	4	2	1	3	2	1		1	1	3	2
Institution d'enseignement	5	5	6	1	2	1		1	2		1	
Autre	2	4	2	7	2		3			2	1	
Habitation: garage	2	3	7	2		4	1		1	1	1	
Service public	3	3		2	1	1	1		2		1	1
Cimetière	1	2	1	1	1					2	1	
Emplacement de vélo	2			2	2	1					1	1
Maison de repos	1	1	2	4					1			
Arrêt de bus / tram					3	2					1	1
Moyen de transport: autre				3	1	1				1		
Edifice religieux / lieu du culte		1	2			1						1
Médecin / dentiste / pharmacien				1			1	1	1	1		
Service			2		1		1	1				
Station essence					1		2		1			
Maison de débauche	2			1								
Moyen de transport: autobus / autocar				2		1						
Bâtiment administratif			1	1								
Eaux intérieures et maritimes	2											
Aéroport		1										
Stade		1										
Total	266	211	164	187	156	162	101	97	143	136	142	67

FPF/DGR/DRI/BIPOL - Statistiques policières de criminalité (date de clôture: 31/10/2025)

Les données pour les années 2001 jusqu'à 2014 ne sont plus publiées mais restent disponibles sur demande auprès du service BIPOL.

Les données pour 2025 ne concernent que le 1er semestre.



Dégradation de la propriété

	2000	2015	2016	2017	2018	2019	2020	2021	2022	2023	2024	2025
Habitation: résidence principale	25	23	21	27	42	33	12	19	13	11	19	10
Voie publique	35	26	26	24	15	21	22	22	10	15	15	10
Parking	6	9	6	5	5	12	4	1	5	4	5	3
Terrain	13	4	7	3	5	4	5	3	1	1	2	2
Habitation: allée	8	4	9	5	5	4	2	3		4	3	
Habitation: jardin	15	4	2	1	3	5	5		1	1	1	
Service public	1	2	1	4	2	3		1			5	4
Habitation: non précisée	2	2	2	4			1	3	1	1	1	1
Habitation: résidence secondaire			7		2	2	2	3	1			
Horeca		3	3	4	3	1	2					1
Entreprise	7	2		3	1					1		
Inconnue	1	1	1	1			1	3	3	2		
Habitation: dépendances	1	1	1	2	2	1		2	1			1
Habitation: garage	3			2	2	1	1	1		1		1
Culture et loisirs		1	1	1	1			1	1	2	3	
Institution d'enseignement	2	1	2	1	2		1					
Autre		1		2	2		1			1		1
Magasin	1		1		1	1			2	1		
Maison de repos				1	1	1	1				1	
Moyen de transport: voiture			2	1	1							1
Arrêt de bus / tram				2			1					
Cimetière										3		
Edifice religieux / lieu du culte	2		1									
Infrastructure sportive			1	1		1						
Maison de débauche	1	1				1						
Aéroport		2										
Chantier				1				1				
Eaux intérieures et maritimes		1					1					
Service	1		1									
Stade						2						
Banque / institution financière										1		
Bâtiment administratif					1							
Emplacement de vélo					1							
Moyen de transport: autre	1											
Total	125	88	95	95	97	93	62	63	39	49	57	33



Waasmunster

Infractions contre l'intégrité physique

	2000	2015	2016	2017	2018	2019	2020	2021	2022	2023	2024	2025
Habitation	19	37	23	26	26	24	14	16	20	13	22	13
Voie publique	9	14	18	16	8	11	18	9	13	9	10	9
Inconnue	3	5	1		2	1	1	3		1		
Habitation: allée	1	1	3			2		1	1	3	1	
Parking		1	4			2	1	1	1		2	1
Horeca	3	1		1		1	1		2		2	
Habitation: jardin	1	1	1	1	1	1		1		1	1	
Service public	1	1				1			1	1	3	
Terrain		2	1				3				1	1
Culture et loisirs	2	2	1						1			1
Infrastructure sportive	1	2				1		1			1	
Maison de débauche	1	1		1					1	1		1
Autre					2		1					
Institution d'enseignement						1					1	1
Banque / institution financière			1		1							
Aéroport			1									
Bâtiment administratif		1										
Magasin		1										
Maison de repos												1
Moyen de transport: autobus / autocar						1						
Stade					1							
Total	41	70	54	45	41	46	39	32	40	29	44	28

FPF/DGR/DRI/BIPOL - Statistiques policières de criminalité (date de clôture: 31/10/2025)

Les données pour les années 2001 jusqu'à 2014 ne sont plus publiées mais restent disponibles sur demande auprès du service BIPOL.

Les données pour 2025 ne concernent que le 1er semestre.

STATISTIQUES POLICIERES DE CRIMINALITE

LIEU DE PERPETRATION: COMMUNE

Waasmunster

PARTIE V : OBJETS ET MOYENS DE TRANSPORT

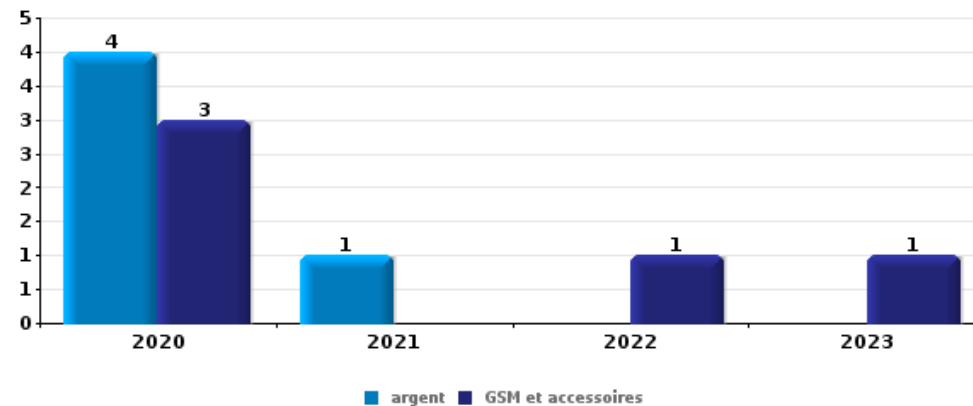


Waasmunster

Vol à main armée

Top 5 Objets volés (sbd nombre de faits)

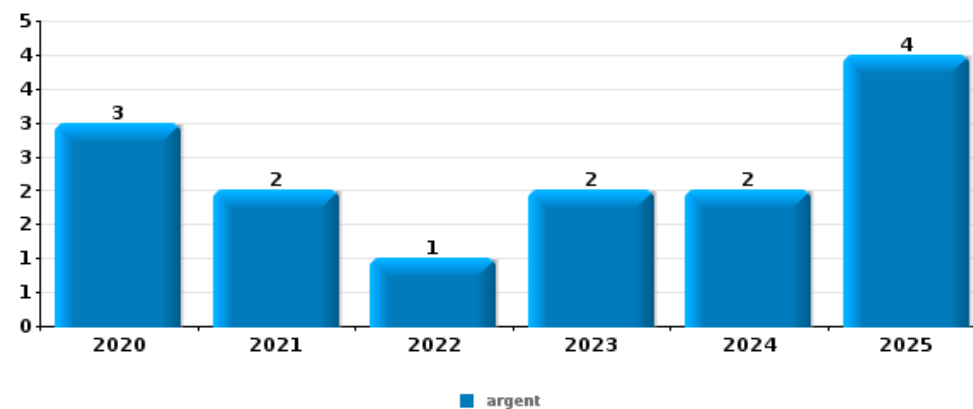
	2020	2021	2022	2023	2024	2025
1 argent	4	1				
1 GSM et accessoires	3		1	1		
3 carte d'identité / passeport	1			1		
3 portefeuille			1	1		
5 bijouterie / montre	1					
5 clé			1			
5 coffre-fort / coffret (argent) / caisse	1					
5 document véhicule				1		
5 GPS	1					
5 lunettes / verres de contact	1					
5 outillage	1					
5 parfum / produit de beauté			1			
5 permis de conduire				1		
5 valise / sac	1					



Vol dans ou sur un véhicule

Top 5 Objets volés (sbd nombre de faits)

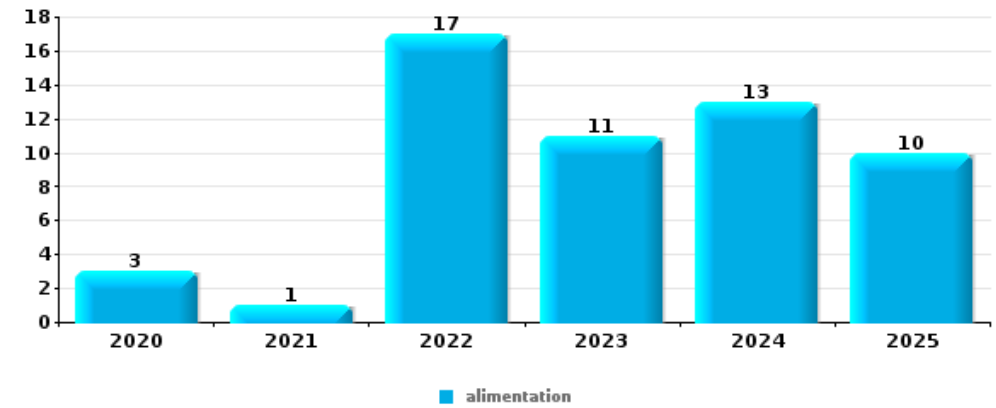
	2020	2021	2022	2023	2024	2025
1 argent	3	2	1	2	2	4
2 carte d'identité / passeport		1	1	4	2	2
3 outillage	3	3		1		2
4 permis de conduire		1	1	1	2	3
4 valise / sac	2			3	2	1





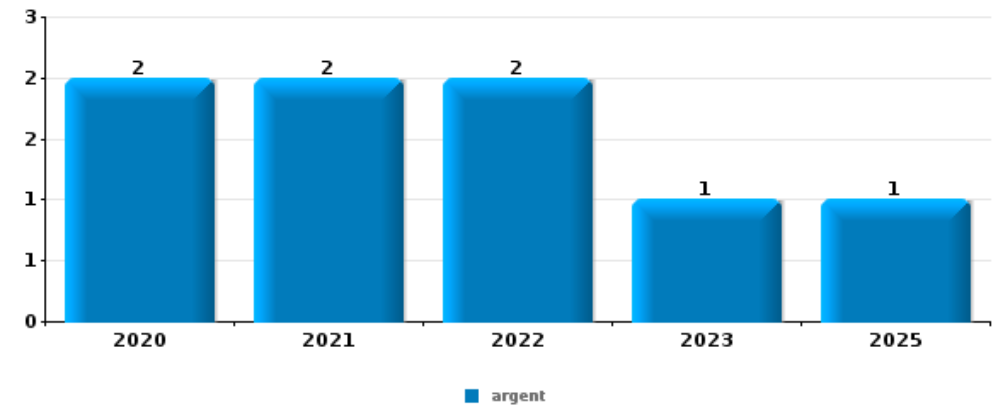
Vol à l'étalage

Top 5 Objets volés (sbd nombre de faits)		2020	2021	2022	2023	2024	2025
1	alimentation	3	1	17	11	13	10
2	tabac	1	7	2	4	11	
3	parfum / produit de beauté			1	1	3	3
4	vêtement						1



Cambrilage ds entreprise ou commerce

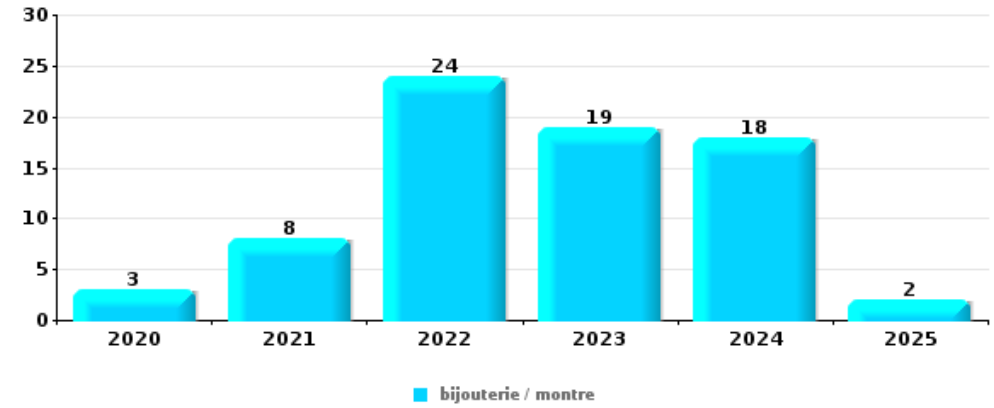
Top 5 Objets volés (sbd nombre de faits)		2020	2021	2022	2023	2024	2025
1	argent	2	2	2	1		1
2	alimentation		1	1			
2	coffre-fort / coffret (argent) / caisse				1		1
4	arme: autre arme		1				
4	lunettes / verres de contact			1			
4	matériaux de construction / de chantier	1					
4	multimédia					1	
4	pièce de moyen de transport					1	
4	portefeuille			1			
4	tabac	1					





Cambriolage dans habitation

Top 5 Objets volés (sbd nombre de faits)		2020	2021	2022	2023	2024	2025
1	bijouterie / montre	3	8	24	19	18	2
2	argent	3	9	18	14	7	1
3	sac à main		2	2	5	5	
4	lunettes / verres de contact		2	4	2	4	
4	vêtement	1	1	3	3	4	



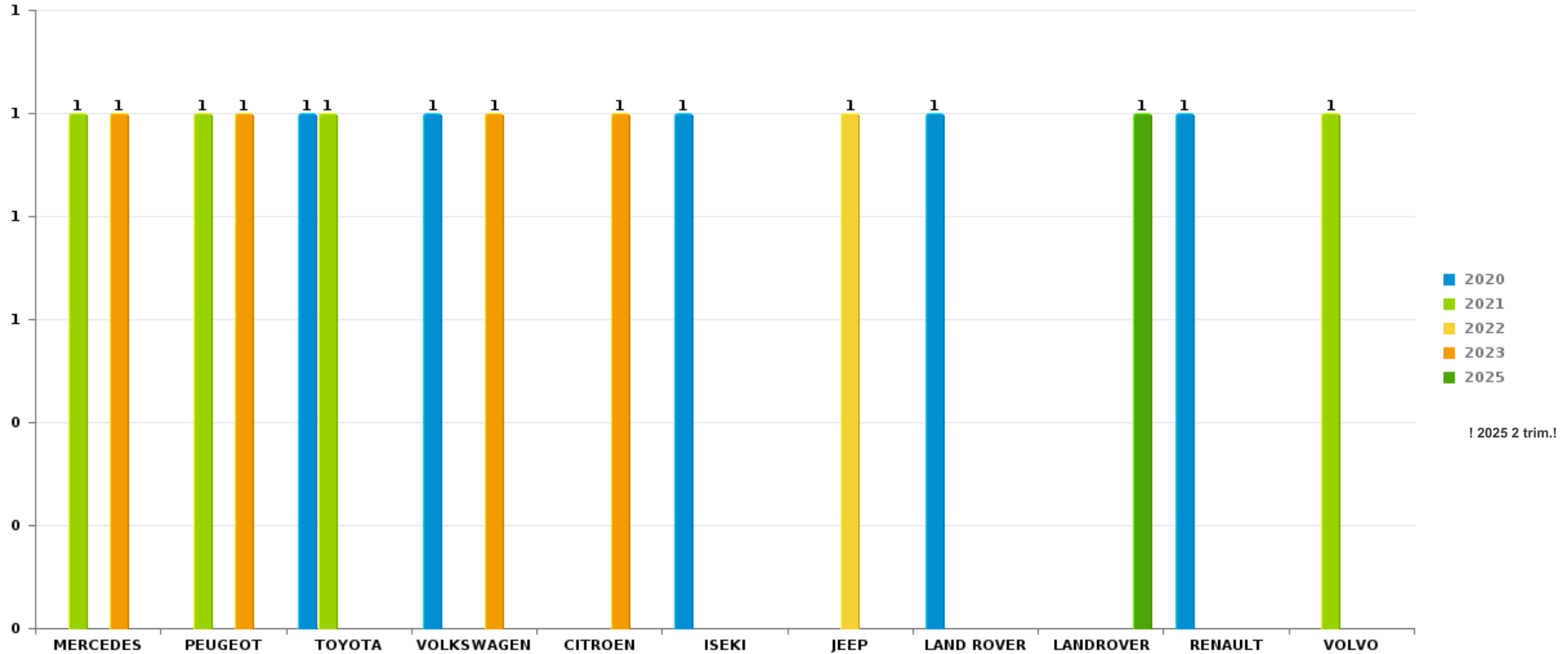
Remarque: en ce qui concerne les objets, aucun total n'est reproduit étant donné que plusieurs objets peuvent avoir été volés lors d'un même fait.



Waasmunster

Vol de voiture

Nombre de voitures volées par marque (Top 5)



STATISTIQUES POLICIERES DE CRIMINALITE

LIEU DE PERPETRATION: COMMUNE

Waasmunster

PARTIE VI : SUSPECTS



Partie 1: Niveau FAITS (comptage du nombre de faits pour lesquels un certain type de suspect est impliqué)

1.1. Nombre d'infractions selon le sexe des suspects identifiés (par catégorie principale)

Étant donné que, tant un suspect identifié masculin qu'un suspect identifié féminin peuvent être impliqués lors d'un même fait, il est possible que la somme des colonnes «Hommes» et «Femmes» soit supérieure à la valeur de la colonne «Total...» (voir également la note méthodologique)

Waasmunster

2025

Catégorie principale / Sexe	Nombre total de faits avec au moins 1 suspect	Hommes	%	Femmes	%
Vol et extorsion	18	18	100,0%	1	5,6%
Drogues	8	8	100,0%		
Infr. contre l'intégrité physique	8	7	87,5%	2	25,0%
Dégradation de la propriété	6	6	100,0%		
Infr. contre autres valeurs morales et sentiments	6	3	50,0%	3	50,0%
Environnement	5	5	100,0%	2	40,0%
Fraude	4	4	100,0%		
Infr. contre la sécurité publique	4	3	75,0%	1	25,0%
Ivresse et alcool	4	3	75,0%	1	25,0%
Criminalité informatique	3	3	100,0%		
Législation sur les étrangers	3	2	66,7%	1	33,3%
Registre de population	3	2	66,7%	1	33,3%
Infr. contre l'autorité publique	2	2	100,0%		
Infr. contre les mœurs	2	2	100,0%		
Armes et explosifs	1	1	100,0%		
Protection de la personne	1	1	100,0%		

CRIMINALITE ENREGISTREE: SUSPECTS



Catégorie principale / Sexe	Nombre total de faits avec au moins 1 suspect	Hommes	%	Femmes	%
Total	78	70	89,7%	12	15,4%



1.2. Nombre d'infractions selon le sexe des suspects identifiés (par figure criminelle)

Étant donné que, tant un suspect identifié masculin qu'un suspect identifié féminin peuvent être impliqués lors d'un même fait, il est possible que la somme des colonnes «Hommes» et «Femmes» soit supérieure à la valeur de la colonne «Total...» (voir également la note méthodologique)

Waasmunster

2025

FC Vol moyen de transport

Figure criminelle / Sexe	Nombre total de faits avec au moins 1 suspect identifié	Hommes	%
Vol de vélo	1	1	100,0%
Total	PA	PA	PA

FC Cambriolage

Figure criminelle / Sexe	Nombre total de faits avec au moins 1 suspect identifié	Hommes	%
Cambriolage ds entreprise ou commerce	1	1	100,0%
Cambriolage dans bâtiment (total)	1	1	100,0%
Total	PA	PA	PA

CRIMINALITE ENREGISTREE: SUSPECTS



FC Vol autre

Figure criminelle / Sexe	Nombre total de faits avec au moins 1 suspect identifié	Hommes	%	Femmes	%
Vol à main armée	1	1	100,0%		
Vol avec violence sans arme	1	1	100,0%		
Vol dans ou sur un véhicule	1	1	100,0%		
Vol à l'étalage	12	12	100,0%	1	8,3%
Total	PA	PA	PA	PA	PA

FC Autre

Figure criminelle / Sexe	Nombre total de faits avec au moins 1 suspect identifié	Hommes	%
Graffiti	1	1	100,0%
Dégradation de voiture	1	1	100,0%
Total	PA	PA	PA

PH Violence intrafamiliale (VIF)

Figure criminelle / Sexe	Nombre total de faits avec au moins 1 suspect identifié	Hommes	%	Femmes	%
VIF: physique, dans le couple	2	1	50,0%	1	50,0%
VIF: physique, envers des descendants	1	1	100,0%	1	100,0%
VIF: physique, envers d'autres membres	1	1	100,0%	1	100,0%
VIF: psychique, dans le couple	3	1	33,3%	2	66,7%
VIF: psychique, envers d'autres membres	1	1	100,0%		
Total	PA	PA	PA	PA	PA



PH Violence dans l'espace public

Figure criminelle / Sexe	Nombre total de faits avec au moins 1 suspect identifié	Hommes	%
Violence physique (voie publique)	1	1	100,0%
Violence physique (endroit accessible au public)	4	4	100,0%
Violence psychique (endroit accessible au public)	1	1	100,0%
Vol à main armée (voie publique)	1	1	100,0%
Vol avec violence sans arme (autre endroit public)	1	1	100,0%
Total	PA	PA	PA



1.3. Nombre d'infractions selon l'âge des suspects identifiés (par catégorie principale)

Étant donné que, tant un suspect identifié mineur qu'un suspect identifié majeur peuvent être impliqués lors d'un même fait, il est possible que la somme des colonnes «Mineur» et «Majeur» soit supérieure à la valeur de la colonne «Total...» (voir également la note méthodologique)

Waasmunster

2025

Catégorie principale / Âge	Nombre total de faits avec au moins 1 suspect identifié	Mineur	%	Majeur	%
Vol et extorsion	18	2	11,1%	16	88,9%
Drogues	8			8	100,0%
Infr. contre l'intégrité physique	8			8	100,0%
Dégradation de la propriété	6	2	33,3%	4	66,7%
Infr. contre autres valeurs morales et sentiments	6			6	100,0%
Environnement	5			5	100,0%
Fraude	4			4	100,0%
Infr. contre la sécurité publique	4	1	25,0%	3	75,0%
Ivresse et alcool	4			4	100,0%
Criminalité informatique	3			3	100,0%
Législation sur les étrangers	3			3	100,0%
Registre de population	3			3	100,0%
Infr. contre l'autorité publique	2			2	100,0%
Infr. contre les mœurs	2			2	100,0%
Armes et explosifs	1			1	100,0%
Protection de la personne	1			1	100,0%
Total	78	5	6,4%	73	93,6%



1.4. Nombre d'infractions selon l'âge des suspects identifiés (par figure criminelle)

Étant donné que, tant un suspect identifié mineur qu'un suspect identifié majeur peuvent être impliqués lors d'un même fait, il est possible que la somme des colonnes «Mineur» et «Majeur» soit supérieure à la valeur de la colonne «Total...» (voir également la note méthodologique)

Waasmunster

2025

FC Vol moyen de transport

Figure criminelle / Âge	Nombre total de faits avec au moins 1 suspect identifié	Majeur	%
Vol de vélo	1	1	100,0%
Total	PA	PA	PA

FC Cambriolage

Figure criminelle / Âge	Nombre total de faits avec au moins 1 suspect identifié	Majeur	%
Cambriolage ds entreprise ou commerce	1	1	100,0%
Cambriolage dans bâtiment (total)	1	1	100,0%
Total	PA	PA	PA

FC Vol autre

Figure criminelle / Âge	Nombre total de faits avec au moins 1 suspect identifié	Mineur	%	Majeur	%
Vol à main armée	1	1	100,0%		
Vol avec violence sans arme	1			1	100,0%
Vol dans ou sur un véhicule	1	1	100,0%		
Vol à l'étalage	12			12	100,0%
Total	PA	PA	PA	PA	PA

CRIMINALITE ENREGISTREE: SUSPECTS



FC Autre

Figure criminelle / Âge	Nombre total de faits avec au moins 1 suspect identifié	Majeur	%
Graffiti	1	1	100,0%
Dégradation de voiture	1	1	100,0%
Total	PA	PA	PA

PH Violence intrafamiliale (VIF)

Figure criminelle / Âge	Nombre total de faits avec au moins 1 suspect identifié	Mineur	%	Majeur	%
VIF: physique, dans le couple	2			2	100,0%
VIF: physique, envers des descendants	1			1	100,0%
VIF: physique, envers d'autres membres	1			1	100,0%
VIF: psychique, dans le couple	3			3	100,0%
VIF: psychique, envers d'autres membres	1	1	100,0%		
Total	PA	PA	PA	PA	PA

PH Violence dans l'espace public

Figure criminelle / Âge	Nombre total de faits avec au moins 1 suspect identifié	Mineur	%	Majeur	%
Violence physique (voie publique)	1			1	100,0%
Violence physique (endroit accessible au public)	4			4	100,0%
Violence psychique (endroit accessible au public)	1			1	100,0%
Vol à main armée (voie publique)	1	1	100,0%		
Vol avec violence sans arme (autre endroit public)	1			1	100,0%
Total	PA	PA	PA	PA	PA



Partie 2: Niveau SUSPECTS-FAIT (comptage du nombre de combinaisons suspect-fait)

2.1. Nombre de suspects-fait selon le sexe des suspects identifiés (TOP 5 des catégories principales)

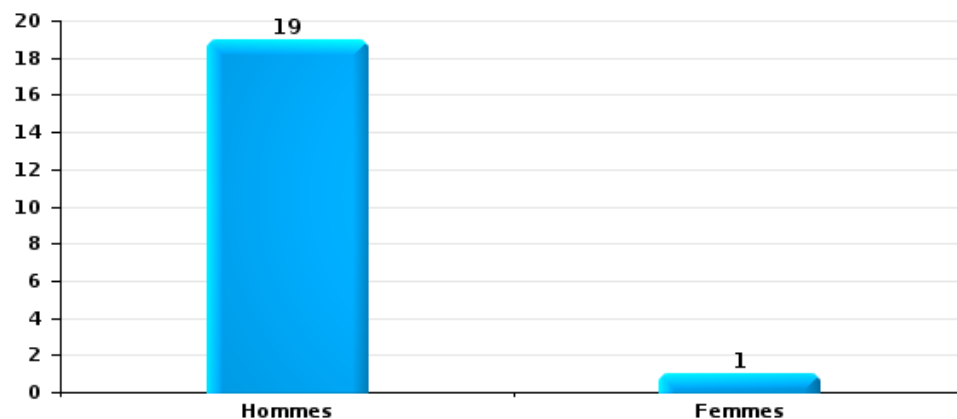
Lorsqu'un même suspect a commis plusieurs faits durant la période considérée, il est aussi comptabilisé plusieurs fois (voir également la note méthodologique)

Waasmunster

2025

Vol et extorsion

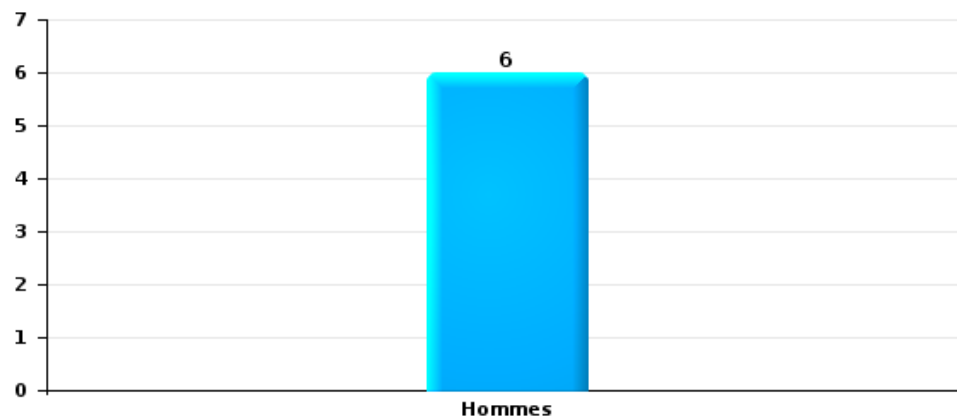
Nombre de suspects-fait selon le sexe





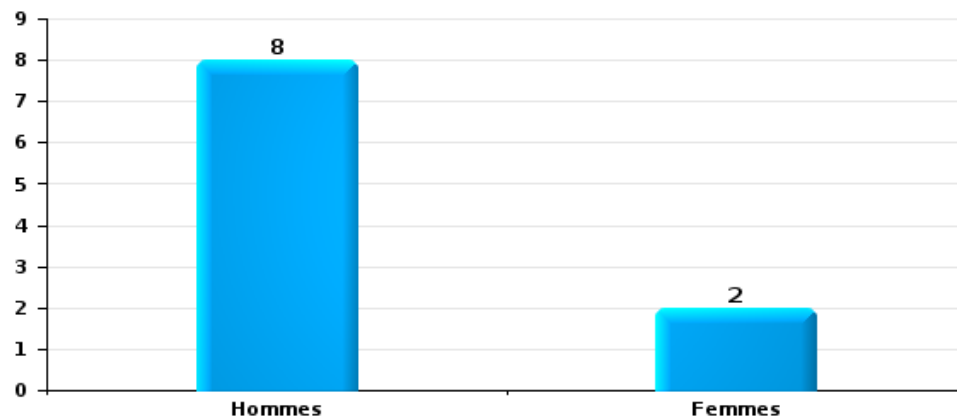
Dégradation de la propriété

Nombre de suspects-fait selon le sexe



Infr. contre l'intégrité physique

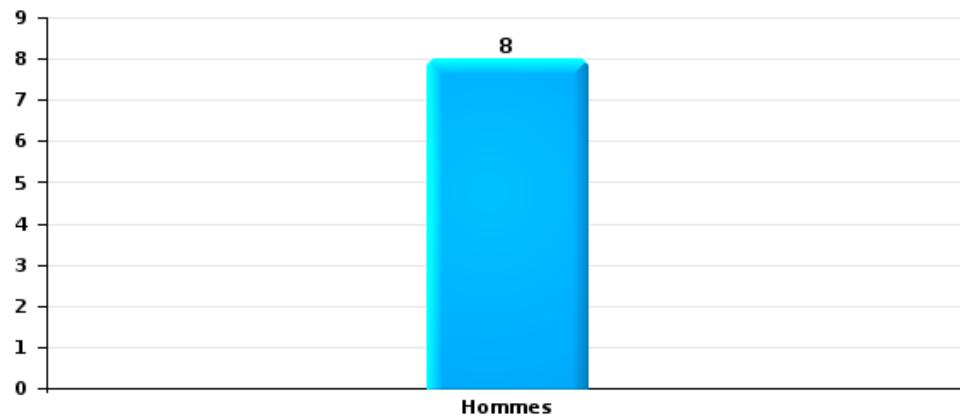
Nombre de suspects-fait selon le sexe





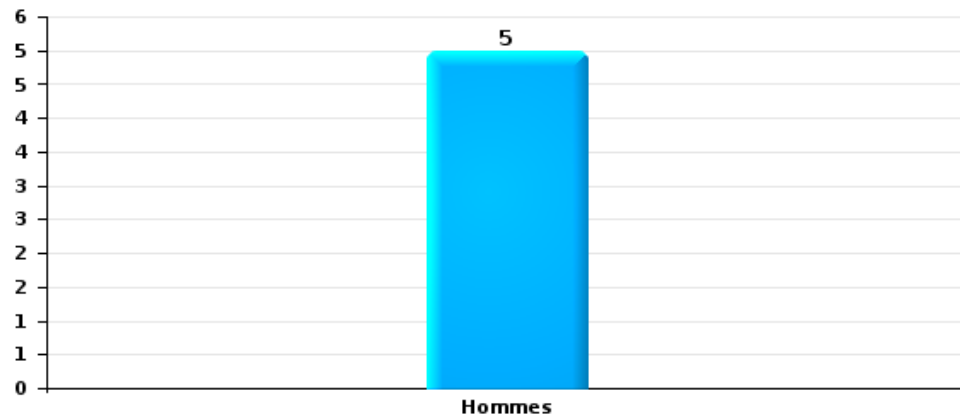
Drogues

Nombre de suspects-fait selon le sexe



Fraude

Nombre de suspects-fait selon le sexe





2.2. Nombre de suspects-fait selon le sexe des suspects identifiés (TOP 5 des figures criminelles)

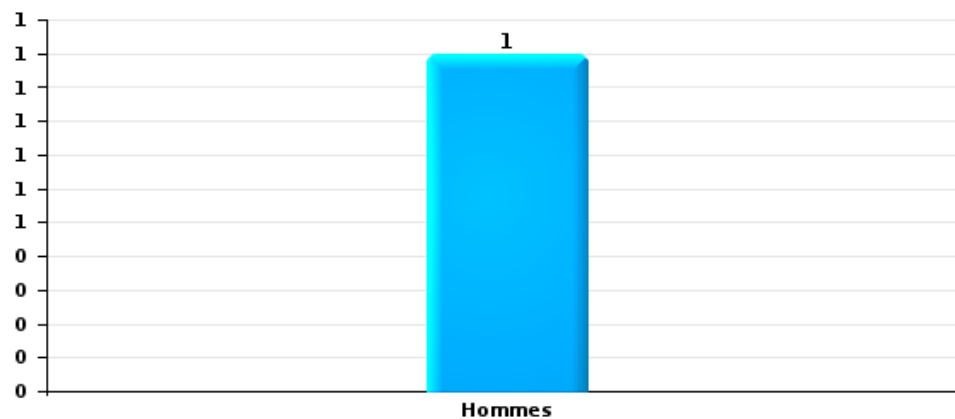
Lorsqu'un même suspect a commis plusieurs faits durant la période considérée, il est aussi comptabilisé plusieurs fois (voir également la note méthodologique)

Waasmunster

2025

Cambriolage dans bâtiment (total)

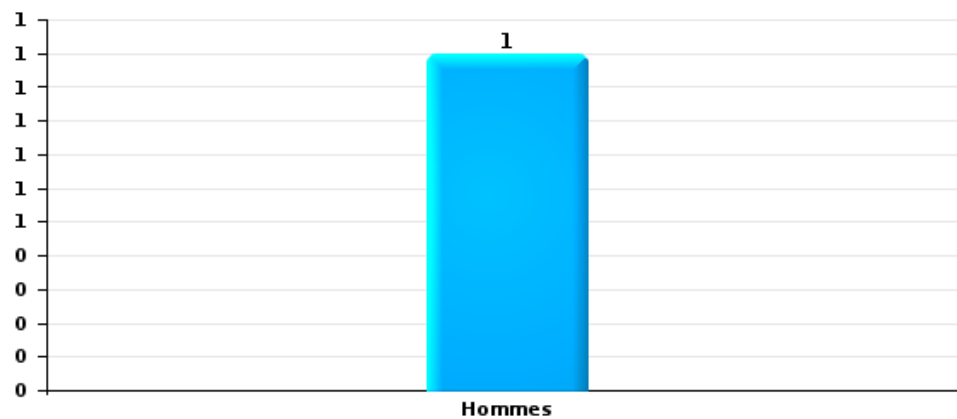
Nombre de suspects-fait selon le sexe





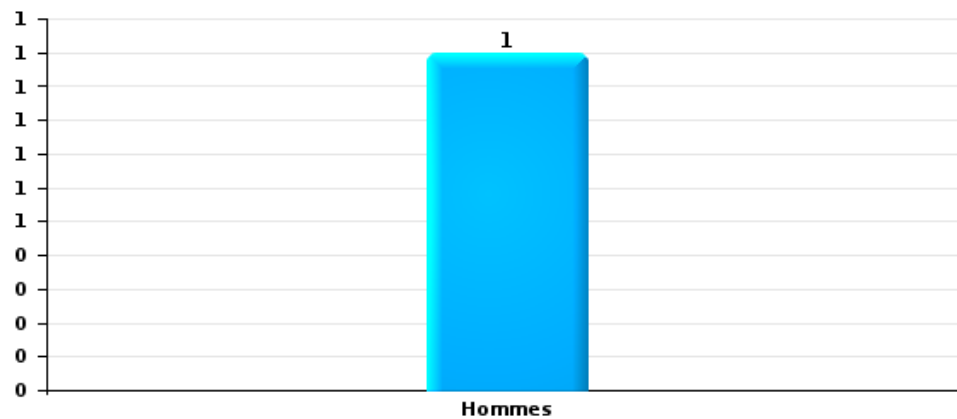
Vol dans ou sur un véhicule

Nombre de suspects-fait selon le sexe



Dégradation de voiture

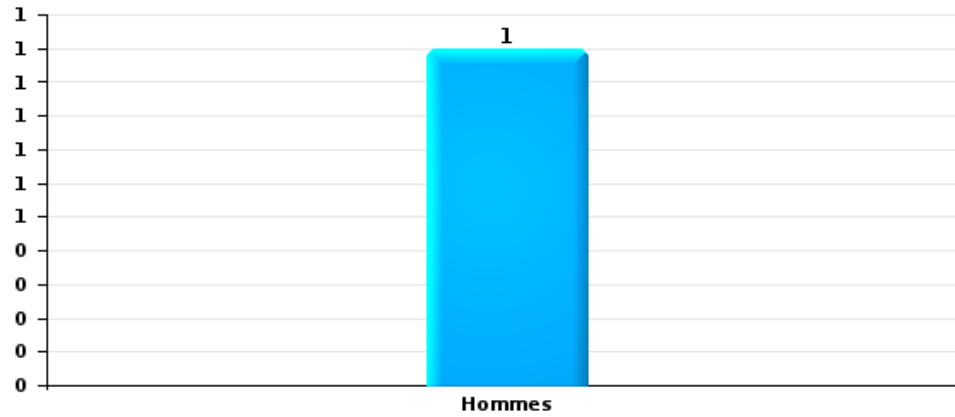
Nombre de suspects-fait selon le sexe





Vol de vélo

Nombre de suspects-fait selon le sexe





2.3. Nombre de suspects-fait selon l'âge des suspects identifiés (TOP 5 des catégories principales)

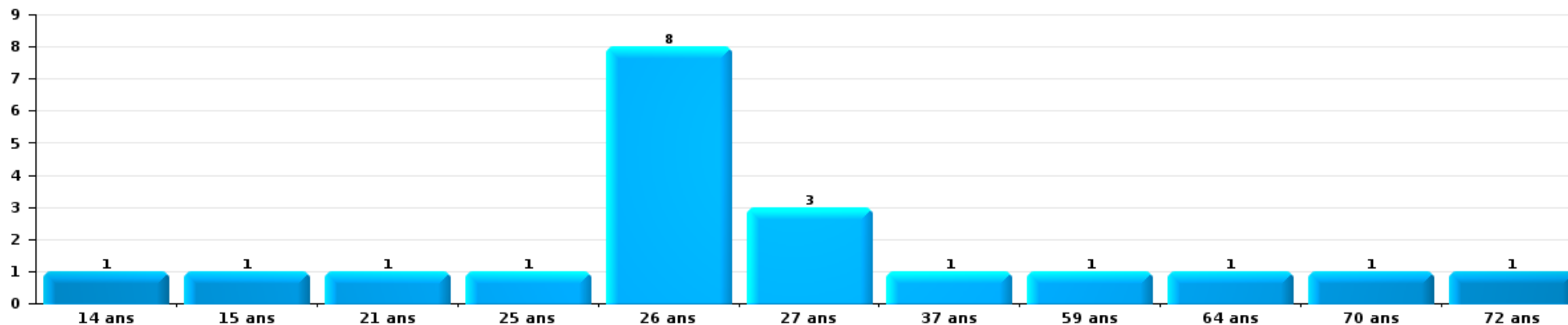
1) Lorsqu'un même suspect a commis plusieurs faits durant la période considérée, il est aussi comptabilisé plusieurs fois, qu'il ait le même âge ou non – 2) Les suspects au-dessous de 14 ans et à partir de 90 ans ne sont pas repris dans le tableau (voir également la note méthodologique)

Waasmunster

2025

Vol et extorsion

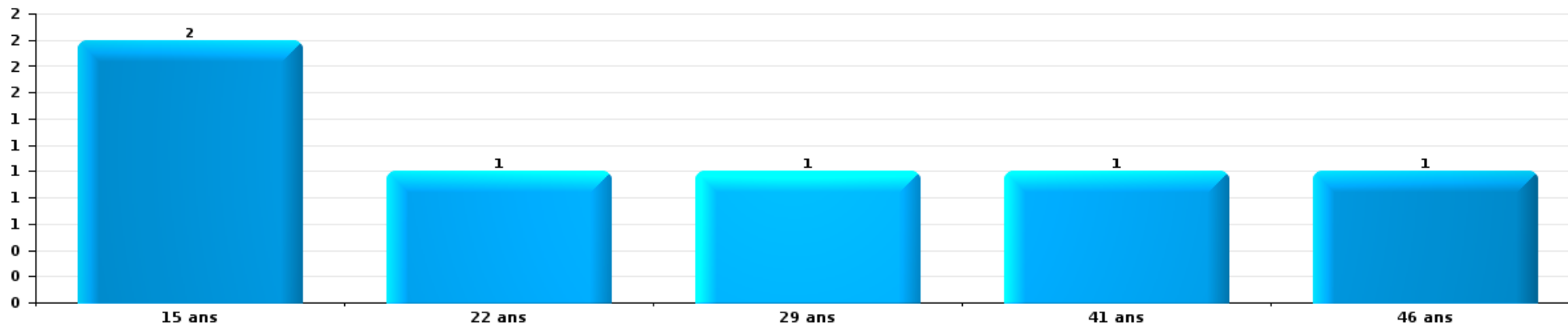
Nombre de suspects-fait par âge (chronologique)





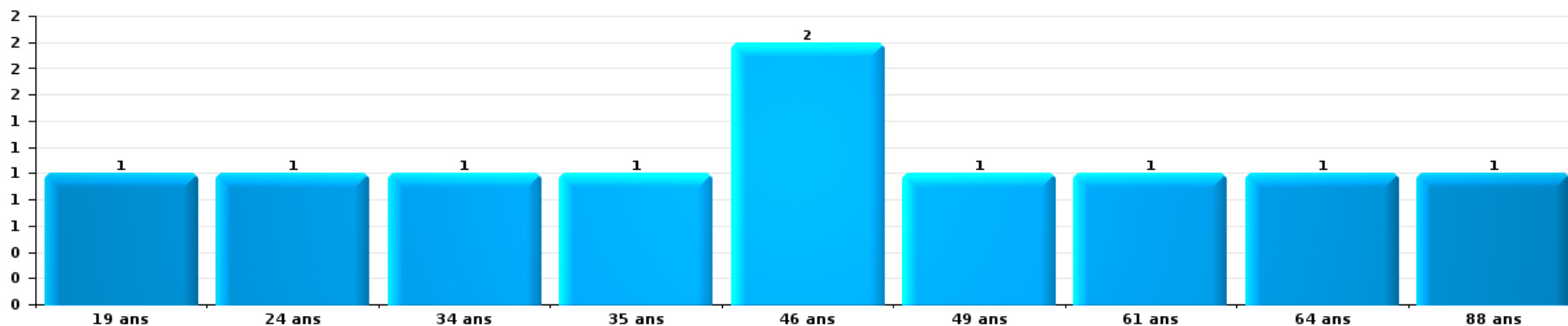
Dégradation de la propriété

Nombre de suspects-fait par âge (chronologique)



Infr. contre l'intégrité physique

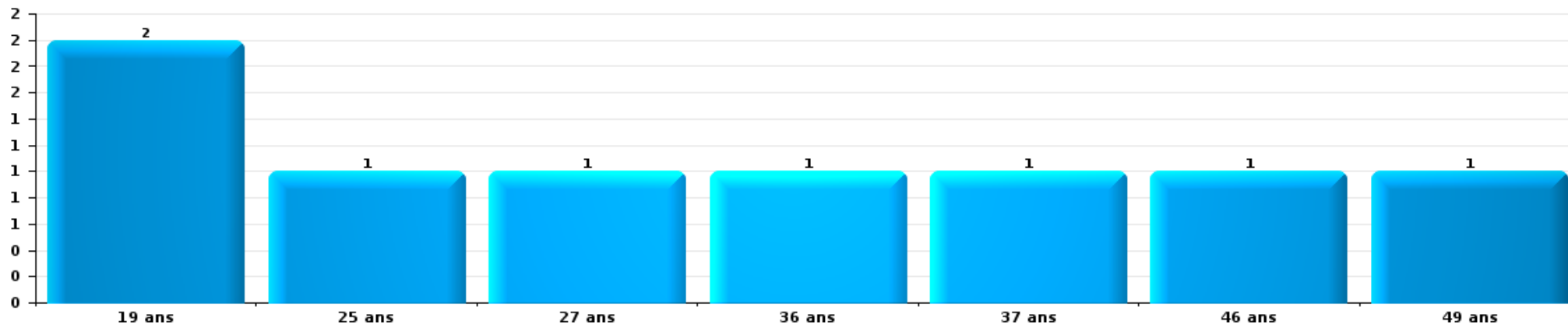
Nombre de suspects-fait par âge (chronologique)





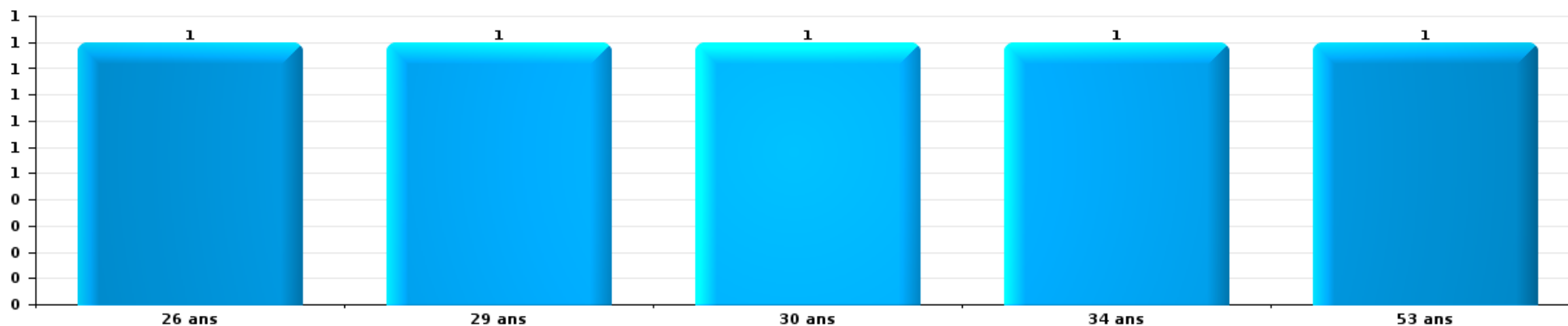
Drogues

Nombre de suspects-fait par âge (chronologique)



Fraude

Nombre de suspects-fait par âge (chronologique)





2.4. Nombre de suspects-fait selon l'âge des suspects identifiés (TOP 5 des figures criminelles)

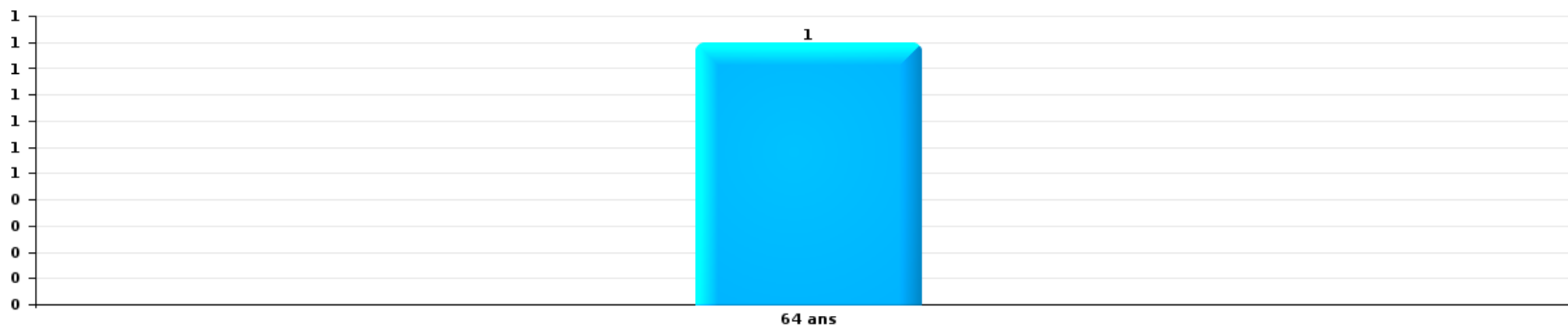
1) Lorsqu'un même suspect a commis plusieurs faits durant la période considérée, il est aussi comptabilisé plusieurs fois, qu'il ait le même âge ou non – 2) Les suspects au-dessous de 14 ans et à partir de 90 ans ne sont pas repris dans le tableau (voir également la note méthodologique)

Waasmunster

2025

Cambrilage dans bâtiment (total)

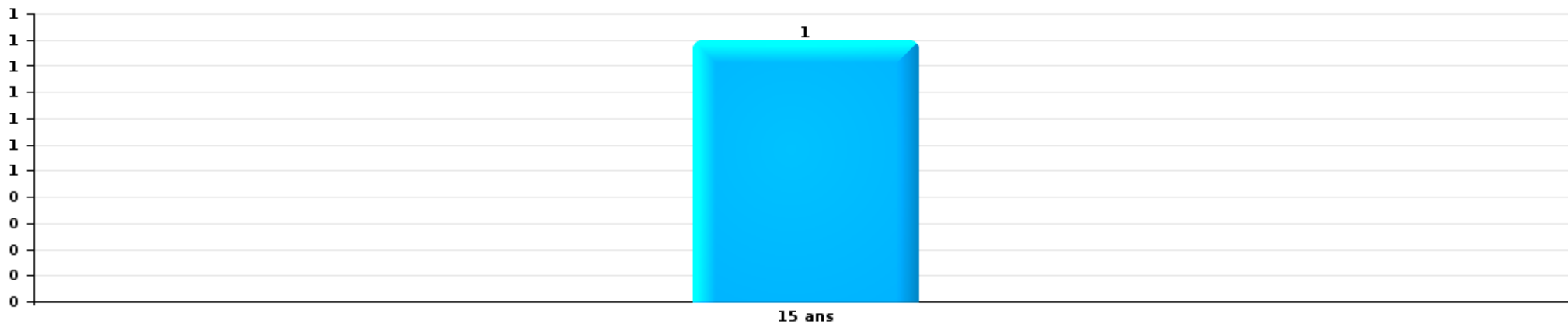
Nombre de suspects-fait par âge (chronologique)





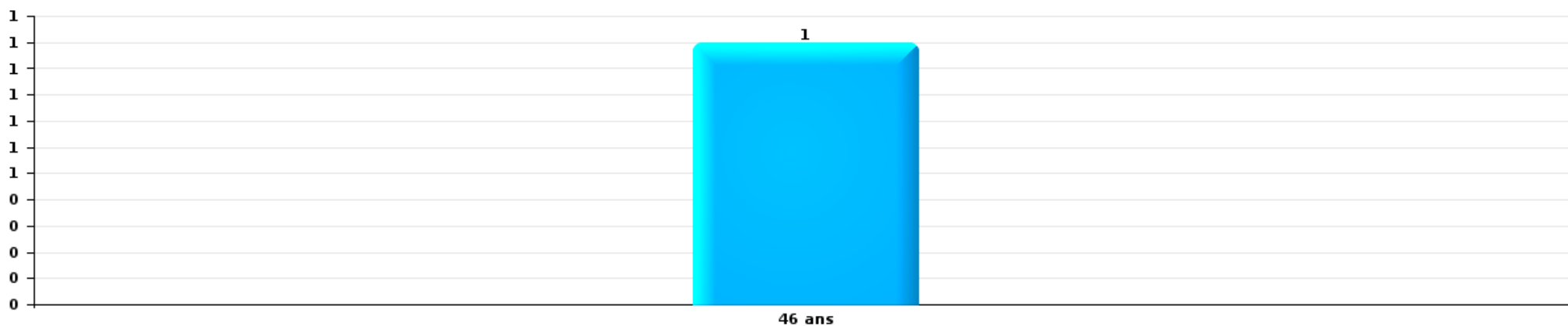
Vol dans ou sur un véhicule

Nombre de suspects-fait par âge (chronologique)



Dégradation de voiture

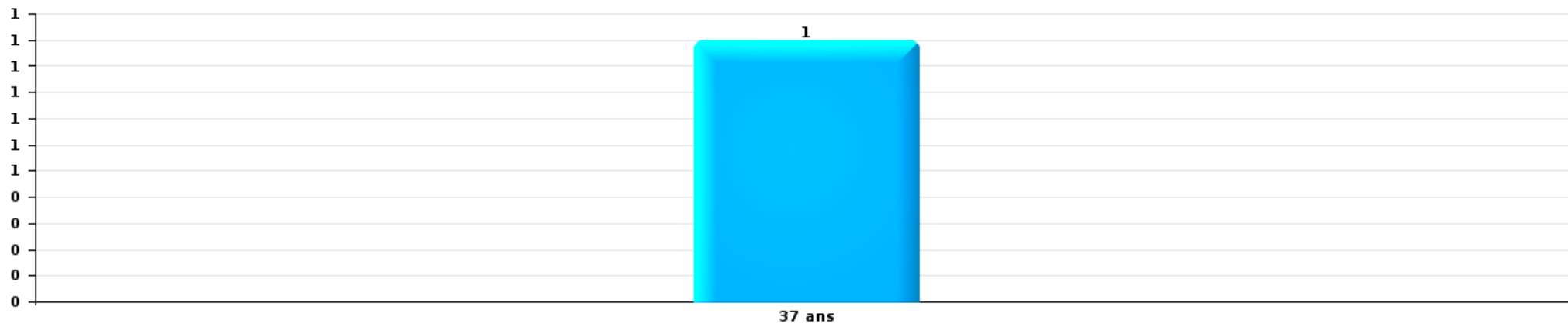
Nombre de suspects-fait par âge (chronologique)





Vol de vélo

Nombre de suspects-fait par âge (chronologique)



STATISTIQUES POLICIERES DE CRIMINALITE

LIEU DE PERPETRATION: COMMUNE

Waasmunster

***ANNEXE I: DETAIL PAR CATEGORIE DE DELIT
CODE PENAL***



Waasmunster

Infraction Code pénal

Infr. contre l'intégrité physique

			2000	2015	2016	2017	2018	2019	2020	2021	2022	2023	2024	2025
Assassinat	Autres	Tent.									1			
		Sous-total									1			
Meurtre	Parricide (meurtre)	Tent.		1										
	Non spécifié	Acc.		3										
		Tent.	1											
	Autres	Acc.		1										
		Tent.								1		1		1
	Sous-total		1	5					1		1		1	
Coups et/ou blessures vol. en sphère familiale	Entre partenaires ou ex-partenaires	Acc.	5	24	17	13	15	13	9	10	14	10	12	9
	Lors d'un différend familial en général	Acc.	12											
	Par les parents envers un mineur	Acc.		2		2		3	1	1	1			
	Envers les parents	Acc.	1	2	1	4	2			2	1	2		
	Envers d'autres ascendants directs ou collatéraux	Acc.			2		1			2			4	
	Sous-total		18	28	20	19	18	16	10	15	16	12	16	9
Coups et/ou blessures vol. hors sphère familiale	Bagarres (=coups réciproques)	Acc.	4	8	7	6	4	4	6	3	3	2	7	3
	Coups envers fonctionnaire de police	Acc.						1		1				
	Envers un mineur par une pers. ayant autorité	Acc.	2		1							1		
	Envers un mineur qualité de l'auteur inconnue	Acc.			1	1	1	1			1		1	1
	Envers pers. vulnérable (qualité auteur inconnue)	Acc.	1											
	Envers un mineur par cohabitant sans rel. Autorité	Acc.											1	
	Coups envers personnel transport public	Acc.						1						
	Coups envers personnel institut d'enseignement	Acc.		1					1					
	Non spécifié	Acc.	6	14	15	13	12	14	12	12	12	13	8	11
	Tent.										1			
	Sous-total		13	23	24	20	17	22	18	16	18	11	20	11
Abstention coupable	Acc.	1									1	1		
	Sous-total		1								1	1		
Autres infr. volontaires. c/ l'intégrité phys.	Privation de soins à enfant ou personne vulnérable	Acc.			1									
	Administration substances nuisibles	Acc.						1						
		Tent.					1							
	Entrave méchante à la circulation	Acc.	1	2		1		2	4	1		2	2	3
	Voies de faits et violences légères	Acc.	3	8	5	3	4	3	5		2	1	5	1
	Sous-total		4	10	6	4	5	6	9	1	2	3	7	4



Infr. contre l'intégrité physique

			2000	2015	2016	2017	2018	2019	2020	2021	2022	2023	2024	2025
Infr. involontaires contre l'intégrité physique	Coups et/ou blessures involontaires	Acc.	4	1	1			1	1		1			2
	Morsure de chien	Acc.		3	3	2	1	1				2		1
Sous-total			4	4	4	2	1	2	1		1	2		3
Total			41	70	54	45	41	46	39	32	40	29	44	28



Infr. contre la liberté individuelle

		2000	2015	2016	2017	2018	2019	2020	2021	2022	2023	2024	2025
Enlèvement de mineur ou personne vulnérable	Enlèvement parental	Acc.					1						
		Sous-total					1						
Détenition par un particulier		Acc.						2		1	1		
		Tent.							1				
		Sous-total						2	1	1	1		
		Total					1	2	1	1	1		



Infr. contre les mœurs

			2000	2015	2016	2017	2018	2019	2020	2021	2022	2023	2024	2025
Viol n'ayant pas causé la mort	Victime < 10a	Acc.								1				
	Victime 10a - 14a	Acc.									1			
	Victime 16a - 18a	Acc.			1					1				
	Victime majeure	Acc.	2		2	1		1		3	1			
	Sous-total		2		3	1		1		5	2			
Viol avec conséquence inconnue		Acc.				1								
		Sous-total				1								
Viol n'ayant pas causé la mort (nvCPS)	Victime < 16a	Acc.										1		
	Victime majeure	Acc.										1		
		Sous-total										2		
Attentat à la pudeur avec violence / menace	Victime < 16a	Acc.				1			1	2	2			
	Victime 16a - 18a	Acc.			1									
	Victime majeure	Acc.			2	1		1	1	1				
		Sous-total			2	2	1	1	2	3	2			
Attentat à la pudeur sans violence / menace	Victime < 16a	Acc.	1	3	3		2	2	2					
	Tent.										1			
	Victime 16a - 18a	Acc.	1			2	1	1	1					
	Victime âge inconnu	Acc.	1					1						
		Sous-total	3	3	3	2	3	4	3	1				
Atteinte intégrité sexuelle sans mort (nvCPS)	Victime < 16a	Acc.									1			
	Victime 16a - 18a	Acc.											1	
	Victime majeure	Acc.											1	2
		Sous-total									1		2	2
Pornographie enfantine	Détention	Acc.		1	1	1				3				
	Distribution	Acc.		5		2		2	1	3				
	Accès pornographie enfantine via technologie	Acc.								1				
		Sous-total		6	1	3		2	1	7				
Incitation à la débauche	Victime mineure	Acc.		2	1	2			2					
	Age victime inconnu	Acc.					1							
	Non spécifié	Acc.	52											
		Sous-total	52	2	1	2	1		2					
Outrage public aux bonnes mœurs	Actions (exhibitionnisme, etc.)	Acc.	1				1	3	1	5				
	Ecrits, images, objets	Acc.	1	1				1						
	Exhibitionnisme (nvCPS)	Acc.									1	1		
		Sous-total	2	1			1	4	1	5	1	1		
Voyeurisme	Observation/enregistrement de nudité ou intimité	Acc.									1			
		Sous-total									1			



Infr. contre les mœurs

			2000	2015	2016	2017	2018	2019	2020	2021	2022	2023	2024	2025
Voyeurisme direct (nvCPS)	Victime majeure	Acc.									1			
		Sous-total									1			
Voyeurisme via moyen technique ou autre (nvCPS)	Victime majeure	Acc.										1		
		Sous-total										1		
Diffusion de contenu à caractère sexuel (nvCPS)	Victime < 16a	Acc.								1				
	Victime majeure	Acc.												1
		Sous-total								1				1
Diffusion contenu sex. but méchant/lucrat. (nvCPS)	Victime < 16a	Acc.												1
	Victime majeure	Acc.										1		1
		Sous-total										1		2
Grooming (contact par ICT avec mineur < 16 ans)		Acc.				2					1			
		Sous-total				2					1			
Grooming online - avec ICT (nvCPS)	Victime < 16a	Acc.							4	1		2	2	
	Victime 16a - 18a	Acc.											2	1
		Sous-total							4	1		2	4	1
Exploitation sexuelle mineurs-prostitution (nvCPS)	Incitation à la débauche/prostit. (nvCPS)	Acc.							4					
		Sous-total							4					
Images d'abus sexuels de mineurs (nvCPS)	Production/diffusion images abus sexuels (nvCPS)	Acc.											1	2
	Détention/acquisition images abus sexuels (nvCPS)	Acc.											1	1
	Accès à images abus sexuels de mineurs (nvCPS)	Acc.										1		
		Sous-total										1	2	3
Total			59	12	10	10	9	12	17	23	9	8	8	9



Infr. contre autres valeurs morales et sentiments

			2000	2015	2016	2017	2018	2019	2020	2021	2022	2023	2024	2025
Harcèlement	Harcèlement par téléphone (OLD)	Acc.	3											
		Acc.	1	17	17	19	16	11	16	23	19	14	1	10
	Sous-total	4	17	17	19	16	11	16	23	19	14	1	10	
Violation de sépulture		Acc.	1										1	
		Sous-total	1										1	
Atteinte à l'honneur	Calomnie et diffamation	Acc.	5	1	6	4	4	4	5	3	6	2	3	5
	Déclaration calomnieuse	Acc.				1							1	
	Imputation calomnieuse	Acc.		1		1						1		
	Injures (Délit)	Acc.	10		2		2		2	2	1		1	1
	Sous-total	15	2	8	5	7	4	7	5	7	3	5	6	
Vie privée	Intrusion de nuit	Acc.	1											
	Violation de domicile par un particulier	Acc.	5	5	5	2	1				1			
	Violation du secret des lettres	Acc.		1	1						1			
	Sous-total	6	6	6	2	1				2				
Tapage nocturne		Acc.	9	20	7	4	2	1	1	3	3	2	3	
		Sous-total	9	20	7	4	2	1	1	3	3	2	3	
Violation de communication par particulier		Acc.				1								
		Sous-total				1								
Abus faiblesses de personnes		Acc.										1		
		Sous-total										1		
Occupation bien d'autrui (squatter)	Pénétrer / occuper / séjourner (bien non habité)	Acc.					1			1				
		Sous-total					1			1				
		Total	35	45	38	31	27	16	24	32	31	20	10	16



Infr. relative au statut juridique de l'enfant

			2000	2015	2016	2017	2018	2019	2020	2021	2022	2023	2024	2025
Non-représentation d'enfants	Par les parents	Acc.	1								1	1		
		Sous-total	1								1	1		
		Total	1								1	1		



Vol et extorsion

			2000	2015	2016	2017	2018	2019	2020	2021	2022	2023	2024	2025
Vol avec circ. aggr.	Avec violence	Acc.	5		1		2	2	5	1	2	2	1	2
		Tent.	5			1	1		1		1	1		
	Sans violence	Acc.	80	73	61	74	63	54	24	33	44	47	40	13
		Tent.	45	55	27	41	18	21	13	11	23	28	19	9
Sous-total			135	128	89	116	84	77	43	45	70	78	60	24
Vol sans circ. aggr.	Avec violence	Acc.	1	1		1	3		2		2			1
	Sans violence, Vol à la tire	Acc.		3	1	3	2	1		2	2		1	1
	Sans violence, Vol d'usage	Acc.	1				1	1						
	Sans violence, Vol domestique	Acc.	6	6		7		6	4	4	3		3	1
	Sans violence	Acc.	97	69	69	55	61	72	48	44	62	56	74	36
	Sans violence	Tent.	3	3	2	5	4	5	1	1	2	2	1	1
Sous-total			108	82	72	71	71	85	55	51	71	58	79	40
Vol non spécifié		Acc.	16		1									
		Tent.	6											
Sous-total			22		1									
Extorsion		Acc.	1						3		2		1	2
		Tent.		1	2		1			1			2	1
Sous-total			1	1	2		1		3	1	2		3	3
Total			266	211	164	187	156	162	101	97	143	136	142	67



Fraude

		2000	2015	2016	2017	2018	2019	2020	2021	2022	2023	2024	2025
Blanchiment d'argent	Acc.		2		1	2	2	2	2	4	5	7	2
	Tent.												1
	Sous-total		2		1	2	2	2	2	4	5	7	3
Recel	Recel simple	Acc.			1	1		2		1			
	Non spécifié	Acc.	1										
	Sous-total		1		1	1		2		1			
Grivèlerie	Boissons et aliments	Acc.	1				1	3					1
	Voiture de location	Acc.		1				1	1				
	Sous-total		1				1	4	1				1
Détournement et destruction frauduleuse	Cel frauduleux	Acc.	49	1		2				1		1	
	D'argent, de papiers, etc.	Acc.	1										
	D'objets saisis	Acc.	1		1					2			1
	Non spécifié	Acc.	2			1				1			
	Sous-total		53	1	1	3				4		1	1
Escoquerie	Fraude par internet	Acc.		8	9	10	14	21	35	36	30	31	38
		Tent.		3	5				5	2		4	2
	Escoquerie sans internet	Acc.		7	3	5	8	6	3	10	5	8	3
		Tent.		3	2		2	1	3	3		1	
	Non spécifié	Acc.	3										
		Tent.	1										
Sous-total		4	21	19	15	24	28	46	51	35	44	43	29
Tromperie	Marchandises vendues / travail fourni	Acc.				1							
	Sous-total					1							
Abus de confiance et infr. apparentées	Abus de confiance	Acc.	6	9	6	6	8	7	3	5	4	4	6
		Tent.	1										
	Abus des faiblesses	Acc.		1					1	1			
	Sous-total		7	10	6	6	8	7	3	6	5	4	6
Infr. liées à l'insolvabilité	Par des tiers	Acc.			1								
	Par le débiteur	Acc.								1			
	Non spécifié	Acc.		2		2			1				
	Sous-total			2	1	2			1	1			
Total			66	37	27	26	39	38	57	61	50	53	57

FPF/DGR/DR1/BIPOL - Statistiques policières de criminalité (date de clôture: 31/10/2025)
 Les données pour les années 2001 jusqu'à 2014 ne sont plus publiées mais restent disponibles sur demande auprès du service BIPOL.
 Les données pour 2025 ne concernent que le 1er semestre.



Dégradation de la propriété

			2000	2015	2016	2017	2018	2019	2020	2021	2022	2023	2024	2025
Incendie volontaire	Dans lieu habité (de nuit)	Acc.									1		1	
		Tent.							1					
	Dans un autre lieu (de jour)	Acc.	1	2			1	2					1	
		Acc.	2	1			1		1					
	Dans un autre lieu (de nuit)	Tent.											1	
		Acc.				1								
	Dans un autre lieu (moment indéterminé)	Tent.					1							
		Sous-total	3	3		1	3	2	2		1		3	
Incendie involontaire		Acc.	11	19	8	13	7	8	5	3	1	2	2	5
		Sous-total	11	19	8	13	7	8	5	3	1	2	2	5
Destruction, dénaturation, dégradation	Avec circ. aggr.	Acc.	14									1		
	Destruction de biens agricoles	Acc.			3		1		2				1	
	Non spécifié	Acc.	3								1			
		Sous-total	17		3		1		2		1	1	1	
Vandalisme	Sur véhicules	Acc.	21	32	34	25	21	24	26	24	15	20	24	8
	Sur autres biens mobiliers	Acc.	56	6	8	2	10	8	4	4	3	3	8	4
	Graffitis	Acc.		2	1	3	3	2	2			2	1	3
	Autres détériorations sur biens immobiliers	Acc.	16	24	38	47	50	45	19	32	18	21	18	13
	Dégradation de clôture	Acc.	1	2	3	4	2	4	2					
		Sous-total	94	66	84	81	86	83	53	60	36	46	51	28
		Total	125	88	95	95	97	93	62	63	39	49	57	33



Infr. contre la sécurité publique

			2000	2015	2016	2017	2018	2019	2020	2021	2022	2023	2024	2025
Organisation criminelle	Acc.										4	1	2	
	Sous-total										4	1	2	
Association de malfaiteurs	Acc.				3			1				3	4	
	Sous-total				3			1				3	4	
Evasion de prisonniers	Non-respect surveillance électronique	Acc.		1	3	2	1		1	3	3			
	Sous-total			1	3	2	1		1	3	3			
Menaces	Verbales	Acc.	23	16	11	8	9	13	5	5	5	6	2	
	Ecrites	Acc.		5	7	7	3	5	4	9	1	9	6	4
	Par gestes, emblèmes	Acc.	4	5	5	1	2	5	6	2	4	5	3	3
	Alerte à la bombe	Acc.					1			2			1	
	Non spécifié	Acc.	1											
	Sous-total		28	26	23	16	15	23	15	18	10	20	12	7
	Total		28	27	26	21	16	24	16	21	17	24	18	7



Infr. contre l'autorité publique

		2000	2015	2016	2017	2018	2019	2020	2021	2022	2023	2024	2025
Violence c/ personnes investies autorité publique	Acc.	1	1	1									
	Sous-total	1	1	1									
Rébellion	Rébellion armée									1			
	Rébellion non armée	1	1		2		1	1	1	1	1	1	1
	Sous-total	1	1		2		1	1	2	1	1	1	1
Outrages	Acc.		2	1			2	1	1	1	1	2	1
	Sous-total		2	1			2	1	1	1	1	2	1
Autres infractions	Bris de scellés										1		
	Sous-total										1		
Total		2	4	2		2	2	2	2	3	3	3	2



Infr. contre la foi publique

			2000	2015	2016	2017	2018	2019	2020	2021	2022	2023	2024	2025
Faux en écritures	Faux en écritures	Acc.	3	3	3	4	2	1	2	2	3	6	1	1
		Tent.							1					
	Usage de faux en écrit. et écrit. falsifiées	Acc.	1	3	2				1	5	1	3	1	
		Sous-total	4	6	5	4	2	1	4	7	4	9	2	1
Usurpation	De fonctions	Acc.		1										
	De costumes, de décorations, etc.	Acc.					1							
	De nom	Acc.	2	2	3	3		3	4	7	5	4	2	7
		Sous-total	2	3	3	3	1	3	4	7	5	4	2	7
Contrefaçon / falsification	Contrefaçon	Acc.				1	2	1					1	
	Falsification	Acc.				1			2	1				
		Sous-total				2	2	1	2	1			1	
Fausse monnaie	Emission	Acc.		1										
		Sous-total		1										
Faux en justice	Fausse déclarations	Acc.	1							1				
		Sous-total	1							1				
		Total	7	10	8	9	5	5	10	16	9	13	5	8



Waasmunster

Infraction Code pénal

Infr. contre la famille

	2000	2015	2016	2017	2018	2019	2020	2021	2022	2023	2024	2025
Abandon de famille Acc.				1	1							
Sous-total				1	1							
Refus du droit aux relations personnelles Acc.	8	9	21	1	16	13	10	3	2	10	4	1
Sous-total	8	9	21	1	16	13	10	3	2	10	4	1
Non-acquittement pension alimentaire Acc.	5	1		2	1	1			7			
Sous-total	5	1		2	1	1			7			
Mariage forcé Acc.				1								
Sous-total				1								
Non spécifié Acc.										1		
Sous-total										1		
Total	13	10	21	5	18	14	11	3	9	11	4	1

Criminalité informatique

	2000	2015	2016	2017	2018	2019	2020	2021	2022	2023	2024	2025
Hacking Acc.		3	1	3	9	8	10	6	6	6	4	1
Tent.			1		1							
Sous-total		3	2	3	10	8	10	6	6	6	4	1
Faux en informatique Acc.		1	1	1	2	1	2	2	3	2	7	4
Sous-total		1	1	1	2	1	2	2	3	2	7	4
Fraude informatique Acc.		4	9	6	20	19	30	22	36	33	16	18
Tent.		1	1		2	1	3	8	2			2
Sous-total		5	10	6	22	20	33	30	38	33	16	20
Total		9	13	10	34	29	45	38	47	41	27	25



Exercice illégal de l'autorité publique

		2000	2015	2016	2017	2018	2019	2020	2021	2022	2023	2024	2025
Usurpation de pouvoir	Acc.	1											
	Sous-total	1											
Actes de l'état civil	Acc.							1					
	Sous-total							1					
Violation de communication par fonctionnaire	Acc.										1		
	Sous-total										1		
	Total	1						1			1		

Traite des êtres humains

		2000	2015	2016	2017	2018	2019	2020	2021	2022	2023	2024	2025
Exploitation économique	Acc.				1								
	Sous-total				1								
	Total				1								

Contravention Code pénal

		2000	2015	2016	2017	2018	2019	2020	2021	2022	2023	2024	2025
Injures (Contravention)	Acc.	2											
	Sous-total	2											
Destruction d'animaux (Contravention)	Acc.	1											
	Sous-total	1											
Divagation d'animaux	Acc.	1											
	Sous-total	1											
Dissimulation visage dans lieu public	Acc.							1					
	Sous-total							1					
Autres contraventions CP	Acc.	2			1	1							
	Sous-total	2			1	1							
	Total	6			1	1		1					



STATISTIQUES POLICIERES DE CRIMINALITE

LIEU DE PERPETRATION: COMMUNE

Waasmunster

***ANNEXE II: DETAIL PAR CATEGORIE DE DELIT
LOIS SPECIALES***



Waasmunster

Infraction Lois spéciales

Drogues

			2000	2015	2016	2017	2018	2019	2020	2021	2022	2023	2024	2025
Détention		Acc.	23	17	19	96	28	25	23	29	25	26	27	9
		Sous-total	23	17	19	96	28	25	23	29	25	26	27	9
Usage	Usage en groupe	Acc.	10											
	Usage individuel	Acc.	7											
	Faciliter l'usage	Acc.		1								1		
	Incitation à l'usage	Acc.										1		
	Désordre, scandale ou danger dans un espace public	Tent.	1											
		Acc.			1								1	
		Sous-total	18	1	1							2	1	
Importation et exportation		Acc.	16			3	5			4	2		3	1
		Sous-total	16			3	5			4	2		3	1
Fabrication		Acc.		3	4	2	3	3	4	2	4		2	
		Sous-total		3	4	2	3	3	4	2	4		2	
Commerce		Acc.	1	6	5	4	6	5	5	5	4	3	5	
		Sous-total	1	6	5	4	6	5	5	5	4	3	5	
Protoxyde d'azote (gaz hilarant)		Acc.											2	
		Sous-total											2	
Autres		Acc.	3		1		2		1					
		Sous-total	3		1		2		1					
		Total	61	27	30	105	44	33	33	40	35	31	40	10

PFF/DGR/DR/BIPOL - Statistiques policières de criminalité (date de clôture: 31/10/2025)
 Les données pour les années 2001 jusqu'à 2014 ne sont plus publiées mais restent disponibles sur demande auprès du service BIPOL.
 Les données pour 2025 ne concernent que le 1er semestre.



Législation sur les étrangers

			2000	2015	2016	2017	2018	2019	2020	2021	2022	2023	2024	2025
Transmigration illégale	Mariages simulés/blancs sans récompense/contrainte	Acc.						2		2	2	2		1
	Cohab. légale de complais. sans récompense/contr.	Acc.									1		2	
	Accès au territoire	Acc.	8	20	10	4	10	10	3	2	1			1
	Séjour	Acc.	1	7	13	10	15	4	16	3	14	4	3	
	Éloignement	Acc.							1					
	Pas de port de documents d'identité ou de voyage	Acc.					2							
	Inscription au registre des étrangers	Acc.	1	13	7	5	6	1		6	8			2
	Reconnaissance fraudul. sans récompense/contrainte	Acc.									1			
	Sous-total		10	40	30	19	33	17	20	14	26	6	5	4
Trafic d'êtres humains		Acc.		4	3	5	9	3	7	2	1	1		
		Tent.				1	1							
		Sous-total		4	3	6	10	3	7	2	1	1		
Aide au séjour illégal		Acc.		1										
		Sous-total		1										
		Total	10	45	33	25	43	20	27	16	27	7	5	4



Environnement

			2000	2015	2016	2017	2018	2019	2020	2021	2022	2023	2024	2025
Déchets	Déchets par professionnel	Acc.		3		4		1	1		3	2	3	1
	Déchets par particulier	Acc.		29	26	29	25	20	23	14	9	50	33	9
	Déchets par personne indéterminée	Acc.	21											
	Non spécifié	Acc.	6											
	Sous-total		27	32	26	33	25	21	24	14	12	52	36	10
Autres que déchets	Urbanisme	Acc.	29	8	5	4	2	5	11	11	6	10	9	4
	Permis d'environnement	Acc.		1		1							1	
	Bruit	Acc.	1			1		1						
	Pollution de l'eau	Acc.	2											
	Pollution de l'air	Acc.											1	
	Autres nuisances en matière d'environnement	Acc.	3		2	2								
	Sous-total		35	9	7	8	2	6	11	11	6	10	11	4
Biodiversité / Faune et flore	Commerce et détention: législation CITES	Acc.								1				
	Bien-être animal	Acc.	9		2	2	1	2	3	2		3	3	2
	Protection de la nature	Acc.	2			1						2		
	Permis / autorisation animaux	Acc.			1									
	Destruction d'animaux	Acc.	1	1		1		2	1			2	1	
	Tent.				1			2						
	Sous-total		12	1	3	5	1	4	6	3		7	4	2
	Total		74	42	36	46	28	31	41	28	18	69	51	16



Armes et explosifs

			2000	2015	2016	2017	2018	2019	2020	2021	2022	2023	2024	2025
Détention illégale	Arme à feu	Acc.		15	5	8	5	5	2	2	2	2	4	
	Arme blanche ou non à feu	Acc.		1	3	1	5	4	1	2	1	1	1	1
	Munition	Acc.					1	2						
	Pièces/accessoires	Acc.									1			
	Non spécifié	Acc.	4											
	Sous-total		4	16	8	9	11	11	3	4	4	3	5	1
Port / transport illégal	Arme à feu	Acc.						1						1
	Arme blanche ou non à feu	Acc.				1	3		3	1	2			3
	Non spécifié	Acc.	2											
	Sous-total		2			1	3	1	3	1	2		4	
Autre	Mesures de sécurité	Acc.										1		
	Défaut signalement vol ou perte	Acc.									1			
	Import / export / transit à un usage militaire	Acc.			1									
	Non spécifié	Acc.	1											
	Sous-total		1			1					1	1		
	Total		7	16	8	11	14	12	6	5	7	4	9	1



Protection de la personne

			2000	2015	2016	2017	2018	2019	2020	2021	2022	2023	2024	2025
Discrimination	Incitation à la discrimination	Acc.												1
	Racisme et xénophobie	Acc.				1			1					
	Fondée sur son orientation sexuelle (homophobie)	Acc.			1						1			
	Autre discrimination	Acc.		1										
		Sous-total		1	1	1			1		1			1
Protection de la vie privée		Acc.	8	1	1									
		Sous-total	8	1	1									
Caméras de surveillance		Acc.										1		1
		Sous-total										1		1
Droit à l'image		Acc.			1	2			1			2		2
		Sous-total			1	2			1			2		2
Interdiction temporaire de résidence		Acc.									1			
		Sous-total									1			
Autres		Acc.				1								
		Sous-total				1								
		Total	8	2	3	4			2		2	3		4



Waasmunster

Infraction Lois spéciales

Hormones et dopage

		2000	2015	2016	2017	2018	2019	2020	2021	2022	2023	2024	2025
Détention	Acc.											1	
	Sous-total:											1	
Usage	Acc.	1											
	Sous-total:	1											
	Total:	1										1	

Sécurité privée

		2000	2015	2016	2017	2018	2019	2020	2021	2022	2023	2024	2025
Milices privées	Acc.				1								
	Sous-total:				1								
	Total:				1								

Protection de la jeunesse

		2000	2015	2016	2017	2018	2019	2020	2021	2022	2023	2024	2025
Législation sur l'obligation scolaire	Acc.		1	1			1						
	Sous-total:		1	1			1						
Législation sur la protection de la jeunesse	Acc.	1	32	27	34	15	21	24	15	16	23	20	13
	Sous-total:	1	32	27	34	15	21	24	15	16	23	20	13
Non spécifié	Acc.		1										
	Sous-total:		1										
	Total:	1	34	28	34	15	22	24	15	16	23	20	13



Code pénal social

		2000	2015	2016	2017	2018	2019	2020	2021	2022	2023	2024	2025
Harcèlement au travail	Acc.					1							
	Sous-total:					1							
Travail illégal	Acc.					1							
	Sous-total:					1							
Fraude sociale aux cotisations (travail au noir)	Acc.				1	1			2	2			
	Sous-total:				1	1			2	2			
Infr. contre foi publique en droit pénal social	Acc.											1	
	Sous-total:											1	
Escroquerie en droit pénal social	Acc.			3							1	1	
	Sous-total:			3							1	1	
	Total:			3	1	3			2	2	1	2	

Ivresse et alcool

		2000	2015	2016	2017	2018	2019	2020	2021	2022	2023	2024	2025
Ivresse publique	Acc.	5	5	5	8	3	9	2	7	7	3	7	4
	Sous-total:	5	5	5	8	3	9	2	7	7	3	7	4
	Total:	5	5	5	8	3	9	2	7	7	3	7	4

Registre de population

		2000	2015	2016	2017	2018	2019	2020	2021	2022	2023	2024	2025
	Acc.	13	18	27	16	20	6	4	17	6	3		3
	Sous-total:	13	18	27	16	20	6	4	17	6	3		3
	Total:	13	18	27	16	20	6	4	17	6	3		3



Carte d'identité

		2000	2015	2016	2017	2018	2019	2020	2021	2022	2023	2024	2025
Pas en possession	Acc.	8				1	1	1	1		1		
	Sous-total:	8				1	1	1	1		1		
Refus de présentation	Acc.	1					1			1			
	Sous-total:	1					1			1			
	Total:	9				1	2	1	1	1	1		

Santé publique

		2000	2015	2016	2017	2018	2019	2020	2021	2022	2023	2024	2025
Politique de la santé	Acc.		1					8					
	Sous-total:		1					8					
Législation médicaments	Acc.					1							
	Sous-total:					1							
Refus ou négligence respect mesures	Acc.							126	36				
	Sous-total:							126	36				
Non spécifié	Acc.		1										
	Sous-total:		1										
Autres	Acc.							4					
	Sous-total:							4					
	Total:		2			1		138	36				



Travail

		2000	2015	2016	2017	2018	2019	2020	2021	2022	2023	2024	2025
Règlement général protection du travail	Acc.	1					1		1				
	Sous-total:	1					1		1				
Commerce ambulant	Acc.			1									
	Sous-total:			1									
Infractions mesure interdiction professionnelle	Acc.				2	1							
	Sous-total:				2	1							
Fraude sociale aux cotisations (travail au noir)	Acc.	2											
	Sous-total:	2											
Autres	Acc.	1											
	Sous-total:	1											
	Total:	4		1	2	1	1		1				

Protection des revenus publics

		2000	2015	2016	2017	2018	2019	2020	2021	2022	2023	2024	2025
Taxe de circulation / TMC	Acc.						1						
	Sous-total:						1						
Non spécifié	Acc.							1					
	Sous-total:							1					
	Total:						1	1					

Législation économique

		2000	2015	2016	2017	2018	2019	2020	2021	2022	2023	2024	2025
Sociétés	Acc.	1	2	5	2	2	3	2	1	1		2	
	Sous-total:	1	2	5	2	2	3	2	1	1		2	
	Total:	1	2	5	2	2	3	2	1	1		2	



Pratiques commerciales

		2000	2015	2016	2017	2018	2019	2020	2021	2022	2023	2024	2025
Pratiques du marché et protection du consommateur	Acc.				1								
	Sous-total:				1								
Registre de commerce	Acc.								1				
	Sous-total:								1				
Non spécifié	Acc.				2								
	Sous-total:				2								
	Total:				3				1				

Autres lois spéciales

		2000	2015	2016	2017	2018	2019	2020	2021	2022	2023	2024	2025
Transport	Acc.	1		1		2						1	
	Sous-total:	1		1		2						1	
Dégradation involontaire câbles télécommunication	Acc.		2		4	1	3	1	4	2	3	1	1
	Sous-total:		2		4	1	3	1	4	2	3	1	1
Protection (pièce de l') uniforme policier	Acc.					1							
	Sous-total:					1							
Moyens de communications électroniques	Acc.									1			
	Sous-total:									1			
Autres	Acc.	5					1	1	1				
	Sous-total:	5					1	1	1				
	Total:	6	2	1	4	4	4	2	5	3	3	2	1

STATISTIQUES POLICIERES DE CRIMINALITE

LIEU DE PERPETRATION: COMMUNE

Waasmunster

***ANNEXE III: DETAIL
FIGURES CRIMINELLES / PHENOMENES***



Waasmunster

FC Vol moyen de transport

		2000	2015	2016	2017	2018	2019	2020	2021	2022	2023	2024	2025
Vol de voiture	Acc.	10	4	6	4	2	1	5	4	1	4		1
	Tent.	1			1								
	Total	11	4	6	5	2	1	5	4	1	4		1
Vol de moto	Acc.			1				1				1	
	Total			1				1				1	
Homejacking	Acc.	1								1			
	Total	1								1			
Vol dans les garages	Acc.	1			1	1							
	Total	1			1	1							
Vol de vélomoteur	Acc.	3		2	3	1	1	2	1			1	
	Tent.	1										1	
	Total	4		2	3	1	1	2	1			2	
Vol de vélo	Acc.	24	22	15	11	13	11	3	6	8	9	13	4
	Tent.						1				1		
	Total	24	22	15	11	13	12	3	6	8	10	13	4



FC Cambriolage

		2000	2015	2016	2017	2018	2019	2020	2021	2022	2023	2024	2025
Cambriolage dans habitation	Acc.	51	32	24	27	34	23	8	14	36	31	26	5
	Tent.	44	35	16	30	11	18	8	8	20	22	16	7
	Total	95	67	40	57	45	41	16	22	56	53	42	12
Cambriolage ds entreprise ou commerce	Acc.	9	8	4	9	8	6	3	2	2	1	2	2
	Tent.	1	6	6	5	4	1	1		1	1		1
	Total	10	14	10	14	12	7	4	2	3	2	2	3
Cambriolage ds service public ou bâtiment administ	Acc.	1	6	6	5	2	1		1	1	2	1	1
	Tent.		3	1		1	1			1		1	
	Total	1	9	7	5	3	2		1	2	2	2	1
Cambriolage dans bâtiment (total)	Acc.	61	46	34	41	43	30	11	17	39	34	29	8
	Tent.	45	44	23	34	16	20	9	8	22	23	17	8
	Total	106	90	57	75	59	50	20	25	61	57	46	16

FC Vol autre

		2000	2015	2016	2017	2018	2019	2020	2021	2022	2023	2024	2025
Vol à main armée	Acc.	3	1	1				6	1	1	1		1
	Tent.	1						1					
	Total	4	1	1				7	1	1	1		1
Vol avec violence sans arme	Acc.	7			2	5	2	4		5	1	2	4
	Tent.	5	1	2	1	2			1	1	1	2	1
	Total	12	1	2	3	7	2	4	1	6	2	4	5
Vol dans ou sur un véhicule	Acc.	21	23	32	36	22	29	17	14	6	10	8	7
	Tent.	4	4	2	5	5	2	3	3	2	6	1	1
	Total	25	27	34	41	27	31	20	17	8	16	9	8
Vol d'armes et explosifs	Acc.	3	2	4		1	3		1	1	1	1	1
	Tent.												
	Total	3	2	4		1	3		1	1	1	1	1
Arrachage de sac à main	Acc.					1							
	Tent.												
	Total					1							



FC Vol autre

		2000	2015	2016	2017	2018	2019	2020	2021	2022	2023	2024	2025
Vol à l'arraché	Acc.				1	2		1					
	Total				1	2		1					
Vol à la tire	Acc.	1	3	1	3	2	1		2	2		1	1
	Total	1	3	1	3	2	1		2	2		1	1
Vol à l'étalage	Acc.	1	6	4	2	2	3	3	8	21	16	26	14
	Total	1	6	4	2	2	3	3	8	21	16	26	14
Vol par ruse	Acc.	3		2	1	1	3	3	1		1	1	
	Tent.	1				1	1						
	Total	4		2	1	2	4	3	1		1	1	
Vol de métaux	Acc.	1		1	1	1	1	1	1		2	4	1
	Total	1		1	1	1	1	1	1		2	4	1
Vol sur les chantiers	Acc.	5	1		1		5	5	2	2	4	4	
	Total	5	1		1		5	5	2	2	4	4	
Home-invasion	Acc.							1					
	Tent.				1								
	Total				1			1					
Vol d'animaux	Acc.	1	1	2	3		1		1	1	1	1	
	Total	1	1	2	3		1		1	1	1	1	
Vol de cargaison	Acc.		3	2	6	4	12	5	3		1	3	
	Tent.		3			2	1	1	1				1
	Total		6	2	6	6	13	6	4		1	3	1



Criminalité ICT

		2000	2015	2016	2017	2018	2019	2020	2021	2022	2023	2024	2025
Fraude de cartes de paiements	Acc.		1	4		1	1	2		3	1		
	Total		1	4		1	1	2		3	1		
Phishing	Acc.				2	9	6	10	9	14	10	6	4
	Tent.							1	5	1			1
	Total				2	9	6	11	14	15	10	6	5
Ransomware	Tent.			1									
	Total			1									
Skimming	Acc.			1						1			
	Total			1						1			

FC Autre

		2000	2015	2016	2017	2018	2019	2020	2021	2022	2023	2024	2025
Violence contre les métiers d'intérêt général	Acc.	1	2	1			3		1				
	Total	1	2	1			3		1				
Graffiti	Acc.		2	1	3	3	2	2			2	1	3
	Total		2	1	3	3	2	2			2	1	3
Dégradation de voiture	Acc.	10	29	30	23	17	23	25	21	14	17	18	7
	Total	10	29	30	23	17	23	25	21	14	17	18	7
Rixe au couteau	Acc.											1	1
	Tent.									1			
	Total									1		1	1



PH Violence intrafamiliale (VIF)

		2000	2015	2016	2017	2018	2019	2020	2021	2022	2023	2024	2025
VIF: physique, dans le couple	Acc.	5	27	17	13	15	13	9	12	14	10	13	9
	Total	5	27	17	13	15	13	9	12	14	10	13	9
VIF: physique, envers des descendants	Acc.		2		2		6	1	2	2			1
	Tent.		1										
	Total		3		2		6	1	2	2			1
VIF: physique, envers d'autres membres	Acc.	13	4	4	5	3	1	1	4	4	3	4	1
	Tent.		1										
	Total	13	5	4	5	3	1	1	4	4	3	4	1
VIF: sexuelle, dans le couple	Acc.			2									
	Total			2									
VIF: sexuelle, envers des descendants	Acc.		1	1					1				
	Total		1	1					1				
VIF: sexuelle, envers d'autres membres	Acc.		1						1				
	Total		1						1				
VIF: psychique, dans le couple	Acc.	9	20	31	4	17	16	13	10	8	14	4	4
	Total	9	20	31	4	17	16	13	10	8	14	4	4
VIF: psychique, envers des descendants	Acc.		1	2		1			1		1		
	Total		1	2		1			1		1		
VIF: psychique, envers d'autres membres	Acc.		3	3	1	1		1	1	2	1	1	1
	Total		3	3	1	1		1	1	2	1	1	1
VIF: économique, dans le couple	Acc.		3	1	1	1	2		1	4			
	Total		3	1	1	1	2		1	4			
VIF: économique, envers d'autres membres	Acc.	6	2	2	3	3	2	1		9	1		
	Total	6	2	2	3	3	2	1		9	1		



PH Hormones et dopage

		2000	2015	2016	2017	2018	2019	2020	2021	2022	2023	2024	2025
Dopage humain	Acc.				1							1	
	Tent.			1									
	Total			1	1							1	
Engraissement illégal	Acc.	1											
	Total	1											

PH Drogues

		2000	2015	2016	2017	2018	2019	2020	2021	2022	2023	2024	2025
Vente de cocaïne	Acc.			1	1	2	1		1	1			
	Total			1	1	2	1		1	1			
Import-export de cocaïne	Acc.				1							1	
	Total				1							1	
Production de drogues synthétiques	Acc.							1					
	Total							1					
Import-export de drogues synthétiques	Acc.	1				1				1		1	
	Total	1				1				1		1	
Vente de drogues synthétiques	Acc.		2	2	1	1	2				1	1	
	Total		2	2	1	1	2				1	1	
Production de cannabis (culture)	Acc.		3	2	2	3	1	1	1	1			
	Total		3	2	2	3	1	1	1	1			
Import-export de cannabis en grande quantité	Acc.					1							
	Total					1							
Import-export d'héroïne	Acc.				1								
	Total				1								
Vente-traffic d'héroïne	Acc.				1								
	Total				1								



PH Trafic d'armes

		2000	2015	2016	2017	2018	2019	2020	2021	2022	2023	2024	2025
Commerce et production d'arme à feu et mun.	Acc.				1								
	Total				1								

PH Traite des êtres humains

		2000	2015	2016	2017	2018	2019	2020	2021	2022	2023	2024	2025
TEH - exploitation économique	Acc.				1								
	Total				1								
TEH - exploitation sexuelle	Acc.							4					
	Total							4					

PH Violence dans l'espace public

		2000	2015	2016	2017	2018	2019	2020	2021	2022	2023	2024	2025
Violence physique (transport public)	Acc.						1						
	Total						1						
Violence physique (voie publique)	Acc.	4	6	16	12	7	8	11	8	9	7	5	4
	Tent.							1	1	2		1	1
	Total	4	6	16	12	7	8	12	9	11	7	6	5
Violence physique (autre endroit public)	Acc.	1		1		1		2				2	
	Total	1		1		1		2				2	
Violence physique (endroit accessible au public)	Acc.	6	6	5	1	2	4	2	2	5		4	4
	Total	6	6	5	1	2	4	2	2	5		4	4
Violence sexuelle (voie publique)	Acc.			1	1	1	3			1			
	Total			1	1	1	3			1			
Violence sexuelle (autre endroit public)	Acc.	1				1			2	1	1	1	
	Total	1				1			2	1	1	1	
Violence sexuelle (endroit accessible au public)	Acc.	2		4	3	1		1	4				1
	Total	2		4	3	1		1	4				1



PH Violence dans l'espace public

		2000	2015	2016	2017	2018	2019	2020	2021	2022	2023	2024	2025
Violence psychique (transport public)	Acc.				1								
	Total				1								
Violence psychique (voie publique)	Acc.	16	9	18	10	4	12	10	7	6	9	8	
	Total	16	9	18	10	4	12	10	7	6	9	8	
Violence psychique (autre endroit public)	Acc.	1	1					2	1		1		2
	Total	1	1					2	1		1		2
Violence psychique (endroit accessible au public)	Acc.	3	1	3	3	3	5	1	3	3	5	2	1
	Total	3	1	3	3	3	5	1	3	3	5	2	1
Vol à main armée (voie publique)	Acc.							3			1		1
	Total							3			1		1
Vol à main armée (autre endroit public)	Acc.			1				1		1			
	Tent.							1					
	Total			1				2		1			
Vol à main armée (endroit accessible au public)	Acc.	1							1				
	Total	1							1				
Vol avec violence sans arme (voie publique)	Acc.	5				1	1	1					1
	Tent.	1		1							1		
	Total	6		1		1	1	1			1		1
Vol avec violence sans arme (autre endroit public)	Acc.	2											1
	Total	2											1
Vol avec violence sans arme (endr. acces. au pub.)	Acc.				1	1	1	1		1			
	Tent.									1			
	Total				1	1	1	1		2			



PH Autre

		2000	2015	2016	2017	2018	2019	2020	2021	2022	2023	2024	2025
Faux policiers	Acc.					1		1					
	Total					1		1					
Cyberharcèlement	Acc.	3			5	1	4	2	5	4	5		
	Total	3			5	1	4	2	5	4	5		
Fraude à l'identité	Acc.	3	5	3	3	1	5	5	9	7	7	4	8
	Tent.							1					
	Total	3	5	3	3	1	5	6	9	7	7	4	8

STATISTIQUES POLICIERES DE CRIMINALITE

LIEU DE PERPETRATION: COMMUNE

Waasmunster

***ANNEXE IV: FAITS ENREGISTRES
NON CRIMINELS***



Waasmunster

Faits non criminels

Maladies / Décès / Disparition

	2000	2015	2016	2017	2018	2019	2020	2021	2022	2023	2024	2025
Suicide	1	9	9	5	5	3	2	3	4	2	2	2
Personne malade	6	10	4	10	3	10	6	7	8	4	7	6
Décès suspect		1	3	5	1	1		1	1		4	
Décès naturel	3	2	1	1	1	4	1					
Disparition (personne disparue)	11	9	2	4	1	2	2	1	1		2	1
Accident (sauf roulage)	2	10	8	9	5	4	2	1	1	1	2	2
Total	23	41	27	34	16	24	13	13	15	7	17	11

Appels

	2000	2015	2016	2017	2018	2019	2020	2021	2022	2023	2024	2025
Alarme	59											
Appels	7				1		1			1		
Total	66				1		1			1		

Problèmes sociaux

	2000	2015	2016	2017	2018	2019	2020	2021	2022	2023	2024	2025
Différends familiaux	23	34	31	20	9	16	12	7	3	11	13	6
Différend (pas de coups)	8	24	18	13	12	9	6	4	3	4	6	3
Affaire civile	2	5	8	4	5	5	4	4	2	5	5	5
Protection de la jeunesse	8	46	33	29	39	25	27	24	28	92	50	44
Autres	6	6	2	9	3	1	4	4	1	2	5	2
Total	47	115	92	75	68	56	53	43	37	114	79	60



Catastrophes

	2000	2015	2016	2017	2018	2019	2020	2021	2022	2023	2024	2025
Eboulement	1											
Dégâts tempête		2	1		1	2	1	1	2			
Problèmes causés par l'eau				1								
Autres	2											
Total	3	2	1	1	1	2	1	1	2			

Ordre public

	2000	2015	2016	2017	2018	2019	2020	2021	2022	2023	2024	2025
Troubles	1	1	2		1	3	1			3	2	1
Autres										1		
Total	1	1	2		1	3	1			4	2	1

Agissements suspects

	2000	2015	2016	2017	2018	2019	2020	2021	2022	2023	2024	2025
	16	1	4	7	4	5	2	1	2		3	
Total	16	1	4	7	4	5	2	1	2		3	

Objets trouvés

	2000	2015	2016	2017	2018	2019	2020	2021	2022	2023	2024	2025
	39	25	25	29	19	25	7	1		1	1	
Total	39	25	25	29	19	25	7	1		1	1	

Objets perdus

	2000	2015	2016	2017	2018	2019	2020	2021	2022	2023	2024	2025
	31	256	250	281	267	141	157	142	168	158	161	88
Total	31	256	250	281	267	141	157	142	168	158	161	88



Autres non-infractions

	2000	2015	2016	2017	2018	2019	2020	2021	2022	2023	2024	2025
Ordonnance de capture									1			
Non-respect des conditions		3				1	3	1	3	1	2	4
Procès-verbal d'information	14	3	3	3	6	2	4	1	2	3	4	
Notification		15	10	7	3	9	12	18	12	7	11	7
Dégradation involontaire câbles (non-télécom)			5	7	4			1	1	1		1
Demande signalement surveillance électronique								2	16	7	17	1
Fonction de contrôle armes							2	6	8	4	3	13
Autres non infractions	4											
Total	18	21	18	17	13	12	21	29	43	23	37	26