

STATISTIQUES POLICIERES DE CRIMINALITE

LIEU DE PERPETRATION: COMMUNE

Temse

2000 - 1er Semestre 2025

Police fédérale - DGRIDRIIBIPOL

STATISTIQUES POLICIERES DE CRIMINALITE

LIEU DE PERPETRATION: COMMUNE

Temse

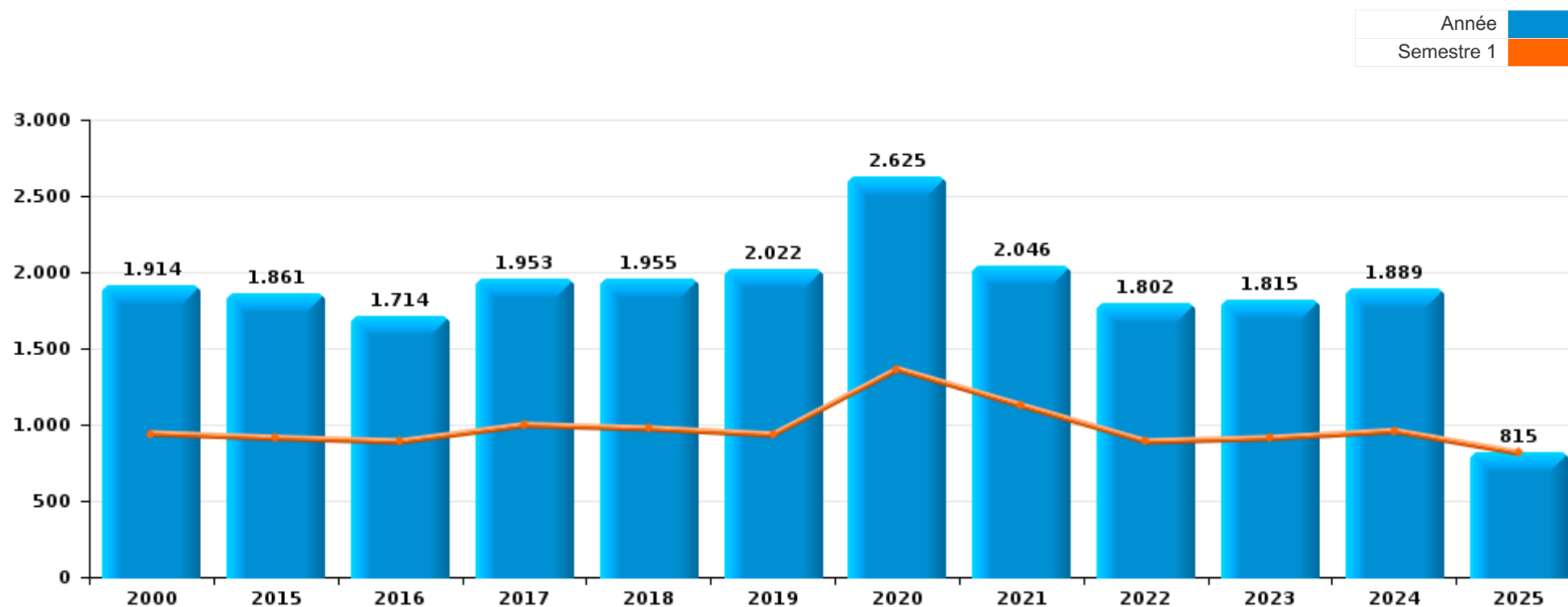
PARTIE I : INFRACTIONS JUDICIAIRES

CRIMINALITE ENREGISTREE COMMISE AU NIVEAU DE LA COMMUNE



Temse

	2000	2015	2016	2017	2018	2019	2020	2021	2022	2023	2024	2025
Nombre total des délits	1.914	1.861	1.714	1.953	1.955	2.022	2.625	2.046	1.802	1.815	1.889	815



FPF/DGR/DRI/BIPOL - Statistiques policières de criminalité (date de clôture: 31/10/2025)

Les données pour les années 2001 jusqu'à 2014 ne sont plus publiées mais restent disponibles sur demande auprès du service BIPOL.

Les données pour 2025 ne concernent que le 1er semestre.



Temse

	2000	2015	2016	2017	2018	2019	2020	2021	2022	2023	2024	2025
Vol et extorsion	677	584	448	471	402	481	379	343	344	334	315	137
Dégradation de la propriété	326	242	235	295	280	243	238	182	169	177	155	57
Infr. contre l'intégrité physique	154	176	206	214	225	241	223	210	201	201	218	75
Fraude	123	126	100	107	133	170	220	247	221	237	234	76
Drogues	31	85	100	145	141	99	125	115	98	74	92	30
Protection de la jeunesse	16	88	77	100	88	100	97	94	111	101	137	83
Infr. contre la sécurité publique	106	72	76	107	56	99	76	72	62	91	95	39
Environnement	150	64	49	66	100	90	132	85	70	57	53	13
Santé publique		2	5		3	2	641	205	5	1		1
Infr. contre autres valeurs morales et sentiments	49	60	61	63	69	63	54	72	87	103	87	33
Criminalité informatique		35	36	31	96	104	120	97	72	61	68	61
Registre de population	31	78	72	69	90	68	49	35	54	83	88	55
Infr. contre la famille	66	48	18	27	26	22	39	36	71	28	33	22
Infr. contre la foi publique	35	27	27	36	51	27	25	30	32	51	32	25
Infr. contre les mœurs	34	22	35	37	31	36	37	29	30	42	45	19
Législation sur les étrangers	20	14	24	22	26	16	39	46	28	43	80	23
Armes et explosifs	7	23	18	40	36	39	28	39	43	26	46	21
Ivresse et alcool	22	32	34	31	38	43	23	25	24	25	35	14
Infr. contre l'autorité publique	18	8	27	33	12	28	36	22	24	24	23	11
Autres lois spéciales	5	21	16	13	7	8	12	19	17	18	14	6
Législation économique		32	19	15	13	6	4	9	7	12	6	1
Protection de la personne	10	8	2	6	9	13	8	8	6	8	9	6
Code pénal social	2	1	11	9	13	6	8	8	9	9	8	4
Travail	2	4	3	6	2	4	5	7	7	3	3	2
Infr. contre la liberté individuelle	1	4	1	3	2	3	2	3	3	2	6	1
Hormones et dopage			6	3	3	6	1	3	2	1		
Contravention Code pénal	20	1		1								
Carte d'identité	2	1	2	2		2	1	1	4	1	1	
Pratiques commerciales	4	1	1		1		2				1	
Traite des êtres humains			4		1				1		3	
Protection des revenus publics	2					1	1	3		1		
Exercice illégal de l'autorité publique			1		1			1				
Infr. contre la Sécurité de l'Etat		2		1								
Infr. relative au statut juridique de l'enfant						2						
Marchand de sommeil										1	1	
Législation sur les élections											1	
Sécurité privée	1											
Sous-total	1.914	1.861	1.714	1.953	1.955	2.022	2.625	2.046	1.802	1.815	1.889	815
Contravention règlement policier local		55	44	85	70	92	77	134	91	98	141	63
Sous-total		55	44	85	70	92	77	134	91	98	141	63
Total	1.914	1.916	1.758	2.038	2.025	2.114	2.702	2.180	1.893	1.913	2.030	878

FPF/DGR/DRI/BIPOL - Statistiques policières de criminalité (date de clôture: 31/10/2025)

Les données pour les années 2001 jusqu'à 2014 ne sont plus publiées mais restent disponibles sur demande auprès du service BIPOL.

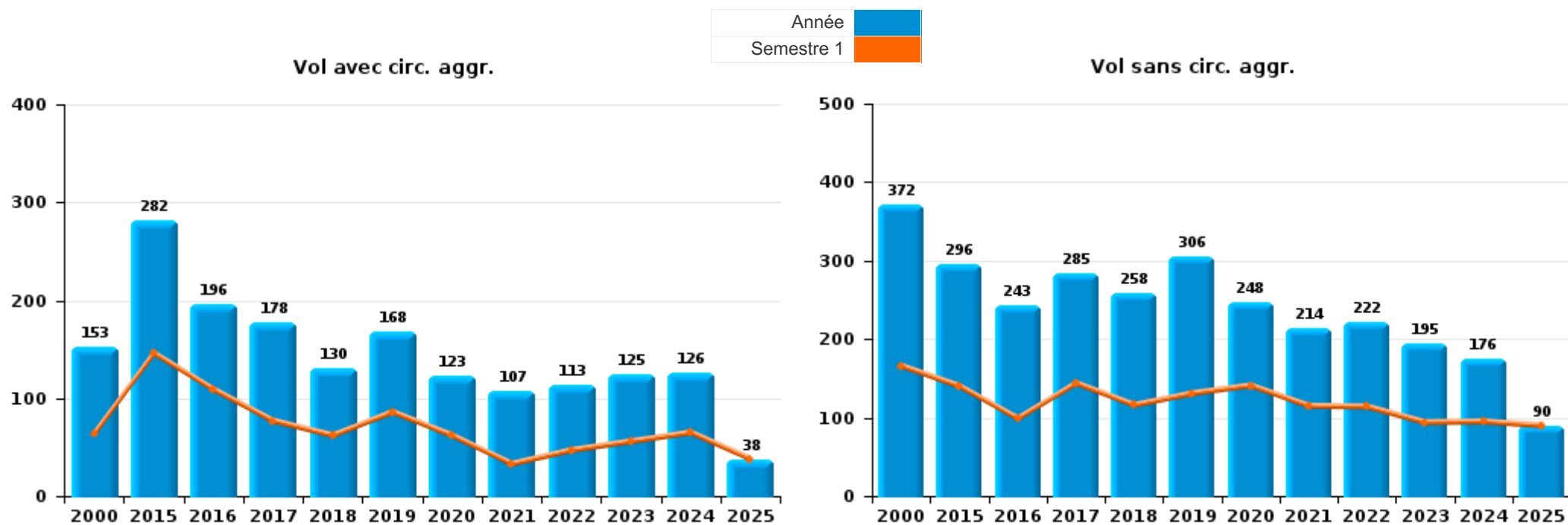
Les données pour 2025 ne concernent que le 1er semestre.



I.1. Catégorie des infractions : Vol et extorsion (top 5 des infractions au niveau national 2024)

Temse

	2000	2015	2016	2017	2018	2019	2020	2021	2022	2023	2024	2025
Vol sans circ. aggr.	372	296	243	285	258	306	248	214	222	195	176	90
Vol avec circ. aggr.	153	282	196	178	130	168	123	107	113	125	126	38
Vol non spécifié	148	2	1	3	2	1	1			1	2	1
Extorsion	4	4	8	5	12	6	7	22	9	13	11	8
Total	677	584	448	471	402	481	379	343	344	334	315	137





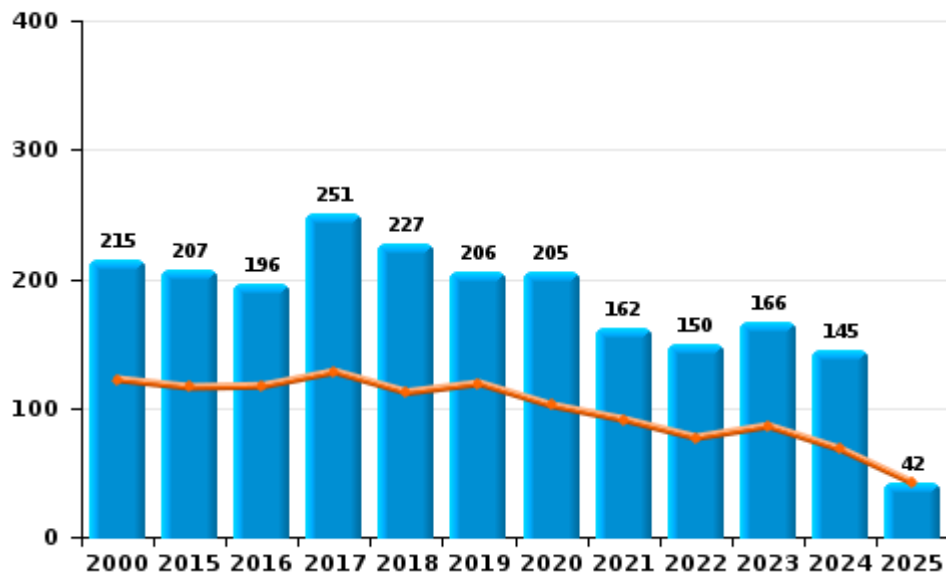
I.2. Catégorie des infractions : Dégradation de la propriété (top 5 des infractions au niveau national 2024)

Temse

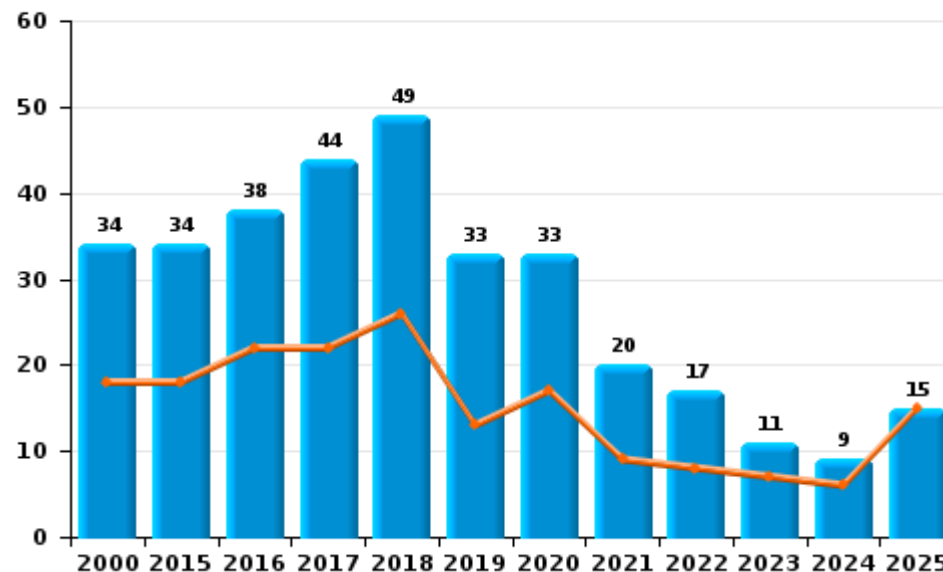
	2000	2015	2016	2017	2018	2019	2020	2021	2022	2023	2024	2025
Vandalisme	215	207	196	251	227	206	205	162	150	166	145	42
Incendie involontaire	29	30	30	31	31	19	15	8	3	6	5	5
Incendie volontaire	5	4	8	13	18	14	18	12	14	5	4	10
Destruction, dénaturation, dégradation	75	1	1		4	3			2		1	
Destruction par explosion volontaire	2					1						
Total	326	242	235	295	280	243	238	182	169	177	155	57

Année ■
Semestre 1 ■

Vandalisme



Incendie

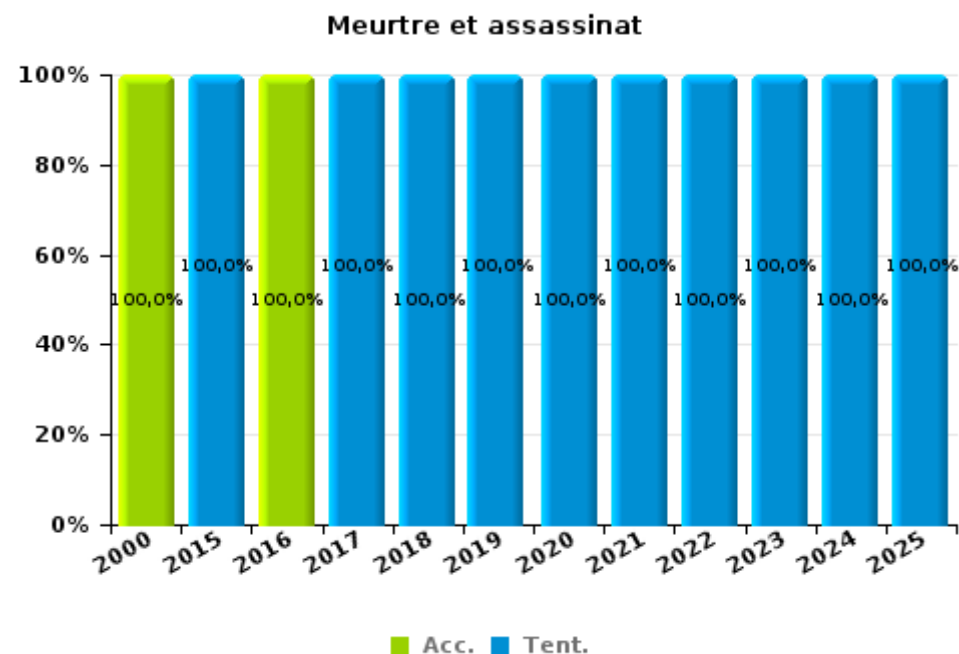
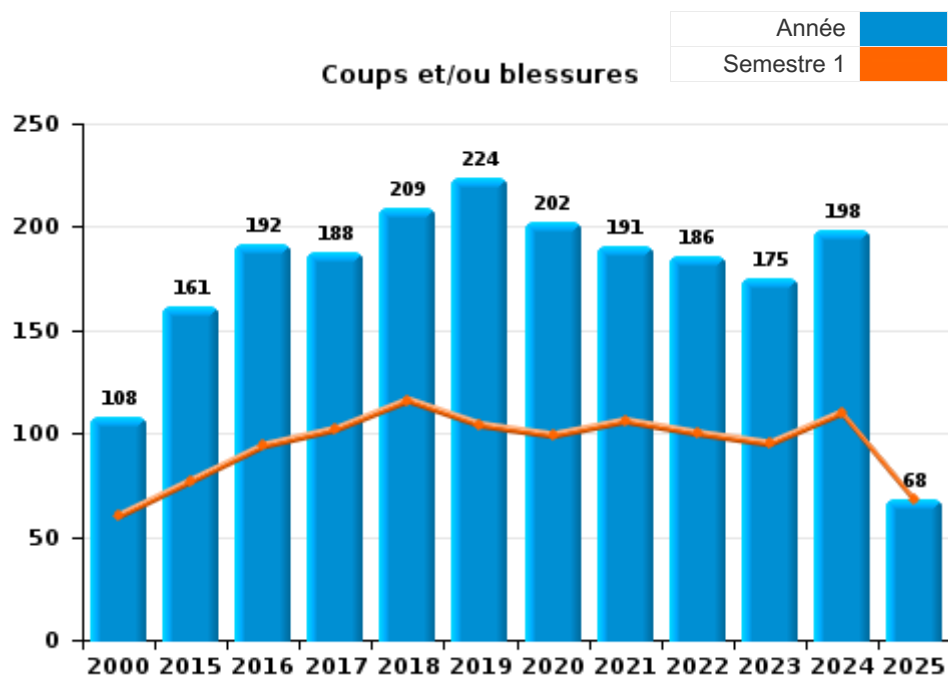




I.3. Catégorie des infractions : Infr. contre l'intégrité physique (top 5 des infractions au niveau national 2024)

Temse

	2000	2015	2016	2017	2018	2019	2020	2021	2022	2023	2024	2025
Coups et/ou blessures	108	161	192	188	209	224	202	191	186	175	198	68
Autres	45	12	13	23	15	14	18	15	14	22	15	4
Meurtre et assassinat	1	3	1	3	1	3	3	4	1	4	5	3
Total	154	176	206	214	225	241	223	210	201	201	218	75





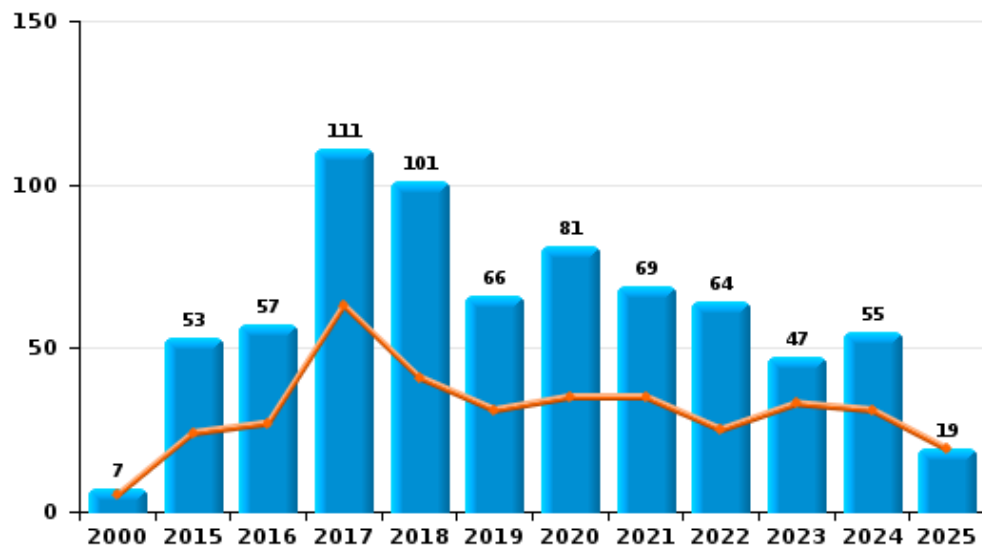
I.4. Catégorie des infractions : Drogues (top 5 des infractions au niveau national 2024)

Temse

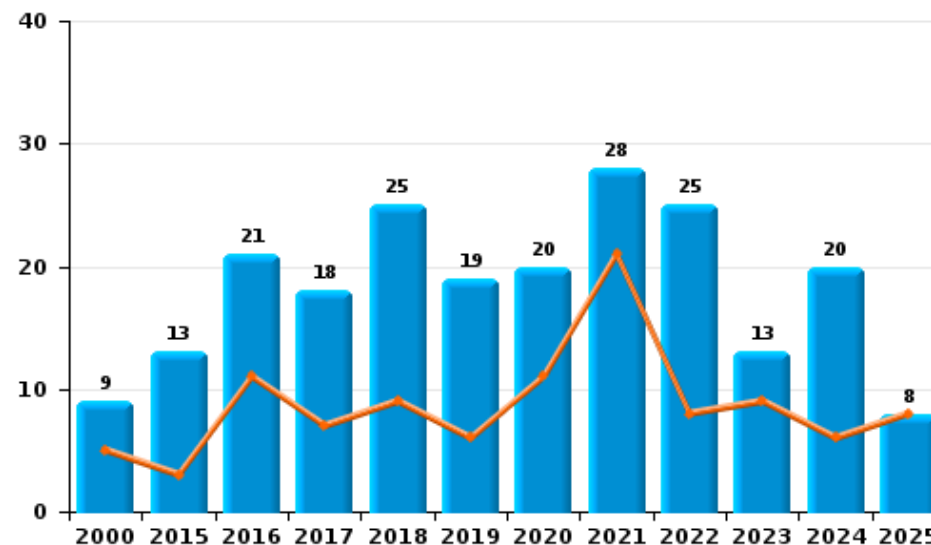
	2000	2015	2016	2017	2018	2019	2020	2021	2022	2023	2024	2025
Détention	7	53	57	111	101	66	81	69	64	47	55	19
Commerce	9	13	21	18	25	19	20	28	25	13	20	8
Fabrication	4	10	5	3	7	5	9	10	6	3	6	
Usage	6	4	9	7	4	1	12	4		4	6	2
Importation et exportation	3	4	6	4	3	3	2		2	6		
Autres	2	1	2	2	1	5	1	4	1	1	3	
Protoxyde d'azote (gaz hilarant)											2	1
Total	31	85	100	145	141	99	125	115	98	74	92	30



Détention



Commerce





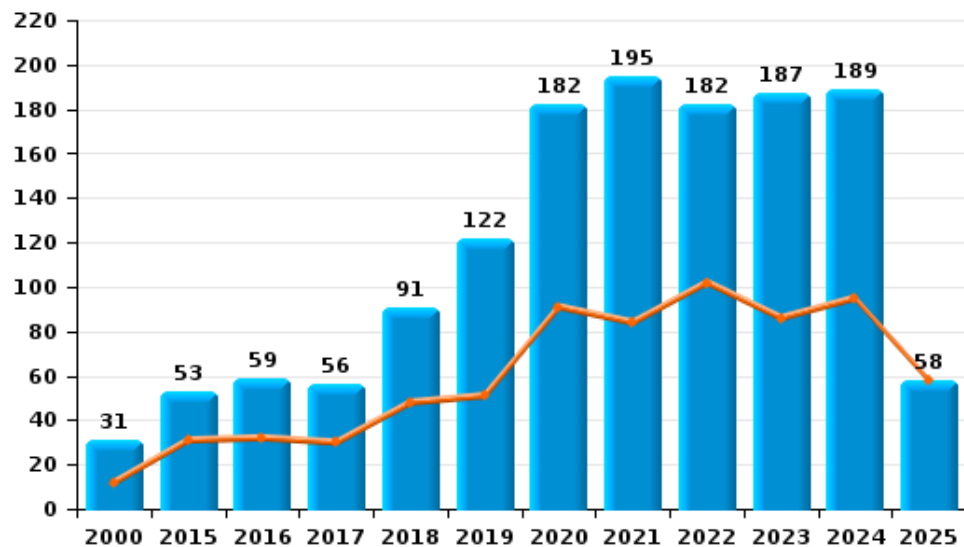
I.5. Catégorie des infractions : Fraude (top 5 des infractions au niveau national 2024)

Temse

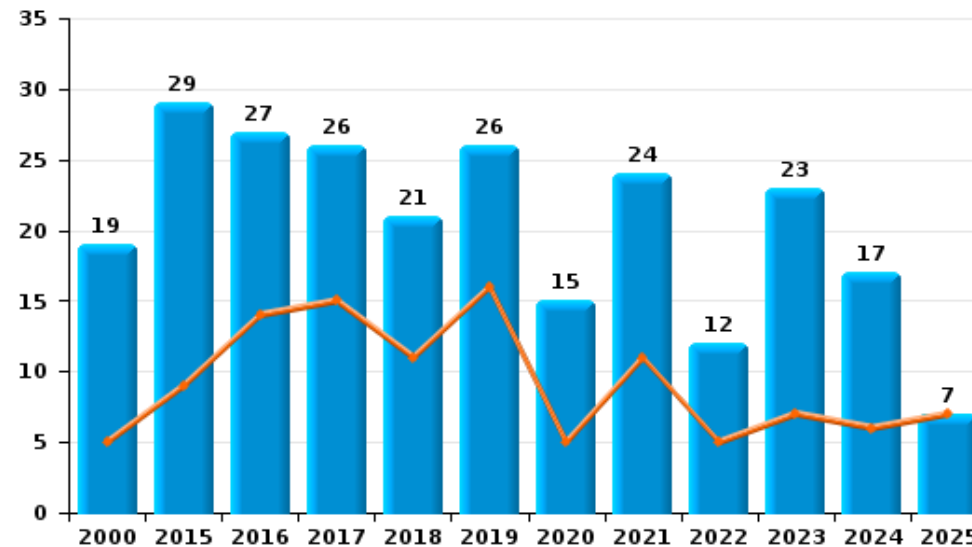
	2000	2015	2016	2017	2018	2019	2020	2021	2022	2023	2024	2025
Escroquerie	31	53	59	56	91	122	182	195	182	187	189	58
Abus de confiance et infr. apparentées	19	29	27	26	21	26	15	24	12	23	17	7
Détournement et destruction frauduleuse	40	16	5	9	5	4	7	8	10	8	6	3
Fraudes: Autres	13	2	1	4	9	9	7	14	12	13	12	7
Infr. liées à l'insolvabilité		19	5	8	2	3	1	2		2	7	
Grivèlerie	11	4	2	2	4	2	4	2	3	2	2	1
Recel	9	3	1	2	1	4	4	2	2	2	1	
Total	123	126	100	107	133	170	220	247	221	237	234	76



Escroquerie



Abus de confiance et infr. apparentées



FPF/DGR/DRI/BIPOL - Statistiques policières de criminalité (date de clôture: 31/10/2025)

Les données pour les années 2001 jusqu'à 2014 ne sont plus publiées mais restent disponibles sur demande auprès du service BIPOL.

Les données pour 2025 ne concernent que le 1er semestre.

STATISTIQUES POLICIERES DE CRIMINALITE

LIEU DE PERPETRATION: COMMUNE

Temse

PARTIE II : FIGURES CRIMINELLES / PHENOMENES



Temse

FC Vol moyen de transport

	2000	2015	2016	2017	2018	2019	2020	2021	2022	2023	2024	2025
Vol de voiture	26	17	6	5	2	5	4	5	5	5	6	5
Vol de moto	1	1	4	1		2	1	2				
Carjacking		1										
Homejacking	1	1										
Vol dans les garages	1	1	1	1								
Vol de vélomoteur	32	15	8	16	4	11	5	2	9	7	5	
Vol de vélo	132	82	68	64	62	56	37	34	32	39	36	13

FC Cambriolage

	2000	2015	2016	2017	2018	2019	2020	2021	2022	2023	2024	2025
Cambriolage dans habitation	115	142	101	98	68	97	57	51	63	66	65	18
Cambriolage ds entreprise ou commerce	55	41	15	33	18	12	14	16	8	13	15	4
Cambriolage ds service public ou bâtiment administ	10	9	5	4	6	16	5	7	1	5	8	3
Vol au bélier				1								1
Cambriolage dans bâtiment (total)	179	192	121	135	92	125	76	74	72	84	88	25



FC Vol autre

	2000	2015	2016	2017	2018	2019	2020	2021	2022	2023	2024	2025
Vol à main armée	12	3	6	7	3	3	5	1	3	2	2	2
Vol avec violence sans arme	10	11	17	17	23	14	13	24	15	14	15	9
Vol dans ou sur un véhicule	71	66	66	27	37	43	49	12	23	27	32	14
Vol d'armes et explosifs	3	5	1	2	2	2	1			2	1	
Steaming		2										
Arrachage de sac à main		1			1							
Vol à l'arraché	2	1	1	3	8	9	9	2	5	2	4	1
Vol à la tire	10	10	10	16	3	4	11	7	4	10	5	5
Vol à l'étalage	14	46	24	32	33	52	46	54	65	38	14	24
Vol par ruse	14	14	18	10	17	20	9	12	7	2	3	3
Vol de métaux	1	3	3	4		2	3	1	2	6	4	1
Vol sur les chantiers	10	1	6	7	6	6	5	6	7	4	2	1
Home-invasion						1					1	
Vol d'animaux	1	2	3	2		2	4		2			
Vol de cargaison		1	1			2				1		

Criminalité ICT

	2000	2015	2016	2017	2018	2019	2020	2021	2022	2023	2024	2025
Fraude de cartes de paiements		6	3	2	11	14	10	4	4	6	4	2
Phishing		1	2	2	6	8	8	13	5	1	10	9
Ransomware			1	1	2		1	18	4		2	
Shouldersurfing							1					
Skimming		1			8	6	2		1	3		



FC Autre

	2000	2015	2016	2017	2018	2019	2020	2021	2022	2023	2024	2025
Violence contre les métiers d'intérêt général	2	1	8	5	5	3	4	5	2	7	4	
Viol collectif		1					1				1	
Graffiti			4	8	8	6	1	4	12	5	3	2
Dégradation de voiture	23	97	94	99	84	101	95	70	50	78	67	24
Rixe au couteau					1	1	6	2	1	1	1	

PH Violence intrafamiliale (VIF)

	2000	2015	2016	2017	2018	2019	2020	2021	2022	2023	2024	2025
VIF: physique, dans le couple	20	57	77	67	83	89	95	94	88	75	100	29
VIF: physique, envers des descendants	1	12	8	12	17	18	9	11	10	14	16	7
VIF: physique, envers d'autres membres	17	5	11	19	24	26	30	20	13	13	15	6

VIF: sexuelle, dans le couple		1	1			1		1		1		1
VIF: sexuelle, envers des descendants	4	1	1	2	1	1	4					
VIF: sexuelle, envers d'autres membres				1		1				1		1

VIF: psychique, dans le couple	57	49	33	29	36	37	50	45	82	37	43	31
VIF: psychique, envers des descendants			2	3	4	4	6	6	5	9	1	5
VIF: psychique, envers d'autres membres		1		10	4	4	7	2	3	8	2	7

VIF: économique, dans le couple	1	7	8	8	9	7	7	5	4	3	4	1
VIF: économique, envers des descendants					1	1						
VIF: économique, envers d'autres membres	13	9	6	9	3	2	3	4	4	2	4	1

PH Hormones et dopage

	2000	2015	2016	2017	2018	2019	2020	2021	2022	2023	2024	2025
Dopage humain			6	4	3	6	1	3	2	1		
Engraissement illégal		1			1			1	2			



PH Drogues

	2000	2015	2016	2017	2018	2019	2020	2021	2022	2023	2024	2025
Vente de cocaïne		5	5	6	7	6	8	4	9	5	10	4
Import-export de cocaïne					1				1	2		
Production de drogues synthétiques			1				1	2			1	
Import-export de drogues synthétiques			2		1							
Vente de drogues synthétiques	1	3	2		5	2	1	4	4	2	1	1
Production de cannabis (culture)	1	3	2	1	2	2	3	2	3	1	3	
Vente de cannabis en grande quantité			1									
Vente-traffic d héroïne			1									

PH Trafic d'armes

	2000	2015	2016	2017	2018	2019	2020	2021	2022	2023	2024	2025
Commerce et production d'arme à feu et mun.					1	1			1	1	3	
Commerce et production d'arme non à feu					2				1			

PH Traite des êtres humains

	2000	2015	2016	2017	2018	2019	2020	2021	2022	2023	2024	2025
TEH - exploitation économique					1						2	
TEH - exploitation sexuelle			5	1	2	1	1	1	1		2	



PH Violence dans l'espace public

	2000	2015	2016	2017	2018	2019	2020	2021	2022	2023	2024	2025
Violence physique (transport public)	1	2		1	7	4	2	2	2	2	2	1
Violence physique (voie publique)	44	43	60	62	48	60	60	48	60	44	49	21
Violence physique (autre endroit public)	3	4	4	9	1	3	4	6	1	2	4	
Violence physique (endroit accessible au public)	19	23	14	22	23	21	11	9	12	15	13	3
Violence sexuelle (transport public)				2	1	1			1	2	2	
Violence sexuelle (voie publique)	13		1	7	2	5	3	3	2	4	2	1
Violence sexuelle (autre endroit public)	2	1	1	1		2	1	3	1		1	
Violence sexuelle (endroit accessible au public)	3	1		2	3	2	2	6	1		5	
Violence psychique (transport public)		2	2	2	3		1	1			3	
Violence psychique (voie publique)	33	39	32	44	37	41	45	34	39	44	38	14
Violence psychique (autre endroit public)	10	2	8	6	2	8	4	3	8	9	1	5
Violence psychique (endroit accessible au public)	19	11	7	12	11	13	13	9	7	15	6	2
Vol à main armée (voie publique)	4	2	2		2		1		1	1		
Vol à main armée (autre endroit public)			1				1					1
Vol à main armée (endroit accessible au public)	5	1	3	4			2	1				
Vol avec violence sans arme (transport public)			2				1					
Vol avec violence sans arme (voie publique)		4	7	6	8	3	5	3	5	3	2	2
Vol avec violence sans arme (autre endroit public)	1			1					1			
Vol avec violence sans arme (endr. acces. au pub.)	2	2	2	5	1	4	2	4		3	2	1

PH Autre

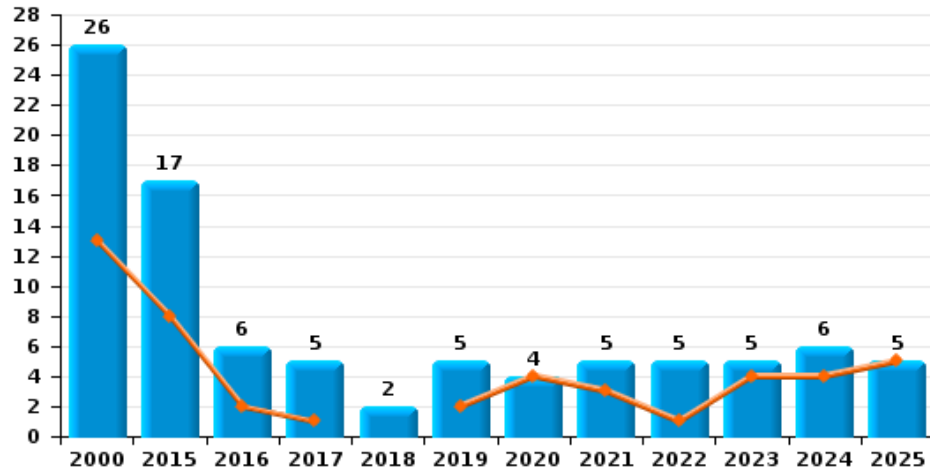
	2000	2015	2016	2017	2018	2019	2020	2021	2022	2023	2024	2025
Faux policiers			1							1	3	3
Terrorisme, extrémisme et radicalisme		2		2			1	3	1	1		1
Cyberharcèlement	3	7	8	21	10	21	21	25	40	36	36	23
Fraude à l'identité	3	9	7	17	30	17	22	29	32	35	26	17



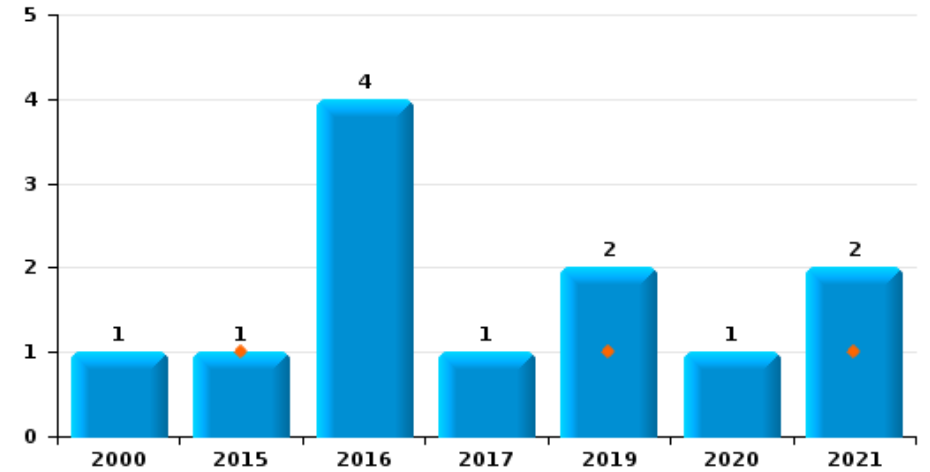
Temse

Année	■
Semestre 1	■

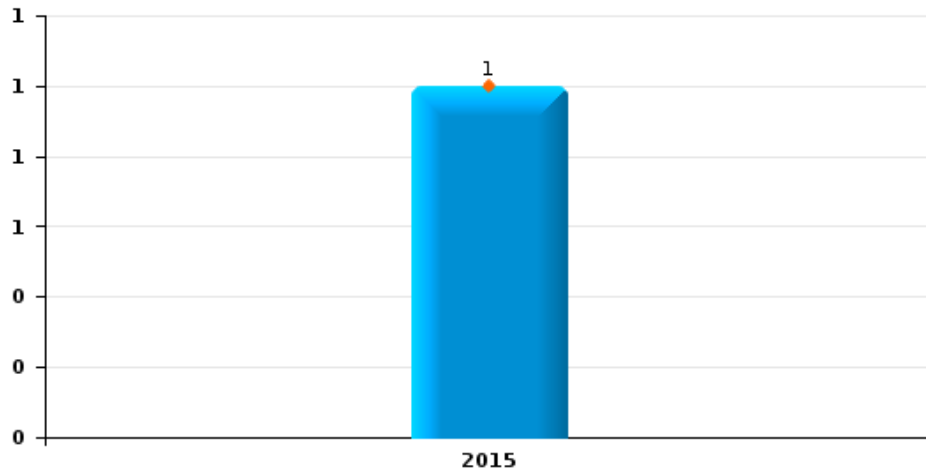
Vol de voiture



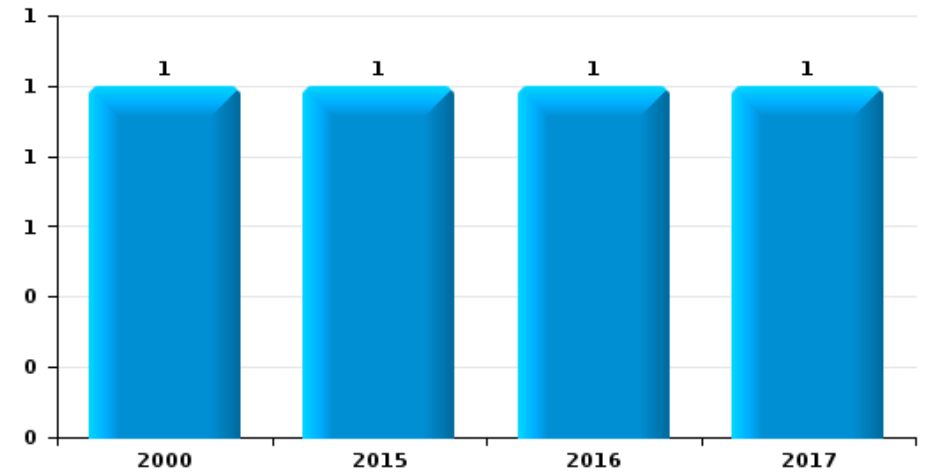
Vol de moto



Carjacking



Vol dans les garages

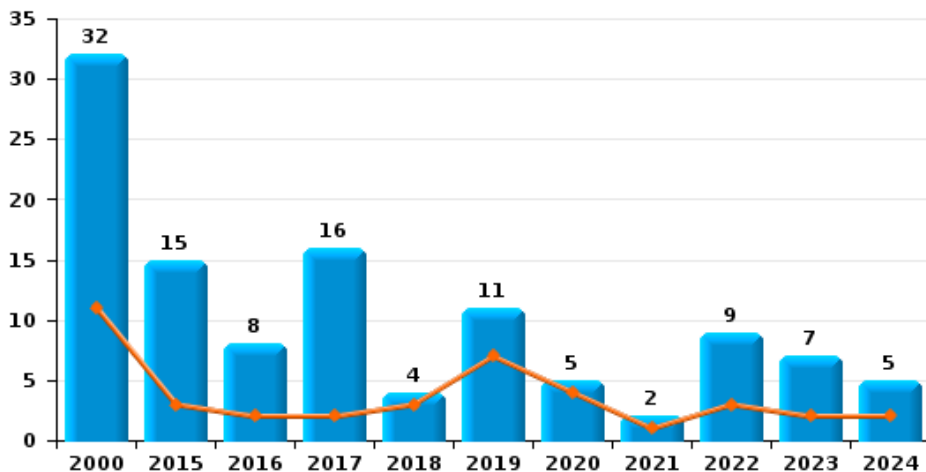




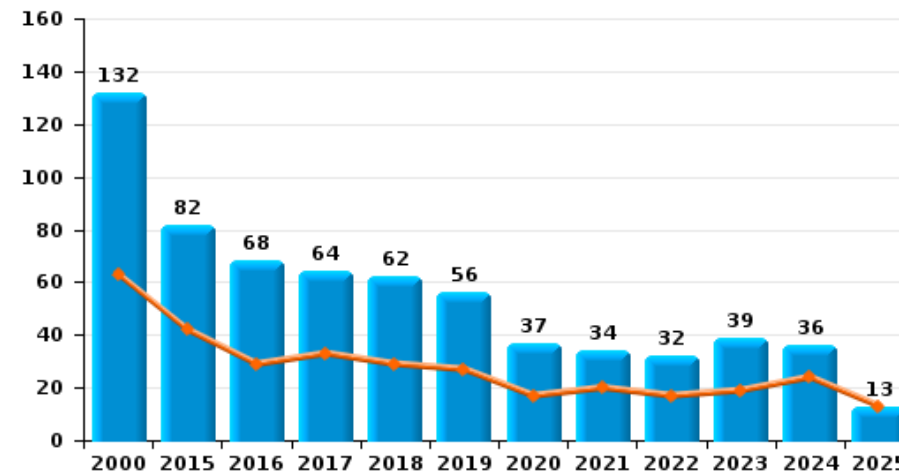
Temse

Année	■
Semestre 1	■

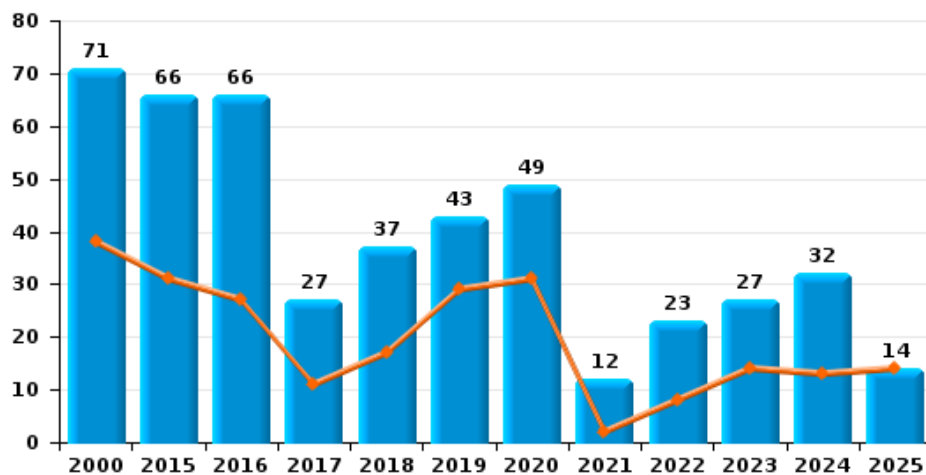
Vol de vélomoteur



Vol de vélo





Vol dans ou sur un véhicule

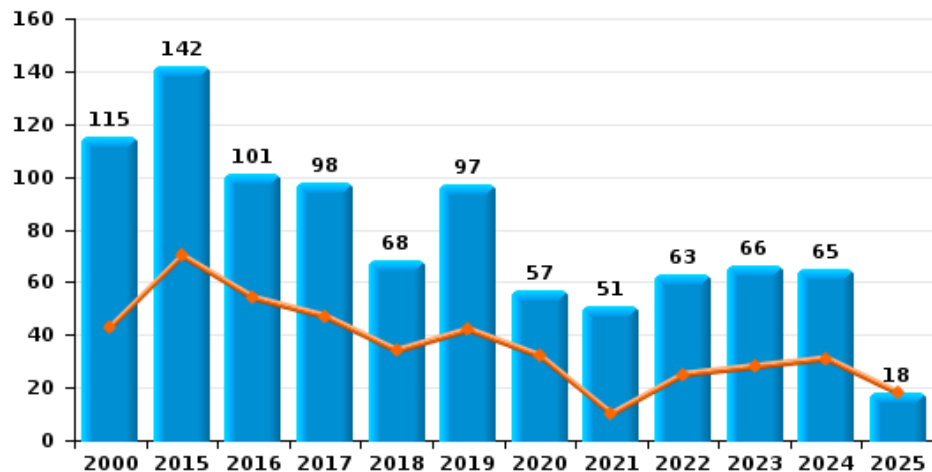




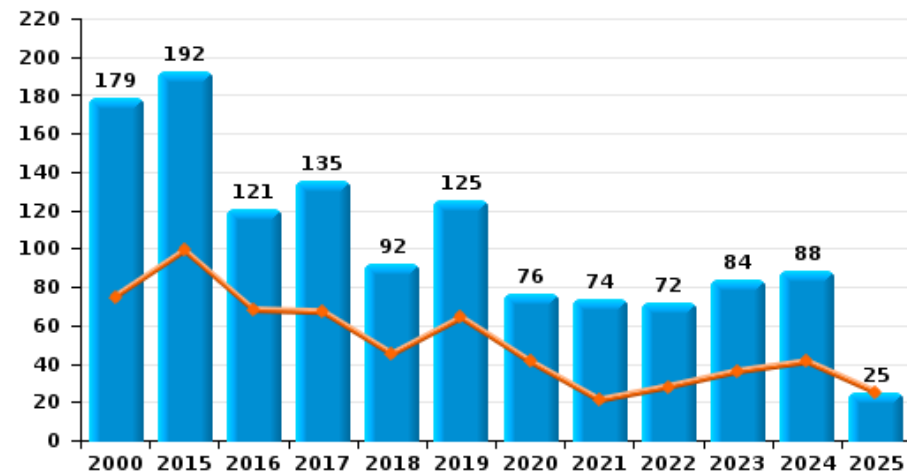
Temse

Année 
Semestre 1 

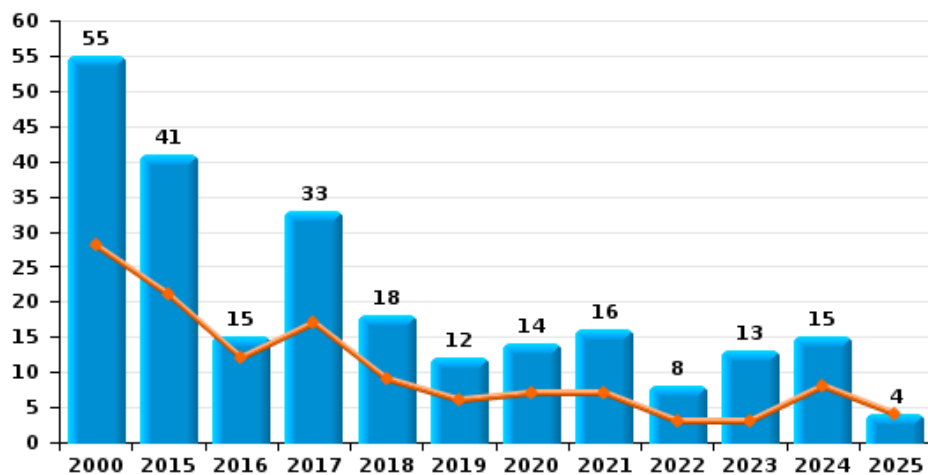
Cambriolage dans habitation



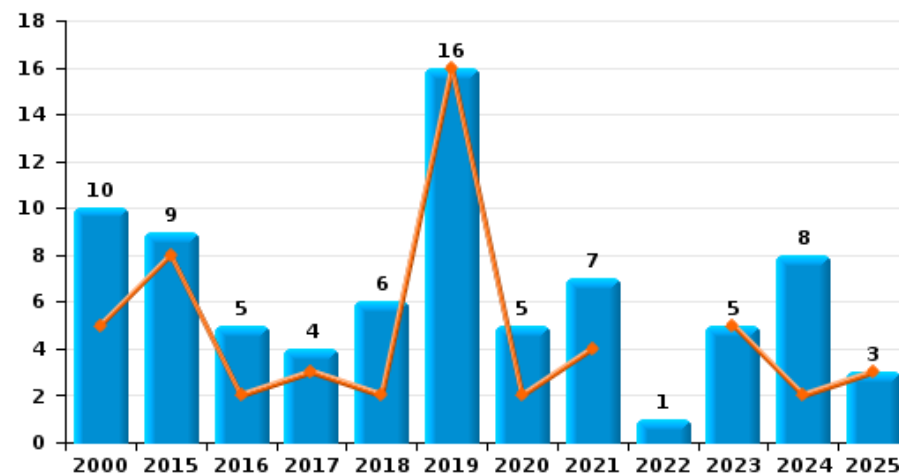
Cambriolage dans bâtiment (total)



Cambriolage ds entreprise ou commerce

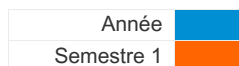


Cambriolage ds service public ou bâtiment administratif

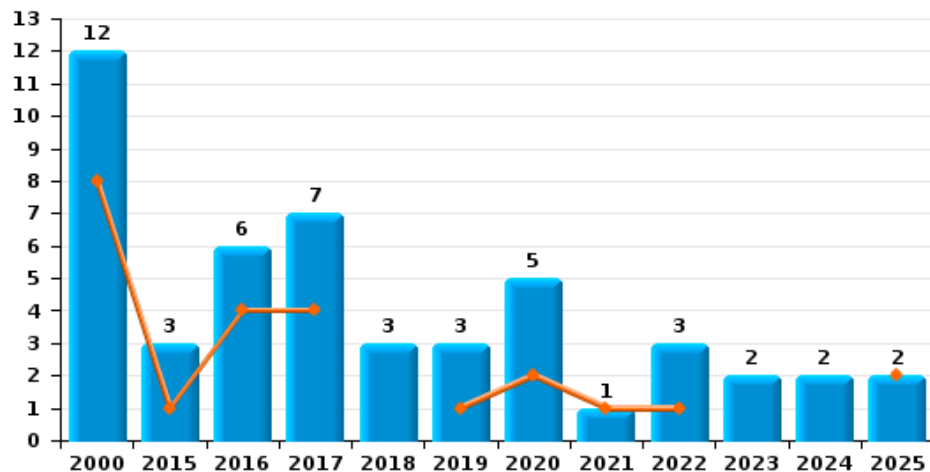




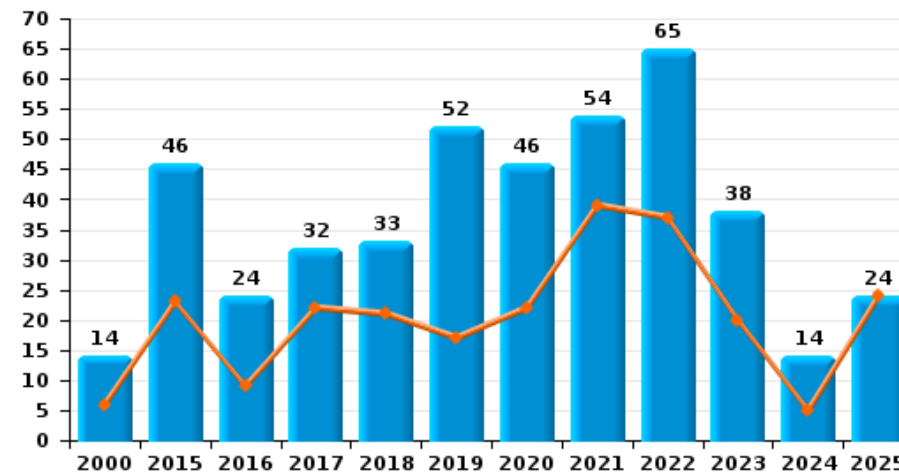
Temse



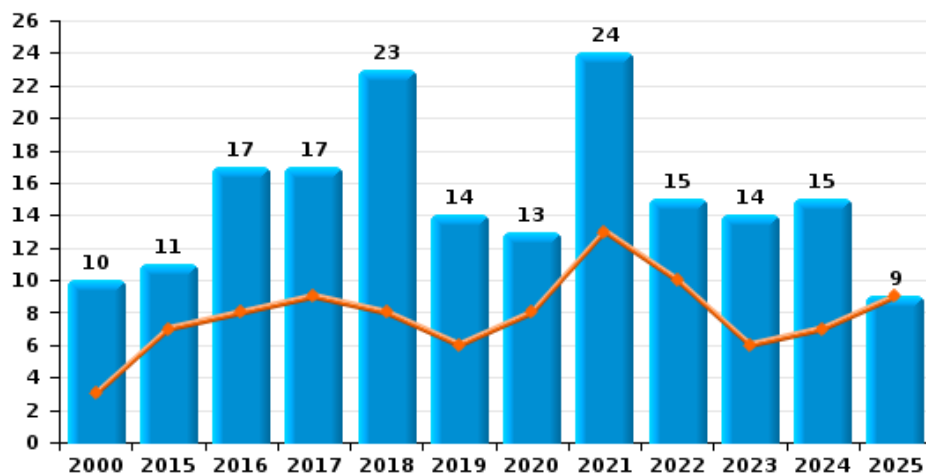
Vol à main armée



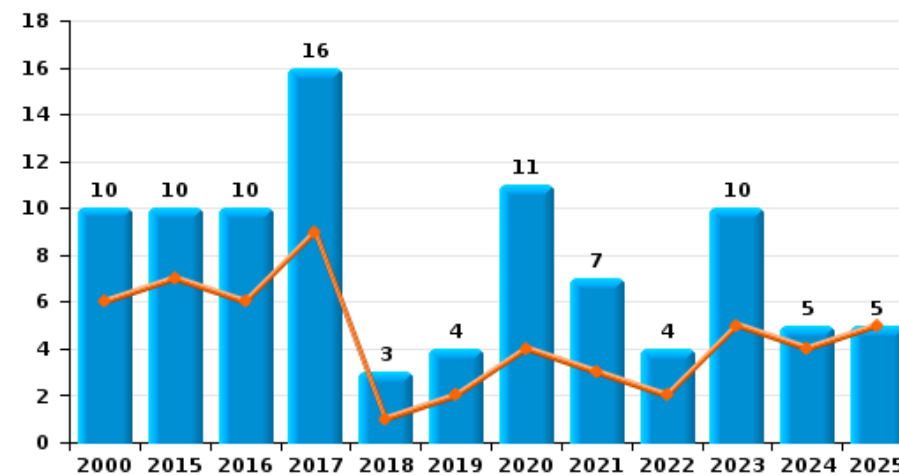
Vol à l'étalage



Vol avec violence sans arme

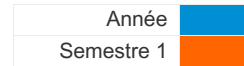


Vol à la tire

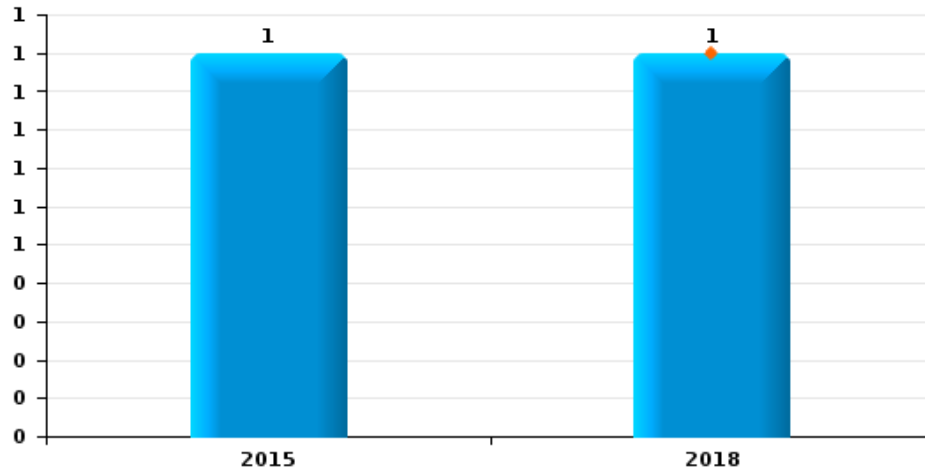




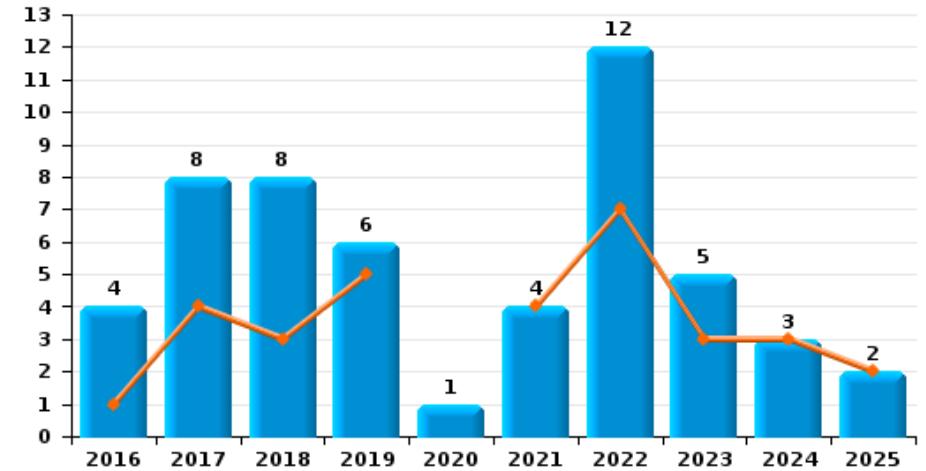
Temse



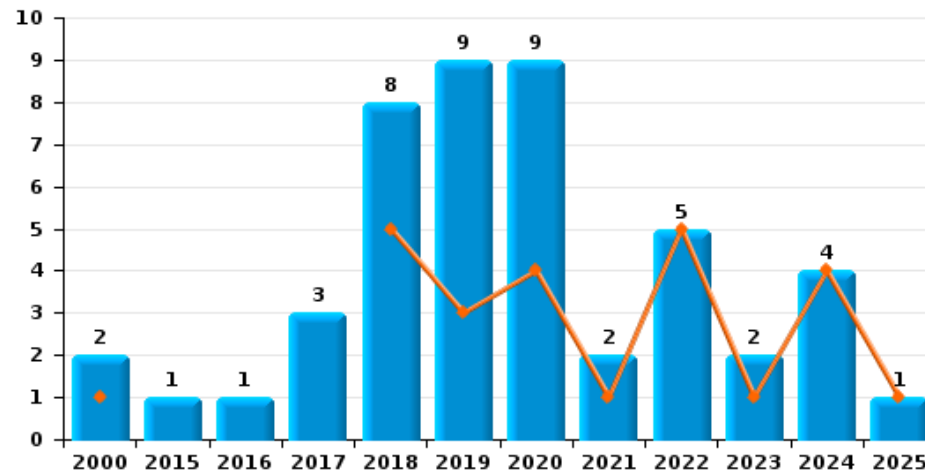
Arrachage de sac à main



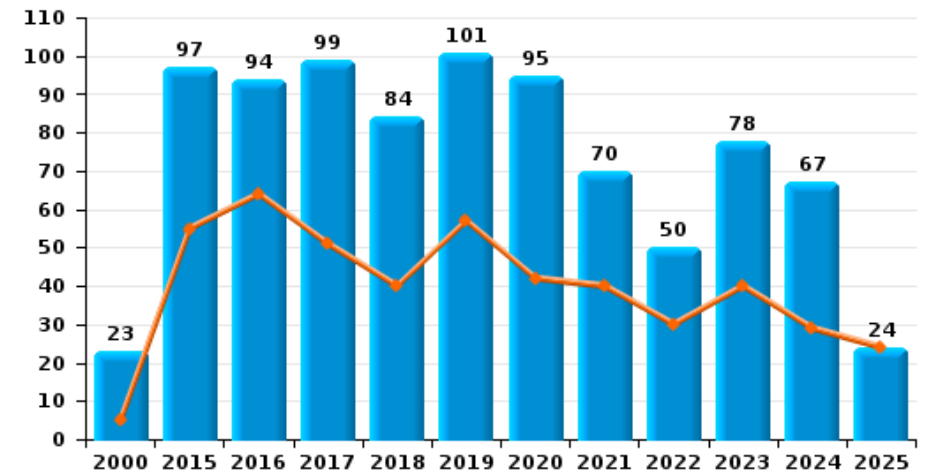
Graffiti



Vol à l'arraché



Dégradation de voiture





Temse

FC Vol moyen de transport

		2000	2015	2016	2017	2018	2019	2020	2021	2022	2023	2024	2025
Vol de voiture	Trim 1	3	5	1	1		1	2	2		3		2
	Trim 2	10	3	1			1	2	1	1	1	4	3
	Trim 3	4	2		1					1		1	
	Trim 4	9	7	4	3	2	3		2	3	1	1	
	Total	26	17	6	5	2	5	4	5	5	5	6	5
Vol de moto	Trim 1		1				1		1				
	Trim 3	1		2	1				1				
	Trim 4			2			1	1					
	Total	1	1	4	1		2	1	2				
Carjacking	Trim 2		1										
Total		1											
Homejacking	Trim 3	1	1										
Total	1	1											
Vol dans les garages	Trim 4	1	1	1									
Total	1	1	1	1									
Vol de vélomoteur	Trim 1	5		1		2	3	2	1	3	1	1	
	Trim 2	6	3	1	2	1	4	2			1	1	
	Trim 3	7	11	5	9	1	3	1		1	2	2	
	Trim 4	14	1	1	5		1		1	5	3	1	
	Total	32	15	8	16	4	11	5	2	9	7	5	
Vol de vélo	Trim 1	29	19	18	16	14	6	6	6	5	6	8	6
	Trim 2	34	23	11	17	15	21	11	14	12	13	16	7
	Trim 3	37	21	23	19	19	17	13	7	7	8	7	
	Trim 4	32	19	16	12	14	12	7	7	8	12	5	
	Total	132	82	68	64	62	56	37	34	32	39	36	13



FC Cambriolage

		2000	2015	2016	2017	2018	2019	2020	2021	2022	2023	2024	2025
Cambriolage dans habitation	Trim 1	24	49	28	33	20	28	21	9	15	15	16	12
	Trim 2	19	21	26	14	14	14	11	1	10	13	15	6
	Trim 3	36	30	17	17	8	14	11	19	12	14	11	
	Trim 4	36	42	30	34	26	41	14	22	26	24	23	
Total		115	142	101	98	68	97	57	51	63	66	65	18
Cambriolage ds entreprise ou commerce	Trim 1	14	13	6	8	3	3	4	3	1	1	4	1
	Trim 2	14	8	6	9	6	3	3	4	2	2	4	3
	Trim 3	20	9	2	4	5	3	3	5	3	5	3	
	Trim 4	7	11	1	12	4	3	4	4	2	5	4	
Total		55	41	15	33	18	12	14	16	8	13	15	4
Cambriolage ds service public ou bâtiment administ	Trim 1	5	3	1	2	1	2	1	4		1		1
	Trim 2		5	1	1	1	14	1			4	2	2
	Trim 3	4	1	1		2		1	3	1		3	
	Trim 4	1		2	1	2		2				3	
Total		10	9	5	4	6	16	5	7	1	5	8	3
Vol au bélier	Trim 1				1								
	Trim 2												1
Total					1								1
Cambriolage dans bâtiment (total)	Trim 1	42	65	35	43	24	33	26	16	16	17	20	14
	Trim 2	33	34	33	24	21	31	15	5	12	19	21	11
	Trim 3	60	40	20	21	15	17	15	27	16	19	17	
	Trim 4	44	53	33	47	32	44	20	26	28	29	30	
Total		179	192	121	135	92	125	76	74	72	84	88	25



FC Vol autre

		2000	2015	2016	2017	2018	2019	2020	2021	2022	2023	2024	2025
Vol à main armée	Trim 1	6		2	2		1	1	1	1			1
	Trim 2	2	1	2	2			1					1
	Trim 3	3	1	1	2	3	1	2			2		
	Trim 4	1	1	1	1		1	1		2		2	
	Total	12	3	6	7	3	3	5	1	3	2	2	2
Vol avec violence sans arme	Trim 1	1	3	7	5	6	5	4	3	4	2	5	8
	Trim 2	2	4	1	4	2	1	4	10	6	4	2	1
	Trim 3	4	4	8	1	10	4	3	6	1	2	4	
	Trim 4	3		1	7	5	4	2	5	4	6	4	
	Total	10	11	17	17	23	14	13	24	15	14	15	9
Vol dans ou sur un véhicule	Trim 1	21	11	19	7	10	23	17		5	8	10	5
	Trim 2	17	20	8	4	7	6	14	2	3	6	3	9
	Trim 3	13	15	16	11	10	6	6	4	11	5	13	
	Trim 4	20	20	23	5	10	8	12	6	4	8	6	
	Total	71	66	66	27	37	43	49	12	23	27	32	14
Vol d'armes et explosifs	Trim 1		1	1		1	1						
	Trim 2		2		1		1	1			1		
	Trim 3	2			1	1					1		
	Trim 4	1	2									1	
	Total	3	5	1	2	2	2	1			2	1	
Steaming	Trim 2		1										
	Trim 4		1										
	Total		2										
Arrachage de sac à main	Trim 2					1							
	Trim 3		1										
	Total		1			1							



FC Vol autre

		2000	2015	2016	2017	2018	2019	2020	2021	2022	2023	2024	2025
Vol à l'arraché	Trim 1	1				4	2	2		3	1	2	1
	Trim 2					1	1	2	1	2		2	
	Trim 3		1	1	1	3	3	4	1				
	Trim 4	1			2		3	1			1		
Total		2	1	1	3	8	9	9	2	5	2	4	1
Vol à la tire	Trim 1	5	6	2	4	1		4	3	1	3	1	2
	Trim 2	1	1	4	5		2			1	2	3	3
	Trim 3	1	1	2	2	1	1	3	3	2	3		
	Trim 4	3	2	2	5	1	1	4	1		2	1	
Total		10	10	10	16	3	4	11	7	4	10	5	5
Vol à l'étalage	Trim 1	5	11	5	7	13	8	15	29	15	13	2	14
	Trim 2	1	12	4	15	8	9	7	10	22	7	3	10
	Trim 3	3	2	11	7	5	17	18	6	11	5	6	
	Trim 4	5	21	4	3	7	18	6	9	17	13	3	
Total		14	46	24	32	33	52	46	54	65	38	14	24
Vol par ruse	Trim 1	3	6	7	1	5	5	5	3	3			2
	Trim 2	1	1	3	1	4	6	3	4	1	1	3	1
	Trim 3	7	2	6	4	3	5	1	2	2			
	Trim 4	3	5	2	4	5	4		3	1	1		
Total		14	14	18	10	17	20	9	12	7	2	3	3
Vol de métaux	Trim 1				1			2			2	1	1
	Trim 2		2	2	2					2	1	1	
	Trim 3	1			1		2		1		3	2	
	Trim 4		1	1				1					
Total		1	3	3	4		2	3	1	2	6	4	1



FC Vol autre

		2000	2015	2016	2017	2018	2019	2020	2021	2022	2023	2024	2025
Vol sur les chantiers	Trim 1	8		2		3		2		2	1	1	1
	Trim 2			1	1	1	2	2	1	3	2		
	Trim 3	1		1	2	1	3	1	3			1	
	Trim 4	1	1	2	4	1	1		2	2	1		
Total		10	1	6	7	6	6	5	6	7	4	2	1
Home-invasion	Trim 4						1					1	
Total							1					1	
Vol d'animaux	Trim 1		1		1		1	2					
	Trim 2	1	1	1				2		1			
	Trim 3			1						1			
	Trim 4			1	1		1						
Total		1	2	3	2		2	4		2			
Vol de cargaison	Trim 1			1			2						
	Trim 2		1										
	Trim 3										1		
Total			1	1			2				1		



Criminalité ICT

		2000	2015	2016	2017	2018	2019	2020	2021	2022	2023	2024	2025
Fraude de cartes de paiements	Trim 1		4				2	3	3	2		2	1
	Trim 2		1	2	1	3	5	1		1	2		1
	Trim 3		1			6	4	3	1	1	2	1	
	Trim 4			1	1	2	3	3			2	1	
Total			6	3	2	11	14	10	4	4	6	4	2
Phishing	Trim 1				1	2	2	3	3	4		3	5
	Trim 2			1		1	3	3	3		1	2	4
	Trim 3		1	1		1	2	2	1	1		5	
	Trim 4				1	2	1		6				
Total			1	2	2	6	8	8	13	5	1	10	9
Ransomware	Trim 1				1	2				2			
	Trim 2								4				
	Trim 3								3	2		1	
	Trim 4			1				1	11			1	
Total				1	1	2		1	18	4		2	
Shouldersurfing	Trim 1							1					
Total								1					
Skimming	Trim 1		1				1			1			
	Trim 2					2	2	1					
	Trim 3					5	1	1			2		
	Trim 4					1	2				1		
Total			1			8	6	2		1	3		



FC Autre

		2000	2015	2016	2017	2018	2019	2020	2021	2022	2023	2024	2025
Violence contre les métiers d'intérêt général	Trim 1	1			1	1	1	1		1	2	1	
	Trim 2			4	1	2	1		2	1	2	1	
	Trim 3	1		3	2	2		1	2		2		
	Trim 4		1	1	1		1	2	1		1	2	
Total		2	1	8	5	5	3	4	5	2	7	4	
Viol collectif	Trim 1							1					
	Trim 2		1										
	Trim 4											1	
Total			1					1				1	
Graffiti	Trim 1			1	3	3	3			3	1	3	
	Trim 2				1		2		4	4	2		2
	Trim 3			1	2	5		1		4	2		
	Trim 4			2	2		1			1			
Total			4	8	8	6	1	4	12	5	3		2
Dégradation de voiture	Trim 1		30	28	23	19	28	28	23	15	20	11	14
	Trim 2	5	25	36	28	21	29	14	17	15	20	18	10
	Trim 3	11	19	8	28	22	19	30	14	12	23	18	
	Trim 4	7	23	22	20	22	25	23	16	8	15	20	
Total		23	97	94	99	84	101	95	70	50	78	67	24
Rixe au couteau	Trim 1									1	1		
	Trim 2							3					
	Trim 3				1			2	2				
	Trim 4						1	1				1	
Total					1	1	6	2	1	1	1		



PH Violence intrafamiliale (VIF)

		2000	2015	2016	2017	2018	2019	2020	2021	2022	2023	2024	2025
VIF: physique, dans le couple	Trim 1	6	15	21	14	24	22	34	18	20	13	31	16
	Trim 2	6	14	19	24	27	23	18	35	26	22	26	13
	Trim 3	5	17	16	13	18	28	18	27	25	20	17	
	Trim 4	3	11	21	16	14	16	25	14	17	20	26	
	Total	20	57	77	67	83	89	95	94	88	75	100	29
VIF: physique, envers des descendants	Trim 1		4	1		2	8	2	2	2	3	5	4
	Trim 2	1		4	3	9	4	3	5	5	6	4	3
	Trim 3		2		1	3	3	2	2	3	2	3	
	Trim 4		6	3	8	3	3	2	2		3	4	
	Total	1	12	8	12	17	18	9	11	10	14	16	7
VIF: physique, envers d'autres membres	Trim 1	4	2	1	1	3	5	10	3	1	4	6	3
	Trim 2	2		1	9	6	5	9	4	3	6	4	3
	Trim 3	6	3	2	4	7	10	4	7	5	1	2	
	Trim 4	5		7	5	8	6	7	6	4	2	3	
	Total	17	5	11	19	24	26	30	20	13	13	15	6
VIF: sexuelle, dans le couple	Trim 1			1					1				
	Trim 2												1
	Trim 3		1				1				1		
	Total		1	1			1		1		1		1
VIF: sexuelle, envers des descendants	Trim 1	1	1										
	Trim 2	1		1	2	1		2					
	Trim 3	2						1					
	Trim 4						1	1					
	Total	4	1	1	2	1	1	4					
VIF: sexuelle, envers d'autres membres	Trim 1												1
	Trim 3						1				1		
	Trim 4				1								
	Total				1		1				1		1



PH Violence intrafamiliale (VIF)

		2000	2015	2016	2017	2018	2019	2020	2021	2022	2023	2024	2025
VIF: psychique, dans le couple	Trim 1	15	11	5	10	4	7	21	20	26	14	11	23
	Trim 2	15	11	9	6	4	6	13	8	19	10	13	8
	Trim 3	11	16	7	9	10	12	5	5	18	5	7	
	Trim 4	16	11	12	4	18	12	11	12	19	8	12	
	Total	57	49	33	29	36	37	50	45	82	37	43	31
VIF: psychique, envers des descendants	Trim 1			1	1	1			2		2	1	2
	Trim 2			1		1	1	3	2	1	1		3
	Trim 3				2	2	3	2	2	3	4		
	Trim 4							1		1	2		
	Total			2	3	4	4	6	6	5	9	1	5
VIF: psychique, envers d'autres membres	Trim 1				4	2		2	1		2		3
	Trim 2				1			3		1	3	2	4
	Trim 3				3	1	1	2	1	2	2		
	Trim 4		1		2	1	3				1		
	Total		1		10	4	4	7	2	3	8	2	7
VIF: économique, dans le couple	Trim 1		1	4	3	4	1	3	1	1	1	2	1
	Trim 2	1	3	2	2	2	1	1	2	1	1	1	
	Trim 3		2			2	2	1	1	2	1		
	Trim 4		1	2	3	1	3	2	1			1	
	Total	1	7	8	8	9	7	7	5	4	3	4	1
VIF: économique, envers des descendants	Trim 1						1						
	Trim 3					1							
	Total					1	1						
VIF: économique, envers d'autres membres	Trim 1	4	1	2	4	2	1	1		2			1
	Trim 2	3	2	1						2	1	3	
	Trim 3	4	2	2	1	1		1	1				
	Trim 4	2	4	1	4		1	1	3		1	1	
	Total	13	9	6	9	3	2	3	4	4	2	4	1



PH Hormones et dopage

		2000	2015	2016	2017	2018	2019	2020	2021	2022	2023	2024	2025
Dopage humain	Trim 1			5			3		1	1			
	Trim 2			1	1	1			1	1			
	Trim 3				2	1	2				1		
	Trim 4				1	1	1	1	1				
Total				6	4	3	6	1	3	2	1		
Engraissement illégal	Trim 1		1						1	1			
	Trim 3					1							
	Trim 4									1			
Total			1			1			1	2			



PH Drogues

		2000	2015	2016	2017	2018	2019	2020	2021	2022	2023	2024	2025
Vente de cocaïne	Trim 1		2		2	1		4	3	2	2	3	1
	Trim 2			3	1		2	2			2		3
	Trim 3		2	1	2	3	1	2		2		2	
	Trim 4		1	1	1	3	3		1	5	1	5	
Total			5	5	6	7	6	8	4	9	5	10	4
Import-export de cocaïne	Trim 2					1					1		
	Trim 3										1		
	Trim 4									1			
Total						1				1	2		
Production de drogues synthétiques	Trim 1			1								1	
	Trim 3							1	2				
Total				1				1	2			1	
Import-export de drogues synthétiques	Trim 1			1									
	Trim 2			1	1								
Total				2	1								
Vente de drogues synthétiques	Trim 1		1	1		1				1	1		
	Trim 2			1			1		1				1
	Trim 3		2			3	1		2	1		1	
	Trim 4	1				1		1	1	2	1		
Total		1	3	2		5	2	1	4	4	2	1	1
Production de cannabis (culture)	Trim 1			1	1								
	Trim 2	1											
	Trim 3		2			1	1	1	2	2		1	
	Trim 4		1	1		1	1	2		1	1	2	
Total		1	3	2	1	2	2	3	2	3	1	3	
Vente de cannabis en grande quantité	Trim 3			1									
Total				1									



PH Drogues

		2000	2015	2016	2017	2018	2019	2020	2021	2022	2023	2024	2025
Vente-traffic d héroïne	Trim 2			1									
	Total			1									



PH Trafic d'armes

		2000	2015	2016	2017	2018	2019	2020	2021	2022	2023	2024	2025
Commerce et production d'arme à feu et mun.	Trim 1										1	2	
	Trim 2				1							1	
	Trim 3						1						
	Trim 4									1			
Total					1	1				1	1	3	
Commerce et production d'arme non à feu	Trim 1				2								
	Trim 4									1			
	Total				2					1			



PH Traite des êtres humains

		2000	2015	2016	2017	2018	2019	2020	2021	2022	2023	2024	2025
TEH - exploitation économique	Trim 2											1	
	Trim 3											1	
	Trim 4					1							
	Total					1						2	
TEH - exploitation sexuelle	Trim 1				1	1						1	
	Trim 2					1							
	Trim 3			1			1		1			1	
	Trim 4			4				1		1			
Total			5	1	2	1	1	1	1	1	2		



PH Violence dans l'espace public

		2000	2015	2016	2017	2018	2019	2020	2021	2022	2023	2024	2025
Violence physique (transport public)	Trim 1	1	1			2	1	2	1	1			1
	Trim 2		1			1	2		1	1	1	1	
	Trim 3				1	3							
	Trim 4					1	1				1	1	
	Total	1	2		1	7	4	2	2	2	2	2	2
Violence physique (voie publique)	Trim 1	14	9	15	11	13	10	13	10	11	11	14	12
	Trim 2	11	11	13	23	9	18	12	23	24	12	12	9
	Trim 3	8	17	21	8	19	15	20	11	14	13	11	
	Trim 4	11	6	11	20	7	17	15	4	11	8	12	
	Total	44	43	60	62	48	60	60	48	60	44	49	21
Violence physique (autre endroit public)	Trim 1	1		1	3				1				
	Trim 2	2	1		2		3	1	2		2	2	
	Trim 3		3	2	4	1		2	2			1	
	Trim 4			1				1	1	1		1	
	Total	3	4	4	9	1	3	4	6	1	2	4	
Violence physique (endroit accessible au public)	Trim 1	7	6	6	8	10	6	4	1	2	3	2	1
	Trim 2	8	5	2	6	5	3	2	1	3	10	1	2
	Trim 3	3	8	4	3	3	5	4	5	2	1	6	
	Trim 4	1	4	2	5	5	7	1	2	5	1	4	
	Total	19	23	14	22	23	21	11	9	12	15	13	3
Violence sexuelle (transport public)	Trim 1				2								
	Trim 2					1						1	
	Trim 3						1				2		
	Trim 4									1		1	
	Total				2	1	1			1	2	2	



PH Violence dans l'espace public

		2000	2015	2016	2017	2018	2019	2020	2021	2022	2023	2024	2025
Violence sexuelle (voie publique)	Trim 1	1		1	1		2	1	1		1		1
	Trim 2	8			2	1		1			1		
	Trim 3	3			1	1	2	1	1	1	1	1	
	Trim 4	1			3		1		1	1	1	1	
	Total	13		1	7	2	5	3	3	2	4	2	1
Violence sexuelle (autre endroit public)	Trim 1	1			1					1			
	Trim 2	1	1				1		1				
	Trim 3			1					1				
	Trim 4					1	1	1				1	
	Total	2	1	1	1		2	1	3	1		1	
Violence sexuelle (endroit accessible au public)	Trim 1	1			1	1		1	2				
	Trim 2	2				2			1	1			
	Trim 3						1		3			4	
	Trim 4		1	1		1	1	1				1	
	Total	3	1		2	3	2	2	6	1		5	
Violence psychique (transport public)	Trim 1			2		2		1					
	Trim 2		1		1	1			1			1	
	Trim 3				1							1	
	Trim 4		1									1	
	Total		2	2	2	3		1	1			3	
Violence psychique (voie publique)	Trim 1	9	7	13	8	12	9	6	10	8	12	11	7
	Trim 2	10	13	8	15	8	7	16	12	13	7	9	7
	Trim 3	4	15	8	14	9	13	13	5	8	16	8	
	Trim 4	10	4	3	7	8	12	10	7	10	9	10	
	Total	33	39	32	44	37	41	45	34	39	44	38	14



PH Violence dans l'espace public

		2000	2015	2016	2017	2018	2019	2020	2021	2022	2023	2024	2025
Violence psychique (autre endroit public)	Trim 1	1	1	1	1	4	1	1	2	2			2
	Trim 2	3		1		2		1	1	2			3
	Trim 3	2	1	4	4	2	1	1	1	2	1		
	Trim 4	4		2	1	1		2		4	3		
	Total	10	2	8	6	2	8	4	3	8	9	1	5
Violence psychique (endroit accessible au public)	Trim 1	5	2	1	3	4	3	1	2		9		2
	Trim 2	4	3	2	3	3	2	4	4	3	1	3	
	Trim 3	6	2	3	3	4	4	4	2	1	1	1	
	Trim 4	4	4	1	3		4	4	1	3	4	2	
	Total	19	11	7	12	11	13	13	9	7	15	6	2
Vol à main armée (voie publique)	Trim 1	3		1									
	Trim 2	1	1					1					
	Trim 3					2					1		
	Trim 4		1	1						1			
	Total	4	2	2		2		1		1	1		
Vol à main armée (autre endroit public)	Trim 1												1
	Trim 3			1				1					
	Total			1				1					1
Vol à main armée (endroit accessible au public)	Trim 1	2		1	2			1	1				
	Trim 2	1		2	2								
	Trim 3	1	1										
	Trim 4	1						1					
	Total	5	1	3	4			2	1				
Vol avec violence sans arme (transport public)	Trim 1			1				1					
	Trim 2			1									
	Total			2				1					



PH Violence dans l'espace public

		2000	2015	2016	2017	2018	2019	2020	2021	2022	2023	2024	2025
Vol avec violence sans arme (voie publique)	Trim 1		1	4	2	1		2		2	1		2
	Trim 2		1			1		2	2	1		1	
	Trim 3		2	3	1	4	1	1		1		1	
	Trim 4				3	2	2		1	1	2		
Total			4	7	6	8	3	5	3	5	3	2	2
Vol avec violence sans arme (autre endroit public)	Trim 1				1								
	Trim 2									1			
	Trim 3	1											
	Total	1			1					1			
Vol avec violence sans arme (endr. acces. au pub.)	Trim 1	1	1		1		2		1				1
	Trim 2	1	1		3			2			2		
	Trim 3			2		1	1		2			1	
	Trim 4				1		1		1		1	1	
Total		2	2	2	5	1	4	2	4		3	2	1



PH Autre

		2000	2015	2016	2017	2018	2019	2020	2021	2022	2023	2024	2025
Faux policiers	Trim 1											3	2
	Trim 2												1
	Trim 3			1							1		
	Total			1							1	3	3
Terrorisme, extrémisme et radicalisme	Trim 1		1		1				1		1		1
	Trim 2		1					1	2	1			
	Trim 3				1								
	Total		2		2			1	3	1	1		1
Cyberharcèlement	Trim 1		1	6	5	3	7	4	5	12	9	18	13
	Trim 2	1	3	1	7		7	4	8	10	4	11	10
	Trim 3	1	1		4	2	1	10	5	9	9	3	
	Trim 4	1	2	1	5	5	6	3	7	9	14	4	
	Total	3	7	8	21	10	21	21	25	40	36	36	23
Fraude à l'identité	Trim 1				3	14	6	2	5	9	7	7	7
	Trim 2		2	4	6	5	2	8	4	7	8	4	10
	Trim 3	3	3		5	8	3	7	10	7	13	3	
	Trim 4		4	3	3	3	6	5	10	9	7	12	
	Total	3	9	7	17	30	17	22	29	32	35	26	17



Temse

2024

FC Vol moyen de transport

	Jan	Fév	Mar	Avr	Mai	Juin	Juil	Août	Sep	Oct	Déc	Total
Vol de voiture					2	2	1				1	6
Vol de vélomoteur	1			1				2		1		5
Vol de vélo	2	2	4	8	5	3	1	5	1	4	1	36

FC Cambriolage

	Jan	Fév	Mar	Avr	Mai	Juin	Juil	Août	Sep	Oct	Nov	Déc	Total
Cambriolage dans habitation	9	2	5	2	2	11	4	4	3	9	8	6	65
Cambriolage ds entreprise ou commerce	1	1	2	2		2	1		2		2	2	15
Cambriolage ds service public ou bâtiment administ				1		1		2	1	3			8
Cambriolage dans bâtiment (total)	10	3	7	5	2	14	5	6	6	12	10	8	88



FC Vol autre

	Jan	Fév	Mar	Avr	Mai	Juin	Juil	Août	Sep	Oct	Nov	Déc	Total
Vol à main armée										1	1		2
Vol avec violence sans arme	3		2	1	1			3	1	2		2	15
Vol dans ou sur un véhicule	4	3	3		1	2	4	2	7	3	2	1	32
Vol d'armes et explosifs										1			1
Vol à l'arraché		1	1	1	1								4
Vol à la tire	1			1	1	1				1			5
Vol à l'étalage			2	1	1	1		1	5	3			14
Vol par ruse					3								3
Vol de métaux	1				1		1		1				4
Vol sur les chantiers	1								1				2
Home-invasion										1			1

Criminalité ICT

	Jan	Mar	Avr	Juin	Juil	Août	Sep	Oct	Total
Fraude de cartes de paiements	2						1	1	4
Phishing	2	1	1	1		3	2		10
Ransomware					1			1	2

FC Autre

	Jan	Fév	Mar	Avr	Mai	Juin	Juil	Août	Sep	Oct	Nov	Déc	Total
Violence contre les métiers d'intérêt général		1			1						2		4
Viol collectif										1			1
Graffiti			3										3
Dégradation de voiture	2	5	4	10	3	5	7	6	5	12	2	6	67
Rixe au couteau											1		1



PH Violence intrafamiliale (VIF)

	Jan	Fév	Mar	Avr	Mai	Juin	Juil	Août	Sep	Oct	Nov	Déc	Total
VIF: physique, dans le couple	3	16	12	9	8	9	8	2	7	7	11	8	100
VIF: physique, envers des descendants	1		4	2		2	1		2	3	1		16
VIF: physique, envers d'autres membres	1	2	3	1	1	2	1		1	2		1	15
VIF: psychique, dans le couple	5	4	2	8	4	1	3	4		3	3	6	43
VIF: psychique, envers des descendants			1										1
VIF: psychique, envers d'autres membres				1	1								2
VIF: économique, dans le couple		1	1			1						1	4
VIF: économique, envers d'autres membres					1	2					1		4

PH Drogues

	Jan	Fév	Mar	Juil	Août	Sep	Nov	Déc	Total
Vente de cocaïne	1	1	1		1	1	2	3	10
Production de drogues synthétiques			1						1
Vente de drogues synthétiques						1			1
Production de cannabis (culture)				1			1	1	3

PH Trafic d'armes

	Jan	Mar	Avr	Total
Commerce et production d'arme à feu et mun.	1	1	1	3

PH Traite des êtres humains

	Mar	Mai	Juil	Sep	Total
TEH - exploitation économique		1		1	2
TEH - exploitation sexuelle	1		1		2



PH Violence dans l'espace public

	Jan	Fév	Mar	Avr	Mai	Juin	Juil	Août	Sep	Oct	Nov	Déc	Total
Violence physique (transport public)				1								1	2
Violence physique (voie publique)	3	8	3	1	3	8	4	4	3	4	5	3	49
Violence physique (autre endroit public)				1		1	1			1			4
Violence physique (endroit accessible au public)		2		1				2	4		3	1	13
Violence sexuelle (transport public)						1				1			2
Violence sexuelle (voie publique)								1		1			2
Violence sexuelle (autre endroit public)										1			1
Violence sexuelle (endroit accessible au public)							2		2	1			5
Violence psychique (transport public)						1			1			1	3
Violence psychique (voie publique)	3	6	2	6	2	1	5	2	1	5	2	3	38
Violence psychique (autre endroit public)								1					1
Violence psychique (endroit accessible au public)				1	2			1		1	1		6
Vol avec violence sans arme (voie publique)				1				1					2
Vol avec violence sans arme (endr. acces. au pub.)									1	1			2

PH Autre

	Jan	Fév	Mar	Avr	Mai	Juin	Juil	Août	Sep	Oct	Nov	Déc	Total
Faux policiers	3												3
Cyberharcèlement	8	5	5	7	2	2	1	1	1	2	1	1	36
Fraude à l'identité	2	3	2	1	3		1	1	1	6	2	4	26



2025

FC Vol moyen de transport

	Jan	Fév	Mar	Avr	Mai	Juin	Total
Vol de voiture	1		1			3	5
Vol de vélo	2	1	3	3	1	3	13

FC Cambriolage

	Jan	Fév	Mar	Avr	Mai	Juin	Total
Cambriolage dans habitation	4	3	5	3	1	2	18
Cambriolage ds entreprise ou commerce	1			1		2	4
Cambriolage ds service public ou bâtiment administ			1	1		1	3
Vol au bélier						1	1
Cambriolage dans bâtiment (total)	5	3	6	5	1	5	25

FC Vol autre

	Jan	Fév	Mar	Avr	Mai	Juin	Total
Vol à main armée		1		1			2
Vol avec violence sans arme	3	3	2		1		9
Vol dans ou sur un véhicule	3		2	6	1	2	14
Vol à l'arraché		1					1
Vol à la tire		1	1	1	2		5
Vol à l'étagage	1	8	5	2	2	6	24
Vol par ruse	1	1		1			3
Vol de métaux	1						1
Vol sur les chantiers	1						1



Criminalité ICT

	Jan	Mar	Avr	Mai	Total
Fraude de cartes de paiements	1		1		2
Phishing	2	3	1	3	9

FC Autre

	Jan	Fév	Mar	Avr	Mai	Juin	Total
Graffiti				2			2
Dégradation de voiture	5	5	4	5	4	1	24

PH Violence intrafamiliale (VIF)

	Jan	Fév	Mar	Avr	Mai	Juin	Total
VIF: physique, dans le couple	2	6	8	2	6	5	29
VIF: physique, envers des descendants		2	2		2	1	7
VIF: physique, envers d'autres membres	2	1			3		6
VIF: sexuelle, dans le couple				1			1
VIF: sexuelle, envers d'autres membres			1				1
VIF: psychique, dans le couple	6	6	11	2	4	2	31
VIF: psychique, envers des descendants		1	1	2	1		5
VIF: psychique, envers d'autres membres			3	2	2		7
VIF: économique, dans le couple	1						1
VIF: économique, envers d'autres membres			1				1

PH Drogues

	Mar	Avr	Mai	Total
Vente de cocaïne	1	1	2	4
Vente de drogues synthétiques			1	1



PH Violence dans l'espace public

	Jan	Fév	Mar	Avr	Mai	Juin	Total
Violence physique (transport public)	1						1
Violence physique (voie publique)	2	3	7	5	3	1	21
Violence physique (endroit accessible au public)	1				1	1	3
Violence sexuelle (voie publique)	1						1
Violence psychique (voie publique)	2		5	5	1	1	14
Violence psychique (autre endroit public)	1		1	1	2		5
Violence psychique (endroit accessible au public)			2				2
Vol à main armée (autre endroit public)		1					1
Vol avec violence sans arme (voie publique)	1	1					2
Vol avec violence sans arme (endr. acces. au pub.)		1					1

PH Autre

	Jan	Fév	Mar	Avr	Mai	Juin	Total
Faux policiers	2			1			3
Terrorisme, extrémisme et radicalisme			1				1
Cyberharcèlement	3	4	6	4	4	2	23
Fraude à l'identité	3	3	1	2	6	2	17

STATISTIQUES POLICIERES DE CRIMINALITE

LIEU DE PERPETRATION: COMMUNE

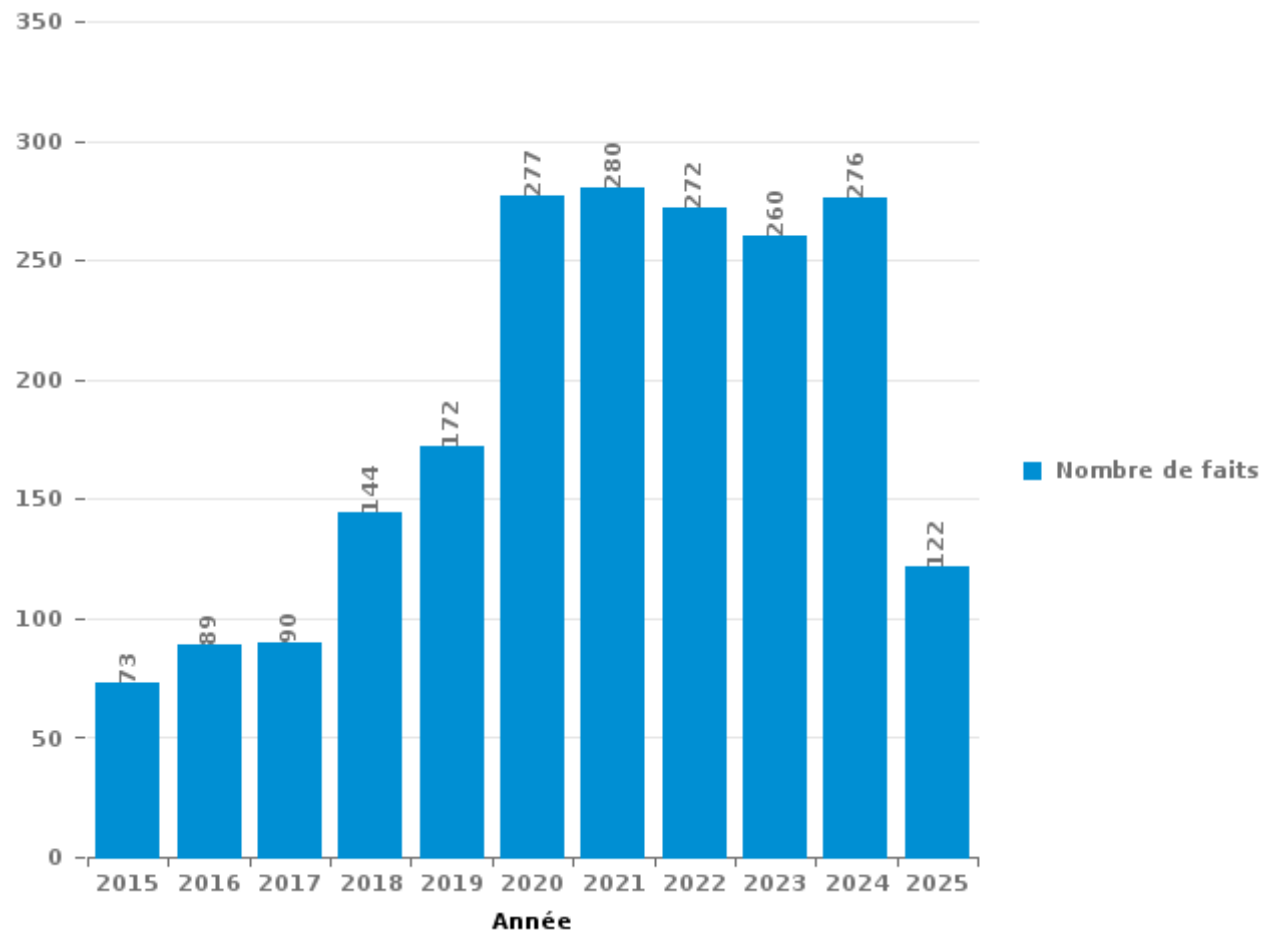
Temse

PARTIE III : ICT



Temse

Nombre total de délits avec un élément ICT/online, depuis 2015





Criminalité ICT/online au sens strict

Infractions (exhaustif)

	2015	2016	2017	2018	2019	2020	2021	2022	2023	2024	2025
Code pénal social: Infr. contre foi publique en droit pénal social: Faux en informatique					1						
Criminalité informatique: Faux en informatique:	1	3	5	13	5	4	6	1	14	10	6
Criminalité informatique: Fraude informatique:	25	23	18	64	80	85	75	55	33	38	41
Criminalité informatique: Hacking:	8	10	8	19	18	29	16	15	14	17	13
Criminalité informatique: Sabotage:	1				1	2		1		3	1
Exercice illégal de l'autorité publique: Violation de communication par fonctionnaire:				1							
Infr. contre l'autorité publique: Refus de coopération (informatique et télécom):							1			1	
Total:	35	36	31	97	105	120	98	72	61	69	61

Figures criminelles (à considérer spécifiquement – ne pas additionner avec d'autres éléments – risque de double comptage!)

	2015	2016	2017	2018	2019	2020	2021	2022	2023	2024	2025
Fraude de cartes de paiements	6	3	2	11	14	10	4	4	6	4	2
Phishing	1	2	2	6	8	8	13	5	1	10	9
Ransomware		1	1	2		1	18	4		2	
Shouldersurfing						1					
Skimming	1			8	6	2		1	3		



Criminalité ICT/online au sens large

Infractions (uniquement si code-fait existe)

	2015	2016	2017	2018	2019	2020	2021	2022	2023	2024	2025
Fraude: Escroquerie: Fraude par internet	30	44	35	76	100	170	177	175	166	174	44
Infr. contre autres valeurs morales et sentiments: Cyberlokkung (leurre de mineur par ICT):				1	1	1			2		
Infr. contre la Sécurité de l'Etat: Terrorisme: Diffuser un message qui incite au terrorisme			1								
Infr. contre les moeurs: Grooming (contact par ICT avec mineur < 16 ans):			1		1						
Infr. contre les moeurs: Incitation à la débauche: Publicité par ICT pour débauche		1									
Infr. contre les moeurs: Voyeurisme: Diffusion enregistrement nudité ou intimité				1							
Total:	30	45	37	78	102	171	177	175	168	174	44

Figures criminelles (à considérer spécifiquement – ne pas additionner avec d'autres éléments – risque de double comptage!)

	2015	2016	2017	2018	2019	2020	2021	2022	2023	2024	2025
Cyberharcèlement	7	8	21	10	21	21	25	40	36	36	23

STATISTIQUES POLICIERES DE CRIMINALITE

LIEU DE PERPETRATION: COMMUNE

Temse

PARTIE IV : DESTINATION LIEU



Temse

Vol et extorsion

	2000	2015	2016	2017	2018	2019	2020	2021	2022	2023	2024	2025
Voie publique	143	96	77	79	89	109	101	62	61	62	58	29
Habitation: maison	124	136	84	102	75	89	45	55	67	61	58	29
Magasin	68	71	44	54	47	65	61	67	77	47	20	29
Inconnue	17	22	28	39	16	36	39	29	25	32	26	10
Habitation: appartement	26	33	24	24	18	26	21	15	17	22	24	10
Entreprise	33	35	18	25	24	12	12	13	9	12	26	5
Parking	19	21	23	25	15	21	17	13	16	20	15	4
Horeca	50	19	9	10	14	7	9	4	5	4	3	2
Habitation: dépendances	11	22	14	8	14	8	9	7	12	7	4	1
Habitation: allée	3	25	27	4	11	11	5	5	7	3	5	3
Emplacement de vélo	5	6	14	16	8	8	8	14	10	8	5	1
Habitation: garage	13	17	10	5	7	13	7	7	1	7	3	6
Habitation: non précisée	11	17	12	10	8	6	3	4	2	4	8	3
Station de bus / métro et gare de chemin de fer	18	3	8	6	7	6	2	4	5	7	12	3
Culture et loisirs	23	6	1	2	3	9	2	8	1	6	5	4
Infrastructure sportive	30	8	1	4	2	8		3	1	5	5	
Chantier	7	1	6	7	6	6	5	6	7	4	2	1
Institution d'enseignement	19	3	7	5	6	3	2	5	2	3	2	
Autre	4	2	3	8	4	5	5	3	5	3	10	2
Terrain	12	5	5	7	5	4	1	4	2	2	3	
Maison de repos	1	7	3	2	1	1	4	4	5	3	4	1
Habitation: autre	4	5	4	3	3	3	2	3	2	3	3	
Service	4	1	3	3	3	4	3	2	1	2	4	1
Station essence	3	4	5	3	4	3	2	1		3	2	
Service public	5	4	2	3	2	7	3			1	2	
Banque / institution financière	7		1	1	1	1	2	1			1	
Hôpital	4	1	2	5		1						
Médecin / dentiste / pharmacien		5	1	1		1	3	2				
Edifice religieux / lieu du culte	3	1		2	2	1					2	1
Arrêt de bus / tram	2	1	5			1			1			1
Moyen de transport: voiture	2	2	1				3	1		1		
Moyen de transport: autobus / autocar			3		2	1	2		1			
Moyen de transport: camion	1	1			3	2	1		1			
Bâtiment administratif	1	1		2	2	1					1	
Cimetière		2	1	2		1					1	
Stade	2	1	1	2								
Moyen de transport: autre				1		1				2	1	
Eaux intérieures et maritimes	2			1			1					
Aéroport			1									
Moyen de transport: train / tram / métro									1			
Total	677	584	448	471	402	481	379	343	344	334	315	137

FPF/DGR/DR/BIPOL - Statistiques policières de criminalité (date de clôture: 31/10/2025)

Les données pour les années 2001 jusqu'à 2014 ne sont plus publiées mais restent disponibles sur demande auprès du service BIPOL.

Les données pour 2025 ne concernent que le 1er semestre.



Temse

Dégradation de la propriété

	2000	2015	2016	2017	2018	2019	2020	2021	2022	2023	2024	2025
Voie publique	161	103	82	106	81	87	99	68	67	62	60	30
Habitation: résidence principale	50	55	61	68	82	57	67	46	26	33	38	13
Parking	18	13	31	23	25	24	25	15	11	26	18	
Habitation: allée	6	5	6	15	10	9	5	8	3	7	2	2
Inconnue	11	9	5	6	12	4	3	4	2	5	6	5
Entreprise	11	4	7	8	12	9	5	4	1	4		1
Terrain	6	7	4	9	8	5	3	4	7	2	1	
Habitation: jardin	10	7	3	7	3	3	3	4	6	6	1	1
Habitation: non précisée	3	4	4	4	5	7	4	2	8	2	6	
Habitation: dépendances	5	4	4	4	9	5	1	1	3	3	1	2
Habitation: garage	8	2	4	4	5	5	2	3	4	1		1
Culture et loisirs	9	4	2	3	2	4	1	2	3	2	2	
Infrastructure sportive	4		4	4	3		1	2	5	4	5	
Horeca	5	4	4	6	5	1	2	1		1		
Autre		5		2	2	4	3	6	4	1		
Bureau de police	1	2	3	4		1	2	4	4	1	4	
Chantier	4	2	1	4	1		2	1		1	2	1
Habitation: résidence secondaire	1	1	1	1	4	1	4		1	2	2	1
Magasin	1	2	1		3	2			3	2	1	
Institution d'enseignement	1		2	3			2	1	2	1	2	
Edifice religieux / lieu du culte	1	4		2	1	1		1	1	1		
Moyen de transport: autre	1			2	1	1	1	1	1	1		
Service public	2	1			1		1	1		2	1	
Arrêt de bus / tram	1	1	1	1	2						1	
Bâtiment administratif			1		1	3		1	1			
Moyen de transport: voiture						1	2	1	3			
Service	1			1	2	3						
Station de bus / métro et gare de chemin de fer			1	4		1				1		
Station essence	2	1	1			1				2		
Emplacement de vélo			1	2					1	1	1	
Eaux intérieures et maritimes	1					2		1		1		
Banque / institution financière				1		2				1		
Cimetière	1	1							2			
Maison de repos			1	1						1	1	
Aéroport		1										
Stade	1											
Total	326	242	235	295	280	243	238	182	169	177	155	57

FPF/DGR/DRI/BIPOL - Statistiques policières de criminalité (date de clôture: 31/10/2025)

Les données pour les années 2001 jusqu'à 2014 ne sont plus publiées mais restent disponibles sur demande auprès du service BIPOL.

Les données pour 2025 ne concernent que le 1er semestre.



Temse

Infractions contre l'intégrité physique

	2000	2015	2016	2017	2018	2019	2020	2021	2022	2023	2024	2025
Habitation	61	86	110	110	128	135	135	129	113	111	142	46
Voie publique	58	51	59	63	52	64	59	53	60	50	52	21
Horeca	10	9	4	7	13	8	3	1	2	4	4	
Inconnue	2	4	7	3	2	12	5	6	5	8	2	3
Culture et loisirs	3	4	4	3	3	6	1		2		1	
Parking	1	4	1	2	4		4	2	2	3	2	1
Habitation: allée	3	4	1	2	2	3	2	3	1		2	
Infrastructure sportive	1		1	2	2	2			3	6	5	1
Magasin	1	3	4	2	2	3	3	3	2			
Habitation: jardin	1		4	4	4		4	1	1	1	2	
Institution d'enseignement	1	1	1	4	1	1	2	1	3	5		
Entreprise	2	1	6	1	4			3		1	1	
Terrain	1	1		3	1	1		2		3	1	
Moyen de transport: autobus / autocar				1	4	1	2	2		2		
Service public	2	2		1			1	1	1	3		
Autre	1	1	1			2	1		1		1	
Arrêt de bus / tram		2			1	2		1				1
Moyen de transport: autre	1	2		1					1			2
Maison de repos				1				2		1		1
Station de bus / métro et gare de chemin de fer					1				1	1	1	
Bureau de police	1		1				1					
Moyen de transport: train / tram / métro					1	1			1			
Service	1			1						1		
Stade	2			1								
Station essence				1						1	1	
Aéroport			2									
Banque / institution financière									1			
Bâtiment administratif		1										
Edifice religieux / lieu du culte									1			
Maison de débauche				1								
Médecin / dentiste / pharmacien	1											
Total	154	176	206	214	225	241	223	210	201	201	218	75

STATISTIQUES POLICIERES DE CRIMINALITE

LIEU DE PERPETRATION: COMMUNE

Temse

PARTIE V : OBJETS ET MOYENS DE TRANSPORT

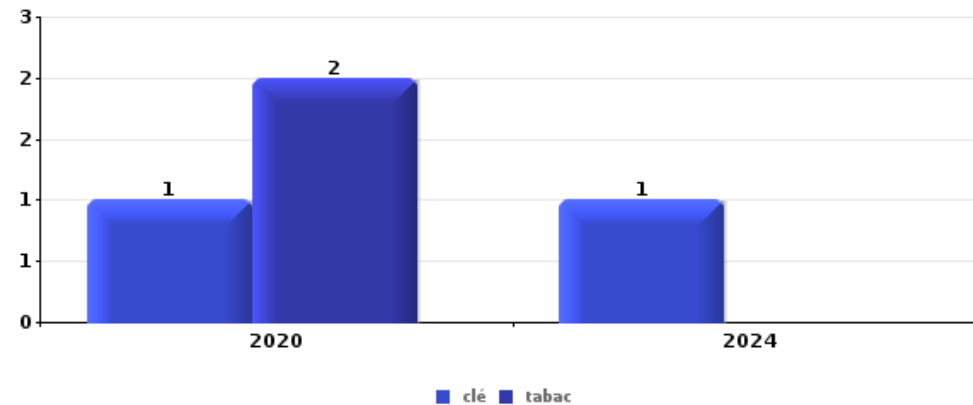


Temse

Vol à main armée

Top 5 Objets volés (sbd nombre de faits)

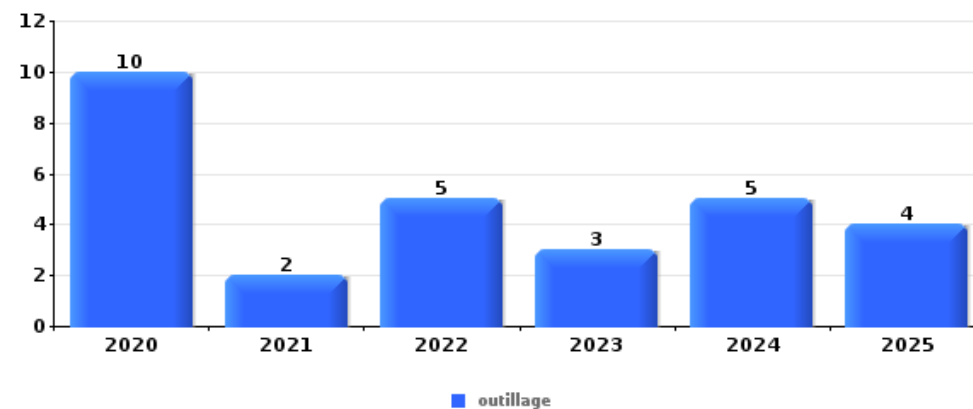
	2020	2021	2022	2023	2024	2025
1 clé	1				1	
1 tabac	2					
3 alimentation	1					
3 argent	1					
3 carte bancaire / carte de crédit	1					
3 carte d'identité / passeport	1					
3 GSM et accessoires	1					
3 métaux			1			
3 multimédia			1			
3 ordinateur et accessoires			1			
3 parfum / produit de beauté	1					
3 permis de conduire	1					
3 valise / sac	1					
3 vêtement					1	



Vol dans ou sur un véhicule

Top 5 Objets volés (sbd nombre de faits)

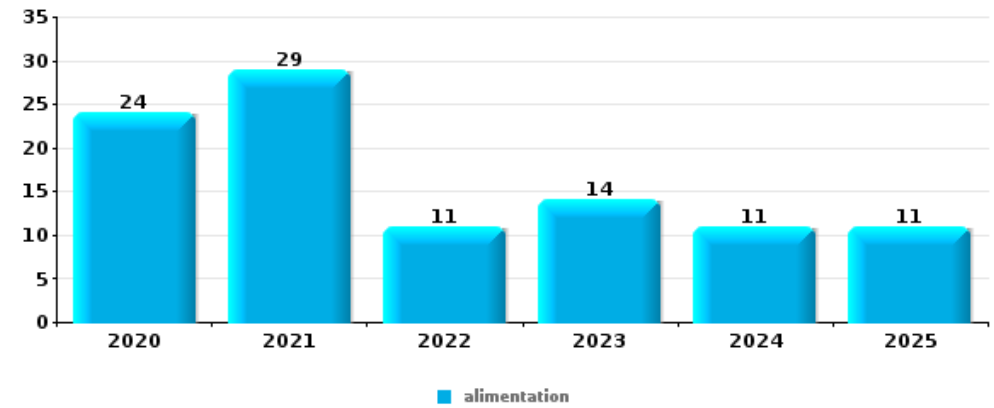
	2020	2021	2022	2023	2024	2025
1 outillage	10	2	5	3	5	4
2 argent	9		3	3	5	1
3 document véhicule	5	1	2	6	3	2
4 ordinateur et accessoires	7	2	1	1	4	
5 permis de conduire	3		2	5	3	





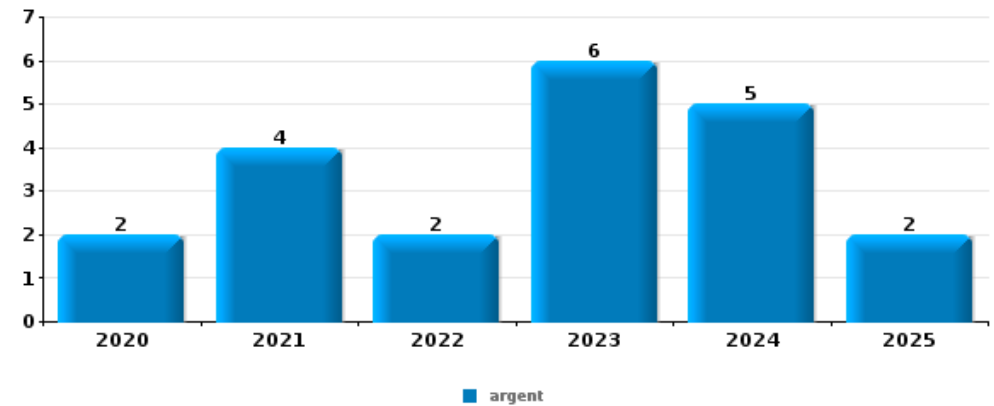
Vol à l'étalage

Top 5 Objets volés (sbd nombre de faits)		2020	2021	2022	2023	2024	2025
1	alimentation	24	29	11	14	11	11
2	tabac	14	10	34	7		
3	multimédia	2	6	10	8		4
4	parfum / produit de beauté	2	3	5	4	1	5
5	ordinateur et accessoires	1	4	4	1		



Cambrilage ds entreprise ou commerce

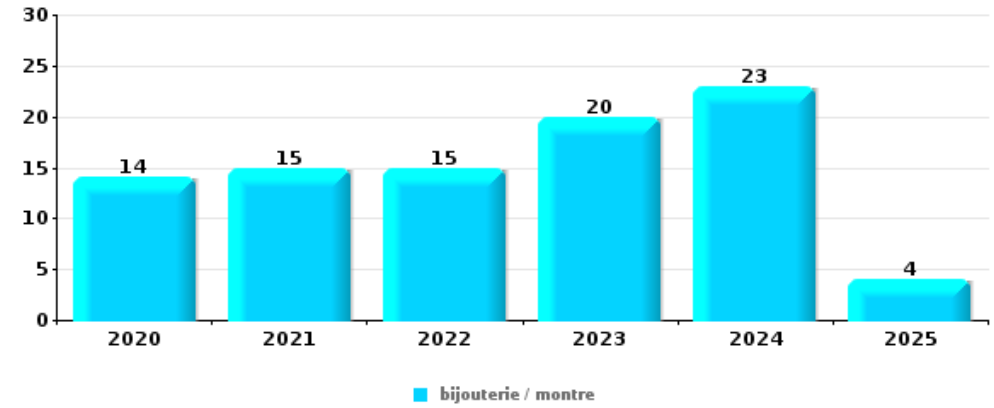
Top 5 Objets volés (sbd nombre de faits)		2020	2021	2022	2023	2024	2025
1	argent	2	4	2	6	5	2
2	coffre-fort / coffret (argent) / caisse	1	1		1		
3	alimentation			1		1	
3	autre document officiel		2				
3	carte bancaire / carte de crédit		2				
3	clé	1				1	
3	multimédia	1			1		
3	outillage		1	1			





Cambriolage dans habitation

Top 5 Objets volés (sbd nombre de faits)		2020	2021	2022	2023	2024	2025
1	bijouterie / montre	14	15	15	20	23	4
2	argent	10	9	11	16	17	4
3	multimédia	3	1	8	5	6	
4	ordinateur et accessoires	3	2	5	3	6	1
4	vêtement	4	1	3	5	5	2



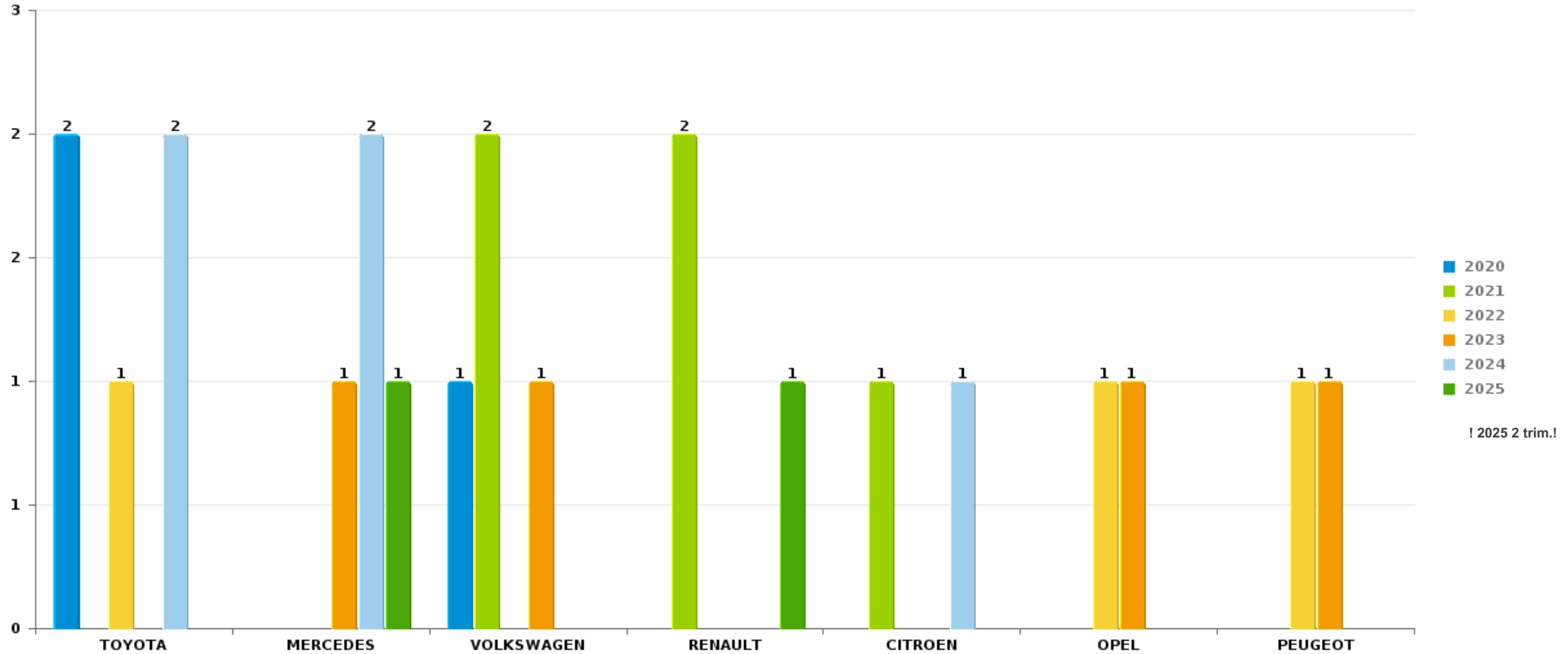
Remarque: en ce qui concerne les objets, aucun total n'est reproduit étant donné que plusieurs objets peuvent avoir été volés lors d'un même fait.



Temse

Vol de voiture

Nombre de voitures volées par marque (Top 5)



STATISTIQUES POLICIERES DE CRIMINALITE

LIEU DE PERPETRATION: COMMUNE

Temse

PARTIE VI : SUSPECTS



Partie 1: Niveau FAITS (comptage du nombre de faits pour lesquels un certain type de suspect est impliqué)

1.1. Nombre d'infractions selon le sexe des suspects identifiés (par catégorie principale)

Étant donné que, tant un suspect identifié masculin qu'un suspect identifié féminin peuvent être impliqués lors d'un même fait, il est possible que la somme des colonnes «Hommes» et «Femmes» soit supérieure à la valeur de la colonne «Total...» (voir également la note méthodologique)

Temse

2025

Catégorie principale / Sexe	Nombre total de faits avec au moins 1 suspect	Hommes	%	Femmes	%
Registre de population	52	41	78,8%	13	25,0%
Drogues	27	23	85,2%	5	18,5%
Infr. contre l'intégrité physique	26	24	92,3%	4	15,4%
Vol et extorsion	26	18	69,2%	9	34,6%
Fraude	18	17	94,4%	6	33,3%
Infr. contre autres valeurs morales et sentiments	18	12	66,7%	6	33,3%
Infr. contre la sécurité publique	18	13	72,2%	5	27,8%
Armes et explosifs	14	12	85,7%	2	14,3%
Législation sur les étrangers	14	13	92,9%	1	7,1%
Ivresse et alcool	13	11	84,6%	2	15,4%
Infr. contre l'autorité publique	10	9	90,0%		
Criminalité informatique	9	8	88,9%	4	44,4%
Infr. contre la foi publique	9	6	66,7%	1	11,1%
Dégradation de la propriété	5	1	20,0%	4	80,0%
Protection de la jeunesse	5	3	60,0%	3	60,0%
Protection de la personne	5	5	100,0%		

CRIMINALITE ENREGISTREE: SUSPECTS



Catégorie principale / Sexe	Nombre total de faits avec au moins 1 suspect	Hommes	%	Femmes	%
Environnement	3	3	100,0%		
Infr. contre les moeurs	3	3	100,0%	1	33,3%
Autres lois spéciales	1	1	100,0%	1	100,0%
Infr. contre la famille	1			1	100,0%
Infr. contre la liberté individuelle	1			1	100,0%
Législation économique	1	1	100,0%		
Santé publique	1	1	100,0%		
Total	280	225	80,4%	69	24,6%



1.2. Nombre d'infractions selon le sexe des suspects identifiés (par figure criminelle)

Étant donné que, tant un suspect identifié masculin qu'un suspect identifié féminin peuvent être impliqués lors d'un même fait, il est possible que la somme des colonnes «Hommes» et «Femmes» soit supérieure à la valeur de la colonne «Total...» (voir également la note méthodologique)

Temse

2025

FC Vol moyen de transport

Figure criminelle / Sexe	Nombre total de faits avec au moins 1 suspect identifié	Hommes	%
Vol de vélo	1	1	100,0%
Total	PA	PA	PA

FC Cambriolage

Figure criminelle / Sexe	Nombre total de faits avec au moins 1 suspect identifié	Hommes	%
Cambriolage ds service public ou bâtiment administ	1	1	100,0%
Cambriolage dans bâtiment (total)	1	1	100,0%
Total	PA	PA	PA

FC Vol autre

Figure criminelle / Sexe	Nombre total de faits avec au moins 1 suspect identifié	Hommes	%	Femmes	%
Vol avec violence sans arme	4	4	100,0%		
Vol à l'étalage	15	9	60,0%	7	46,7%
Vol par ruse	1			1	100,0%
Total	PA	PA	PA	PA	PA

CRIMINALITE ENREGISTREE: SUSPECTS



Criminalité ICT

Figure criminelle / Sexe	Nombre total de faits avec au moins 1 suspect identifié	Hommes	%	Femmes	%
Fraude de cartes de paiements	1	1	100,0%	1	100,0%
Total	PA	PA	PA	PA	PA

PH Violence intrafamiliale (VIF)

Figure criminelle / Sexe	Nombre total de faits avec au moins 1 suspect identifié	Hommes	%	Femmes	%
VIF: physique, dans le couple	11	10	90,9%	2	18,2%
VIF: physique, envers des descendants	4	4	100,0%	1	25,0%
VIF: physique, envers d'autres membres	4	3	75,0%	2	50,0%
VIF: sexuelle, dans le couple	1	1	100,0%		
VIF: sexuelle, envers d'autres membres	1	1	100,0%	1	100,0%
VIF: psychique, dans le couple	11	10	90,9%	1	9,1%
VIF: psychique, envers des descendants	5	3	60,0%	3	60,0%
VIF: psychique, envers d'autres membres	7	6	85,7%	2	28,6%
VIF: économique, dans le couple	1	1	100,0%		
Total	PA	PA	PA	PA	PA

PH Drogues

Figure criminelle / Sexe	Nombre total de faits avec au moins 1 suspect identifié	Hommes	%
Vente de cocaïne	3	3	100,0%
Total	PA	PA	PA



PH Violence dans l'espace public

Figure criminelle / Sexe	Nombre total de faits avec au moins 1 suspect identifié	Hommes	%	Femmes	%
Violence physique (transport public)	1	1	100,0%		
Violence physique (voie publique)	11	10	90,9%	1	9,1%
Violence physique (endroit accessible au public)	3	3	100,0%		
Violence psychique (voie publique)	8	7	87,5%	1	12,5%
Violence psychique (autre endroit public)	3	3	100,0%		
Total	PA	PA	PA	PA	PA

PH Autre

Figure criminelle / Sexe	Nombre total de faits avec au moins 1 suspect identifié	Hommes	%	Femmes	%
Terrorisme, extrémisme et radicalisme	1	1	100,0%		
Cyberharcèlement	15	9	60,0%	6	40,0%
Fraude à l'identité	4	3	75,0%	1	25,0%
Total	PA	PA	PA	PA	PA



1.3. Nombre d'infractions selon l'âge des suspects identifiés (par catégorie principale)

Étant donné que, tant un suspect identifié mineur qu'un suspect identifié majeur peuvent être impliqués lors d'un même fait, il est possible que la somme des colonnes «Mineur» et «Majeur» soit supérieure à la valeur de la colonne «Total...» (voir également la note méthodologique)

Temse

2025

Catégorie principale / Âge	Nombre total de faits avec au moins 1 suspect identifié	Mineur	%	Majeur	%
Registre de population	52			52	100,0%
Drogues	27	3	11,1%	24	88,9%
Infr. contre l'intégrité physique	26	2	7,7%	24	92,3%
Vol et extorsion	26			26	100,0%
Fraude	18	1	5,6%	18	100,0%
Infr. contre autres valeurs morales et sentiments	18			18	100,0%
Infr. contre la sécurité publique	18			18	100,0%
Armes et explosifs	14			14	100,0%
Législation sur les étrangers	14			14	100,0%
Ivresse et alcool	13			13	100,0%
Infr. contre l'autorité publique	10			10	100,0%
Criminalité informatique	9	1	11,1%	8	88,9%
Infr. contre la foi publique	9			9	100,0%
Dégradation de la propriété	5			5	100,0%
Protection de la jeunesse	5	3	60,0%	3	60,0%
Protection de la personne	5			5	100,0%
Environnement	3			3	100,0%
Infr. contre les mœurs	3			3	100,0%
Autres lois spéciales	1			1	100,0%
Infr. contre la famille	1			1	100,0%
Infr. contre la liberté individuelle	1			1	100,0%
Législation économique	1			1	100,0%
Santé publique	1			1	100,0%
Total	280	10	3,6%	272	97,1%



1.4. Nombre d'infractions selon l'âge des suspects identifiés (par figure criminelle)

Étant donné que, tant un suspect identifié mineur qu'un suspect identifié majeur peuvent être impliqués lors d'un même fait, il est possible que la somme des colonnes «Mineur» et «Majeur» soit supérieure à la valeur de la colonne «Total...» (voir également la note méthodologique)

Temse

2025

FC Vol moyen de transport

Figure criminelle / Âge	Nombre total de faits avec au moins 1 suspect identifié	Majeur	%
Vol de vélo	1	1	100,0%
Total	PA	PA	PA

FC Cambriolage

Figure criminelle / Âge	Nombre total de faits avec au moins 1 suspect identifié	Majeur	%
Cambriolage ds service public ou bâtiment administ	1	1	100,0%
Cambriolage dans bâtiment (total)	1	1	100,0%
Total	PA	PA	PA

FC Vol autre

Figure criminelle / Âge	Nombre total de faits avec au moins 1 suspect identifié	Majeur	%
Vol avec violence sans arme	4	4	100,0%
Vol à l'étalage	15	15	100,0%
Vol par ruse	1	1	100,0%
Total	PA	PA	PA

Criminalité ICT

Figure criminelle / Âge	Nombre total de faits avec au moins 1 suspect identifié	Majeur	%
Fraude de cartes de paiements	1	1	100,0%
Total	PA	PA	PA

CRIMINALITE ENREGISTREE: SUSPECTS



PH Violence intrafamiliale (VIF)

Figure criminelle / Âge	Nombre total de faits avec au moins 1 suspect identifié	Mineur	%	Majeur	%
VIF: physique, dans le couple	11			11	100,0%
VIF: physique, envers des descendants	4			4	100,0%
VIF: physique, envers d'autres membres	4			4	100,0%
VIF: sexuelle, dans le couple	1			1	100,0%
VIF: sexuelle, envers d'autres membres	1			1	100,0%
VIF: psychique, dans le couple	11			11	100,0%
VIF: psychique, envers des descendants	5	1	20,0%	5	100,0%
VIF: psychique, envers d'autres membres	7	1	14,3%	7	100,0%
VIF: économique, dans le couple	1			1	100,0%
Total	PA	PA	PA	PA	PA

PH Drogues

Figure criminelle / Âge	Nombre total de faits avec au moins 1 suspect identifié	Mineur	%	Majeur	%
Vente de cocaïne	3	1	33,3%	2	66,7%
Total	PA	PA	PA	PA	PA

PH Violence dans l'espace public

Figure criminelle / Âge	Nombre total de faits avec au moins 1 suspect identifié	Mineur	%	Majeur	%
Violence physique (transport public)	1	1	100,0%		
Violence physique (voie publique)	11	1	9,1%	10	90,9%
Violence physique (endroit accessible au public)	3			3	100,0%
Violence psychique (voie publique)	8	1	12,5%	8	100,0%
Violence psychique (autre endroit public)	3			3	100,0%
Total	PA	PA	PA	PA	PA

CRIMINALITE ENREGISTREE: SUSPECTS



PH Autre

Figure criminelle / Âge	Nombre total de faits avec au moins 1 suspect identifié	Majeur	%
Terrorisme, extrémisme et radicalisme	1	1	100,0%
Cyberharcèlement	15	15	100,0%
Fraude à l'identité	4	4	100,0%
Total	PA	PA	PA



Partie 2: Niveau SUSPECTS-FAIT (comptage du nombre de combinaisons suspect-fait)

2.1. Nombre de suspects-fait selon le sexe des suspects identifiés (TOP 5 des catégories principales)

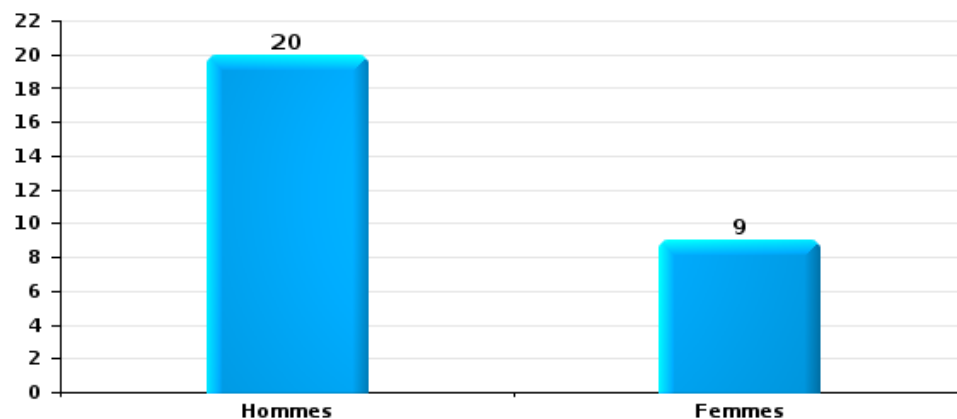
Lorsqu'un même suspect a commis plusieurs faits durant la période considérée, il est aussi comptabilisé plusieurs fois (voir également la note méthodologique)

Temse

2025

Vol et extorsion

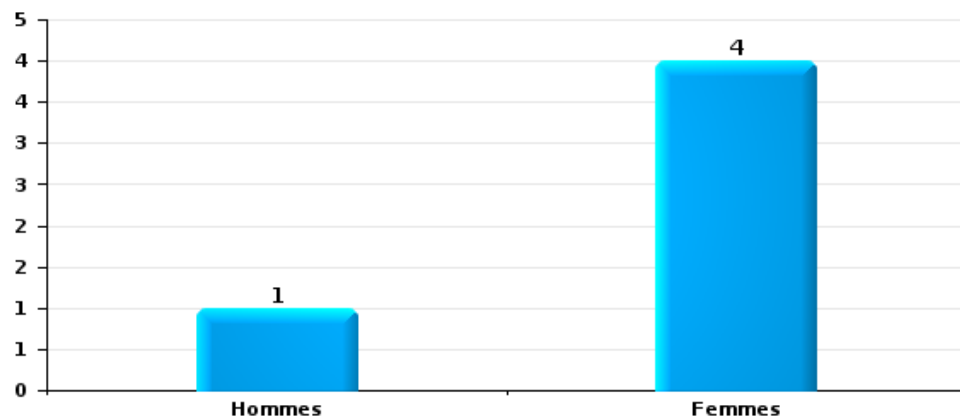
Nombre de suspects-fait selon le sexe





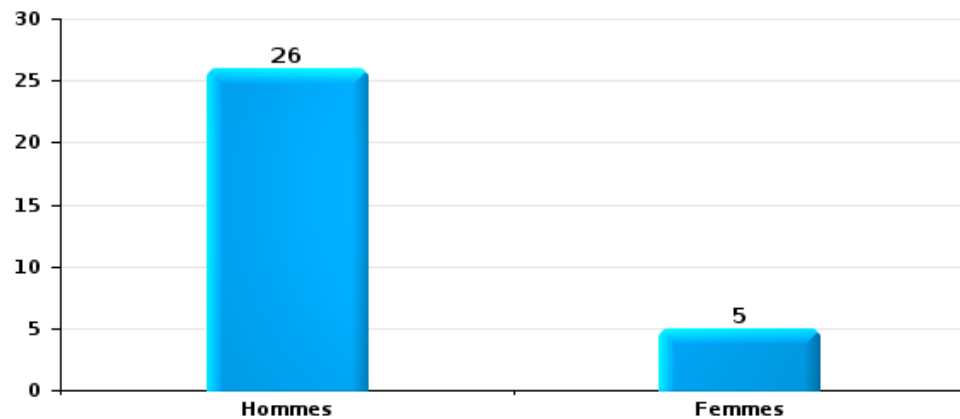
Dégradation de la propriété

Nombre de suspects-fait selon le sexe



Infr. contre l'intégrité physique

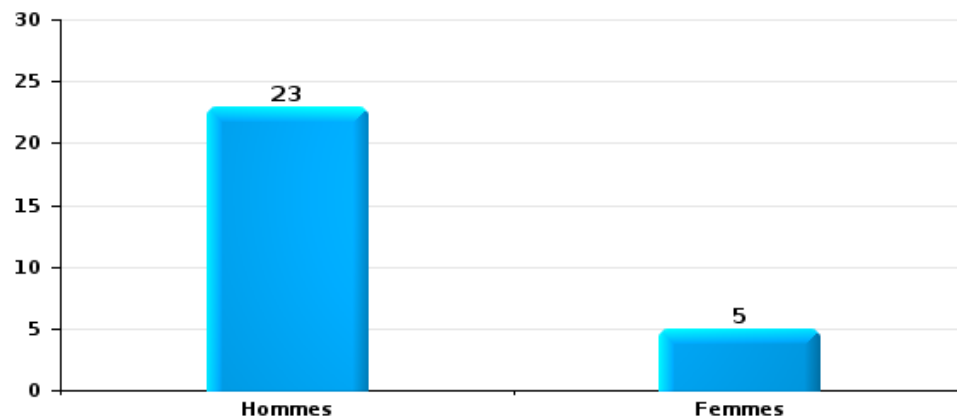
Nombre de suspects-fait selon le sexe





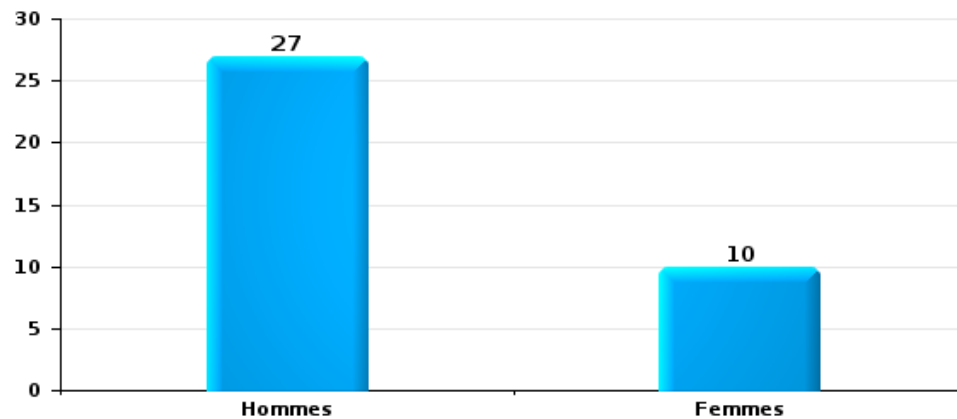
Drogues

Nombre de suspects-fait selon le sexe



Fraude

Nombre de suspects-fait selon le sexe





2.2. Nombre de suspects-fait selon le sexe des suspects identifiés (TOP 5 des figures criminelles)

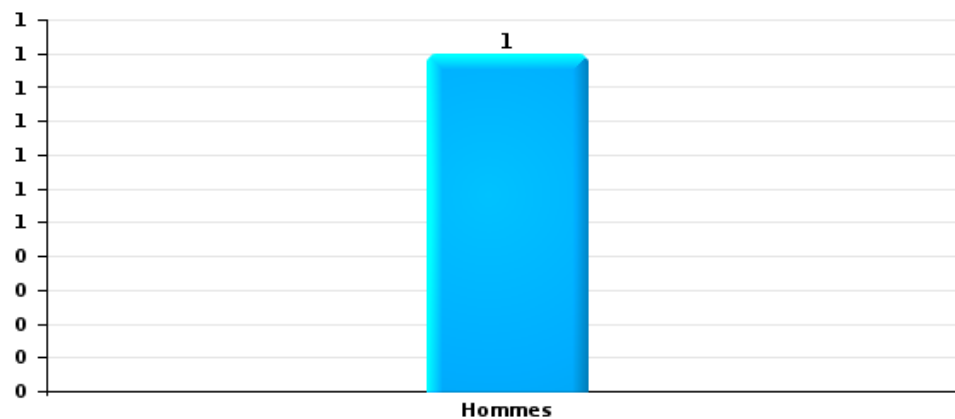
Lorsqu'un même suspect a commis plusieurs faits durant la période considérée, il est aussi comptabilisé plusieurs fois (voir également la note méthodologique)

Temse

2025

Cambriolage dans bâtiment (total)

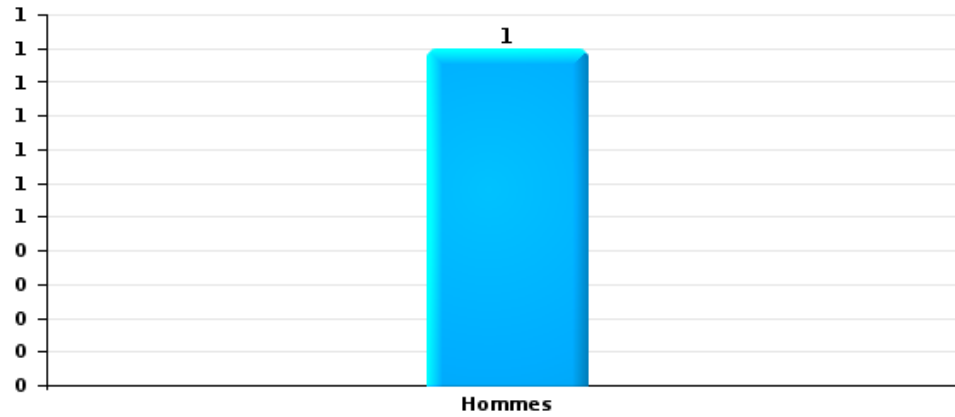
Nombre de suspects-fait selon le sexe





Vol de vélo

Nombre de suspects-fait selon le sexe





2.3. Nombre de suspects-fait selon l'âge des suspects identifiés (TOP 5 des catégories principales)

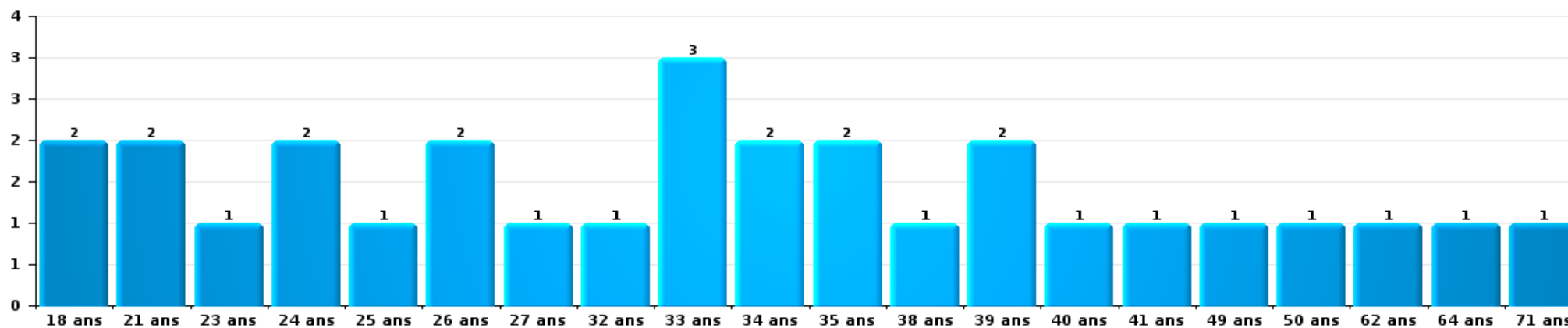
1) Lorsqu'un même suspect a commis plusieurs faits durant la période considérée, il est aussi comptabilisé plusieurs fois, qu'il ait le même âge ou non – 2) Les suspects au-dessous de 14 ans et à partir de 90 ans ne sont pas repris dans le tableau (voir également la note méthodologique)

Temse

2025

Vol et extorsion

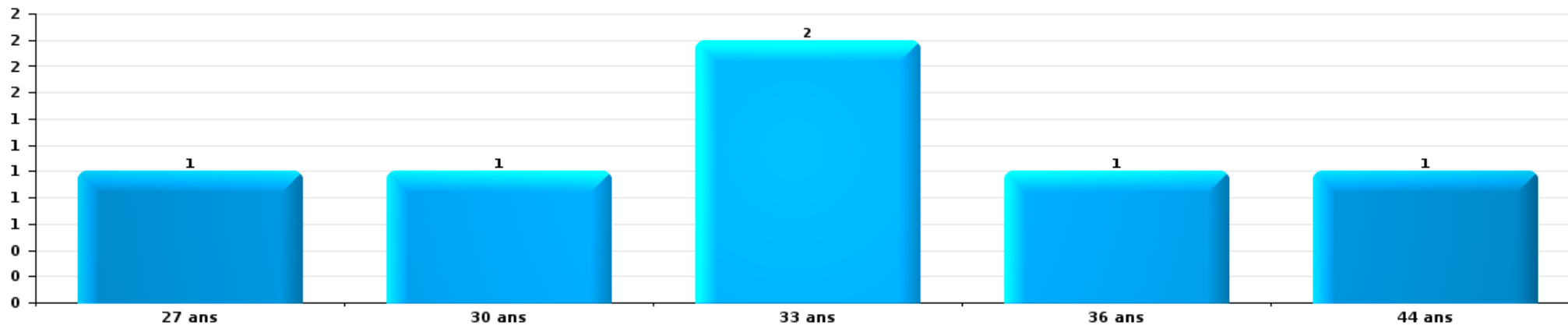
Nombre de suspects-fait par âge (chronologique)





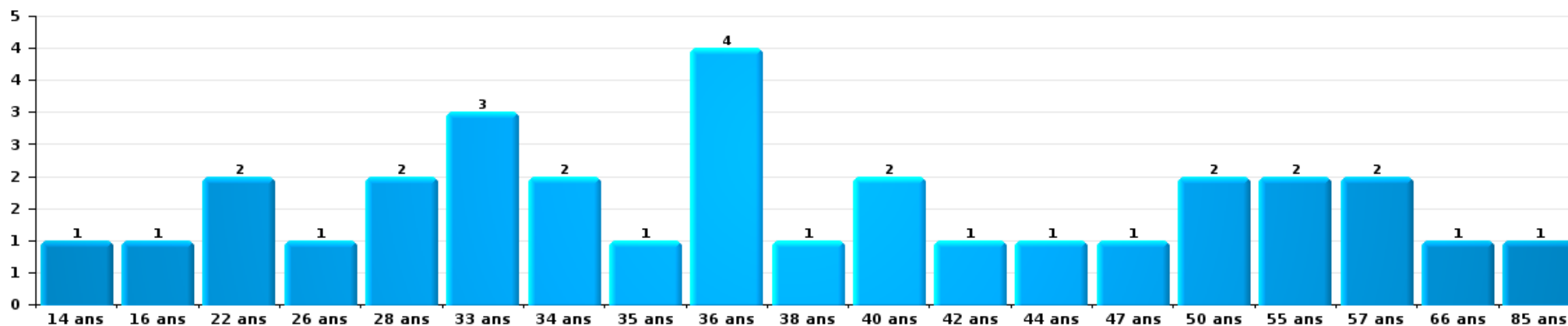
Dégradation de la propriété

Nombre de suspects-fait par âge (chronologique)



Infr. contre l'intégrité physique

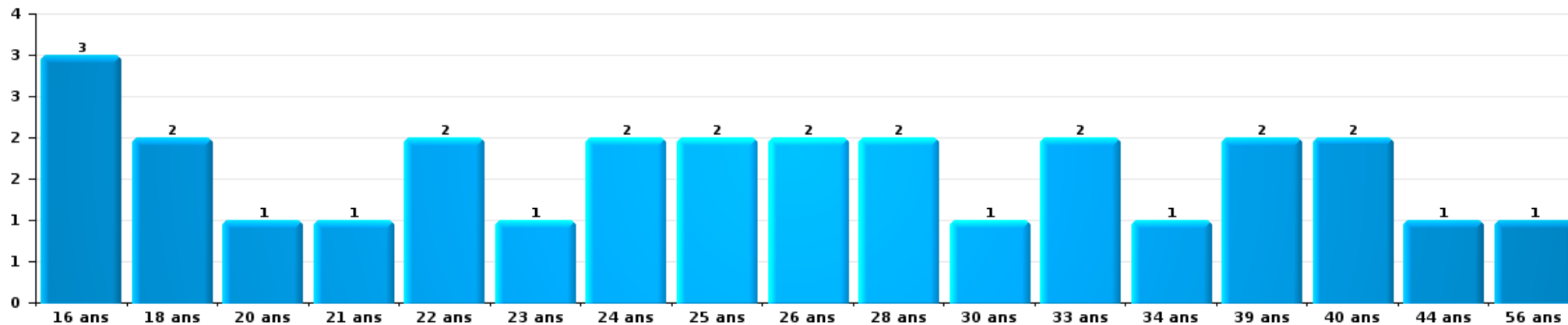
Nombre de suspects-fait par âge (chronologique)





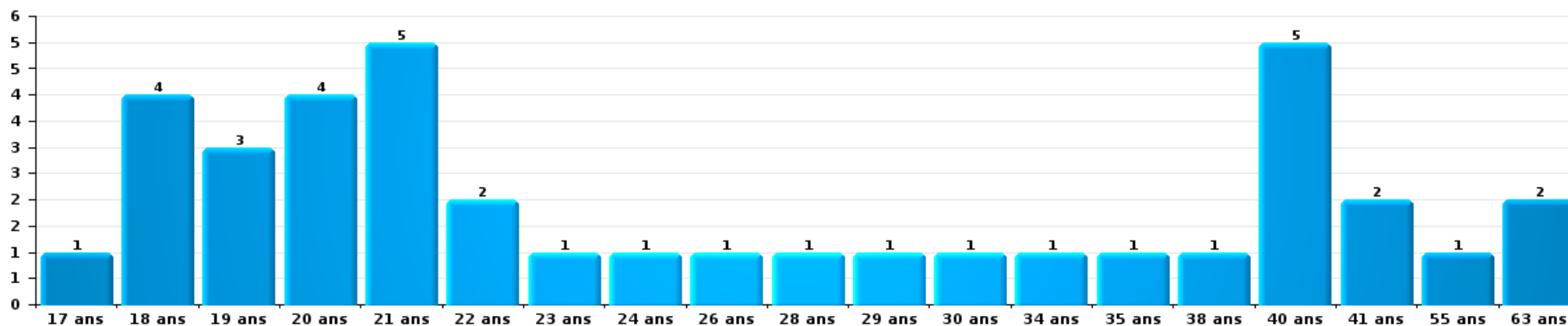
Drogues

Nombre de suspects-fait par âge (chronologique)



Fraude

Nombre de suspects-fait par âge (chronologique)





2.4. Nombre de suspects-fait selon l'âge des suspects identifiés (TOP 5 des figures criminelles)

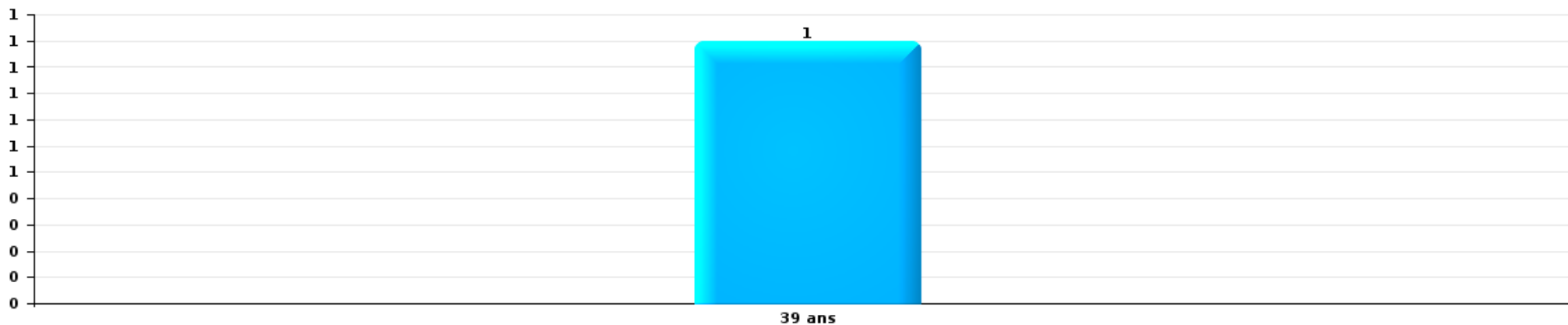
1) Lorsqu'un même suspect a commis plusieurs faits durant la période considérée, il est aussi comptabilisé plusieurs fois, qu'il ait le même âge ou non – 2) Les suspects au-dessous de 14 ans et à partir de 90 ans ne sont pas repris dans le tableau (voir également la note méthodologique)

Temse

2025

Cambrilage dans bâtiment (total)

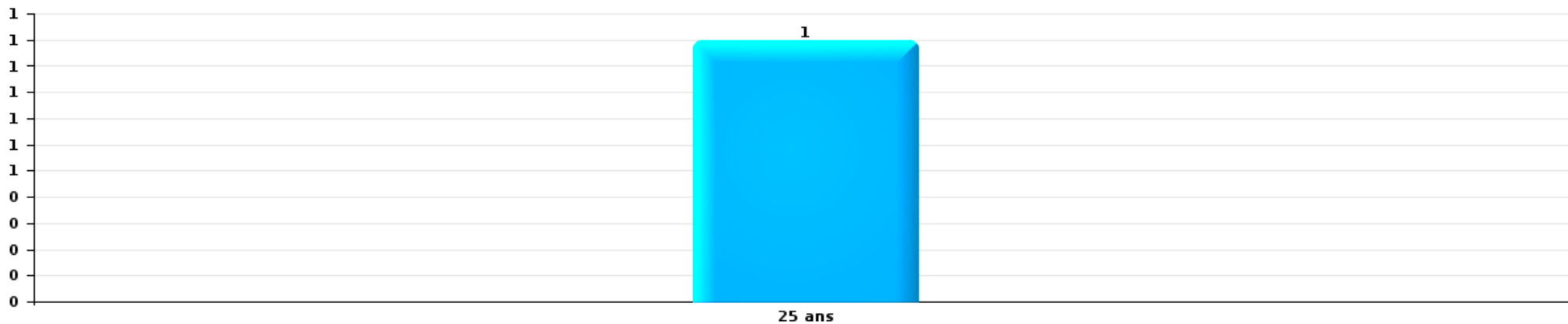
Nombre de suspects-fait par âge (chronologique)





Vol de vélo

Nombre de suspects-fait par âge (chronologique)



STATISTIQUES POLICIERES DE CRIMINALITE

LIEU DE PERPETRATION: COMMUNE

Temse

***ANNEXE I: DETAIL PAR CATEGORIE DE DELIT
CODE PENAL***



Temse

Infraction Code pénal

Infr. contre l'intégrité physique

			2000	2015	2016	2017	2018	2019	2020	2021	2022	2023	2024	2025
Assassinat	Autres	Acc.			1									
		Tent.							1				1	1
	Sous-total			1					1			1	1	
Meurtre	Parricide (meurtre)	Tent.												1
	Infanticide (meurtre)	Tent.												1
	Meurtre - police/gardien de prison/corps sécurité	Tent.											1	
	Non spécifié	Acc.	1											
	Autres	Tent.		3		3	1	3	2	4	1	3	3	1
Sous-total		1	3		3	1	3	2	4	1	3	4	3	
Torture et maltraitance	Traitement inhumain	Acc.							1		1			1
	Traitement dégradant	Acc.							1				1	
	Sous-total								2		1		1	1
Coups et/ou blessures vol. en sphère familiale	Entre partenaires ou ex-partenaires	Acc.	19	50	72	51	74	79	90	90	88	75	99	28
	Lors d'un différend familial en général	Acc.	16											
	Par les parents envers un mineur	Acc.		8	6	6	9	10	3	5	9	11	10	5
	Par les parents envers personne vulnérable	Acc.												1
	Envers les parents	Acc.	1	1	5	5	3	10	12	11	8	5	6	2
	Envers d'autres ascendants directs ou collatéraux	Acc.		3	5	5	10	6	11	5	4	5	6	1
Sous-total		36	62	88	67	96	105	116	111	109	96	122	36	
Coups et/ou blessures vol. hors sphère familiale	Bagarres (=coups réciproques)	Acc.	6	45	31	60	49	51	30	33	25	16	29	10
	Coups envers fonctionnaire de police	Acc.	2		3	1	1		2	4	1	3	1	
	Envers un mineur par une pers. ayant autorité	Acc.		7	3	3	1	3	2	3	2	4		
	Envers un mineur qualité de l'auteur inconnue	Acc.	2	1	6	2	5		10	4	4	7	7	5
	Envers pers. vulnérable (qualité auteur inconnue)	Acc.						1			1			
	Envers un mineur par cohabitant sans rel. Autorité	Acc.												1
	Coups envers personnel transport public	Acc.			1		3	2			1	1		
	Coups envers profession médicale	Acc.			1			1						
	Coups envers personnel institut d'enseignement	Acc.		1							1			
	Coups envers membre profession juridique protégée	Acc.												1
	Non spécifié	Acc.	61	45	59	54	54	61	42	35	43	48	38	16
		Tent.	1			1								
Sous-total		72	99	104	121	113	119	86	80	77	79	76	32	
Abstention coupable	Acc.				2	1	1				2	1		1
Sous-total					2	1	1				2	1		1



Infr. contre l'intégrité physique

			2000	2015	2016	2017	2018	2019	2020	2021	2022	2023	2024	2025
Autres infr. volontaires. c/ l'intégrité phys.	Privation de soins à enfant ou personne vulnérable	Acc.		1		2				1				
	Délaissement d'enfant ou personne vulnérable	Acc.	1											
	Abandon d'enfant dans le besoin	Acc.		1										
	Administration substances nuisibles	Acc.			1	2								
	Empoisonnement de denrées	Acc.			1									
		Tent.				1								
	Entrave méchante à la circulation	Acc.	3	6	5	3	3	3	4	2	1	2		
		Tent.				1								
	Voies de faits et violences légères	Acc.	35	3	7	5	3	8	10	10	6	16	10	1
	Sous-total		39	11	12	14	8	11	14	13	7	18	10	1
Infr. involontaires contre l'intégrité physique	Coups et/ou blessures involontaires	Acc.	2			2		1		1		1	2	1
	Morsure de chien	Acc.	2	1	1	5	6	1	2	1	4	2	2	
	Non spécifié	Acc.	2											
	Sous-total		6	1	1	7	6	2	2	2	4	3	4	1
	Total		154	176	206	214	225	241	223	210	201	201	218	75



Infr. contre la liberté individuelle

		2000	2015	2016	2017	2018	2019	2020	2021	2022	2023	2024	2025
Prise d'otages	Acc.							1					
	Sous-total							1					
Enlèvement de mineur ou personne vulnérable	Enlèvement parental	Acc.	1			1		1	1			1	
	Autre enlèvement	Acc.								1			
		Tent.					1			1	1		
	Sous-total		1			1	1	1	1	2	1	1	
Détenion par un particulier		Acc.	1	3	1	2	1	2		2	1	1	5
		Tent.				1							
	Sous-total		1	3	1	3	1	2		2	1	1	5
		Total	1	4	1	3	2	3	2	3	3	2	6
													1



Infr. contre les mœurs

			2000	2015	2016	2017	2018	2019	2020	2021	2022	2023	2024	2025
Viol n'ayant pas causé la mort	Victime < 10a	Acc.	3		1	1	2	1	1					
	Victime 10a - 14a	Acc.	1		2	3	1			2	2			
	Victime 14a - 16a	Acc.			2	2			1					
	Victime 16a - 18a	Acc.		1					1					
		Tent.	1											
	Victime majeure	Acc.	3	2	5	1	4	4	3	4	4	2		
	Victime âge inconnu	Acc.	1			1								
	Sous-total		9	3	10	8	7	6	5	6	4			
Viol avec conséquence inconnue	Acc.	1	1											
	Sous-total		1	1										
Viol n'ayant pas causé la mort (nvCPS)	Victime < 16a	Acc.									1	6	1	4
	Victime 16a - 18a	Acc.									1		2	
	Victime majeure	Acc.									2	3	6	4
		Sous-total									4	9	9	8
Attentat à la pudeur avec violence / menace	Victime < 16a	Acc.	1		3		2	4	2	1	1			
	Victime 16a - 18a	Acc.									1			
	Victime majeure	Acc.		1	1	6	1	1	2	2				
		Sous-total	1	1	4	6	3	5	4	3	2			
Attentat à la pudeur sans violence / menace	Victime < 16a	Acc.	3	7	3	3	3	4	5	4	1			
		Tent.				1								
	Victime 16a - 18a	Acc.	2		1		1	2						
	Victime âge inconnu	Acc.	1	1		1				1				
	Sous-total	6	8	4	5	4	6	5	5	5	1			
Attentat à la pudeur non spécifié	Acc.	1												
	Sous-total	1												
Atteinte intégrité sexuelle sans mort (nvCPS)	Victime < 16a	Acc.									2	5	7	2
		Acc.									1	2	1	1
	Victime 16a - 18a	Tent.										1		
		Acc.									2	4		1
	Victime majeure	Tent.										1		
	Sous-total									5	13	8	4	
Pornographie infantine	Détention	Acc.		2				1	1	1	1			
	Distribution	Acc.		1	1	2	6	8	6	4				
	Non spécifié	Acc.		1		1								
		Sous-total		4	1	3	6	9	7	5	1			
Pornographie	Acc.		1		2			1	1	1				
	Sous-total		1		2			1	1	1				



Infr. contre les mœurs

			2000	2015	2016	2017	2018	2019	2020	2021	2022	2023	2024	2025
Incitation à la débauche	Victime mineure	Acc.		1		2	1	3		2	1			
	Age victime inconnu	Acc.							1		1			
	Publicité par ICT pour débauche	Acc.			1									
	Autre publicité pour débauche	Acc.			4	4								
		Sous-total		1	5	6	1	3	1	2	2			
Exploitation de la débauche d'autrui	Victime mineure	Acc.					1							
	Victime majeure	Acc.			3	1	1	1	1	1				
		Sous-total			3	1	2	1	1	1				
Outrage public aux bonnes mœurs	Actions (exhibitionnisme, etc.)	Acc.	10	1	4	5	3	3	1	5	2			
	Ecrits, images, objets	Acc.	5	2	3		3	1			2			
		Tent.					1							
	Obscénités en public	Acc.			1									
	Exhibitionnisme (nvCPS)	Acc.										3	4	2
	Non spécifié	Acc.	1											
		Sous-total	16	3	8	5	7	4	1	5	4	3	4	2
Voyeurisme	Observation/enregistrement de nudité ou intimité	Acc.						1	1	1				
	Diffusion enregistrement nudité ou intimité	Acc.					1							
		Sous-total					1	1	1	1				
Voyeurisme direct (nvCPS)	Victime < 16a	Acc.											2	1
	Victime majeure	Acc.									1		1	
		Sous-total									1		3	1
Voyeurisme via moyen technique ou autre (nvCPS)	Victime < 16a	Acc.										2		
	Victime majeure	Acc.										1		
		Sous-total										3		
Diffusion de contenu à caractère sexuel (nvCPS)	Victime < 16a	Acc.									1		1	
	Victime 16a - 18a	Acc.											1	
	Victime majeure	Acc.												1
		Sous-total									1		2	1
Diffusion contenu sex. but méchant/lucrat. (nvCPS)	Victime < 16a	Acc.									3	3	2	1
	Victime majeure	Acc.										3	5	1
		Sous-total									3	6	7	2
Grooming (contact par ICT avec mineur < 16 ans)		Acc.						1						
		Tent.				1								
		Sous-total				1		1						
Grooming offline - sans ICT (nvCPS)	Victime 16a - 18a	Acc.										1		
		Sous-total										1		
Grooming online - avec ICT (nvCPS)	Victime < 16a	Acc.										2	2	1
	Victime 16a - 18a	Acc.										2		
		Sous-total										4	2	1



Infr. contre les mœurs

		2000	2015	2016	2017	2018	2019	2020	2021	2022	2023	2024	2025
Exploitation sexuelle mineurs-prostitution (nvCPS)	Incitation à la débauche/prostit. (nvCPS)	Acc.										1	
		Sous-total										1	
Images d'abus sexuels de mineurs (nvCPS)	Production/diffusion images abus sexuels (nvCPS)	Acc.									3	6	
	Détention/acquisition images abus sexuels (nvCPS)	Acc.						11				3	
		Sous-total						11			3	9	
Abus de la prostitution - personne majeure (nvCPS)		Acc.								1			
		Sous-total								1			
		Total	34	22	35	37	31	36	37	29	30	42	45
													19



Infr. contre autres valeurs morales et sentiments

			2000	2015	2016	2017	2018	2019	2020	2021	2022	2023	2024	2025
Harcèlement	Harcèlement par téléphone (OLD)	Acc.	3											
		Acc.	11	42	32	33	32	35	29	38	45	61	52	22
	Sous-total	14	42	32	33	32	35	29	38	45	61	52	22	
Violation de sépulture		Acc.				1			1	1			1	
		Sous-total				1			1	1			1	
Violation du secret professionnel		Acc.			3	1				2	1	1		
		Sous-total			3	1				2	1	1		
Atteinte à l'honneur	Calomnie et diffamation	Acc.	9	8	7	9	12	8	7	11	18	18	5	6
	Déclaration calomnieuse	Acc.	1		1								1	
	Imputation calomnieuse	Acc.	3		2			2	3	4	3	2	2	
	Divulgence méchante	Acc.	1								1			
	Injures (Délit)	Acc.	2	5	5	2	3	5	2	2		2	3	1
	Non spécifié	Acc.	1											
		Sous-total	17	13	15	11	15	15	12	17	22	22	11	7
Vie privée	Intrusion de nuit	Acc.	2											
	Violation de domicile par un particulier	Acc.	6	2	1	9	9	7	7	6	5	8	7	2
		Tent.				1								
	Violation du secret des lettres	Acc.		2	2		1	3	1	2				
	Sous-total	8	4	3	10	10	10	8	8	5	8	7	2	
Tapage nocturne		Acc.	10	1	7	8	9	1	4	5	10	7	15	1
		Sous-total	10	1	7	8	9	1	4	5	10	7	15	1
Abus faiblesses de personnes		Acc.			1	1		1				1		
		Sous-total			1	1		1				1		
Vie privée mineur: publication de l'identité		Acc.										1		
		Sous-total										1		
Vie privée mœurs: publication identité victime		Acc.							1	2				
		Sous-total							1	2				
Cyberlokkng (leurre de mineur par ICT)		Acc.					1	1	1			2		
		Sous-total					1	1	1			2		
Attirer ou utiliser mineur ou personne vulnérable		Acc.								1				1
		Sous-total								1				1
Occupation bien d'autrui (squatter)	Pénétrer / occuper / séjourner (bien non habité)	Acc.								1				
		Sous-total								1				
		Total	49	60	61	63	69	63	54	72	87	103	87	33



Infr. relative au statut juridique de l'enfant

		2000	2015	2016	2017	2018	2019	2020	2021	2022	2023	2024	2025
Non-représentation d'enfants	Par les parents	Acc.					2						
		Sous-total					2						
		Total					2						



Vol et extorsion

			2000	2015	2016	2017	2018	2019	2020	2021	2022	2023	2024	2025	
Vol avec circ. aggr.	Avec violence	Acc.	1	4	10	6	6	5	7	1	4	2	3		
		Tent.	3	1	1	2	1	2	1	2			2	2	1
	Sans violence	Acc.	100	198	133	112	87	114	75	63	63	63	82	82	25
		Tent.	49	79	52	58	36	47	40	41	41	46	39	39	12
Sous-total			153	282	196	178	130	168	123	107	113	125	126	38	
Vol sans circ. aggr.	Avec violence	Acc.	2	3	5	9	9	3	2	3	2		2	3	
		Tent.		1		2	1	2	1			1			
	Sans violence, Vol à la tire	Acc.	2	10	9	16	3	4	10	7	4	4	10	5	5
		Acc.	1		1	1			1	1	1	1			2
	Sans violence, Vol d'usage	Acc.	6	8	9	10	8	8	9	8	8	6	11	8	1
		Acc.	356	266	214	235	221	281	221	190	204	204	169	155	75
Sans violence	Tent.	5	8	5	12	16	8	4	5	5	4	5	6	4	
Sous-total			372	296	243	285	258	306	248	214	222	195	176	90	
Vol non spécifié	Acc.	97	2	1	3	1	1	1				1	2	1	
	Tent.	51				1									
Sous-total			148	2	1	3	2	1	1			1	2	1	
Extorsion	Acc.	1	4	6	3	11	3	6	13	6	6	11	6	6	
	Tent.	3		2	2	1	3	1	9	3	3	2	5	2	
Sous-total			4	4	8	5	12	6	7	22	9	13	11	8	
Total			677	584	448	471	402	481	379	343	344	334	315	137	



Fraude

			2000	2015	2016	2017	2018	2019	2020	2021	2022	2023	2024	2025
Blanchiment d'argent	Acc.		1	1		4	6	8	6	13	11	12	12	7
	Sous-total		1	1		4	6	8	6	13	11	12	12	7
Recel	Recel simple	Acc.	2	3	1	2	1	2	4	2	2	2	1	
	Recel qualifié	Acc.	3					1						
	Non spécifié	Acc.	4					1						
	Sous-total		9	3	1	2	1	4	4	2	2	2	1	
Grivèlerie	Carburant / lubrifiant	Acc.	8											
	Boissons et aliments	Acc.	1	2			1	1	1		2	1		
	Voiture de location	Acc.	1	2	2	2	3	1	3	2	1		2	1
	Logements	Acc.										1		
	Non spécifié	Acc.	1											
Sous-total		11	4	2	2	4	2	4	2	3	2	2	1	
Détournement et destruction frauduleuse	Cel frauduleux	Acc.	28	13	4	8	4	2	7	6	7	6	4	1
	D'objets saisis	Acc.			1			2		2	2	1	2	
	D'héritage	Acc.	1											
	Non spécifié	Acc.	11	3		1	1				1	1		2
Sous-total		40	16	5	9	5	4	7	8	10	8	6	3	
Esroquerie	Fraude par internet	Acc.		24	36	33	65	94	165	175	173	160	169	44
		Tent.		6	8	2	11	6	5	2	2	6	5	
	Esroquerie sans internet	Acc.		19	12	18	13	17	10	15	7	20	14	14
		Tent.		4	3	3	2	5	2	3		1	1	
	Non spécifié	Acc.	27											
		Tent.	4											
Sous-total		31	53	59	56	91	122	182	195	182	187	189	58	
Tromperie	Marchandises vendues / travail fourni	Acc.	1				1							
	Non spécifié	Acc.								1				
Sous-total		1				1			1					
Abus de confiance et infr. apparentées	Abus de confiance	Acc.	17	28	25	26	21	25	14	24	11	21	17	7
	Abus des faiblesses	Acc.	2	1	2			1	1		1	2		
	Sous-total		19	29	27	26	21	26	15	24	12	23	17	7
Abus de biens sociaux	Par des sociétés	Acc.					2				1			
	Autres	Acc.			1				1					
Sous-total				1		2		1		1				
Infr. liées à l'insolvabilité	Par des tiers	Acc.						1					1	
	Par le débiteur	Acc.		7		2		1						
	Non spécifié	Acc.		12	5	6	2	1	1	2		2	6	
Sous-total			19	5	8	2	3	1	2		2	7		
Insolvabilité frauduleuse		Acc.						1				1		
	Sous-total							1				1		



Fraude

		2000	2015	2016	2017	2018	2019	2020	2021	2022	2023	2024	2025
Chèques sans provision	Acc.	11	1										
	Sous-total	11	1										
	Total	123	126	100	107	133	170	220	247	221	237	234	76



Dégradation de la propriété

			2000	2015	2016	2017	2018	2019	2020	2021	2022	2023	2024	2025	
Incendie volontaire	Dans lieu habité (de jour)	Acc.					1				1		1		
		Tent.							1						
	Dans lieu habité (de nuit)	Acc.	1							2		1	1		
		Tent.											1		
	Dans lieu habité (moment indéterminé)	Acc.											1		
		Tent.										1			
	Dans un autre lieu (de jour)	Acc.		1	3	1	4	3	5	8	6	1	3		6
		Tent.				2	1				1				
	Dans un autre lieu (de nuit)	Acc.	2		3	5	3	10	9	9	2	3	2		3
		Tent.				1									1
Dans un autre lieu (moment indéterminé)	Acc.				4	1	2	1	2	1					
	Tent.				2	1									
Non spécifié	Acc.	2													
	Tent.														
Sous-total			5	4	8	13	18	14	18	12	14	5	4	10	
Destruction par explosion volontaire	Dans un autre lieu (de jour)	Acc.	2												
		Acc.						1							
	Dans un autre lieu (de nuit)	Acc.													
Sous-total			2					1							
Incendie involontaire	Acc.		29	30	30	31	31	19	15	8	3	6	5	5	
	Sous-total		29	30	30	31	31	19	15	8	3	6	5	5	
Destruction, dénaturation, dégradation	Avec circ. aggr.	Acc.	2		1		3	3			2		1		
		Acc.		1											
	Non spécifié	Acc.	73			1									
Sous-total			75	1	1	4	3			2		1			
Vandalisme	Sur véhicules	Acc.	101	108	100	119	106	109	98	81	54	89	73	23	
		Tent.			1										
	Sur autres biens mobiliers	Acc.	82	20	13	40	26	22	26	14	20	19	18	3	
		Acc.			4	8	8	6	1	4	12	5	3	2	
	Autres détériorations sur biens immobiliers	Acc.	31	77	78	81	84	69	79	60	63	52	51	14	
		Tent.										1			
Dégradation de clôture	Acc.	1	2		3	3		1	3	1					
	Tent.														
Sous-total			215	207	196	251	227	206	205	162	150	166	145	42	
Total			326	242	235	295	280	243	238	182	169	177	155	57	



Infr. contre la Sécurité de l'Etat

		2000	2015	2016	2017	2018	2019	2020	2021	2022	2023	2024	2025
Sûreté intérieure de l'Etat	Acc.		1										
	Sous-total		1										
Terrorisme	Groupe terroriste Acc.		1										
	Diffuser un message qui incite au terrorisme Acc.				1								
	Sous-total		1		1								
	Total		2		1								



Infr. contre la sécurité publique

			2000	2015	2016	2017	2018	2019	2020	2021	2022	2023	2024	2025
Organisation criminelle	Acc.			2		1				1		4	1	1
	Sous-total			2		1				1		4	1	1
Association de malfaiteurs	Acc.			2	2		1							
	Sous-total			2	2		1							
Evasion de prisonniers	Non-entrée de congé	Acc.					1	2				1		
	Non-respect surveillance électronique	Acc.		4	3	2	3	2	4	3		5	2	
	Non spécifié	Acc.								1	1			
	Sous-total			4	3	2	4	4	4	4	1	6	2	
Menaces	Menace d'attentat	Acc.	2						4	1				
	Verbales	Acc.	73	28	29	49	24	36	21	23	28	39	45	13
	Ecrites	Acc.	7	12	16	22	9	25	21	14	15	28	27	16
		Tent.	1											
	Par gestes, emblèmes	Acc.	7	23	25	31	18	34	26	28	18	13	19	9
	Alerte à la bombe	Acc.		1	1	2				1		1		
	Non spécifié	Acc.	16											1
	Sous-total	106	64	71	104	51	95	72	67	61	81	92	38	
	Total	106	72	76	107	56	99	76	72	62	91	95	39	



Infr. contre l'autorité publique

		2000	2015	2016	2017	2018	2019	2020	2021	2022	2023	2024	2025
Violence c/ personnes investies autorité publique	Acc.			3	4	1		2	1		2	1	
	Sous-total			3	4	1		2	1		2	1	
Rébellion	Rébellion armée	Acc.		1	2			1	1	1		2	1
	Rébellion non armée	Acc.		5	15	6	11	15	7	10	9	10	5
	Non spécifié	Acc.		2	1		1						
	Sous-total	8	6	15	18	6	12	16	8	11	9	12	6
Outrages	Acc.	9	2	9	10	5	16	17	12	13	13	8	5
	Sous-total	9	2	9	10	5	16	17	12	13	13	8	5
Refus de coopération (informatique et télécom)	Acc.								1			1	
	Sous-total								1			1	
Autres infractions	Bris de scellés	Acc.						1				1	
	Industrie, commerce et enchères publiques	Acc.			1								
	Sous-total	1			1			1				1	
	Total	18	8	27	33	12	28	36	22	24	24	23	11



Infr. contre la foi publique

			2000	2015	2016	2017	2018	2019	2020	2021	2022	2023	2024	2025
Faux en écritures	Faux en écritures	Acc.	12	11	13	9	14	11	7	6	8	16	6	6
	Usage de faux en écrit. et écrit. falsifiées	Acc.	12	5	4	4	7	2	3	6	2	4	4	3
		Tent.									1			
	Sous-total		24	16	17	13	21	13	10	13	10	20	10	9
Usurpation	Immixtion dans fonctions publiques	Acc.								1				
	De fonctions	Acc.	1		1		1		2				2	1
	De titres	Acc.									1	1	1	
	De grades	Acc.								1				
	De nom	Acc.	1	5	3	16	25	8	11	10	13	23	17	14
	Sous-total		2	5	4	16	26	8	13	12	14	24	20	15
Contrefaçon / falsification	Contrefaçon	Acc.		1				1			3	2		
	Falsification	Acc.		1			1			1	4	1	2	
	Sous-total			2			1	1		1	7	3	2	
Fausses monnaies	Emission	Acc.	3	3	5	3	1	3	1	2				
	Non spécifié	Tent.				1								
		Acc.	4											
	Autres	Acc.	1				1	1		2		1		1
	Sous-total		8	3	5	4	2	4	1	4		1		1
Faux en justice	Fausses déclarations	Acc.	1	1	1	3	1	1	1		1	3		
	Sous-total		1	1	1	3	1	1	1		1	3		
	Total		35	27	27	36	51	27	25	30	32	51	32	25



Temse

Infraction Code pénal

Infr. contre la famille

	2000	2015	2016	2017	2018	2019	2020	2021	2022	2023	2024	2025
Abandon de famille												
Acc.		7	2	2	1	1			1		1	1
Sous-total		7	2	2	1	1			1		1	1
Refus du droit aux relations personnelles	57	40	15	23	25	20	39	34	69	27	31	20
Sous-total	57	40	15	23	25	20	39	34	69	27	31	20
Non-acquittement pension alimentaire	9	1	1	2		1		2	1	1	1	1
Sous-total	9	1	1	2		1		2	1	1	1	1
Total	66	48	18	27	26	22	39	36	71	28	33	22

Criminalité informatique

	2000	2015	2016	2017	2018	2019	2020	2021	2022	2023	2024	2025
Hacking												
Acc.		8	9	8	18	17	29	13	14	14	17	13
Tent.			1		1	1		3	1			
Sous-total		8	10	8	19	18	29	16	15	14	17	13
Faux en informatique		1	3	4	13	5	4	6	1	14	10	6
Tent.				1								
Sous-total		1	3	5	13	5	4	6	1	14	10	6
Fraude informatique		20	22	18	58	74	85	73	55	33	38	41
Tent.		5	1		6	6		2				
Sous-total		25	23	18	64	80	85	75	55	33	38	41
Sabotage		1				1	2				3	1
Tent.									1			
Sous-total		1				1	2		1		3	1
Total		35	36	31	96	104	120	97	72	61	68	61



Exercice illégal de l'autorité publique

		2000	2015	2016	2017	2018	2019	2020	2021	2022	2023	2024	2025
Corruption publique	Tent.			1									
	Sous-total			1									
Abus de l'autorité	Acc.								1				
	Sous-total								1				
Violation de communication par fonctionnaire	Acc.					1							
	Sous-total					1							
	Total			1		1			1				

Marchand de sommeil

		2000	2015	2016	2017	2018	2019	2020	2021	2022	2023	2024	2025
Sans circ. aggr.	Acc.										1	1	
	Sous-total										1	1	
	Total										1	1	

Traite des êtres humains

		2000	2015	2016	2017	2018	2019	2020	2021	2022	2023	2024	2025
Exploitation de la mendicité	Acc.			2									
	Sous-total			2									
Exploitation sexuelle	Acc.			2								1	
	Sous-total			2								1	
Exploitation économique	Acc.					1						1	
	Tent.											1	
	Sous-total					1						2	
Crimes et délits forcés	Acc.									1			
	Sous-total									1			
	Total			4		1				1		3	



Contravention Code pénal

		2000	2015	2016	2017	2018	2019	2020	2021	2022	2023	2024	2025
Injures (Contravention)	Acc.	8											
	Sous-total	8											
Destruction d'animaux (Contravention)	Acc.	3											
	Sous-total	3											
Autres contraventions CP	Acc.	9	1		1								
	Sous-total	9	1		1								
Total		20	1		1								

STATISTIQUES POLICIERES DE CRIMINALITE

LIEU DE PERPETRATION: COMMUNE

Temse

***ANNEXE II: DETAIL PAR CATEGORIE DE DELIT
LOIS SPECIALES***



Temse

Infraction Lois spéciales

Drogues

			2000	2015	2016	2017	2018	2019	2020	2021	2022	2023	2024	2025
Détention		Acc.	7	53	57	111	101	66	81	69	64	47	55	19
		Sous-total	7	53	57	111	101	66	81	69	64	47	55	19
Usage	Usage en groupe	Acc.	2											
	Usage individuel	Acc.	4											
	Faciliter l'usage	Acc.		4	8	3	1		2	1			3	1
	Incitation à l'usage	Acc.			1				1	2				
	Désordre, scandale ou danger dans un espace public	Acc.				4	3	1	9	1		4	3	1
		Sous-total	6	4	9	7	4	1	12	4		4	6	2
Importation et exportation		Acc.	3	4	6	4	3	3	2		2	6		
		Sous-total	3	4	6	4	3	3	2		2	6		
Fabrication		Acc.	4	10	5	3	7	5	9	10	6	3	6	
		Sous-total	4	10	5	3	7	5	9	10	6	3	6	
Commerce		Acc.	9	13	21	18	25	19	20	28	25	13	20	8
		Sous-total	9	13	21	18	25	19	20	28	25	13	20	8
Protoxyde d'azote (gaz hilarant)		Acc.											2	1
		Sous-total											2	1
Autres		Acc.	1	1	2	2	1	5	1	4	1	1	3	
		Tent.	1											
		Sous-total	2	1	2	2	1	5	1	4	1	1	3	
		Total	31	85	100	145	141	99	125	115	98	74	92	30



Législation sur les étrangers

			2000	2015	2016	2017	2018	2019	2020	2021	2022	2023	2024	2025
Transmigration illégale	Mariages simulés/blancs sans récompense/contrainte	Acc.			2	1			1	5	3	2	2	4
		Tent.							4	3		1		
	Cohab. légale de complais. sans récompense/contr.	Acc.							4		3	1	1	
		Tent.						1	2	2		1		
	Accès au territoire	Acc.	2	3	8	1		2	2	6	7	10	6	
	Séjour	Acc.	8	10	6	14	17	11	17	24	13	13	22	3
	Pas de port de documents d'identité ou de voyage	Acc.			2				1					
	Inscription au registre des étrangers	Acc.	3	1	5	3	4	2	6	3	2	15	46	12
Reconnaissance fraudul. sans récompense/contrainte	Acc.							1					1	4
	Sous-total		13	14	23	19	21	16	38	43	28	43	78	23
Trafic d'êtres humains		Acc.			1	3	5		1	3				1
		Tent.												1
		Sous-total			1	3	5		1	3				2
Traite d'êtres humains		Acc.	6											
		Sous-total	6											
Non spécifié		Acc.	1											
		Sous-total	1											
	Total		20	14	24	22	26	16	39	46	28	43	80	23



Environnement

			2000	2015	2016	2017	2018	2019	2020	2021	2022	2023	2024	2025
Déchets	Transport de déchets	Acc.			1									
	Déchets par professionnel	Acc.			3		6	4	4	8	1	1		
	Déchets par particulier	Acc.		28	17	30	45	40	77	43	38	34	21	6
	Déchets par personne indéterminée	Acc.	26											
	Déchets: permis/autorisation	Acc.			1									1
	Non spécifié	Acc.	18											
	Sous-total		44	28	22	30	51	44	81	51	39	35	21	7
Feux d'artifice		Acc.								1			1	
	Sous-total									1			1	
Autres que déchets	Urbanisme	Acc.	59	18	12	8	16	25	27	15	9	5	7	1
	Permis d'environnement	Acc.		11	1						1		1	
	Bruit	Acc.	10			2		2						
	Pollution de l'eau	Acc.	6		1	2	1	1	2	1				
	Pollution de l'air	Acc.	3					1					1	
	Pollution du sol	Acc.				1	6	2	3	1		1		
	Autres nuisances en matière d'environnement	Acc.	10	1	5	11	8	6	5		1		1	
	Sous-total		88	30	19	24	31	37	37	17	11	6	10	1
Biodiversité / Faune et flore	Commerce et détention: législation CITES	Acc.					1		1					
	Bien-être animal	Acc.	10	3	3	10	14	7	10	14	15	11	19	5
	Protection de la nature	Acc.		3	2		1	2	1	1	3			
	Permis / autorisation animaux	Acc.					1		2	1	1	2		
	Destruction d'animaux	Acc.	1		3	1					1	1		
	Tent.					1	1							
	Acc.											2	2	
	Sous-total		11	6	8	12	18	9	14	16	20	16	21	5
Non spécifié		Acc.	7											
	Sous-total		7											
	Total		150	64	49	66	100	90	132	85	70	57	53	13



Armes et explosifs

			2000	2015	2016	2017	2018	2019	2020	2021	2022	2023	2024	2025
Détention illégale	Arme à feu	Acc.		3	3	7	11	13	10	12	15	14	18	5
	Arme blanche ou non à feu	Acc.		5	4	14	10	14	8	11	7	5	11	3
	Munition	Acc.			1	1	2	2	2	1	4	2	4	2
	Pièces/accessoires	Acc.							1					1
	Non spécifié	Acc.	3	1										
	Sous-total		3	9	8	22	23	29	21	24	26	21	33	11
Port / transport illégal	Arme à feu	Acc.		2		3	2	1		4			1	1
	Arme blanche ou non à feu	Acc.		11	10	13	7	8	7	10	14	3	7	5
	Objets et/ou substances non conçus comme armes	Acc.												3
	Non spécifié	Acc.	2											
	Sous-total		2	13	10	16	9	9	7	14	14	3	8	9
Commerce illégal	Arme à feu	Acc.					1				1			
		Tent.						1						
	Arme blanche ou non à feu	Acc.				2				1				
	Sous-total					3	1			2				
Fabrication / réparation illégale	Arme à feu	Acc.										1		
	Sous-total											1		
Explosifs		Acc.												1
	Sous-total													1
Autre	Numéro de série	Acc.										1		
	Mesures de sécurité	Acc.											1	
	Stockage	Acc.				2	1			1				
	Défaut signalement vol ou perte	Acc.									1			
	Import / export / transit à un usage militaire	Acc.		1										4
	Non spécifié	Acc.	2											
	Sous-total		2	1	2	1	1		1	1	1	1	5	
	Total		7	23	18	40	36	39	28	39	43	26	46	21



Protection de la personne

			2000	2015	2016	2017	2018	2019	2020	2021	2022	2023	2024	2025
Discrimination	Incitation à la discrimination	Acc.												1
	Racisme et xénophobie	Acc.	4	4		3	2	7	4	1	2	3		
	Fondée sur son orientation sexuelle (homophobie)	Acc.						1			1			
	Fondée sur le sexe (sexisme)	Acc.									1			
	Fondée sur le handicap	Acc.								1				
	Fondée sur conviction religieuse ou philosophique	Acc.								1				
	Sexisme dans l'espace public	Acc.												1
	Autre discrimination	Acc.				1						1		1
	Sous-total		4	4	4	2	8	4	4	3	5	3		3
Droits d'auteur		Acc.									1			
	Sous-total										1			
Protection de la vie privée		Acc.	5	4		1	3	2				1		
	Sous-total		5	4	1	3	2					1		
Caméras de surveillance		Acc.						1		2			1	
	Sous-total							1		2			1	
Droit à l'image		Acc.			2	1	4	2	3	3		4	7	3
	Sous-total			2	1	4	2	3	3	3		4	7	3
Interdiction temporaire de résidence		Acc.											1	
	Sous-total												1	
Non spécifié		Acc.							1					
	Sous-total								1					
Autres		Acc.	1											
	Sous-total		1											
	Total		10	8	2	6	9	13	8	8	6	8	9	6



Temse

Infraction Lois spéciales

Hormones et dopage

		2000	2015	2016	2017	2018	2019	2020	2021	2022	2023	2024	2025
Détention	Acc.			6	3	3	6	1	3	2	1		
	Sous-total:			6	3	3	6	1	3	2	1		
	Total:			6	3	3	6	1	3	2	1		

Sécurité privée

		2000	2015	2016	2017	2018	2019	2020	2021	2022	2023	2024	2025
Entreprises de gardiennage / de sécurité	Acc.	1											
	Sous-total:	1											
	Total:	1											

Protection de la jeunesse

		2000	2015	2016	2017	2018	2019	2020	2021	2022	2023	2024	2025
Législation sur l'obligation scolaire	Acc.	2	1		1	1	1				3	1	
	Sous-total:	2	1		1	1	1				3	1	
Législation sur la protection de la jeunesse	Acc.	14	87	77	99	87	99	97	94	111	98	136	83
	Sous-total:	14	87	77	99	87	99	97	94	111	98	136	83
	Total:	16	88	77	100	88	100	97	94	111	101	137	83



Code pénal social

		2000	2015	2016	2017	2018	2019	2020	2021	2022	2023	2024	2025
Harcèlement au travail	Acc.		1				3		1	2			
	Sous-total:		1				3		1	2			
Violence au travail	Acc.												1
	Sous-total:												1
Mise en danger du travailleur	Acc.							2				1	
	Sous-total:							2				1	
Travail illégal	Acc.	2			1				1	1	1	1	
	Sous-total:	2			1				1	1	1	1	
Fraude sociale aux cotisations (travail au noir)	Acc.			7	7	5		3		3	3	3	2
	Sous-total:			7	7	5		3		3	3	3	2
Documents sociaux	Acc.			1		1							
	Sous-total:			1		1							
Surveillance et contrôle	Acc.			1							1		
	Sous-total:			1							1		
Sécurité sociale	Acc.									1			
	Sous-total:									1			
Infr. contre foi publique en droit pénal social	Acc.						1	1					
	Sous-total:						1	1					
Escroquerie en droit pénal social	Acc.			2	2	6	2	1	6	1	4	3	1
	Sous-total:			2	2	6	2	1	6	1	4	3	1
Autres	Acc.							1		1			
	Sous-total:							1		1			
	Total:	2	1	11	9	13	6	8	8	9	9	8	4



Ivresse et alcool

		2000	2015	2016	2017	2018	2019	2020	2021	2022	2023	2024	2025
Ivresse publique	Acc.	21	32	34	31	38	43	22	25	24	25	35	14
	Sous-total:	21	32	34	31	38	43	22	25	24	25	35	14
Heure de fermeture d'établiss. hôteliers	Acc.							1					
	Sous-total:							1					
Non spécifié	Acc.	1											
	Sous-total:	1											
	Total:	22	32	34	31	38	43	23	25	24	25	35	14

Législation sur les élections

		2000	2015	2016	2017	2018	2019	2020	2021	2022	2023	2024	2025
	Acc.											1	
	Sous-total:											1	
	Total:											1	

Registre de population

		2000	2015	2016	2017	2018	2019	2020	2021	2022	2023	2024	2025
	Acc.	31	78	72	69	90	68	49	35	54	83	88	55
	Sous-total:	31	78	72	69	90	68	49	35	54	83	88	55
	Total:	31	78	72	69	90	68	49	35	54	83	88	55



Carte d'identité

		2000	2015	2016	2017	2018	2019	2020	2021	2022	2023	2024	2025
Pas en possession	Acc.		1		1		1			3	1		
	Sous-total:		1		1		1			3	1		
Refus de présentation	Acc.	1		1	1			1	1				
	Sous-total:	1		1	1			1	1				
Endommagée	Acc.									1			
	Sous-total:									1			
Non spécifié	Acc.			1			1						
	Sous-total:			1			1						
Autres	Acc.	1										1	
	Sous-total:	1										1	
	Total:	2	1	2	2		2	1	1	4	1	1	

FPF/DGR/DRI/BIPOL - Statistiques policières de criminalité (date de clôture: 31/10/2025)
 Les données pour les années 2001 jusqu'à 2014 ne sont plus publiées mais restent disponibles sur demande auprès du service BIPOL.
 Les données pour 2025 ne concernent que le 1er semestre.



Santé publique

		2000	2015	2016	2017	2018	2019	2020	2021	2022	2023	2024	2025
Politique de la santé	Acc.					1		2		1			
	Sous-total:					1		2		1			
Interdiction de fumer	Acc.		2						2				
	Sous-total:		2						2				
Législation médicaments	Acc.					1	2						
	Sous-total:					1	2						
Denrées alimentaires	Acc.					1							
	Sous-total:					1							
Refus ou négligence respect mesures	Acc.							541	194	1			
	Sous-total:							541	194	1			
Non spécifié	Acc.			2									
	Sous-total:			2									
Autres	Acc.			3				98	9	3	1		1
	Sous-total:			3				98	9	3	1		1
	Total:		2	5		3	2	641	205	5	1		1



Travail

		2000	2015	2016	2017	2018	2019	2020	2021	2022	2023	2024	2025
Règlement général protection du travail	Acc.	1	3		3	1	2	3	4	4	2	2	1
	Sous-total:	1	3		3	1	2	3	4	4	2	2	1
Commerce ambulant	Acc.			2	1		1		1	1			
	Sous-total:			2	1		1		1	1			
Infractions mesure interdiction professionnelle	Acc.				1					1	1	1	1
	Sous-total:				1					1	1	1	1
Fraude sociale aux cotisations (travail au noir)	Acc.			1	1		1	1					
	Sous-total:			1	1		1	1					
Accès à l'exercice d'une profession	Acc.								1				
	Sous-total:								1				
Travailleurs étrangers	Acc.		1						1				
	Sous-total:		1						1				
Repos hebdomadaire obligatoire	Acc.							1					
	Sous-total:							1					
Non spécifié	Acc.					1				1			
	Sous-total:					1				1			
Autres	Acc.	1											
	Sous-total:	1											
	Total:	2	4	3	6	2	4	5	7	7	3	3	2



Protection des revenus publics

		2000	2015	2016	2017	2018	2019	2020	2021	2022	2023	2024	2025
Fraude sociale aux allocations	Acc.								1		1		
	Sous-total:								1		1		
Fraude fiscale - impôts sur le revenu	Acc.						1						
	Sous-total:						1						
Non spécifié	Acc.	2						1	2				
	Sous-total:	2						1	2				
	Total:	2					1	1	3		1		

Législation économique

		2000	2015	2016	2017	2018	2019	2020	2021	2022	2023	2024	2025
Sociétés	Acc.		32	19	15	13	6	4	8	5	10	6	1
	Sous-total:		32	19	15	13	6	4	8	5	10	6	1
Contrefaçon de droits de propriété intellectuelle	Acc.										1		
	Sous-total:										1		
Autres	Acc.								1	2	1		
	Sous-total:								1	2	1		
	Total:		32	19	15	13	6	4	9	7	12	6	1

Pratiques commerciales

		2000	2015	2016	2017	2018	2019	2020	2021	2022	2023	2024	2025
Pratiques du marché et protection du consommateur	Acc.	2											
	Sous-total:	2											
Réglementation des prix	Acc.	1											
	Sous-total:	1											
Registre de commerce	Acc.		1	1									
	Sous-total:		1	1									
Autres	Acc.	1				1		2				1	
	Sous-total:	1				1		2				1	
	Total:	4	1	1		1		2				1	



Autres lois spéciales

		2000	2015	2016	2017	2018	2019	2020	2021	2022	2023	2024	2025
Transport	Acc.	2	3	4	4	2	3	3	1	1	2	1	1
	Sous-total:	2	3	4	4	2	3	3	1	1	2	1	1
Loteries et jeux de hasard	Acc.										1		
	Sous-total:										1		
Infr. dans le secteur audiovisuel	Acc.												1
	Sous-total:												1
Dégradation involontaire câbles télécommunication	Acc.		17	7	2	4	3	9	16	16	15	11	3
	Sous-total:		17	7	2	4	3	9	16	16	15	11	3
Infractions Loi police chemins de fer	Acc.			4	4		2						
	Sous-total:			4	4		2						
Moyens de communications électroniques	Acc.								1				
	Sous-total:								1				
Autres	Acc.	3	1	1	3	1			1			2	1
	Sous-total:	3	1	1	3	1			1			2	1
	Total:	5	21	16	13	7	8	12	19	17	18	14	6

STATISTIQUES POLICIERES DE CRIMINALITE

LIEU DE PERPETRATION: COMMUNE

Temse

***ANNEXE III: DETAIL
FIGURES CRIMINELLES / PHENOMENES***



Temse

FC Vol moyen de transport

		2000	2015	2016	2017	2018	2019	2020	2021	2022	2023	2024	2025
Vol de voiture	Acc.	24	16	6	5	2	5	4	5	4	4	5	4
	Tent.	2	1							1	1	1	1
	Total	26	17	6	5	2	5	4	5	5	5	6	5
Vol de moto	Acc.	1	1	4	1		2		1				
	Tent.							1	1				
	Total	1	1	4	1		2	1	2				
Carjacking	Acc.		1										
	Tent.												
	Total		1										
Homejacking	Acc.	1	1										
	Tent.												
	Total	1	1										
Vol dans les garages	Acc.	1	1	1	1								
	Tent.												
	Total	1	1	1	1								
Vol de vélomoteur	Acc.	32	15	8	15	4	10	5	2	8	6	5	
	Tent.				1		1			1	1		
	Total	32	15	8	16	4	11	5	2	9	7	5	
Vol de vélo	Acc.	132	82	68	64	62	56	37	34	32	39	36	13
	Tent.												
	Total	132	82	68	64	62	56	37	34	32	39	36	13



FC Cambriolage

		2000	2015	2016	2017	2018	2019	2020	2021	2022	2023	2024	2025
Cambriolage dans habitation	Acc.	64	94	64	68	47	66	33	28	35	42	43	12
	Tent.	51	48	37	30	21	31	24	23	28	24	22	6
	Total	115	142	101	98	68	97	57	51	63	66	65	18
Cambriolage ds entreprise ou commerce	Acc.	39	27	14	17	11	11	8	9	5	7	8	2
	Tent.	16	14	1	16	7	1	6	7	3	6	7	2
	Total	55	41	15	33	18	12	14	16	8	13	15	4
Cambriolage ds service public ou bâtiment administ	Acc.	6	8	2	1	4	11	2	4	1	2	4	1
	Tent.	4	1	3	3	2	5	3	3		3	4	2
	Total	10	9	5	4	6	16	5	7	1	5	8	3
Vol au béliier	Acc.												1
	Tent.				1								
	Total				1								1
Cambriolage dans bâtiment (total)	Acc.	108	129	80	86	62	88	43	41	41	51	55	15
	Tent.	71	63	41	49	30	37	33	33	31	33	33	10
	Total	179	192	121	135	92	125	76	74	72	84	88	25

FC Vol autre

		2000	2015	2016	2017	2018	2019	2020	2021	2022	2023	2024	2025
Vol à main armée	Acc.	5	3	6	6	3	3	5		2	1	2	1
	Tent.	7			1				1	1	1		1
	Total	12	3	6	7	3	3	5	1	3	2	2	2
Vol avec violence sans arme	Acc.	6	9	14	12	21	8	10	16	12	11	8	7
	Tent.	4	2	3	5	2	6	3	8	3	3	7	2
	Total	10	11	17	17	23	14	13	24	15	14	15	9
Vol dans ou sur un véhicule	Acc.	57	60	58	19	32	36	43	9	18	22	28	11
	Tent.	14	6	8	8	5	7	6	3	5	5	4	3
	Total	71	66	66	27	37	43	49	12	23	27	32	14



FC Vol autre

		2000	2015	2016	2017	2018	2019	2020	2021	2022	2023	2024	2025
Vol d'armes et explosifs	Acc.	3	5	1	2	2	2	1			2	1	
	Total	3	5	1	2	2	2	1			2	1	
Steaming	Acc.		1										
	Tent.		1										
	Total		2										
Arrachage de sac à main	Acc.		1			1							
	Total		1			1							
Vol à l'arraché	Acc.	2	1	1	2	8	8	9	1	5	2	4	1
	Tent.				1		1		1				
	Total	2	1	1	3	8	9	9	2	5	2	4	1
Vol à la tire	Acc.	10	10	10	16	3	4	11	7	4	10	5	5
	Total	10	10	10	16	3	4	11	7	4	10	5	5
Vol à l'étalage	Acc.	14	44	21	30	28	49	46	54	65	37	13	24
	Tent.		2	3	2	5	3				1	1	
	Total	14	46	24	32	33	52	46	54	65	38	14	24
Vol par ruse	Acc.	11	14	17	7	17	19	8	10	7	1	3	3
	Tent.	3		1	3		1	1	2		1		
	Total	14	14	18	10	17	20	9	12	7	2	3	3
Vol de métaux	Acc.	1	3	3	4		2	3	1	2	6	4	1
	Total	1	3	3	4		2	3	1	2	6	4	1
Vol sur les chantiers	Acc.	10		6	5	6	6	5	6	6	3	2	1
	Tent.		1		2					1	1		
	Total	10	1	6	7	6	6	5	6	7	4	2	1
Home-invasion	Acc.						1					1	
	Total						1					1	
Vol d'animaux	Acc.	1	2	3	2		2	4		2			
	Total	1	2	3	2		2	4		2			



FC Vol autre

		2000	2015	2016	2017	2018	2019	2020	2021	2022	2023	2024	2025
Vol de cargaison	Acc.		1	1							1		
	Tent.						2						
	Total		1	1			2				1		

Criminalité ICT

		2000	2015	2016	2017	2018	2019	2020	2021	2022	2023	2024	2025
Fraude de cartes de paiements	Acc.		6	2	2	9	14	10	4	4	6	4	2
	Tent.			1		2							
	Total		6	3	2	11	14	10	4	4	6	4	2

Phishing	Acc.			2	2	5	6	8	12	5	1	10	9
	Tent.		1			1	2		1				
	Total		1	2	2	6	8	8	13	5	1	10	9

Ransomware	Acc.			1	1	2		1	18	4		2	
	Total			1	1	2		1	18	4		2	

Shouldersurfing	Acc.							1					
	Total							1					

Skimming	Acc.		1			6	6	2		1	3		
	Tent.					2							
	Total		1			8	6	2		1	3		



FC Autre

		2000	2015	2016	2017	2018	2019	2020	2021	2022	2023	2024	2025
Violence contre les métiers d'intérêt général	Acc.	2	1	8	5	5	3	4	5	2	7	3	
	Tent.											1	
	Total	2	1	8	5	5	3	4	5	2	7	4	
Viol collectif	Acc.		1					1				1	
	Tent.												
	Total		1					1				1	
Graffiti	Acc.			4	8	8	6	1	4	12	5	3	2
	Tent.												
	Total			4	8	8	6	1	4	12	5	3	2
Dégradation de voiture	Acc.	23	97	94	98	84	101	95	70	50	78	67	24
	Tent.				1								
	Total	23	97	94	99	84	101	95	70	50	78	67	24
Rixe au couteau	Acc.					1	1	5	2	1			
	Tent.							1			1	1	
	Total					1	1	6	2	1	1	1	

PH Violence intrafamiliale (VIF)

		2000	2015	2016	2017	2018	2019	2020	2021	2022	2023	2024	2025
VIF: physique, dans le couple	Acc.	20	57	77	67	83	88	94	93	88	75	100	28
	Tent.						1	1	1				1
	Total	20	57	77	67	83	89	95	94	88	75	100	29
VIF: physique, envers des descendants	Acc.	1	12	8	12	17	18	9	11	10	14	16	7
	Tent.												
	Total	1	12	8	12	17	18	9	11	10	14	16	7
VIF: physique, envers d'autres membres	Acc.	17	5	11	19	24	26	29	20	13	13	15	5
	Tent.							1					1
	Total	17	5	11	19	24	26	30	20	13	13	15	6
VIF: sexuelle, dans le couple	Acc.		1	1			1		1		1		1
	Tent.												
	Total		1	1			1		1		1		1
VIF: sexuelle, envers des descendants	Acc.	4	1	1	2	1	1	4					
	Tent.												
	Total	4	1	1	2	1	1	4					



PH Violence intrafamiliale (VIF)

		2000	2015	2016	2017	2018	2019	2020	2021	2022	2023	2024	2025
VIF: sexuelle, envers d'autres membres	Acc.				1		1				1		1
	Total				1		1				1		1
VIF: psychique, dans le couple	Acc.	57	49	33	29	36	37	50	45	82	37	43	31
	Total	57	49	33	29	36	37	50	45	82	37	43	31
VIF: psychique, envers des descendants	Acc.			2	3	4	4	6	6	5	9	1	5
	Total			2	3	4	4	6	6	5	9	1	5
VIF: psychique, envers d'autres membres	Acc.		1		9	4	4	7	2	3	8	2	7
	Tent.				1								
	Total		1		10	4	4	7	2	3	8	2	7
VIF: économique, dans le couple	Acc.	1	7	8	8	9	7	7	5	3	3	4	1
	Tent.									1			
	Total	1	7	8	8	9	7	7	5	4	3	4	1
VIF: économique, envers des descendants	Acc.					1	1						
	Total					1	1						
VIF: économique, envers d'autres membres	Acc.	12	9	6	9	3	2	3	4	4	2	4	1
	Tent.	1											
	Total	13	9	6	9	3	2	3	4	4	2	4	1

PH Hormones et dopage

		2000	2015	2016	2017	2018	2019	2020	2021	2022	2023	2024	2025
Dopage humain	Acc.			6	4	3	6	1	3	2	1		
	Total			6	4	3	6	1	3	2	1		
Engraissement illégal	Acc.		1						1	2			
	Tent.					1							
	Total		1			1			1	2			



PH Drogues

		2000	2015	2016	2017	2018	2019	2020	2021	2022	2023	2024	2025
Vente de cocaïne	Acc.		5	5	6	7	6	8	4	9	5	10	4
	Total		5	5	6	7	6	8	4	9	5	10	4
Import-export de cocaïne	Acc.					1				1	2		
	Total					1				1	2		
Production de drogues synthétiques	Acc.			1				1	2			1	
	Total			1				1	2			1	
Import-export de drogues synthétiques	Acc.			2		1							
	Total			2		1							
Vente de drogues synthétiques	Acc.	1	3	2		5	2	1	4	4	2	1	1
	Total	1	3	2		5	2	1	4	4	2	1	1
Production de cannabis (culture)	Acc.	1	3	2	1	2	2	3	2	3	1	3	
	Total	1	3	2	1	2	2	3	2	3	1	3	
Vente de cannabis en grande quantité	Acc.			1									
	Total			1									
Vente-traffic d'héroïne	Acc.			1									
	Total			1									

PH Trafic d'armes

		2000	2015	2016	2017	2018	2019	2020	2021	2022	2023	2024	2025
Commerce et production d'arme à feu et mun.	Acc.					1				1	1	3	
	Tent.						1						
	Total					1	1			1	1	3	
Commerce et production d'arme non à feu	Acc.					2				1			
	Total					2				1			



PH Traite des êtres humains

		2000	2015	2016	2017	2018	2019	2020	2021	2022	2023	2024	2025
TEH - exploitation économique	Acc.					1						1	
	Tent.											1	
	Total					1						2	
TEH - exploitation sexuelle	Acc.			5	1	2	1	1	1	1		2	
	Tent.												
	Total			5	1	2	1	1	1	1		2	

PH Violence dans l'espace public

		2000	2015	2016	2017	2018	2019	2020	2021	2022	2023	2024	2025
Violence physique (transport public)	Acc.	1	2		1	7	4	2	2	2	2	2	1
	Tent.												
	Total	1	2		1	7	4	2	2	2	2	2	1
Violence physique (voie publique)	Acc.	44	41	60	58	47	59	59	47	60	39	49	20
	Tent.		2		4	1	1	1	1		5		1
	Total	44	43	60	62	48	60	60	48	60	44	49	21
Violence physique (autre endroit public)	Acc.	3	4	4	9	1	3	4	6	1	2	4	
	Tent.												
	Total	3	4	4	9	1	3	4	6	1	2	4	
Violence physique (endroit accessible au public)	Acc.	18	23	14	22	23	21	11	9	12	15	13	3
	Tent.	1											
	Total	19	23	14	22	23	21	11	9	12	15	13	3
Violence sexuelle (transport public)	Acc.				2	1	1			1	2	2	
	Tent.												
	Total				2	1	1			1	2	2	
Violence sexuelle (voie publique)	Acc.	13		1	6	2	5	3	3	2	2	2	1
	Tent.				1						2		
	Total	13		1	7	2	5	3	3	2	4	2	1
Violence sexuelle (autre endroit public)	Acc.	2	1	1	1		2	1	3	1		1	
	Tent.												
	Total	2	1	1	1		2	1	3	1		1	
Violence sexuelle (endroit accessible au public)	Acc.	3	1		2	3	2	2	6	1		5	
	Tent.												
	Total	3	1		2	3	2	2	6	1		5	



PH Violence dans l'espace public

		2000	2015	2016	2017	2018	2019	2020	2021	2022	2023	2024	2025
Violence psychique (transport public)	Acc.		2	2	2	3		1	1			3	
	Total		2	2	2	3		1	1			3	
Violence psychique (voie publique)	Acc.	33	39	32	44	37	41	45	34	39	44	38	14
	Total	33	39	32	44	37	41	45	34	39	44	38	14
Violence psychique (autre endroit public)	Acc.	10	2	8	6	2	8	4	3	8	9	1	5
	Total	10	2	8	6	2	8	4	3	8	9	1	5
Violence psychique (endroit accessible au public)	Acc.	19	11	7	12	11	13	13	9	7	15	6	2
	Total	19	11	7	12	11	13	13	9	7	15	6	2
Vol à main armée (voie publique)	Acc.	1	2	2		2		1					
	Tent.	3								1	1		
	Total	4	2	2		2		1		1	1		
Vol à main armée (autre endroit public)	Acc.			1				1					
	Tent.												1
	Total			1				1					1
Vol à main armée (endroit accessible au public)	Acc.	2	1	3	3			2					
	Tent.	3			1				1				
	Total	5	1	3	4			2	1				
Vol avec violence sans arme (transport public)	Acc.			1				1					
	Tent.			1									
	Total			2				1					
Vol avec violence sans arme (voie publique)	Acc.		2	7	4	8	3	4	2	5	3	2	2
	Tent.		2		2			1	1				
	Total		4	7	6	8	3	5	3	5	3	2	2
Vol avec violence sans arme (autre endroit public)	Acc.				1					1			
	Tent.	1											
	Total	1			1					1			



PH Violence dans l'espace public

		2000	2015	2016	2017	2018	2019	2020	2021	2022	2023	2024	2025
Vol avec violence sans arme (endr. acces. au pub.)	Acc.	2	2	2	4			2	4		2	2	1
	Tent.				1	1	4				1		
	Total	2	2	2	5	1	4	2	4		3	2	1

PH Autre

		2000	2015	2016	2017	2018	2019	2020	2021	2022	2023	2024	2025
Faux policiers	Acc.			1							1	3	3
	Total			1							1	3	3
Terrorisme, extrémisme et radicalisme	Acc.		2		2			1	3	1	1		1
	Total		2		2			1	3	1	1		1
Cyberharcèlement	Acc.	3	7	8	21	10	21	21	25	40	36	36	23
	Total	3	7	8	21	10	21	21	25	40	36	36	23
Fraude à l'identité	Acc.	3	9	7	17	30	17	21	29	32	35	26	17
	Tent.							1					
	Total	3	9	7	17	30	17	22	29	32	35	26	17

STATISTIQUES POLICIERES DE CRIMINALITE

LIEU DE PERPETRATION: COMMUNE

Temse

***ANNEXE IV: FAITS ENREGISTRES
NON CRIMINELS***



Temse

Faits non criminels

Maladies / Décès / Disparition

	2000	2015	2016	2017	2018	2019	2020	2021	2022	2023	2024	2025
Suicide	9	17	18	30	20	17	9	16	23	10	17	6
Personne malade	6	36	45	43	52	54	35	31	36	16	14	11
Décès suspect	1	6	8	4		3	5	3	4	3	4	2
Décès naturel	5	6	4	7	10	11	2	3	1	2	1	2
Disparition (personne disparue)	12	18	20	24	11	15	17	9	13	18	9	6
Accident (sauf roulage)	3	26	36	22	10	24	27	4	12	13	5	1
Sécurité des travailleurs (accident du travail)												1
Autres	9	1										
Total	45	110	131	130	103	124	95	66	89	62	50	29

Appels

	2000	2015	2016	2017	2018	2019	2020	2021	2022	2023	2024	2025
Alarme	68			1	2	1						
Appels	10	6	1	6		3		13	1	1	4	
Total	78	6	1	7	2	4		13	1	1	4	

Problèmes sociaux

	2000	2015	2016	2017	2018	2019	2020	2021	2022	2023	2024	2025
Différends familiaux	74	85	88	105	116	78	68	75	64	50	65	33
Différend (pas de coups)	98	52	46	56	54	48	32	12	8	9	9	6
Affaire civile	15	52	42	43	31	43	20	13	14	6	4	5
Protection de la jeunesse	6	2		1	8	3	3	1	9	9	7	6
Autres	14	9	8	8	2	12	12	12	16	10	8	6
Total	207	200	184	213	211	184	135	113	111	84	93	56



Catastrophes

	2000	2015	2016	2017	2018	2019	2020	2021	2022	2023	2024	2025
Fuite de gaz		2	2	1	2	1						
Eboulement					1	1						
Dégâts tempête	5	3	2	8	5	4	7	2				
Problèmes causés par l'eau	1	1	2									
Dégâts eau			1		4	1						
Autres				1		1						
Total	6	6	7	10	12	8	7	2				

Ordre public

	2000	2015	2016	2017	2018	2019	2020	2021	2022	2023	2024	2025
Troubles		3	2	8	4	8	6	11	4	3	10	
Autres	2	1	1	1	1	2	7	7	1	3	4	2
Total	2	4	3	9	5	10	13	18	5	6	14	2

Agissements suspects

	2000	2015	2016	2017	2018	2019	2020	2021	2022	2023	2024	2025
	16	8	7	9	1	1	6	4	4	4	7	
Total	16	8	7	9	1	1	6	4	4	4	7	

Objets trouvés

	2000	2015	2016	2017	2018	2019	2020	2021	2022	2023	2024	2025
	86	18	21	21	25	18	11	5	4	2	1	
Total	86	18	21	21	25	18	11	5	4	2	1	

Objets perdus

	2000	2015	2016	2017	2018	2019	2020	2021	2022	2023	2024	2025
	148	872	905	951	674	703	509	530	597	597	535	185
Total	148	872	905	951	674	703	509	530	597	597	535	185



Autres non-infractions

	2000	2015	2016	2017	2018	2019	2020	2021	2022	2023	2024	2025
Ordonnance de capture		1			2	1	1			1	2	
Non-respect des conditions		1	3	3	3	1	2	3		10	15	1
Procès-verbal d'information	32	21	10	9	15	6	7	4	11	6	6	9
Notification		67	30	67	70	60	76	74	85	42	71	50
Dégradation involontaire câbles (non-télécom)		6	7	3	4		3	1	1			
Comportement lié à une radicalisation violente							1	2				
Demande signalement surveillance électronique					1				12	30	27	6
Fonction de contrôle armes		5	3	5	8	6	2	7	9	5	11	2
Autres non infractions	12											
Total	44	101	53	87	103	74	92	91	118	94	132	68