

STATISTIQUES POLICIERES DE CRIMINALITE

LIEU DE PERPETRATION: COMMUNE

Stekene

2000 - 1er Semestre 2025

Police fédérale - DGRIDRIIBIPOL

STATISTIQUES POLICIERES DE CRIMINALITE

LIEU DE PERPETRATION: COMMUNE

Stekene

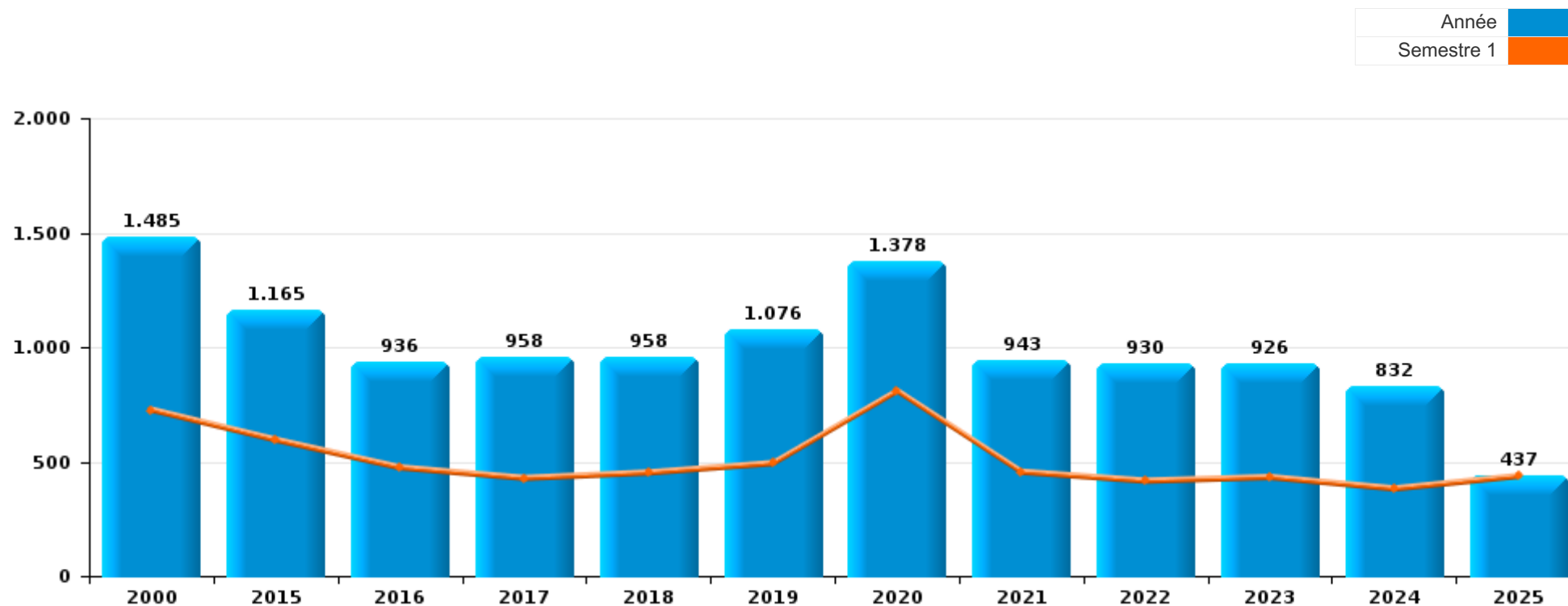
PARTIE I : INFRACTIONS JUDICIAIRES

CRIMINALITE ENREGISTREE COMMISE AU NIVEAU DE LA COMMUNE



Stekene

	2000	2015	2016	2017	2018	2019	2020	2021	2022	2023	2024	2025
Nombre total des délits	1.485	1.165	936	958	958	1.076	1.378	943	930	926	832	437



FPF/DGR/DRI/BIPOL - Statistiques policières de criminalité (date de clôture: 31/10/2025)

Les données pour les années 2001 jusqu'à 2014 ne sont plus publiées mais restent disponibles sur demande auprès du service BIPOL.

Les données pour 2025 ne concernent que le 1er semestre.



Stekene

	2000	2015	2016	2017	2018	2019	2020	2021	2022	2023	2024	2025
Vol et extorsion	311	373	250	278	237	257	149	155	210	197	145	71
Dégradation de la propriété	153	134	143	105	99	99	98	102	98	103	69	54
Fraude	317	91	59	62	66	87	111	105	77	80	92	54
Infr. contre l'intégrité physique	64	131	103	105	104	121	86	95	84	119	90	36
Drogues	277	31	52	48	65	85	60	74	61	57	49	16
Infr. contre autres valeurs morales et sentiments	43	77	52	58	53	48	41	40	54	52	53	25
Environnement	66	37	26	44	57	67	76	33	42	42	50	13
Santé publique		1	1	2	3	1	438	71				
Criminalité informatique		20	23	13	20	42	45	53	105	59	70	49
Registre de population	14	47	43	47	46	52	71	38	32	36	35	16
Infr. contre la sécurité publique	52	54	40	35	39	35	28	25	22	29	20	11
Protection de la jeunesse	4	35	43	49	36	31	35	28	19	32	35	26
Infr. contre la famille	35	36	10	11	17	11	42	23	40	14	17	7
Infr. contre les moeurs	35	21	13	14	10	17	15	21	13	27	24	10
Armes et explosifs	29	14	17	21	21	24	22	18	7	10	15	18
Ivresse et alcool	4	16	14	10	24	25	10	19	18	20	16	5
Infr. contre la foi publique	21	16	17	12	10	8	13	9	14	7	13	17
Législation sur les étrangers	5	8	3	8	13	24	13	8	4	8	14	5
Infr. contre l'autorité publique	8	13	7	11	6	13	8	9	17	8	5	
Autres lois spéciales	13	3	3	4	10	9	3	9	7	13	10	2
Protection de la personne	2	2	5	5	2	6	2	2	4	2	3	
Code pénal social	1	3	6	6	8	1	3			3	2	
Infr. contre la liberté individuelle	2	1	1	5	2		1	2		4	3	1
Législation économique	1		1	1	7	2	3	2	1		2	1
Contravention Code pénal	18											
Hormones et dopage	1		1	3		3	2		1			
Travail	5	1	1		1	1				2		
Autres infractions Code pénal					1	3		1				
Carte d'identité	2					1	1					
Protection des revenus publics	1						1			2		
Infr. relative au statut juridique de l'enfant	1		2									
Législation sur les élections						2						
Pratiques commerciales				1		1						
Traite des êtres humains					1			1				
Sécurité privée							1					
Sous-total	1.485	1.165	936	958	958	1.076	1.378	943	930	926	832	437
Contravention règlement policier local		23	55	43	61	75	42	37	42	66	50	17
Sous-total		23	55	43	61	75	42	37	42	66	50	17
Total	1.485	1.188	991	1.001	1.019	1.151	1.420	980	972	992	882	454

FPF/DGR/DRI/BIPOL - Statistiques policières de criminalité (date de clôture: 31/10/2025)

Les données pour les années 2001 jusqu'à 2014 ne sont plus publiées mais restent disponibles sur demande auprès du service BIPOL.

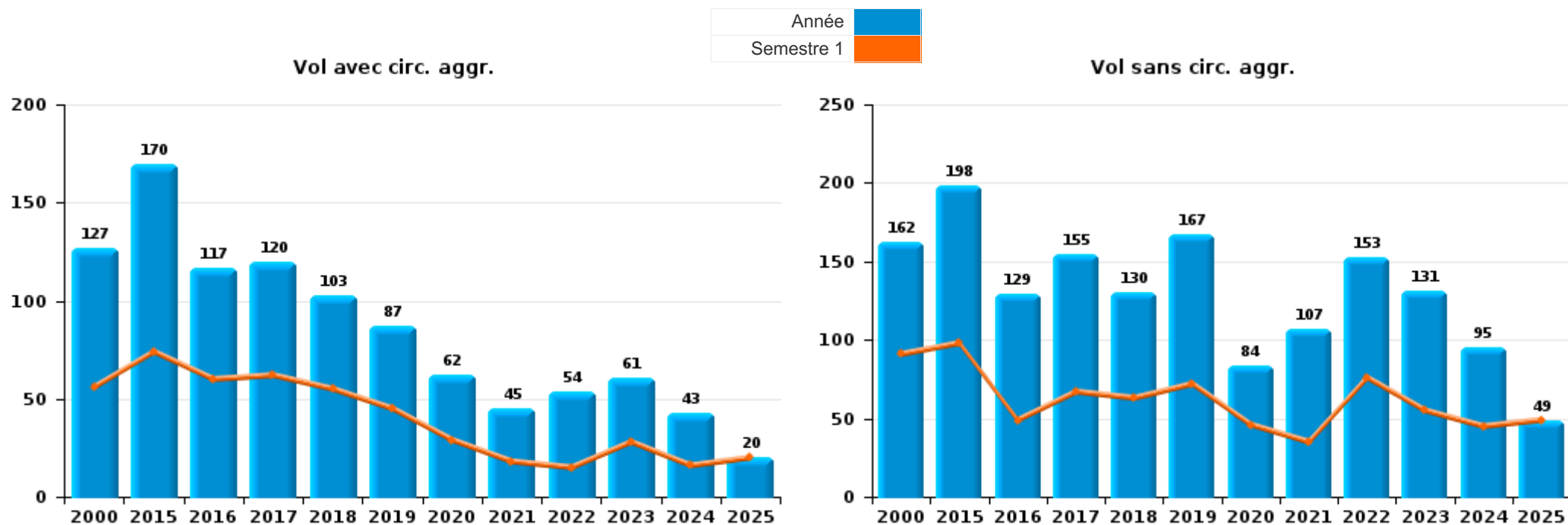
Les données pour 2025 ne concernent que le 1er semestre.



I.1. Catégorie des infractions : Vol et extorsion (top 5 des infractions au niveau national 2024)

Stekene

	2000	2015	2016	2017	2018	2019	2020	2021	2022	2023	2024	2025
Vol sans circ. agr.	162	198	129	155	130	167	84	107	153	131	95	49
Vol avec circ. agr.	127	170	117	120	103	87	62	45	54	61	43	20
Extorsion		3	3	3	4	3	3	3	3	4	5	2
Vol non spécifié	20	2	1							1	1	
Autres	2										1	
Total	311	373	250	278	237	257	149	155	210	197	145	71



FPF/DGR/DRI/BIPOL - Statistiques policières de criminalité (date de clôture: 31/10/2025)
 Les données pour les années 2001 jusqu'à 2014 ne sont plus publiées mais restent disponibles sur demande auprès du service BIPOL.
 Les données pour 2025 ne concernent que le 1er semestre.



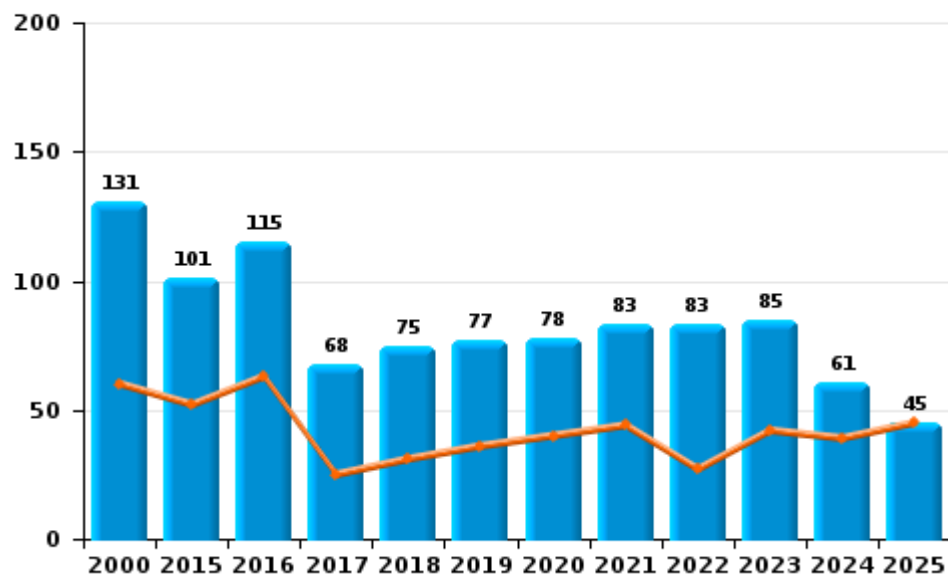
I.2. Catégorie des infractions : Dégradation de la propriété (top 5 des infractions au niveau national 2024)

Stekene

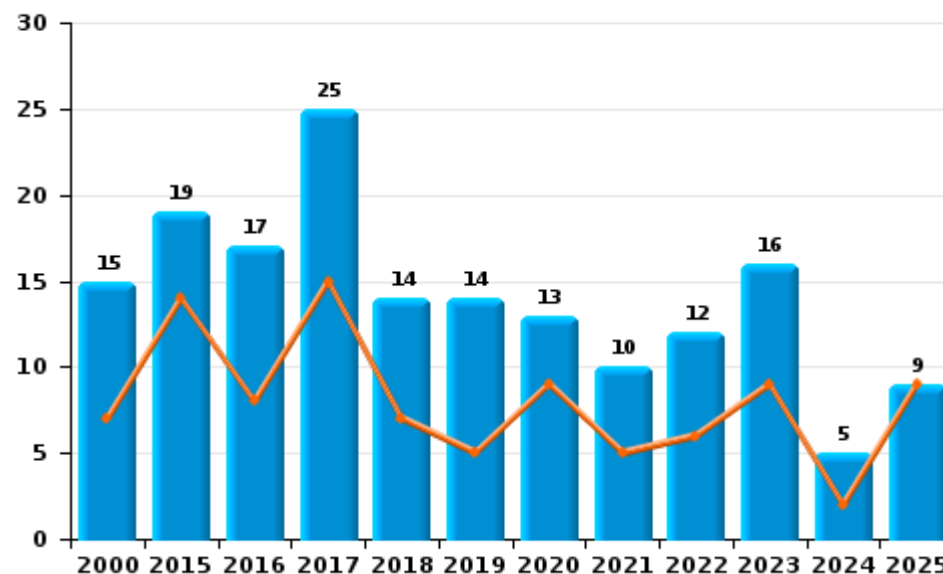
	2000	2015	2016	2017	2018	2019	2020	2021	2022	2023	2024	2025
Vandalisme	131	101	115	68	75	77	78	83	83	85	61	45
Incendie involontaire	11	11	12	15	9	10	10	8	10	11	4	6
Destruction, dénaturation, dégradation	7	14	11	12	10	8	7	9	3	2	3	
Incendie volontaire	4	8	5	10	5	4	3	2	2	5	1	3
Total	153	134	143	105	99	99	98	102	98	103	69	54

Année ■
Semestre 1 ■

Vandalisme



Incendie

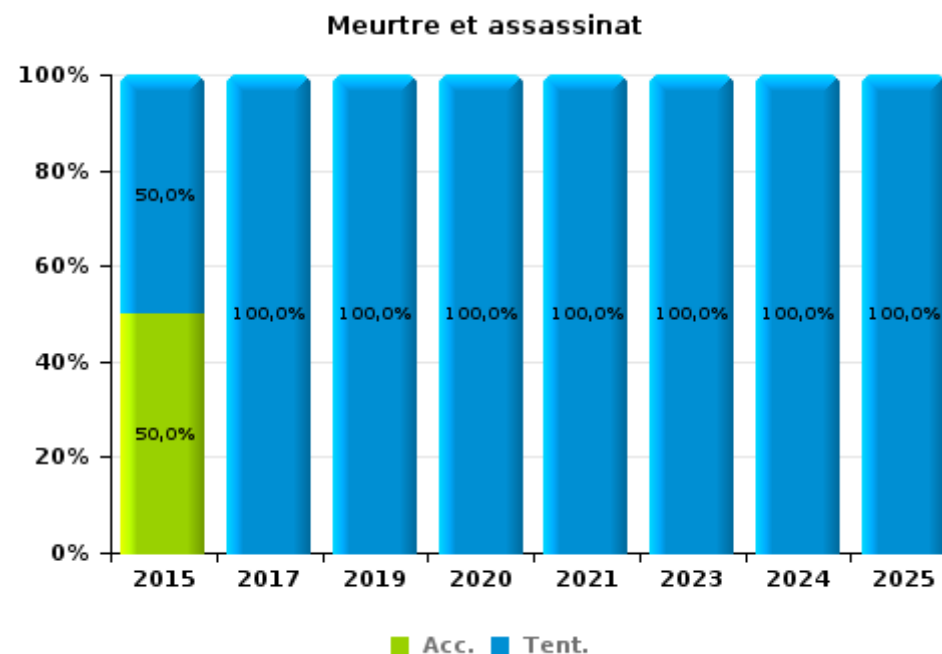
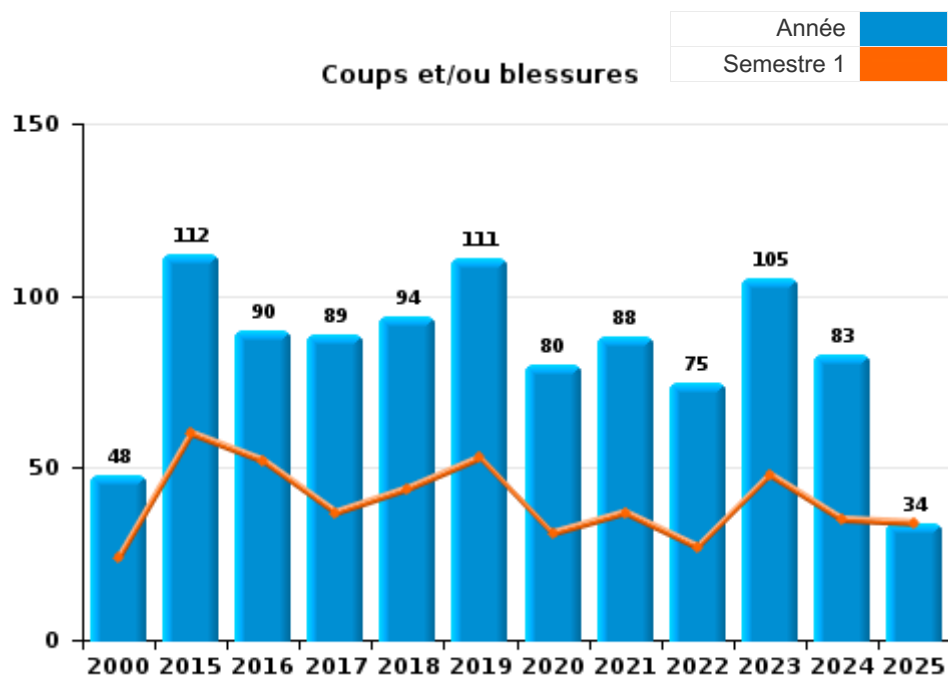




I.3. Catégorie des infractions : Infr. contre l'intégrité physique (top 5 des infractions au niveau national 2024)

Stekene

	2000	2015	2016	2017	2018	2019	2020	2021	2022	2023	2024	2025
Coups et/ou blessures	48	112	90	89	94	111	80	88	75	105	83	34
Autres	16	17	13	12	10	7	5	4	9	12	6	1
Meurtre et assassinat		2		4		3	1	3		2	1	1
Total	64	131	103	105	104	121	86	95	84	119	90	36



FPF/DGR/DRI/BIPOL - Statistiques policières de criminalité (date de clôture: 31/10/2025)
 Les données pour les années 2001 jusqu'à 2014 ne sont plus publiées mais restent disponibles sur demande auprès du service BIPOL.
 Les données pour 2025 ne concernent que le 1er semestre.



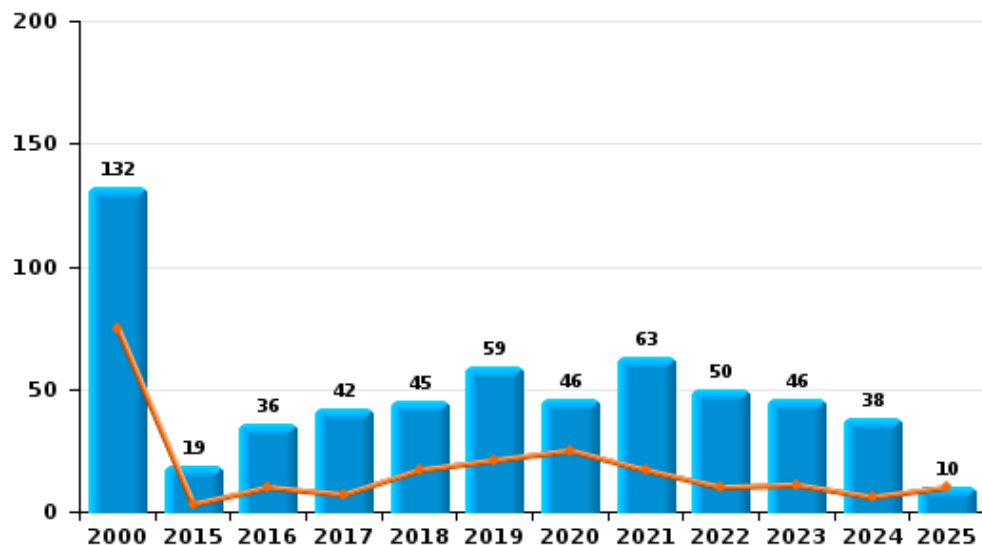
I.4. Catégorie des infractions : Drogues (top 5 des infractions au niveau national 2024)

Stekene

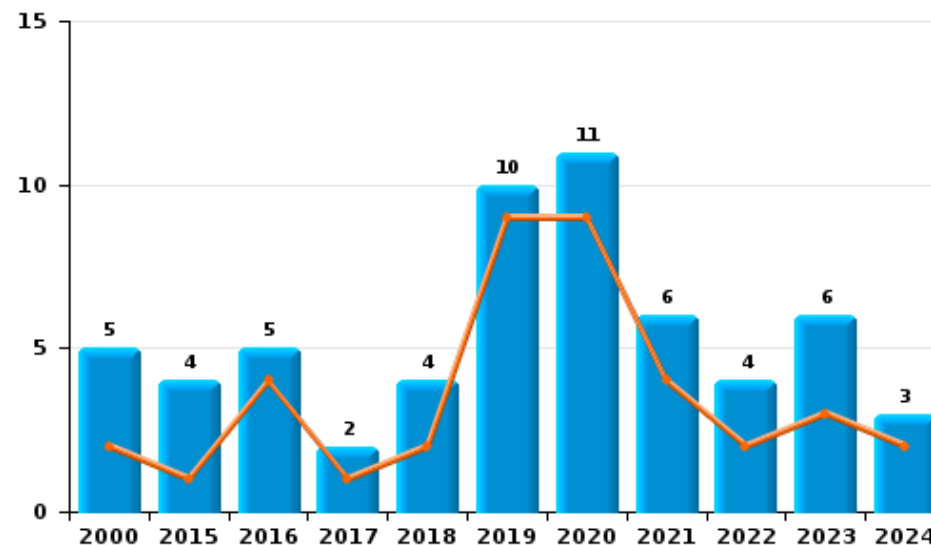
	2000	2015	2016	2017	2018	2019	2020	2021	2022	2023	2024	2025
Détention	132	19	36	42	45	59	46	63	50	46	38	10
Importation et exportation	122	1	4		1	1		1				
Commerce	5	4	5	2	4	10	11	6	4	6	3	
Fabrication		6	6	3	12	14	2	4	4	5	3	
Usage	16			1	2	1			3			
Protoxyde d'azote (gaz hilarant)											5	6
Autres	2	1	1		1		1					
Total	277	31	52	48	65	85	60	74	61	57	49	16

Année	■
Semestre 1	■

Détention



Commerce





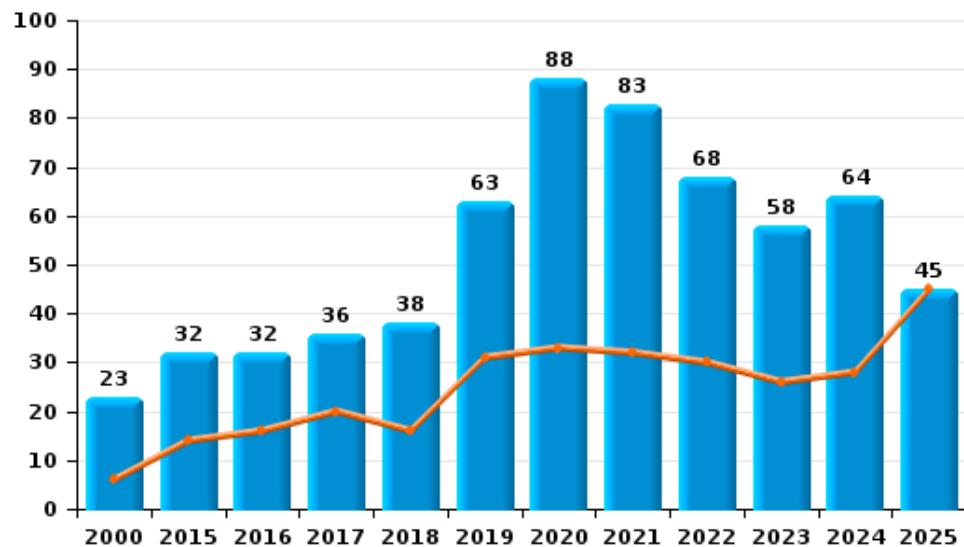
I.5. Catégorie des infractions : Fraude (top 5 des infractions au niveau national 2024)

Stekene

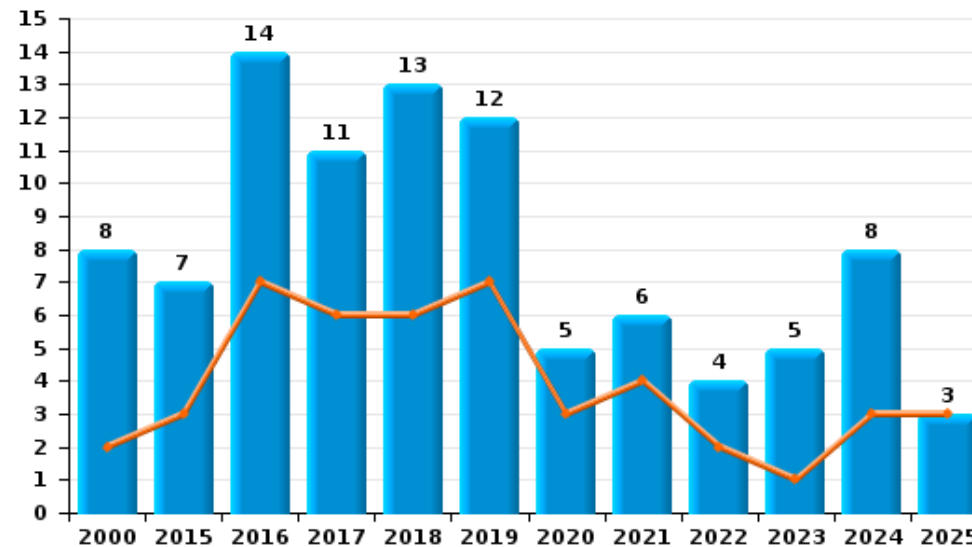
	2000	2015	2016	2017	2018	2019	2020	2021	2022	2023	2024	2025
Escroquerie	23	32	32	36	38	63	88	83	68	58	64	45
Détournement et destruction frauduleuse	278	40	5	8	8	6	6	11	2	3	4	2
Abus de confiance et infr. apparentées	8	7	14	11	13	12	5	6	4	5	8	3
Fraudes: Autres	3	3	2	2	1	3	9	2		13	12	3
Infr. liées à l'insolvabilité		3	4	3	3	1	3	3	2		1	1
Grivèlerie	3	6	1	1	1	1				1	3	
Recel	2		1	1	2	1			1			
Total	317	91	59	62	66	87	111	105	77	80	92	54



Escroquerie



Abus de confiance et infr. apparentées



FPF/DGR/DRI/BIPOL - Statistiques policières de criminalité (date de clôture: 31/10/2025)

Les données pour les années 2001 jusqu'à 2014 ne sont plus publiées mais restent disponibles sur demande auprès du service BIPOL.

Les données pour 2025 ne concernent que le 1er semestre.

STATISTIQUES POLICIERES DE CRIMINALITE

LIEU DE PERPETRATION: COMMUNE

Stekene

PARTIE II : FIGURES CRIMINELLES / PHENOMENES



Stekene

FC Vol moyen de transport

	2000	2015	2016	2017	2018	2019	2020	2021	2022	2023	2024	2025
Vol de voiture	9	11	8	3	1	5	2	2	3	13	7	1
Vol de moto		2					1			1		
Carjacking										1	1	
Vol dans les garages	1	3	1				1					
Vol de vélomoteur	6	1		2	1		1	6		3	3	
Vol de vélo	56	49	38	39	31	21	7	11	7	31	17	1

FC Cambriolage

	2000	2015	2016	2017	2018	2019	2020	2021	2022	2023	2024	2025
Cambriolage dans habitation	91	97	55	50	37	35	28	18	32	34	23	8
Cambriolage ds entreprise ou commerce	8	9	13	11	15	19	7	3	4	4	9	2
Cambriolage ds service public ou bâtiment administ		5	6	8	8	4	1	7	4	1	1	1
Cambriolage dans bâtiment (total)	98	111	74	69	60	58	36	28	39	39	33	11



FC Vol autre

	2000	2015	2016	2017	2018	2019	2020	2021	2022	2023	2024	2025
Vol à main armée	5	1	2	3	1	2			1	1		
Vol avec violence sans arme	2	11	9	12	7	9	6	5	2	9	6	3
Vol dans ou sur un véhicule	18	39	17	24	20	16	13	6	6	8	4	6
Vol d'armes et explosifs	1	1	2		1	1	1				1	2
Arrachage de sac à main		1	1	1								
Vol à l'arraché	1	1	1	2	2	2			1	1		2
Vol à la tire	6	4	4	9	4	5	2	2	1	2	4	1
Vol à l'étalage	16	7	15	19	14	24	6	21	62	22	14	7
Vol par ruse	5	2	2	1	2	2	1			1		
Vol de métaux	1	3	2		1	1	1		2	2	1	3
Vol sur les chantiers	1	1	3	9	11	3	2	2	2	1	5	4
Home-invasion						1						
Vol d'animaux	1	2		1	4	5	4	1	3		1	
Vol de cargaison		1									1	

Criminalité ICT

	2000	2015	2016	2017	2018	2019	2020	2021	2022	2023	2024	2025
Fraude de cartes de paiements		2	1		3	6	1		2		3	3
Phishing						1	3	8	21	9	18	10
Skimming											1	1

FC Autre

	2000	2015	2016	2017	2018	2019	2020	2021	2022	2023	2024	2025
Violence contre les métiers d'intérêt général	1	4	1			4	3	2	8	5		
Viol collectif			1									
Graffiti	1	3		1			1	2	1	1	2	
Dégradation de voiture	20	46	56	25	34	36	31	29	29	47	33	21
Rixe au couteau	1	1	1	2		1			1		1	1



PH Violence intrafamiliale (VIF)

	2000	2015	2016	2017	2018	2019	2020	2021	2022	2023	2024	2025
VIF: physique, dans le couple	12	54	45	39	34	27	34	33	23	33	41	10
VIF: physique, envers des descendants	4	4	1	4	4	8		6	2	1	3	1
VIF: physique, envers d'autres membres	10	7	7	6	3	3	2	2	5	4	3	
VIF: sexuelle, dans le couple				1	1							
VIF: sexuelle, envers des descendants	1	1				1	1					
VIF: sexuelle, envers d'autres membres		1					1					
VIF: psychique, dans le couple	18	41	15	16	18	14	48	25	46	19	24	13
VIF: psychique, envers des descendants								1			1	2
VIF: psychique, envers d'autres membres		2		1			1		2	1		
VIF: économique, dans le couple		6	2	1	2	3	2		1	3	1	
VIF: économique, envers des descendants			1									
VIF: économique, envers d'autres membres	19	6		2				2	1	1	2	

PH Hormones et dopage

	2000	2015	2016	2017	2018	2019	2020	2021	2022	2023	2024	2025
Dopage humain			1	3		3	2		1			
Engraissement illégal	1											

PH Drogues

	2000	2015	2016	2017	2018	2019	2020	2021	2022	2023	2024	2025
Vente de cocaïne		1	1		1		1	2	3	2	1	
Import-export de cocaïne					1			1				
Production de drogues synthétiques				1		1				1		
Import-export de drogues synthétiques	2		2									
Vente de drogues synthétiques		1	2		1	1	4	1	1			
Production de cannabis (culture)		3	2	1	5	6	1	1	1	3	1	



PH Trafic d'armes

	2000	2015	2016	2017	2018	2019	2020	2021	2022	2023	2024	2025
Commerce et production d'arme à feu et mun.									1	1	1	1
Commerce et production d'arme non à feu						1						

PH Traite des êtres humains

	2000	2015	2016	2017	2018	2019	2020	2021	2022	2023	2024	2025
TEH - exploitation économique					1							
TEH - exploitation sexuelle	1							1		1		

PH Violence dans l'espace public

	2000	2015	2016	2017	2018	2019	2020	2021	2022	2023	2024	2025
Violence physique (transport public)						1			1			
Violence physique (voie publique)	15	25	19	20	27	27	21	21	24	25	17	13
Violence physique (autre endroit public)	1	5	2	4		3		2	3	2	1	
Violence physique (endroit accessible au public)	12	11	10	15	19	24	19	17	11	27	19	4
Violence sexuelle (transport public)			1								1	
Violence sexuelle (voie publique)	5	3	2	1	2	2	1	1	2	2	2	1
Violence sexuelle (autre endroit public)		1				1						
Violence sexuelle (endroit accessible au public)	2		1	3			2	1	5	5	5	1
Violence psychique (voie publique)	19	20	12	17	9	12	15	7	17	7	8	4
Violence psychique (autre endroit public)	3	1		2		3		2	1		1	
Violence psychique (endroit accessible au public)	13	7	10	9	5	6	4	3	3	6	4	2
Vol à main armée (voie publique)	1			1								
Vol à main armée (autre endroit public)			1	1								
Vol à main armée (endroit accessible au public)	1		1			1						
Vol avec violence sans arme (voie publique)		4	2	1	3	5		2				1
Vol avec violence sans arme (endr. acces. au pub.)		2	2	4		2	1			3	2	1



PH Autre

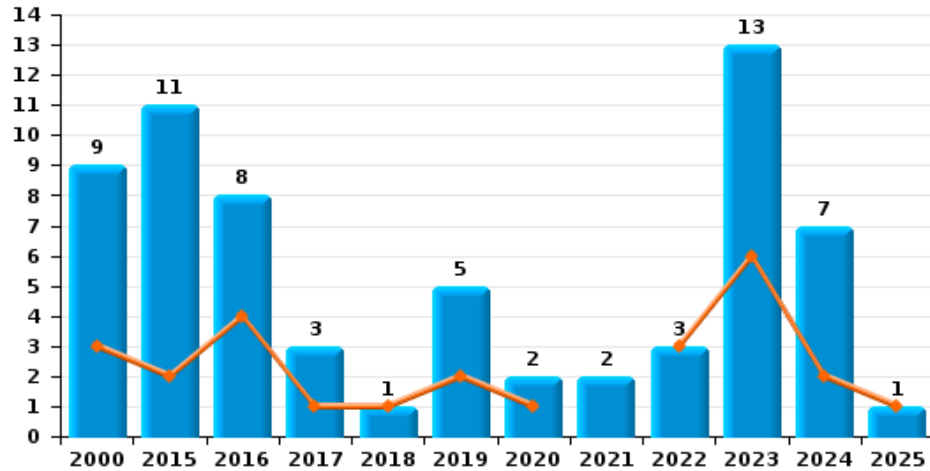
	2000	2015	2016	2017	2018	2019	2020	2021	2022	2023	2024	2025
Faux policiers											1	
Cyberharcèlement	2	5	1	3	7	3	1	3	1	2	3	2
Fraude à l'identité	8	3	4	3	2	5	9	7	12	7	9	7



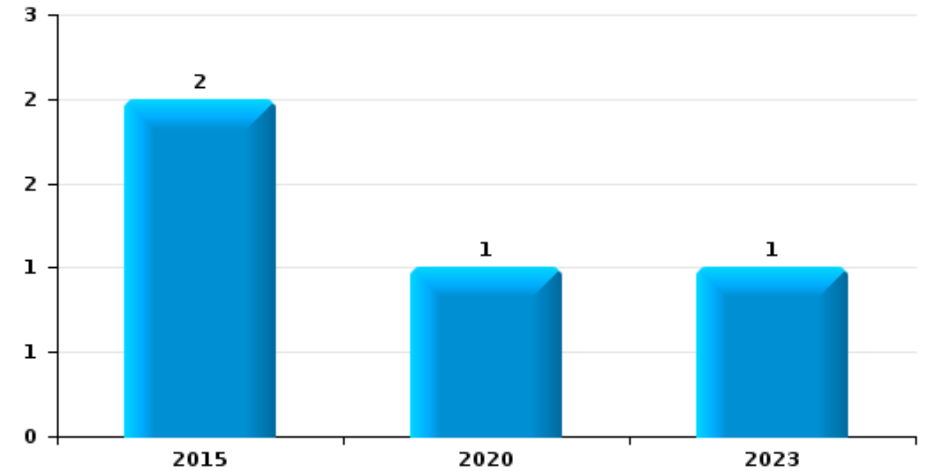
Stekene

Année	■
Semestre 1	■

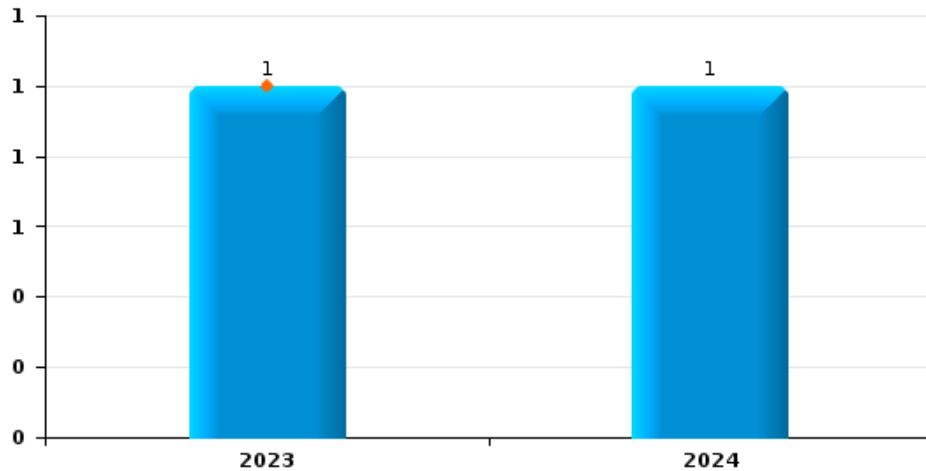
Vol de voiture



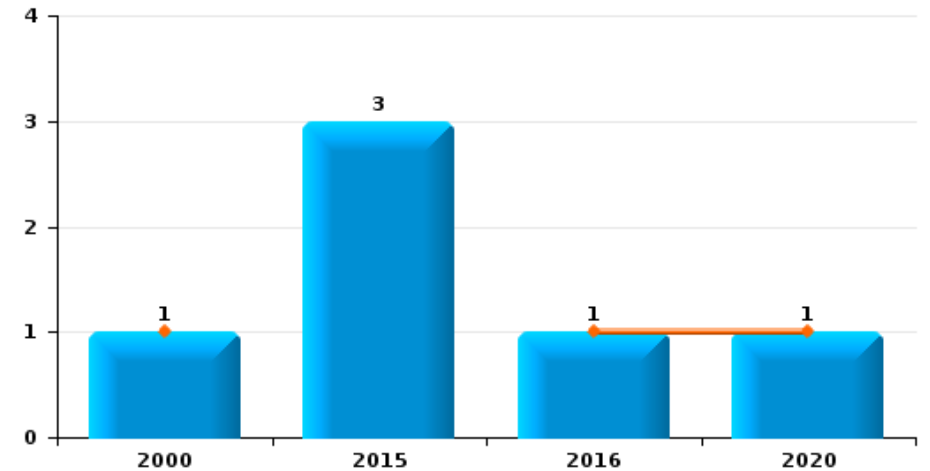
Vol de moto



Carjacking

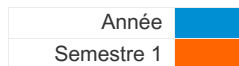


Vol dans les garages

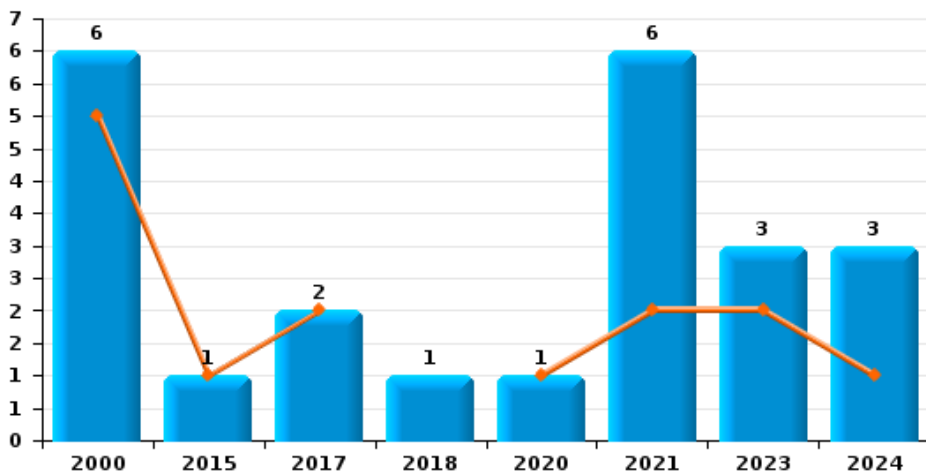




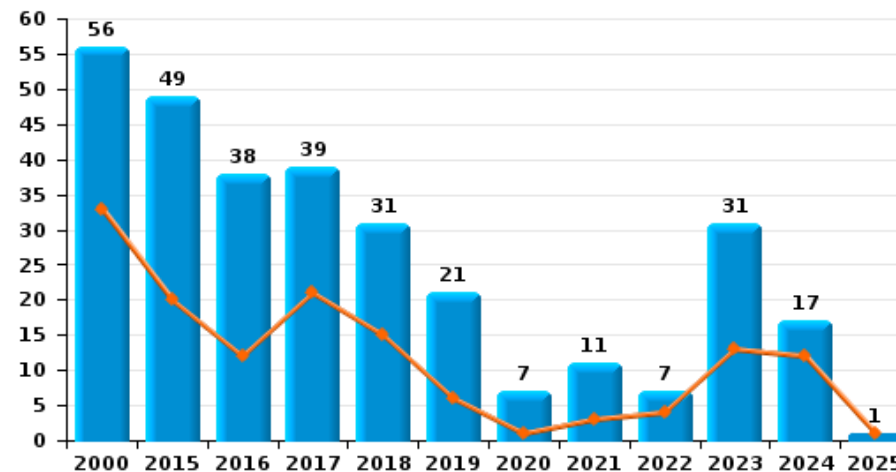
Stekene



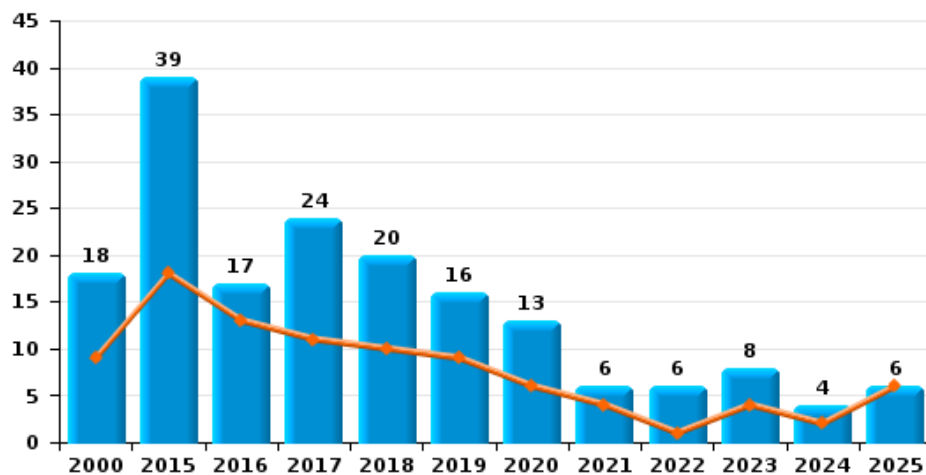
Vol de vélomoteur



Vol de vélo



Vol dans ou sur un véhicule

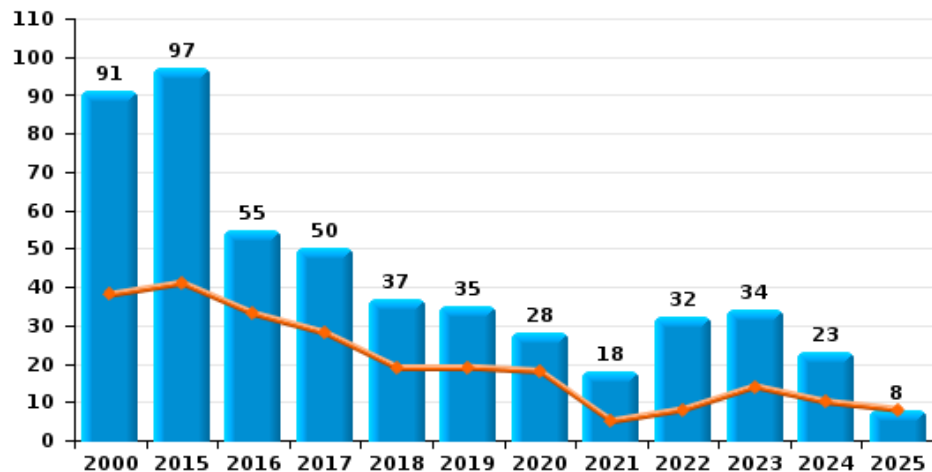




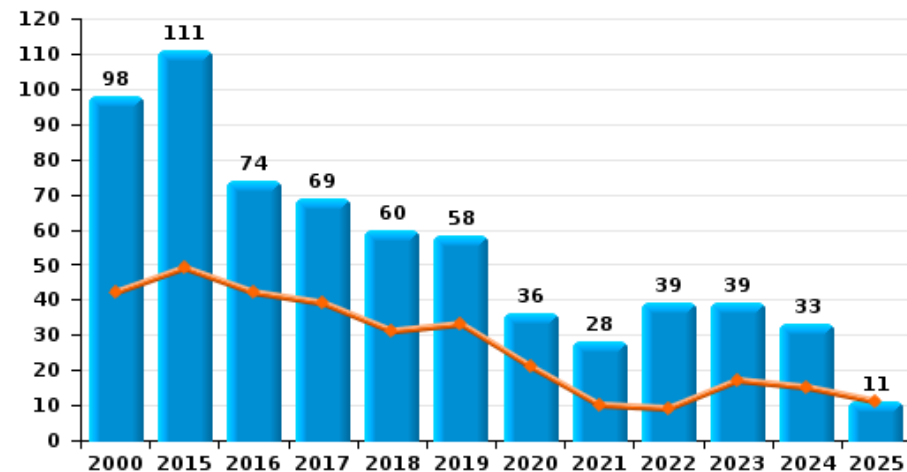
Stekene



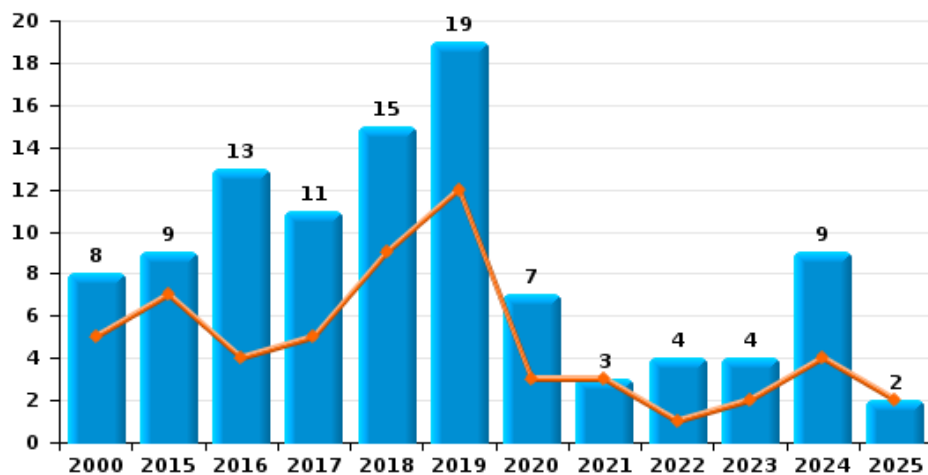
Cambriolage dans habitation



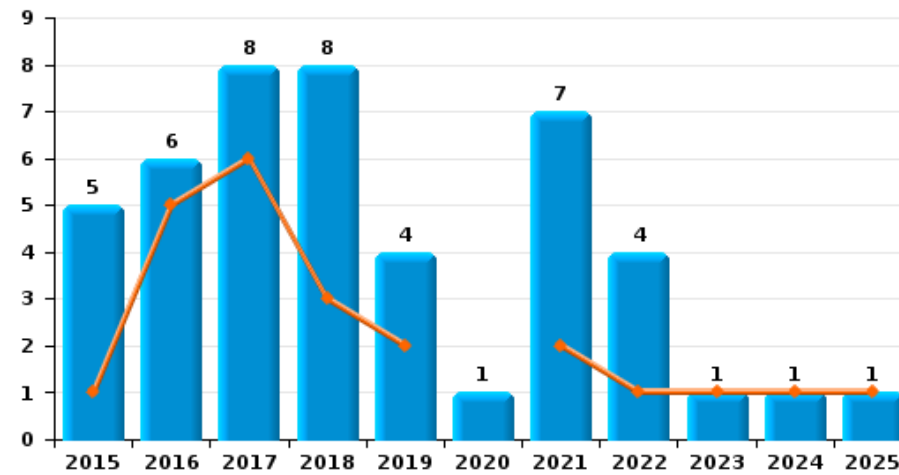
Cambriolage dans bâtiment (total)



Cambriolage ds entreprise ou commerce



Cambriolage ds service public ou bâtiment administratif

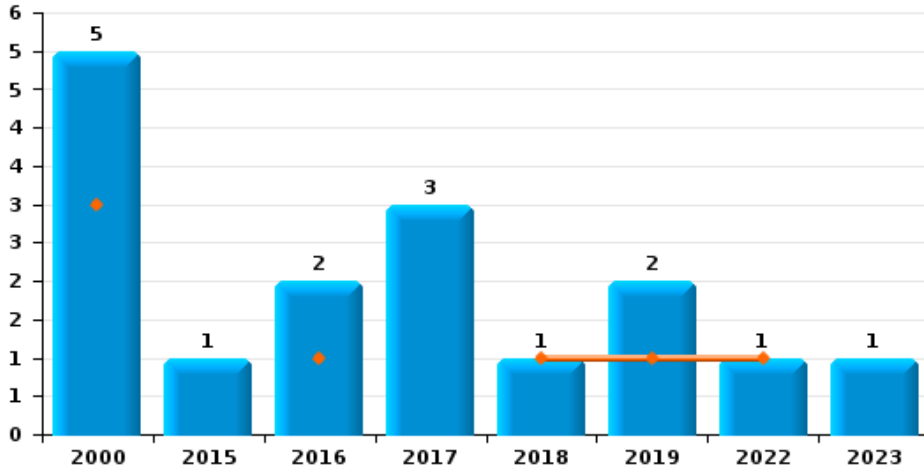




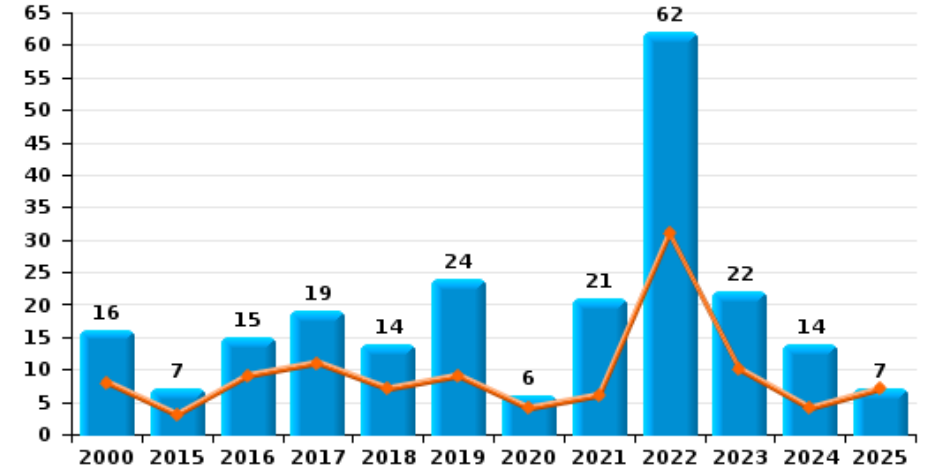
Stekene



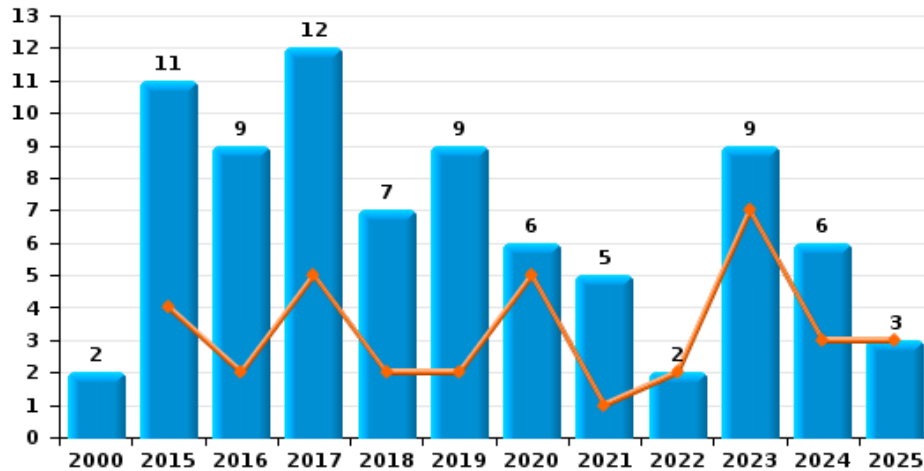
Vol à main armée



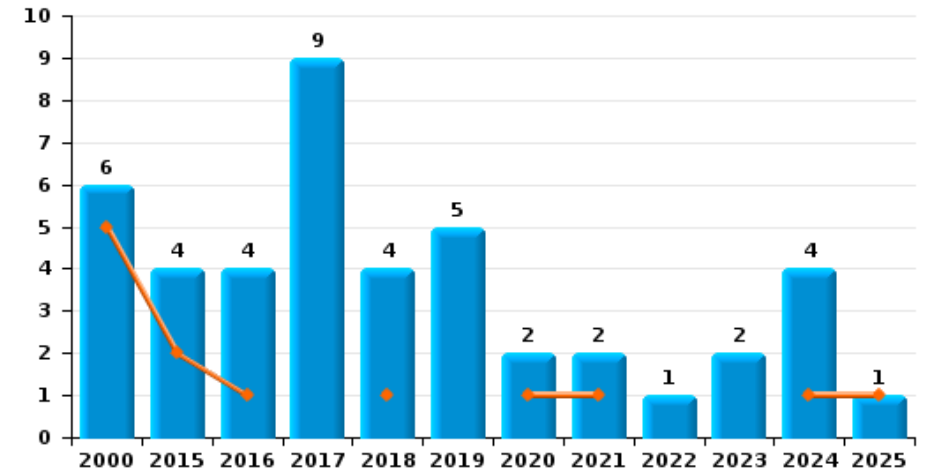
Vol à l'étalage



Vol avec violence sans arme



Vol à la tire

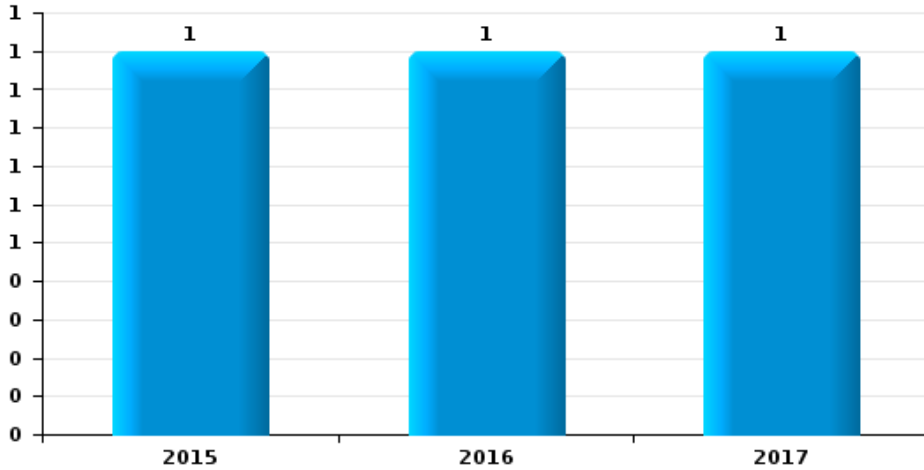




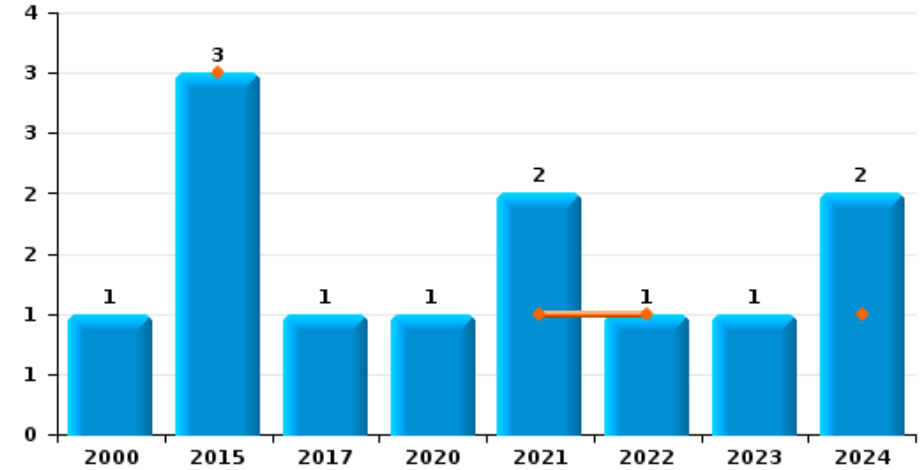
Stekene



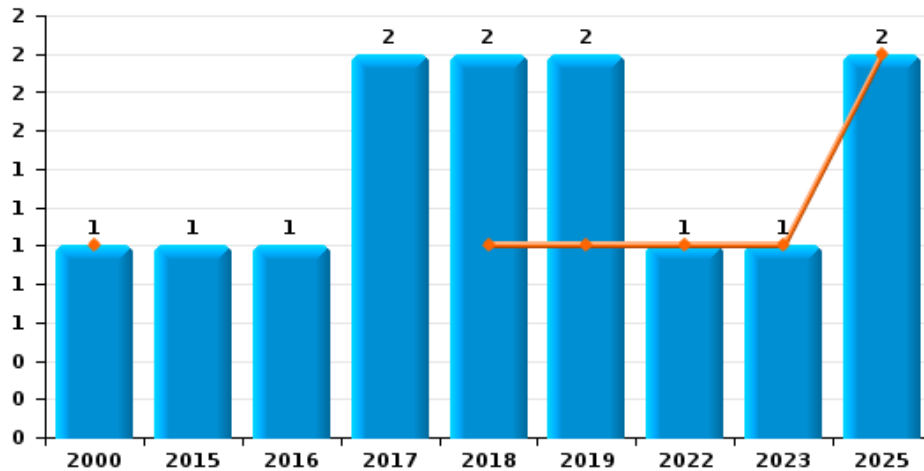
Arrachage de sac à main



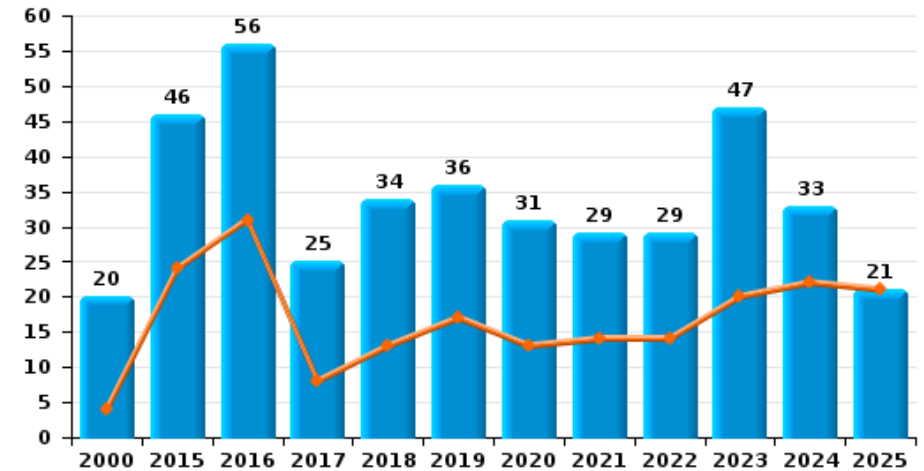
Graffiti



Vol à l'arraché



Dégradation de voiture





Stekene

FC Vol moyen de transport

		2000	2015	2016	2017	2018	2019	2020	2021	2022	2023	2024	2025
Vol de voiture	Trim 1	2	2	2		1		1		1	1	2	1
	Trim 2	1		2	1		2			2	5		
	Trim 3	2	5	1	1		3	1	2		5	3	
	Trim 4	4	4	3	1						2	2	
	Total	9	11	8	3	1	5	2	2	3	13	7	1
Vol de moto	Trim 3		2					1					
	Trim 4										1		
	Total		2					1			1		
Carjacking	Trim 2										1		
	Trim 4											1	
	Total										1	1	
Vol dans les garages	Trim 1	1		1				1					
	Trim 3		1										
	Trim 4		2										
	Total	1	3	1				1					
Vol de vélomoteur	Trim 1	4			1			1	1				
	Trim 2	1	1		1				1		2	1	
	Trim 3	1							3		1	1	
	Trim 4					1			1			1	
	Total	6	1		2	1		1	6		3	3	
Vol de vélo	Trim 1	10	12	10	13	8	3		1	2	6	5	
	Trim 2	23	8	2	8	7	3	1	2	2	7	7	1
	Trim 3	16	22	20	14	13	10	3	6	3	9	3	
	Trim 4	7	7	6	4	3	5	3	2		9	2	
	Total	56	49	38	39	31	21	7	11	7	31	17	1



FC Cambriolage

		2000	2015	2016	2017	2018	2019	2020	2021	2022	2023	2024	2025
Cambriolage dans habitation	Trim 1	29	26	27	18	11	14	13	4	5	7	6	6
	Trim 2	9	15	6	10	8	5	5	1	3	7	4	2
	Trim 3	8	21	9	6	6	9	3	9	6	13	4	
	Trim 4	45	35	13	16	12	7	7	4	18	7	9	
Total		91	97	55	50	37	35	28	18	32	34	23	8
Cambriolage ds entreprise ou commerce	Trim 1	2	5	3	3	1	8	1	2		2	2	2
	Trim 2	3	2	1	2	8	4	2	1	1		2	
	Trim 3	2	2	4	4	2	5	3			1	2	
	Trim 4	1		5	2	4	2	1		3	1	3	
Total		8	9	13	11	15	19	7	3	4	4	9	2
Cambriolage ds service public ou bâtiment administ	Trim 1			3	3	1	1				1		1
	Trim 2		1	2	3	2	1		2	1		1	
	Trim 3		3			3	1		4				
	Trim 4		1	1	2	2	1	1	1	3			
Total			5	6	8	8	4	1	7	4	1	1	1
Cambriolage dans bâtiment (total)	Trim 1	30	31	33	24	13	23	14	6	5	10	8	9
	Trim 2	12	18	9	15	18	10	7	4	4	7	7	2
	Trim 3	10	26	13	10	11	15	6	13	6	14	6	
	Trim 4	46	36	19	20	18	10	9	5	24	8	12	
Total		98	111	74	69	60	58	36	28	39	39	33	11



FC Vol autre

		2000	2015	2016	2017	2018	2019	2020	2021	2022	2023	2024	2025
Vol à main armée	Trim 1	2		1									
	Trim 2	1				1	1			1			
	Trim 3	1	1		3		1						
	Trim 4	1		1							1		
	Total	5	1	2	3	1	2				1	1	
Vol avec violence sans arme	Trim 1		4	1	2	1		4		1			2
	Trim 2			1	3	1	2	1	1	1	7	3	1
	Trim 3	2	4	6	4	1	6	1	1			1	
	Trim 4		3	1	3	4	1		3		2	2	
	Total	2	11	9	12	7	9	6	5	2	9	6	3
Vol dans ou sur un véhicule	Trim 1	6	13	9	8	3	8	5			4	2	4
	Trim 2	3	5	4	3	7	1	1	4	1			2
	Trim 3	3	17	2	7	7	4	4		4		2	
	Trim 4	6	4	2	6	3	3	3	2	1	4		
	Total	18	39	17	24	20	16	13	6	6	8	4	6
Vol d'armes et explosifs	Trim 1											1	2
	Trim 2					1							
	Trim 3			1			1	1					
	Trim 4	1	1	1									
	Total	1	1	2		1	1	1				1	2
Arrachage de sac à main	Trim 3			1	1								
	Trim 4		1										
	Total		1	1	1								
Vol à l'arraché	Trim 1	1											1
	Trim 2					1	1			1	1		1
	Trim 3			1	2	1	1						
	Trim 4		1										
	Total	1	1	1	2	2	2				1	1	2



FC Vol autre

		2000	2015	2016	2017	2018	2019	2020	2021	2022	2023	2024	2025
Vol à la tire	Trim 1	2	1			1							
	Trim 2	3	1	1				1	1			1	1
	Trim 3		1	3	9	2	3			1	1	3	
	Trim 4	1	1			1	2	1	1		1		
	Total	6	4	4	9	4	5	2	2	1	2	4	1
Vol à l'étalage	Trim 1	4	2	4	7	5	2	4	2	15	3	1	4
	Trim 2	4	1	5	4	2	7		4	16	7	3	3
	Trim 3	4	1	3	3	6	9	2	8	27	2	2	
	Trim 4	4	3	3	5	1	6		7	4	10	8	
	Total	16	7	15	19	14	24	6	21	62	22	14	7
Vol par ruse	Trim 1	3	1			1							
	Trim 2			1			1				1		
	Trim 3	1	1		1		1	1					
	Trim 4	1		1		1							
	Total	5	2	2	1	2	2	1			1		
Vol de métaux	Trim 1									1			2
	Trim 2		1				1				1		1
	Trim 3	1	1	1				1					
	Trim 4		1	1		1				1	1	1	
	Total	1	3	2		1	1	1		2	2	1	3
Vol sur les chantiers	Trim 1			2	3	7	2			1			
	Trim 2		1		1	2			1		1	1	4
	Trim 3			1	1		1	2		1		2	
	Trim 4	1			4	2			1			2	
	Total	1	1	3	9	11	3	2	2	2	1	5	4
Home-invasion	Trim 3						1						
	Total						1						



FC Vol autre

		2000	2015	2016	2017	2018	2019	2020	2021	2022	2023	2024	2025
Vol d'animaux	Trim 1						2	4					
	Trim 2		1						1	2			
	Trim 3		1		1		2						
	Trim 4	1				4	1			1		1	
	Total	1	2		1	4	5	4	1	3		1	
Vol de cargaison	Trim 2		1										
	Trim 3											1	
	Total		1									1	



Criminalité ICT

		2000	2015	2016	2017	2018	2019	2020	2021	2022	2023	2024	2025
Fraude de cartes de paiements	Trim 1					1	1			2			2
	Trim 2		1				2						1
	Trim 3		1	1		1	1					2	
	Trim 4					1	2	1				1	
	Total		2	1		3	6	1		2		3	3
Phishing	Trim 1							1		5	3	6	6
	Trim 2									4	1	6	4
	Trim 3						1			7	1	3	
	Trim 4							2	8	5	4	3	
	Total						1	3	8	21	9	18	10
Skimming	Trim 1												1
	Trim 4											1	
	Total											1	1



FC Autre

		2000	2015	2016	2017	2018	2019	2020	2021	2022	2023	2024	2025
Violence contre les métiers d'intérêt général	Trim 1		1				1	1		3	1		
	Trim 2		3				3				3		
	Trim 3			1				2	1	2			
	Trim 4	1							1	3	1		
Total		1	4	1			4	3	2	8	5		
Viol collectif	Trim 3			1									
Total				1									
Graffiti	Trim 1		2							1			
	Trim 2		1						1			1	
	Trim 3							1					
	Trim 4	1			1				1		1	1	
Total		1	3		1			1	2	1	1	2	
Dégradation de voiture	Trim 1		17	18	8	7	11	8	5	7	13	9	9
	Trim 2	4	7	13		6	6	5	9	7	7	13	12
	Trim 3	12	15	13	8	14	8	12	11	9	15	3	
	Trim 4	4	7	12	9	7	11	6	4	6	12	8	
Total		20	46	56	25	34	36	31	29	29	47	33	21
Rixe au couteau	Trim 1	1		1			1						
	Trim 2				1								1
	Trim 3		1							1		1	
Total		1	1	1	2		1			1		1	1



PH Violence intrafamiliale (VIF)

		2000	2015	2016	2017	2018	2019	2020	2021	2022	2023	2024	2025
VIF: physique, dans le couple	Trim 1	1	18	15	11	8	7	9	7	3	3	12	5
	Trim 2	4	16	10	8	9	6	6	9	5	10	5	5
	Trim 3	3	14	7	12	6	9	12	2	9	8	11	
	Trim 4	4	6	13	8	11	5	7	15	6	12	13	
	Total	12	54	45	39	34	27	34	33	23	33	41	10
VIF: physique, envers des descendants	Trim 1		1	1	1				1				1
	Trim 2	1			1	1	4		1		1	1	
	Trim 3	2	2		1		3		2	1		1	
	Trim 4	1	1		1	3	1		2	1		1	
	Total	4	4	1	4	4	8		6	2	1	3	1
VIF: physique, envers d'autres membres	Trim 1	3		3	1			1	1				
	Trim 2	3	2	1	1	2	2			1	2	1	
	Trim 3	3	3	2	2	1	1	1		2	2		
	Trim 4	1	2	1	2				1	2		2	
	Total	10	7	7	6	3	3	2	2	5	4	3	
VIF: sexuelle, dans le couple	Trim 1				1								
	Trim 2					1							
	Total				1	1							
VIF: sexuelle, envers des descendants	Trim 1							1					
	Trim 2	1											
	Trim 3						1						
	Trim 4		1										
	Total	1	1				1	1					
VIF: sexuelle, envers d'autres membres	Trim 2							1					
	Trim 4		1										
	Total		1					1					



PH Violence intrafamiliale (VIF)

		2000	2015	2016	2017	2018	2019	2020	2021	2022	2023	2024	2025
VIF: psychique, dans le couple	Trim 1	6	15	5	6	7	3	4	9	12	5	5	7
	Trim 2	4	13	7	3	3	2	16	4	12	6	6	6
	Trim 3	2	7	2	4	4	4	16	6	8	5	5	
	Trim 4	6	6	1	3	4	5	12	6	14	3	8	
	Total	18	41	15	16	18	14	48	25	46	19	24	13
VIF: psychique, envers des descendants	Trim 2								1			1	2
Total									1			1	2
VIF: psychique, envers d'autres membres	Trim 2		1								1		
	Trim 3		1					1		1			
	Trim 4				1					1			
	Total		2		1			1		2	1		
VIF: économique, dans le couple	Trim 1		2	1	1	2		1					
	Trim 2		1	1				1		1	2		
	Trim 3		1				2					1	
	Trim 4		2				1				1		
	Total		6	2	1	2	3	2		1	3	1	
VIF: économique, envers des descendants	Trim 2			1									
Total			1										
VIF: économique, envers d'autres membres	Trim 1	4	1										
	Trim 2	6	3		2				1		1	1	
	Trim 3	5	1										
	Trim 4	4	1						1	1		1	
	Total	19	6		2				2	1	1	2	



PH Hormones et dopage

		2000	2015	2016	2017	2018	2019	2020	2021	2022	2023	2024	2025
Dopage humain	Trim 1				1								
	Trim 2			1	2			2					
	Trim 3						2			1			
	Trim 4						1						
Total				1	3		3	2		1			
Engraissement illégal	Trim 1	1											
	Total	1											



PH Drogues

		2000	2015	2016	2017	2018	2019	2020	2021	2022	2023	2024	2025
Vente de cocaïne	Trim 1								1		1		
	Trim 2				1			1		1		1	
	Trim 3		1	1						1			
	Trim 4								1	1	1		
Total			1	1		1		1	2	3	2	1	
Import-export de cocaïne	Trim 3								1				
	Trim 4				1								
Total					1				1				
Production de drogues synthétiques	Trim 2			1		1							
	Trim 3										1		
Total				1		1					1		
Import-export de drogues synthétiques	Trim 1	1											
	Trim 3	1											
	Trim 4		2										
Total		2	2										
Vente de drogues synthétiques	Trim 1		2					3					
	Trim 2				1			1		1			
	Trim 3		1				1						
	Trim 4								1				
Total		1	2		1	1	4	1	1	1			
Production de cannabis (culture)	Trim 1		2				1	1				1	
	Trim 2			1	1	1	1		1		2		
	Trim 3			1			3			1	1		
	Trim 4		1			4	1						
Total		3	2	1	5	6	1	1	1	1	3	1	



PH Trafic d'armes

		2000	2015	2016	2017	2018	2019	2020	2021	2022	2023	2024	2025
Commerce et production d'arme à feu et mun.	Trim 1											1	
	Trim 2									1			1
	Trim 4										1		
Total										1	1	1	1
Commerce et production d'arme non à feu		Trim 3					1						
Total							1						



PH Traite des êtres humains

		2000	2015	2016	2017	2018	2019	2020	2021	2022	2023	2024	2025
TEH - exploitation économique	Trim 2					1							
	Total					1							
TEH - exploitation sexuelle	Trim 1										1		
	Trim 3								1				
	Trim 4												
	Total								1		1		



PH Violence dans l'espace public

		2000	2015	2016	2017	2018	2019	2020	2021	2022	2023	2024	2025
Violence physique (transport public)	Trim 3						1			1			
	Total						1			1			
Violence physique (voie publique)	Trim 1	3	7	5	2	7	3	5	2	4	10	6	5
	Trim 2	4	7	5	4	7	13	3	4	4	3	3	8
	Trim 3	6	4	5	9	10	7	10	13	9	6	6	
	Trim 4	2	7	4	5	3	4	3	2	7	6	2	
	Total	15	25	19	20	27	27	21	21	24	25	17	13
Violence physique (autre endroit public)	Trim 1			1	1					1	1		
	Trim 2		5		1		2		1	1	1		
	Trim 3	1			2		1		1	1			
	Trim 4			1								1	
	Total	1	5	2	4		3		2	3	2	1	
Violence physique (endroit accessible au public)	Trim 1	2	2	6	3	2	3	3	1	1	7	1	2
	Trim 2	3	3	1	3	6	6		5	2	5	6	2
	Trim 3	3	4	3	7	9	13	12	9	6	13	6	
	Trim 4	4	2		2	2	2	4	2	2	2	6	
	Total	12	11	10	15	19	24	19	17	11	27	19	4
Violence sexuelle (transport public)	Trim 2											1	
	Trim 4			1									
	Total			1								1	
Violence sexuelle (voie publique)	Trim 1					1						1	
	Trim 2	1	1	1	1				1	2		1	1
	Trim 3	3	1	1		1	1	1			1		
	Trim 4	1	1				1				1		
	Total	5	3	2	1	2	2	1	1	2	2	2	1
Violence sexuelle (autre endroit public)	Trim 2		1				1						
Total		1					1						



PH Violence dans l'espace public

		2000	2015	2016	2017	2018	2019	2020	2021	2022	2023	2024	2025
Violence sexuelle (endroit accessible au public)	Trim 1							1				1	1
	Trim 2	1							1	2	1	1	
	Trim 3	1		1	3					3	1	2	
	Trim 4							1			3	1	
Total		2		1	3			2	1	5	5	5	1
Violence psychique (voie publique)	Trim 1	4	7	5	2	1	3	1	3	5	1	1	2
	Trim 2	8	4	5	9	1	4	5	2	5	3	2	2
	Trim 3	4	3	1	3	5	1	7	2	4	2	3	
	Trim 4	3	6	1	3	2	4	2		3	1	2	
Total		19	20	12	17	9	12	15	7	17	7	8	4
Violence psychique (autre endroit public)	Trim 1	2					2					1	
	Trim 2				1				1	1			
	Trim 3	1					1		1				
	Trim 4		1		1								
Total		3	1		2		3		2	1		1	
Violence psychique (endroit accessible au public)	Trim 1	6	1	3	2		2	1		1	1		
	Trim 2	2		2	4	1	2		2		1		2
	Trim 3	3	2	2	2	3	1	1			2	1	
	Trim 4	2	4	3	1	1	1	2	1	2	2	3	
Total		13	7	10	9	5	6	4	3	3	6	4	2
Vol à main armée (voie publique)	Trim 3				1								
	Trim 4	1											
Total		1			1								
Vol à main armée (autre endroit public)	Trim 3				1								
	Trim 4			1									
Total				1	1								



PH Violence dans l'espace public

		2000	2015	2016	2017	2018	2019	2020	2021	2022	2023	2024	2025
Vol à main armée (endroit accessible au public)	Trim 1	1		1									
	Trim 2						1						
	Total	1		1			1						
Vol avec violence sans arme (voie publique)	Trim 1		2										1
	Trim 2			1		1			1				
	Trim 3		1	1	1	1	5						
	Trim 4		1			1			1				
	Total		4	2	1	3	5		2				1
Vol avec violence sans arme (endr. acces. au pub.)	Trim 1				2								
	Trim 2				1		1				2	1	1
	Trim 3		1	1	1		1	1					
	Trim 4		1	1							1	1	
	Total		2	2	4		2	1			3	2	1



PH Autre

		2000	2015	2016	2017	2018	2019	2020	2021	2022	2023	2024	2025
Faux policiers	Trim 2											1	
	Total											1	
Cyberharcèlement	Trim 1	2	3			2		1	1			2	1
	Trim 2		2	1		3			1		1	1	1
	Trim 3				1	1	3						
	Trim 4				2	1			1	1	1		
	Total	2	5	1	3	7	3	1	3	1	2	3	2
Fraude à l'identité	Trim 1	3	1	3	2		1	1	2	3	2	3	4
	Trim 2	3		1		1	2	1		1	2	2	3
	Trim 3				1	1	2	4	2	4	2	4	
	Trim 4	2	2					3	3	4	1		
	Total	8	3	4	3	2	5	9	7	12	7	9	7



Stekene

2024

FC Vol moyen de transport

	Jan	Fév	Mar	Avr	Mai	Juin	Août	Sep	Oct	Nov	Déc	Total
Vol de voiture	1	1					2	1		2		7
Carjacking										1		1
Vol de vélomoteur				1			1			1		3
Vol de vélo		3	2	2	2	3	1	2	1		1	17

FC Cambriolage

	Jan	Fév	Mar	Avr	Mai	Juin	Juil	Août	Sep	Oct	Nov	Déc	Total
Cambriolage dans habitation	1	1	4	2		2	2		2	4	4	1	23
Cambriolage ds entreprise ou commerce			2		1	1		1	1	1	1	1	9
Cambriolage ds service public ou bâtiment administ					1								1
Cambriolage dans bâtiment (total)	1	1	6	2	2	3	2	1	3	5	5	2	33

FC Vol autre

	Jan	Fév	Avr	Mai	Juin	Juil	Août	Sep	Oct	Nov	Déc	Total
Vol avec violence sans arme			2	1				1	1	1		6
Vol dans ou sur un véhicule	1	1				1		1				4
Vol d'armes et explosifs		1										1
Vol à la tire				1		1		2				4
Vol à l'étalage	1		2		1	1	1		3	3	2	14
Vol de métaux										1		1
Vol sur les chantiers				1			1	1	1	1		5
Vol d'animaux									1			1
Vol de cargaison								1				1



Criminalité ICT

	Jan	Fév	Mar	Avr	Mai	Juin	Juil	Août	Sep	Oct	Nov	Déc	Total
Fraude de cartes de paiements							1		1	1			3
Phishing	1	2	3	2	1	3	1	1	1		2	1	18
Skimming										1			1

FC Autre

	Jan	Fév	Mar	Avr	Mai	Juin	Juil	Août	Sep	Oct	Nov	Déc	Total
Graffiti					1						1		2
Dégradation de voiture	2	6	1	5	4	4	1	1	1	2	5	1	33
Rixe au couteau							1						1

PH Violence intrafamiliale (VIF)

	Jan	Fév	Mar	Avr	Mai	Juin	Juil	Août	Sep	Oct	Nov	Déc	Total
VIF: physique, dans le couple	5	5	2		4	1	4	5	2	5	6	2	41
VIF: physique, envers des descendants				1			1			1			3
VIF: physique, envers d'autres membres					1					1	1		3
VIF: psychique, dans le couple	1	1	3	2	2	2	3	2		3	1	4	24
VIF: psychique, envers des descendants				1									1
VIF: économique, dans le couple							1						1
VIF: économique, envers d'autres membres					1						1		2

PH Drogues

	Jan	Avr	Total
Vente de cocaïne		1	1
Production de cannabis (culture)	1		1

PH Trafic d'armes

	Mar	Total
Commerce et production d'arme à feu et mun.	1	1



PH Violence dans l'espace public

	Jan	Fév	Mar	Avr	Mai	Juin	Juil	Août	Sep	Oct	Nov	Déc	Total
Violence physique (voie publique)	3	2	1		1	2	1	4	1	2			17
Violence physique (autre endroit public)											1		1
Violence physique (endroit accessible au public)	1			1	2	3	5		1	1	3	2	19
Violence sexuelle (transport public)					1								1
Violence sexuelle (voie publique)			1		1								2
Violence sexuelle (endroit accessible au public)			1			1			2	1			5
Violence psychique (voie publique)		1				2		2	1	1	1		8
Violence psychique (autre endroit public)			1										1
Violence psychique (endroit accessible au public)									1		2	1	4
Vol avec violence sans arme (endr. acces. au pub.)				1							1		2

PH Autre

	Jan	Mar	Avr	Mai	Juin	Juil	Août	Total
Faux policiers				1				1
Cyberharcèlement	2		1					3
Fraude à l'identité	2	1		1	1	2	2	9



2025

FC Vol moyen de transport

	Fév	Avr	Total
Vol de voiture	1		1
Vol de vélo		1	1

FC Cambriolage

	Jan	Fév	Mar	Avr	Total
Cambriolage dans habitation	2	3	1	2	8
Cambriolage ds entreprise ou commerce		1	1		2
Cambriolage ds service public ou bâtiment administ		1			1
Cambriolage dans bâtiment (total)	2	5	2	2	11

FC Vol autre

	Jan	Fév	Mar	Avr	Mai	Juin	Total
Vol avec violence sans arme		1	1	1			3
Vol dans ou sur un véhicule	1		3		1	1	6
Vol d'armes et explosifs		1	1				2
Vol à l'arraché	1			1			2
Vol à la tire				1			1
Vol à l'étalage	2	2		2	1		7
Vol de métaux	2				1		3
Vol sur les chantiers				1	1	2	4



Criminalité ICT

	Jan	Fév	Mar	Avr	Mai	Juin	Total
Fraude de cartes de paiements	2			1			3
Phishing	2	3	1	1	2	1	10
Skimming	1						1

FC Autre

	Jan	Fév	Mar	Avr	Mai	Juin	Total
Dégradation de voiture	5	2	2	2	6	4	21
Rixe au couteau				1			1

PH Violence intrafamiliale (VIF)

	Jan	Fév	Mar	Avr	Mai	Juin	Total
VIF: physique, dans le couple	2	1	2	1	1	3	10
VIF: physique, envers des descendants			1				1
VIF: psychique, dans le couple	3	4		2		4	13
VIF: psychique, envers des descendants				1	1		2

PH Trafic d'armes

	Juin	Total
Commerce et production d'arme à feu et mun.	1	1



PH Violence dans l'espace public

	Jan	Fév	Mar	Avr	Mai	Juin	Total
Violence physique (voie publique)	1	2	2	2	4	2	13
Violence physique (endroit accessible au public)	1	1			2		4
Violence sexuelle (voie publique)					1		1
Violence sexuelle (endroit accessible au public)			1				1
Violence psychique (voie publique)		1	1		2		4
Violence psychique (endroit accessible au public)					1	1	2
Vol avec violence sans arme (voie publique)		1					1
Vol avec violence sans arme (endr. acces. au pub.)				1			1

PH Autre

	Jan	Fév	Mar	Avr	Juin	Total
Cyberharcèlement	1				1	2
Fraude à l'identité	1	2	1	2	1	7

STATISTIQUES POLICIERES DE CRIMINALITE

LIEU DE PERPETRATION: COMMUNE

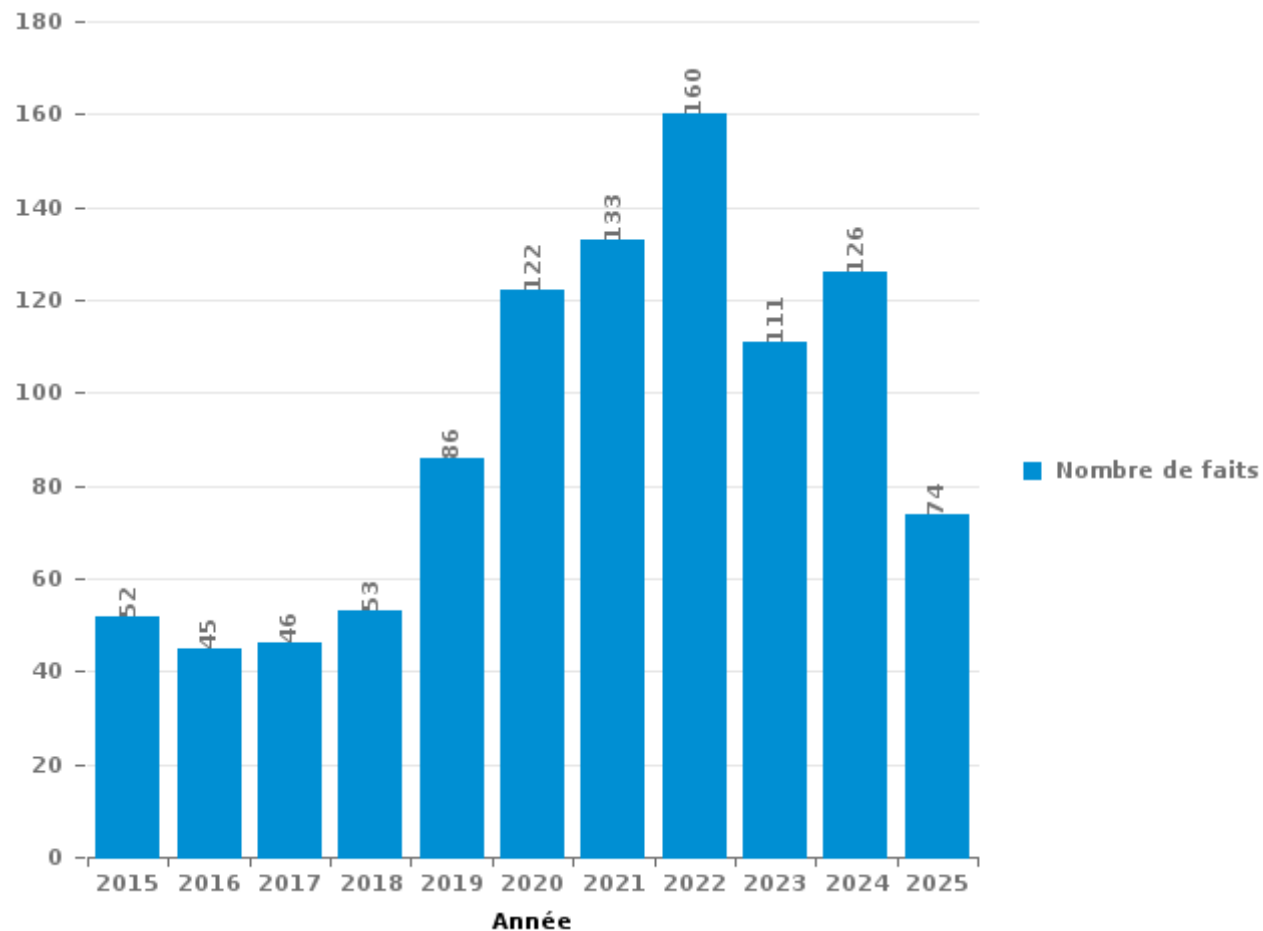
Stekene

PARTIE III : ICT



Stekene

Nombre total de délits avec un élément ICT/online, depuis 2015





Criminalité ICT/online au sens strict

Infractions (exhaustif)

	2015	2016	2017	2018	2019	2020	2021	2022	2023	2024	2025
Code pénal social: Infr. contre foi publique en droit pénal social: Faux en informatique			1								
Criminalité informatique: Faux en informatique:	3	4	1	1	2	2	4		1	3	4
Criminalité informatique: Fraude informatique:	9	7	7	10	31	37	45	91	54	58	37
Criminalité informatique: Hacking:	4	12	4	8	9	6	4	14	4	9	8
Criminalité informatique: Sabotage:	4		1	1							
Infr. contre autres valeurs morales et sentiments: Violation de communication par particulier:		1									
Total:	20	24	14	20	42	45	53	105	59	70	49

Figures criminelles (à considérer spécifiquement – ne pas additionner avec d'autres éléments – risque de double comptage!)

	2015	2016	2018	2019	2020	2021	2022	2023	2024	2025
Fraude de cartes de paiements	2	1	3	6	1		2		3	3
Phishing				1	3	8	21	9	18	10
Skimming									1	1



Criminalité ICT/online au sens large

Infractions (uniquement si code-fait existe)

	2015	2016	2017	2018	2019	2020	2021	2022	2023	2024	2025
Fraude: Escroquerie: Fraude par internet	26	23	29	27	43	77	74	62	43	49	28
Infr. contre autres valeurs morales et sentiments: Cyberlokkung (leurre de mineur par ICT):							1				
Infr. contre les moeurs: Grooming (contact par ICT avec mineur < 16 ans):			1								
Infr. contre les moeurs: Pornographie infantine: Accès pornographie infantine via technologie							1				
Infr. contre les moeurs: Voyeurisme: Diffusion enregistrement nudité ou intimité					1		2				
Total:	26	23	30	27	44	77	78	62	43	49	28

Figures criminelles (à considérer spécifiquement – ne pas additionner avec d'autres éléments – risque de double comptage!)

	2015	2016	2017	2018	2019	2020	2021	2022	2023	2024	2025
Cyberharcèlement	5	1	3	7	3	1	3	1	2	3	2

STATISTIQUES POLICIERES DE CRIMINALITE

LIEU DE PERPETRATION: COMMUNE

Stekene

PARTIE IV : DESTINATION LIEU



Stekene

Vol et extorsion

	2000	2015	2016	2017	2018	2019	2020	2021	2022	2023	2024	2025
Habitation: maison	100	104	61	57	42	49	38	21	44	41	32	10
Voie publique	59	65	44	38	34	50	21	25	24	36	31	12
Magasin	27	19	21	19	20	41	10	25	66	26	22	10
Terrain	5	21	11	32	25	32	9	8	10	14	5	1
Habitation: non précisée	9	30	15	12	8	11	9	8	8	7	3	3
Habitation: dépendances	18	13	8	8	12	8	13	6	9	3	6	4
Habitation: allée	10	26	12	5	11	6	7	5	3	7	1	1
Inconnue	4	16	11	6	8	7	5	5	5	8	6	2
Parking	14	12	5	15		6	2	2	1	18	1	6
Habitation: appartement	1	5	2	5	16	5	7	8	5	10	3	5
Culture et loisirs	4	8	9	20	5	5	1	1	2	6	6	2
Horeca	8	5	12	2	2	8	9	7	2	5	6	2
Entreprise	10	7	10	9	8	3	1		3	2	7	1
Chantier	1	1	3	9	12	3	2	2	2	1	5	4
Habitation: autre	9	6	6	4	2	4	3	1	2	1		1
Infrastructure sportive	9	9	1	1	3	5	2	1	2	3		1
Institution d'enseignement	11	4	3	6	3	3	2		4			1
Maison de repos		1		9	2	2		13	6	1	1	2
Autre		8	1	6	1	2	2	2	3	1	4	2
Habitation: garage	5	3	4	2	3		1	3	2	1		
Emplacement de vélo		3	1	2	3	1		2	1	4	3	
Edifice religieux / lieu du culte	1			4	5	1		2	4			
Service public		2	3	1	2	2		2	2		1	
Station essence			1	2	3		3	4		1	1	
Service			1	1	1	1	1	2			1	1
Banque / institution financière	1		1		2		1					
Cimetière		1	1		2					1		
Arrêt de bus / tram			2	1	1							
Médecin / dentiste / pharmacien		2			1							
Moyen de transport: autre	1	1										
Moyen de transport: camion	1					1						
Station de bus / métro et gare de chemin de fer			1	1								
Bâtiment administratif						1						
Hôpital	1											
Maison de débauche	1											
Moyen de transport: autobus / autocar		1										
Moyen de transport: voiture	1											
Stade				1								
Total	311	373	250	278	237	257	149	155	210	197	145	71

FPF/DGR/DRI/BIPOL - Statistiques policières de criminalité (date de clôture: 31/10/2025)
 Les données pour les années 2001 jusqu'à 2014 ne sont plus publiées mais restent disponibles sur demande auprès du service BIPOL.
 Les données pour 2025 ne concernent que le 1er semestre.



Stekene

Dégradation de la propriété

	2000	2015	2016	2017	2018	2019	2020	2021	2022	2023	2024	2025
Voie publique	42	41	42	24	30	19	25	24	26	31	27	14
Habitation: résidence principale	27	30	35	29	16	20	22	14	21	22	12	12
Parking	6	11	10	5	5	11	6	5	6	13	7	8
Habitation: allée	15	7	6		4	5	7	7	5	6	8	
Terrain	19	4	4	7	3	3	5	9	2	2	2	3
Habitation: non précisée	2	7	6	4	5	7	6	6	3	3	5	3
Culture et loisirs	5	1	6	4		8	4	7	8	5	1	1
Inconnue	1	9	7	6	6	6	4	3		3	1	2
Habitation: jardin	6	6	3		6	2	1	5	4	3	1	1
Habitation: résidence secondaire	2	1	5	4	4	2	3	6	2	2	1	2
Horeca	3	1	2	4	3	1			3	3	1	1
Habitation: dépendances	2	3	1	2	4	1	1	2	1	2	1	1
Entreprise	3	3	4	1		2				3	1	2
Institution d'enseignement	2		3	3		3	1		3	1	1	
Magasin	3	3	3	1	4	1		2				
Autre		1	2	1	1	1	2	3	3			2
Infrastructure sportive	4		1	2	3		1	2	1	1		
Habitation: garage	1	1	1	2	1		2	2	1			1
Chantier	1			1	1		1	1	2			
Maison de repos			2				2	1	2			
Service public	2					1	2	1	1			
Arrêt de bus / tram	1	2		1		1			1			
Emplacement de vélo		2		1	1							
Moyen de transport: voiture				1		1	1			1		
Service	1				1	1		1				
Station essence		1					1		1			1
Cimetière	1					1	1					
Moyen de transport: autre	1					1				1		
Banque / institution financière								1	1			
Bâtiment administratif	1			1								
Edifice religieux / lieu du culte				1						1		
Médecin / dentiste / pharmacien	1								1			
Bureau de police	1											
Eaux intérieures et maritimes						1						
Stade					1							
Total	153	134	143	105	99	99	98	102	98	103	69	54

FPF/DGR/DRI/BIPOL - Statistiques policières de criminalité (date de clôture: 31/10/2025)

Les données pour les années 2001 jusqu'à 2014 ne sont plus publiées mais restent disponibles sur demande auprès du service BIPOL.

Les données pour 2025 ne concernent que le 1er semestre.



Stekene

Infractions contre l'intégrité physique

	2000	2015	2016	2017	2018	2019	2020	2021	2022	2023	2024	2025
Habitation	23	71	61	46	44	50	39	48	36	51	46	14
Voie publique	18	31	25	27	30	29	21	21	27	29	15	14
Horeca	4	5	5	3	11	4	6	9	2	7	7	
Culture et loisirs	9	4	4	10	3	9	1	3	3	7	1	1
Parking	2	2	1	1	1	8	5	3	4	8	5	1
Inconnue	1	7	1	6	8	4	1	5	2	2		
Institution d'enseignement		3	1	3	2	2			2	5	4	2
Terrain	2	2	1	2		5	2		2	3	1	
Habitation: allée	1	2	1	2		1	4	1	1	1		
Entreprise	3	1		1		2	1			1	1	1
Magasin				1	1		2	2		1	1	1
Infrastructure sportive			1		1		1			2	3	
Habitation: jardin			1	2		1		1	1		1	
Autre						1	1	1		2		
Moyen de transport: autre				1		2		1				1
Maison de repos		1	1				1				1	
Service	1				2	1						
Maison de débauche						1					1	1
Médecin / dentiste / pharmacien		1			1				1			
Station essence							1		1		1	
Service public											2	
Arrêt de bus / tram						1						
Bureau de police									1			
Moyen de transport: autobus / autocar									1			
Stade		1										
Total	64	131	103	105	104	121	86	95	84	119	90	36

FPF/DGR/DRI/BIPOL - Statistiques policières de criminalité (date de clôture: 31/10/2025)

Les données pour les années 2001 jusqu'à 2014 ne sont plus publiées mais restent disponibles sur demande auprès du service BIPOL.

Les données pour 2025 ne concernent que le 1er semestre.

STATISTIQUES POLICIERES DE CRIMINALITE

LIEU DE PERPETRATION: COMMUNE

Stekene

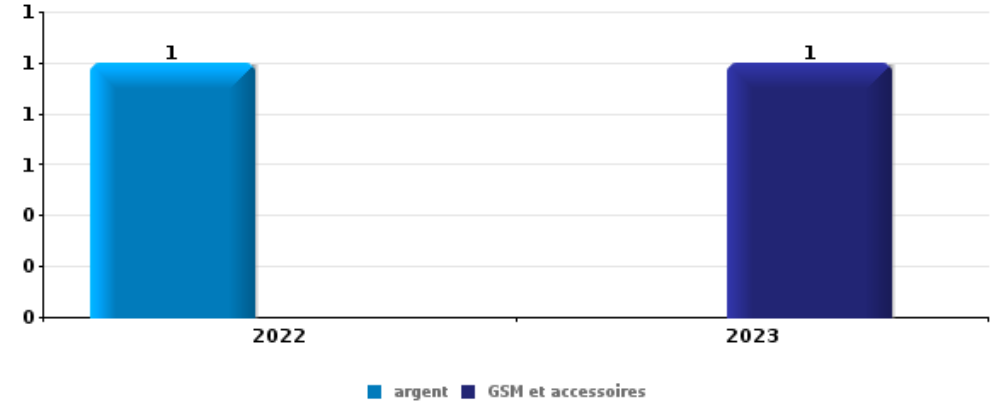
PARTIE V : OBJETS ET MOYENS DE TRANSPORT



Stekene

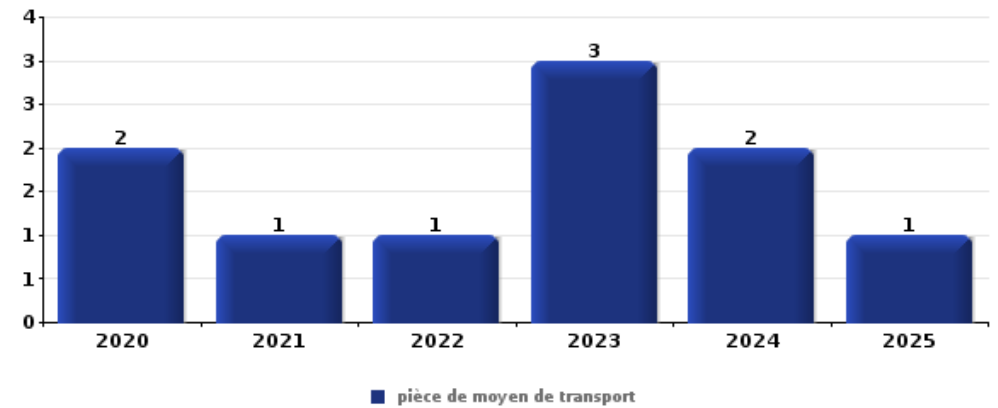
Vol à main armée

Top 5 Objets volés (sbd nombre de faits)		2020	2021	2022	2023	2024	2025
1	argent			1			
1	GSM et accessoires				1		



Vol dans ou sur un véhicule

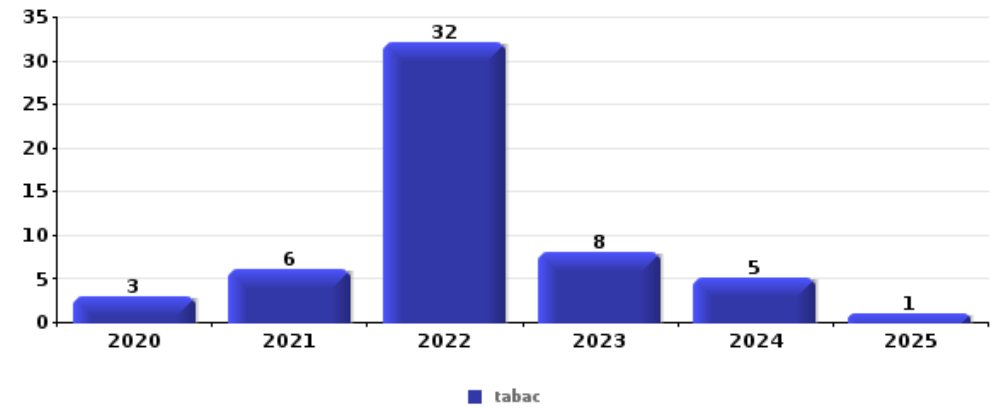
Top 5 Objets volés (sbd nombre de faits)		2020	2021	2022	2023	2024	2025
1	pièce de moyen de transport	2	1	1	3	2	1
2	permis de conduire	2		1	1	1	1
3	argent	1	1	2		1	
3	carte bancaire / carte de crédit	1		2			2
3	portefeuille		2	1	1	1	





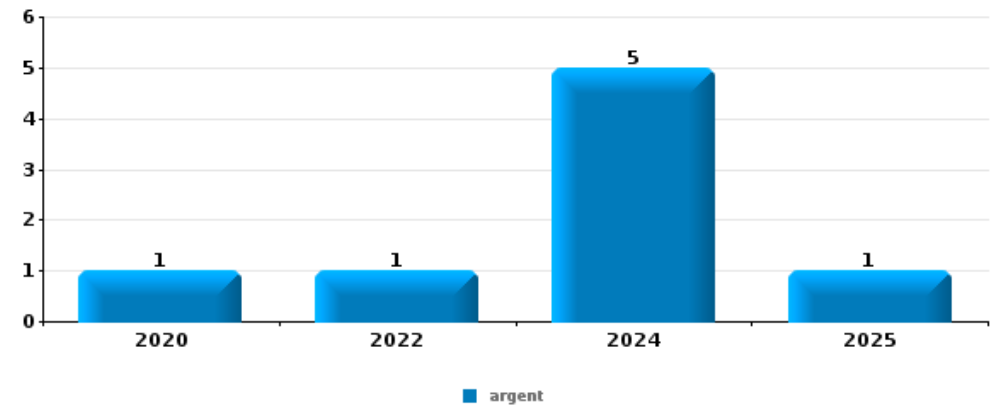
Vol à l'étalage

Top 5 Objets volés (sbd nombre de faits)		2020	2021	2022	2023	2024	2025
1	tabac	3	6	32	8	5	1
2	alimentation	1	5	25	7	4	3
3	outillage		2		2		2
4	matériaux de construction / de chantier			4			
4	parfum / produit de beauté				1	3	



Cambrilage ds entreprise ou commerce

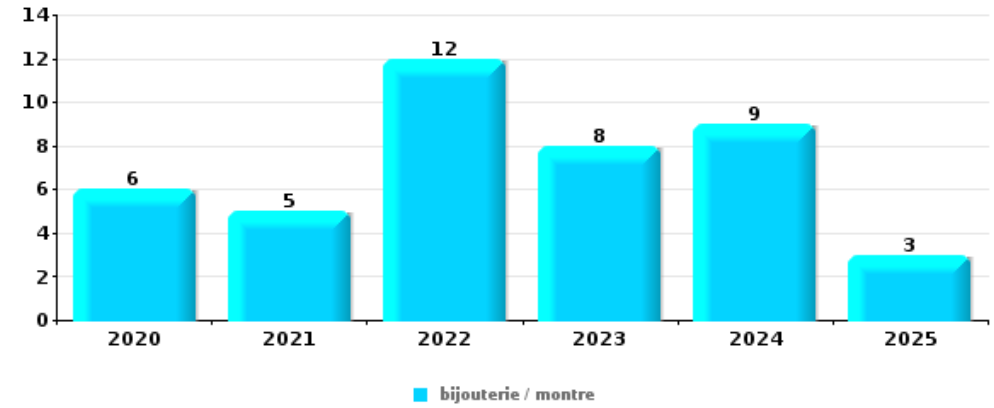
Top 5 Objets volés (sbd nombre de faits)		2020	2021	2022	2023	2024	2025
1	argent	1		1		5	1
2	alimentation		1			1	
2	outillage	1				1	
2	valise / sac		1			1	
5	carburant / énergie		1				
5	métaux			1			
5	multimédia				1		
5	ordinateur et accessoires		1				
5	parfum / produit de beauté		1				
5	plaque d'immatriculation				1		
5	portefeuille		1				
5	vêtement				1		





Cambriolage dans habitation

Top 5 Objets volés (sbd nombre de faits)		2020	2021	2022	2023	2024	2025
1	bijouterie / montre	6	5	12	8	9	3
2	argent	5	3	9	7	5	1
3	vêtement	2	1	2	4	1	
4	multimédia	3		1	2		1
5	ordinateur et accessoires			2	3	1	
5	parfum / produit de beauté	1	1	2		2	



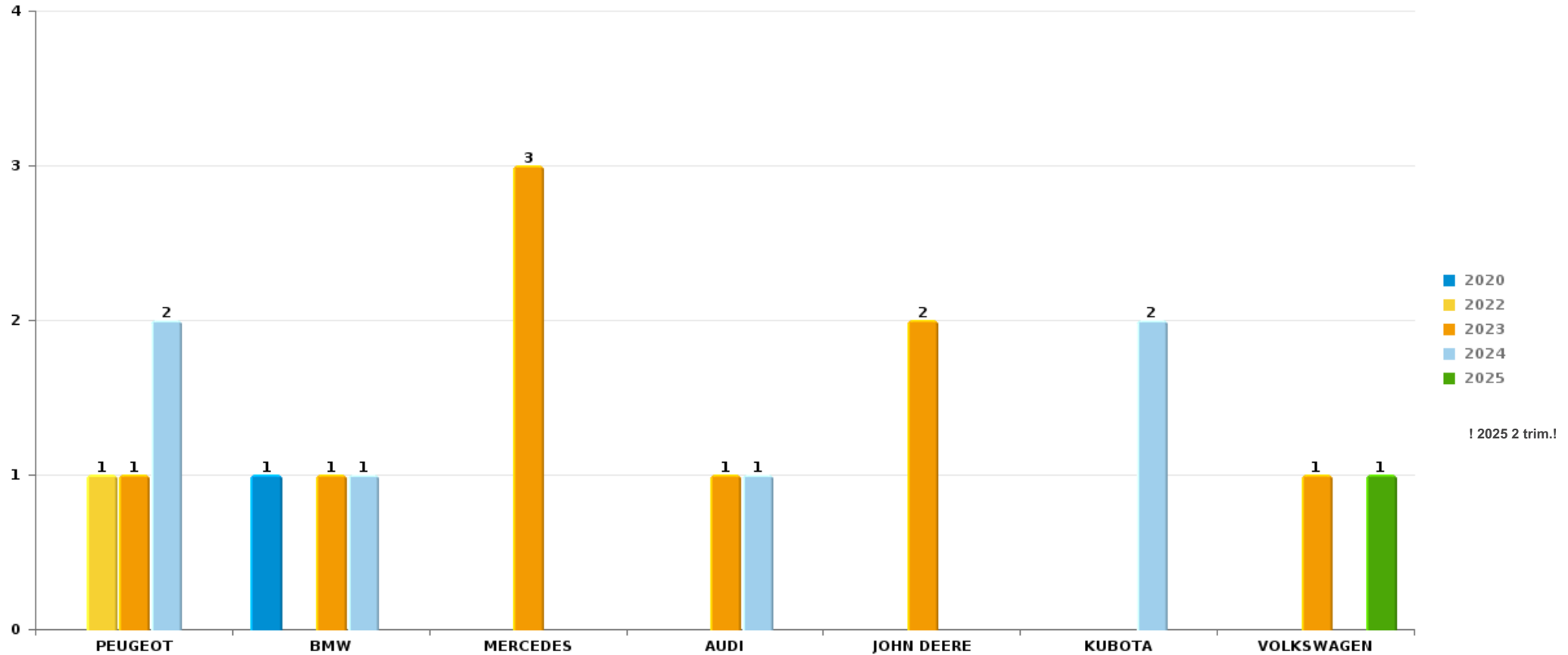
Remarque: en ce qui concerne les objets, aucun total n'est reproduit étant donné que plusieurs objets peuvent avoir été volés lors d'un même fait.



Stekene

Vol de voiture

Nombre de voitures volées par marque (Top 5)



STATISTIQUES POLICIERES DE CRIMINALITE

LIEU DE PERPETRATION: COMMUNE

Stekene

PARTIE VI : SUSPECTS



Partie 1: Niveau FAITS (comptage du nombre de faits pour lesquels un certain type de suspect est impliqué)

1.1. Nombre d'infractions selon le sexe des suspects identifiés (par catégorie principale)

Étant donné que, tant un suspect identifié masculin qu'un suspect identifié féminin peuvent être impliqués lors d'un même fait, il est possible que la somme des colonnes «Hommes» et «Femmes» soit supérieure à la valeur de la colonne «Total...» (voir également la note méthodologique)

Stekene

2025

Catégorie principale / Sexe	Nombre total de faits avec au moins 1 suspect	Hommes	%	Femmes	%
Registre de population	15	12	80,0%	3	20,0%
Armes et explosifs	13	13	100,0%	2	15,4%
Infr. contre la foi publique	12	12	100,0%	2	16,7%
Fraude	11	10	90,9%	4	36,4%
Infr. contre l'intégrité physique	9	5	55,6%	4	44,4%
Vol et extorsion	9	8	88,9%	2	22,2%
Drogues	8	8	100,0%	1	12,5%
Infr. contre autres valeurs morales et sentiments	8	8	100,0%		
Infr. contre la sécurité publique	5	5	100,0%		
Ivresse et alcool	5	2	40,0%	3	60,0%
Environnement	4	3	75,0%	3	75,0%
Criminalité informatique	3	3	100,0%		
Dégradation de la propriété	1	1	100,0%		
Infr. contre les moeurs	1	1	100,0%		
Législation sur les étrangers	1	1	100,0%		
Protection de la jeunesse	1	1	100,0%		

CRIMINALITE ENREGISTREE: SUSPECTS



Catégorie principale / Sexe	Nombre total de faits avec au moins 1 suspect	Hommes	%	Femmes	%
Total	106	93	87,7%	24	22,6%



1.2. Nombre d'infractions selon le sexe des suspects identifiés (par figure criminelle)

Étant donné que, tant un suspect identifié masculin qu'un suspect identifié féminin peuvent être impliqués lors d'un même fait, il est possible que la somme des colonnes «Hommes» et «Femmes» soit supérieure à la valeur de la colonne «Total...» (voir également la note méthodologique)

Stekene

2025

FC Cambriolage

Figure criminelle / Sexe	Nombre total de faits avec au moins 1 suspect identifié	Hommes	%
Cambriolage ds entreprise ou commerce	1	1	100,0%
Cambriolage dans bâtiment (total)	1	1	100,0%
Total	PA	PA	PA

FC Vol autre

Figure criminelle / Sexe	Nombre total de faits avec au moins 1 suspect identifié	Hommes	%	Femmes	%
Vol avec violence sans arme	1	1	100,0%		
Vol à l'arraché	1	1	100,0%		
Vol à l'étalage	5	5	100,0%	1	20,0%
Total	PA	PA	PA	PA	PA

Criminalité ICT

Figure criminelle / Sexe	Nombre total de faits avec au moins 1 suspect identifié	Hommes	%
Phishing	1	1	100,0%
Total	PA	PA	PA

CRIMINALITE ENREGISTREE: SUSPECTS



FC Autre

Figure criminelle / Sexe	Nombre total de faits avec au moins 1 suspect identifié	Femmes	%
Rixe au couteau	1	1	100,0%
Total	PA	PA	PA

PH Violence intrafamiliale (VIF)

Figure criminelle / Sexe	Nombre total de faits avec au moins 1 suspect identifié	Hommes	%	Femmes	%
VIF: physique, dans le couple	4	2	50,0%	2	50,0%
VIF: psychique, dans le couple	4	4	100,0%		
VIF: psychique, envers des descendants	2	2	100,0%		
Total	PA	PA	PA	PA	PA

PH Violence dans l'espace public

Figure criminelle / Sexe	Nombre total de faits avec au moins 1 suspect identifié	Hommes	%
Violence physique (endroit accessible au public)	1	1	100,0%
Violence sexuelle (endroit accessible au public)	1	1	100,0%
Violence psychique (voie publique)	1	1	100,0%
Violence psychique (endroit accessible au public)	1	1	100,0%
Vol avec violence sans arme (endr. acces. au pub.)	1	1	100,0%
Total	PA	PA	PA

CRIMINALITE ENREGISTREE: SUSPECTS



PH Autre

Figure criminelle / Sexe	Nombre total de faits avec au moins 1 suspect identifié	Hommes	%
Fraude à l'identité	1	1	100,0%
Total	PA	PA	PA



1.3. Nombre d'infractions selon l'âge des suspects identifiés (par catégorie principale)

Étant donné que, tant un suspect identifié mineur qu'un suspect identifié majeur peuvent être impliqués lors d'un même fait, il est possible que la somme des colonnes «Mineur» et «Majeur» soit supérieure à la valeur de la colonne «Total...»
(voir également la note méthodologique)

Stekene

2025

Catégorie principale / Âge	Nombre total de faits avec au moins 1 suspect identifié	Mineur	%	Majeur	%
Registre de population	15			15	100,0%
Armes et explosifs	13	3	23,1%	10	76,9%
Infr. contre la foi publique	12			12	100,0%
Fraude	11	1	9,1%	11	100,0%
Infr. contre l'intégrité physique	9			9	100,0%
Vol et extorsion	9	2	22,2%	7	77,8%
Drogues	8			8	100,0%
Infr. contre autres valeurs morales et sentiments	8			8	100,0%
Infr. contre la sécurité publique	5			5	100,0%
Ivresse et alcool	5			5	100,0%
Environnement	4			4	100,0%
Criminalité informatique	3			3	100,0%
Dégradation de la propriété	1			1	100,0%
Infr. contre les mœurs	1			1	100,0%
Législation sur les étrangers	1			1	100,0%
Protection de la jeunesse	1			1	100,0%
Total	106	6	5,7%	101	95,3%



1.4. Nombre d'infractions selon l'âge des suspects identifiés (par figure criminelle)

Étant donné que, tant un suspect identifié mineur qu'un suspect identifié majeur peuvent être impliqués lors d'un même fait, il est possible que la somme des colonnes «Mineur» et «Majeur» soit supérieure à la valeur de la colonne «Total...»
(voir également la note méthodologique)

Stekene

2025

FC Cambrilage

Figure criminelle / Âge	Nombre total de faits avec au moins 1 suspect identifié	Majeur	%
Cambrilage ds entreprise ou commerce	1	1	100,0%
Cambrilage dans bâtiment (total)	1	1	100,0%
Total	PA	PA	PA

FC Vol autre

Figure criminelle / Âge	Nombre total de faits avec au moins 1 suspect identifié	Mineur	%	Majeur	%
Vol avec violence sans arme	1	1	100,0%		
Vol à l'arraché	1			1	100,0%
Vol à l'étagage	5	2	40,0%	3	60,0%
Total	PA	PA	PA	PA	PA

Criminalité ICT

Figure criminelle / Âge	Nombre total de faits avec au moins 1 suspect identifié	Majeur	%
Phishing	1	1	100,0%
Total	PA	PA	PA

FC Autre

Figure criminelle / Âge	Nombre total de faits avec au moins 1 suspect identifié	Majeur	%
Rixe au couteau	1	1	100,0%
Total	PA	PA	PA

CRIMINALITE ENREGISTREE: SUSPECTS



PH Violence intrafamiliale (VIF)

Figure criminelle / Âge	Nombre total de faits avec au moins 1 suspect identifié	Majeur	%
VIF: physique, dans le couple	4	4	100,0%
VIF: psychique, dans le couple	4	4	100,0%
VIF: psychique, envers des descendants	2	2	100,0%
Total	PA	PA	PA

PH Violence dans l'espace public

Figure criminelle / Âge	Nombre total de faits avec au moins 1 suspect identifié	Mineur	%	Majeur	%
Violence physique (endroit accessible au public)	1			1	100,0%
Violence sexuelle (endroit accessible au public)	1			1	100,0%
Violence psychique (voie publique)	1			1	100,0%
Violence psychique (endroit accessible au public)	1			1	100,0%
Vol avec violence sans arme (endr. acces. au pub.)	1	1	100,0%		
Total	PA	PA	PA	PA	PA

PH Autre

Figure criminelle / Âge	Nombre total de faits avec au moins 1 suspect identifié	Majeur	%
Fraude à l'identité	1	1	100,0%
Total	PA	PA	PA



Partie 2: Niveau SUSPECTS-FAIT (comptage du nombre de combinaisons suspect-fait)

2.1. Nombre de suspects-fait selon le sexe des suspects identifiés (TOP 5 des catégories principales)

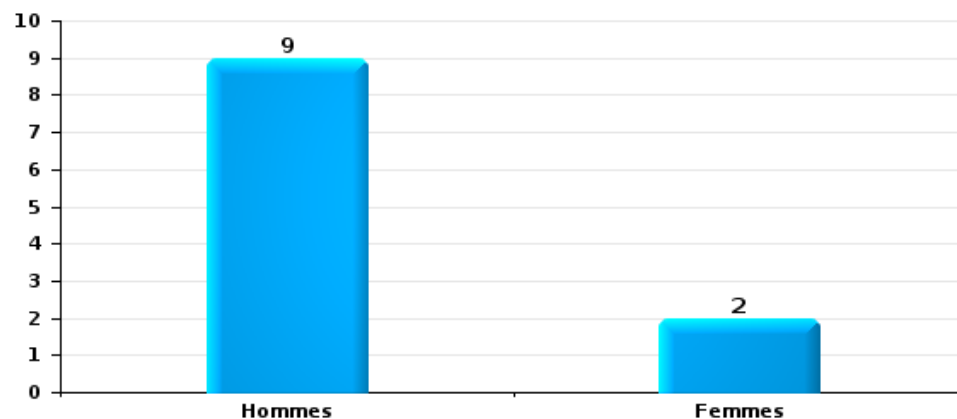
Lorsqu'un même suspect a commis plusieurs faits durant la période considérée, il est aussi comptabilisé plusieurs fois (voir également la note méthodologique)

Stekene

2025

Vol et extorsion

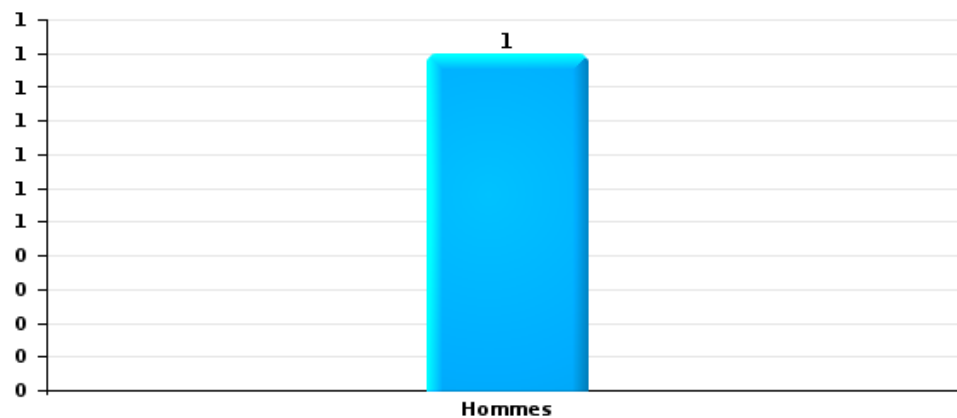
Nombre de suspects-fait selon le sexe





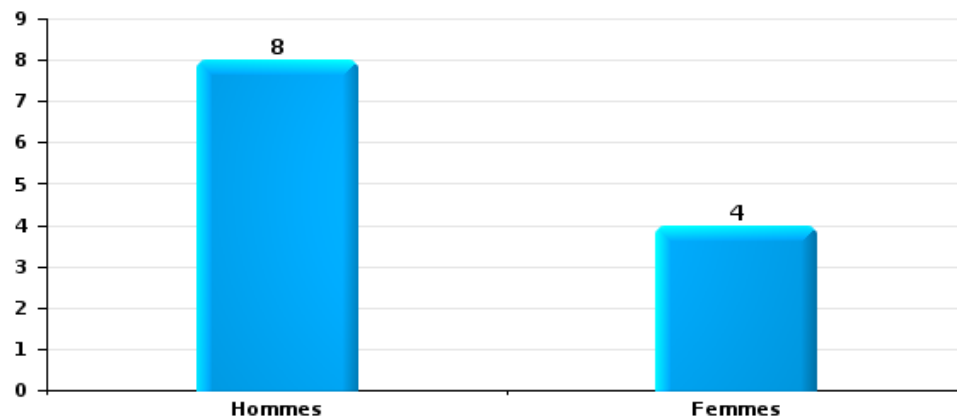
Dégradation de la propriété

Nombre de suspects-fait selon le sexe



Infr. contre l'intégrité physique

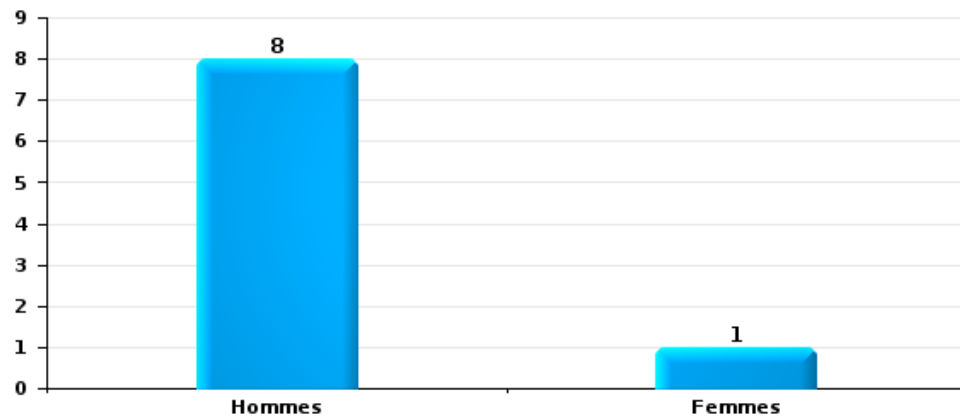
Nombre de suspects-fait selon le sexe





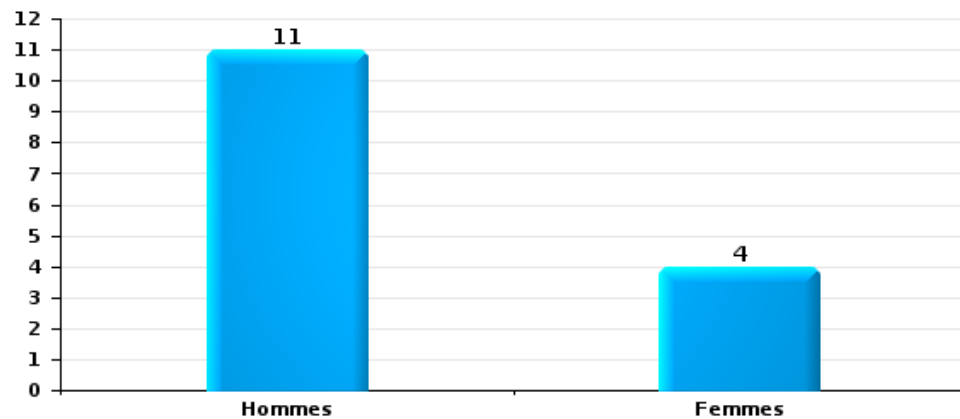
Drogues

Nombre de suspects-fait selon le sexe



Fraude

Nombre de suspects-fait selon le sexe





2.2. Nombre de suspects-fait selon le sexe des suspects identifiés (TOP 5 des figures criminelles)

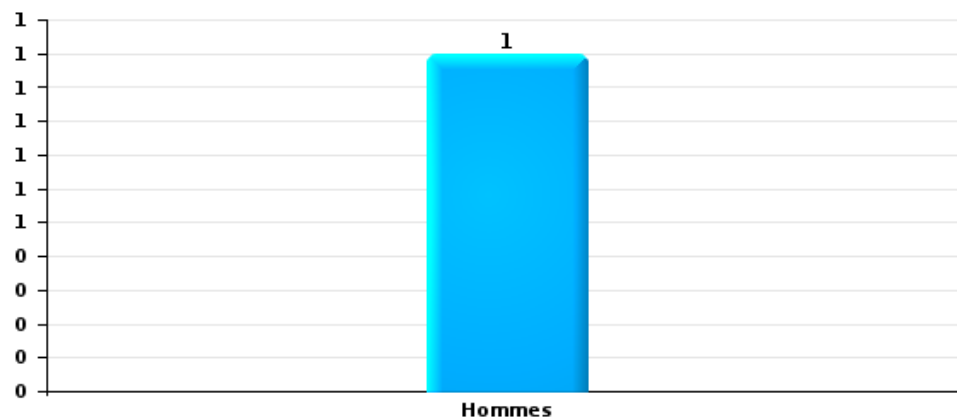
Lorsqu'un même suspect a commis plusieurs faits durant la période considérée, il est aussi comptabilisé plusieurs fois (voir également la note méthodologique)

Stekene

2025

Cambriolage dans bâtiment (total)

Nombre de suspects-fait selon le sexe





2.3. Nombre de suspects-fait selon l'âge des suspects identifiés (TOP 5 des catégories principales)

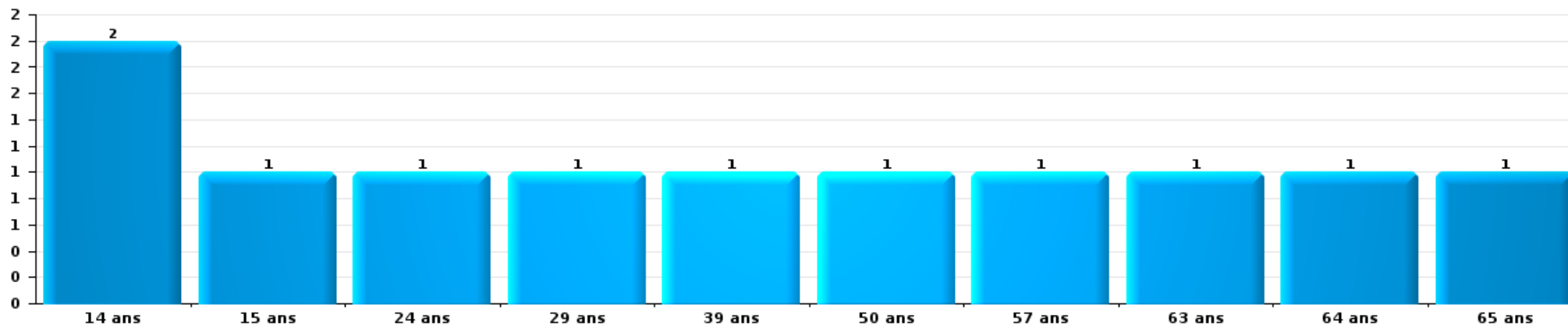
1) Lorsqu'un même suspect a commis plusieurs faits durant la période considérée, il est aussi comptabilisé plusieurs fois, qu'il ait le même âge ou non – 2) Les suspects au-dessous de 14 ans et à partir de 90 ans ne sont pas repris dans le tableau (voir également la note méthodologique)

Stekene

2025

Vol et extorsion

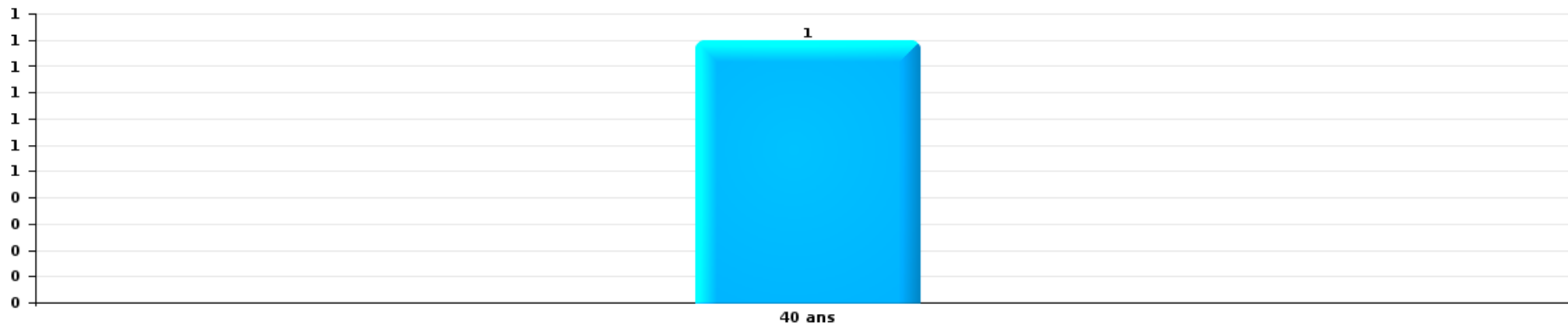
Nombre de suspects-fait par âge (chronologique)





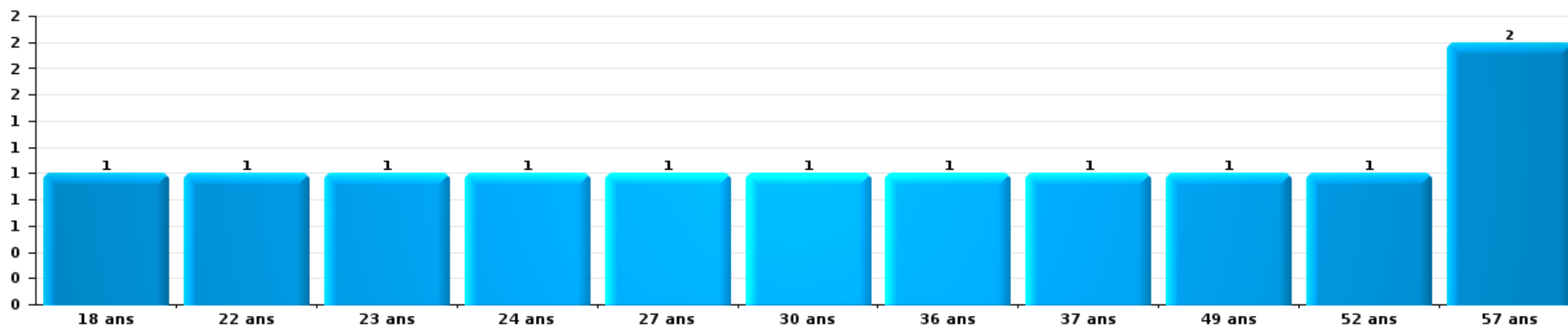
Dégradation de la propriété

Nombre de suspects-fait par âge (chronologique)



Infr. contre l'intégrité physique

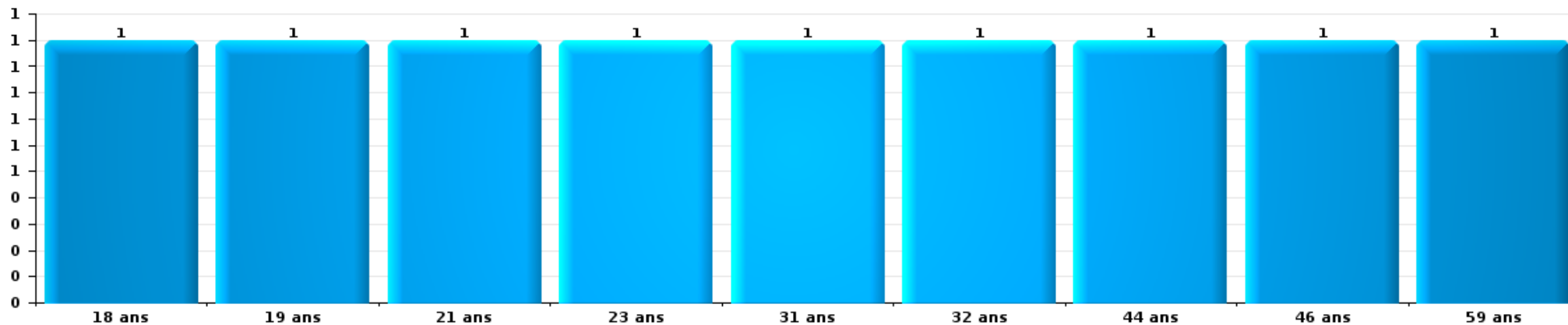
Nombre de suspects-fait par âge (chronologique)





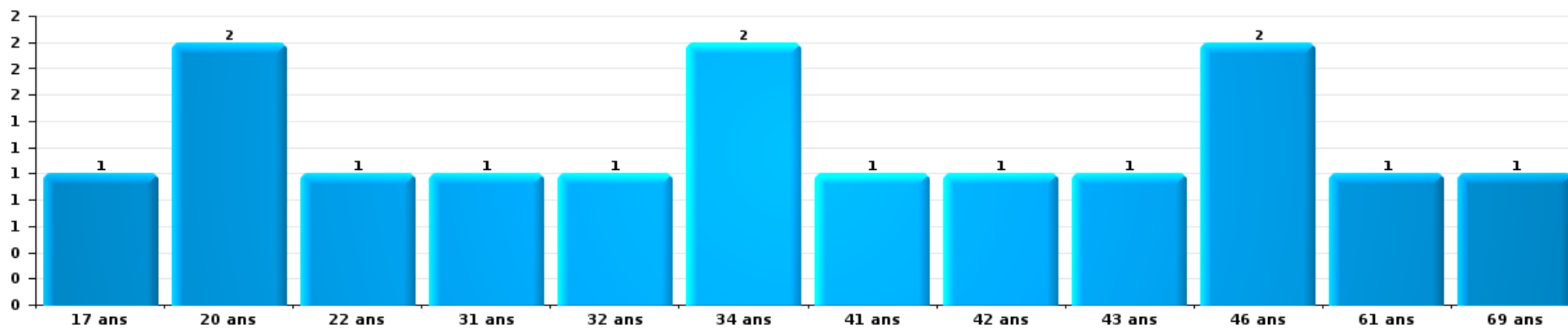
Drogues

Nombre de suspects-fait par âge (chronologique)



Fraude

Nombre de suspects-fait par âge (chronologique)





2.4. Nombre de suspects-fait selon l'âge des suspects identifiés (TOP 5 des figures criminelles)

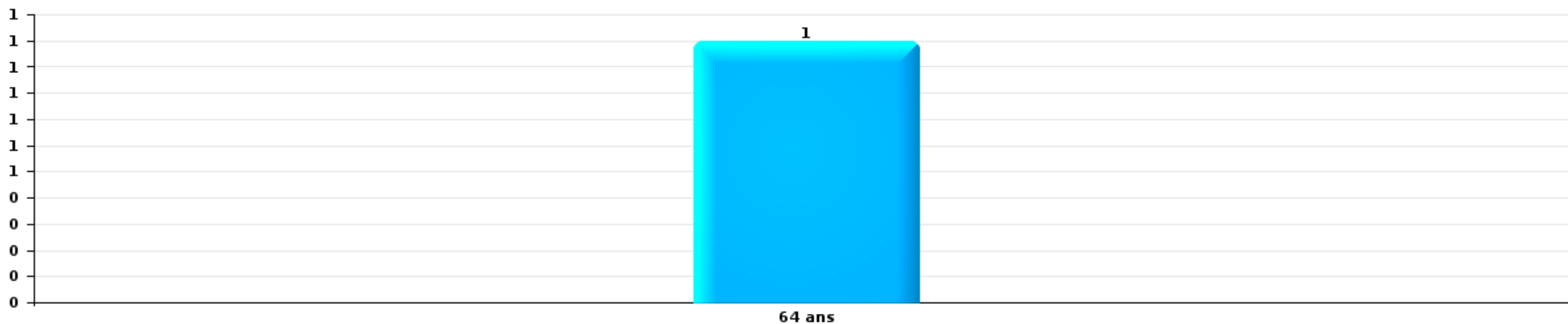
1) Lorsqu'un même suspect a commis plusieurs faits durant la période considérée, il est aussi comptabilisé plusieurs fois, qu'il ait le même âge ou non – 2) Les suspects au-dessous de 14 ans et à partir de 90 ans ne sont pas repris dans le tableau (voir également la note méthodologique)

Stekene

2025

Cambriolage dans bâtiment (total)

Nombre de suspects-fait par âge (chronologique)



STATISTIQUES POLICIERES DE CRIMINALITE

LIEU DE PERPETRATION: COMMUNE

Stekene

***ANNEXE I: DETAIL PAR CATEGORIE DE DELIT
CODE PENAL***



Stekene

Infraction Code pénal

Infr. contre l'intégrité physique

			2000	2015	2016	2017	2018	2019	2020	2021	2022	2023	2024	2025
Assassinat	Autres	Acc.		1										
		Tent.		1		2					1			
	Sous-total		2		2					1				
Meurtre	Autres	Tent.				2		3	1	2			2	1
		Sous-total				2		3	1	2			2	1
Torture et maltraitance	Traitement inhumain	Acc.				1							1	
		Sous-total				1							1	
Coups et/ou blessures vol. en sphère familiale	Entre partenaires ou ex-partenaires	Acc.	12	50	43	37	32	25	33	33	22	33	40	10
	Lors d'un différend familial en général	Acc.	9											
	Par les parents envers un mineur	Acc.	1	4	1	3	4	6		3	1		3	1
	Envers les parents	Acc.	1	1	3	2	1		2	2	4	3		
	Envers d'autres ascendants directs ou collatéraux	Acc.		2	3	3	2	3					1	2
	Sous-total		23	57	50	45	39	34	35	38	27	37	45	11
Coups et/ou blessures vol. hors sphère familiale	Bagarres (=coups réciproques)	Acc.	6	9	12	11	13	19	11	18	9	15	7	4
	Coups envers fonctionnaire de police	Acc.		1	1			3	1	2	5	4		
		Tent.		1										
	Envers un mineur par une pers. ayant autorité	Acc.	1	2	1							2	1	
	Envers un mineur qualité de l'auteur inconnue	Acc.	2	2	3	3	1	4		3	4	11	6	2
	Envers pers. vulnérable par pers. ayant autorité	Acc.					1							
	Envers un mineur par cohabitant sans rel. Autorité	Acc.									1			
	Coups envers personnel transport public	Acc.									1			
	Coups envers profession médicale	Acc.		1				1				1		
	Coups envers personnel institut d'enseignement	Acc.		1							1	1		
	Non spécifié	Acc.	16	38	23	30	41	49	33	27	26	35	24	17
	Sous-total		25	55	40	44	55	77	45	50	48	68	38	23
Abstention coupable		Acc.					1	1					1	1
		Sous-total					1	1					1	1
Autres infr. volontaires. c/ l'intégrité phys.	Privation de soins à enfant ou personne vulnérable	Acc.				1								
	Administration substances nuisibles	Acc.							2					
	Empoisonnement de denrées	Acc.		1										
	Entrave méchante à la circulation	Acc.	1	4	1	5	4	3	1		3	3		1
	Voies de faits et violences légères	Acc.	6	7	4	2	2	1	1	1	1	1	1	1
	Sous-total		7	12	5	8	6	4	4	1	4	4	1	1



Infr. contre l'intégrité physique

			2000	2015	2016	2017	2018	2019	2020	2021	2022	2023	2024	2025
Infr. involontaires contre l'intégrité physique	Coups et/ou blessures involontaires	Acc.	2	4	3		1			1	2	2	1	
	Administration involontaire substances nuisibles	Acc.	1											
	Abstention d'entretien enfant/personne vulnérable	Acc.										1		
	Morsure de chien	Acc.	1	1	5	3	2	2	1	2	3	3	3	
	Non spécifié	Acc.	5											
		Sous-total	9	5	8	3	3	2	1	3	5	6	4	
		Total	64	131	103	105	104	121	86	95	84	119	90	36



Infr. contre la liberté individuelle

		2000	2015	2016	2017	2018	2019	2020	2021	2022	2023	2024	2025
Prise d'otages	Acc.			1		1							
	Sous-total			1		1							
Enlèvement de mineur ou personne vulnérable	Enlèvement parental	Acc.							1				
	Autre enlèvement	Acc.									2		
		Tent.											
	Sous-total	2							1		2		
Détenion par un particulier	Acc.		1		4	1		1	1		2	3	1
	Tent.				1								
	Sous-total		1		5	1		1	1		2	3	1
	Total	2	1	1	5	2		1	2		4	3	1



Infr. contre les mœurs

			2000	2015	2016	2017	2018	2019	2020	2021	2022	2023	2024	2025
Viol n'ayant pas causé la mort	Victime < 10a	Acc.	1	1										
	Victime 10a - 14a	Acc.		1		1			1	1				
	Victime 14a - 16a	Acc.			2	2	1	1			1			
	Victime 16a - 18a	Acc.				1				1				
	Victime majeure	Acc.		2	1	1	3	1	1	3	1			
	Sous-total		1	4	3	5	5	2	2	5	2			
Viol n'ayant pas causé la mort (nvCPS)	Victime < 16a	Acc.							2	1		3	3	
	Victime 16a - 18a	Acc.								1			2	
	Victime majeure	Acc.									2	4	2	3
		Tent.												
	Sous-total								2	2	2	7	7	4
Attentat à la pudeur avec violence / menace	Victime < 16a	Acc.	1	1	1			1	1	2				
	Victime 16a - 18a	Acc.	1											
	Victime majeure	Acc.		2				3	1					
	Sous-total		2	3	1			4	2	2				
Attentat à la pudeur sans violence / menace	Victime < 16a	Acc.	2	2	3	1		1	5	2	2			
	Victime 16a - 18a	Acc.		5			1							
	Victime âge inconnu	Acc.	2			2	1	1	1					
	Sous-total		4	7	3	3	2	2	6	2	2			
Atteinte intégrité sexuelle sans mort (nvCPS)	Victime < 16a	Acc.									2	2	4	2
	Victime 16a - 18a	Acc.										1		
	Victime majeure	Acc.									4	7	2	
	Sous-total										6	10	6	2
Pornographie infantile	Détention	Acc.		2						1				
	Distribution	Acc.	1	1	1			3		3				
	Accès pornographie infantile via technologie	Acc.								1				
	Non spécifié	Acc.							1					
	Sous-total		1	3	1	1		3	1	5				
Pornographie	Acc.			1			1							
	Sous-total			1			1							
Incitation à la débauche	Victime mineure	Acc.		2	1	1	1	2		3				
	Non spécifié	Acc.	25											
	Sous-total		25	2	1	1	1	2		3				
Exploitation de la débauche d'autrui	Age victime inconnu	Acc.	1											
		Sous-total	1											
Outrage public aux bonnes mœurs	Actions (exhibitionnisme, etc.)	Acc.		2	2	1	2	1	1		1			
	Ecrits, images, objets	Acc.	1		1			1	1					
	Exhibitionnisme (nvCPS)	Acc.										4	2	2
	Sous-total		1	2	3	1	2	2	2		1	4	2	2



Infr. contre les mœurs

			2000	2015	2016	2017	2018	2019	2020	2021	2022	2023	2024	2025
Voyeurisme	Observation/enregistrement de nudité ou intimité	Acc.				1								
	Diffusion enregistrement nudité ou intimité	Acc.						1		2				
		Sous-total				1		1		2				
Voyeurisme direct (nvCPS)	Victime majeure	Acc.											1	
		Sous-total											1	
Voyeurisme via moyen technique ou autre (nvCPS)	Victime majeure	Acc.										1		
		Sous-total										1		
Diffusion de contenu à caractère sexuel (nvCPS)	Victime 16a - 18a	Acc.										1		
		Sous-total										1		
Diffusion contenu sex. but méchant/lucrat. (nvCPS)	Victime majeure	Acc.											2	1
		Sous-total											2	1
Grooming (contact par ICT avec mineur < 16 ans)		Acc.				1								
		Sous-total				1								
Grooming online - avec ICT (nvCPS)	Victime < 16a	Acc.										1	1	
		Sous-total										1	1	
Exploitation sexuelle mineurs-prostitution (nvCPS)	Incitation à la débauche/prostit. (nvCPS)	Acc.										1		
		Sous-total										1		
Images d'abus sexuels de mineurs (nvCPS)	Production/diffusion images abus sexuels (nvCPS)	Acc.										1	5	1
	Détention/acquisition images abus sexuels (nvCPS)	Acc.										1		
		Sous-total										2	5	1
		Total	35	21	13	14	10	17	15	21	13	27	24	10



Infr. contre autres valeurs morales et sentiments

			2000	2015	2016	2017	2018	2019	2020	2021	2022	2023	2024	2025
Harcèlement	Harcèlement par téléphone (OLD)	Acc.	2											
		Acc.	7	46	39	28	27	28	26	25	40	25	38	16
	Sous-total	9	46	39	28	27	28	26	25	40	25	38	16	
Violation de sépulture		Acc.					1							
		Sous-total					1							
Violation du secret professionnel		Acc.					1	1						
		Sous-total					1	1						
Atteinte à l'honneur	Calomnie et diffamation	Acc.	8	14	4	15	13	2	9	5	7	8	3	5
	Déclaration calomnieuse	Acc.		1		2	2	1		1		2		
	Imputation calomnieuse	Acc.	5				1	1	2		1	1	1	
	Divulgateion méchante	Acc.	1	2		2					1			
	Injures (Délict)	Acc.		2	1	2	2	2		1	2	1	1	1
	Sous-total		14	19	5	21	18	6	11	7	11	12	5	6
Vie privée	Intrusion de nuit	Acc.									1			
	Violation de domicile par un particulier	Acc.	5	9	6	6	1	4	1	3	2	3	2	1
	Violation du secret des lettres	Acc.				2		1	2			2	1	
Sous-total		5	9	6	8	1	5	3	3	3	5	3	1	
Tapage nocturne		Acc.	15	2	1	1	4	4	1	3		9	5	
		Sous-total	15	2	1	1	4	4	1	3		9	5	
Violation de communication par particulier		Acc.			1									
		Sous-total			1									
Abus faiblesses de personnes		Acc.		1			1	1						
		Sous-total		1			1	1						
Vie privée moeurs: publication identité victime		Acc.						1				1	2	1
		Sous-total						1				1	2	1
Cyberlokkng (leurre de mineur par ICT)		Acc.								1				
		Sous-total								1				
Attirer ou utiliser mineur ou personne vulnérable		Acc.						1						
		Sous-total						1						
Occupation bien d'autrui (squatter)	Pénétrer / occuper / séjourner (bien non habité)	Acc.						1		1				1
		Sous-total						1		1				1
Total			43	77	52	58	53	48	41	40	54	52	53	25



Infr. relative au statut juridique de l'enfant

			2000	2015	2016	2017	2018	2019	2020	2021	2022	2023	2024	2025
Non-représentation d'enfants	Par les parents	Acc.	1		2									
		Sous-total	1		2									
		Total	1		2									



Vol et extorsion

			2000	2015	2016	2017	2018	2019	2020	2021	2022	2023	2024	2025
Vol avec circ. aggr.	Avec violence	Acc.	3	3	7	5	4	3		1	1	3		
		Tent.		2	1	2		1		1		1		
	Sans violence	Acc.	74	122	73	79	70	62	38	30	39	43	28	14
		Tent.	50	43	36	34	29	21	24	13	14	14	15	6
	Sous-total		127	170	117	120	103	87	62	45	54	61	43	20
Vol sans circ. aggr.	Avec violence	Acc.	1	5	1	4		3	1			2	2	1
		Tent.				1		1	1					
	Sans violence, Vol à la tire	Acc.	3	4	4	7	4	5	2	2	1	2	4	1
		Tent.				1								
	Sans violence, Vol d'usage	Acc.	2	1					1					1
		Acc.		9	3	4	3	4	2	4	3	6	4	1
Sans violence	Acc.	154	174	118	138	118	146	77	99	149	117	85	43	
	Tent.	2	5	3		5	8		2		4		2	
	Sous-total		162	198	129	155	130	167	84	107	153	131	95	49
Vol non spécifié	Acc.	12	2	1								1	1	
	Tent.	8												
	Sous-total		20	2	1							1	1	
Extorsion	Acc.			2	3	1	2	2	1	3	3	1		
	Tent.			3	1		3	1	1	2		1	4	2
	Sous-total			3	3	3	4	3	3	3	3	4	5	2
Fabrication de fausses clés	Acc.	1											1	
	Sous-total		1										1	
Maraudage	Acc.	1												
	Sous-total		1											
	Total		311	373	250	278	237	257	149	155	210	197	145	71



Fraude

			2000	2015	2016	2017	2018	2019	2020	2021	2022	2023	2024	2025
Blanchiment d'argent	Acc.			2		2		2	9	2		11	12	3
	Sous-total			2		2		2	9	2		11	12	3
Recel	Recel simple	Acc.	1		1	1	2	1			1			
	Recel qualifié	Acc.	1											
	Sous-total		2		1	1	2	1			1			
Grivèlerie	Carburant / lubrifiant	Acc.	1	1										
	Boissons et aliments	Acc.	1											
	Voiture de location	Acc.		5	1	1	1	1				1	3	
	Non spécifié	Acc.	1											
Sous-total		3	6	1	1	1	1	1				1	3	
Détournement et destruction frauduleuse	Cel frauduleux	Acc.	277	39	4	8	7	6	4	8	2	2	3	2
	D'argent, de papiers, etc.	Acc.				1		1						
	D'objets saisis	Acc.			1					1			1	
	D'héritage	Acc.		1										
	Non spécifié	Acc.	1						1	2		1		
Sous-total		278	40	5	8	8	6	6	11	2	3	4	2	
Escoquerie	Fraude par internet	Acc.		22	17	25	24	39	76	72	62	42	47	28
		Tent.		4	6	4	3	4	1	2		1	2	
	Escoquerie sans internet	Acc.		5	7	7	10	18	11	8	6	11	13	16
		Tent.		1	2		1	2		1		4	2	1
	Non spécifié	Acc.	20											
	Tent.	3												
Sous-total		23	32	32	36	38	63	88	83	68	58	64	45	
Tromperie	Marchandises vendues / travail fourni	Acc.		1	2		1							
	Sous-total			1	2		1							
Abus de confiance et infr. apparentées	Abus de confiance	Acc.	8	6	14	11	12	12	4	6	4	4	8	3
		Tent.				1								
	Abus des faiblesses	Acc.		1				1				1		
Sous-total		8	7	14	11	13	12	5	6	4	5	8	3	
Abus de biens sociaux	Par des sociétés	Acc.						1				1		
	Sous-total							1				1		
Infr. liées à l'insolvabilité	Par des tiers	Acc.			1									
	Par le débiteur	Acc.					1			2				
	Non spécifié	Acc.		3	3	3	2	1	3	1	2		1	1
Sous-total			3	4	3	3	1	3	3	2		1	1	
Insolvabilité frauduleuse		Acc.										1		
	Sous-total											1		



Fraude

		2000	2015	2016	2017	2018	2019	2020	2021	2022	2023	2024	2025
Chèques sans provision	Acc.	3											
	Sous-total	3											
	Total	317	91	59	62	66	87	111	105	77	80	92	54



Dégradation de la propriété

			2000	2015	2016	2017	2018	2019	2020	2021	2022	2023	2024	2025
Incendie volontaire	Dans lieu habité (de jour)	Acc.		1			1							
	Dans lieu habité (de nuit)	Acc.		2			1							
	Dans lieu habité (moment indéterminé)	Tent.								1				
	Dans un autre lieu (de jour)	Acc.	1	2	1	4		1	3	1		2		3
		Tent.	1			2								
	Dans un autre lieu (de nuit)	Acc.	1	1	2	2	3	3				1	3	1
		Tent.		1										
	Dans un autre lieu (moment indéterminé)	Acc.	1	1	2	2					1			
		Sous-total	4	8	5	10	5	4	3	2	2	5	1	3
Incendie involontaire		Acc.	11	11	12	15	9	10	10	8	10	11	4	6
		Sous-total	11	11	12	15	9	10	10	8	10	11	4	6
Destruction, dénaturation, dégradation	Avec circ. aggr.	Acc.	2	14	7	11	9	8	7	4	3	2	2	
	Destruction de biens agricoles	Acc.			1	1	1			5			1	
	Non spécifié	Acc.	5		3									
		Sous-total	7	14	11	12	10	8	7	9	3	2	3	
Vandalisme	Sur véhicules	Acc.	35	44	58	25	34	34	31	32	33	49	33	23
	Sur autres biens mobiliers	Acc.	48	9	8	11	9	11	8	8	8	8	6	4
	Graffitis	Acc.	1	3		1			1	2	1	1	2	
	Autres détériorations sur biens immobiliers	Acc.	40	31	39	26	25	23	31	31	33	20	10	12
	Dégradation de clôture	Acc.	7	14	10	5	7	9	7	10	8	7	10	6
		Sous-total	131	101	115	68	75	77	78	83	83	85	61	45
		Total	153	134	143	105	99	99	98	102	98	103	69	54



Infr. contre la sécurité publique

			2000	2015	2016	2017	2018	2019	2020	2021	2022	2023	2024	2025
Association de malfaiteurs	Acc.			3	1		3							
	Sous-total			3	1		3							
Evasion de prisonniers	Evasion simple	Acc.				2		1	1					
	Non-respect surveillance électronique	Acc.				1		4				2		
	Sous-total					3		5	1			2		
Menaces	Menace d'attentat	Acc.							3	1	1			
	Verbales	Acc.	37	33	24	16	18	15	16	18	13	15	8	7
	Ecrites	Acc.	2	12	7	9	11	8	5	2	2	3	5	4
	Par gestes, emblèmes	Acc.	11	6	7	7	7	7	3	4	6	8	4	
	Alerte à la bombe	Acc.										1	2	
	Non spécifié	Acc.	2											1
	Sous-total		52	51	39	32	36	30	27	25	22	27	20	11
	Total		52	54	40	35	39	35	28	25	22	29	20	11



Infr. contre l'autorité publique

		2000	2015	2016	2017	2018	2019	2020	2021	2022	2023	2024	2025
Violence c/ personnes investies autorité publique	Acc.	1						2		1			
	Sous-total	1						2		1			
Rébellion	Rébellion armée	Acc.						1	1	1			
	Rébellion non armée	Acc.	3	8	3	8	6	9	4	5	9	8	4
	Sous-total	3	8	3	8	6	9	5	6	10	8	4	
Outrages	Acc.	4	2	3	1		4	1	3	6		1	
	Sous-total	4	2	3	1		4	1	3	6		1	
Autres infractions	Bris de scellés	Acc.	3	1	1								
	Entraves exercice fonction judiciaire	Acc.			1								
	Sous-total		3	1	2								
Total		8	13	7	11	6	13	8	9	17	8	5	



Infr. contre la foi publique

			2000	2015	2016	2017	2018	2019	2020	2021	2022	2023	2024	2025
Faux en écritures	Faux en écritures	Acc.	11	5	3	5	3	2	4		4	1	1	2
	Usage de faux en écrit. et écrit. falsifiées	Acc.	3	2	4	4	2				1	1		1
		Sous-total	14	7	7	9	5	2	4		5	2	1	3
Usurpation	De fonctions	Acc.	2	2	1								1	
	De nom	Acc.	3	2	4		1	5	6	7	8	4	9	4
		Sous-total	5	4	5		1	5	6	7	8	4	10	4
Contrefaçon / falsification	Contrefaçon	Acc.		2	2		1		1		1	1		1
	Falsification	Acc.	1		2	1		1		1			2	9
		Sous-total	1	2	4	1	1	1	1	1	1	1	2	10
Fausses monnaies	Emission	Acc.		1		1			1	1				
		Tent.	1											
	Autres	Acc.				1								
		Sous-total	1	1		1	1	1	1	1				
Faux en justice	Faux témoignage	Acc.		1										
	Fausse déclarations	Acc.		1	1	1	2		1					
		Sous-total		2	1	1	2		1					
		Total	21	16	17	12	10	8	13	9	14	7	13	17



Stekene

Infraction Code pénal

Infr. contre la famille

	2000	2015	2016	2017	2018	2019	2020	2021	2022	2023	2024	2025
Bigamie	Acc.	1										
	Sous-total	1										
Abandon de famille	Acc.			1								
	Sous-total			1								
Refus du droit aux relations personnelles	Acc.	31	10	10	17	11	42	21	40	14	16	7
	Sous-total	31	10	10	17	11	42	21	40	14	16	7
Non-acquittement pension alimentaire	Acc.	4						2			1	
	Sous-total	4						2			1	
	Total	35	10	11	17	11	42	23	40	14	17	7

Criminalité informatique

	2000	2015	2016	2017	2018	2019	2020	2021	2022	2023	2024	2025
Hacking	Acc.	4	11	4	8	9	6	4	14	4	9	8
	Tent.		1									
	Sous-total	4	12	4	8	9	6	4	14	4	9	8
Faux en informatique	Acc.	3	4	1	1	2	2	4		1	3	4
	Sous-total	3	4	1	1	2	2	4		1	3	4
Fraude informatique	Acc.	9	7	7	9	30	37	44	90	53	58	37
	Tent.				1	1		1	1	1		
	Sous-total	9	7	7	10	31	37	45	91	54	58	37
Sabotage	Acc.	4		1	1							
	Sous-total	4		1	1							
	Total	20	23	13	20	42	45	53	105	59	70	49



Traite des êtres humains

	2000	2015	2016	2017	2018	2019	2020	2021	2022	2023	2024	2025
Exploitation sexuelle Acc.								1				
Sous-total								1				
Exploitation économique Acc.					1							
Sous-total					1							
Total					1			1				

Autres infractions Code pénal

	2000	2015	2016	2017	2018	2019	2020	2021	2022	2023	2024	2025
Acc.					1	3		1				
Sous-total					1	3		1				
Total					1	3		1				

Contravention Code pénal

	2000	2015	2016	2017	2018	2019	2020	2021	2022	2023	2024	2025
Injures (Contravention) Acc.	4											
Sous-total	4											
Destruction d'animaux (Contravention) Acc.	2											
Sous-total	2											
Autres contraventions CP Acc.	12											
Sous-total	12											
Total	18											

STATISTIQUES POLICIERES DE CRIMINALITE

LIEU DE PERPETRATION: COMMUNE

Stekene

***ANNEXE II: DETAIL PAR CATEGORIE DE DELIT
LOIS SPECIALES***



Stekene

Infraction Lois spéciales

Drogues

			2000	2015	2016	2017	2018	2019	2020	2021	2022	2023	2024	2025
Détention		Acc.	132	19	36	42	45	59	46	63	50	46	38	10
		Sous-total	132	19	36	42	45	59	46	63	50	46	38	10
Usage	Usage en groupe	Acc.	2											
	Usage individuel	Acc.	12											
	Faciliter l'usage	Acc.				1		1			1			
	Incitation à l'usage	Acc.	2											
	Désordre, scandale ou danger dans un espace public	Acc.					2				2			
		Sous-total	16			1	2	1			3			
Importation et exportation		Acc.	122	1	4		1	1		1				
		Sous-total	122	1	4		1	1		1				
Fabrication		Acc.		6	6	3	12	14	2	4	4	5	3	
		Sous-total		6	6	3	12	14	2	4	4	5	3	
Commerce		Acc.	5	4	5	2	4	10	11	6	4	6	3	
		Sous-total	5	4	5	2	4	10	11	6	4	6	3	
Protoxyde d'azote (gaz hilarant)		Acc.											5	6
		Sous-total											5	6
Autres		Acc.	2	1	1		1		1					
		Sous-total	2	1	1		1		1					
		Total	277	31	52	48	65	85	60	74	61	57	49	16



Législation sur les étrangers

			2000	2015	2016	2017	2018	2019	2020	2021	2022	2023	2024	2025	
Transmigration illégale	Mariages simulés/blancs sans récompense/contrainte	Acc.		1		4	9	7	1	1		2	1	1	
	Cohab. légale de complais. sans récompense/contr.	Acc.						2	2	1	2	1	1	2	
		Tent.						1							
	Accès au territoire	Acc.		1					1		1				
	Séjour	Acc.	2		3	4	3	10	9	5	1	5	10	2	
	Inscription au registre des étrangers	Acc.	1	5			1	4		1					
	Reconnaissance fraudul. sans récompense/contrainte	Acc.											1		
		Sous-total	3	7	3	8	13	24	13	8	4	8	13	5	
Cohab. légale de complais. avec récompense/contr.	Se faire rétribuer	Acc.											1		
		Sous-total											1		
Aide au séjour illégal		Acc.		1											
		Sous-total		1											
Non spécifié		Acc.	1												
		Sous-total	1												
Autres		Tent.	1												
		Sous-total	1												
		Total	5	8	3	8	13	24	13	8	4	8	14	5	



Environnement

			2000	2015	2016	2017	2018	2019	2020	2021	2022	2023	2024	2025
Déchets	Déchets par professionnel	Acc.			1	2				1	1	1		
	Déchets par particulier	Acc.		13	6	14	11	4	8	5	6	4	3	4
	Déchets par personne indéterminée	Acc.	13											
	Non spécifié	Acc.	1											
	Sous-total		14	13	7	16	11	4	8	6	7	5	3	4
Autres que déchets	Urbanisme	Acc.	26	16	13	15	23	44	53	20	32	30	39	8
	Permis d'environnement	Acc.		1			3							
	Bruit	Acc.	2				1							
	Pollution de l'eau	Acc.	1					1	1			1	1	
	Pollution du sol	Acc.											1	
	Autres nuisances en matière d'environnement	Acc.	5		1			1						
	Sous-total		34	17	14	15	27	46	54	20	32	31	41	8
Biodiversité / Faune et flore	Bien-être animal	Acc.	15	3	3	3	15	8	4	4	1	5	4	1
	Protection de la nature	Acc.	1		1	5	3	9	4	3	1			
	Permis / autorisation animaux	Acc.											1	
	Destruction d'animaux	Acc. Tent.	1	3		4	1		5		1	1	1	
	Sous-total		17	7	5	13	19	17	14	7	3	6	6	1
Non spécifié	Acc.	1												
	Sous-total		1											
	Total		66	37	26	44	57	67	76	33	42	42	50	13



Armes et explosifs

			2000	2015	2016	2017	2018	2019	2020	2021	2022	2023	2024	2025
Détention illégale	Arme à feu	Acc.		7	5	5	8	5	10	6	4	2	4	7
	Arme blanche ou non à feu	Acc.		3	6	7	5	4	4	6	1	2	5	2
	Munition	Acc.						1		1			1	3
	Non spécifié	Acc.	12			1								1
		Sous-total	12	10	11	13	13	10	14	13	5	4	10	13
Port / transport illégal	Arme à feu	Acc.		2	1		1	2				1	1	
	Arme blanche ou non à feu	Acc.		2	5	8	7	10	7	5	1	4	3	1
	Pièces/accessoires	Acc.						1						
	Objets et/ou substances non conçus comme armes	Acc.												2
	Non spécifié	Acc.	10											
		Sous-total	10	4	6	8	8	13	7	5	1	5	4	3
Commerce illégal	Arme à feu	Acc.										1		
	Arme blanche ou non à feu	Acc.						1						
	Munition	Acc.									1			
		Sous-total						1			1	1		
Autre	Documents	Acc.												1
	Numéro de série	Acc.											1	1
	Mesures de sécurité	Acc.							1					
	Non spécifié	Acc.	7											
		Sous-total	7						1				1	2
		Total	29	14	17	21	21	24	22	18	7	10	15	18



Protection de la personne

			2000	2015	2016	2017	2018	2019	2020	2021	2022	2023	2024	2025
Discrimination	Racisme et xénophobie	Acc.	2		1		1	1						
	Fondée sur conviction religieuse ou philosophique	Acc.							1					
	Autre discrimination	Acc.										1		
		Sous-total	2		1		1	1	1			1		
Négationnisme et révisionnisme	Négationnisme	Acc.											1	
		Sous-total											1	
Protection de la vie privée		Acc.		1	3	1		3		1				
		Sous-total		1	3	1		3		1				
Caméras de surveillance		Acc.			1			1						
		Sous-total			1			1						
Droit à l'image		Acc.		1		3	1	1		1	3	1	1	
		Sous-total		1		3	1	1		1	3	1	1	
Interdiction temporaire de résidence		Acc.											1	
		Sous-total											1	
Autres		Acc.				1			1		1			
		Sous-total				1			1		1			
		Total	2	2	5	5	2	6	2	2	4	2	3	



Stekene

Infraction Lois spéciales

Hormones et dopage

		2000	2015	2016	2017	2018	2019	2020	2021	2022	2023	2024	2025
Détention	Acc.			1	3		3	2		1			
	Sous-total:			1	3		3	2		1			
Usage	Acc.	1											
	Sous-total:	1											
	Total:	1		1	3		3	2		1			

Sécurité privée

		2000	2015	2016	2017	2018	2019	2020	2021	2022	2023	2024	2025
Entreprises de gardiennage / de sécurité	Acc.							1					
	Sous-total:							1					
	Total:							1					

Protection de la jeunesse

		2000	2015	2016	2017	2018	2019	2020	2021	2022	2023	2024	2025
Législation sur l'obligation scolaire	Acc.	1			3								
	Sous-total:	1			3								
Législation sur la protection de la jeunesse	Acc.	3	35	43	45	36	31	35	28	19	32	34	26
	Sous-total:	3	35	43	45	36	31	35	28	19	32	34	26
Non spécifié	Acc.				1							1	
	Sous-total:				1							1	
	Total:	4	35	43	49	36	31	35	28	19	32	35	26



Code pénal social

		2000	2015	2016	2017	2018	2019	2020	2021	2022	2023	2024	2025
Travail illégal	Acc.	1		1			1						
	Sous-total:	1		1			1						
Fraude sociale aux cotisations (travail au noir)	Acc.			2	2	1		1					
	Sous-total:			2	2	1		1					
Infr. contre foi publique en droit pénal social	Acc.		1		1	3							
	Sous-total:		1		1	3							
Escroquerie en droit pénal social	Acc.		1	2	3	4		2			3	2	
	Sous-total:		1	2	3	4		2			3	2	
Autres	Acc.		1	1									
	Sous-total:		1	1									
	Total:	1	3	6	6	8	1	3			3	2	

Ivresse et alcool

		2000	2015	2016	2017	2018	2019	2020	2021	2022	2023	2024	2025
Ivresse publique	Acc.	4	16	14	10	24	25	10	19	18	20	16	5
	Sous-total:	4	16	14	10	24	25	10	19	18	20	16	5
	Total:	4	16	14	10	24	25	10	19	18	20	16	5

Législation sur les élections

		2000	2015	2016	2017	2018	2019	2020	2021	2022	2023	2024	2025
	Acc.						2						
	Sous-total:						2						
	Total:						2						

Registre de population

		2000	2015	2016	2017	2018	2019	2020	2021	2022	2023	2024	2025
	Acc.	14	47	43	47	46	52	71	38	32	36	35	16
	Sous-total:	14	47	43	47	46	52	71	38	32	36	35	16
	Total:	14	47	43	47	46	52	71	38	32	36	35	16



Carte d'identité

		2000	2015	2016	2017	2018	2019	2020	2021	2022	2023	2024	2025
Pas en possession	Acc.	2					1	1					
	Sous-total:	2					1	1					
	Total:	2					1	1					

Santé publique

		2000	2015	2016	2017	2018	2019	2020	2021	2022	2023	2024	2025
Législation médicaments	Acc.				2	3							
	Sous-total:				2	3							
Denrées alimentaires	Acc.		1	1			1		1				
	Sous-total:		1	1			1		1				
Refus ou négligence respect mesures	Acc.							393	69				
	Sous-total:							393	69				
Autres	Acc.							45	1				
	Sous-total:							45	1				
	Total:		1	1	2	3	1	438	71				



Travail

		2000	2015	2016	2017	2018	2019	2020	2021	2022	2023	2024	2025
Commerce ambulant	Acc.	1											
	Sous-total:	1											
Bureau de placement payant	Acc.	1											
	Sous-total:	1											
Fraude sociale aux cotisations (travail au noir)	Acc.	2				1	1						
	Sous-total:	2				1	1						
Travailleurs étrangers	Acc.		1										
	Sous-total:		1										
Non spécifié	Acc.										1		
	Sous-total:										1		
Autres	Acc.	1		1								1	
	Sous-total:	1		1								1	
	Total:	5	1	1		1	1				2		

Protection des revenus publics

		2000	2015	2016	2017	2018	2019	2020	2021	2022	2023	2024	2025
Fraude TVA	Acc.										2		
	Sous-total:										2		
Fraude fiscale - impôts sur le revenu	Acc.							1					
	Sous-total:							1					
Non spécifié	Acc.	1											
	Sous-total:	1											
	Total:	1						1			2		



Législation économique

		2000	2015	2016	2017	2018	2019	2020	2021	2022	2023	2024	2025
Sociétés	Acc.			1	1	6	2	3	2			1	1
	Sous-total:			1	1	6	2	3	2			1	1
Instruments financiers	Acc.	1											
	Sous-total:	1											
Contrefaçon de droits de propriété intellectuelle	Acc.									1		1	
	Sous-total:									1		1	
Autres	Acc.				1								
	Sous-total:				1								
	Total:	1		1	7	2	3	2	1			2	1

Pratiques commerciales

		2000	2015	2016	2017	2018	2019	2020	2021	2022	2023	2024	2025
Registre de commerce	Acc.				1								
	Sous-total:				1								
Autres	Acc.						1						
	Sous-total:						1						
	Total:				1		1						



Autres lois spéciales

		2000	2015	2016	2017	2018	2019	2020	2021	2022	2023	2024	2025
Transport	Acc.	1					1						
	Sous-total:	1					1						
Infr. dans le secteur audiovisuel	Acc.	1											
	Sous-total:	1											
Dégradation involontaire câbles télécommunication	Acc.		2	3	2	3	7	2	8	6	12	9	2
	Sous-total:		2	3	2	3	7	2	8	6	12	9	2
Moyens de communications électroniques	Acc.											1	
	Sous-total:											1	
Autres	Acc.	11	1		2	7	1	1	1	1	1		
	Sous-total:	11	1		2	7	1	1	1	1	1		
	Total:	13	3	3	4	10	9	3	9	7	13	10	2

STATISTIQUES POLICIERES DE CRIMINALITE

LIEU DE PERPETRATION: COMMUNE

Stekene

***ANNEXE III: DETAIL
FIGURES CRIMINELLES / PHENOMENES***



Stekene

FC Vol moyen de transport

		2000	2015	2016	2017	2018	2019	2020	2021	2022	2023	2024	2025
Vol de voiture	Acc.	6	11	8	3	1	4	2	2	2	12	6	1
	Tent.	3					1			1	1	1	
	Total	9	11	8	3	1	5	2	2	3	13	7	1
Vol de moto	Acc.		2					1			1		
	Total		2					1			1		
Carjacking	Acc.										1	1	
	Total										1	1	
Vol dans les garages	Acc.	1	3	1				1					
	Total	1	3	1				1					
Vol de vélomoteur	Acc.	6	1		2	1		1	6		3	3	
	Total	6	1		2	1		1	6		3	3	
Vol de vélo	Acc.	56	49	38	39	31	21	7	11	7	31	17	1
	Total	56	49	38	39	31	21	7	11	7	31	17	1



FC Cambriolage

		2000	2015	2016	2017	2018	2019	2020	2021	2022	2023	2024	2025
Cambriolage dans habitation	Acc.	51	63	38	28	19	22	16	9	21	24	17	5
	Tent.	40	34	17	22	18	13	12	9	11	10	6	3
	Total	91	97	55	50	37	35	28	18	32	34	23	8
Cambriolage ds entreprise ou commerce	Acc.	5	6	6	7	12	13	2	1	2	3	5	1
	Tent.	3	3	7	4	3	6	5	2	2	1	4	1
	Total	8	9	13	11	15	19	7	3	4	4	9	2
Cambriolage ds service public ou bâtiment administ	Acc.		4	5	6	6	3		6	4	1	1	1
	Tent.		1	1	2	2	1	1	1				
	Total		5	6	8	8	4	1	7	4	1	1	1
Cambriolage dans bâtiment (total)	Acc.	56	73	49	41	37	38	18	16	26	28	23	7
	Tent.	42	38	25	28	23	20	18	12	13	11	10	4
	Total	98	111	74	69	60	58	36	28	39	39	33	11

FC Vol autre

		2000	2015	2016	2017	2018	2019	2020	2021	2022	2023	2024	2025
Vol à main armée	Acc.	3	1	1	3	1	1			1	1		
	Tent.	2		1			1						
	Total	5	1	2	3	1	2			1	1		
Vol avec violence sans arme	Acc.	2	7	9	9	4	7	3	2	2	7	3	1
	Tent.		4		3	3	2	3	3		2	3	2
	Total	2	11	9	12	7	9	6	5	2	9	6	3
Vol dans ou sur un véhicule	Acc.	14	36	15	22	19	10	11	6	6	7	4	5
	Tent.	4	3	2	2	1	6	2			1		1
	Total	18	39	17	24	20	16	13	6	6	8	4	6
Vol d'armes et explosifs	Acc.	1	1	2		1	1	1				1	2
	Total	1	1	2		1	1	1				1	2
Arrachage de sac à main	Acc.		1	1	1								
	Total		1	1	1								



FC Vol autre

		2000	2015	2016	2017	2018	2019	2020	2021	2022	2023	2024	2025
Vol à l'arraché	Acc.	1	1	1	2	2	2			1	1		2
	Total	1	1	1	2	2	2			1	1		2
Vol à la tire	Acc.	6	4	4	8	4	5	2	2	1	2	4	1
	Tent.				1								
	Total	6	4	4	9	4	5	2	2	1	2	4	1
Vol à l'étalage	Acc.	15	7	15	19	14	22	6	19	62	21	14	7
	Tent.	1					2		2		1		
	Total	16	7	15	19	14	24	6	21	62	22	14	7
Vol par ruse	Acc.	5	2	2	1	2	1				1		
	Tent.						1	1					
	Total	5	2	2	1	2	2	1			1		
Vol de métaux	Acc.	1	3	2		1	1	1		2	2	1	3
	Total	1	3	2		1	1	1		2	2	1	3
Vol sur les chantiers	Acc.	1	1	3	9	11	3	2	2	2	1	4	4
	Tent.											1	
	Total	1	1	3	9	11	3	2	2	2	1	5	4
Home-invasion	Acc.						1						
	Total						1						
Vol d'animaux	Acc.	1	2		1	4	5	4	1	3		1	
	Total	1	2		1	4	5	4	1	3		1	
Vol de cargaison	Acc.		1									1	
	Total		1									1	



Criminalité ICT

		2000	2015	2016	2017	2018	2019	2020	2021	2022	2023	2024	2025
Fraude de cartes de paiements	Acc.		2	1		3	6	1		2		3	3
	Total		2	1		3	6	1		2		3	3
Phishing	Acc.						1	3	8	21	9	18	10
	Total						1	3	8	21	9	18	10
Skimming	Acc.											1	1
	Total											1	1

FC Autre

		2000	2015	2016	2017	2018	2019	2020	2021	2022	2023	2024	2025
Violence contre les métiers d'intérêt général	Acc.	1	3	1			4	3	2	8	5		
	Tent.		1										
	Total	1	4	1			4	3	2	8	5		
Viol collectif	Acc.			1									
	Total			1									
Graffiti	Acc.	1	3		1			1	2	1	1	2	
	Total	1	3		1			1	2	1	1	2	
Dégradation de voiture	Acc.	20	46	56	25	34	36	31	29	29	47	33	21
	Total	20	46	56	25	34	36	31	29	29	47	33	21
Rixe au couteau	Acc.	1		1			1			1		1	1
	Tent.		1		2								
	Total	1	1	1	2		1			1		1	1



PH Violence intrafamiliale (VIF)

		2000	2015	2016	2017	2018	2019	2020	2021	2022	2023	2024	2025
VIF: physique, dans le couple	Acc.	12	53	45	39	34	26	34	33	23	33	41	10
	Tent.		1				1						
	Total	12	54	45	39	34	27	34	33	23	33	41	10
VIF: physique, envers des descendants	Acc.	4	4	1	4	4	8		6	2	1	3	1
	Total	4	4	1	4	4	8		6	2	1	3	1
VIF: physique, envers d'autres membres	Acc.	10	7	7	6	3	3	2	2	5	4	3	
	Total	10	7	7	6	3	3	2	2	5	4	3	
VIF: sexuelle, dans le couple	Acc.				1	1							
	Total				1	1							
VIF: sexuelle, envers des descendants	Acc.	1	1				1	1					
	Total	1	1				1	1					
VIF: sexuelle, envers d'autres membres	Acc.		1					1					
	Total		1					1					
VIF: psychique, dans le couple	Acc.	18	41	15	16	18	14	48	25	46	19	24	13
	Total	18	41	15	16	18	14	48	25	46	19	24	13
VIF: psychique, envers des descendants	Acc.								1			1	2
	Total								1			1	2
VIF: psychique, envers d'autres membres	Acc.		2		1			1		2	1		
	Total		2		1			1		2	1		
VIF: économique, dans le couple	Acc.		6	2	1	2	3	2		1	3	1	
	Total		6	2	1	2	3	2		1	3	1	
VIF: économique, envers des descendants	Acc.			1									
	Total			1									
VIF: économique, envers d'autres membres	Acc.	19	6		2				2	1	1	2	
	Total	19	6		2				2	1	1	2	



PH Hormones et dopage

		2000	2015	2016	2017	2018	2019	2020	2021	2022	2023	2024	2025
Dopage humain	Acc.			1	3		3	2		1			
	Total			1	3		3	2		1			
Engraissement illégal	Acc.	1											
	Total	1											

PH Drogues

		2000	2015	2016	2017	2018	2019	2020	2021	2022	2023	2024	2025
Vente de cocaïne	Acc.		1	1		1		1	2	3	2	1	
	Total		1	1		1		1	2	3	2	1	
Import-export de cocaïne	Acc.					1			1				
	Total					1			1				
Production de drogues synthétiques	Acc.				1		1				1		
	Total				1		1				1		
Import-export de drogues synthétiques	Acc.	2		2									
	Total	2		2									
Vente de drogues synthétiques	Acc.		1	2		1	1	4	1	1			
	Total		1	2		1	1	4	1	1			
Production de cannabis (culture)	Acc.		3	2	1	5	6	1	1	1	3	1	
	Total		3	2	1	5	6	1	1	1	3	1	

PH Trafic d'armes

		2000	2015	2016	2017	2018	2019	2020	2021	2022	2023	2024	2025
Commerce et production d'arme à feu et mun.	Acc.									1	1	1	1
	Total									1	1	1	1
Commerce et production d'arme non à feu	Acc.						1						
	Total						1						



PH Traite des êtres humains

	2000	2015	2016	2017	2018	2019	2020	2021	2022	2023	2024	2025
TEH - exploitation économique Acc.					1							
Total					1							
TEH - exploitation sexuelle Acc.	1							1		1		
Total	1							1		1		

PH Violence dans l'espace public

	2000	2015	2016	2017	2018	2019	2020	2021	2022	2023	2024	2025
Violence physique (transport public) Acc.						1			1			
Total						1			1			
Violence physique (voie publique) Acc.	15	24	19	17	27	27	20	20	24	25	17	13
Tent.		1		3			1	1				
Total	15	25	19	20	27	27	21	21	24	25	17	13
Violence physique (autre endroit public) Acc.	1	5	2	4		3		2	3	2	1	
Total	1	5	2	4		3		2	3	2	1	
Violence physique (endroit accessible au public) Acc.	12	11	10	15	19	24	19	17	11	27	18	4
Tent.											1	
Total	12	11	10	15	19	24	19	17	11	27	19	4
Violence sexuelle (transport public) Acc.			1								1	
Total			1								1	
Violence sexuelle (voie publique) Acc.	5	3	2	1	2	2	1	1	2	2	2	1
Total	5	3	2	1	2	2	1	1	2	2	2	1
Violence sexuelle (autre endroit public) Acc.		1				1						
Total		1				1						
Violence sexuelle (endroit accessible au public) Acc.	2		1	3			2	1	5	5	5	1
Total	2		1	3			2	1	5	5	5	1
Violence psychique (voie publique) Acc.	19	20	12	17	9	12	15	7	17	7	8	4
Total	19	20	12	17	9	12	15	7	17	7	8	4



PH Violence dans l'espace public

		2000	2015	2016	2017	2018	2019	2020	2021	2022	2023	2024	2025
Violence psychique (autre endroit public)	Acc.	3	1		2		3		2	1		1	
	Total	3	1		2		3		2	1		1	
Violence psychique (endroit accessible au public)	Acc.	13	7	10	9	5	6	4	3	3	6	4	2
	Total	13	7	10	9	5	6	4	3	3	6	4	2
Vol à main armée (voie publique)	Acc.	1			1								
	Total	1			1								
Vol à main armée (autre endroit public)	Acc.				1								
	Tent.			1									
	Total			1	1								
Vol à main armée (endroit accessible au public)	Acc.	1		1									
	Tent.						1						
	Total	1		1			1						
Vol avec violence sans arme (voie publique)	Acc.		4	2	1	3	3		1				
	Tent.						2		1				1
	Total		4	2	1	3	5		2				1
Vol avec violence sans arme (endr. acces. au pub.)	Acc.		2	2	4		2				3	2	1
	Tent.							1					
	Total		2	2	4		2	1			3	2	1

PH Autre

		2000	2015	2016	2017	2018	2019	2020	2021	2022	2023	2024	2025
Faux policiers	Tent.											1	
	Total											1	
Cyberharcèlement	Acc.	2	5	1	3	7	3	1	3	1	2	3	2
	Total	2	5	1	3	7	3	1	3	1	2	3	2
Fraude à l'identité	Acc.	8	3	4	3	2	5	9	7	12	7	9	7
	Total	8	3	4	3	2	5	9	7	12	7	9	7



STATISTIQUES POLICIERES DE CRIMINALITE

LIEU DE PERPETRATION: COMMUNE

Stekene

***ANNEXE IV: FAITS ENREGISTRES
NON CRIMINELS***



Stekene

Faits non criminels

Maladies / Décès / Disparition

	2000	2015	2016	2017	2018	2019	2020	2021	2022	2023	2024	2025
Suicide	6	6	6	7	5	8	12	7	10	9	8	3
Personne malade	2	9	16	12	16	14	16	29	20	16	17	7
Décès suspect	1	4		6	1	2	3	4		2		2
Décès naturel	1	1	2	4	7	1	6	2	1	2	5	
Disparition (personne disparue)	7	4	11	8	9	7	4	5	2	8	6	3
Accident (sauf roulage)	4	5	17	13	7	9	5	5	11	4	5	
Cadavre non identifié			1									
Sécurité des travailleurs (accident du travail)										2	2	
Personne amnésique				1								
Autres	2											
Total	23	29	53	51	45	41	46	52	44	43	43	15

Appels

	2000	2015	2016	2017	2018	2019	2020	2021	2022	2023	2024	2025
Alarme	15											
Appels	14		1		1	1			1		1	
Total	29		1		1	1			1		1	

Problèmes sociaux

	2000	2015	2016	2017	2018	2019	2020	2021	2022	2023	2024	2025
Différends familiaux	71	30	34	39	52	50	37	41	51	78	44	26
Différend (pas de coups)	18	30	29	15	44	27	25	26	23	25	17	15
Affaire civile	20	6	7	9	9	12	5	10	10	5	12	2
Protection de la jeunesse	8	1	2	5	7	4	3	2		3	2	5
Autres	19	12	15	23	26	16	13	18	8	17	12	3
Total	136	79	87	91	138	109	83	97	92	128	87	51



Catastrophes

	2000	2015	2016	2017	2018	2019	2020	2021	2022	2023	2024	2025
Fuite de gaz	1											
Affaissement				1								
Dégâts tempête	3		4	5	4	6	2		2	1	1	
Dégâts eau							1					
Total	4		4	6	4	6	3		2	1	1	

Ordre public

	2000	2015	2016	2017	2018	2019	2020	2021	2022	2023	2024	2025
Troubles	1	1	1		3	8	3	1	2	8	5	
Autres		4		3	4	3	1	1	1		2	
Total	1	5	1	3	7	11	4	2	3	8	7	

Agissements suspects

	2000	2015	2016	2017	2018	2019	2020	2021	2022	2023	2024	2025
	9	8	4	1	5	1	3	4	2	1	3	2
Total	9	8	4	1	5	1	3	4	2	1	3	2

Objets trouvés

	2000	2015	2016	2017	2018	2019	2020	2021	2022	2023	2024	2025
	2	2	1	1	2	2	2	2		1	3	1
Total	2	2	1	1	2	2	2	2		1	3	1

Objets perdus

	2000	2015	2016	2017	2018	2019	2020	2021	2022	2023	2024	2025
	95	302	394	388	310	270	265	290	337	348	349	157
Total	95	302	394	388	310	270	265	290	337	348	349	157



Autres non-infractions

	2000	2015	2016	2017	2018	2019	2020	2021	2022	2023	2024	2025
Ordonnance de capture	1											
Réhabilitation	3											
Non-respect des conditions		2	1	1				1				
Procès-verbal d'information	16	8	10	11	5	6	7	5	3	8	6	2
Notification		19	9	11	29	30	30	27	34	37	21	17
Dégradation involontaire câbles (non-télécom)		1	1	3	1	1			3	2	2	
Demande signalement surveillance électronique									5	12	17	1
Fonction de contrôle armes										2	1	3
Autres non infractions	14											
Total	34	30	21	26	35	37	37	33	45	61	47	23