

STATISTIQUES POLICIERES DE CRIMINALITE

LIEU DE PERPETRATION: COMMUNE

Sint-Niklaas

2000 - 1er Semestre 2025

Police fédérale - DGRIDRIIBIPOL

STATISTIQUES POLICIERES DE CRIMINALITE

LIEU DE PERPETRATION: COMMUNE

Sint-Niklaas

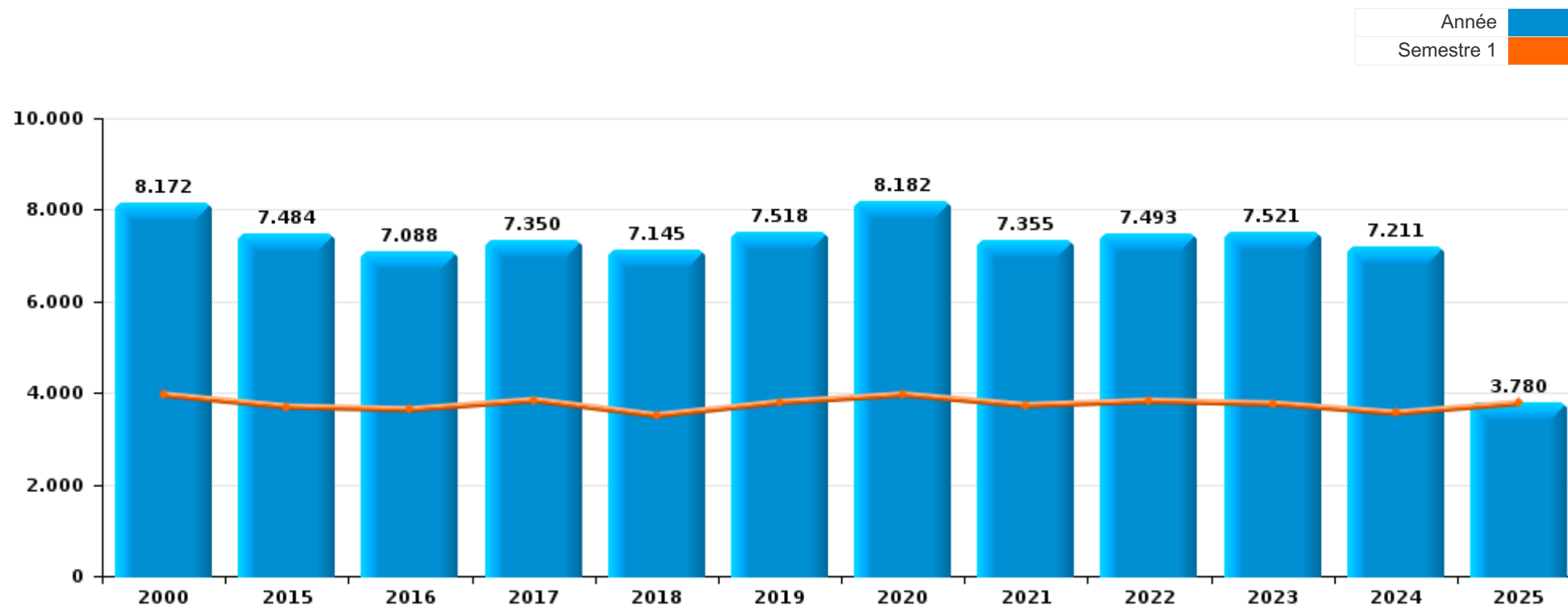
PARTIE I : INFRACTIONS JUDICIAIRES

CRIMINALITE ENREGISTREE COMMISE AU NIVEAU DE LA COMMUNE



Sint-Niklaas

	2000	2015	2016	2017	2018	2019	2020	2021	2022	2023	2024	2025
Nombre total des délits	8.172	7.484	7.088	7.350	7.145	7.518	8.182	7.355	7.493	7.521	7.211	3.780



FPF/DGR/DRI/BIPOL - Statistiques policières de criminalité (date de clôture: 31/10/2025)

Les données pour les années 2001 jusqu'à 2014 ne sont plus publiées mais restent disponibles sur demande auprès du service BIPOL.

Les données pour 2025 ne concernent que le 1er semestre.



Sint-Niklaas

	2000	2015	2016	2017	2018	2019	2020	2021	2022	2023	2024	2025
Vol et extorsion	3.493	2.691	2.229	2.223	1.974	2.070	1.480	1.593	1.833	1.939	1.768	896
Infr. contre l'intégrité physique	612	757	773	760	758	772	614	636	818	758	712	376
Fraude	809	543	549	515	512	579	597	665	681	724	783	462
Dégradation de la propriété	889	674	620	640	697	622	482	498	543	555	608	314
Drogues	324	312	254	396	407	474	366	341	321	312	303	214
Criminalité informatique		97	124	131	223	336	717	577	529	469	417	201
Protection de la jeunesse	11	200	310	329	305	394	315	316	354	377	457	227
Infr. contre autres valeurs morales et sentiments	225	339	329	332	339	317	272	304	332	295	317	181
Infr. contre la sécurité publique	341	323	306	286	296	307	279	237	277	324	318	161
Registre de population	195	284	321	303	269	295	299	338	314	287	188	64
Législation sur les étrangers	59	156	209	273	211	175	211	233	247	274	238	102
Ivresse et alcool	155	218	178	205	188	206	151	128	211	237	207	123
Environnement	232	182	160	179	166	239	189	191	199	138	117	62
Santé publique	3	5	9	4	4	3	1.474	520	11	2	1	3
Infr. contre la famille	183	161	148	123	128	159	115	148	180	167	158	80
Infr. contre les mœurs	68	85	121	125	136	151	148	154	165	154	137	80
Infr. contre la foi publique	130	127	120	128	102	104	130	155	117	119	119	62
Armes et explosifs	60	85	73	114	147	88	95	96	105	86	79	45
Infr. contre l'autorité publique	66	61	52	50	49	52	75	60	57	63	62	33
Autres lois spéciales	8	33	37	32	28	36	47	53	67	84	78	15
Législation économique	5	39	41	71	67	39	17	17	29	30	43	20
Protection de la personne	36	24	29	38	28	37	40	33	33	44	37	17
Code pénal social	3	20	27	30	28	32	31	18	26	44	41	22
Contravention Code pénal	187	5	2	2			1	1		1	1	1
Infr. contre la liberté individuelle	2	10	11	9	16	8	6	9	14	13	7	6
Carte d'identité	47	14	10	5	6	3	9	7	5	2		2
Travail	6	17	17	12	12	1	6	7	8	9	4	1
Protection des revenus publics	2	3	6	9	20	7	3	3	3	1	1	1
Traite des êtres humains		3	7	10	14	2	1	4	4	4	3	2
Hormones et dopage	1	6	4	5	8	6	4	4	2	3	1	2
Pratiques commerciales	9	1		3	3	1		1	2		1	1
Sécurité privée	11	1		4	2		1			1	1	
Infr. contre la Sécurité de l'Etat		2	7		1	2				2	1	1
Infr. relative au statut juridique de l'enfant		3	1			1	1	4	4	1		
Autres infractions Code pénal		1	2	2			1	3				
Exercice illégal de l'autorité publique			1	1	1		1		2		1	2
Marchand de sommeil			1	1			2	1		2	2	
Provocation crime ou délits							2					1
Code pénal militaire et milice		1										
Exploitation de la mendicité		1										
Sous-total	8.172	7.484	7.088	7.350	7.145	7.518	8.182	7.355	7.493	7.521	7.211	3.780
Contravention règlement policier local		484	498	577	450	513	801	400	567	481	539	365
Sous-total		484	498	577	450	513	801	400	567	481	539	365
Total	8.172	7.968	7.586	7.927	7.595	8.031	8.983	7.755	8.060	8.002	7.750	4.145

FPF/DGR/DRI/BIPOL - Statistiques policières de criminalité (date de clôture: 31/10/2025)

Les données pour les années 2001 jusqu'à 2014 ne sont plus publiées mais restent disponibles sur demande auprès du service BIPOL.

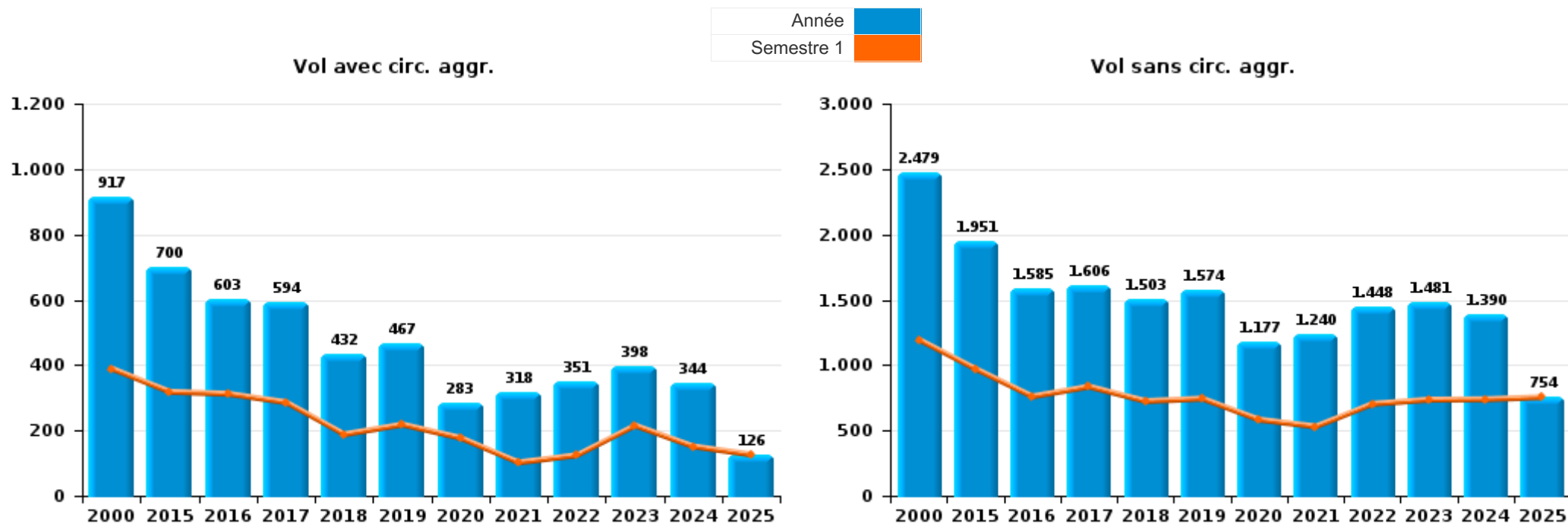
Les données pour 2025 ne concernent que le 1er semestre.



I.1. Catégorie des infractions : Vol et extorsion (top 5 des infractions au niveau national 2024)

Sint-Niklaas

	2000	2015	2016	2017	2018	2019	2020	2021	2022	2023	2024	2025
Vol sans circ. agr.	2.479	1.951	1.585	1.606	1.503	1.574	1.177	1.240	1.448	1.481	1.390	754
Vol avec circ. agr.	917	700	603	594	432	467	283	318	351	398	344	126
Extorsion	19	36	35	21	37	28	19	33	33	58	33	16
Vol non spécifié	74	4	6	2	2	1	1	1	1	2	1	
Autres	4							1				
Total	3.493	2.691	2.229	2.223	1.974	2.070	1.480	1.593	1.833	1.939	1.768	896



FPF/DGR/DRI/BIPOL - Statistiques policières de criminalité (date de clôture: 31/10/2025)

Les données pour les années 2001 jusqu'à 2014 ne sont plus publiées mais restent disponibles sur demande auprès du service BIPOL.

Les données pour 2025 ne concernent que le 1er semestre.



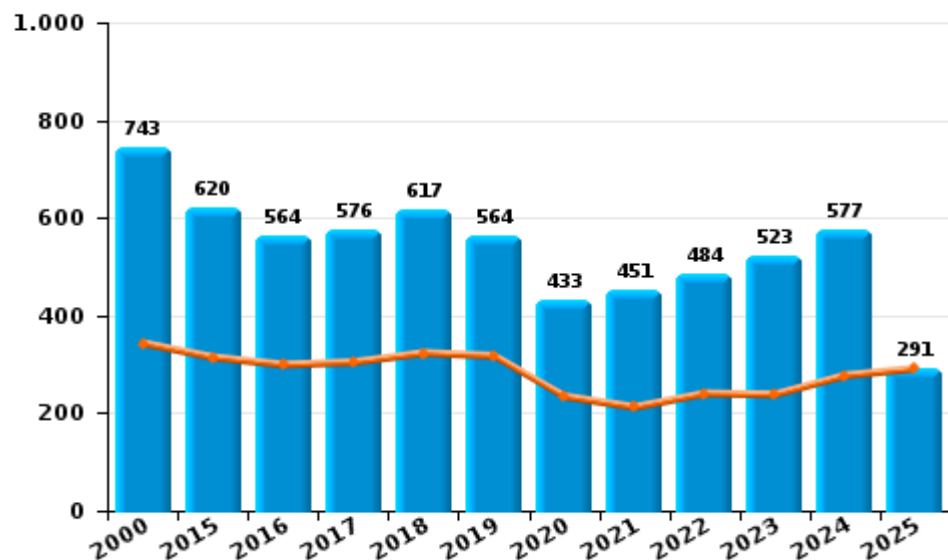
I.2. Catégorie des infractions : Dégradation de la propriété (top 5 des infractions au niveau national 2024)

Sint-Niklaas

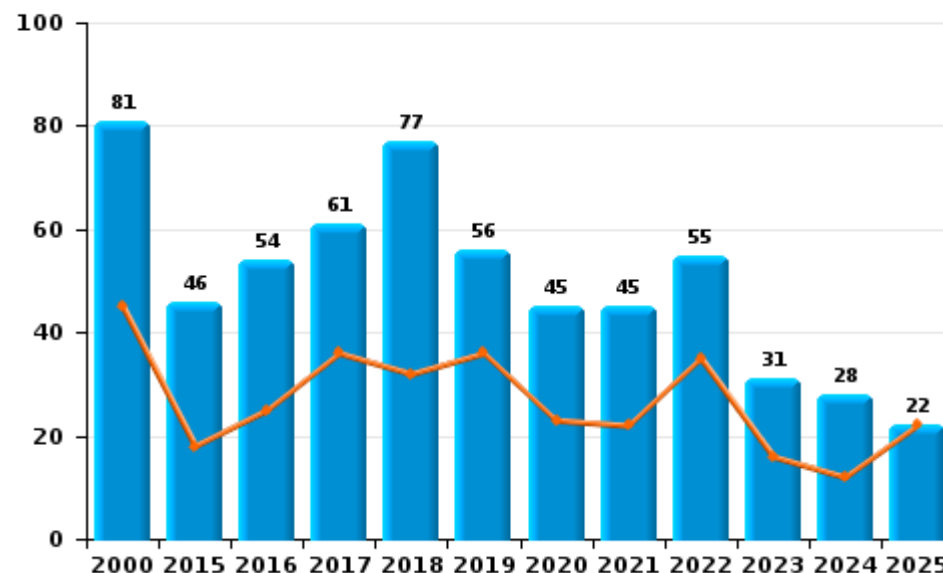
	2000	2015	2016	2017	2018	2019	2020	2021	2022	2023	2024	2025
Vandalisme	743	620	564	576	617	564	433	451	484	523	577	291
Incendie involontaire	45	11	27	34	39	36	26	25	30	22	15	12
Incendie volontaire	36	35	27	27	38	20	19	20	25	9	13	10
Destruction, dénaturation, dégradation	65	8	2	3	3	2	2	2	2		1	1
Destruction par explosion volontaire							2		2	1	2	
Total	889	674	620	640	697	622	482	498	543	555	608	314

Année ■
Semestre 1 ■

Vandalisme



Incendie

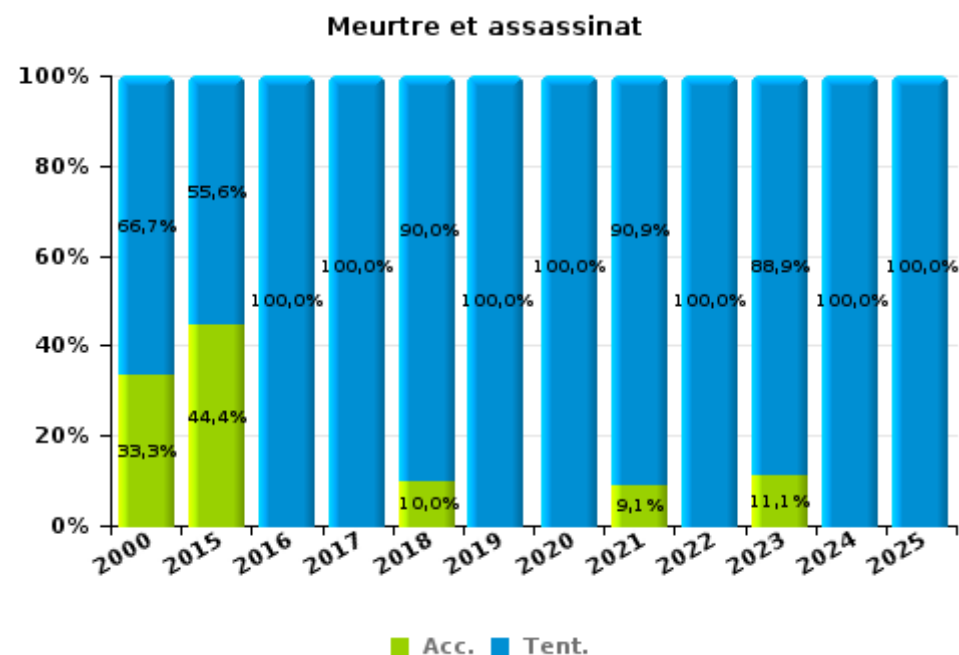
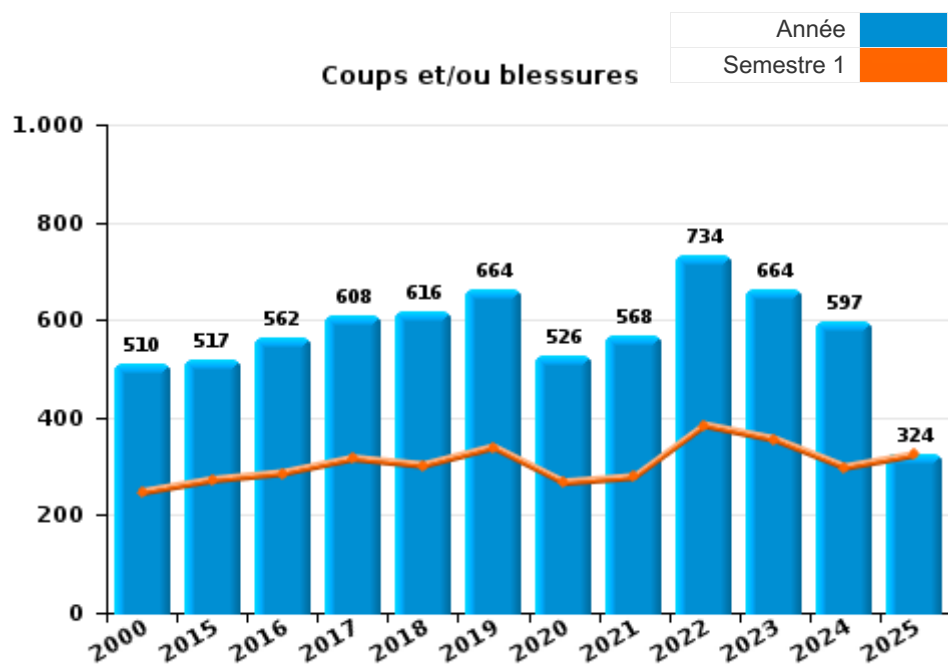




I.3. Catégorie des infractions : Infr. contre l'intégrité physique (top 5 des infractions au niveau national 2024)

Sint-Niklaas

	2000	2015	2016	2017	2018	2019	2020	2021	2022	2023	2024	2025
Coups et/ou blessures	510	517	562	608	616	664	526	568	734	664	597	324
Autres	96	231	203	147	132	96	82	57	73	85	99	43
Meurtre et assassinat	6	9	8	5	10	12	6	11	11	9	16	9
Total	612	757	773	760	758	772	614	636	818	758	712	376





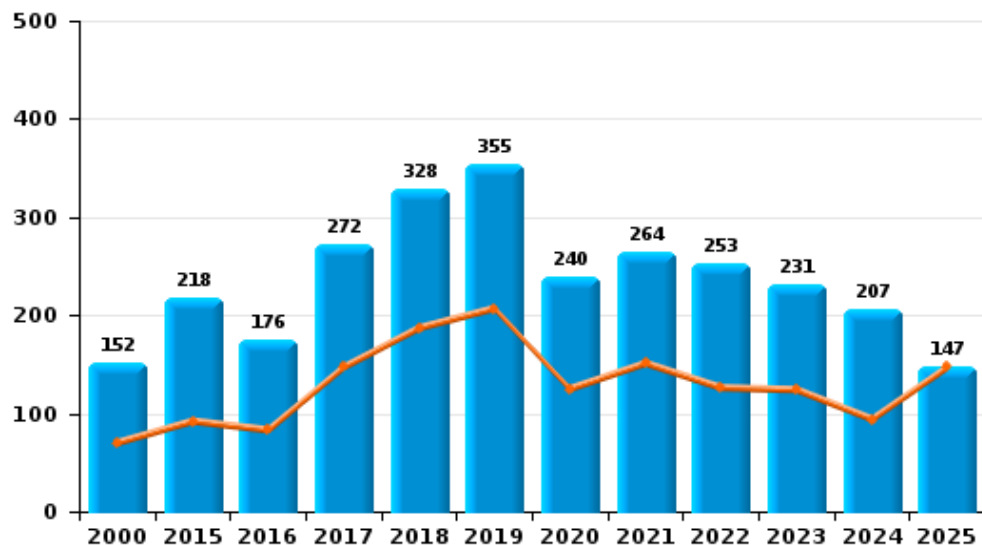
I.4. Catégorie des infractions : Drogues (top 5 des infractions au niveau national 2024)

Sint-Niklaas

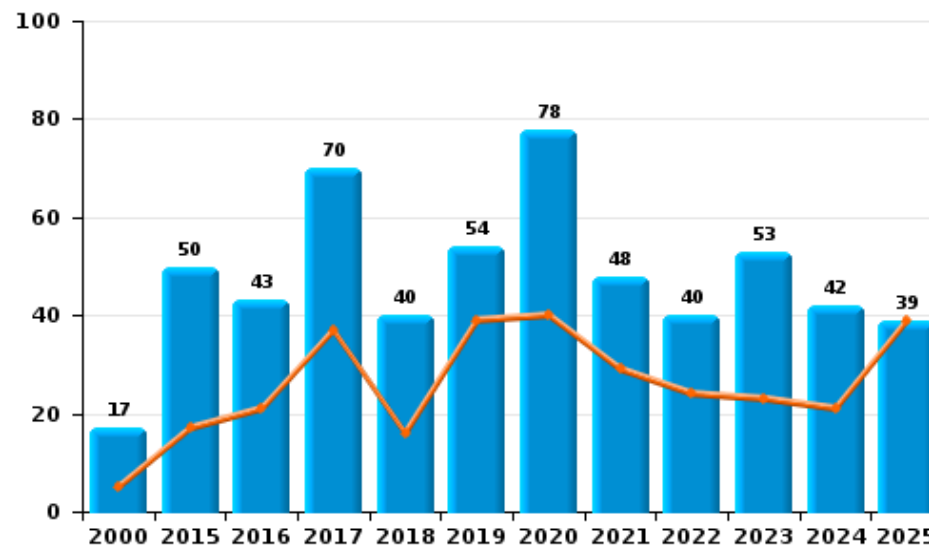
	2000	2015	2016	2017	2018	2019	2020	2021	2022	2023	2024	2025
Détention	152	218	176	272	328	355	240	264	253	231	207	147
Commerce	17	50	43	70	40	54	78	48	40	53	42	39
Usage	100	22	16	19	20	42	18	14	22	16	11	5
Autres	10	12	7	18	7	7	8	2	2	5	32	1
Fabrication	3	8	10	15	9	14	10	7	2	5		
Importation et exportation	42	2	2	2	3	2	12	6	2	2		
Protoxyde d'azote (gaz hilarant)											11	22
Total	324	312	254	396	407	474	366	341	321	312	303	214

Année	■
Semestre 1	■

Détention



Commerce





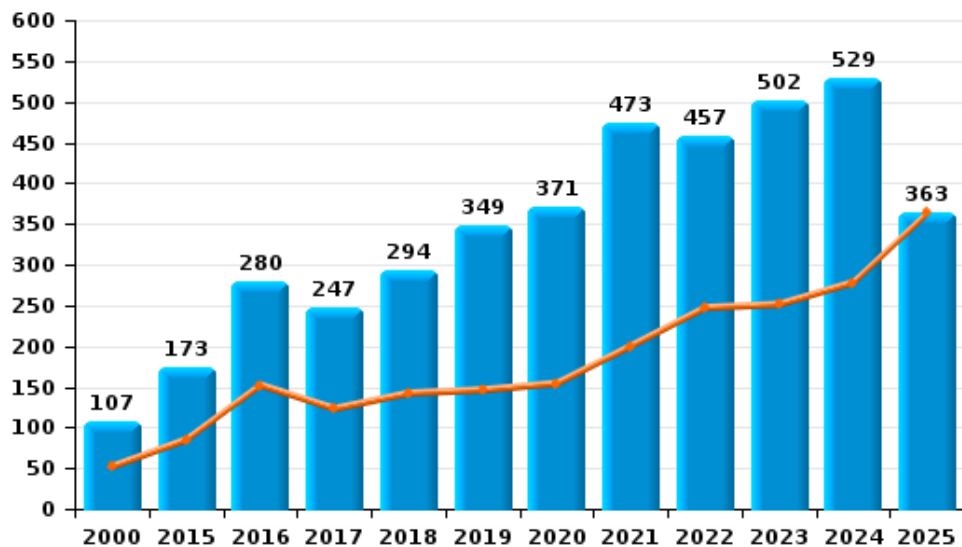
I.5. Catégorie des infractions : Fraude (top 5 des infractions au niveau national 2024)

Sint-Niklaas

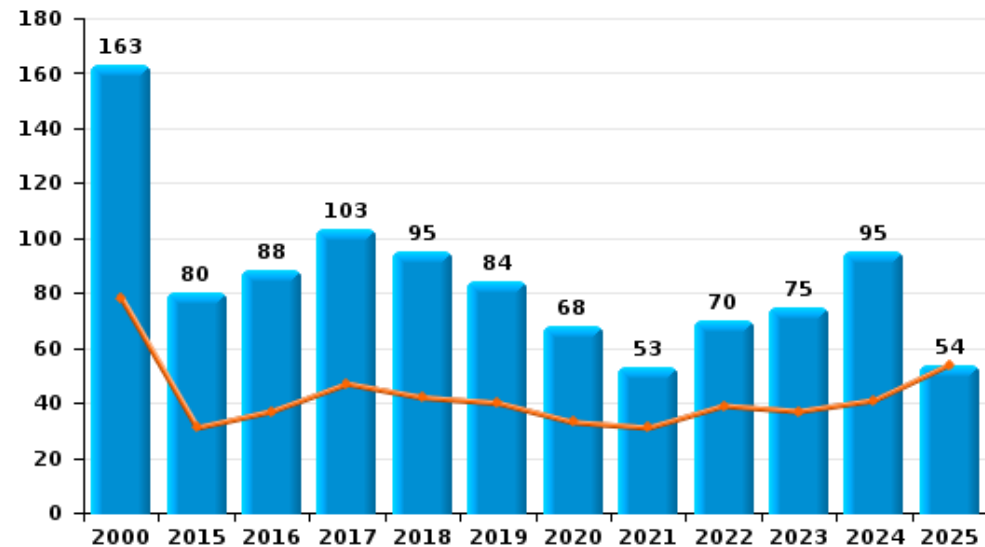
	2000	2015	2016	2017	2018	2019	2020	2021	2022	2023	2024	2025
Escroquerie	107	173	280	247	294	349	371	473	457	502	529	363
Détournement et destruction frauduleuse	462	234	132	115	84	90	93	86	98	76	65	17
Abus de confiance et infr. apparentées	163	80	88	103	95	84	68	53	70	75	95	54
Fraudes: Autres	25	10	9	11	10	13	45	22	23	42	53	18
Grivèlerie	39	18	19	16	12	17	8	5	21	20	26	2
Infr. liées à l'insolvabilité		22	16	17	12	19	7	15	1	1	9	4
Recel	13	6	5	6	5	7	5	11	11	8	6	4
Total	809	543	549	515	512	579	597	665	681	724	783	462



Escroquerie



Abus de confiance et infr. apparentées



FPF/DGR/DRI/BIPOL - Statistiques policières de criminalité (date de clôture: 31/10/2025)

Les données pour les années 2001 jusqu'à 2014 ne sont plus publiées mais restent disponibles sur demande auprès du service BIPOL.
Les données pour 2025 ne concernent que le 1er semestre.

STATISTIQUES POLICIERES DE CRIMINALITE

LIEU DE PERPETRATION: COMMUNE

Sint-Niklaas

PARTIE II : FIGURES CRIMINELLES / PHENOMENES



Sint-Niklaas

FC Vol moyen de transport

	2000	2015	2016	2017	2018	2019	2020	2021	2022	2023	2024	2025
Vol de voiture	101	33	35	24	14	25	17	20	24	20	26	5
Vol de moto	5	2	1		2	3	2	1	2	1		3
Carjacking	5		1	1							1	
Homejacking				1						1		
Vol dans les garages	3	3	2	1		1						
Vol de vélomoteur	166	62	31	35	27	32	12	23	28	23	23	24
Vol de vélo	782	638	522	481	470	446	302	358	331	371	297	128

FC Cambriolage

	2000	2015	2016	2017	2018	2019	2020	2021	2022	2023	2024	2025
Cambriolage dans habitation	332	348	270	263	173	190	141	165	216	215	172	54
Cambriolage ds entreprise ou commerce	180	95	41	50	51	54	23	21	24	52	36	5
Cambriolage ds service public ou bâtiment administ	53	27	35	35	28	23	10	17	9	15	12	1
Vol au bélier	2											
Cambriolage dans bâtiment (total)	563	469	346	348	252	266	174	203	249	282	219	60



FC Vol autre

	2000	2015	2016	2017	2018	2019	2020	2021	2022	2023	2024	2025
Vol à main armée	35	18	14	19	10	9	6	13	7	16	3	3
Vol avec violence sans arme	124	84	79	73	77	60	47	60	73	85	58	30
Vol dans ou sur un véhicule	206	112	181	137	117	132	95	90	97	90	94	57
Sacjacking dans une voiture			1									
Vol d'armes et explosifs	4	8	5	10	5	6	2	6	6	8	5	3
Steaming		5	2	1	1		3					3
Arrachage de sac à main	24	2	6	3	5			1		3	1	
Vol à l'arraché	49	13	18	22	27	19	15	18	19	18	9	6
Vol à la tire	246	129	111	80	74	75	39	30	28	27	32	20
Vol à l'étalage	200	354	284	315	276	281	269	299	404	508	473	262
Vol par ruse	23	19	6	13	13	7	8	11	8	9	6	3
Vol de métaux	5	5	7	7	6	6	5	3	6	8	3	2
Vol sur les chantiers	3	12	3	13	9	4	5	5	10	10	7	7
Home-invasion		1	1			1		1		2		
Vol d'animaux	1	6	7	8	5	4	1	3	5	3	1	4
Vol de cargaison		1		1					1		2	4

Criminalité ICT

	2000	2015	2016	2017	2018	2019	2020	2021	2022	2023	2024	2025
Fraude de cartes de paiements	2	17	14	15	36	18	30	24	30	17	41	10
Phishing			1	1	2	4	16	23	21	9	9	21
Ransomware			1			2				1	1	1
Shouldersurfing		1		1	8		1	1		2		
Skimming		4	1			1	4			2		



FC Autre

	2000	2015	2016	2017	2018	2019	2020	2021	2022	2023	2024	2025
Violence contre les métiers d'intérêt général	12	20	24	21	24	27	21	17	34	29	21	20
Viol collectif		1	1	1	2	1	2	2			2	
Graffiti	3	24	10	21	11	10	8	2	18	14	20	12
Dégradation de voiture	85	244	235	246	245	242	186	172	173	191	228	107
Rixe au couteau	2	6	3	3	5	6	3	6	7	4	5	

PH Violence intrafamiliale (VIF)

	2000	2015	2016	2017	2018	2019	2020	2021	2022	2023	2024	2025
VIF: physique, dans le couple	83	158	138	194	175	198	201	192	231	185	148	90
VIF: physique, envers des descendants	12	30	20	23	28	27	21	27	43	37	33	16
VIF: physique, envers d'autres membres	57	17	19	34	37	44	25	38	38	46	38	19

VIF: sexuelle, dans le couple			1	3	1	1	1		2		4	2
VIF: sexuelle, envers des descendants	2	2	7	3	4	4	4	6	3			1
VIF: sexuelle, envers d'autres membres			1	1	1						1	

VIF: psychique, dans le couple	167	161	148	112	129	163	141	186	200	183	190	95
VIF: psychique, envers des descendants	1	4			5	4	11	11	12	8	18	3
VIF: psychique, envers d'autres membres	1	1	6	3	1	4	10	12	8	9	12	7

VIF: économique, dans le couple		7	6	3	12	5	8	3	6	5	15	4
VIF: économique, envers des descendants	1	2	1	1	1				1			
VIF: économique, envers d'autres membres	29	14	14	20	12	15	11	10	19	18	30	8

PH Hormones et dopage

	2000	2015	2016	2017	2018	2019	2020	2021	2022	2023	2024	2025
Dopage humain	1	6	6	5	9	6	4	4	2	5	1	2
Engraissement illégal	1							1				



PH Drogues

	2000	2015	2016	2017	2018	2019	2020	2021	2022	2023	2024	2025
Vente de cocaïne		3	13	4	10	9	19	13	10	10	15	12
Import-export de cocaïne								1	1			
Production de drogues synthétiques				1			1	1				
Import-export de drogues synthétiques	4				1							
Vente de drogues synthétiques	1	6	5	6	7	5	11	9	2	13	8	7
Production de cannabis (culture)	2	3	5	4	4	8	3	4		1		
Import-export de cannabis en grande quantité			1					1				
Vente de cannabis en grande quantité			1	2		1		2	2		2	4
Import-export d'héroïne								1				
Vente-traffic d'héroïne		1	4	5	1	1	8	6	3	1		1

PH Trafic d'armes

	2000	2015	2016	2017	2018	2019	2020	2021	2022	2023	2024	2025
Commerce et production d'arme à feu et mun.		1	1	4	3	1			3			
Commerce et production d'arme non à feu			3						1			

PH Traite des êtres humains

	2000	2015	2016	2017	2018	2019	2020	2021	2022	2023	2024	2025
TEH - exploitation économique	1	1	1	1	1	1	1			2		1
TEH - exploitation sexuelle		5	6	8	15	2	7	7	5	7	5	2



PH Violence dans l'espace public

	2000	2015	2016	2017	2018	2019	2020	2021	2022	2023	2024	2025
Violence physique (transport public)	12	24	31	22	24	21	17	18	27	37	32	19
Violence physique (voie publique)	182	180	168	175	201	206	142	151	225	217	202	108
Violence physique (autre endroit public)	12	17	23	23	23	19	18	20	23	27	24	19
Violence physique (endroit accessible au public)	144	94	110	98	102	108	80	66	87	90	84	52
Violence sexuelle (transport public)	2	3	9	5	3	4	3	3	11	13	5	4
Violence sexuelle (voie publique)	17	10	21	17	17	15	20	18	21	17	15	5
Violence sexuelle (autre endroit public)	5	2	2	3	6	4	6	9	4	6	3	2
Violence sexuelle (endroit accessible au public)	5	11	17	16	21	18	11	13	25	25	14	8
Violence psychique (transport public)	9	17	18	17	21	13	10	8	16	14	19	11
Violence psychique (voie publique)	139	154	156	145	175	184	148	117	128	157	193	80
Violence psychique (autre endroit public)	24	17	26	9	15	18	17	10	17	14	18	11
Violence psychique (endroit accessible au public)	118	74	71	80	77	83	72	101	77	81	67	39
Vol à main armée (transport public)		1	4	1		1				2	1	1
Vol à main armée (voie publique)	13	6	4	9	2	1	3	1	1	6	1	1
Vol à main armée (autre endroit public)	2	1					1	1				
Vol à main armée (endroit accessible au public)	11	3	2	8	4	5	2	6	1	5		
Vol avec violence sans arme (transport public)	3	6	3	6	2		4	2	5	7	5	3
Vol avec violence sans arme (voie publique)	60	25	28	32	19	18	14	14	20	17	13	8
Vol avec violence sans arme (autre endroit public)	3	4	2	3	2	2	3	4	5	1	1	1
Vol avec violence sans arme (endr. acces. au pub.)	34	22	20	16	20	17	7	11	12	19	13	4

PH Autre

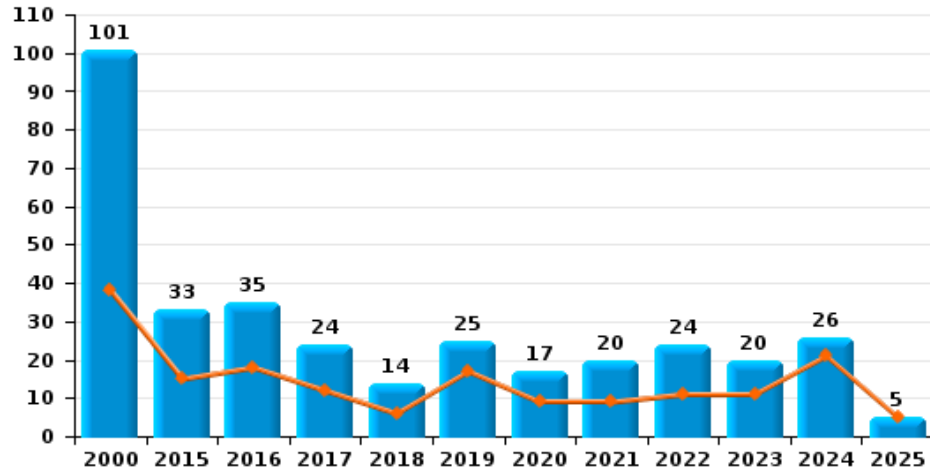
	2000	2015	2016	2017	2018	2019	2020	2021	2022	2023	2024	2025
Faux policiers			1		2		3	2		1	3	
Terrorisme, extrémisme et radicalisme			5		1	4	2	2	1	4	2	1
Cyberharcèlement	21	10	15	5	16	11	4	14	16	11	22	8
Fraude à l'identité	25	51	62	59	46	43	77	100	81	59	74	35



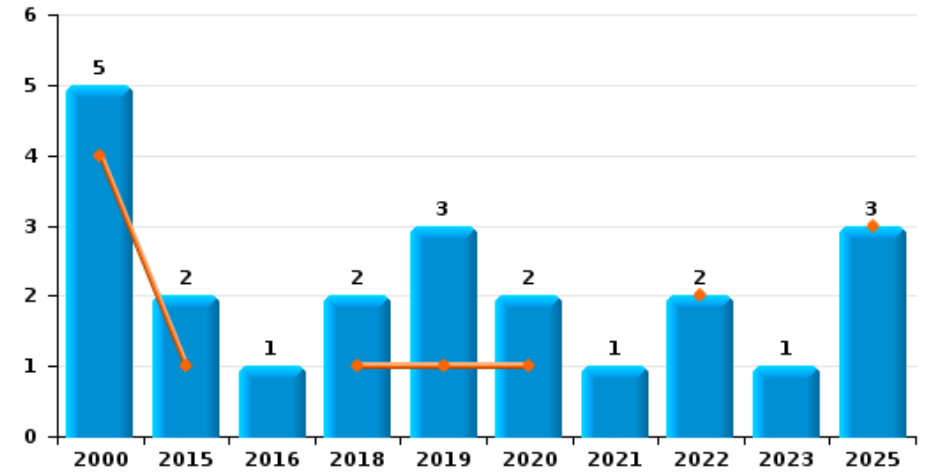
Sint-Niklaas

Année	■
Semestre 1	■

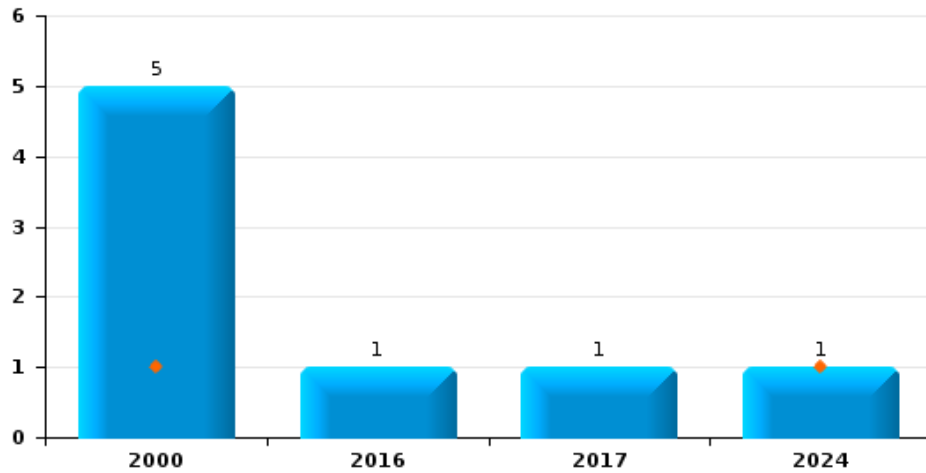
Vol de voiture



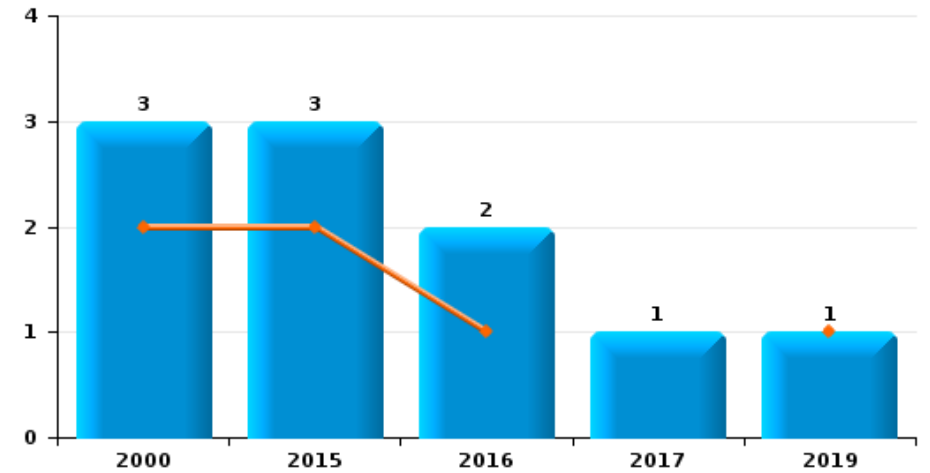
Vol de moto



Carjacking



Vol dans les garages

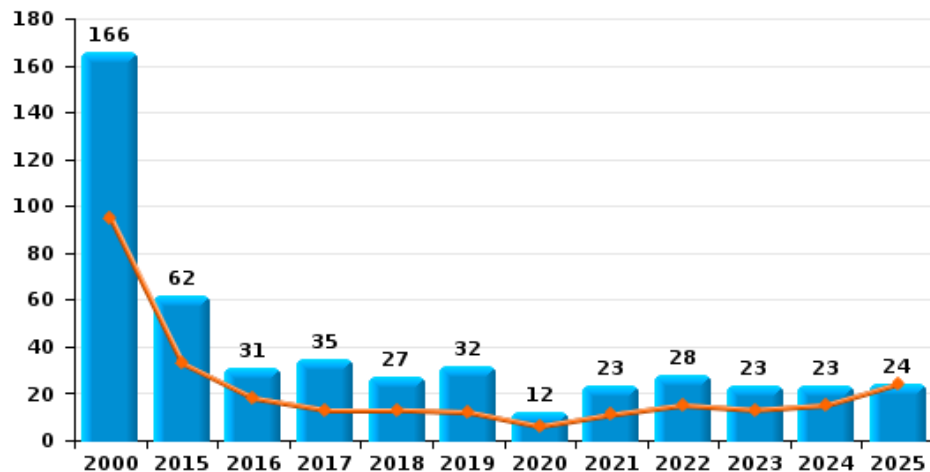




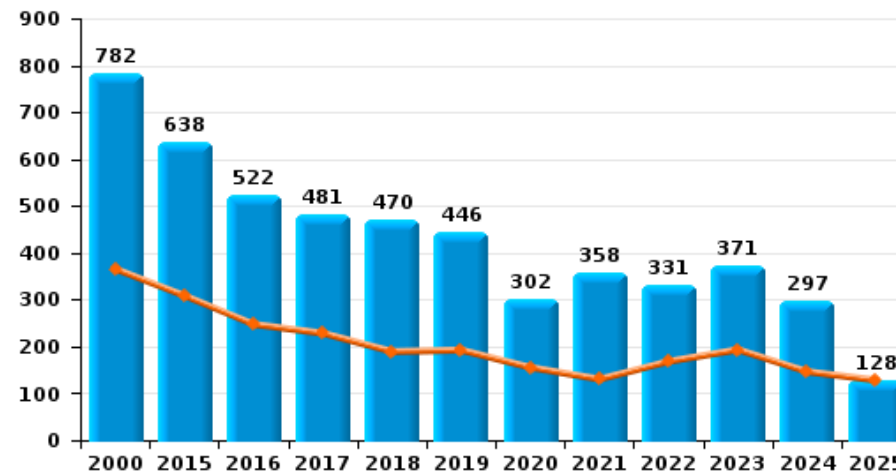
Sint-Niklaas

Année	■
Semestre 1	■

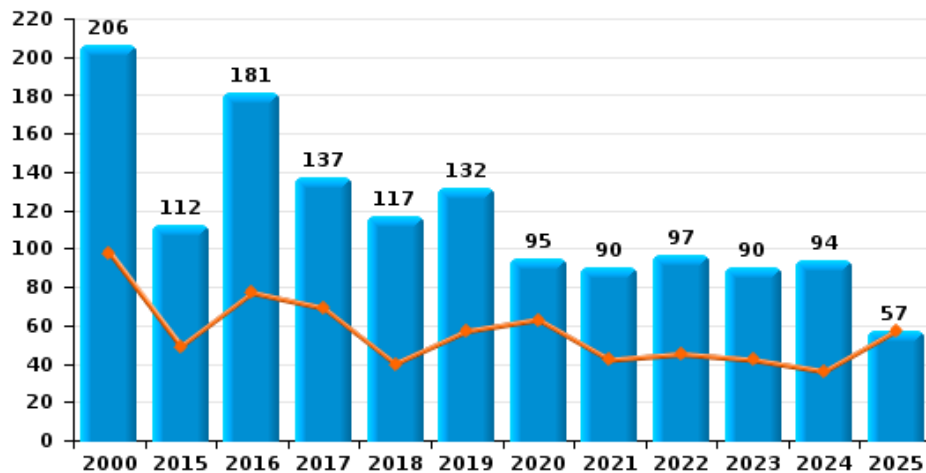
Vol de vélomoteur



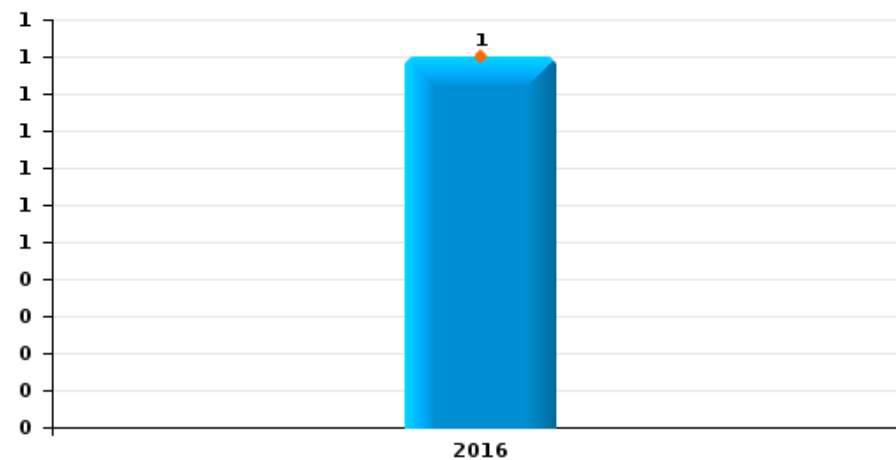
Vol de vélo



Vol dans ou sur un véhicule



Sacjacking dans une voiture

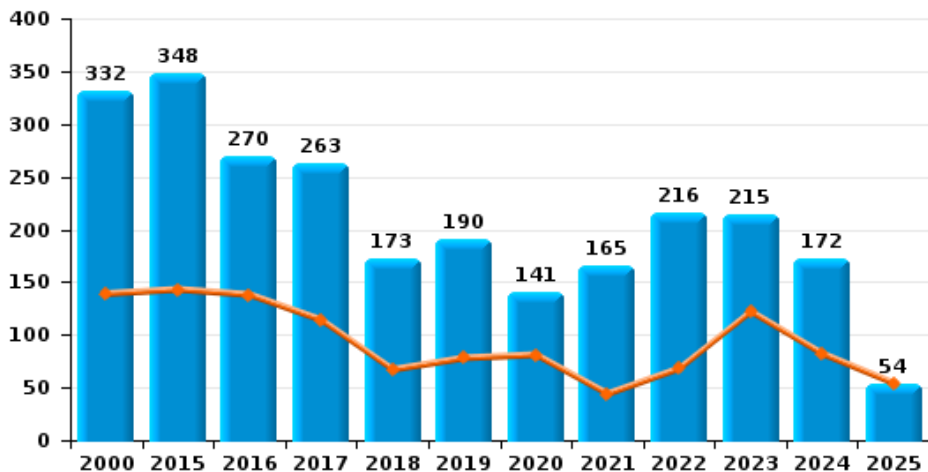




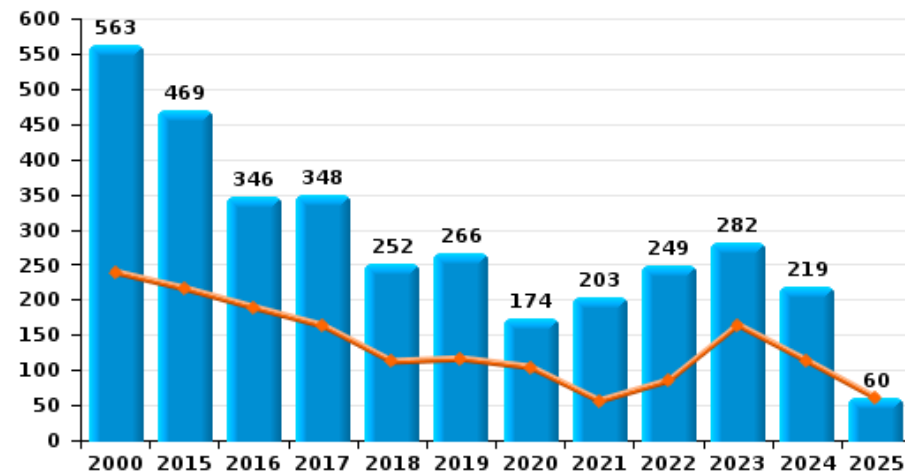
Sint-Niklaas

Année	■
Semestre 1	■

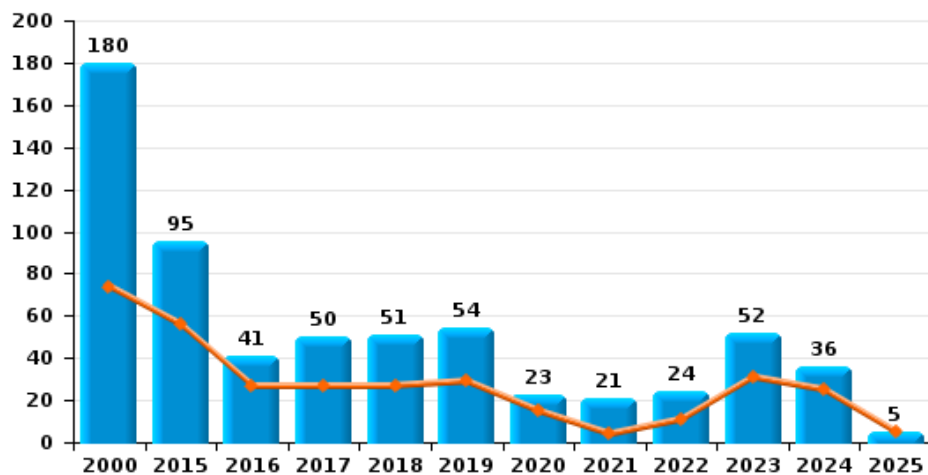
Cambriolage dans habitation



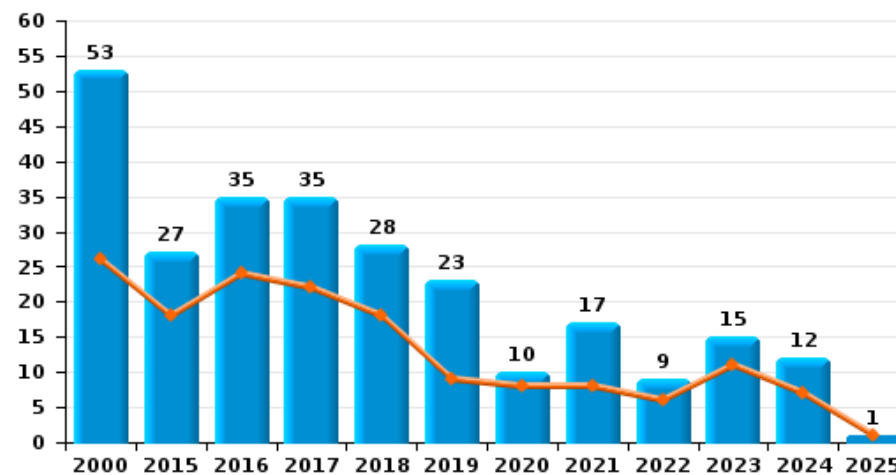
Cambriolage dans bâtiment (total)



Cambriolage ds entreprise ou commerce



Cambriolage ds service public ou bâtiment administratif

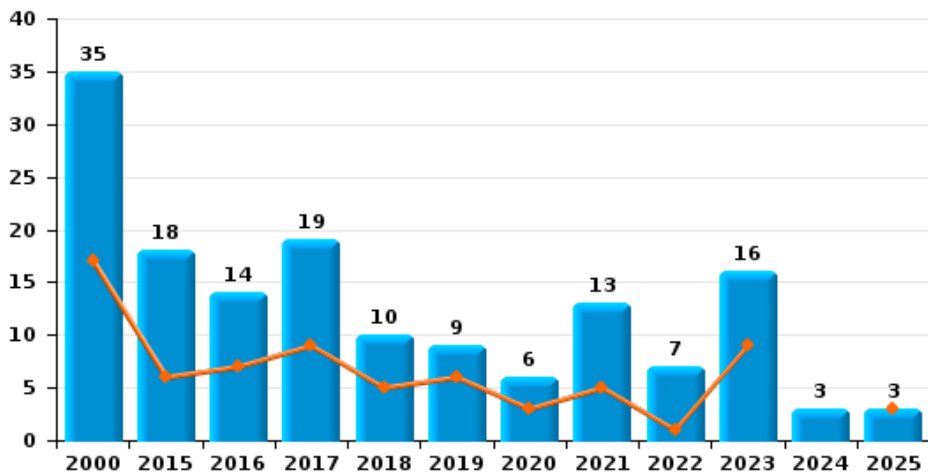




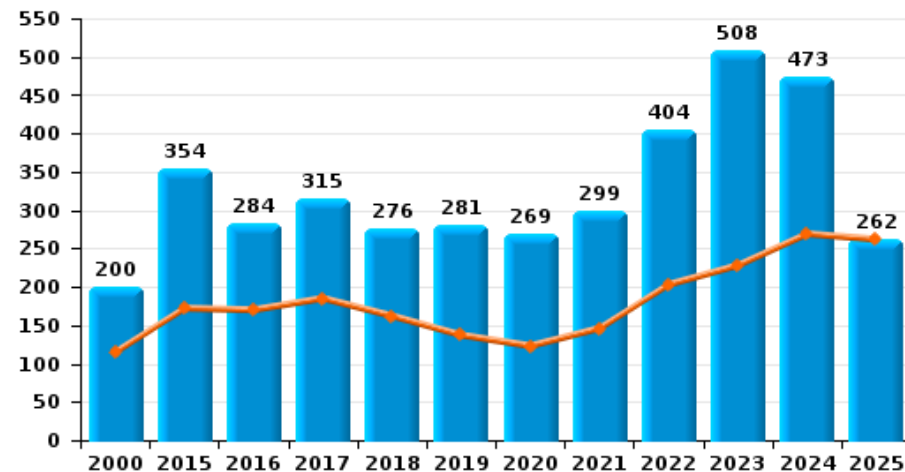
Sint-Niklaas

Année	■
Semestre 1	■

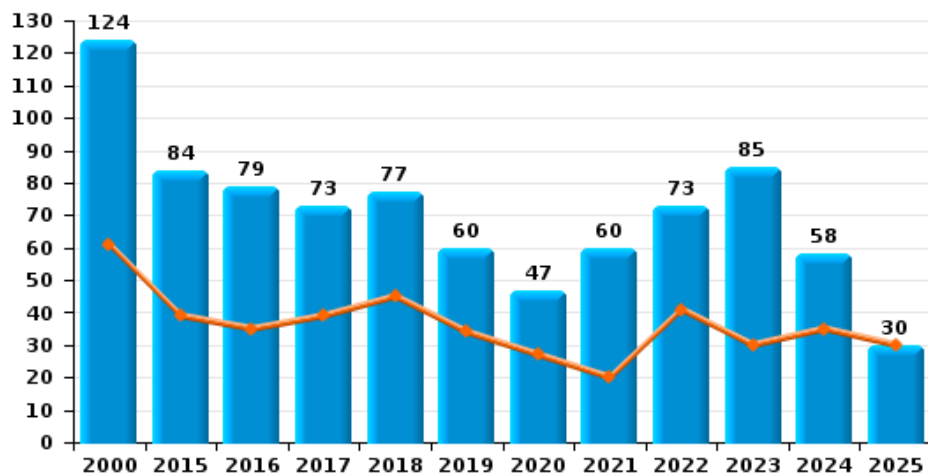
Vol à main armée



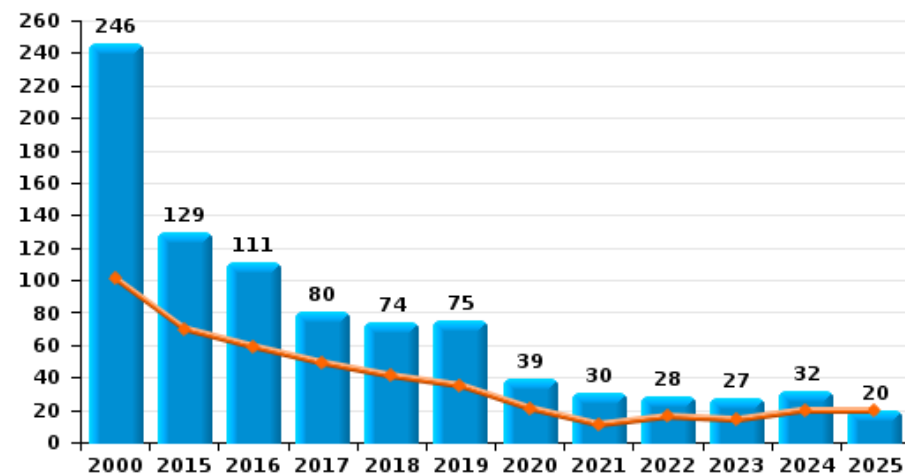
Vol à l'étalage



Vol avec violence sans arme

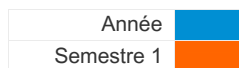


Vol à la tire

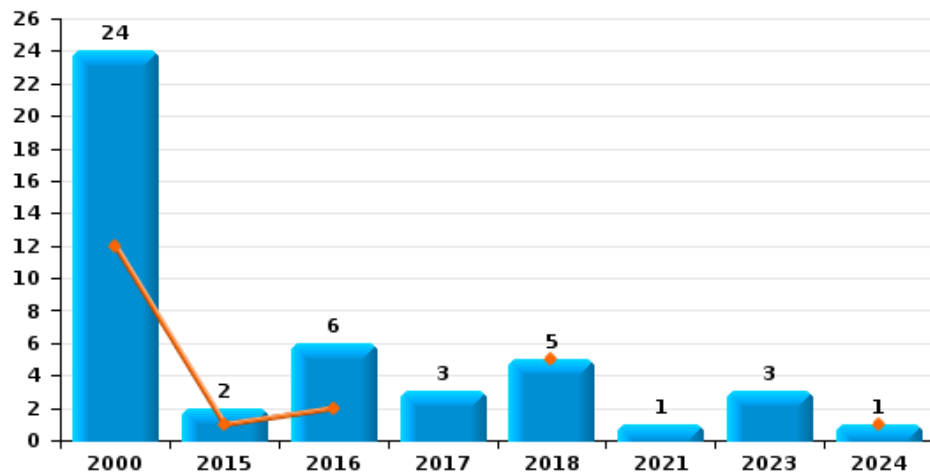




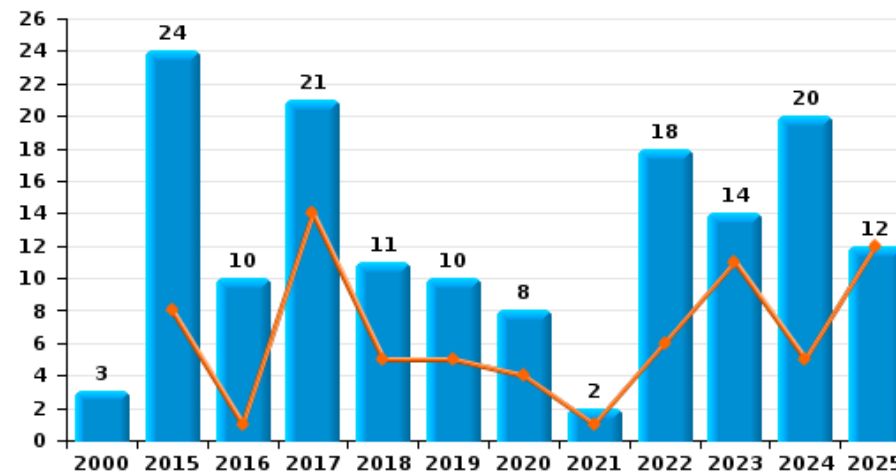
Sint-Niklaas



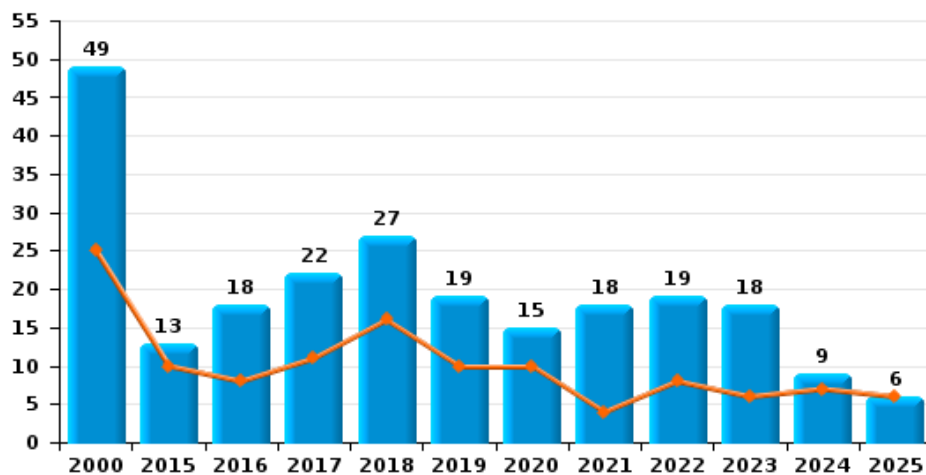
Arrachage de sac à main



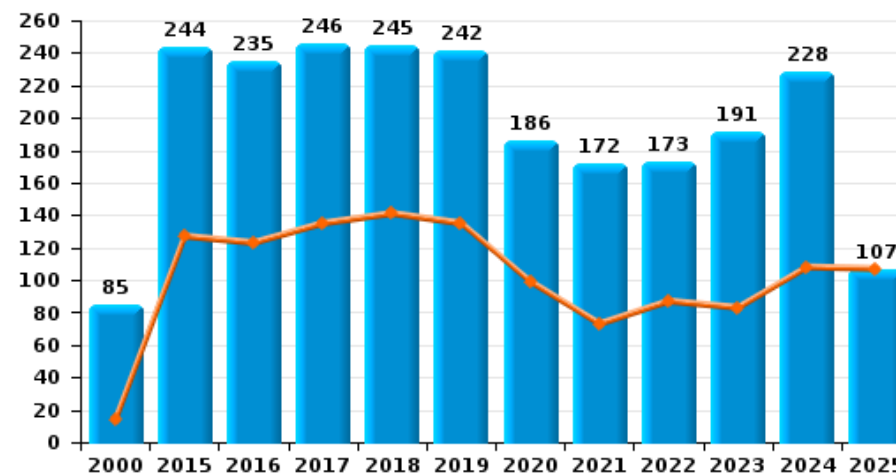
Graffiti



Vol à l'arraché



Dégradation de voiture





Sint-Niklaas

FC Vol moyen de transport

		2000	2015	2016	2017	2018	2019	2020	2021	2022	2023	2024	2025
Vol de voiture	Trim 1	19	10	11	7	4	7	4	2	6	8	16	3
	Trim 2	19	5	7	5	2	10	5	7	5	3	5	2
	Trim 3	32	4	5	7	6	2	5	4	4	4		
	Trim 4	31	14	12	5	2	6	3	7	9	5	5	
	Total	101	33	35	24	14	25	17	20	24	20	26	5
Vol de moto	Trim 1					1				1			
	Trim 2	4	1				1	1		1			3
	Trim 3	1	1	1									
	Trim 4						2	1	1		1		
	Total	5	2	1		2	3	2	1	2	1		3
Carjacking	Trim 1	1											
	Trim 2											1	
	Trim 3	3		1									
	Trim 4	1			1								
	Total	5		1	1							1	
Homejacking	Trim 2										1		
	Trim 3				1								
	Total				1						1		
Vol dans les garages	Trim 1	1	2										
	Trim 2	1		1			1						
	Trim 4	1	1	1	1								
	Total	3	3	2	1		1						
Vol de vélomoteur	Trim 1	49	21	8	7	5	6	3	3	4	4	10	6
	Trim 2	46	12	10	6	8	6	3	8	11	9	5	18
	Trim 3	47	16	9	13	6	8	5	7	4	3	2	
	Trim 4	24	13	4	9	8	12	1	5	9	7	6	
	Total	166	62	31	35	27	32	12	23	28	23	23	24



FC Vol moyen de transport

		2000	2015	2016	2017	2018	2019	2020	2021	2022	2023	2024	2025
Vol de vélo	Trim 1	183	146	114	119	67	90	89	65	73	79	70	62
	Trim 2	182	162	133	109	122	102	66	65	95	114	76	66
	Trim 3	215	203	150	132	153	115	88	130	86	93	86	
	Trim 4	202	127	125	121	128	139	59	98	77	85	65	
Total		782	638	522	481	470	446	302	358	331	371	297	128



FC Cambriolage

		2000	2015	2016	2017	2018	2019	2020	2021	2022	2023	2024	2025
Cambriolage dans habitation	Trim 1	77	100	89	83	38	50	61	20	29	70	47	38
	Trim 2	62	43	49	31	29	28	20	24	39	52	35	16
	Trim 3	82	62	55	64	34	33	23	39	51	33	34	
	Trim 4	111	143	77	85	72	79	37	82	97	60	56	
	Total	332	348	270	263	173	190	141	165	216	215	172	54
Cambriolage ds entreprise ou commerce	Trim 1	34	33	16	13	20	16	10	2	5	13	11	3
	Trim 2	40	23	11	14	7	13	5	2	6	18	14	2
	Trim 3	44	17	9	10	13	11	6	5	10	7	4	
	Trim 4	62	22	5	13	11	14	2	12	3	14	7	
	Total	180	95	41	50	51	54	23	21	24	52	36	5
Cambriolage ds service public ou bâtiment administ	Trim 1	18	11	6	14	8	4	4	2	3	6	2	
	Trim 2	8	7	18	8	10	5	4	6	3	5	5	1
	Trim 3	21	5	5	5	5	8		7	1	2	3	
	Trim 4	6	4	6	8	5	6	2	2	2	2	2	
	Total	53	27	35	35	28	23	10	17	9	15	12	1
Vol au bélier	Trim 1	1											
	Trim 4	1											
	Total	2											
Cambriolage dans bâtiment (total)	Trim 1	129	143	111	110	66	70	75	24	37	89	60	41
	Trim 2	110	73	78	53	46	46	29	32	48	75	53	19
	Trim 3	147	84	69	79	52	51	29	51	62	42	41	
	Trim 4	177	169	88	106	88	99	41	96	102	76	65	
	Total	563	469	346	348	252	266	174	203	249	282	219	60



FC Vol autre

		2000	2015	2016	2017	2018	2019	2020	2021	2022	2023	2024	2025
Vol à main armée	Trim 1	9	3	6	4	3	4	3	3	1	7		1
	Trim 2	8	3	1	5	2	2		2		2		2
	Trim 3	9	4	1	4	4	1	1	5	1	1		
	Trim 4	9	8	6	6	1	2	2	3	5	6	3	
	Total	35	18	14	19	10	9	6	13	7	16	3	3
Vol avec violence sans arme	Trim 1	31	18	19	20	26	16	17	10	22	19	13	15
	Trim 2	30	21	16	19	19	18	10	10	19	11	22	15
	Trim 3	40	25	19	15	13	14	11	25	17	30	11	
	Trim 4	23	20	25	19	19	12	9	15	15	25	12	
	Total	124	84	79	73	77	60	47	60	73	85	58	30
Vol dans ou sur un véhicule	Trim 1	32	31	35	45	26	37	36	13	22	21	15	24
	Trim 2	66	18	42	24	14	20	27	29	23	21	21	33
	Trim 3	43	25	32	38	36	33	15	25	21	12	20	
	Trim 4	65	38	72	30	41	42	17	23	31	36	38	
	Total	206	112	181	137	117	132	95	90	97	90	94	57
Sacjacking dans une voiture	Trim 2			1									
Total			1										
Vol d'armes et explosifs	Trim 1	1	3	1	5	1	2	2	3	3	4		
	Trim 2		2	1	1	1	2		1	2	2		3
	Trim 3	1	3		2	3	2		1	1		1	
	Trim 4	2		3	2				1		2	4	
	Total	4	8	5	10	5	6	2	6	6	8	5	3
Steaming	Trim 1		1	1	1	1		2				1	
	Trim 2											1	
	Trim 3		3									1	
	Trim 4		1	1				1					
	Total		5	2	1	1		3				3	



FC Vol autre

		2000	2015	2016	2017	2018	2019	2020	2021	2022	2023	2024	2025
Arrachage de sac à main	Trim 1	6		2		3						1	
	Trim 2	6	1			2							
	Trim 3	7	1		3				1		2		
	Trim 4	5		4							1		
	Total	24	2	6	3	5				1		3	1
Vol à l'arraché	Trim 1	13	4	6	4	10	6	9	2	2	4	4	3
	Trim 2	12	6	2	7	6	4	1	2	6	2	3	3
	Trim 3	15	3	3	6	1	6	3	10	6	6	1	
	Trim 4	9		7	5	10	3	2	4	5	6	1	
	Total	49	13	18	22	27	19	15	18	19	18	9	6
Vol à la tire	Trim 1	55	52	17	25	19	13	16	5	8	10	10	13
	Trim 2	46	18	42	24	22	22	5	6	8	4	10	7
	Trim 3	61	28	20	9	19	16	13	9	9	5	5	
	Trim 4	84	31	32	22	14	24	5	10	3	8	7	
	Total	246	129	111	80	74	75	39	30	28	27	32	20
Vol à l'étalage	Trim 1	70	82	100	113	85	80	89	83	103	115	129	147
	Trim 2	45	90	70	72	77	57	34	63	100	113	140	115
	Trim 3	36	91	52	59	43	54	81	66	80	129	81	
	Trim 4	49	91	62	71	71	90	65	87	121	151	123	
	Total	200	354	284	315	276	281	269	299	404	508	473	262
Vol par ruse	Trim 1	9	9		4	6	3	4	2	2	5	3	
	Trim 2	6	5	2	1	2	2	2	1	2	2	1	3
	Trim 3	2	3	2	6	4	1		6		2		
	Trim 4	6	2	2	2	1	1	2	2	4		2	
	Total	23	19	6	13	13	7	8	11	8	9	6	3



FC Vol autre

		2000	2015	2016	2017	2018	2019	2020	2021	2022	2023	2024	2025
Vol de métaux	Trim 1	1	1	2		2	2	2		1	2		2
	Trim 2	2	1	1	5	2	1	2	2	2	2	2	
	Trim 3	1	3	1	1	1	1			1	3	1	
	Trim 4	1		3	1	1	2	1	1	2	1		
	Total	5	5	7	7	6	6	5	3	6	8	3	2
Vol sur les chantiers	Trim 1	1	2	2	2	3	1	1	2	3	3		3
	Trim 2	1	3	1	4	3		2	1	2	2	1	4
	Trim 3	1	1		6	1	3	1		2	3	4	
	Trim 4		6		1	2		1	2	3	2	2	
	Total	3	12	3	13	9	4	5	5	10	10	7	7
Home-invasion	Trim 2								1				
	Trim 3		1										
	Trim 4			1			1				2		
	Total		1	1			1		1		2		
Vol d'animaux	Trim 1				1	1			1	1	1		2
	Trim 2		5	2	2	1	3		1		1		2
	Trim 3		1	2	2	3	1		1	3			
	Trim 4	1		3	3			1		1	1	1	
	Total	1	6	7	8	5	4	1	3	5	3	1	4
Vol de cargaison	Trim 1									1		1	3
	Trim 2												1
	Trim 3				1								
	Trim 4		1									1	
	Total		1		1					1		2	4



Criminalité ICT

		2000	2015	2016	2017	2018	2019	2020	2021	2022	2023	2024	2025
Fraude de cartes de paiements	Trim 1		8	4	4	7	2	6	3	8	6	12	3
	Trim 2		3	2	4	9	5	5	1	9	2	14	7
	Trim 3	1	4	6		9	6	5	7	9	4	10	
	Trim 4	1	2	2	7	11	5	14	13	4	5	5	
Total		2	17	14	15	36	18	30	24	30	17	41	10
Phishing	Trim 1			1				4	7	11	3	2	
	Trim 2					1	1	6	5	2	1	4	21
	Trim 3				1			3	2	5	3	3	
	Trim 4					1	3	3	9	3	2		
Total				1	1	2	4	16	23	21	9	9	21
Ransomware	Trim 2						1						1
	Trim 3						1				1		
	Trim 4			1								1	
	Total				1			2				1	1
Shouldersurfing	Trim 1		1			5		1			2		
	Trim 2					1							
	Trim 3					2							
	Trim 4				1				1				
Total			1		1	8		1	1		2		
Skimming	Trim 1		3										
	Trim 2						1				1		
	Trim 3			1							1		
	Trim 4		1					4					
Total			4	1			1	4			2		



FC Autre

		2000	2015	2016	2017	2018	2019	2020	2021	2022	2023	2024	2025
Violence contre les métiers d'intérêt général	Trim 1	4	5	6	3	3	6	5	4	11	9	7	6
	Trim 2	3	2	6	3	6	7	5	6	7	8	4	14
	Trim 3	3	6	9	8	6	5	6	5	6	5	6	
	Trim 4	2	7	3	7	9	9	5	2	10	7	4	
Total		12	20	24	21	24	27	21	17	34	29	21	20
Viol collectif	Trim 1					1						1	
	Trim 2						1		1				
	Trim 3		1	1	1	1		2	1			1	
Total			1	1	1	2	1	2	2			2	
Graffiti	Trim 1		2		9	3		3	1	1	5	3	4
	Trim 2		6	1	5	2	5	1		5	6	2	8
	Trim 3	2	13	5	5	5	3	3		3	2	10	
	Trim 4	1	3	4	2	1	2	1	1	9	1	5	
Total		3	24	10	21	11	10	8	2	18	14	20	12
Dégradation de voiture	Trim 1	2	59	55	61	67	78	51	41	39	44	55	58
	Trim 2	12	68	68	74	74	57	48	32	48	39	53	49
	Trim 3	43	63	63	54	55	55	48	56	42	54	68	
	Trim 4	28	54	49	57	49	52	39	43	44	54	52	
Total		85	244	235	246	245	242	186	172	173	191	228	107
Rixe au couteau	Trim 1		2	1	1	2	1		1	2		2	
	Trim 2		1	1	1	1	3	2	2	3	1	2	
	Trim 3	1	1	1	1		2	1		1	1	1	
	Trim 4	1	2			2			3	1	2		
Total		2	6	3	3	5	6	3	6	7	4	5	



PH Violence intrafamiliale (VIF)

		2000	2015	2016	2017	2018	2019	2020	2021	2022	2023	2024	2025
VIF: physique, dans le couple	Trim 1	12	32	35	40	45	51	51	38	51	50	27	48
	Trim 2	25	46	37	70	36	41	48	63	71	51	40	42
	Trim 3	27	40	36	52	33	56	61	44	58	45	43	
	Trim 4	19	40	30	32	61	50	41	47	51	39	38	
	Total	83	158	138	194	175	198	201	192	231	185	148	90
VIF: physique, envers des descendants	Trim 1	3	10	4	5	3	8	6	10	15	7	8	3
	Trim 2	3	10	5	6	8	5	2	6	13	16	10	13
	Trim 3	1	5	4	7	10	5	7	6	9	10	7	
	Trim 4	5	5	7	5	7	9	6	5	6	4	8	
	Total	12	30	20	23	28	27	21	27	43	37	33	16
VIF: physique, envers d'autres membres	Trim 1	15	7	7	9	5	11	11	5	6	17	11	11
	Trim 2	16	3	4	9	6	6	5	11	6	10	6	8
	Trim 3	15	5	5	12	9	13	5	10	14	9	9	
	Trim 4	11	2	3	4	17	14	4	12	12	10	12	
	Total	57	17	19	34	37	44	25	38	38	46	38	19
VIF: sexuelle, dans le couple	Trim 1					1	1	1					2
	Trim 2											2	
	Trim 3			1	3							2	
	Trim 4									2			
	Total			1	3	1	1	1		2		4	2
VIF: sexuelle, envers des descendants	Trim 1			1			2	1		1			
	Trim 2	1	1	4		2			2	2			1
	Trim 3	1		2	2		2		2				
	Trim 4		1		1	2		3	2				
	Total	2	2	7	3	4	4	4	6	3			1
VIF: sexuelle, envers d'autres membres	Trim 1			1								1	
	Trim 3				1	1							
	Total			1	1	1						1	



PH Violence intrafamiliale (VIF)

		2000	2015	2016	2017	2018	2019	2020	2021	2022	2023	2024	2025
VIF: psychique, dans le couple	Trim 1	52	55	39	29	29	37	32	39	64	49	48	53
	Trim 2	35	34	40	22	19	51	38	42	43	54	40	42
	Trim 3	38	37	35	33	46	36	36	43	44	41	49	
	Trim 4	42	35	34	28	35	39	35	62	49	39	53	
	Total	167	161	148	112	129	163	141	186	200	183	190	95
VIF: psychique, envers des descendants	Trim 1					2	1	1	4	3	3	5	1
	Trim 2	1				1	1	6	1	6	1	5	2
	Trim 3					1		3	4	1	1	1	
	Trim 4		4			1	2	1	2	2	3	7	
	Total	1	4			5	4	11	11	12	8	18	3
VIF: psychique, envers d'autres membres	Trim 1			2	1	1	1	4	2	4	2	6	5
	Trim 2	1	1	1				3	3		3		2
	Trim 3			1			1	3	2	4	3	1	
	Trim 4			2	1		2		5		1	5	
	Total	1	1	6	3	1	4	10	12	8	9	12	7
VIF: économique, dans le couple	Trim 1			1	1	2	1			1	1	2	2
	Trim 2		3	1		2	2			2	1	3	2
	Trim 3		1	2		5	1	5	1	2	3	4	
	Trim 4		3	2	2	3	1	3	2	1		6	
	Total		7	6	3	12	5	8	3	6	5	15	4
VIF: économique, envers des descendants	Trim 1	1	1										
	Trim 3		1	1									
	Trim 4				1	1				1			
	Total	1	2	1	1	1				1			
VIF: économique, envers d'autres membres	Trim 1	10	2	3	5	1	3	1	5	1	4	7	5
	Trim 2	3	9	5	9	1	5	1	1	4	7	8	3
	Trim 3	7	1	1	3	4	3	4		8	3	4	
	Trim 4	9	2	5	3	6	4	5	4	6	4	11	
	Total	29	14	14	20	12	15	11	10	19	18	30	8



PH Hormones et dopage

		2000	2015	2016	2017	2018	2019	2020	2021	2022	2023	2024	2025
Dopage humain	Trim 1		1		1				2				1
	Trim 2	1	2	2	1	6	2		2		1		1
	Trim 3		1	2	1	1	2	1		1	4		
	Trim 4		2	2	2	2	2	3		1		1	
Total		1	6	6	5	9	6	4	4	2	5	1	2
Engraissement illégal	Trim 2	1											
	Trim 3								1				
	Total	1							1				



PH Drogues

		2000	2015	2016	2017	2018	2019	2020	2021	2022	2023	2024	2025
Vente de cocaïne	Trim 1			1		1	4	10	4	3	2	2	6
	Trim 2		2	3	3	1	2	2	6	2	4	5	6
	Trim 3			4		3	1	2	2	1	2	4	
	Trim 4		1	5	1	5	2	5	1	4	2	4	
Total			3	13	4	10	9	19	13	10	10	15	12
Import-export de cocaïne	Trim 1								1				
	Trim 3									1			
Total									1	1			
Production de drogues synthétiques	Trim 1								1				
	Trim 4			1				1					
Total				1				1	1				
Import-export de drogues synthétiques	Trim 2	1				1							
	Trim 3	1											
	Trim 4	2											
Total		4				1							
Vente de drogues synthétiques	Trim 1		3	1	1	1	3	3	2		2	1	6
	Trim 2		1	1		4		2	2	1	1	2	1
	Trim 3			1	2	1			1	1	4	3	
	Trim 4	1	2	2	3	1	2	6	4		6	2	
Total		1	6	5	6	7	5	11	9	2	13	8	7
Production de cannabis (culture)	Trim 1			1		2	2	2	1		1		
	Trim 2	1			2		4		1				
	Trim 3	1		3	2	2	2		1				
	Trim 4		3	1				1	1				
Total		2	3	5	4	4	8	3	4		1		
Import-export de cannabis en grande quantité	Trim 1								1				
	Trim 2			1									
Total				1					1				



PH Drogues

		2000	2015	2016	2017	2018	2019	2020	2021	2022	2023	2024	2025
Vente de cannabis en grande quantité	Trim 1								1	1		1	1
	Trim 2			1	1		1					1	3
	Trim 3									1			
	Trim 4				1			1					
Total				1	2		1		2	2		2	4
Import-export d'héroïne	Trim 1								1				
	Total								1				
Vente-traffic d héroïne	Trim 1				1		1	2	1	2			1
	Trim 2			1	3	1		1	3	1	1		
	Trim 3				1			1	1				
	Trim 4		1	3				4	1				
Total			1	4	5	1	1	8	6	3	1		1



PH Trafic d'armes

		2000	2015	2016	2017	2018	2019	2020	2021	2022	2023	2024	2025
Commerce et production d'arme à feu et mun.	Trim 1				1	1							
	Trim 2			1	2	2				2			
	Trim 4		1		1		1			1			
	Total		1	1	4	3	1			3			
Commerce et production d'arme non à feu	Trim 1			1									
	Trim 2			1									
	Trim 3									1			
	Trim 4			1									
	Total			3						1			



PH Traite des êtres humains

		2000	2015	2016	2017	2018	2019	2020	2021	2022	2023	2024	2025
TEH - exploitation économique	Trim 1					1					1		1
	Trim 2	1	1				1	1					
	Trim 3										1		
	Trim 4			1	1								
Total		1	1	1	1	1	1	1			2		1
TEH - exploitation sexuelle	Trim 1		2	1	1	11	1	1	1	2	2	1	
	Trim 2				4	1		2		3	3	1	2
	Trim 3		2		1	1		1	4		2	1	
	Trim 4		1	5	2	2	1	3	2			2	
Total			5	6	8	15	2	7	7	5	7	5	2



PH Violence dans l'espace public

		2000	2015	2016	2017	2018	2019	2020	2021	2022	2023	2024	2025
Violence physique (transport public)	Trim 1	5	7	13	5	2	8	6	2	10	6	9	8
	Trim 2	4	3	5	4	7	3	6	7	6	16	4	11
	Trim 3	1	6	5	8	7	3	3	3	3	7	8	
	Trim 4	2	8	8	5	8	7	2	6	8	8	11	
	Total	12	24	31	22	24	21	17	18	27	37	32	19
Violence physique (voie publique)	Trim 1	42	34	41	35	49	45	41	26	48	50	46	52
	Trim 2	50	65	40	45	61	58	30	46	68	63	53	56
	Trim 3	51	43	41	52	44	55	40	45	63	52	47	
	Trim 4	39	38	46	43	47	48	31	34	46	52	56	
	Total	182	180	168	175	201	206	142	151	225	217	202	108
Violence physique (autre endroit public)	Trim 1		2	6	6	5	5	3	1	6	5	8	8
	Trim 2	3	3	6	6	6	5	3	7	7	11	6	11
	Trim 3	6	7	6	9	4	6	8	7	7	10	6	
	Trim 4	3	5	5	2	8	3	4	5	3	1	4	
	Total	12	17	23	23	23	19	18	20	23	27	24	19
Violence physique (endroit accessible au public)	Trim 1	31	26	33	21	28	34	26	10	27	26	15	23
	Trim 2	32	32	17	27	30	25	14	15	23	20	25	29
	Trim 3	39	18	28	24	17	20	25	17	14	18	20	
	Trim 4	42	18	32	26	27	29	15	24	23	26	24	
	Total	144	94	110	98	102	108	80	66	87	90	84	52
Violence sexuelle (transport public)	Trim 1	1		6	4	1		1	1	1	1	2	3
	Trim 2	1	1	1		1	2			4	6	1	1
	Trim 3			1	1		1	1	1	3	4		
	Trim 4		2	1		1	1	1	1	3	2	2	
	Total	2	3	9	5	3	4	3	3	11	13	5	4



PH Violence dans l'espace public

		2000	2015	2016	2017	2018	2019	2020	2021	2022	2023	2024	2025
Violence sexuelle (voie publique)	Trim 1	3	1	3	6	4	3	8	1	2	4	3	2
	Trim 2	6	3	8	4	5	9	4	7	3	8	3	3
	Trim 3	4	4	5	5	3		3	6	12	1	7	
	Trim 4	4	2	5	2	5	3	5	4	4	4	2	
	Total	17	10	21	17	17	15	20	18	21	17	15	5
Violence sexuelle (autre endroit public)	Trim 1	1			1		1	1		3		1	
	Trim 2	2	1	1	1		1	1	4		4		2
	Trim 3		1	1		3	1	4	3	1	2	2	
	Trim 4	2			1	3	1		2				
	Total	5	2	2	3	6	4	6	9	4	6	3	2
Violence sexuelle (endroit accessible au public)	Trim 1		2	7	4	8	3	3	2	4	7	5	2
	Trim 2		3	1	5	3	6	1	3	5	7	3	6
	Trim 3	2	4	3	4	7	6	5	5	7	2	3	
	Trim 4	3	2	6	3	3	3	2	3	9	9	3	
	Total	5	11	17	16	21	18	11	13	25	25	14	8
Violence psychique (transport public)	Trim 1	4	4	6	3	1	6	2	1	4	3	3	8
	Trim 2	1	3	6	8	6	1	3	2	3	3	7	3
	Trim 3	3	4	3	1	6	2	2	3	3	3	7	
	Trim 4	1	6	3	5	8	4	3	2	6	5	2	
	Total	9	17	18	17	21	13	10	8	16	14	19	11
Violence psychique (voie publique)	Trim 1	27	34	37	33	33	52	31	34	34	29	47	40
	Trim 2	50	48	50	38	55	45	47	23	32	47	50	40
	Trim 3	36	37	39	40	55	44	26	32	30	42	43	
	Trim 4	26	35	30	34	32	43	44	28	32	39	53	
	Total	139	154	156	145	175	184	148	117	128	157	193	80



PH Violence dans l'espace public

		2000	2015	2016	2017	2018	2019	2020	2021	2022	2023	2024	2025
Violence psychique (autre endroit public)	Trim 1	7	6	10	3	3	2	4	2	5	2	3	7
	Trim 2	7	4	8	3	3	5	1	2	4		7	4
	Trim 3	6	4	4	2	4	6	6	3	5	7	3	
	Trim 4	4	3	4	1	5	5	6	3	3	5	5	
	Total	24	17	26	9	15	18	17	10	17	14	18	11
Violence psychique (endroit accessible au public)	Trim 1	38	15	23	22	18	29	17	18	29	16	10	24
	Trim 2	22	25	14	20	16	17	8	9	13	18	16	15
	Trim 3	36	13	16	20	12	18	28	15	12	23	20	
	Trim 4	22	21	18	18	31	19	19	59	23	24	21	
	Total	118	74	71	80	77	83	72	101	77	81	67	39
Vol à main armée (transport public)	Trim 1			1	1		1				2		
	Trim 2												1
	Trim 4		1	3								1	
	Total		1	4	1		1				2	1	1
Vol à main armée (voie publique)	Trim 1	5	2	2	2	1		1			2		
	Trim 2	3	1		4						1		1
	Trim 3	3	1	1	1		1		1				
	Trim 4	2	2	1	2	1		2		1	3	1	
	Total	13	6	4	9	2	1	3	1	1	6	1	1
Vol à main armée (autre endroit public)	Trim 1	1											
	Trim 3							1					
	Trim 4	1	1						1				
	Total	2	1					1	1				
Vol à main armée (endroit accessible au public)	Trim 1	2		1	1		3	2	3		3		
	Trim 2	3	1	1	1	1	1						
	Trim 3	2	1		2	3			1		1		
	Trim 4	4	1		4		1		2	1	1		
	Total	11	3	2	8	4	5	2	6	1	5		



PH Violence dans l'espace public

		2000	2015	2016	2017	2018	2019	2020	2021	2022	2023	2024	2025
Vol avec violence sans arme (transport public)	Trim 1	2	2	2	4			3			2		1
	Trim 2				1					2	1	2	2
	Trim 3		1					1	2		2	2	
	Trim 4	1	3	1	1	2				3	2	1	
	Total	3	6	3	6	2		4	2	5	7	5	3
Vol avec violence sans arme (voie publique)	Trim 1	14	4	3	9	9	8	6	3	4	3	4	5
	Trim 2	19	7	2	9	5	5	3	2	7	4	3	3
	Trim 3	21	11	11	8		3	3	3	5	5	2	
	Trim 4	6	3	12	6	5	2	2	6	4	5	4	
	Total	60	25	28	32	19	18	14	14	20	17	13	8
Vol avec violence sans arme (autre endroit public)	Trim 1	2		1		1	1			2	1	1	1
	Trim 2		2		1			1	1				
	Trim 3	1	1	1	1			2	1	3			
	Trim 4		1		1	1	1		2				
	Total	3	4	2	3	2	2	3	4	5	1	1	1
Vol avec violence sans arme (endr. acces. au pub.)	Trim 1	6	5	8	4	6	5	6	1	5	4	1	2
	Trim 2	7	6	4	4	3	5	1	1	3	1	6	2
	Trim 3	11	4	3	3	6	5		7	2	6	3	
	Trim 4	10	7	5	5	5	2		2	2	8	3	
	Total	34	22	20	16	20	17	7	11	12	19	13	4



PH Autre

		2000	2015	2016	2017	2018	2019	2020	2021	2022	2023	2024	2025
Faux policiers	Trim 1					1		2	1				
	Trim 2					1		1				1	
	Trim 3			1							1	1	
	Trim 4								1			1	
	Total			1		2			3	2		1	3
Terrorisme, extrémisme et radicalisme	Trim 1			1		1	1		2		2	1	1
	Trim 2			1						1	1	1	
	Trim 3			2			1				1		
	Trim 4			1			2	2					
	Total			5		1	4	2	2	1	4	2	1
Cyberharcèlement	Trim 1	6	5	4		6	1		5	5	3	2	2
	Trim 2	7	3	3	5	5	2		2	5	5	7	6
	Trim 3	6		3		3	4	3	3	5	1	6	
	Trim 4	2	2	5		2	4	1	4	1	2	7	
	Total	21	10	15	5	16	11	4	14	16	11	22	8
Fraude à l'identité	Trim 1	7	15	28	20	10	11	15	20	21	15	20	15
	Trim 2	3	11	13	17	14	13	11	15	22	10	19	20
	Trim 3	7	17	12	13	10	8	30	12	15	16	19	
	Trim 4	8	8	9	9	12	11	21	53	23	18	16	
	Total	25	51	62	59	46	43	77	100	81	59	74	35



Sint-Niklaas

2024

FC Vol moyen de transport

	Jan	Fév	Mar	Avr	Mai	Juin	Juil	Août	Sep	Oct	Nov	Déc	Total
Vol de voiture	5	5	6	1	4							5	26
Carjacking					1								1
Vol de vélomoteur	1	3	6	4	1		1	1		4		2	23
Vol de vélo	25	19	26	23	30	23	23	35	28	27	22	16	297

FC Cambriolage

	Jan	Fév	Mar	Avr	Mai	Juin	Juil	Août	Sep	Oct	Nov	Déc	Total
Cambriolage dans habitation	12	17	18	14	8	13	8	18	8	12	16	28	172
Cambriolage ds entreprise ou commerce	5	3	3	2	5	7	1	1	2		5	2	36
Cambriolage ds service public ou bâtiment administ		1	1	4		1			3		2		12
Cambriolage dans bâtiment (total)	17	21	22	19	13	21	9	19	13	12	23	30	219



FC Vol autre

	Jan	Fév	Mar	Avr	Mai	Juin	Juil	Août	Sep	Oct	Nov	Déc	Total
Vol à main armée										1	2		3
Vol avec violence sans arme	7	2	4	7	11	4	2	4	5	4	6	2	58
Vol dans ou sur un véhicule	3	4	8	10	6	5	6	10	4	5	26	7	94
Vol d'armes et explosifs							1			1	2	1	5
Steaming	1					1	1						3
Arrachage de sac à main		1											1
Vol à l'arraché	1	1	2	1	1	1		1		1			9
Vol à la tire	5	1	4	3	5	2	5			3	2	2	32
Vol à l'étalage	50	25	54	56	41	43	24	23	34	35	50	38	473
Vol par ruse	2		1	1						2			6
Vol de métaux				1		1			1				3
Vol sur les chantiers					1		2		2	2			7
Vol d'animaux												1	1
Vol de cargaison	1											1	2

Criminalité ICT

	Jan	Fév	Mar	Avr	Mai	Juin	Juil	Août	Sep	Oct	Nov	Déc	Total
Fraude de cartes de paiements	5	3	4		12	2	4	5	1	2	1	2	41
Phishing	1	1		3		1		3					9
Ransomware												1	1



FC Autre

	Jan	Fév	Mar	Avr	Mai	Juin	Juil	Août	Sep	Oct	Nov	Déc	Total
Violence contre les métiers d'intérêt général	3	4		1	2	1	2	1	3	1		3	21
Viol collectif		1					1						2
Graffiti		2	1		1	1	1	2	7	1	2	2	20
Dégradation de voiture	23	16	16	12	20	21	18	17	33	23	16	13	228
Rixe au couteau			2	1	1			1					5

PH Violence intrafamiliale (VIF)

	Jan	Fév	Mar	Avr	Mai	Juin	Juil	Août	Sep	Oct	Nov	Déc	Total
VIF: physique, dans le couple	5	12	10	10	20	10	12	15	16	11	10	17	148
VIF: physique, envers des descendants	1	2	5	2	6	2	2	4	1	3	3	2	33
VIF: physique, envers d'autres membres	1	4	6	4		2	2	3	4	2	8	2	38
VIF: sexuelle, dans le couple				1		1	1	1					4
VIF: sexuelle, envers d'autres membres	1												1
VIF: psychique, dans le couple	18	13	17	11	9	20	20	11	18	17	19	17	190
VIF: psychique, envers des descendants	4	1		2	1	2		1		2	5		18
VIF: psychique, envers d'autres membres	3	3						1		1	3	1	12
VIF: économique, dans le couple			2			3	1	2	1	1	2	3	15
VIF: économique, envers d'autres membres	6	1		3	3	2		1	3	6	3	2	30

PH Hormones et dopage

	Déc	Total
Dopage humain	1	1



PH Drogues

	Fév	Mar	Avr	Mai	Juin	Juil	Août	Sep	Nov	Déc	Total
Vente de cocaïne		2		1	4	3	1		2	2	15
Vente de drogues synthétiques		1	1	1			1	2		2	8
Vente de cannabis en grande quantité	1		1								2

PH Traite des êtres humains

	Jan	Avr	Sep	Nov	Déc	Total
TEH - exploitation sexuelle	1	1	1	1	1	5



PH Violence dans l'espace public

	Jan	Fév	Mar	Avr	Mai	Juin	Juil	Août	Sep	Oct	Nov	Déc	Total
Violence physique (transport public)	3	3	3	1	3		2	1	5	5	5	1	32
Violence physique (voie publique)	14	13	19	13	21	19	10	13	24	26	12	18	202
Violence physique (autre endroit public)	2	3	3	4	1	1	3	3		2	1	1	24
Violence physique (endroit accessible au public)	7	4	4	5	9	11	6	6	8	7	10	7	84
Violence sexuelle (transport public)	1		1			1						2	5
Violence sexuelle (voie publique)	1	2		1		2	2	3	2	2			15
Violence sexuelle (autre endroit public)		1						1	1				3
Violence sexuelle (endroit accessible au public)		2	3	1	2			2	1	2	1		14
Violence psychique (transport public)		1	2	2	4	1	1	3	3	1		1	19
Violence psychique (voie publique)	18	12	17	15	21	14	17	15	11	21	21	11	193
Violence psychique (autre endroit public)	1	1	1	2	5			1	2	3		2	18
Violence psychique (endroit accessible au public)	2	3	5	7	4	5	10	3	7	10	4	7	67
Vol à main armée (transport public)											1		1
Vol à main armée (voie publique)											1		1
Vol avec violence sans arme (transport public)						2	1		1		1		5
Vol avec violence sans arme (voie publique)	1	1	2	1	2			1	1	2	2		13
Vol avec violence sans arme (autre endroit public)	1												1
Vol avec violence sans arme (endr. acces. au pub.)	1			2	2	2		1	2		2	1	13

PH Autre

	Jan	Fév	Mar	Avr	Mai	Juin	Juil	Août	Sep	Oct	Nov	Déc	Total
Faux policiers					1			1				1	3
Terrorisme, extrémisme et radicalisme		1				1							2
Cyberharcèlement	1	1		3	3	1	4		2	2	2	3	22
Fraude à l'identité	9	5	6	6	7	6	6	8	5	4	4	8	74



2025

FC Vol moyen de transport

	Jan	Fév	Mar	Avr	Mai	Juin	Total
Vol de voiture	2	1		2			5
Vol de moto						3	3
Vol de vélomoteur	2	2	2	9	7	2	24
Vol de vélo	22	25	15	25	24	17	128

FC Cambriolage

	Jan	Fév	Mar	Avr	Mai	Juin	Total
Cambriolage dans habitation	11	13	14	3	4	9	54
Cambriolage ds entreprise ou commerce	1	1	1	1		1	5
Cambriolage ds service public ou bâtiment administ						1	1
Cambriolage dans bâtiment (total)	12	14	15	4	4	11	60



FC Vol autre

	Jan	Fév	Mar	Avr	Mai	Juin	Total
Vol à main armée		1		1	1		3
Vol avec violence sans arme	2	9	4	7	4	4	30
Vol dans ou sur un véhicule	13	7	4	5	18	10	57
Vol d'armes et explosifs				2		1	3
Vol à l'arraché		2	1	2		1	6
Vol à la tire	6	5	2	5	1	1	20
Vol à l'étalage	44	46	57	40	35	40	262
Vol par ruse				1		2	3
Vol de métaux	1		1				2
Vol sur les chantiers	1	2		1	1	2	7
Vol d'animaux			2	1	1		4
Vol de cargaison		2	1	1			4

Criminalité ICT

	Jan	Fév	Mar	Avr	Mai	Juin	Total
Fraude de cartes de paiements	1	1	1	1	3	3	10
Phishing				9	8	4	21
Ransomware				1			1

FC Autre

	Jan	Fév	Mar	Avr	Mai	Juin	Total
Violence contre les métiers d'intérêt général	2	2	2	2	4	8	20
Graffiti	2	1	1	3	4	1	12
Dégradation de voiture	18	18	22	8	22	19	107



PH Violence intrafamiliale (VIF)

	Jan	Fév	Mar	Avr	Mai	Juin	Total
VIF: physique, dans le couple	20	14	14	12	12	18	90
VIF: physique, envers des descendants	1	2		4	6	3	16
VIF: physique, envers d'autres membres	4	4	3	3	1	4	19
VIF: sexuelle, dans le couple	1	1					2
VIF: sexuelle, envers des descendants						1	1
VIF: psychique, dans le couple	23	14	16	18	12	12	95
VIF: psychique, envers des descendants		1		1		1	3
VIF: psychique, envers d'autres membres	3	1	1	1	1		7
VIF: économique, dans le couple	1		1	1		1	4
VIF: économique, envers d'autres membres	1		4	1	1	1	8

PH Hormones et dopage

	Jan	Juin	Total
Dopage humain	1	1	2

PH Drogues

	Jan	Fév	Mar	Avr	Mai	Juin	Total
Vente de cocaïne	3	1	2	3	1	2	12
Vente de drogues synthétiques	1	1	4	1			7
Vente de cannabis en grande quantité			1		3		4
Vente-traffic d héroïne		1					1

PH Traite des êtres humains

	Mar	Avr	Total
TEH - exploitation économique	1		1
TEH - exploitation sexuelle		2	2



PH Violence dans l'espace public

	Jan	Fév	Mar	Avr	Mai	Juin	Total
Violence physique (transport public)	4	3	1	2	4	5	19
Violence physique (voie publique)	16	17	19	16	16	24	108
Violence physique (autre endroit public)	2	4	2	4	4	3	19
Violence physique (endroit accessible au public)	5	8	10	11	12	6	52
Violence sexuelle (transport public)			3		1		4
Violence sexuelle (voie publique)	1	1		2		1	5
Violence sexuelle (autre endroit public)				1	1		2
Violence sexuelle (endroit accessible au public)			2	2	2	2	8
Violence psychique (transport public)	2	3	3	1	1	1	11
Violence psychique (voie publique)	7	16	17	17	8	15	80
Violence psychique (autre endroit public)	1	2	4	2	2		11
Violence psychique (endroit accessible au public)	5	10	9	3	6	6	39
Vol à main armée (transport public)					1		1
Vol à main armée (voie publique)				1			1
Vol avec violence sans arme (transport public)		1			2		3
Vol avec violence sans arme (voie publique)		4	1	2		1	8
Vol avec violence sans arme (autre endroit public)			1				1
Vol avec violence sans arme (endr. acces. au pub.)	1		1	2			4

PH Autre

	Jan	Fév	Mar	Avr	Mai	Juin	Total
Terrorisme, extrémisme et radicalisme		1					1
Cyberharcèlement		1	1	3	2	1	8
Fraude à l'identité	4	5	6	4	9	7	35

STATISTIQUES POLICIERES DE CRIMINALITE

LIEU DE PERPETRATION: COMMUNE

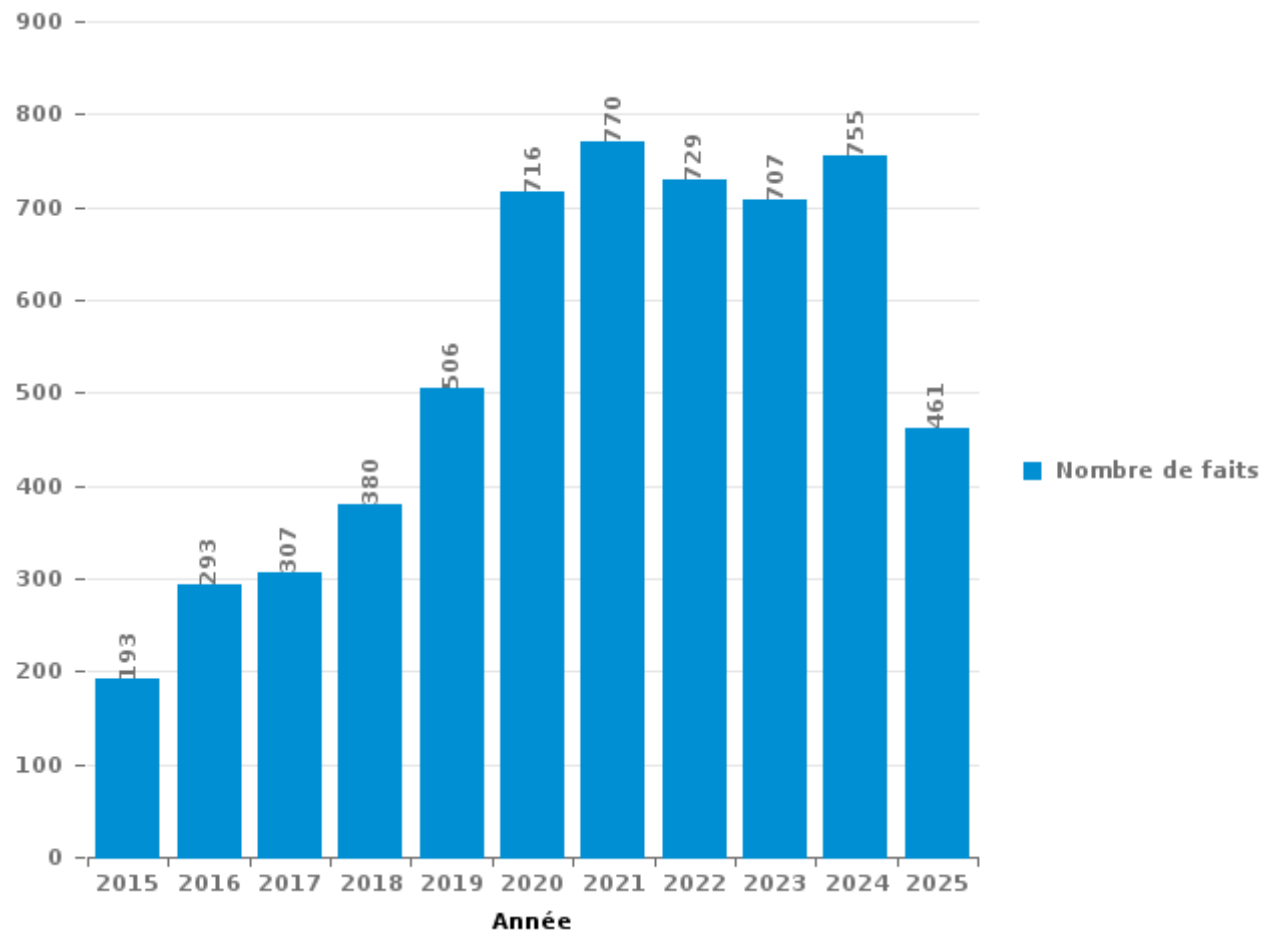
Sint-Niklaas

PARTIE III : ICT



Sint-Niklaas

Nombre total de délits avec un élément ICT/online, depuis 2015





Criminalité ICT/online au sens strict

Infractions (exhaustif)

	2015	2016	2017	2018	2019	2020	2021	2022	2023	2024	2025
Code pénal social: Infr. contre foi publique en droit pénal social: Faux en informatique		1		2		6		1	9	5	1
Criminalité informatique: Faux en informatique:	16	19	16	21	39	109	58	37	60	42	19
Criminalité informatique: Fraude informatique:	49	69	83	141	232	425	390	354	288	280	140
Criminalité informatique: Hacking:	27	30	30	57	58	182	127	135	118	92	39
Criminalité informatique: Sabotage:	5	6	2	4	7	1	2	3	3	3	3
Infr. contre autres valeurs morales et sentiments: Violation de communication par particulier:	1		1	3					1		
Infr. contre l'autorité publique: Refus de coopération (informatique et télécom):						1				1	
Total:	98	125	132	228	336	724	577	530	479	423	202

Figures criminelles (à considérer spécifiquement – ne pas additionner avec d'autres éléments – risque de double comptage!)

	2015	2016	2017	2018	2019	2020	2021	2022	2023	2024	2025
Fraude de cartes de paiements	17	14	15	36	18	30	24	30	17	41	10
Phishing		1	1	2	4	16	23	21	9	9	21
Ransomware		1			2				1	1	1
Shouldersurfing	1		1	8		1	1		2		
Skimming	4	1			1	4			2		



Criminalité ICT/online au sens large

Infractions (uniquement si code-fait existe)

	2015	2016	2017	2018	2019	2020	2021	2022	2023	2024	2025
Armes et explosifs: Autre: Vente par correspondance/internet d'arme à feu			1								
Fraude: Escroquerie: Fraude par internet	104	181	163	203	257	312	409	395	418	442	322
Infr. contre autres valeurs morales et sentiments: Cyberlokkig (leurre de mineur par ICT):	1	3	1	1	5			2	2		
Infr. contre la Sécurité de l'Etat: Terrorisme: Diffuser un message qui incite au terrorisme									1	1	1
Infr. contre les moeurs: Grooming (contact par ICT avec mineur < 16 ans):	1	2	4		2	1	2	1			
Infr. contre les moeurs: Incitation à la débauche: Publicité par ICT pour débauche						1					
Infr. contre les moeurs: Pornographie infantine: Accès pornographie infantine via technologie			2		1	3	1				
Infr. contre les moeurs: Voyeurisme: Diffusion enregistrement nudité ou intimité			9	5	2	4	14	5			
Total:	106	186	180	209	267	321	426	403	421	443	323

Figures criminelles (à considérer spécifiquement – ne pas additionner avec d'autres éléments – risque de double comptage!)

	2015	2016	2017	2018	2019	2020	2021	2022	2023	2024	2025
Cyberharcèlement	10	15	5	16	11	4	14	16	11	22	8

STATISTIQUES POLICIERES DE CRIMINALITE

LIEU DE PERPETRATION: COMMUNE

Sint-Niklaas

PARTIE IV : DESTINATION LIEU



Sint-Niklaas

Vol et extorsion

	2000	2015	2016	2017	2018	2019	2020	2021	2022	2023	2024	2025
Voie publique	1.111	642	582	527	492	526	448	416	454	399	399	203
Magasin	552	564	445	466	425	423	334	364	478	591	544	296
Habitation: maison	240	290	253	183	138	153	125	134	197	203	145	44
Inconnue	124	109	102	111	112	170	94	122	104	81	95	54
Emplacement de vélo	24	103	100	114	115	110	48	89	103	113	99	65
Habitation: appartement	133	107	82	95	69	88	79	77	73	90	72	23
Parking	160	96	93	78	70	76	55	67	55	66	58	25
Horeca	300	106	75	74	65	75	29	27	30	35	26	10
Habitation: non précisée	78	89	64	82	79	65	40	51	40	29	32	20
Institution d'enseignement	163	72	63	74	68	52	17	15	34	35	19	9
Habitation: garage	37	68	34	61	35	25	39	46	36	19	29	12
Entreprise	95	57	36	37	32	36	24	16	19	40	22	6
Station de bus / métro et gare de chemin de fer	65	32	24	39	20	23	19	24	25	35	34	18
Habitation: dépendances	41	45	33	30	27	38	21	18	31	23	24	13
Habitation: allée	44	43	59	41	27	21	13	9	19	23	13	11
Culture et loisirs	60	45	30	28	25	24	7	5	14	13	16	3
Infrastructure sportive	47	33	20	19	15	16	9	13	10	26	19	25
Autre	16	24	20	20	17	22	14	15	10	22	23	7
Hôpital	26	23	18	17	21	16	5	11	10	12	14	8
Terrain	25	20	12	16	21	26	7	12	9	12	8	4
Maison de repos	19	16	8	19	16	8	9	13	17	8	15	12
Service public	24	14	20	10	20	9	5	8	12	9	11	
Service	18	17	7	8	4	8	8	6	3	6	7	1
Chantier	3	12	3	13	8	4	5	5	10	10	7	7
Banque / institution financière	17	8	7	8	8	6	2	9	5	2	2	1
Moyen de transport: train / tram / métro	3	5	7	8	6	6	5	2	9	7	8	2
Station essence	11	5	2	5	3	2	3	1	5	8	3	3
Médecin / dentiste / pharmacien	7	5	4	4	4	3	2	1	6	5	2	1
Moyen de transport: voiture	11	4	1	9	6	2	1	6	1	3		
Moyen de transport: autobus / autocar		5	7	2	6	4	7	1	1	1	3	2
Edifice religieux / lieu du culte	13	1	1	7	4	4	1	1	1	3		2
Habitation: autre	3	8	1	4	2	3			1		7	1
Arrêt de bus / tram	1	3	2	2	3	7		2	1	3	3	2
Stade	9	5		3	1	2	2		1	1		2
Moyen de transport: camion	1	3	5	2	3	3	1	2			3	2
Cimetière	2	3	1		1	5			5	2	3	
Aéroport	2	7	6		1			2				1
Bâtiment administratif		2	1	5	3	4	1	1	2			
Moyen de transport: autre	2		1	2	1	4	1		1	1	2	1
Guichet automatique	3				1				1	2	1	
Maison de débauche						1		2		1		
Installation militaire	3											
Total	3.493	2.691	2.229	2.223	1.974	2.070	1.480	1.593	1.833	1.939	1.768	896

PPF/DGR/DRI/BIPOL - Statistiques policières de criminalité (date de clôture: 31/10/2025)
 Les données pour les années 2001 jusqu'à 2014 ne sont plus publiées mais restent disponibles sur demande auprès du service BIPOL.
 Les données pour 2025 ne concernent que le 1er semestre.



Dégradation de la propriété

	2000	2015	2016	2017	2018	2019	2020	2021	2022	2023	2024	2025
Voie publique	379	277	241	235	232	188	186	167	212	198	225	113
Habitation: résidence principale	131	114	107	111	131	135	114	99	110	127	128	63
Parking	78	66	79	75	95	72	49	68	47	53	67	23
Habitation: non précisée	37	30	30	29	38	30	23	19	27	21	28	21
Inconnue	13	24	18	21	20	25	24	31	18	23	25	12
Habitation: allée	19	18	11	25	14	18	9	6	12	18	7	9
Horeca	39	16	13	15	11	5	7	8	9	12	17	3
Magasin	18	16	11	13	14	11	9	15	9	11	12	4
Habitation: jardin	18	16	11	16	12	15	7	8	9	4	9	3
Institution d'enseignement	19	5	8	8	10	13	9	6	12	6	18	7
Habitation: garage	12	10	11	8	17	12	6	9	4	8	11	5
Terrain	12	12	7	10	13	12	6	8	10	13	2	6
Culture et loisirs	11	5	8	11	12	17	2	4	12	6	7	7
Entreprise	18	13	5	7	6	9	5	6	7	2	8	3
Autre	6	7	11	2	4	8	5	6	7	9	6	1
Habitation: dépendances	12	8	8	9	9	3	1	7	3	2	2	1
Service public	7	1		7	13	1	1	7	5	12	3	4
Emplacement de vélo	2	4	4	6	2	6		4	5	3	6	4
Station de bus / métro et gare de chemin de fer	21	7	1	3	4	3		2	1	2	1	1
Infrastructure sportive	7	3	4	5	4	6	1	3	2	2	2	3
Hôpital	5		4	1	1	5	1	2	3	4	6	3
Bureau de police		5	5		2	3	2	3	6	4	3	1
Service	4	1	3	1	5	4	3	3	1	3	1	1
Edifice religieux / lieu du culte	2	1		8	2	4	1	1	3	3	1	2
Habitation: résidence secondaire	2	3	2	3	5	2	1	2	1	2	3	2
Moyen de transport: voiture	2	2	3	1	4	4	4	1			1	1
Chantier	2	3	2	4	3		1		2		2	
Station essence	2	1	1	2	3	2		1	2	2		1
Bâtiment administratif	1	2	1		2	1		1	1	1	1	1
Moyen de transport: autre	1				1	1					3	4
Arrêt de bus / tram		1	1	2	1		1		1		1	1
Banque / institution financière	3		1		2			1		1	1	
Cimetière	1				1	4	2			1		
Stade	2		2		2	2			1			
Médecin / dentiste / pharmacien			1	1	1	1	1			2		1
Maison de repos			3	1	1				1		1	
Aéroport	1	2	3									
Moyen de transport: train / tram / métro	1											2
Eaux intérieures et maritimes							1					1
Installation militaire		1										
Maison de débauche	1											
Total	889	674	620	640	697	622	482	498	543	555	608	314



Sint-Niklaas

Infractions contre l'intégrité physique

	2000	2015	2016	2017	2018	2019	2020	2021	2022	2023	2024	2025
Habitation	168	310	310	316	290	301	273	269	349	302	261	129
Voie publique	223	245	237	227	253	252	177	188	255	262	247	126
Horeca	104	54	48	35	50	53	20	14	35	32	25	11
Institution d'enseignement	20	17	28	23	20	31	11	29	28	27	40	17
Inconnue	15	23	15	24	31	20	28	41	27	13	20	13
Magasin	13	20	16	11	13	16	22	8	13	18	25	12
Parking	13	8	16	24	14	18	25	15	11	11	20	12
Station de bus / métro et gare de chemin de fer	9	11	15	9	13	10	9	13	16	16	18	10
Service public	4	8	11	15	11	21	6	7	17	12	4	7
Culture et loisirs	4	13	9	13	12	5	4	6	11	8	5	6
Hôpital	4	3	5	7	5	12	5	7	10	11	10	3
Arrêt de bus / tram	2	6	8	6	3	4	2	1	5	9	6	6
Terrain	4	3	5	6	8	5	3	7	7	3	3	1
Moyen de transport: autobus / autocar	1	5	6	4	6	2	3	3	6	7	7	2
Entreprise	5	6	6	7	4	2	5	6	3	3	3	1
Habitation: allée	4	6	6	5	3	3	3	6	4		2	3
Infrastructure sportive	5	1	6	5	3	2	3	1		6	6	2
Autre	2	5	4	4	1	4	3	7	1	2	3	1
Moyen de transport: train / tram / métro		4	4	4	2	3		1	2	3		3
Service	1	2	1	3	5		2	2	1	1	2	
Stade	6	3	3	3	2	2						1
Habitation: jardin	1	2	3	1		2			3	2	3	2
Bureau de police	1		3	2	2	1	3	1		4		1
Moyen de transport: autre			2	3	1	1	2	2	2	5		
Bâtiment administratif		1	3	1	1	1			5			1
Maison de repos	2					1	2	1	3			4
Station essence				2	3		2			1	1	1
Edifice religieux / lieu du culte	1	1	2					1				
Maison de débauche									4		1	
Banque / institution financière					2		1					
Aéroport			1									
Médecin / dentiste / pharmacien												1
Total	612	757	773	760	758	772	614	636	818	758	712	376

STATISTIQUES POLICIERES DE CRIMINALITE

LIEU DE PERPETRATION: COMMUNE

Sint-Niklaas

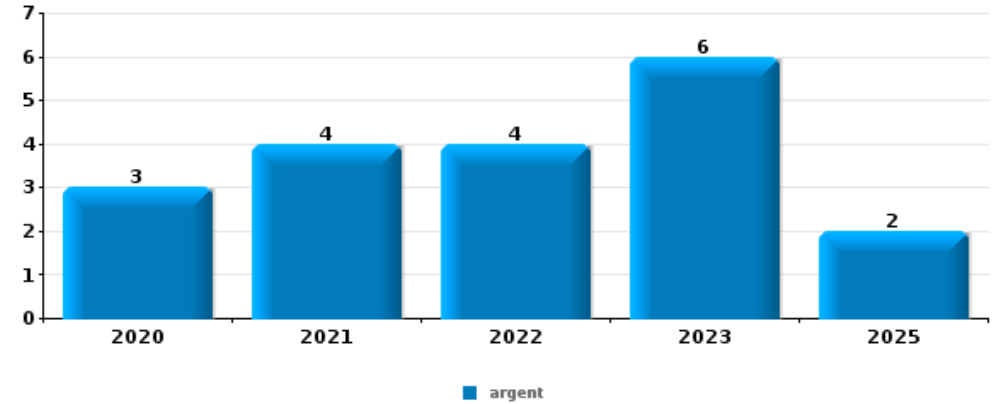
PARTIE V : OBJETS ET MOYENS DE TRANSPORT



Sint-Niklaas

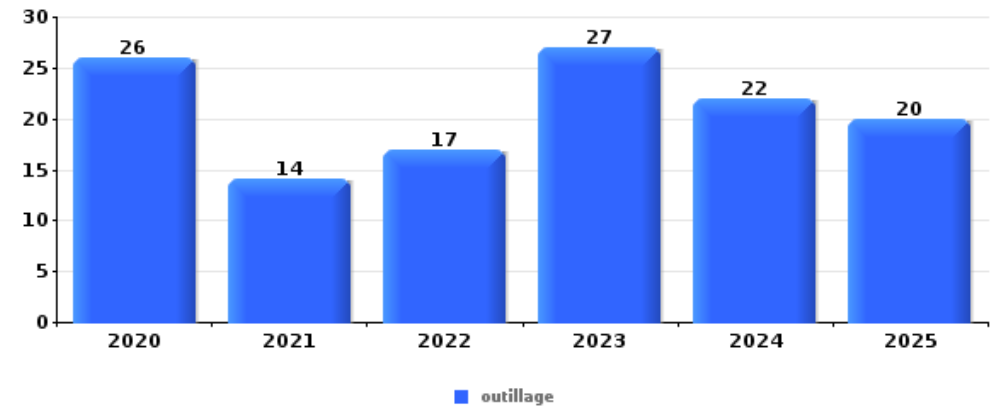
Vol à main armée

Top 5 Objets volés (sbd nombre de faits)		2020	2021	2022	2023	2024	2025
1	argent	3	4	4	6		2
2	GSM et accessoires	1	3	3	4		1
3	carte bancaire / carte de crédit		2	1	2		
4	carte d'identité / passeport		1		2		1
5	autre document officiel		1		2		
5	bijouterie / montre		1	1	1		
5	portefeuille		1		2		
5	tabac		1	1	1		
5	vêtement	1	1		1		



Vol dans ou sur un véhicule

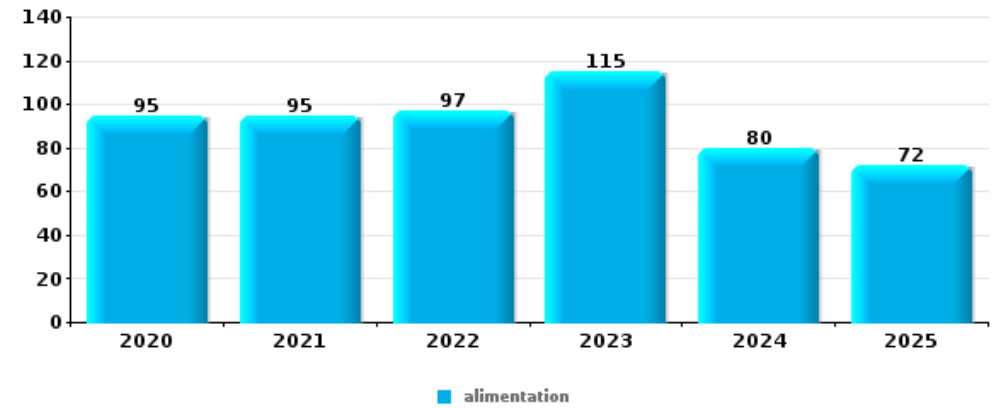
Top 5 Objets volés (sbd nombre de faits)		2020	2021	2022	2023	2024	2025
1	outillage	26	14	17	27	22	20
2	argent	11	13	17	6	12	3
3	permis de conduire	8	16	11	7	9	8
4	carte d'identité / passeport	10	12	10	4	12	7
5	carte bancaire / carte de crédit	8	12	11	4	9	6
5	portefeuille	8	14	8	6	9	5





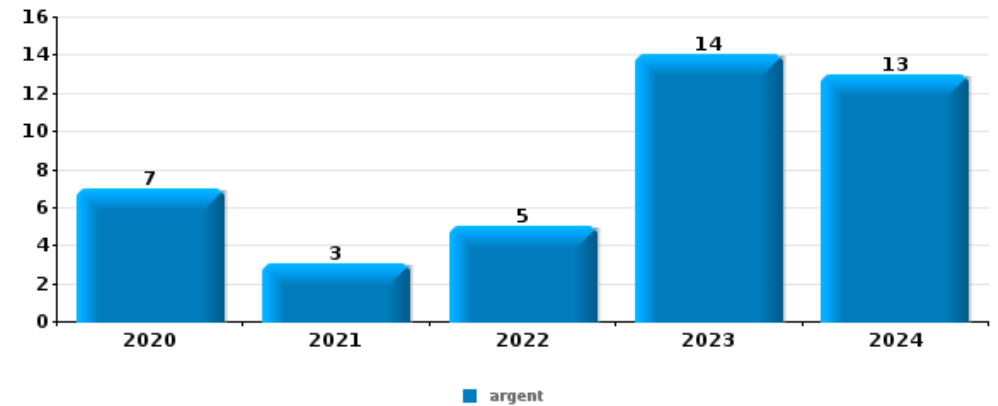
Vol à l'étalage

Top 5 Objets volés (sbd nombre de faits)		2020	2021	2022	2023	2024	2025
1	alimentation	95	95	97	115	80	72
2	parfum / produit de beauté	22	30	78	133	116	84
3	tabac	63	66	51	42	90	2
4	vêtement	26	36	67	77	52	42
5	bijouterie / montre	13	16	49	46	38	16



Cambrilage ds entreprise ou commerce

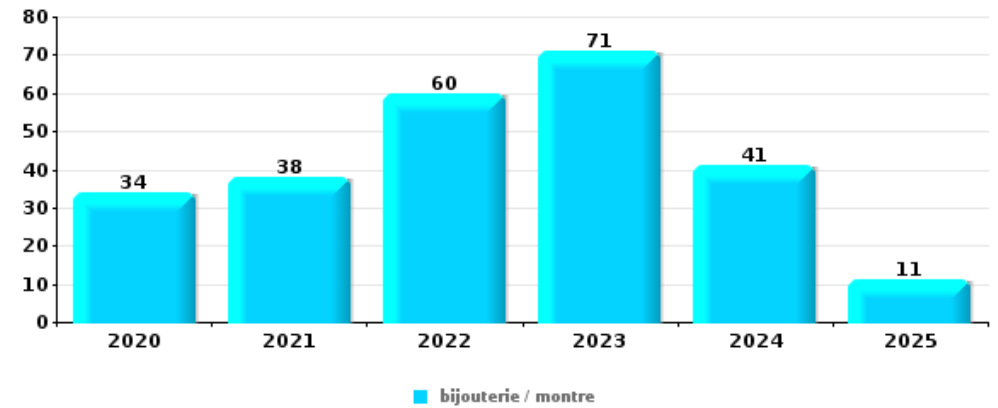
Top 5 Objets volés (sbd nombre de faits)		2020	2021	2022	2023	2024	2025
1	argent	7	3	5	14	13	
2	ordinateur et accessoires		3	2	6	1	
3	coffre-fort / coffret (argent) / caisse	2		1	3	4	
4	alimentation	2	1		2	4	
5	clé	1	2	1	2	1	





Cambriolage dans habitation

Top 5 Objets volés (sbd nombre de faits)		2020	2021	2022	2023	2024	2025
1	bijouterie / montre	34	38	60	71	41	11
2	argent	17	30	52	56	35	7
3	ordinateur et accessoires	9	7	17	15	6	4
4	multimédia	9	12	13	14	5	2
4	vêtement	11	7	8	18	10	1



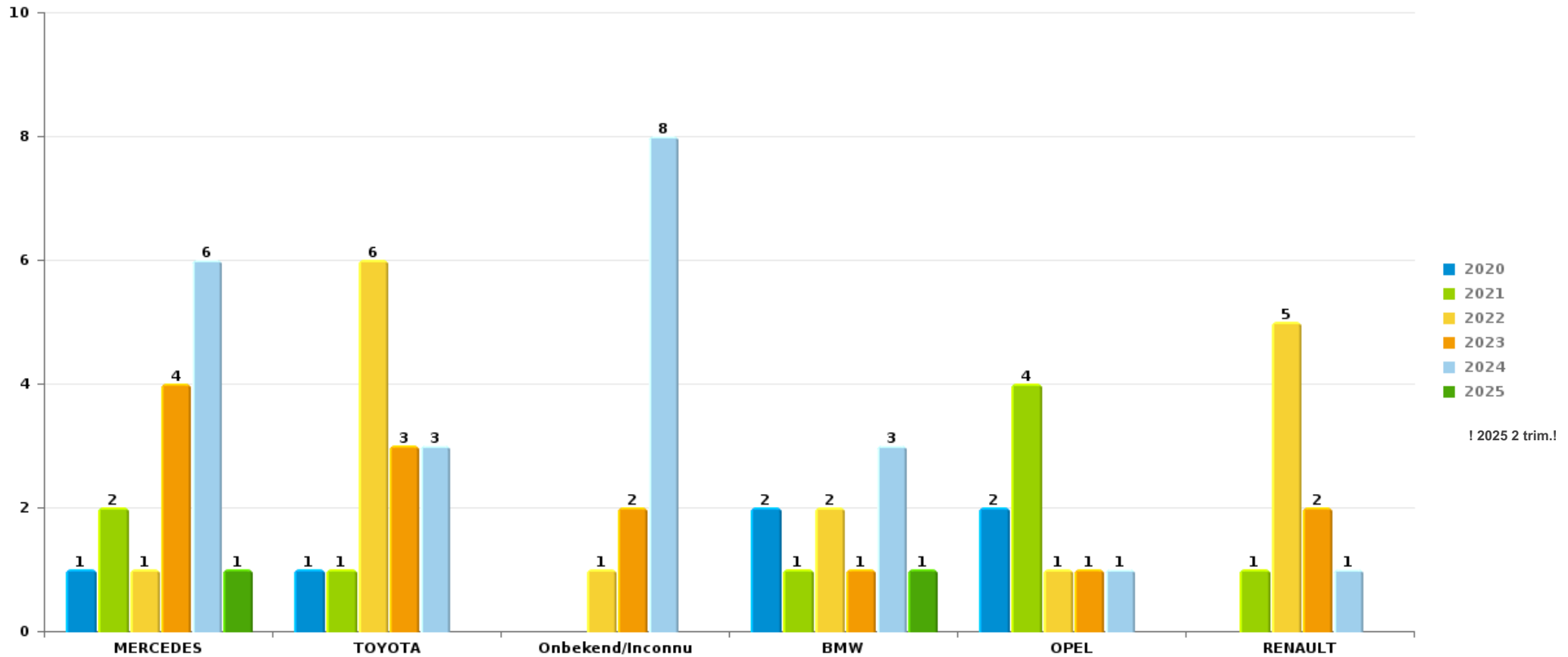
Remarque: en ce qui concerne les objets, aucun total n'est reproduit étant donné que plusieurs objets peuvent avoir été volés lors d'un même fait.



Sint-Niklaas

Vol de voiture

Nombre de voitures volées par marque (Top 5)



! 2025 2 trim.!

STATISTIQUES POLICIERES DE CRIMINALITE

LIEU DE PERPETRATION: COMMUNE

Sint-Niklaas

PARTIE VI : SUSPECTS



Partie 1: Niveau FAITS (comptage du nombre de faits pour lesquels un certain type de suspect est impliqué)

1.1. Nombre d'infractions selon le sexe des suspects identifiés (par catégorie principale)

Étant donné que, tant un suspect identifié masculin qu'un suspect identifié féminin peuvent être impliqués lors d'un même fait, il est possible que la somme des colonnes «Hommes» et «Femmes» soit supérieure à la valeur de la colonne «Total...» (voir également la note méthodologique)

Sint-Niklaas

2025

Catégorie principale / Sexe	Nombre total de faits avec au moins 1 suspect	Hommes	%	Femmes	%
Vol et extorsion	248	150	60,5%	109	44,0%
Drogues	174	163	93,7%	15	8,6%
Infr. contre l'intégrité physique	129	108	83,7%	39	30,2%
Ivresse et alcool	122	99	81,1%	24	19,7%
Législation sur les étrangers	95	82	86,3%	13	13,7%
Infr. contre autres valeurs morales et sentiments	73	62	84,9%	13	17,8%
Fraude	63	54	85,7%	14	22,2%
Registre de population	63	41	65,1%	22	34,9%
Infr. contre la sécurité publique	53	52	98,1%	3	5,7%
Dégradation de la propriété	40	30	75,0%	12	30,0%
Environnement	37	29	78,4%	11	29,7%
Armes et explosifs	36	34	94,4%	2	5,6%
Infr. contre l'autorité publique	31	24	77,4%	7	22,6%
Infr. contre la foi publique	23	18	78,3%	7	30,4%
Criminalité informatique	22	17	77,3%	7	31,8%
Infr. contre les moeurs	20	19	95,0%	1	5,0%

CRIMINALITE ENREGISTREE: SUSPECTS



Catégorie principale / Sexe	Nombre total de faits avec au moins 1 suspect	Hommes	%	Femmes	%
Code pénal social	16	15	93,8%	5	31,3%
Protection de la jeunesse	13	9	69,2%	5	38,5%
Infr. contre la famille	7	3	42,9%	4	57,1%
Protection de la personne	6	4	66,7%	2	33,3%
Autres lois spéciales	5	4	80,0%	1	20,0%
Législation économique	5	5	100,0%		
Hormones et dopage	2	2	100,0%		
Infr. contre la liberté individuelle	2	1	50,0%	2	100,0%
Santé publique	2	2	100,0%		
Carte d'identité	1			1	100,0%
Exercice illégal de l'autorité publique	1	1	100,0%		
Pratiques commerciales	1	1	100,0%		
Protection des revenus publics	1	1	100,0%		
Provocation crime ou délits	1	1	100,0%		
Traite des êtres humains	1	1	100,0%		
Travail	1	1	100,0%		
Total	1.294	1.033	79,8%	319	24,7%



1.2. Nombre d'infractions selon le sexe des suspects identifiés (par figure criminelle)

Étant donné que, tant un suspect identifié masculin qu'un suspect identifié féminin peuvent être impliqués lors d'un même fait, il est possible que la somme des colonnes «Hommes» et «Femmes» soit supérieure à la valeur de la colonne «Total...» (voir également la note méthodologique)

Sint-Niklaas

2025

FC Vol moyen de transport

Figure criminelle / Sexe	Nombre total de faits avec au moins 1 suspect identifié	Hommes	%	Femmes	%
Vol de vélomoteur	4	4	100,0%		
Vol de vélo	10	10	100,0%	1	10,0%
Total	PA	PA	PA	PA	PA

FC Cambriolage

Figure criminelle / Sexe	Nombre total de faits avec au moins 1 suspect identifié	Hommes	%	Femmes	%
Cambriolage dans habitation	1	1	100,0%	1	100,0%
Cambriolage ds entreprise ou commerce	1	1	100,0%		
Cambriolage dans bâtiment (total)	2	2	100,0%	1	50,0%
Total	PA	PA	PA	PA	PA



FC Vol autre

Figure criminelle / Sexe	Nombre total de faits avec au moins 1 suspect identifié	Hommes	%	Femmes	%
Vol à main armée	1	1	100,0%		
Vol avec violence sans arme	6	6	100,0%	1	16,7%
Vol dans ou sur un véhicule	1	1	100,0%	1	100,0%
Vol d'armes et explosifs	1	1	100,0%		
Vol à l'arraché	1	1	100,0%		
Vol à l'étalage	187	98	52,4%	95	50,8%
Vol sur les chantiers	1	1	100,0%		
Vol d'animaux	2			2	100,0%
Total	PA	PA	PA	PA	PA

Criminalité ICT

Figure criminelle / Sexe	Nombre total de faits avec au moins 1 suspect identifié	Hommes	%
Fraude de cartes de paiements	4	4	100,0%
Phishing	1	1	100,0%
Total	PA	PA	PA

FC Autre

Figure criminelle / Sexe	Nombre total de faits avec au moins 1 suspect identifié	Hommes	%	Femmes	%
Violence contre les métiers d'intérêt général	12	11	91,7%	1	8,3%
Dégradation de voiture	11	7	63,6%	4	36,4%
Total	PA	PA	PA	PA	PA



PH Violence intrafamiliale (VIF)

Figure criminelle / Sexe	Nombre total de faits avec au moins 1 suspect identifié	Hommes	%	Femmes	%
VIF: physique, dans le couple	34	29	85,3%	17	50,0%
VIF: physique, envers des descendants	5	4	80,0%	1	20,0%
VIF: physique, envers d'autres membres	9	7	77,8%	2	22,2%
VIF: sexuelle, dans le couple	2	2	100,0%		
VIF: sexuelle, envers des descendants	1	1	100,0%		
VIF: psychique, dans le couple	26	22	84,6%	5	19,2%
VIF: psychique, envers des descendants	3	2	66,7%	1	33,3%
VIF: psychique, envers d'autres membres	6	5	83,3%	1	16,7%
VIF: économique, dans le couple	3	3	100,0%		
VIF: économique, envers d'autres membres	2	2	100,0%		
Total	PA	PA	PA	PA	PA

PH Hormones et dopage

Figure criminelle / Sexe	Nombre total de faits avec au moins 1 suspect identifié	Hommes	%
Dopage humain	2	2	100,0%
Total	PA	PA	PA

PH Drogues

Figure criminelle / Sexe	Nombre total de faits avec au moins 1 suspect identifié	Hommes	%	Femmes	%
Vente de cocaïne	11	10	90,9%	1	9,1%
Vente de drogues synthétiques	6	6	100,0%		
Vente de cannabis en grande quantité	4	4	100,0%	1	25,0%
Vente-traffic d'héroïne	1	1	100,0%		
Total	PA	PA	PA	PA	PA



PH Traite des êtres humains

Figure criminelle / Sexe	Nombre total de faits avec au moins 1 suspect identifié	Hommes	%
TEH - exploitation économique	1	1	100,0%
Total	PA	PA	PA

PH Violence dans l'espace public

Figure criminelle / Sexe	Nombre total de faits avec au moins 1 suspect identifié	Hommes	%	Femmes	%
Violence physique (transport public)	7	5	71,4%	3	42,9%
Violence physique (voie publique)	47	43	91,5%	8	17,0%
Violence physique (autre endroit public)	7	6	85,7%	1	14,3%
Violence physique (endroit accessible au public)	24	20	83,3%	6	25,0%
Violence sexuelle (transport public)	1	1	100,0%		
Violence sexuelle (voie publique)	2	2	100,0%		
Violence sexuelle (endroit accessible au public)	3	3	100,0%		
Violence psychique (transport public)	4	4	100,0%		
Violence psychique (voie publique)	12	10	83,3%	2	16,7%
Violence psychique (autre endroit public)	5	4	80,0%	1	20,0%
Violence psychique (endroit accessible au public)	6	6	100,0%	1	16,7%
Vol avec violence sans arme (transport public)	2	2	100,0%	1	50,0%
Vol avec violence sans arme (voie publique)	2	2	100,0%		
Vol avec violence sans arme (endr. acces. au pub.)	1	1	100,0%		
Total	PA	PA	PA	PA	PA

CRIMINALITE ENREGISTREE: SUSPECTS



PH Autre

Figure criminelle / Sexe	Nombre total de faits avec au moins 1 suspect identifié	Hommes	%	Femmes	%
Cyberharcèlement	4	4	100,0%		
Fraude à l'identité	8	6	75,0%	2	25,0%
Total	PA	PA	PA	PA	PA



1.3. Nombre d'infractions selon l'âge des suspects identifiés (par catégorie principale)

Étant donné que, tant un suspect identifié mineur qu'un suspect identifié majeur peuvent être impliqués lors d'un même fait, il est possible que la somme des colonnes «Mineur» et «Majeur» soit supérieure à la valeur de la colonne «Total...» (voir également la note méthodologique)

Sint-Niklaas

2025

Catégorie principale / Âge	Nombre total de faits avec au moins 1 suspect identifié	Mineur	%	Majeur	%
Vol et extorsion	248	60	24,2%	191	77,0%
Drogues	174	19	10,9%	157	90,2%
Infr. contre l'intégrité physique	129	28	21,7%	105	81,4%
Ivresse et alcool	122			122	100,0%
Législation sur les étrangers	95			95	100,0%
Infr. contre autres valeurs morales et sentiments	73	4	5,5%	71	97,3%
Fraude	63	5	7,9%	59	93,7%
Registre de population	63			63	100,0%
Infr. contre la sécurité publique	53	5	9,4%	49	92,5%
Dégradation de la propriété	40	10	25,0%	30	75,0%
Environnement	37	5	13,5%	32	86,5%
Armes et explosifs	36	7	19,4%	29	80,6%
Infr. contre l'autorité publique	31	5	16,1%	26	83,9%
Infr. contre la foi publique	23	1	4,3%	22	95,7%
Criminalité informatique	22	3	13,6%	19	86,4%
Infr. contre les mœurs	20	6	30,0%	14	70,0%
Code pénal social	16			16	100,0%
Protection de la jeunesse	13	6	46,2%	7	53,8%
Infr. contre la famille	7			7	100,0%
Protection de la personne	6			6	100,0%
Autres lois spéciales	5			5	100,0%
Législation économique	5			5	100,0%
Hormones et dopage	2			2	100,0%
Infr. contre la liberté individuelle	2	2	100,0%	1	50,0%
Santé publique	2			2	100,0%
Carte d'identité	1	1	100,0%		
Exercice illégal de l'autorité publique	1			1	100,0%
Pratiques commerciales	1			1	100,0%

CRIMINALITE ENREGISTREE: SUSPECTS



Catégorie principale / Âge	Nombre total de faits avec au moins 1 suspect identifié	Mineur	%	Majeur	%
Protection des revenus publics	1			1	100,0%
Provocation crime ou délits	1	1	100,0%		
Traite des êtres humains	1			1	100,0%
Travail	1			1	100,0%
Total	1.294	168	13,0%	1.140	88,1%



1.4. Nombre d'infractions selon l'âge des suspects identifiés (par figure criminelle)

Étant donné que, tant un suspect identifié mineur qu'un suspect identifié majeur peuvent être impliqués lors d'un même fait, il est possible que la somme des colonnes «Mineur» et «Majeur» soit supérieure à la valeur de la colonne «Total...» (voir également la note méthodologique)

Sint-Niklaas

2025

FC Vol moyen de transport

Figure criminelle / Âge	Nombre total de faits avec au moins 1 suspect identifié	Mineur	%	Majeur	%
Vol de vélomoteur	4	4	100,0%		
Vol de vélo	10	1	10,0%	9	90,0%
Total	PA	PA	PA	PA	PA

FC Cambriolage

Figure criminelle / Âge	Nombre total de faits avec au moins 1 suspect identifié	Majeur	%
Cambriolage dans habitation	1	1	100,0%
Cambriolage ds entreprise ou commerce	1	1	100,0%
Cambriolage dans bâtiment (total)	2	2	100,0%
Total	PA	PA	PA

CRIMINALITE ENREGISTREE: SUSPECTS



FC Vol autre

Figure criminelle / Âge	Nombre total de faits avec au moins 1 suspect identifié	Mineur	%	Majeur	%
Vol à main armée	1	1	100,0%		
Vol avec violence sans arme	6	2	33,3%	4	66,7%
Vol dans ou sur un véhicule	1			1	100,0%
Vol d'armes et explosifs	1			1	100,0%
Vol à l'arraché	1			1	100,0%
Vol à l'étalage	187	43	23,0%	146	78,1%
Vol sur les chantiers	1			1	100,0%
Vol d'animaux	2			2	100,0%
Total	PA	PA	PA	PA	PA

Criminalité ICT

Figure criminelle / Âge	Nombre total de faits avec au moins 1 suspect identifié	Mineur	%	Majeur	%
Fraude de cartes de paiements	4	1	25,0%	3	75,0%
Phishing	1			1	100,0%
Total	PA	PA	PA	PA	PA

FC Autre

Figure criminelle / Âge	Nombre total de faits avec au moins 1 suspect identifié	Mineur	%	Majeur	%
Violence contre les métiers d'intérêt général	12	2	16,7%	10	83,3%
Dégradation de voiture	11			11	100,0%
Total	PA	PA	PA	PA	PA

CRIMINALITE ENREGISTREE: SUSPECTS



PH Violence intrafamiliale (VIF)

Figure criminelle / Âge	Nombre total de faits avec au moins 1 suspect identifié	Mineur	%	Majeur	%
VIF: physique, dans le couple	34			34	100,0%
VIF: physique, envers des descendants	5	1	20,0%	4	80,0%
VIF: physique, envers d'autres membres	9	5	55,6%	6	66,7%
VIF: sexuelle, dans le couple	2			2	100,0%
VIF: sexuelle, envers des descendants	1			1	100,0%
VIF: psychique, dans le couple	26			26	100,0%
VIF: psychique, envers des descendants	3			3	100,0%
VIF: psychique, envers d'autres membres	6			6	100,0%
VIF: économique, dans le couple	3			3	100,0%
VIF: économique, envers d'autres membres	2			2	100,0%
Total	PA	PA	PA	PA	PA

PH Hormones et dopage

Figure criminelle / Âge	Nombre total de faits avec au moins 1 suspect identifié	Majeur	%
Dopage humain	2	2	100,0%
Total	PA	PA	PA

PH Drogues

Figure criminelle / Âge	Nombre total de faits avec au moins 1 suspect identifié	Mineur	%	Majeur	%
Vente de cocaïne	11	1	9,1%	11	100,0%
Vente de drogues synthétiques	6			6	100,0%
Vente de cannabis en grande quantité	4			4	100,0%
Vente-traffic d'héroïne	1			1	100,0%
Total	PA	PA	PA	PA	PA

PH Traite des êtres humains

Figure criminelle / Âge	Nombre total de faits avec au moins 1 suspect identifié	Majeur	%
TEH - exploitation économique	1	1	100,0%
Total	PA	PA	PA



PH Violence dans l'espace public

Figure criminelle / Âge	Nombre total de faits avec au moins 1 suspect identifié	Mineur	%	Majeur	%
Violence physique (transport public)	7	4	57,1%	3	42,9%
Violence physique (voie publique)	47	11	23,4%	37	78,7%
Violence physique (autre endroit public)	7	1	14,3%	6	85,7%
Violence physique (endroit accessible au public)	24	3	12,5%	21	87,5%
Violence sexuelle (transport public)	1			1	100,0%
Violence sexuelle (voie publique)	2			2	100,0%
Violence sexuelle (endroit accessible au public)	3	1	33,3%	2	66,7%
Violence psychique (transport public)	4			4	100,0%
Violence psychique (voie publique)	12	2	16,7%	11	91,7%
Violence psychique (autre endroit public)	5			5	100,0%
Violence psychique (endroit accessible au public)	6			6	100,0%
Vol avec violence sans arme (transport public)	2	1	50,0%	1	50,0%
Vol avec violence sans arme (voie publique)	2	1	50,0%	1	50,0%
Vol avec violence sans arme (endr. acces. au pub.)	1			1	100,0%
Total	PA	PA	PA	PA	PA

PH Autre

Figure criminelle / Âge	Nombre total de faits avec au moins 1 suspect identifié	Majeur	%
Cyberharcèlement	4	4	100,0%
Fraude à l'identité	8	8	100,0%
Total	PA	PA	PA



Partie 2: Niveau SUSPECTS-FAIT (comptage du nombre de combinaisons suspect-fait)

2.1. Nombre de suspects-fait selon le sexe des suspects identifiés (TOP 5 des catégories principales)

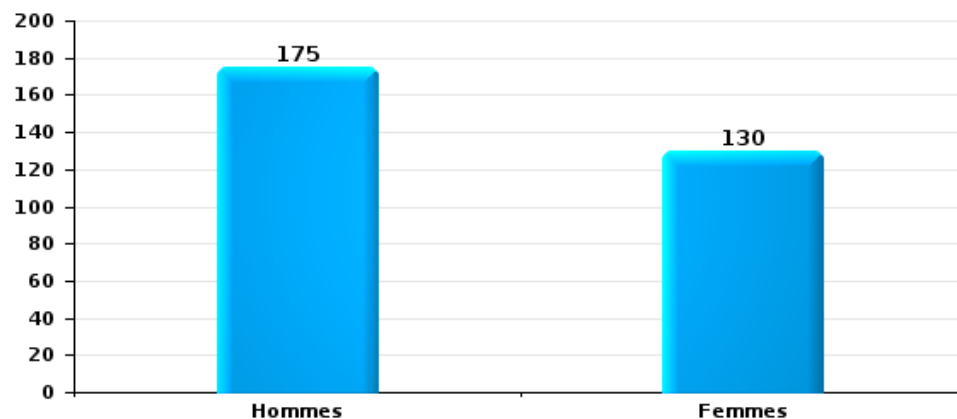
Lorsqu'un même suspect a commis plusieurs faits durant la période considérée, il est aussi comptabilisé plusieurs fois (voir également la note méthodologique)

Sint-Niklaas

2025

Vol et extorsion

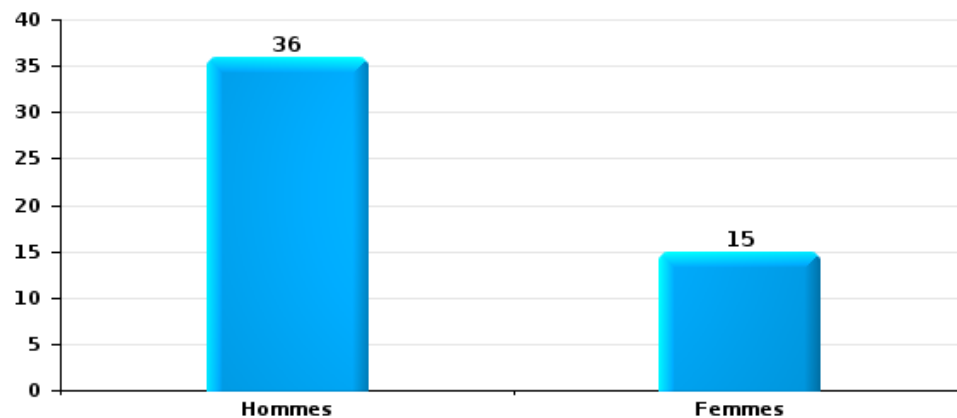
Nombre de suspects-fait selon le sexe





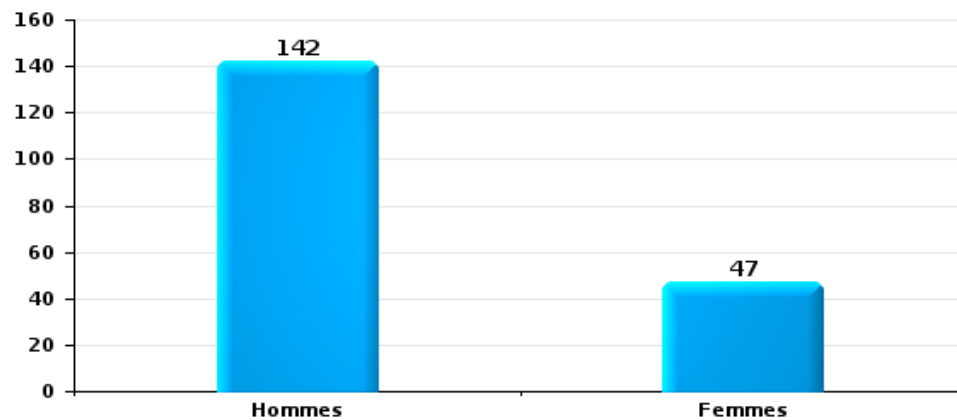
Dégradation de la propriété

Nombre de suspects-fait selon le sexe



Infr. contre l'intégrité physique

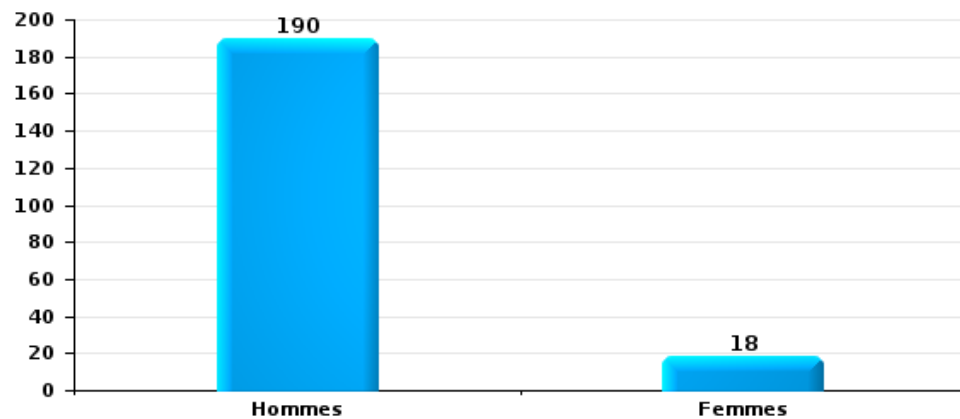
Nombre de suspects-fait selon le sexe





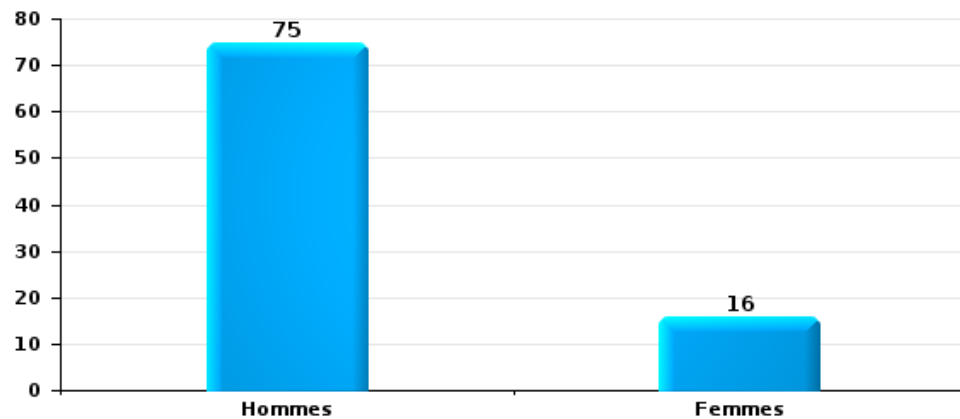
Drogues

Nombre de suspects-fait selon le sexe



Fraude

Nombre de suspects-fait selon le sexe





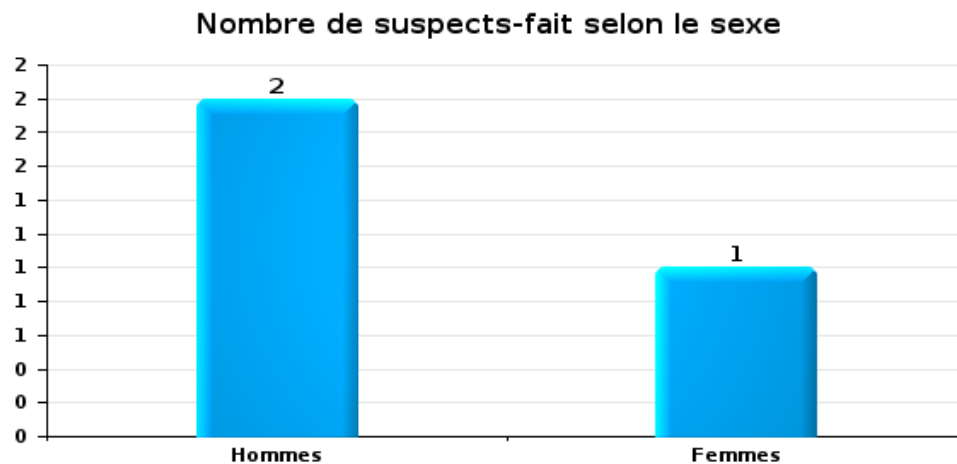
2.2. Nombre de suspects-fait selon le sexe des suspects identifiés (TOP 5 des figures criminelles)

Lorsqu'un même suspect a commis plusieurs faits durant la période considérée, il est aussi comptabilisé plusieurs fois (voir également la note méthodologique)

Sint-Niklaas

2025

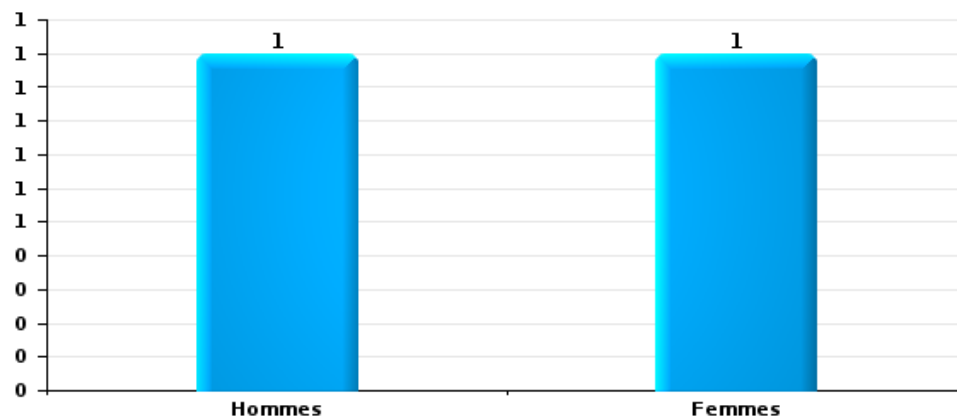
Cambriolage dans bâtiment (total)





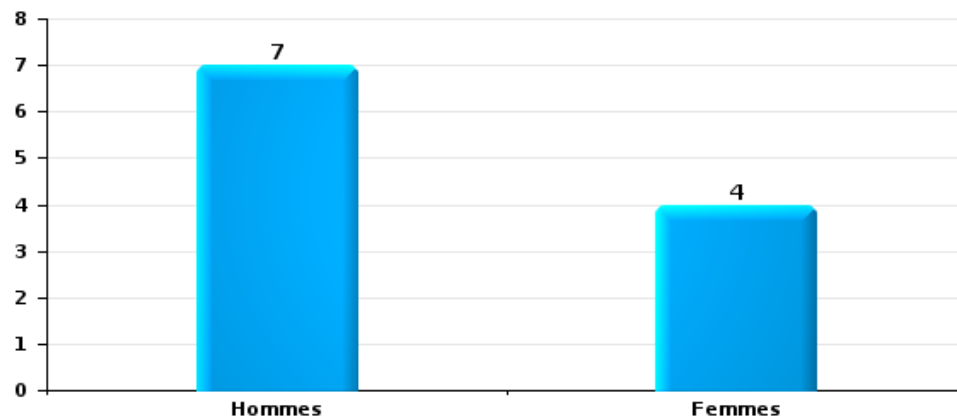
Vol dans ou sur un véhicule

Nombre de suspects-fait selon le sexe



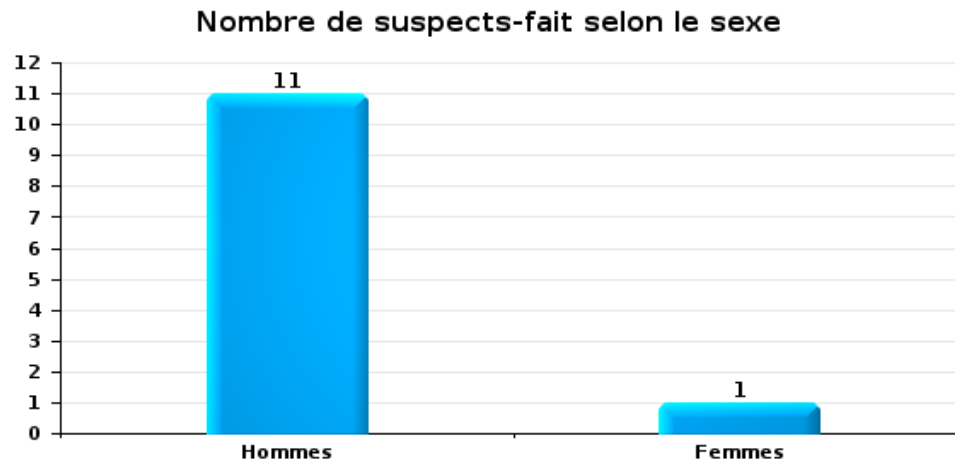
Dégradation de voiture

Nombre de suspects-fait selon le sexe





Vol de vélo





2.3. Nombre de suspects-fait selon l'âge des suspects identifiés (TOP 5 des catégories principales)

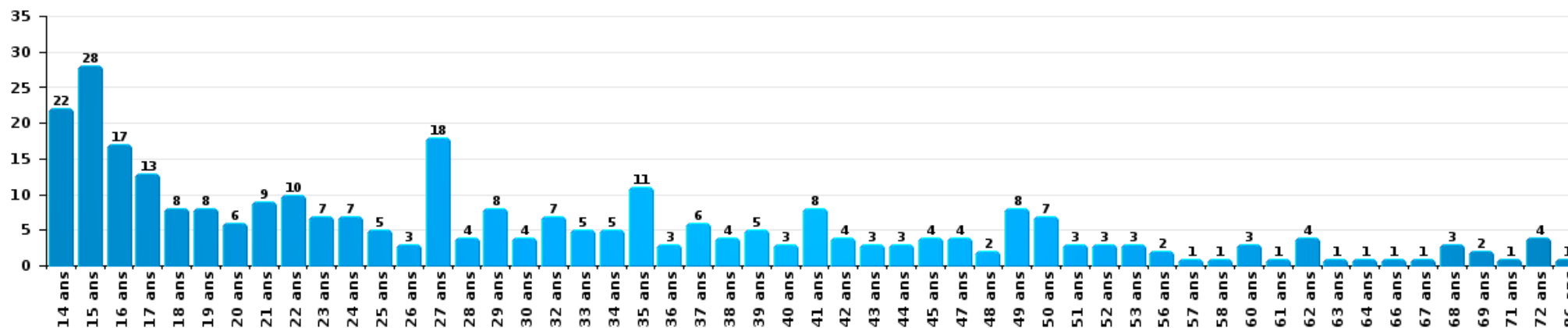
1) Lorsqu'un même suspect a commis plusieurs faits durant la période considérée, il est aussi comptabilisé plusieurs fois, qu'il ait le même âge ou non – 2) Les suspects au-dessous de 14 ans et à partir de 90 ans ne sont pas repris dans le tableau (voir également la note méthodologique)

Sint-Niklaas

2025

Vol et extorsion

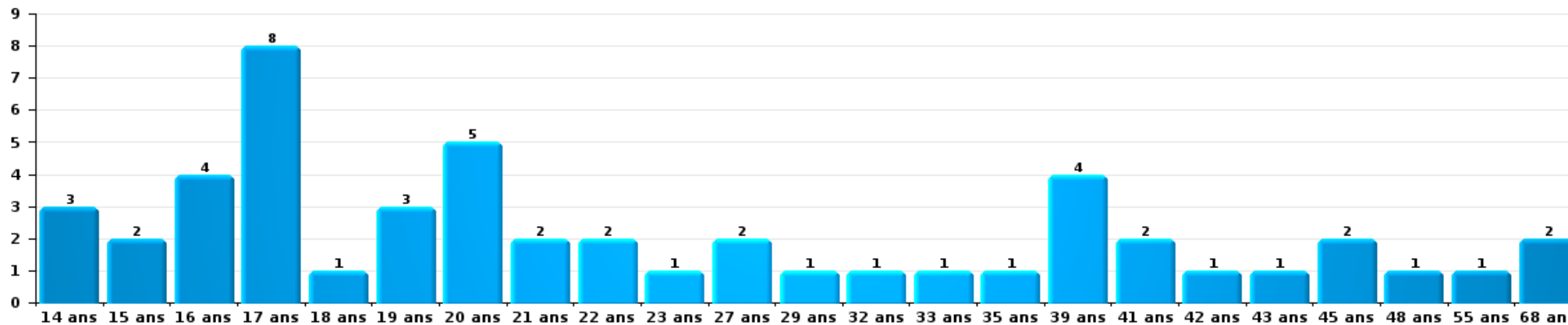
Nombre de suspects-fait par âge (chronologique)





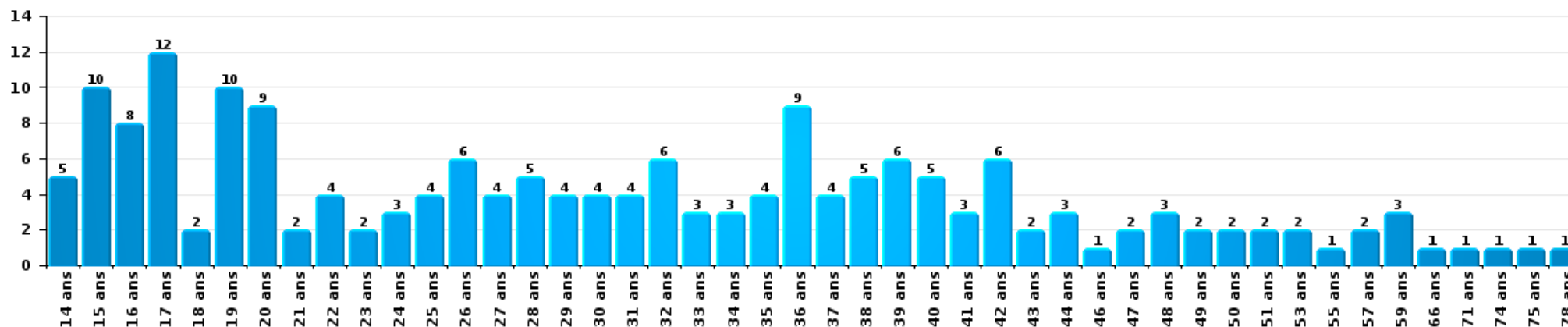
Dégradation de la propriété

Nombre de suspects-fait par âge (chronologique)



Infr. contre l'intégrité physique

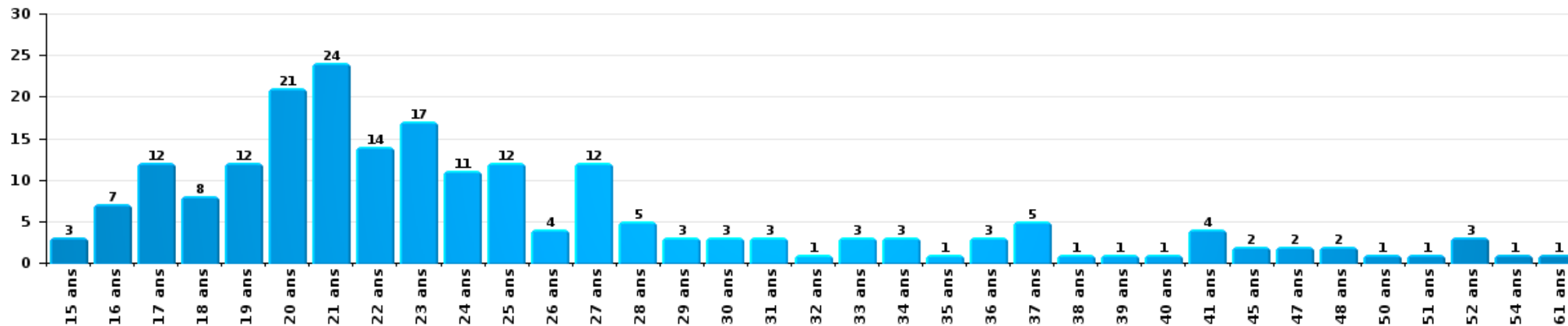
Nombre de suspects-fait par âge (chronologique)





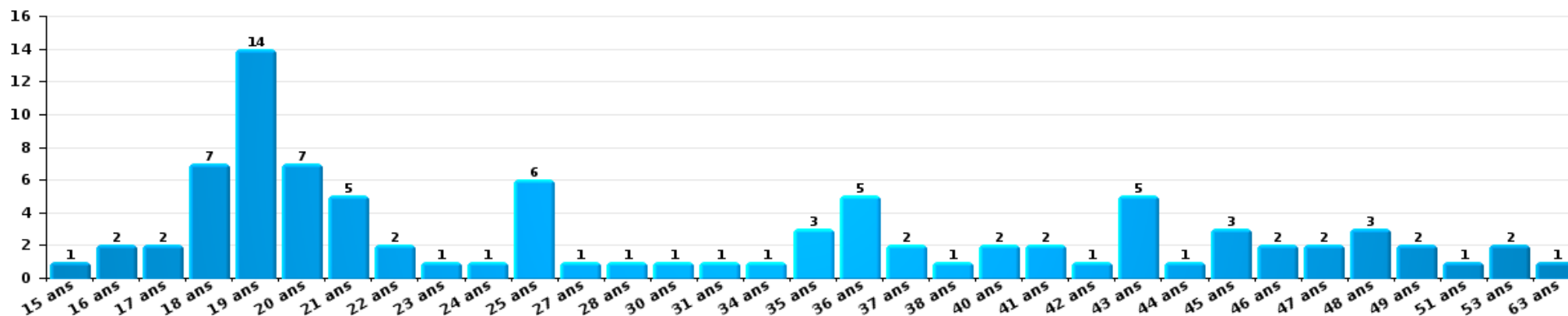
Drogues

Nombre de suspects-fait par âge (chronologique)



Fraude

Nombre de suspects-fait par âge (chronologique)





2.4. Nombre de suspects-fait selon l'âge des suspects identifiés (TOP 5 des figures criminelles)

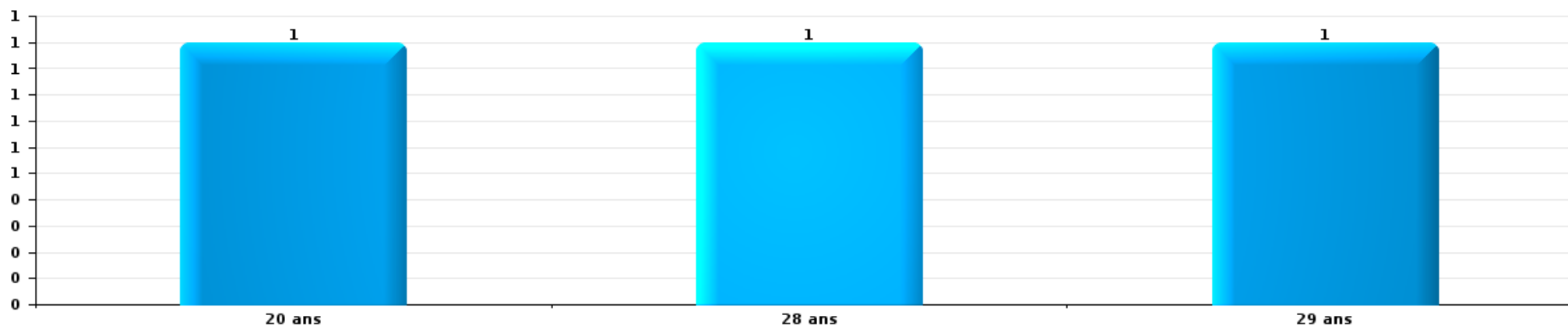
1) Lorsqu'un même suspect a commis plusieurs faits durant la période considérée, il est aussi comptabilisé plusieurs fois, qu'il ait le même âge ou non – 2) Les suspects au-dessous de 14 ans et à partir de 90 ans ne sont pas repris dans le tableau (voir également la note méthodologique)

Sint-Niklaas

2025

Cambrilage dans bâtiment (total)

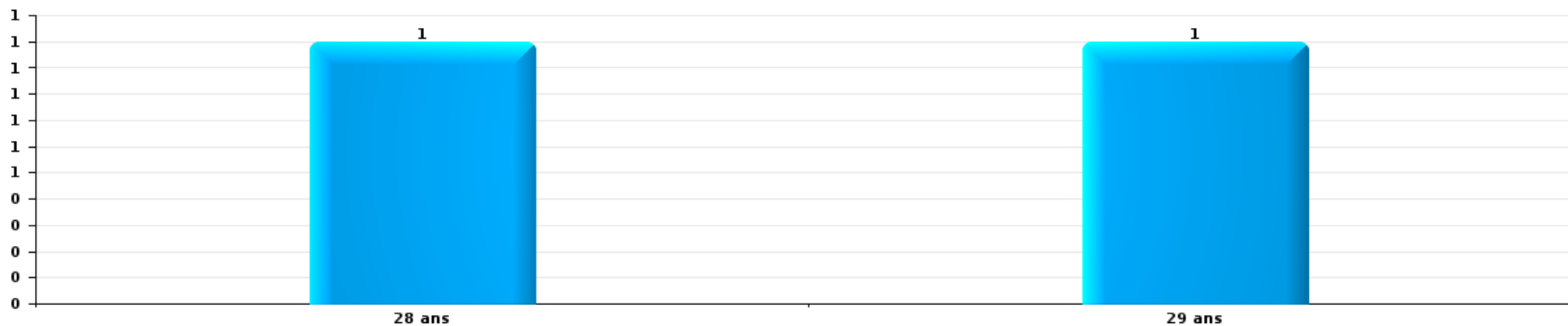
Nombre de suspects-fait par âge (chronologique)





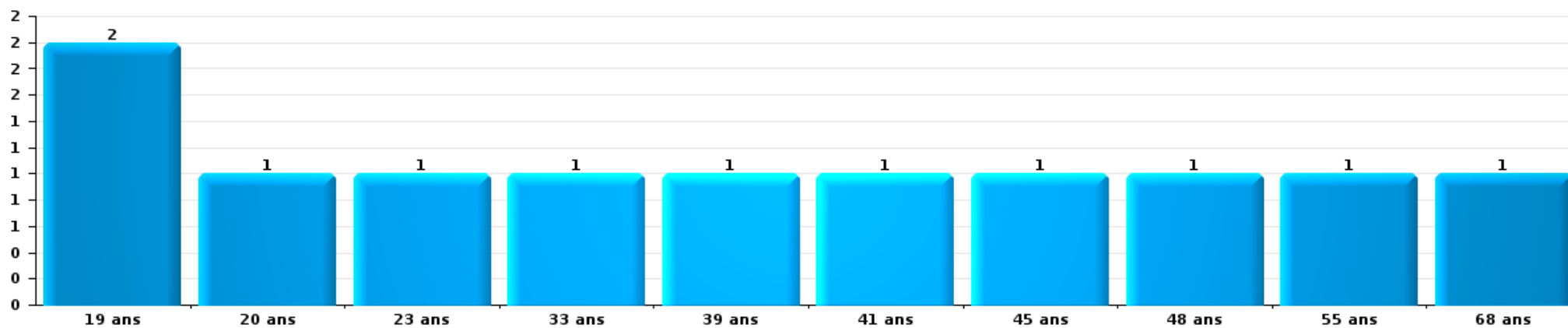
Vol dans ou sur un véhicule

Nombre de suspects-fait par âge (chronologique)



Dégradation de voiture

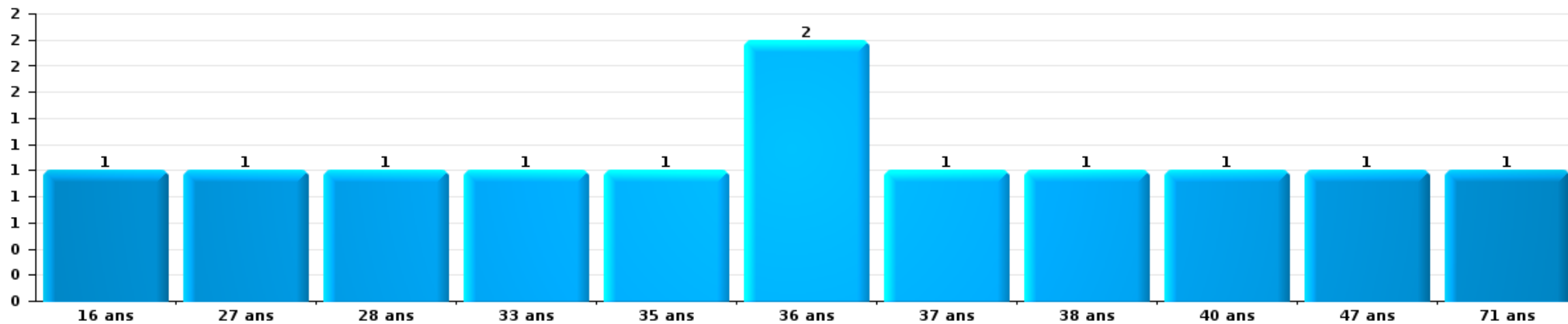
Nombre de suspects-fait par âge (chronologique)





Vol de vélo

Nombre de suspects-fait par âge (chronologique)



STATISTIQUES POLICIERES DE CRIMINALITE

LIEU DE PERPETRATION: COMMUNE

Sint-Niklaas

***ANNEXE I: DETAIL PAR CATEGORIE DE DELIT
CODE PENAL***



Sint-Niklaas

Infraction Code pénal

Infr. contre l'intégrité physique

			2000	2015	2016	2017	2018	2019	2020	2021	2022	2023	2024	2025
Assassinat	Empoisonnement (assassinat)	Tent.				1		1						
		Acc.		1						1		1		
	Autres	Tent.	1		1		1	2		5	1	1	2	
		Sous-total		1	1	1	1	3		6	1	2	2	
Meurtre	Empoisonnement (meurtre)	Tent.							1					
		Acc.		1										
	Meurtre pour faciliter le vol	Tent.									1			
		Acc.	2	1										
	Non spécifié	Acc.		1			1							
	Autres	Tent.	3	5	7	4	8	9	5	5	9	7	14	9
		Sous-total	5	8	7	4	9	9	6	5	10	7	14	9
Torture et maltraitance	Torture	Acc.				1	1							
		Tent.								1				
	Traitement inhumain	Acc.			1	4				1	1			
	Traitement dégradant	Acc.				1	1					1		
		Sous-total			1	6	2			2	1	1		
Coups et/ou blessures vol. en sphère familiale	Entre partenaires ou ex-partenaires	Acc.	83	154	136	189	170	192	197	186	223	178	141	87
		Tent.								1				
	Lors d'un différend familial en général	Acc.	54											
	Par les parents envers un mineur	Acc.	5	18	11	16	24	19	15	16	29	21	24	12
	Par les parents envers personne vulnérable	Acc.		2	2	1	1					1		
	Envers les parents	Acc.	1	11	12	17	18	19	10	17	21	23	23	6
	Envers d'autres ascendants directs ou collatéraux	Acc.	2	3	7	14	13	20	9	15	11	14	11	8
	Sous-total	145	188	168	237	226	250	231	235	284	237	199	113	



Infr. contre l'intégrité physique

			2000	2015	2016	2017	2018	2019	2020	2021	2022	2023	2024	2025	
Coups et/ou blessures vol. hors sphère familiale	Bagarres (=coups réciproques)	Acc.	63	69	87	96	115	116	74	84	149	136	98	55	
	Coups envers fonctionnaire de police	Acc.	9	9	7	5	8	12	8	9	12	13	8	6	
		Tent.							1	1					
	Envers un mineur par une pers. ayant autorité	Acc.	1	3	8	4	6	9	6	12	6	6	5	4	
	Envers un mineur qualité de l'auteur inconnue	Acc.	26	44	30	30	28	20	22	38	52	54	64	29	
	Envers pers. vulnérable (qualité auteur inconnue)	Acc.		1	2	4	1					2	1	1	
	Envers un mineur par cohabitant sans rel. Autorité	Acc.									2	2	2		
	Envers un arbitre de manifestation sportive	Acc.		1											
	Coups envers personnel transport public	Acc.		6	7	7	5	4	3	3	7	2	2	3	
		Acc.		3	1	4	4	2	1		3	4	1		
	Coups envers personnel autre service public	Tent.			1										
		Acc.			3	1	2	6	2		8	6	4	3	
		Tent.							1			1		1	
Coups envers personnel institut d'enseignement	Acc.		2	3	4	4	2	2	2	1	2	3	4		
Non spécifié	Acc.	266	191	243	211	216	242	175	183	209	198	210	105		
	Tent.			2	5	1	1		1	1	1				
	Sous-total		365	329	394	371	390	414	295	333	450	427	398	211	
Mutilation génitale féminine	Tent.			1											
	Sous-total			1											
Abstention coupable	Acc.	4	2		1	1	2	2		4		2	2		
	Sous-total	4	2		1	1	2	2		4		2	2		
Autres infr. volontaires. c/ l'intégrité phys.	Privation de soins à enfant ou personne vulnérable	Acc.	5	2		1	1		1	1	3			2	
	Délaissement d'enfant ou personne vulnérable	Acc.		1	1									1	
	Abandon d'enfant dans le besoin	Acc.					1				1		2		
	Administration substances nuisibles	Acc.		1	1		3	5	1	1	6	7	3	3	
	Empoisonnement de denrées	Acc.			1					1					
		Tent.					1								
	Entrave méchante à la circulation	Acc.	6	14	32	31	21	16	33	14	14	18	15	2	
Voies de faits et violences légères	Acc.	58	197	147	96	94	58	39	21	29	46	63	27		
	Sous-total		69	215	182	128	121	79	74	38	53	71	83	35	
Infr. involontaires contre l'intégrité physique	Homicides involontaires	Acc.				1									
	Coups et/ou blessures involontaires	Acc.	18	9	7	3	2	4		2	6	6	5	2	
	Abstention d'entretien enfant/personne vulnérable	Acc.					1								
	Morsure de chien	Acc.	1	3	13	8	5	11	6	15	8	7	9	4	
	Non spécifié	Acc.	4	1							1				
	Sous-total		23	13	20	12	8	15	6	17	15	13	14	6	
	Total		612	757	773	760	758	772	614	636	818	758	712	376	



Infr. contre la liberté individuelle

		2000	2015	2016	2017	2018	2019	2020	2021	2022	2023	2024	2025
Prise d'otages	Acc.									1			
	Sous-total									1			
Enlèvement de mineur ou personne vulnérable	Enlèvement parental	Acc.	3	2		1	3		2	6	3	1	
		Tent.	1						2		1		
	Autre enlèvement	Acc.	1	2	1				1			2	2
		Tent.		1	1	1			2	3	1		
	Sous-total	1	6	5	2	2	3		7	9	5	3	2
Détenition par un particulier	Acc.	1	4	6	7	14	5	6	2	4	8	4	4
	Sous-total	1	4	6	7	14	5	6	2	4	8	4	4
	Total	2	10	11	9	16	8	6	9	14	13	7	6



Infr. contre les mœurs

			2000	2015	2016	2017	2018	2019	2020	2021	2022	2023	2024	2025
Viol n'ayant pas causé la mort	Victime < 10a	Acc.	1	2	3	2	1	4	3	4	2			
	Victime 10a - 14a	Acc.	5	2	6	3	5	3	6	6				
		Tent.							1					
	Victime 14a - 16a	Acc.	3	3	3	4	2	8	6	3	2			
		Tent.							1					
	Victime 16a - 18a	Acc.	3	1	2	2	3	3	4		1			
	Victime majeure	Acc.	5	10	20	15	21	13	17	14	9			1
		Tent.			2	1	3			2	1			
Victime âge inconnu	Acc.				1				1					
	Tent.							1						
	Sous-total		17	18	36	28	35	34	36	30	15		1	
Viol avec conséquence inconnue	Acc.			2				2				1	1	
	Sous-total			2				2				1	1	
Viol n'ayant pas causé la mort (nvCPS)	Victime < 16a	Acc.								2	13	14	15	8
	Victime 16a - 18a	Tent.										1		1
		Acc.								1	6	4	4	3
	Victime majeure	Acc.							1	1	16	13	30	9
Tent.										1		1		
	Sous-total							1	4	36	32	50	21	
Attentat à la pudeur avec violence / menace	Victime < 16a	Acc.	3	1	1	4	2	5	4	5	1			
	Victime 16a - 18a	Tent.					1			1				
		Acc.			1	1	1	1		2				
	Victime majeure	Acc.	3	2	19	5	11	6	8	23	6			
Tent.					1		2							
	Sous-total		6	3	21	11	15	14	12	31	7			
Attentat à la pudeur sans violence / menace	Victime < 16a	Acc.	5	7	12	18	14	11	13	13	3			
	Victime 16a - 18a	Tent.			1			1						
		Acc.	1	6	4	4	6	2	4	2	5			
	Victime âge inconnu	Acc.	5	8	10	5	12	8	10	1	2			
Tent.						2	1							
	Sous-total		11	21	27	27	34	23	27	16	10			
Attentat à la pudeur non spécifié	Acc.		1			1								
	Sous-total		1			1								
Atteinte intégrité sexuelle sans mort (nvCPS)	Victime < 16a	Acc.									8	22	9	13
	Victime 16a - 18a	Tent.										1		
		Acc.									7	7	5	3
	Victime majeure	Acc.								1	23	29	21	8
Tent.														
	Sous-total								1	38	59	35	24	



Infr. contre les moeurs

			2000	2015	2016	2017	2018	2019	2020	2021	2022	2023	2024	2025
Pornographie enfantine	Détention	Acc.		3	4	6	3	5	7	7	3			
	Distribution	Acc.		4	6	3	10	40	17	12				
	Accès pornographie enfantine via technologie	Acc.				2		1	3	1				
	Non spécifié	Acc.		1										
		Sous-total			8	10	11	13	46	27	20	3		
Pornographie		Acc.		3		1	1				2			
		Sous-total		3		1	1				2			
Incitation à la débauche	Victime mineure	Acc.	1	10	9	11	13	7	11	8	6			
		Tent.						1		1	1			
	Victime majeure	Acc.				1	1		1					
	Age victime inconnu	Acc.		1										
	Publicité par ICT pour débauche	Acc.							1					
	Autre publicité pour débauche	Acc.				2								
	Non spécifié	Acc.	6											
	Sous-total		7	11	9	14	14	8	13	9	7			
Exploitation de la débauche d'autrui	Victime mineure	Acc.		3			1	1	1	1				
	Victime majeure	Acc.		1	1	1	1		6	3	3			
	Age victime inconnu	Acc.				1								
	Sous-total			4	1	2	2	1	7	4	3			
Outrage public aux bonnes moeurs	Actions (exhibitionnisme, etc.)	Acc.	16	7	8	15	11	9	7	16	16			
		Acc.	9	5	4	1	2	3	11	2	1			
	Ecrits, images, objets	Tent.					1			1				
	Obscénités en public	Acc.						4		1	2			
	Exhibitionnisme (nvCPS)	Acc.										12	14	4
	Contenu pornographique extrême ou violent (nvCPS)	Acc.											1	
	Non spécifié	Acc.		1							1			
	Sous-total		25	13	12	16	14	16	18	20	20	12	15	4
Voyeurisme	Observation/enregistrement de nudité ou intimité	Acc.	1	1	3	2	2	3	2	2	3			
		Acc.												
	Diffusion enregistrement nudité ou intimité	Tent.				9	5	2	4	13	5			
										1				
	Sous-total		1	1	3	11	7	5	6	16	8			
Voyeurisme direct (nvCPS)	Victime < 16a	Acc.										2		
	Victime 16a - 18a	Acc.											1	
	Victime majeure	Acc.								2	2	1	1	1
	Sous-total									2	4	2	1	1
Voyeurisme via moyen technique ou autre (nvCPS)	Victime < 16a	Acc.										4	1	
	Victime 16a - 18a	Acc.											1	1
	Victime majeure	Acc.							1	1	3	1	1	3
	Sous-total								1	1	7	3	4	4



Infr. contre les mœurs

			2000	2015	2016	2017	2018	2019	2020	2021	2022	2023	2024	2025
Diffusion de contenu à caractère sexuel (nvCPS)	Victime < 16a	Acc.									2	3	4	2
	Victime 16a - 18a	Acc.										1		2
	Victime majeure	Acc.									2		3	2
		Sous-total										4	4	7
Diffusion contenu sex. but méchant/lucrat. (nvCPS)	Victime < 16a	Acc.										3	2	3
	Victime 16a - 18a	Tent.										1		
	Victime majeure	Acc.									1			1
	Victime majeure	Tent.									2	9	5	5
	Sous-total										3	14	8	9
Grooming (contact par ICT avec mineur < 16 ans)		Acc.		1	2	4		2	1	2	1			
		Sous-total		1	2	4		2	1	2	1			
Grooming offline - sans ICT (nvCPS)	Victime < 16a	Acc.									1			
	Victime 16a - 18a	Acc.										2		1
		Sous-total									1	2		1
Grooming online - avec ICT (nvCPS)	Victime < 16a	Acc.										2	2	2
	Victime 16a - 18a	Acc.										2		1
		Sous-total										4	2	3
Exploitation sexuelle mineurs-prostitution (nvCPS)	Incitation à la débauche/prostit. (nvCPS)	Acc.									1	1	2	1
		Tent.											1	1
		Sous-total										1	2	3
Images d'abus sexuels de mineurs (nvCPS)	Production/diffusion images abus sexuels (nvCPS)	Acc.									2	6	5	2
	Détention/acquisition images abus sexuels (nvCPS)	Acc.									1	3	5	2
	Accès à images abus sexuels de mineurs (nvCPS)	Acc.												2
		Sous-total										3	9	10
Abus de la prostitution - personne majeure (nvCPS)		Acc.										3		
		Sous-total										3		
Non-respect interdit. par délinquant sex. (nvCPS)		Acc.										1		
		Sous-total										1		
		Total	68	85	121	125	136	151	148	154	165	154	137	80



Infr. contre autres valeurs morales et sentiments

			2000	2015	2016	2017	2018	2019	2020	2021	2022	2023	2024	2025
Harcèlement	Harcèlement par téléphone (OLD)	Acc.	21											
		Acc.	7	194	182	184	197	164	162	186	208	176	206	99
	Sous-total	28	194	182	184	197	164	162	186	208	176	206	99	
Violation de sépulture	Acc.			2	2		1	2	1	1	1	1	2	
	Sous-total			2	2		1	2	1	1	1	1	2	
Violation du secret professionnel	Acc.			2		4		1		1	2		2	1
	Sous-total			2		4		1		1	2		2	1
Atteinte à l'honneur	Calomnie et diffamation	Acc.	31	41	30	43	41	48	36	34	39	38	44	24
	Déclaration calomnieuse	Acc.	1	4	4	4	3	1		1	1	5	4	1
	Imputation calomnieuse	Acc.	6	5	3	1	4	3	3	3	3	3	1	
	Divulgateion méchante	Acc.	1	2	1	1	2							
	Injures (Délit)	Acc.	23	22	23	30	32	33	17	16	19	23	12	8
	Non spécifié	Acc.				1	1					1		
Sous-total		62	74	61	80	83	85	56	54	62	70	61	33	
Vie privée	Intrusion de nuit	Acc.	3											
	Violation de domicile par un particulier	Acc.	53	20	9	17	18	15	8	14	14	11	4	2
	Violation du secret des lettres	Acc.	1	3	1	1	1	3	3	1	2	2		1
Sous-total		57	23	10	18	19	18	11	15	16	13	4	3	
Tapage nocturne	Acc.	78	40	66	42	34	37	37	43	36	23	38	43	
	Sous-total	78	40	66	42	34	37	37	43	36	23	38	43	
Abus d'informations issues d'un dossier pénal	Acc.							1		1				
	Sous-total							1		1				
Violation de communication par particulier	Acc.			1		1	3					1		
	Sous-total			1		1	3					1		
Abus faiblesses de personnes	Acc.			1	1			2				1		1
	Sous-total			1	1			2				1		1
Vie privée mœurs: publication identité victime	Acc.			1					2		1	4	2	
	Sous-total			1					2		1	4	2	
Cyberlokkking (leurre de mineur par ICT)	Acc.			1	3	1	1	5			2	2		
	Sous-total			1	3	1	1	5			2	2		
Attirer ou utiliser mineur ou personne vulnérable	Acc.			2	3	1		1						
	Sous-total			2	3	1		1						
Occupation bien d'autrui (squatter)	Pénétrer / occuper / séjourner (bien non habité)	Acc.					1	1	3	3	2	3	2	1
	Pénétrer / occuper / séjourner (bien habité)	Acc.									2	1		
	Sous-total						1	1	3	3	4	4	2	1
Total			225	339	329	332	339	317	272	304	332	295	317	181



Infr. relative au statut juridique de l'enfant

			2000	2015	2016	2017	2018	2019	2020	2021	2022	2023	2024	2025
Non-représentation d'enfants	Par les parents	Acc.		3	1			1	1	3	4	1		
	Par une personne qui en a la charge	Acc.								1				
		Sous-total		3	1			1	1	4	4	1		
		Total		3	1			1	1	4	4	1		



Vol et extorsion

			2000	2015	2016	2017	2018	2019	2020	2021	2022	2023	2024	2025	
Vol avec circ. aggr.	Avec violence	Acc.	79	24	31	31	23	16	18	18	21	20	8	8	
		Tent.	17	9	4	8	3	5	3	3	3	1	4	4	1
	Sans violence	Acc.	548	478	406	435	314	339	194	206	206	236	260	250	90
		Tent.	273	189	162	120	92	107	68	68	91	93	114	82	27
Sous-total			917	700	603	594	432	467	283	318	351	398	344	126	
Vol sans circ. aggr.	Avec violence	Acc.	20	28	21	23	19	24	14	20	23	24	14	8	
		Tent.	2	4	4	8	6	1		1	1	4	2	2	1
	Sans violence, Vol à la tire	Acc.	224	125	110	75	70	73	37	37	30	26	27	31	19
		Tent.		3	1	1	1		1						
	Sans violence, Vol d'usage	Acc.	3	4	2	2	4		1	1	3	6	8	5	2
		Tent.													
	Sans violence, Vol domestique	Acc.	30	33	36	22	22	27	21	21	20	31	26	29	15
		Tent.	1				1		1	1	1			1	
	Sans violence	Inc.	11												
		Acc.	2.164	1.719	1.373	1.445	1.354	1.421	1.080	1.141	1.141	1.326	1.356	1.274	686
	Tent.	24	35	38	30	26	28	22	24	24	32	38	34	23	
Sous-total			2.479	1.951	1.585	1.606	1.503	1.574	1.177	1.240	1.448	1.481	1.390	754	
Vol non spécifié		Acc.	68	4	6	2	2	1	1	1	1	2	1		
		Tent.	6												
	Sous-total	74	4	6	2	2	1	1	1	1	1	2	1		
Extorsion		Acc.	17	22	29	16	22	18	16	23	23	47	24	14	
		Tent.	2	14	6	5	15	10	3	10	10	11	9	2	
	Sous-total	19	36	35	21	37	28	19	33	33	33	58	33	16	
Fabrication de fausses clefs		Acc.	1							1					
		Tent.	1												
	Sous-total	2								1					
Maraudage		Acc.	2												
		Tent.													
	Sous-total	2													
Total			3.493	2.691	2.229	2.223	1.974	2.070	1.480	1.593	1.833	1.939	1.768	896	



Fraude

			2000	2015	2016	2017	2018	2019	2020	2021	2022	2023	2024	2025
Blanchiment d'argent	Acc.	1	5	6	7	8	10	38	19	21	40	49	18	
	Tent.										1	2		
	Sous-total	1	5	6	7	8	10	38	19	21	41	51	18	
Recel	Recel simple	Acc.	3	6	5	4	5	6	5	11	9	6	6	3
	Recel qualifié	Acc.	8		1		1				2	2		1
	Non spécifié	Acc.	2			1								
	Sous-total	13	6	5	6	5	7	5	11	11	8	6	4	
Grivèlerie	Carburant / lubrifiant	Acc.	13	5	4									
	Boissons et aliments	Acc.	3	7	2	6	4	8	5	2	16	16	16	1
	Voiture de location	Acc.	21	6	12	10	8	8	2	3	5	3	9	1
	Logements	Acc.			1			1	1			1	1	
	Non spécifié	Acc.	2											
	Sous-total	39	18	19	16	12	17	8	5	21	20	26	2	
Corruption privée	Acc.		1	1					1	1				
	Tent.							1						
Sous-total		1	1			1	1	1						
Détournement et destruction frauduleuse	Cel frauduleux	Inc.	2											
		Acc.	445	204	126	107	76	84	90	81	93	73	61	16
	D'argent, de papiers, etc.	Acc.		1	3	1	1				2		1	
	De pièces judiciaires	Acc.									1			
	D'objets saisis	Acc.	3	6	2	5	4	4	2	2	1	1		
		Tent.				1								
	De biens mobiliers des époux	Acc.	1											
	D'héritage	Acc.					1							1
Non spécifié	Acc.	11	23	1	1	2	2	1	3	1	2	3		
Sous-total	462	234	132	115	84	90	93	86	98	76	65	17		
Escoquerie	Fraude par internet	Acc.		85	135	144	172	224	283	389	369	396	410	307
		Tent.		19	46	19	31	33	29	20	26	22	32	15
	Escoquerie sans internet	Acc.		60	84	68	70	78	56	54	58	71	80	31
		Tent.		9	15	16	21	14	3	10	4	13	7	10
	Non spécifié	Acc.	86											
		Tent.	21											
Sous-total	107	173	280	247	294	349	371	473	457	502	529	363		
Tromperie	Marchandises vendues / travail fourni	Acc.	2		1		1	1	1	1			1	
	Endossement frauduleux de factures	Acc.	1									1		
	Non spécifié	Acc.		1			1		1					
	Sous-total	3	1	1		2	1	2	1		1	1		

FPF/DGR/DR1/BIPOL - Statistiques policières de criminalité (date de clôture: 31/10/2025)
 Les données pour les années 2001 jusqu'à 2014 ne sont plus publiées mais restent disponibles sur demande auprès du service BIPOL.
 Les données pour 2025 ne concernent que le 1er semestre.



Fraude

			2000	2015	2016	2017	2018	2019	2020	2021	2022	2023	2024	2025	
Abus de confiance et infr. apparentées	Abus de confiance	Acc.	160	76	83	97	88	83	59	48	67	68	89	50	
		Tent.		1	1	2			1					2	1
	Abus des faiblesses	Acc.	3	3	4	4	7	1	8	5	3	5	5	4	3
		Tent.											2		
		Sous-total		163	80	88	103	95	84	68	53	70	75	95	54
Abus de biens sociaux	Par des sociétés	Acc.				2		1	2				1		
		Acc.				1									
	Par des A.S.B.L.	Acc.				1			1		1				
		Acc.								1		1			
		Sous-total			1	4	1	4	2	4	2	2	1	1	
Infr. liées à l'insolvabilité	Par des tiers	Acc.			1	1				1	1				
		Acc.			1	1	1	5	2	1				3	
	Par le débiteur	Acc.		22	15	15	10	14	5	13			1	6	4
		Acc.													
		Sous-total		22	16	17	12	19	7	15	1	1	1	9	4
Insolvabilité frauduleuse	Acc.		1	2	1					1					
	Sous-total		1	2	1					1					
Chèques sans provision	Acc.		20												
	Sous-total		20												
	Total		809	543	549	515	512	579	597	665	681	724	783	462	



Dégradation de la propriété

			2000	2015	2016	2017	2018	2019	2020	2021	2022	2023	2024	2025	
Incendie volontaire	Dans lieu habité (de jour)	Acc.	3	1	5	3	2	3	3	5	6	1			
		Tent.								1					
	Dans lieu habité (de nuit)	Acc.	5	5	3	1	4	2	2	4	2	3	1		
		Tent.	1			1									
	Dans lieu habité (moment indéterminé)	Acc.	3	3	1										
	Dans un autre lieu (de jour)	Acc.	4	7	9	9	13	9	7	7	12	2	7	6	
		Tent.				2	1	1						1	1
	Dans un autre lieu (de nuit)	Acc.	16	17	8	6	14	4	6	3	3	3	3	4	3
		Tent.	1			1					1				
	Dans un autre lieu (moment indéterminé)	Acc.	3	2	1	4	2	1	1		1				
Non spécifié	Acc.					2									
	Sous-total		36	35	27	27	38	20	19	20	25	9	13	10	
Destruction par explosion volontaire	Dans lieu habité (de nuit)	Acc.							1			1	1		
		Tent.									1				
	Dans un autre lieu (de jour)	Acc.							1						
		Acc.									1		1		
	Sous-total							2		2	1	2			
Incendie involontaire	Acc.	45	11	27	34	39	36	26	25	30	22	15	12		
	Sous-total	45	11	27	34	39	36	26	25	30	22	15	12		
Destruction, dénaturation, dégradation	Avec circ. aggr.	Acc.	55	8	2	1	2	2	2	2	1		1	1	
		Acc.				1					1				
	Destruction de biens agricoles	Acc.				2									
		Acc.	10												
	Sous-total	65	8	2	3	3	2	2	2	2			1	1	
Vandalisme	Sur véhicules	Acc.	311	294	274	282	287	263	225	210	200	223	252	119	
		Tent.				1									
	Sur autres biens mobiliers	Acc.	285	60	50	68	61	54	40	63	49	68	78	44	
		Tent.	1												
	Graffitis	Acc.	3	23	10	18	10	8	8	2	17	11	20	11	
		Acc.	125	235	220	202	253	232	154	173	215	215	218	110	
	Autres détériorations sur biens immobiliers	Tent.	1					1							
		Acc.	16	8	10	6	5	6	6	3	3	6	9	7	
	Dégradation de clôture	Tent.	1												
		Sous-total	743	620	564	576	617	564	433	451	484	523	577	291	
	Total	889	674	620	640	697	622	482	498	543	555	608	314		



Infr. contre la Sécurité de l'Etat

		2000	2015	2016	2017	2018	2019	2020	2021	2022	2023	2024	2025
Sûreté intérieure de l'Etat	Acc.		2	1									
	Sous-total		2	1									
Sûreté extérieure de l'Etat	Acc.			1									
	Sous-total			1									
Terrorisme	Groupe terroriste	Acc.		4		1	2						
		Tent.									1		
	Diffuser un message qui incite au terrorisme	Acc.									1	1	1
		Sous-total		4		1	2				2	1	1
Non spécifié	Acc.			1									
	Sous-total			1									
Total			2	7		1	2				2	1	1



Infr. contre la sécurité publique

			2000	2015	2016	2017	2018	2019	2020	2021	2022	2023	2024	2025
Organisation criminelle	Acc.			1	2	1	2		2	2	1	4	8	3
	Sous-total			1	2	1	2		2	2	1	4	8	3
Association de malfaiteurs	Acc.			3	3	7	7	8	2	1	3	8	3	4
	Sous-total			3	3	7	7	8	2	1	3	8	3	4
Evasion de prisonniers	Evasion simple	Acc.				1	1	1	4	3	1	3	1	
	Evasion qualifiée	Acc.										1		
	Non-entrée de congé	Acc.						1	1	1	2		3	
	Non-respect surveillance électronique	Acc.		13	5	4	12	13	13	18	14	31	9	9
	Non spécifié	Acc.		1			2			1			1	
	Sous-total			14	5	5	15	15	18	23	17	35	14	9
Recel	Recel de criminel	Acc.	1											
	Sous-total		1											
Menaces	Menace d'attentat	Acc.	1	1	3	7	1		23	15	8	3	2	1
		Tent.							1					
	Verbales	Acc.	258	194	181	177	157	161	137	111	144	155	147	90
	Ecrites	Acc.	23	46	51	46	59	63	49	43	67	56	69	33
	Par gestes, emblèmes	Acc.	48	61	50	38	49	55	40	37	32	59	69	19
		Tent.	1											
	Alerte à la bombe	Acc.	1	3	7	4	5	5	7	3	5	4	6	2
Non spécifié	Acc.	8		4	1	1			2					
	Sous-total		340	305	296	273	272	284	257	211	256	277	293	145
	Total		341	323	306	286	296	307	279	237	277	324	318	161



Infr. contre l'autorité publique

		2000	2015	2016	2017	2018	2019	2020	2021	2022	2023	2024	2025
Violence c/ personnes investies autorité publique	Acc.	3		2		1	1	2		3	1	4	1
	Sous-total	3		2		1	1	2		3	1	4	1
Rébellion	Rébellion armée	Acc.	2	5	5	4	2	4	1	1	2	3	
	Rébellion non armée	Acc.	42	31	27	28	28	35	28	29	37	34	21
	Non spécifié	Acc.	1		1	1			2			1	2
		Sous-total	27	45	36	33	33	30	39	31	30	39	38
Outrages	Acc.	36	15	12	17	13	16	32	26	24	21	18	9
	Sous-total	36	15	12	17	13	16	32	26	24	21	18	9
Refus de coopération (informatique et télécom)	Acc.							1				1	
	Sous-total							1				1	
Autres infractions	Bris de scellés	Acc.	1	2		2	5	1	3		2	1	
	Sous-total		1	2		2	5	1	3		2	1	
	Total	66	61	52	50	49	52	75	60	57	63	62	33



Infr. contre la foi publique

			2000	2015	2016	2017	2018	2019	2020	2021	2022	2023	2024	2025
Faux en écritures	Faux en écritures	Acc.	60	42	45	51	32	33	39	30	26	32	34	16
		Tent.												
	Usage de faux en écrit. et écrit. falsifiées	Acc.	15	14	12	11	7	2	6	12	5	10	11	4
		Tent.	1											
	Sous-total		76	56	57	63	39	36	46	42	31	42	45	21
Usurpation	Immixtion dans fonctions publiques	Acc.				1								
	De fonctions	Acc.	1	7	3	2	1	3	5	3	3	2	2	6
	De titres	Acc.			1	1			1		1	1		
	De grades	Acc.				1								
	De costumes, de décorations, etc.	Acc.								1				
	De nom	Acc.	13	41	47	41	40	36	62	79	66	47	56	27
		Tent.			1									
Non spécifié	Acc.	1												
	Tent.	1												
	Sous-total		16	48	52	46	41	39	68	83	70	50	58	33
Contrefaçon / falsification	Contrefaçon	Acc.		3		3	5	9	3	4	2	8	4	1
	Falsification	Acc.	2	2	2	3	3	2		5	3	6	4	1
		Sous-total	2	5	2	6	8	11	3	9	5	14	8	2
Fausses monnaies	Emission	Acc.	25	13	7	5	10	13	9	13	8	11	7	2
		Tent.		1		2	1		1		1			
	Non spécifié	Acc.	7		1									
	Autres	Acc.	4	1	1	3		1	3	6	2			2
	Sous-total		36	15	9	10	11	14	13	19	11	11	7	4
Faux en justice	Faux témoignage	Acc.				2								
	Fausse déclarations	Acc.		2		1	3	4		2		2	1	2
	Faux serment	Acc.		1										
	Sous-total			3		3	3	4		2		2	1	2
	Total		130	127	120	128	102	104	130	155	117	119	119	62



Sint-Niklaas

Infraction Code pénal

Infr. contre la famille

		2000	2015	2016	2017	2018	2019	2020	2021	2022	2023	2024	2025
Abandon de famille	Acc.	2			1	2	1						
	Sous-total	2			1	2	1						
Refus du droit aux relations personnelles	Acc.	159	148	134	104	116	145	105	138	164	154	136	72
	Sous-total	159	148	134	104	116	145	105	138	164	154	136	72
Non-acquittement pension alimentaire	Acc.	22	13	14	17	8	10	8	10	16	13	21	8
	Sous-total	22	13	14	17	8	10	8	10	16	13	21	8
Mariage forcé	Acc.				1	1	3	2				1	
	Tent.					1							
	Sous-total				1	2	3	2				1	
Total		183	161	148	123	128	159	115	148	180	167	158	80

Criminalité informatique

		2000	2015	2016	2017	2018	2019	2020	2021	2022	2023	2024	2025
Hacking	Acc.		27	29	30	55	57	180	124	133	115	88	38
	Tent.			1		2	1	2	3	2	3	4	1
	Sous-total		27	30	30	57	58	182	127	135	118	92	39
Faux en informatique	Acc.		15	19	16	17	38	109	58	37	60	42	18
	Tent.		1			4	1						1
	Sous-total		16	19	16	21	39	109	58	37	60	42	19
Fraude informatique	Acc.		43	58	77	124	214	407	376	344	272	271	137
	Tent.		6	11	6	17	18	18	14	10	16	9	3
	Sous-total		49	69	83	141	232	425	390	354	288	280	140
Sabotage	Acc.		5	6	2	4	7	1	2	2	3	2	3
	Tent.									1		1	
	Sous-total		5	6	2	4	7	1	2	3	3	3	3
Total			97	124	131	223	336	717	577	529	469	417	201



Exercice illégal de l'autorité publique

	2000	2015	2016	2017	2018	2019	2020	2021	2022	2023	2024	2025
Corruption publique Acc.							1					
Sous-total							1					
Détention par fonctionnaire public Acc.			1									
Sous-total			1									
Violation de domicile par fonctionnaire public Acc.												1
Sous-total												1
Actes arbitraires Acc.				1					2		1	1
Sous-total				1					2		1	1
Prise d'intérêt Acc.					1							
Sous-total					1							
Total			1	1	1		1		2		1	2

Marchand de sommeil

	2000	2015	2016	2017	2018	2019	2020	2021	2022	2023	2024	2025
Sans circ. aggr. Acc.			1	1			1	1		2	2	
Sous-total			1	1			1	1		2	2	
Non spécifié Acc.							1					
Sous-total							1					
Total			1	1			2	1		2	2	

Exploitation de la mendicité

	2000	2015	2016	2017	2018	2019	2020	2021	2022	2023	2024	2025
Exploitation de la mendicité d'autrui Acc.		1										
Sous-total		1										
Total		1										



Traite des êtres humains

		2000	2015	2016	2017	2018	2019	2020	2021	2022	2023	2024	2025
Exploitation de la mendicité	Acc.			1									
	Tent.				2								
	Sous-total			1	2								
Exploitation sexuelle	Acc.		1	5	6	13	1		4	4	2	2	1
	Sous-total		1	5	6	13	1		4	4	2	2	1
Exploitation économique	Acc.		1	1	1	1	1	1			2		1
	Sous-total		1	1	1	1	1	1			2		1
Crimes et délits forcés	Acc.		1		1								1
	Sous-total		1		1								1
Total			3	7	10	14	2	1	4	4	4	3	2

Provocation crime ou délits

		2000	2015	2016	2017	2018	2019	2020	2021	2022	2023	2024	2025
Provocation délits	Acc.												1
	Acc.							2					
	Sous-total							2					1
Total								2					1

Autres infractions Code pénal

		2000	2015	2016	2017	2018	2019	2020	2021	2022	2023	2024	2025
Autres infractions Code pénal	Acc.		1	2	2			1	3				
	Sous-total		1	2	2			1	3				
Total			1	2	2			1	3				



Contravention Code pénal

		2000	2015	2016	2017	2018	2019	2020	2021	2022	2023	2024	2025
Injures (Contravention)	Acc.	21											
	Tent.	1											
	Sous-total	22											
Destruction d'animaux (Contravention)	Acc.	5											
	Sous-total	5											
Dissimulation visage dans lieu public	Acc.							1	1			1	
	Sous-total							1	1			1	
Autres contraventions CP	Acc.	160	5	2	2						1		1
	Sous-total	160	5	2	2						1		1
	Total	187	5	2	2			1	1		1	1	1

STATISTIQUES POLICIERES DE CRIMINALITE

LIEU DE PERPETRATION: COMMUNE

Sint-Niklaas

***ANNEXE II: DETAIL PAR CATEGORIE DE DELIT
LOIS SPECIALES***



Sint-Niklaas

Infraction Lois spéciales

Drogues

			2000	2015	2016	2017	2018	2019	2020	2021	2022	2023	2024	2025
Détention		Acc.	152	218	176	272	328	355	240	264	253	231	207	147
		Sous-total	152	218	176	272	328	355	240	264	253	231	207	147
Usage	Usage en groupe	Acc.	35											
	Usage individuel	Acc.	61											
	Faciliter l'usage	Acc.	4	9	8	6	5	24	4	4	5	4	2	1
	Incitation à l'usage	Acc.		4	1	1		3	1	1				
	Désordre, scandale ou danger dans un espace public	Acc.		9	7	12	15	15	13	9	17	12	9	4
		Sous-total	100	22	16	19	20	42	18	14	22	16	11	5
Importation et exportation		Acc.	42	2	2	2	3	2	12	6	2	2		
		Sous-total	42	2	2	2	3	2	12	6	2	2		
Fabrication		Acc.	3	8	10	15	9	14	10	7	2	5		
		Sous-total	3	8	10	15	9	14	10	7	2	5		
Commerce		Acc.	17	50	43	70	40	54	77	48	40	53	42	39
		Tent.							1					
		Sous-total	17	50	43	70	40	54	78	48	40	53	42	39
Protoxyde d'azote (gaz hilarant)		Acc.											11	22
		Sous-total											11	22
Autres		Acc.	10	12	7	18	7	7	8	2	2	5	32	1
		Sous-total	10	12	7	18	7	7	8	2	2	5	32	1
		Total	324	312	254	396	407	474	366	341	321	312	303	214



Législation sur les étrangers

			2000	2015	2016	2017	2018	2019	2020	2021	2022	2023	2024	2025	
Transmigration illégale	Mariages simulés/blancs sans récompense/contrainte	Acc.		2	31	39	7	7	13	14	13	19	7	3	
		Tent.				1	8	4	12	10	7	6			
	Cohab. légale de complais. sans récompense/contr.	Acc.				1	2	6	2	3	4	4			
		Tent.						1	1	2		2	1		
	Accès au territoire	Acc.	18	25	16	37	29	12	28	15	17	15	15	6	
	Séjour	Acc.	27	76	98	113	100	92	79	99	130	122	119	41	
		Tent.										1			
	Éloignement	Acc.	1	2	1	1									
	Pas de port de documents d'identité ou de voyage	Acc.			1					1					
	Inscription au registre des étrangers	Acc.	1	43	58	75	67	45	81	79	65	95	82	49	
Reconnaissance fraudul. sans récompense/contrainte	Acc.								1	5	5	5	7	2	
	Tent.									1	1	2			
	Sous-total		47	148	205	266	206	171	209	231	246	271	237	101	
Trafic d'êtres humains		Acc.		3	2	5	4	3	1	1	1	2	1		
		Sous-total		3	2	5	4	3	1	1	1	2	1		
Traite d'êtres humains		Acc.	7												
		Sous-total	7												
Aide au séjour illégal		Acc.		3			1	1	1	1		1			
		Tent.				1									
		Sous-total		3		1	1	1	1	1		1			
Non spécifié		Acc.	3												
		Tent.		1											
		Sous-total	3	1											
Autres		Acc.	2	1	2	1								1	
		Sous-total	2	1	2	1								1	
		Total	59	156	209	273	211	175	211	233	247	274	238	102	

FPF/DGR/DRI/BIPOL - Statistiques policières de criminalité (date de clôture: 31/10/2025)
 Les données pour les années 2001 jusqu'à 2014 ne sont plus publiées mais restent disponibles sur demande auprès du service BIPOL.
 Les données pour 2025 ne concernent que le 1er semestre.



Environnement

			2000	2015	2016	2017	2018	2019	2020	2021	2022	2023	2024	2025
Déchets	Transport de déchets	Acc.		8	1	4	2	6						
	Déchets par professionnel	Acc.	1	3	4	12	8	13	6	3	14	6	6	7
	Déchets par particulier	Acc.	1	62	53	81	81	100	99	111	120	51	48	15
	Déchets par personne indéterminée	Acc.	89											
		Tent.	1											
	Déchets: permis/autorisation	Acc.		4	2	2	4	2	2	1	1			
	Non spécifié	Acc.	1											
	Sous-total		93	77	60	99	95	121	107	115	135	57	54	22
Feux d'artifice		Acc.				1		1			1	2	2	5
	Sous-total				1		1			1	2	2	2	5
Autres que déchets	Urbanisme	Acc.	39	71	55	53	40	63	42	39	29	36	10	5
	Permis d'environnement	Acc.		5	5	5	6	11	18	12	7	1	3	5
	Bruit	Acc.	14	3	12	2	3	7	6	2	4	2		
	Pollution de l'eau	Acc.	22	2	1	1	3	2	1	1	3	1	1	1
	Pollution de l'air	Acc.	2		1	1		3		1		7	2	
	Pollution du sol	Acc.					1		1	1			2	1
	Non spécifié	Acc.										7		
	Autres nuisances en matière d'environnement	Acc.	33	1	3	3		1	1	1		1	2	1
	Sous-total		110	82	77	65	53	87	69	57	43	55	20	13
Biodiversité / Faune et flore	Commerce et détention: législation CITES	Acc.											1	
	Bien-être animal	Acc.	12	16	14	11	16	20	9	17	19	21	39	20
		Tent.			1			1						
	Protection de la nature	Acc.	7		5	2	1	3	2	1		1	1	
	Permis / autorisation animaux	Acc.	4	1	1			1		1		2		
	Destruction d'animaux	Acc.	3	5	2	1	1	1	1		1			1
		Tent.		1				4	1					
Santé des animaux	Acc.												1	
	Sous-total		26	23	23	14	18	30	13	19	20	24	41	22
Non spécifié		Acc.	3											
	Sous-total		3											
	Total		232	182	160	179	166	239	189	191	199	138	117	62

PFF/DGR/DRI/BIPOL - Statistiques policières de criminalité (date de clôture: 31/10/2025)
 Les données pour les années 2001 jusqu'à 2014 ne sont plus publiées mais restent disponibles sur demande auprès du service BIPOL.
 Les données pour 2025 ne concernent que le 1er semestre.



Armes et explosifs

			2000	2015	2016	2017	2018	2019	2020	2021	2022	2023	2024	2025
Détention illégale	Arme à feu	Acc.	1	13	6	9	59	11	11	12	4	11	5	5
		Tent.						1						
	Arme blanche ou non à feu	Acc.		31	27	41	30	24	20	26	32	27	18	10
	Munition	Acc.		2		1	3	5	4	4	1		2	3
	Pièces/accessoires	Acc.						1	1					1
	Non spécifié	Acc.	17											
	Sous-total		18	46	33	51	92	42	36	42	37	38	25	19
Port / transport illégal	Arme à feu	Acc.		3	3	7	3	5	5	2	2	3	2	2
	Arme blanche ou non à feu	Acc.		35	30	51	49	38	52	49	62	44	45	20
	Munition	Acc.			1									
	Objets et/ou substances non conçus comme armes	Acc.												2
	Non spécifié	Acc.	36											
	Sous-total		36	38	34	58	52	43	57	51	64	47	47	24
Commerce illégal	Arme à feu	Acc.		1	1	2	3	1			1			
	Arme blanche ou non à feu	Acc.			1									
	Non spécifié	Acc.	1										1	
	Sous-total		1	1	2	3	1				1		1	
Fabrication / réparation illégale	Arme à feu	Acc.				1					1			
	Arme blanche ou non à feu	Acc.			1									
	Sous-total			1	1						1			
Explosifs		Acc.	2							2			6	2
	Sous-total		2							2			6	2
Enseignement collectif		Acc.			1									
	Sous-total			1										
Autre	Documents	Acc.							1					
	Numéro de série	Acc.									1			
	Vente à un mineur d'arme à feu	Acc.				1								
	Vente à un mineur d'arme non à feu	Acc.			1									
	Vente par correspondance/internet d'arme à feu	Acc.				1								
	Vente par internet d'autre arme/pièce d'arme	Acc.									1			
	Mesures de sécurité	Acc.			1			1				1		
	Stockage	Acc.						1	1	1				
	Non spécifié	Acc.	3											
	Sous-total		3	2	2			2	2	1	2	1		
	Total		60	85	73	114	147	88	95	96	105	86	79	45

PFF/DGR/DRI/BIPOL - Statistiques policières de criminalité (date de clôture: 31/10/2025)
 Les données pour les années 2001 jusqu'à 2014 ne sont plus publiées mais restent disponibles sur demande auprès du service BIPOL.
 Les données pour 2025 ne concernent que le 1er semestre.



Protection de la personne

			2000	2015	2016	2017	2018	2019	2020	2021	2022	2023	2024	2025
Discrimination	Incitation à la discrimination	Acc.											6	3
	Racisme et xénophobie	Acc.	11	11	20	30	19	20	22	8	12	19	3	
	Fondée sur son orientation sexuelle (homophobie)	Acc.		2		1	1	1		3	1	3		
	Fondée sur le sexe (sexisme)	Acc.						5	2	1	1			
	Fondée sur le handicap	Acc.						2						
	Fondée sur conviction religieuse ou philosophique	Acc.							1	1		2		
	Non spécifié	Acc.	1											
	Autre discrimination	Acc.		1	2	2	3				1	1		5
	Sous-total		12	14	22	33	23	28	25	14	15	24	14	7
Négationnisme et révisionnisme	Révisionnisme	Acc.						1	1					
	Sous-total							1	1					
Droits d'auteur		Acc.	1	1	1									
	Sous-total		1	1	1									
Protection de la vie privée		Acc.	21	6	2	2	3	4	3	5	1	1		
	Sous-total		21	6	2	2	3	4	3	5	1	1		
Caméras de surveillance		Acc.				1		1	3	5	4	1		
	Sous-total					1		1	3	5	4	1		
Droit à l'image		Acc.		3	4	2	2	3	8	9	11	14	17	9
		Tent.										1		
	Sous-total			3	4	2	2	3	8	9	11	15	17	9
Interdiction temporaire de résidence		Acc.									2	3	4	
	Sous-total										2	3	4	
Protection des données personnelles		Acc.												1
	Sous-total													1
Autres		Acc.	2										2	
	Sous-total		2										2	
	Total		36	24	29	38	28	37	40	33	33	44	37	17



Sint-Niklaas

Infraction Lois spéciales

Hormones et dopage

		2000	2015	2016	2017	2018	2019	2020	2021	2022	2023	2024	2025
Détention	Acc.		5	4	5	8	5	4	4	2	3	1	1
	Sous-total:		5	4	5	8	5	4	4	2	3	1	1
Usage	Acc.	1	1				1						
	Sous-total:	1	1				1						
Non spécifié	Acc.												1
	Sous-total:												1
	Total:	1	6	4	5	8	6	4	4	2	3	1	2

Sécurité privée

		2000	2015	2016	2017	2018	2019	2020	2021	2022	2023	2024	2025
Entreprises de gardiennage / de sécurité	Acc.	11	1		4	2		1			1	1	
	Sous-total:	11	1		4	2		1			1	1	
	Total:	11	1		4	2		1			1	1	

Protection de la jeunesse

		2000	2015	2016	2017	2018	2019	2020	2021	2022	2023	2024	2025
Législation sur l'obligation scolaire	Acc.	3	6	3	2		1	2					1
	Sous-total:	3	6	3	2		1	2					1
Législation sur la protection de la jeunesse	Acc.	8	193	307	327	304	393	313	315	354	377	457	225
	Sous-total:	8	193	307	327	304	393	313	315	354	377	457	225
Non spécifié	Acc.		1			1			1				1
	Sous-total:		1			1			1				1
	Total:	11	200	310	329	305	394	315	316	354	377	457	227



Code pénal social

		2000	2015	2016	2017	2018	2019	2020	2021	2022	2023	2024	2025
Harcèlement au travail	Acc.		1	3	1	3	8	1	2	3		3	1
	Sous-total:		1	3	1	3	8	1	2	3		3	1
Mise en danger du travailleur	Acc.								2				
	Sous-total:								2				
Age d'admission au travail	Acc.		1							1			
	Sous-total:		1							1			
Temps de travail	Acc.										1		
	Sous-total:										1		
Rémunération et autres avantages patrimoniaux	Acc.		1								1		
	Sous-total:		1								1		
Travail illégal	Acc.	2	2	1	1	1	1				1	1	
	Sous-total:	2	2	1	1	1	1				1	1	
Fraude sociale aux cotisations (travail au noir)	Acc.		4	11	9	7	11	4	7	3	11	6	2
	Sous-total:		4	11	9	7	11	4	7	3	11	6	2
Documents sociaux	Acc.				1								
	Sous-total:				1								
Relations collectives de travail	Acc.	1											
	Sous-total:	1											
Infr. contre foi publique en droit pénal social	Acc.			4		4	1	12		2	8	5	3
	Tent.										1		
	Sous-total:			4		4	1	12		2	9	5	3
Escroquerie en droit pénal social	Acc.		10	8	17	10	7	12	6	14	19	21	16
	Tent.		1										
	Sous-total:		11	8	17	10	7	12	6	14	19	21	16
Autres	Acc.				2	2	4	2	1	3	2	5	
	Sous-total:				2	2	4	2	1	3	2	5	
	Total:	3	20	27	30	28	32	31	18	26	44	41	22



Ivresse et alcool

		2000	2015	2016	2017	2018	2019	2020	2021	2022	2023	2024	2025
Ivresse publique	Acc.	141	217	178	205	188	206	151	128	209	237	207	123
	Sous-total:	141	217	178	205	188	206	151	128	209	237	207	123
Heure de fermeture d'établiss. hôteliers	Acc.	12											
	Sous-total:	12											
Servir de l'alcool à une personne ivre	Acc.		1							1			
	Sous-total:		1							1			
Législation relative aux débits de boissons	Acc.									1			
	Sous-total:									1			
Autres	Acc.	2											
	Sous-total:	2											
	Total:	155	218	178	205	188	206	151	128	211	237	207	123

Registre de population

		2000	2015	2016	2017	2018	2019	2020	2021	2022	2023	2024	2025
	Acc.	195	284	321	303	269	295	299	338	314	287	188	64
	Sous-total:	195	284	321	303	269	295	299	338	314	287	188	64
	Total:	195	284	321	303	269	295	299	338	314	287	188	64



Carte d'identité

		2000	2015	2016	2017	2018	2019	2020	2021	2022	2023	2024	2025
Pas en possession	Acc.	32	8	6	2	3	1	4	1	2	1		1
	Sous-total:	32	8	6	2	3	1	4	1	2	1		1
Refus de présentation	Acc.	10	5	3	3	2	1	5	6	2	1		1
	Sous-total:	10	5	3	3	2	1	5	6	2	1		1
Endommagée	Acc.					1							
	Sous-total:					1							
Non spécifié	Acc.		1				1						
	Sous-total:		1				1						
Autres	Acc.	5		1						1			
	Sous-total:	5		1						1			
	Total:	47	14	10	5	6	3	9	7	5	2		2



Santé publique

		2000	2015	2016	2017	2018	2019	2020	2021	2022	2023	2024	2025
Art de guérir, art infirmier, etc.	Acc.	1											
	Sous-total:	1											
Politique de la santé	Acc.							9	3				
	Sous-total:							9	3				
Interdiction de fumer	Acc.	2	3	6	3	4	2		1	3			1
	Sous-total:	2	3	6	3	4	2		1	3			1
Législation médicaments	Acc.			1			1						
	Sous-total:			1			1						
Vente de tabac	Acc.				1						1		1
	Sous-total:				1						1		1
Denrées alimentaires	Acc.		1						1	1	1		
	Sous-total:		1						1	1	1		
Refus ou négligence respect mesures	Acc.							1.319	513	5			
	Tent.							1					
	Sous-total:							1.320	513	5			
Produits du tabac	Acc.								1				
	Sous-total:								1				
Produits similaires au tabac	Acc.											1	
	Sous-total:											1	
Non spécifié	Acc.							1					
	Sous-total:							1					
Autres	Acc.		1	2				144	1	2			1
	Sous-total:		1	2				144	1	2			1
	Total:	3	5	9	4	4	3	1.474	520	11	2	1	3



Travail

		2000	2015	2016	2017	2018	2019	2020	2021	2022	2023	2024	2025
Règlement général protection du travail	Acc.	1	2	1	1	1							
	Sous-total:	1	2	1	1	1							
Commerce ambulant	Acc.	2	4	1	6	4		3	3	3	3	2	
	Sous-total:	2	4	1	6	4		3	3	3	3	2	
Infractions mesure interdiction professionnelle	Acc.		3	2		2				1	1	2	
	Sous-total:		3	2		2				1	1	2	
Fraude sociale aux cotisations (travail au noir)	Acc.		2	4	3	4	1	1	4	2	5		
	Sous-total:		2	4	3	4	1	1	4	2	5		
Accès à l'exercice d'une profession	Acc.		1		1								
	Sous-total:		1		1								
Repos hebdomadaire obligatoire	Acc.					1		1					
	Sous-total:					1		1					
Non spécifié	Acc.			2	1			1					
	Sous-total:			2	1			1					
Autres	Acc.	3	5	7						2			1
	Sous-total:	3	5	7						2			1
	Total:	6	17	17	12	12	1	6	7	8	9	4	1



Protection des revenus publics

		2000	2015	2016	2017	2018	2019	2020	2021	2022	2023	2024	2025
Douane et accises	Acc.											1	1
	Sous-total:											1	1
Taxe de circulation / TMC	Acc.		2	2	6	13	6	1					
	Sous-total:		2	2	6	13	6	1					
Fraude sociale aux allocations	Acc.							1	2	3			
	Sous-total:							1	2	3			
Fraude TVA	Acc.			2	1	1					1		
	Sous-total:			2	1	1					1		
Fraude fiscale - impôts sur le revenu	Acc.			2									
	Sous-total:			2									
Fraude autres revenus publics	Acc.		1			1	1						
	Sous-total:		1			1	1						
Non spécifié	Acc.	2			2	5		1	1				
	Sous-total:	2			2	5		1	1				
	Total:	2	3	6	9	20	7	3	3	3	1	1	1

Législation économique

		2000	2015	2016	2017	2018	2019	2020	2021	2022	2023	2024	2025
Sociétés	Acc.	5	37	40	70	66	38	17	17	28	30	41	19
	Sous-total:	5	37	40	70	66	38	17	17	28	30	41	19
Instruments financiers	Acc.		2									1	
	Sous-total:		2									1	
Contrefaçon de droits de propriété intellectuelle	Acc.				1		1			1		1	1
	Sous-total:				1		1			1		1	1
Autres	Acc.			1		1							
	Sous-total:			1		1							
	Total:	5	39	41	71	67	39	17	17	29	30	43	20



Pratiques commerciales

		2000	2015	2016	2017	2018	2019	2020	2021	2022	2023	2024	2025
Pratiques du marché et protection du consommateur	Acc.	3											
	Sous-total:	3											
Réglementation des prix	Acc.	1											
	Sous-total:	1											
Registre de commerce	Acc.	1								1			
	Sous-total:	1								1			
Non spécifié	Acc.				1								
	Sous-total:				1								
Autres	Acc.	4	1		2	3	1		1	1		1	1
	Sous-total:	4	1		2	3	1		1	1		1	1
	Total:	9	1		3	3	1		1	2		1	1

Code pénal militaire et milice

		2000	2015	2016	2017	2018	2019	2020	2021	2022	2023	2024	2025
Désertion	Acc.		1										
	Sous-total:		1										
	Total:		1										



Autres lois spéciales

		2000	2015	2016	2017	2018	2019	2020	2021	2022	2023	2024	2025
Transport	Acc.		2	4	4	3				1	2		3
	Sous-total:		2	4	4	3				1	2		3
Prévention: incendies, explosions, accidents	Acc.									1			
	Sous-total:									1			
Loteries et jeux de hasard	Acc.			1	3	2	1						
	Sous-total:			1	3	2	1						
Infr. dans le secteur audiovisuel	Acc.	3											
	Sous-total:	3											
Réquisition prestataire de service	Acc.			2									
	Sous-total:			2									
Dégradation involontaire câbles télécommunication	Acc.		21	15	17	9	6	25	16	44	57	67	5
	Sous-total:		21	15	17	9	6	25	16	44	57	67	5
Infractions Loi police chemins de fer	Acc.		7	9	7	11	11	11	3	8	11	3	6
	Sous-total:		7	9	7	11	11	11	3	8	11	3	6
Réorganisation judiciaire/continuité entreprises	Acc.							1		1			
	Sous-total:							1		1			
Protection (pièce de l') uniforme policier	Acc.				1		2					2	
	Sous-total:				1		2					2	
Moyens de communications électroniques	Acc.							2	4			2	
	Sous-total:							2	4			2	
Autres	Acc.	5	3	6	1	2	18	6	30	12	14	4	1
	Sous-total:	5	3	6	1	2	18	6	30	12	14	4	1
	Total:	8	33	37	32	28	36	47	53	67	84	78	15

STATISTIQUES POLICIERES DE CRIMINALITE

LIEU DE PERPETRATION: COMMUNE

Sint-Niklaas

***ANNEXE III: DETAIL
FIGURES CRIMINELLES / PHENOMENES***



Sint-Niklaas

FC Vol moyen de transport

		2000	2015	2016	2017	2018	2019	2020	2021	2022	2023	2024	2025
Vol de voiture	Acc.	78	28	30	23	12	24	17	18	20	19	23	5
	Tent.	23	5	5	1	2	1		2	4	1	3	
	Total	101	33	35	24	14	25	17	20	24	20	26	5
Vol de moto	Acc.	5	1	1		2	3	2	1	2			3
	Tent.		1								1		
	Total	5	2	1		2	3	2	1	2	1		3
Carjacking	Acc.	4			1							1	
	Tent.	1		1									
	Total	5		1	1							1	
Homejacking	Acc.				1						1		
	Tent.												
	Total				1						1		
Vol dans les garages	Acc.	3	3	2	1		1						
	Tent.												
	Total	3	3	2	1		1						
Vol de vélomoteur	Acc.	155	59	31	33	27	31	11	20	28	17	23	23
	Inc.	2											
	Tent.	9	3		2		1	1	3		6		1
	Total	166	62	31	35	27	32	12	23	28	23	23	24
Vol de vélo	Acc.	770	636	518	478	461	443	300	357	326	366	293	125
	Inc.	9											
	Tent.	3	2	4	3	9	3	2	1	5	5	4	3
	Total	782	638	522	481	470	446	302	358	331	371	297	128



FC Cambriolage

		2000	2015	2016	2017	2018	2019	2020	2021	2022	2023	2024	2025
Cambriolage dans habitation	Acc.	211	241	171	188	126	134	94	107	152	143	117	39
	Tent.	121	107	99	75	47	56	47	58	64	72	55	15
	Total	332	348	270	263	173	190	141	165	216	215	172	54
Cambriolage ds entreprise ou commerce	Acc.	122	64	24	32	42	39	16	16	13	34	27	2
	Tent.	58	31	17	18	9	15	7	5	11	18	9	3
	Total	180	95	41	50	51	54	23	21	24	52	36	5
Cambriolage ds service public ou bâtiment administ	Acc.	40	21	26	32	25	20	8	13	7	9	9	1
	Tent.	13	6	9	3	3	3	2	4	2	6	3	
	Total	53	27	35	35	28	23	10	17	9	15	12	1
Vol au béliier	Acc.	2											
	Total	2											
Cambriolage dans bâtiment (total)	Acc.	371	325	221	252	193	193	118	136	172	186	153	42
	Tent.	192	144	125	96	59	73	56	67	77	96	66	18
	Total	563	469	346	348	252	266	174	203	249	282	219	60

FC Vol autre

		2000	2015	2016	2017	2018	2019	2020	2021	2022	2023	2024	2025
Vol à main armée	Acc.	24	16	11	14	7	5	6	10	5	13	1	2
	Tent.	11	2	3	5	3	4		3	2	3	2	1
	Total	35	18	14	19	10	9	6	13	7	16	3	3
Vol avec violence sans arme	Acc.	108	58	69	57	57	49	41	51	59	71	46	27
	Tent.	16	26	10	16	20	11	6	9	14	14	12	3
	Total	124	84	79	73	77	60	47	60	73	85	58	30
Vol dans ou sur un véhicule	Acc.	156	96	154	125	101	109	83	79	83	70	84	50
	Tent.	50	16	27	12	16	23	12	11	14	20	10	7
	Total	206	112	181	137	117	132	95	90	97	90	94	57
Sacjacking dans une voiture	Tent.			1									
	Total			1									



FC Vol autre

		2000	2015	2016	2017	2018	2019	2020	2021	2022	2023	2024	2025
Vol d'armes et explosifs	Acc.	4	8	5	10	5	6	2	6	6	8	5	3
	Total	4	8	5	10	5	6	2	6	6	8	5	3
Steaming	Acc.		4	2	1	1		3				3	
	Tent.		1										
Total			5	2	1	1		3				3	
Arrachage de sac à main	Acc.	18	2	6	3	5			1		3	1	
	Tent.	6											
Total		24	2	6	3	5			1		3	1	
Vol à l'arraché	Acc.	42	13	16	19	24	19	14	18	18	18	8	6
	Tent.	7		2	3	3		1		1		1	
Total		49	13	18	22	27	19	15	18	19	18	9	6
Vol à la tire	Acc.	246	126	110	79	73	75	38	30	28	27	32	20
	Tent.		3	1	1	1		1					
Total		246	129	111	80	74	75	39	30	28	27	32	20
Vol à l'étalage	Acc.	196	336	271	299	268	270	263	292	401	498	462	252
	Tent.	4	18	13	16	8	11	6	7	3	10	11	10
Total		200	354	284	315	276	281	269	299	404	508	473	262
Vol par ruse	Acc.	21	17	5	13	12	6	8	9	8	7	5	
	Tent.	2	2	1		1	1		2		2	1	3
Total		23	19	6	13	13	7	8	11	8	9	6	3
Vol de métaux	Acc.	5	5	7	7	6	6	5	3	6	8	3	2
	Total	5	5	7	7	6	6	5	3	6	8	3	2
Vol sur les chantiers	Acc.	3	11	3	12	8	3	5	5	8	10	5	6
	Tent.		1		1	1	1			2		2	1
Total		3	12	3	13	9	4	5	5	10	10	7	7
Home-invasion	Acc.			1			1		1		2		
	Tent.		1										
Total			1	1			1		1		2		



FC Vol autre

		2000	2015	2016	2017	2018	2019	2020	2021	2022	2023	2024	2025
Vol d'animaux	Acc.	1	6	7	8	5	3	1	3	5	3	1	4
	Tent.						1						
	Total	1	6	7	8	5	4	1	3	5	3	1	4
Vol de cargaison	Acc.				1					1		1	3
	Tent.		1									1	1
	Total		1		1					1		2	4

Criminalité ICT

		2000	2015	2016	2017	2018	2019	2020	2021	2022	2023	2024	2025
Fraude de cartes de paiements	Acc.	2	16	14	13	34	17	28	24	30	15	40	10
	Tent.		1		2	2	1	2			2	1	
	Total	2	17	14	15	36	18	30	24	30	17	41	10
Phishing	Acc.			1	1	1	4	16	23	20	8	9	20
	Tent.					1				1	1		1
	Total			1	1	2	4	16	23	21	9	9	21
Ransomware	Acc.			1			2				1		1
	Tent.											1	
	Total			1			2				1	1	1
Shouldersurfing	Acc.		1		1	8		1	1		2		
	Tent.												
	Total		1		1	8		1	1		2		
Skimming	Acc.		4	1			1	4			2		
	Tent.												
	Total		4	1			1	4			2		



FC Autre

		2000	2015	2016	2017	2018	2019	2020	2021	2022	2023	2024	2025
Violence contre les métiers d'intérêt général	Acc.	12	20	23	21	24	27	19	16	34	28	21	19
	Tent.			1				2	1		1		1
	Total	12	20	24	21	24	27	21	17	34	29	21	20
Viol collectif	Acc.		1	1	1	2	1	2	2			2	
	Tent.												
	Total		1	1	1	2	1	2	2			2	
Graffiti	Acc.	3	24	10	21	11	10	8	2	18	14	20	12
	Tent.												
	Total	3	24	10	21	11	10	8	2	18	14	20	12
Dégradation de voiture	Acc.	85	244	235	245	245	242	186	172	173	191	228	107
	Tent.				1								
	Total	85	244	235	246	245	242	186	172	173	191	228	107
Rixe au couteau	Acc.	2	5	3	3	5	3	2	4	3	2	3	
	Tent.		1				3	1	2	4	2	2	
	Total	2	6	3	3	5	6	3	6	7	4	5	

PH Violence intrafamiliale (VIF)

		2000	2015	2016	2017	2018	2019	2020	2021	2022	2023	2024	2025
VIF: physique, dans le couple	Acc.	83	158	138	194	175	198	200	190	230	183	146	90
	Tent.							1	2	1	2	2	
	Total	83	158	138	194	175	198	201	192	231	185	148	90
VIF: physique, envers des descendants	Acc.	12	29	20	23	28	27	21	25	43	36	33	16
	Tent.		1						2		1		
	Total	12	30	20	23	28	27	21	27	43	37	33	16
VIF: physique, envers d'autres membres	Acc.	57	16	19	34	37	44	24	37	36	46	38	19
	Tent.		1					1	1	2			
	Total	57	17	19	34	37	44	25	38	38	46	38	19
VIF: sexuelle, dans le couple	Acc.			1	3	1	1	1		2		4	2
	Tent.												
	Total			1	3	1	1	1		2		4	2



PH Violence intrafamiliale (VIF)

	2000	2015	2016	2017	2018	2019	2020	2021	2022	2023	2024	2025
VIF: sexuelle, envers des descendants Acc.	2	2	7	3	4	4	4	6	3			1
Total	2	2	7	3	4	4	4	6	3			1
VIF: sexuelle, envers d'autres membres Acc.			1	1	1						1	
Total			1	1	1						1	
VIF: psychique, dans le couple Acc.	167	161	148	112	129	163	141	186	200	183	190	95
Total	167	161	148	112	129	163	141	186	200	183	190	95
VIF: psychique, envers des descendants Acc.	1	4			5	4	11	11	12	8	18	3
Total	1	4			5	4	11	11	12	8	18	3
VIF: psychique, envers d'autres membres Acc.	1	1	6	3	1	4	10	12	8	9	12	7
Total	1	1	6	3	1	4	10	12	8	9	12	7
VIF: économique, dans le couple Acc.		7	6	3	12	5	8	3	6	5	15	4
Total		7	6	3	12	5	8	3	6	5	15	4
VIF: économique, envers des descendants Acc.	1	2	1	1	1				1			
Total	1	2	1	1	1				1			
VIF: économique, envers d'autres membres Acc.	29	14	14	20	11	15	11	10	19	18	30	8
Tent.					1							
Total	29	14	14	20	12	15	11	10	19	18	30	8

PH Hormones et dopage

	2000	2015	2016	2017	2018	2019	2020	2021	2022	2023	2024	2025
Dopage humain Acc.	1	6	6	5	9	6	4	4	2	5	1	2
Total	1	6	6	5	9	6	4	4	2	5	1	2
Engraissement illégal Acc.	1							1				
Total	1							1				



PH Drogues

		2000	2015	2016	2017	2018	2019	2020	2021	2022	2023	2024	2025
Vente de cocaïne	Acc.		3	13	4	10	9	19	13	10	10	15	12
	Total		3	13	4	10	9	19	13	10	10	15	12
Import-export de cocaïne	Acc.								1	1			
	Total								1	1			
Production de drogues synthétiques	Acc.				1			1	1				
	Total				1			1	1				
Import-export de drogues synthétiques	Acc.	4				1							
	Total	4				1							
Vente de drogues synthétiques	Acc.	1	6	5	6	7	5	11	9	2	13	8	7
	Total	1	6	5	6	7	5	11	9	2	13	8	7
Production de cannabis (culture)	Acc.	2	3	5	4	4	8	3	4		1		
	Total	2	3	5	4	4	8	3	4		1		
Import-export de cannabis en grande quantité	Acc.			1					1				
	Total			1					1				
Vente de cannabis en grande quantité	Acc.			1	2		1		2	2		2	4
	Total			1	2		1		2	2		2	4
Import-export d'héroïne	Acc.								1				
	Total								1				
Vente-traffic d'héroïne	Acc.		1	4	5	1	1	8	6	3	1		1
	Total		1	4	5	1	1	8	6	3	1		1

PH Trafic d'armes

		2000	2015	2016	2017	2018	2019	2020	2021	2022	2023	2024	2025
Commerce et production d'arme à feu et mun.	Acc.		1	1	4	3	1			3			
	Total		1	1	4	3	1			3			
Commerce et production d'arme non à feu	Acc.			3						1			
	Total			3						1			



PH Traite des êtres humains

		2000	2015	2016	2017	2018	2019	2020	2021	2022	2023	2024	2025
TEH - exploitation économique	Acc.	1	1	1	1	1	1	1			2		1
	Total	1	1	1	1	1	1	1			2		1
TEH - exploitation sexuelle	Acc.		5	6	8	15	2	7	7	5	6	4	2
	Tent.										1	1	
	Total		5	6	8	15	2	7	7	5	7	5	2

PH Violence dans l'espace public

		2000	2015	2016	2017	2018	2019	2020	2021	2022	2023	2024	2025
Violence physique (transport public)	Acc.	12	24	31	22	24	21	17	18	27	37	32	19
	Total	12	24	31	22	24	21	17	18	27	37	32	19
Violence physique (voie publique)	Acc.	181	178	162	173	195	200	141	149	218	213	195	106
	Tent.	1	2	6	2	6	6	1	2	7	4	7	2
	Total	182	180	168	175	201	206	142	151	225	217	202	108
Violence physique (autre endroit public)	Acc.	12	17	23	23	23	19	17	20	23	26	24	19
	Tent.							1			1		
	Total	12	17	23	23	23	19	18	20	23	27	24	19
Violence physique (endroit accessible au public)	Acc.	142	94	109	97	100	108	79	64	85	89	82	48
	Tent.	2		1	1	2		1	2	2	1	2	4
	Total	144	94	110	98	102	108	80	66	87	90	84	52
Violence sexuelle (transport public)	Acc.	2	3	9	5	3	4	3	3	11	13	5	4
	Total	2	3	9	5	3	4	3	3	11	13	5	4
Violence sexuelle (voie publique)	Acc.	17	10	19	16	16	14	20	17	21	17	15	5
	Tent.			2	1	1	1		1				
	Total	17	10	21	17	17	15	20	18	21	17	15	5
Violence sexuelle (autre endroit public)	Acc.	5	2	2	3	5	3	6	8	4	6	3	2
	Tent.					1	1		1				
	Total	5	2	2	3	6	4	6	9	4	6	3	2



PH Violence dans l'espace public

		2000	2015	2016	2017	2018	2019	2020	2021	2022	2023	2024	2025
Violence sexuelle (endroit accessible au public)	Acc.	5	11	17	16	21	17	11	13	25	25	14	8
	Tent.						1						
	Total	5	11	17	16	21	18	11	13	25	25	14	8
Violence psychique (transport public)	Acc.	9	17	18	17	21	13	10	8	16	14	19	11
	Tent.												
	Total	9	17	18	17	21	13	10	8	16	14	19	11
Violence psychique (voie publique)	Acc.	138	154	155	145	175	184	147	117	128	157	193	80
	Tent.	1		1				1					
	Total	139	154	156	145	175	184	148	117	128	157	193	80
Violence psychique (autre endroit public)	Acc.	24	17	26	9	15	18	17	10	17	14	18	11
	Tent.												
	Total	24	17	26	9	15	18	17	10	17	14	18	11
Violence psychique (endroit accessible au public)	Acc.	117	74	71	80	77	83	72	101	77	81	67	39
	Tent.	1											
	Total	118	74	71	80	77	83	72	101	77	81	67	39
Vol à main armée (transport public)	Acc.		1	3			1						1
	Tent.			1	1						2	1	
	Total		1	4	1		1				2	1	1
Vol à main armée (voie publique)	Acc.	12	5	3	8	1		3	1		6		
	Tent.	1	1	1	1	1	1			1		1	1
	Total	13	6	4	9	2	1	3	1	1	6	1	1
Vol à main armée (autre endroit public)	Acc.	2	1					1	1				
	Tent.												
	Total	2	1					1	1				
Vol à main armée (endroit accessible au public)	Acc.	8	3	2	5	3	2	2	6	1	4		
	Tent.	3			3	1	3				1		
	Total	11	3	2	8	4	5	2	6	1	5		
Vol avec violence sans arme (transport public)	Acc.	3	5	3	4	1		3	2	4	5	5	3
	Tent.		1		2	1		1		1	2		
	Total	3	6	3	6	2		4	2	5	7	5	3



PH Violence dans l'espace public

		2000	2015	2016	2017	2018	2019	2020	2021	2022	2023	2024	2025
Vol avec violence sans arme (voie publique)	Acc.	55	18	23	26	15	16	14	11	14	17	11	7
	Tent.	5	7	5	6	4	2		3	6		2	1
	Total	60	25	28	32	19	18	14	14	20	17	13	8
Vol avec violence sans arme (autre endroit public)	Acc.	3	3	2	3	2	1	3	4	5	1	1	1
	Tent.		1				1						
	Total	3	4	2	3	2	2	3	4	5	1	1	1
Vol avec violence sans arme (endr. acces. au pub.)	Acc.	29	18	19	12	17	16	7	11	11	15	12	4
	Tent.	5	4	1	4	3	1			1	4	1	
	Total	34	22	20	16	20	17	7	11	12	19	13	4

PH Autre

		2000	2015	2016	2017	2018	2019	2020	2021	2022	2023	2024	2025
Faux policiers	Acc.			1		2		3	2		1	3	
	Total			1		2		3	2		1	3	
Terrorisme, extrémisme et radicalisme	Acc.			5		1	4	2	2	1	3	2	1
	Tent.										1		
	Total			5		1	4	2	2	1	4	2	1
Cyberharcèlement	Acc.	21	10	15	5	16	11	4	14	16	11	22	8
	Total	21	10	15	5	16	11	4	14	16	11	22	8
Fraude à l'identité	Acc.	24	51	57	57	46	43	75	99	79	59	74	35
	Tent.	1		5	2			2	1	2			
	Total	25	51	62	59	46	43	77	100	81	59	74	35

STATISTIQUES POLICIERES DE CRIMINALITE

LIEU DE PERPETRATION: COMMUNE

Sint-Niklaas

***ANNEXE IV: FAITS ENREGISTRES
NON CRIMINELS***



Sint-Niklaas

Faits non criminels

Maladies / Décès / Disparition

	2000	2015	2016	2017	2018	2019	2020	2021	2022	2023	2024	2025
Suicide	35	44	37	40	45	37	39	47	39	47	40	16
Personne malade	25	58	58	66	94	90	97	132	115	149	157	60
Décès suspect	10	13	15	13	20	16	14	12	18	16	16	4
Décès naturel	9	13	17	18	16	16	9	12	15	13	9	4
Disparition (personne disparue)	116	87	86	112	137	148	95	123	127	155	130	85
Accident (sauf roulage)	53	23	24	21	23	23	13	10	11	9	5	7
Sécurité des travailleurs (accident du travail)										4	4	2
Non spécifié					1							
Autres	5	2		1						1		
Total	253	240	237	271	336	330	267	336	325	394	361	178

Appels

	2000	2015	2016	2017	2018	2019	2020	2021	2022	2023	2024	2025
Alarme	549	214	171	138	124	151	96	51	40	18	2	2
Appels	33	14	16	14	21	16	6	13	9	5	2	
Total	582	228	187	152	145	167	102	64	49	23	4	2

Problèmes sociaux

	2000	2015	2016	2017	2018	2019	2020	2021	2022	2023	2024	2025
Différends familiaux	133	78	95	202	373	370	329	338	353	213	178	66
Différend (pas de coups)	89	33	31	50	60	59	45	66	69	70	59	23
Affaire civile	19	19	11	14	18	21	17	13	11	11	10	6
Protection de la jeunesse	23	65	65	66	97	105	73	79	105	150	138	77
Autres	34	217	218	184	124	120	135	118	128	117	133	64
Total	298	412	420	516	672	675	599	614	666	561	518	236



Catastrophes

	2000	2015	2016	2017	2018	2019	2020	2021	2022	2023	2024	2025
Fuite de gaz	1		1		2							
Eboulement	1		1									
Affaissement										1		
Dégâts tempête	6	5	1	6	2	5	6	2				
Problèmes causés par l'eau					1							
Dégâts eau	3					1		1				
Autres	1										1	
Total	12	5	3	6	5	6	6	3		1	1	

Ordre public

	2000	2015	2016	2017	2018	2019	2020	2021	2022	2023	2024	2025
Manifestation	1											
Troubles	5	29	28	25	24	24	22	37	44	53	31	23
Autres	2				2		1		1			1
Total	8	29	28	25	26	24	23	37	45	53	31	24

Agissements suspects

	2000	2015	2016	2017	2018	2019	2020	2021	2022	2023	2024	2025
	57	87	63	64	39	33	28	16	21	38	10	6
Total	57	87	63	64	39	33	28	16	21	38	10	6

Objets trouvés

	2000	2015	2016	2017	2018	2019	2020	2021	2022	2023	2024	2025
	63	50	52	45	38	38	19	13	11	8	7	4
Total	63	50	52	45	38	38	19	13	11	8	7	4

Objets perdus

	2000	2015	2016	2017	2018	2019	2020	2021	2022	2023	2024	2025
	728	1.652	1.850	1.911	1.989	1.894	1.491	1.516	1.650	1.705	1.655	710
Total	728	1.652	1.850	1.911	1.989	1.894	1.491	1.516	1.650	1.705	1.655	710



Autres non-infractions

	2000	2015	2016	2017	2018	2019	2020	2021	2022	2023	2024	2025
Ordonnance de capture	1	1	2				3	5		3	1	
Non-respect des conditions	1	8	13	9	6	12	9	8	10	12	19	13
Procès-verbal d'information	154	91	66	54	32	34	33	25	35	39	26	9
Notification		262	189	189	249	233	216	327	294	308	231	148
Dégradation involontaire câbles (non-télécom)		13	13	9	11	2	4		5	11	9	3
Comportement lié à une radicalisation violente						2		2		1	1	
Demande signalement surveillance électronique			2					5	48	112	90	11
Fonction de contrôle armes		14	4	26	18	8				1	1	1
Non spécifié				1	1					1		
Autres non infractions	28											
Total	184	389	289	288	317	291	265	372	392	488	378	185