

STATISTIQUES POLICIERES DE CRIMINALITE

LIEU DE PERPETRATION: COMMUNE

Sint-Martens-Latem

2000 - 1er Semestre 2025

Police fédérale - DGRIDRIIBIPOL

STATISTIQUES POLICIERES DE CRIMINALITE

LIEU DE PERPETRATION: COMMUNE

Sint-Martens-Latem

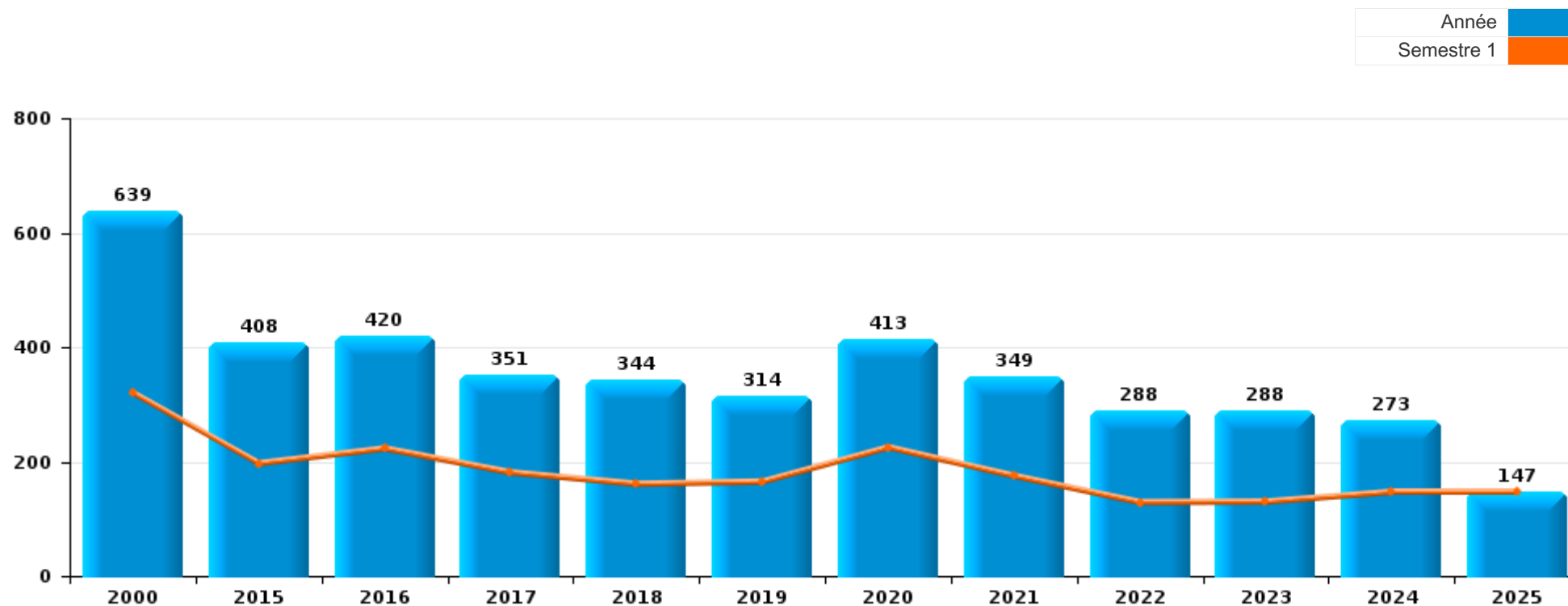
PARTIE I : INFRACTIONS JUDICIAIRES

CRIMINALITE ENREGISTREE COMMISE AU NIVEAU DE LA COMMUNE



Sint-Martens-Latem

	2000	2015	2016	2017	2018	2019	2020	2021	2022	2023	2024	2025
Nombre total des délits	639	408	420	351	344	314	413	349	288	288	273	147



FPF/DGR/DRI/BIPOL - Statistiques policières de criminalité (date de clôture: 31/10/2025)

Les données pour les années 2001 jusqu'à 2014 ne sont plus publiées mais restent disponibles sur demande auprès du service BIPOL.

Les données pour 2025 ne concernent que le 1er semestre.



Sint-Martens-Latem

	2000	2015	2016	2017	2018	2019	2020	2021	2022	2023	2024	2025
Vol et extorsion	157	144	156	108	127	121	56	74	86	98	66	48
Fraude	175	40	37	39	30	39	34	38	35	34	49	14
Dégradation de la propriété	59	55	43	34	34	21	25	31	35	18	23	12
Infr. contre l'intégrité physique	30	33	24	34	31	24	22	17	26	27	11	8
Criminalité informatique		9	6	5	12	11	55	34	30	27	36	18
Infr. contre autres valeurs morales et sentiments	14	19	26	29	14	21	32	17	18	14	28	11
Santé publique				1	2		102	51	1		2	
Environnement	61	15	10	18	3	4	7	3	3	2	5	1
Drogues	15	27	17	15	11	7	12	8	4	10	5	
Infr. contre la sécurité publique	12	16	12	7	12	8	8	8	9	7	6	6
Armes et explosifs	4	10	11	9	14	12	6	27	4	7		4
Infr. contre la famille	30	2	16	8	6	1	5	11	5	7	2	1
Registre de population	10	7	14	11	8	13	9		3	8	5	6
Infr. contre la foi publique	6	4	3	3	9		5	8	8	8	8	7
Autres lois spéciales	9	8	9	1	7	8	4	7	3	6	4	1
Infr. contre les moeurs	17	1	3	5	3	6	6	6	4	2	4	2
Protection de la jeunesse		5	4	7	3	3	9	1	10	5	5	3
Infr. contre l'autorité publique	9	5	2	4	5	4	5	4	2	1	1	
Législation sur les étrangers	5	1	5	6	1	2	5		1	4	2	2
Ivresse et alcool	1	4	9	4	5	2	2	2		1	1	
Code pénal social	2	1	3	1			2	1		2	6	1
Législation économique	1		2		3	3	2				2	1
Pratiques commerciales	7		2									
Protection des revenus publics	4		1		3	1						
Contravention Code pénal	5					1						
Protection de la personne			1	1		1		1			1	1
Travail	2	1	3									
Exercice illégal de l'autorité publique	1		1						1			
Infr. contre la liberté individuelle	1	1			1							
Autres infractions Code pénal						1						
Carte d'identité	1											
Infr. relative au statut juridique de l'enfant											1	
Sécurité privée	1											
Traite des êtres humains				1								
Sous-total	639	408	420	351	344	314	413	349	288	288	273	147
Contravention règlement policier local		12	25	41	45	67	36	18	64	71	30	4
Sous-total		12	25	41	45	67	36	18	64	71	30	4
Total	639	420	445	392	389	381	449	367	352	359	303	151

FPF/DGR/DRI/BIPOL - Statistiques policières de criminalité (date de clôture: 31/10/2025)

Les données pour les années 2001 jusqu'à 2014 ne sont plus publiées mais restent disponibles sur demande auprès du service BIPOL.

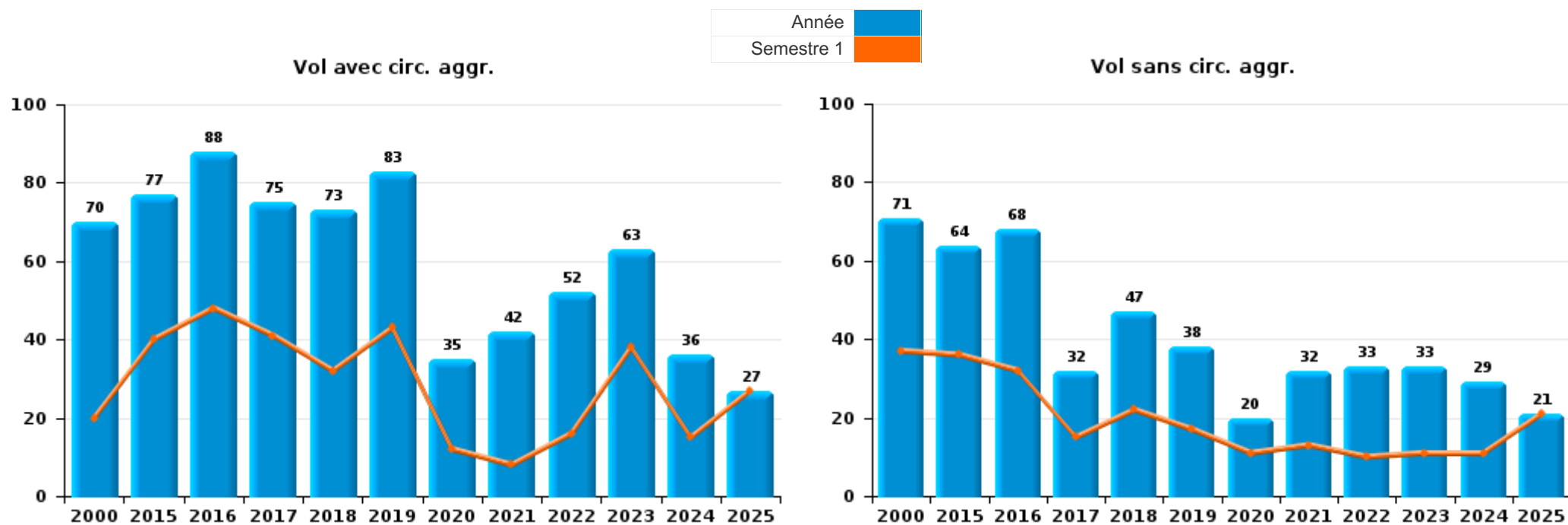
Les données pour 2025 ne concernent que le 1er semestre.



I.1. Catégorie des infractions : Vol et extorsion (top 5 des infractions au niveau national 2024)

Sint-Martens-Latem

	2000	2015	2016	2017	2018	2019	2020	2021	2022	2023	2024	2025
Vol avec circ. aggr.	70	77	88	75	73	83	35	42	52	63	36	27
Vol sans circ. aggr.	71	64	68	32	47	38	20	32	33	33	29	21
Vol non spécifié	15				1				1			
Extorsion	1	3		1	6		1			2	1	
Total	157	144	156	108	127	121	56	74	86	98	66	48



FPF/DGR/DRI/BIPOL - Statistiques policières de criminalité (date de clôture: 31/10/2025)
 Les données pour les années 2001 jusqu'à 2014 ne sont plus publiées mais restent disponibles sur demande auprès du service BIPOL.
 Les données pour 2025 ne concernent que le 1er semestre.



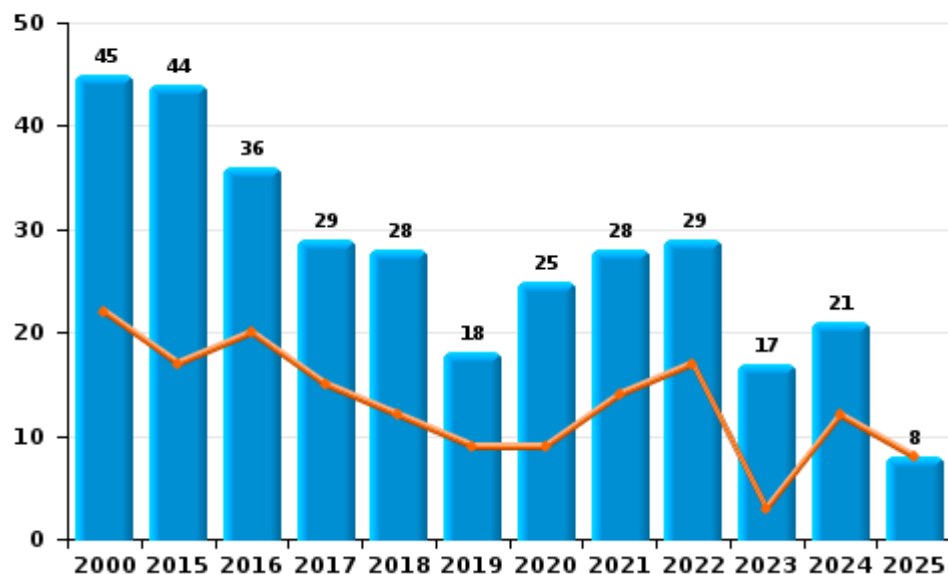
I.2. Catégorie des infractions : Dégradation de la propriété (top 5 des infractions au niveau national 2024)

Sint-Martens-Latem

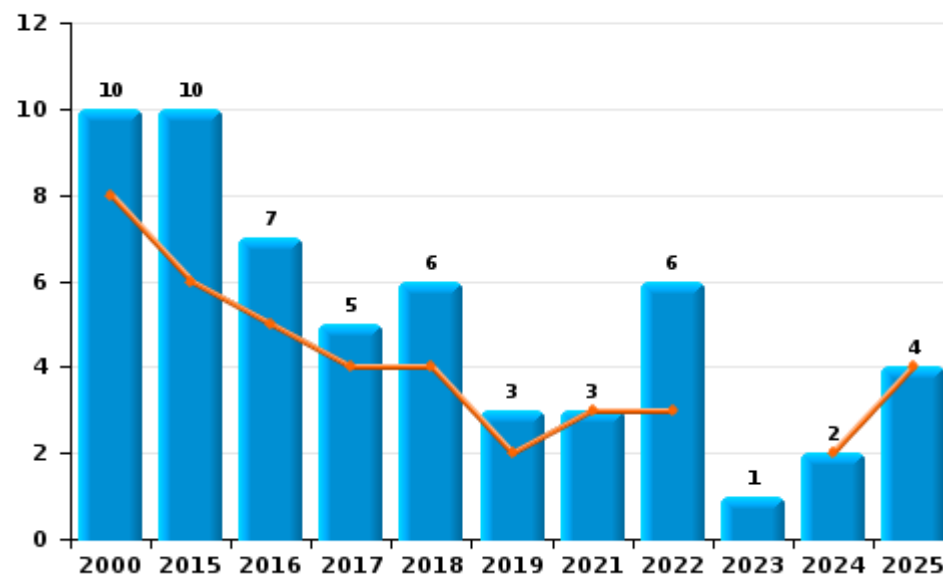
	2000	2015	2016	2017	2018	2019	2020	2021	2022	2023	2024	2025
Vandalisme	45	44	36	29	28	18	25	28	29	17	21	8
Incendie involontaire	10	8	7	5	5	3		3	5	1	1	2
Incendie volontaire		2			1				1		1	2
Destruction, dénaturation, dégradation	4	1										
Total	59	55	43	34	34	21	25	31	35	18	23	12

Année ■
Semestre 1 ■

Vandalisme



Incendie

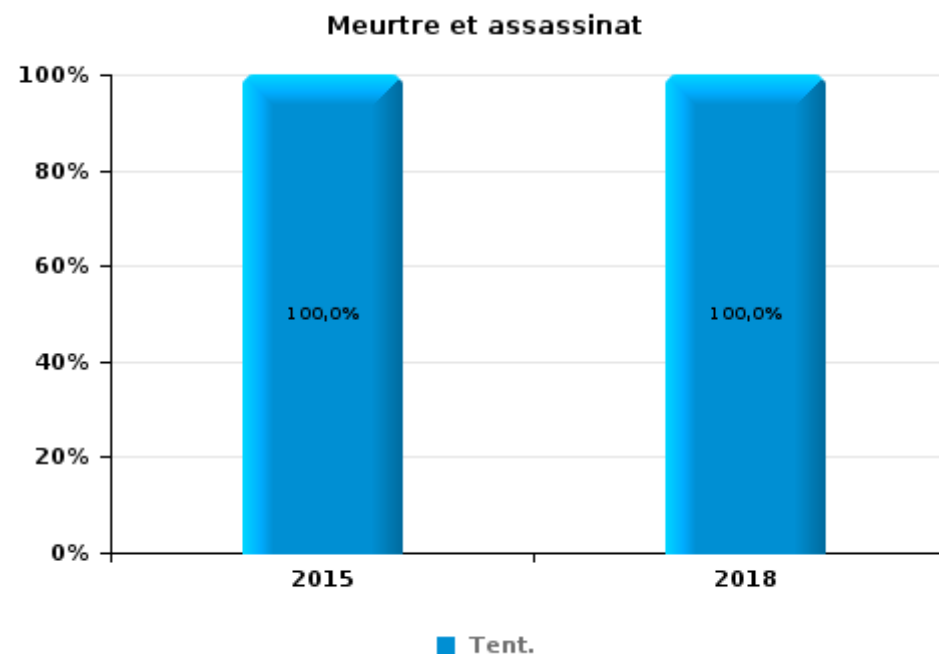
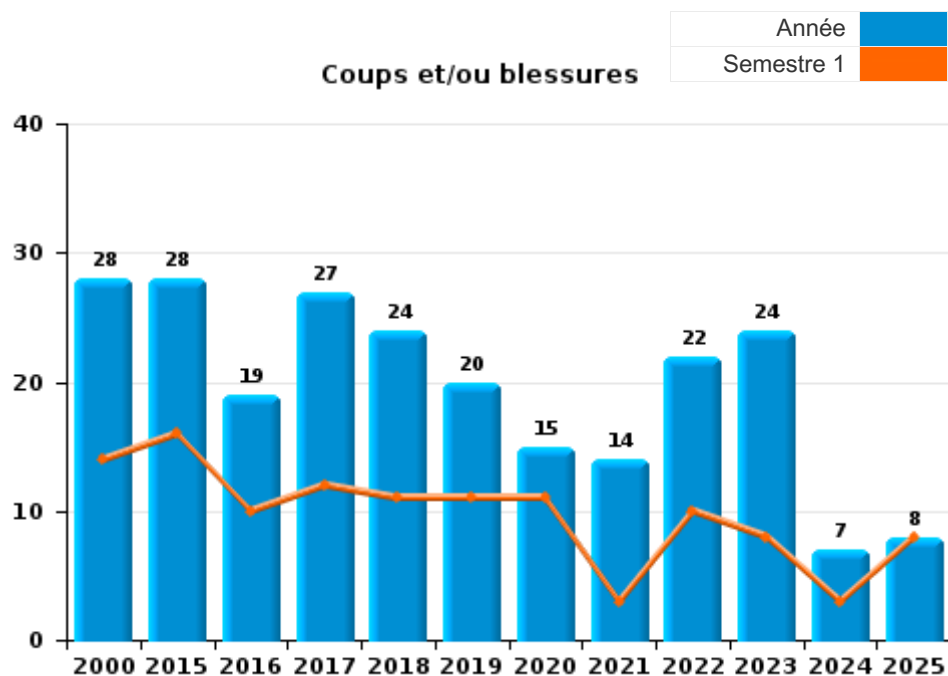




I.3. Catégorie des infractions : Infr. contre l'intégrité physique (top 5 des infractions au niveau national 2024)

Sint-Martens-Latem

	2000	2015	2016	2017	2018	2019	2020	2021	2022	2023	2024	2025
Coups et/ou blessures	28	28	19	27	24	20	15	14	22	24	7	8
Autres	2	4	5	7	6	4	7	3	4	3	4	
Meurtre et assassinat		1			1							
Total	30	33	24	34	31	24	22	17	26	27	11	8





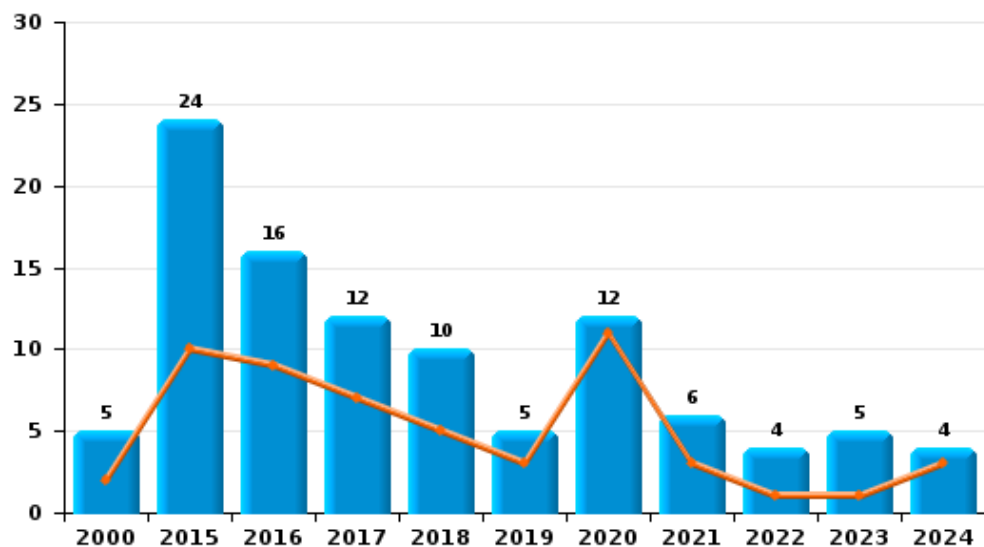
I.4. Catégorie des infractions : Drogues (top 5 des infractions au niveau national 2024)

Sint-Martens-Latem

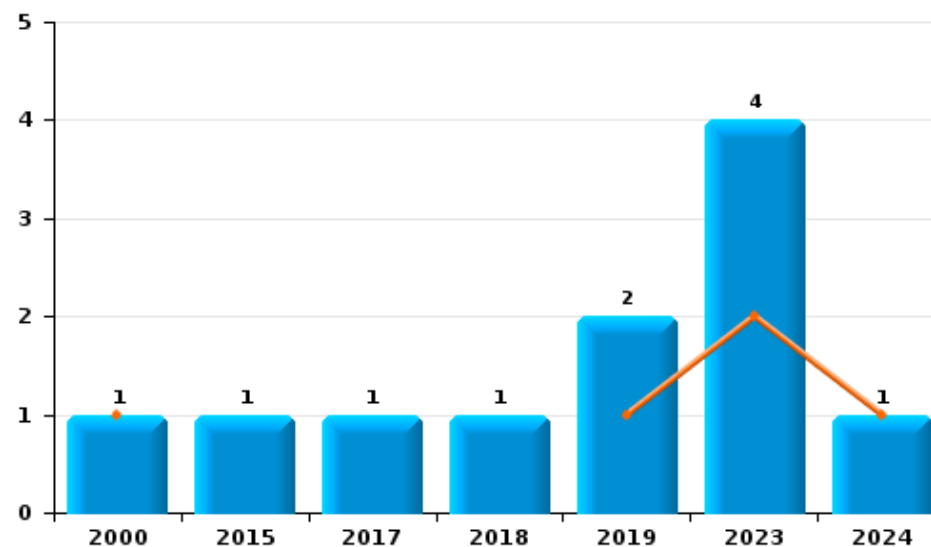
	2000	2015	2016	2017	2018	2019	2020	2021	2022	2023	2024	2025
Détention	5	24	16	12	10	5	12	6	4	5	4	
Commerce	1	1		1	1	2				4	1	
Usage	6			1				2				
Fabrication		1	1	1						1		
Autres	1	1										
Importation et exportation	2											
Total	15	27	17	15	11	7	12	8	4	10	5	



Détention



Commerce



FPF/DGR/DRI/BIPOL - Statistiques policières de criminalité (date de clôture: 31/10/2025)
 Les données pour les années 2001 jusqu'à 2014 ne sont plus publiées mais restent disponibles sur demande auprès du service BIPOL.
 Les données pour 2025 ne concernent que le 1er semestre.



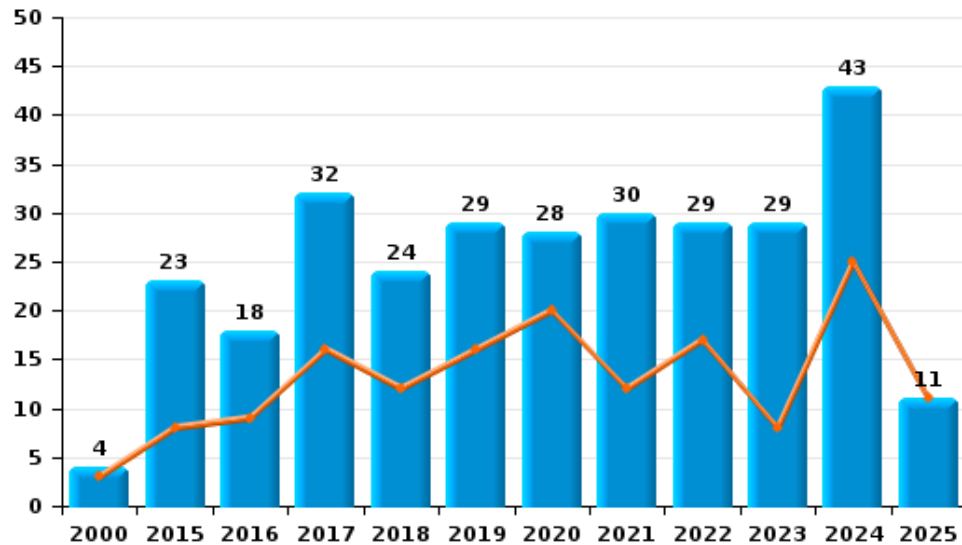
I.5. Catégorie des infractions : Fraude (top 5 des infractions au niveau national 2024)

Sint-Martens-Latem

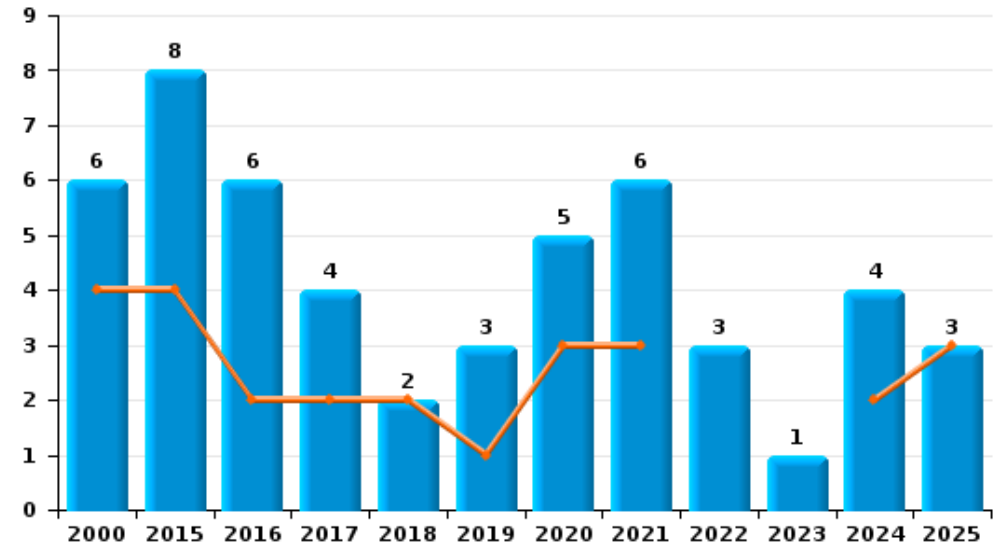
	2000	2015	2016	2017	2018	2019	2020	2021	2022	2023	2024	2025
Escroquerie	4	23	18	32	24	29	28	30	29	29	43	11
Détournement et destruction frauduleuse	158	2	3	1						2	1	
Abus de confiance et infr. apparentées	6	8	6	4	2	3	5	6	3	1	4	3
Fraudes: Autres	6	2	7	2	2	6			1			
Grivèlerie	1	5	3			1		1	2	2	1	
Infr. liées à l'insolvabilité							1	1				
Recel					2							
Total	175	40	37	39	30	39	34	38	35	34	49	14



Escroquerie



Abus de confiance et infr. apparentées



FPF/DGR/DRI/BIPOL - Statistiques policières de criminalité (date de clôture: 31/10/2025)

Les données pour les années 2001 jusqu'à 2014 ne sont plus publiées mais restent disponibles sur demande auprès du service BIPOL.

Les données pour 2025 ne concernent que le 1er semestre.

STATISTIQUES POLICIERES DE CRIMINALITE

LIEU DE PERPETRATION: COMMUNE

Sint-Martens-Latem

PARTIE II : FIGURES CRIMINELLES / PHENOMENES



Sint-Martens-Latem

FC Vol moyen de transport

	2000	2015	2016	2017	2018	2019	2020	2021	2022	2023	2024	2025
Vol de voiture	19	8	5	2	6		3	2	1	1		1
Carjacking	3				1							
Vol dans les garages	1							1				
Vol de vélomoteur	4	1		1	1					1		
Vol de vélo	17	7	9	2	11	4	2	2	9	7	2	3

FC Cambriolage

	2000	2015	2016	2017	2018	2019	2020	2021	2022	2023	2024	2025
Cambriolage dans habitation	44	43	42	45	44	50	29	31	44	59	26	22
Cambriolage ds entreprise ou commerce	10	7	7	7	12	16	1	4	2	1	6	
Cambriolage ds service public ou bâtiment administ	3	3	1	1		1	2	4	1	1		
Vol au bélier				1							2	
Cambriolage dans bâtiment (total)	57	53	50	52	56	67	32	39	47	61	32	22

FC Vol autre

	2000	2015	2016	2017	2018	2019	2020	2021	2022	2023	2024	2025
Vol à main armée	3			1						2		
Vol avec violence sans arme	3	2	2	1	10		2	1		1	2	1
Vol dans ou sur un véhicule	18	23	35	14	6	11	2	5	4	4	4	3
Vol d'armes et explosifs	1		1				1		2			
Vol à l'arraché	6	1			2							
Vol à la tire	2	3	2	1		1	1			1		
Vol à l'étagère		7	8	3	7	3	2	4	1	2	3	
Vol par ruse	1			1	1					4	2	
Vol de métaux		1			1			2				
Vol sur les chantiers	1	2			1	2	1	2	2	1	1	1
Home-invasion											1	
Vol d'animaux					1					1		



Criminalité ICT

	2000	2015	2016	2017	2018	2019	2020	2021	2022	2023	2024	2025
Fraude de cartes de paiements		1	2	2	2			1	1	1	1	
Phishing					1		2	4	4	2	12	5
Ransomware					1					1		

FC Autre

	2000	2015	2016	2017	2018	2019	2020	2021	2022	2023	2024	2025
Violence contre les métiers d'intérêt général		1	1		2			2	1			
Graffiti	1			2			1	2	2	2		1
Dégradation de voiture		25	13	6	8	3	9	11	14	9	10	4

PH Violence intrafamiliale (VIF)

	2000	2015	2016	2017	2018	2019	2020	2021	2022	2023	2024	2025
VIF: physique, dans le couple	2	10	7	9	7	8	6	2	4	3	4	3
VIF: physique, envers des descendants					3	1	1		1	1		1
VIF: physique, envers d'autres membres	12		1		1	3	1	2	1	1		2

VIF: sexuelle, dans le couple				1								
VIF: sexuelle, envers des descendants							1	1				
VIF: sexuelle, envers d'autres membres							1					

VIF: psychique, dans le couple	28	4	13	8	4	6	6	8	6	7	1	
VIF: psychique, envers des descendants					1		2		2			
VIF: psychique, envers d'autres membres			1					1	1			

VIF: économique, dans le couple			1	1		1	1					
VIF: économique, envers d'autres membres	2		6	2	2		1	4	2		2	1

PH Hormones et dopage

	2000	2015	2016	2017	2018	2019	2020	2021	2022	2023	2024	2025
Engraissement illégal									1			



PH Drogues

	2000	2015	2016	2017	2018	2019	2020	2021	2022	2023	2024	2025
Vente de cocaïne										1	1	
Vente de drogues synthétiques										1	1	
Production de cannabis (culture)										1		

PH Trafic d'armes

	2000	2015	2016	2017	2018	2019	2020	2021	2022	2023	2024	2025
Commerce et production d'arme à feu et mun.							1					

PH Traite des êtres humains

	2000	2015	2016	2017	2018	2019	2020	2021	2022	2023	2024	2025
TEH - exploitation sexuelle	3			2	1							

PH Violence dans l'espace public

	2000	2015	2016	2017	2018	2019	2020	2021	2022	2023	2024	2025
Violence physique (voie publique)	6	5	5	10	9	5	3	1	8	3	1	1
Violence physique (endroit accessible au public)	11	14	6	8	8	2	3	8	4	6		1
Violence sexuelle (voie publique)			1	1	2		1				1	1
Violence sexuelle (endroit accessible au public)	1	1	2	1	1		1		1	1	1	
Violence psychique (transport public)										1		
Violence psychique (voie publique)	4	6	2	4	5	4	6	5	3	3	2	1
Violence psychique (autre endroit public)			1				1					
Violence psychique (endroit accessible au public)	5	3	8	2	1	4	2	3	7	9	2	2
Vol à main armée (endroit accessible au public)	1			1								
Vol avec violence sans arme (voie publique)	1				3			1				1
Vol avec violence sans arme (endr. acces. au pub.)	1						1					



PH Autre

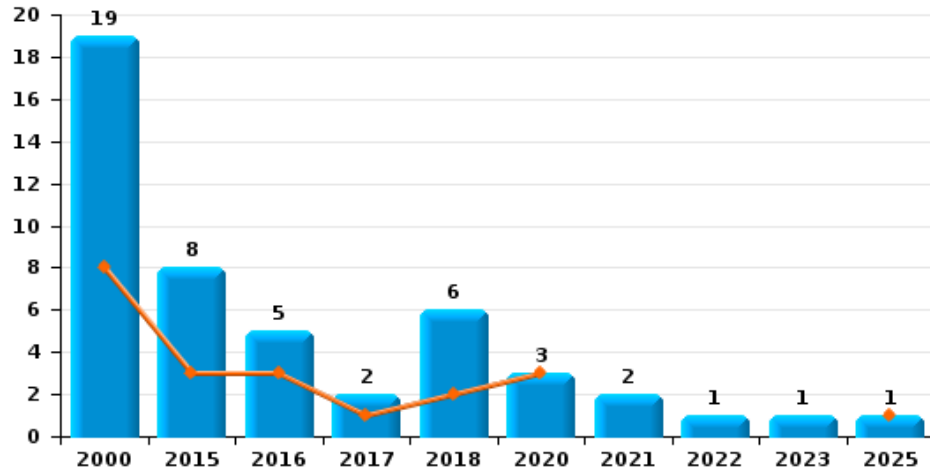
	2000	2015	2016	2017	2018	2019	2020	2021	2022	2023	2024	2025
Faux policiers										1		
Cyberharcèlement	3	1	5	7	1	2				1	2	2
Fraude à l'identité			2	2	2		2	1	3	4	12	4



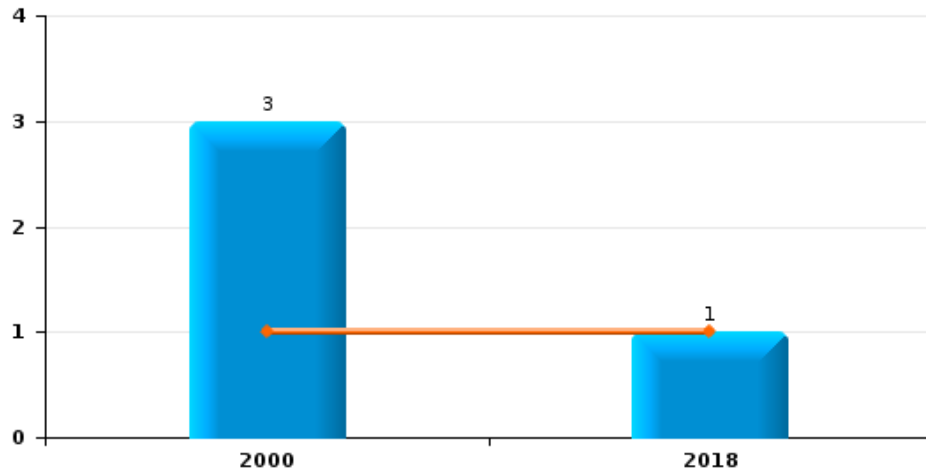
Sint-Martens-Latem

Année	■
Semestre 1	■

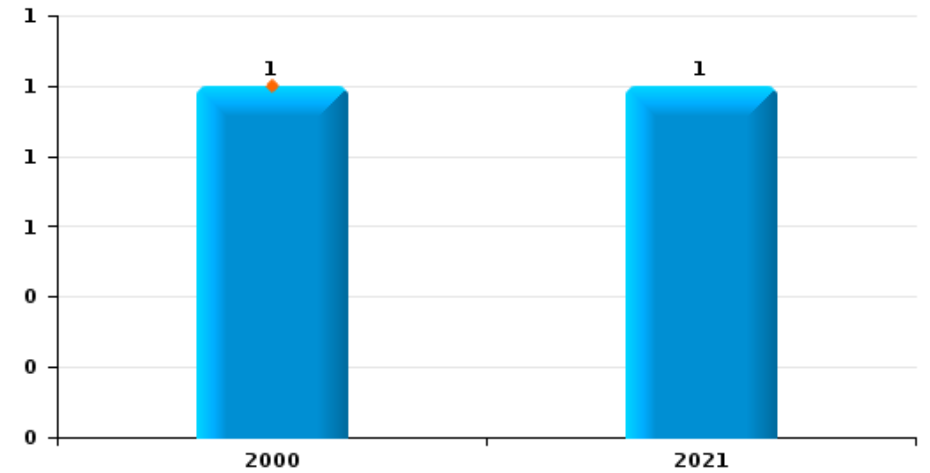
Vol de voiture



Carjacking



Vol dans les garages

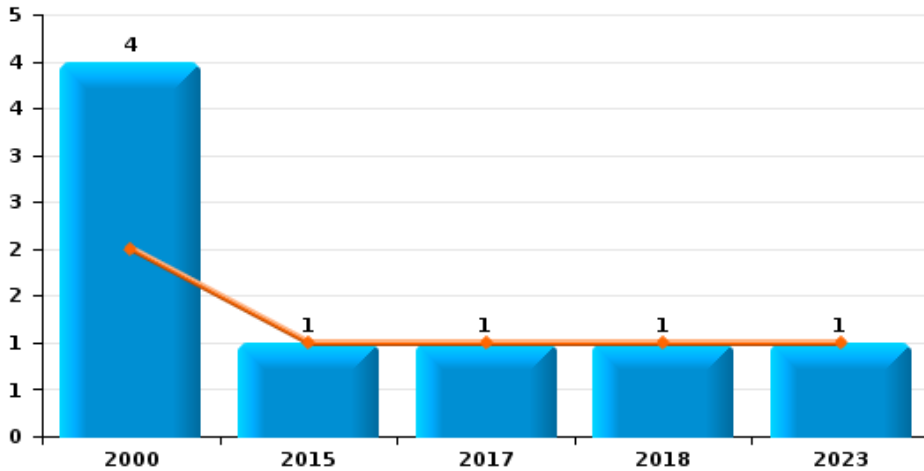




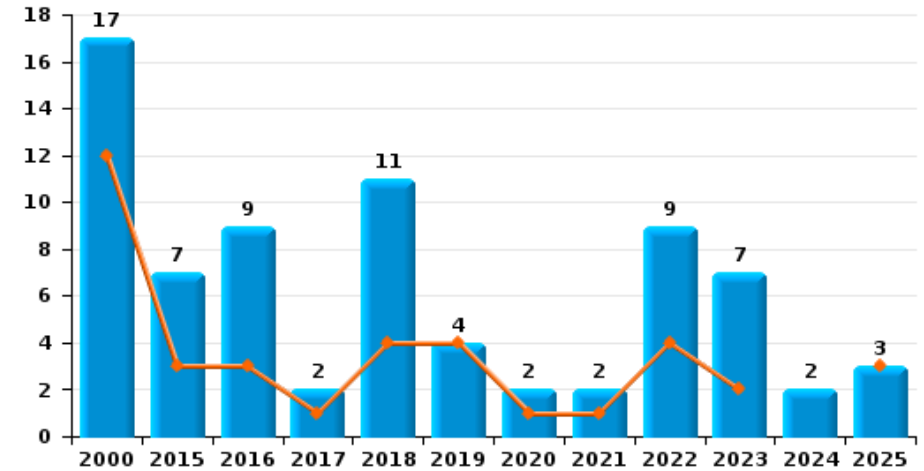
Sint-Martens-Latem

Année	■
Semestre 1	■

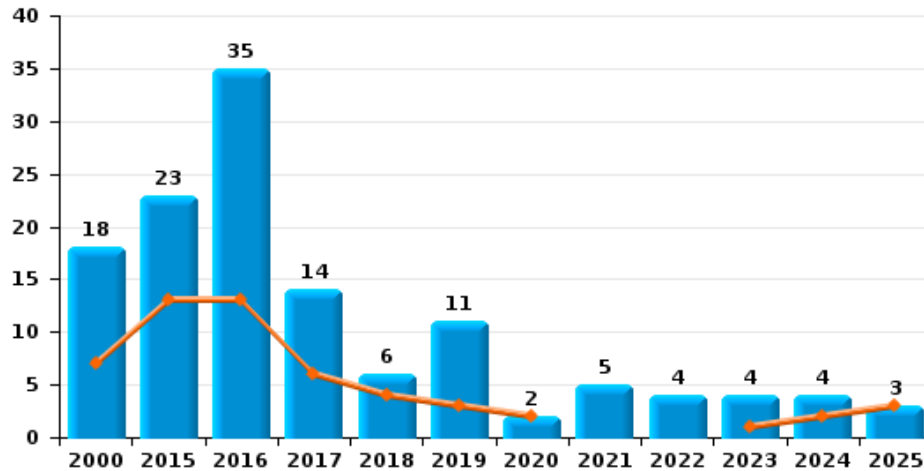
Vol de vélomoteur



Vol de vélo



Vol dans ou sur un véhicule

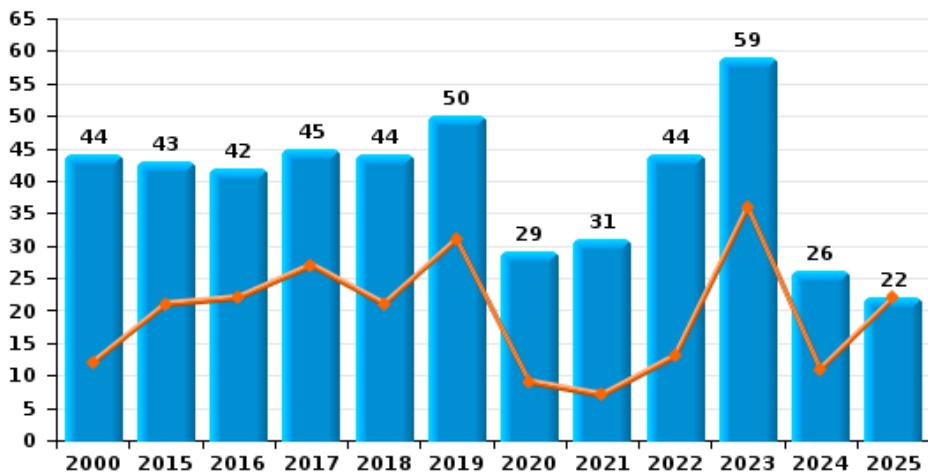




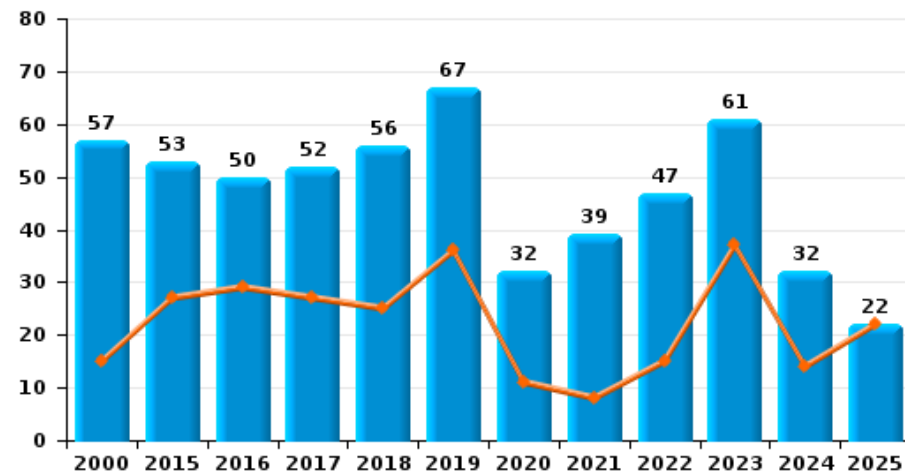
Sint-Martens-Latem



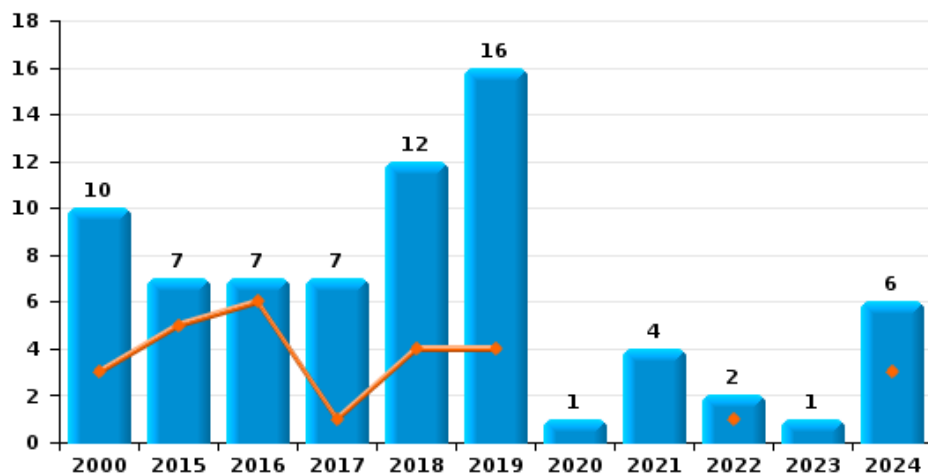
Cambriolage dans habitation



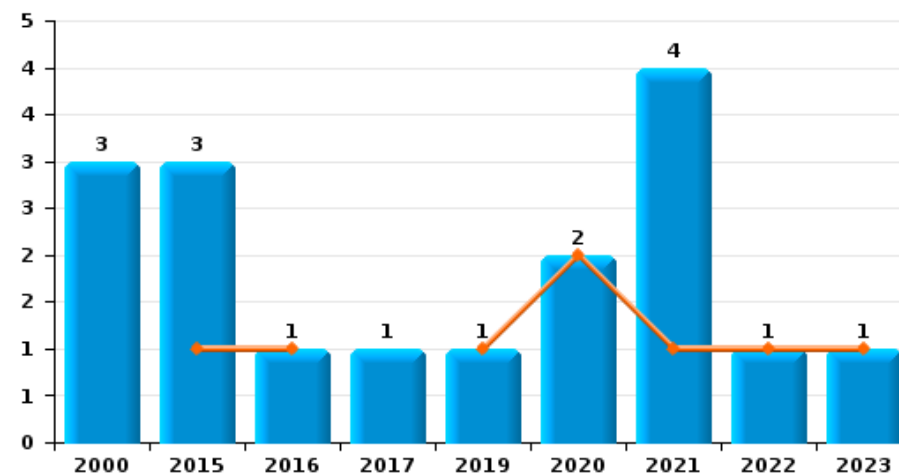
Cambriolage dans bâtiment (total)



Cambriolage ds entreprise ou commerce



Cambriolage ds service public ou bâtiment administratif

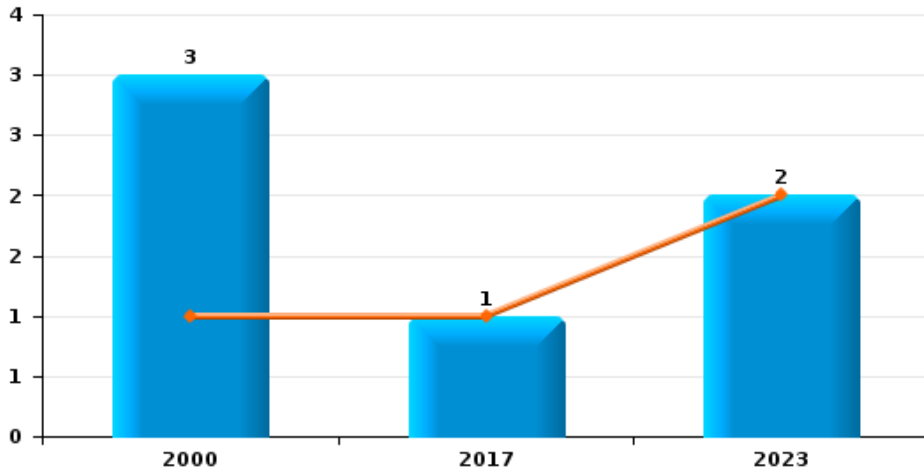




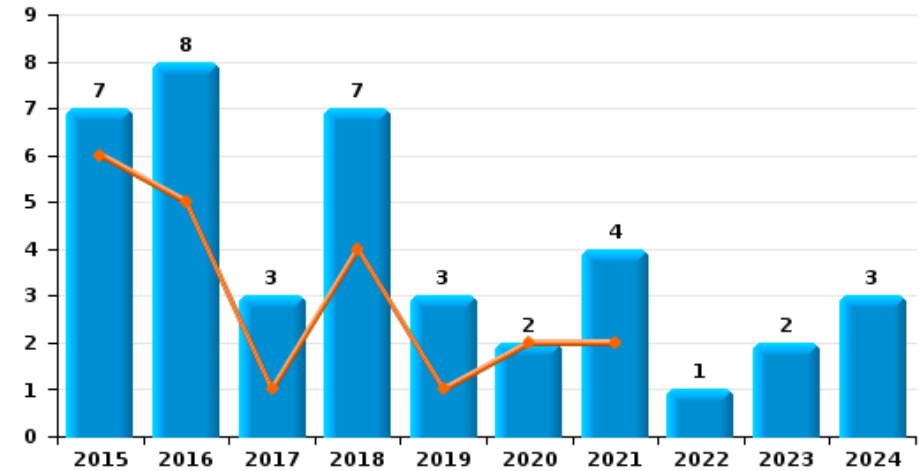
Sint-Martens-Latem

Année	■
Semestre 1	■

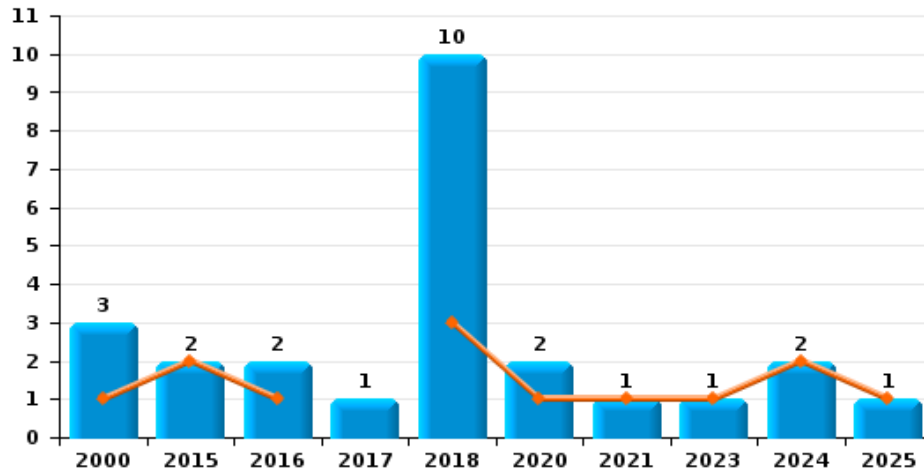
Vol à main armée



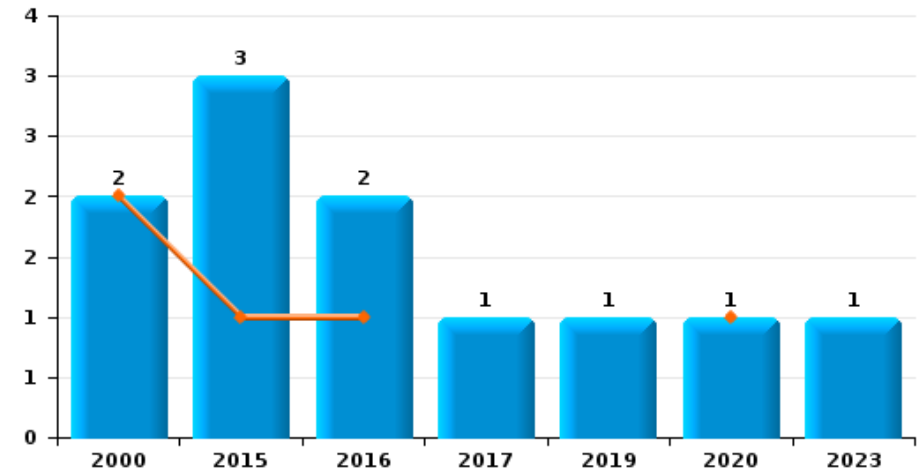
Vol à l'étalage



Vol avec violence sans arme



Vol à la tire

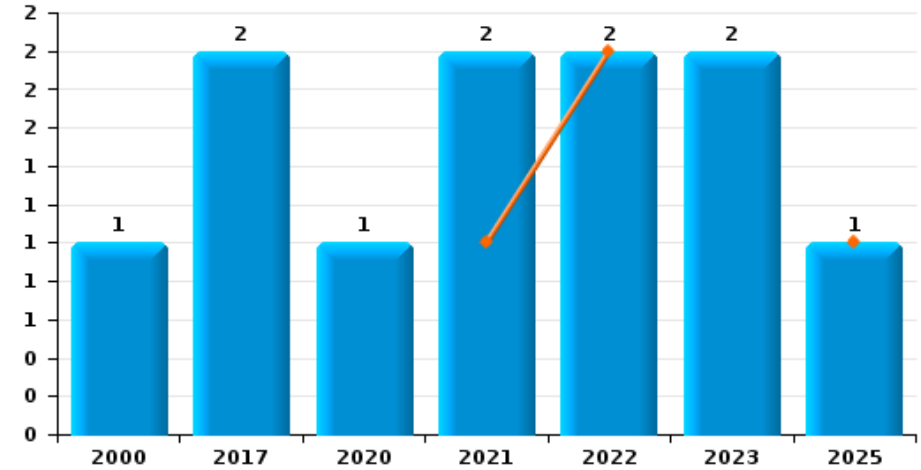




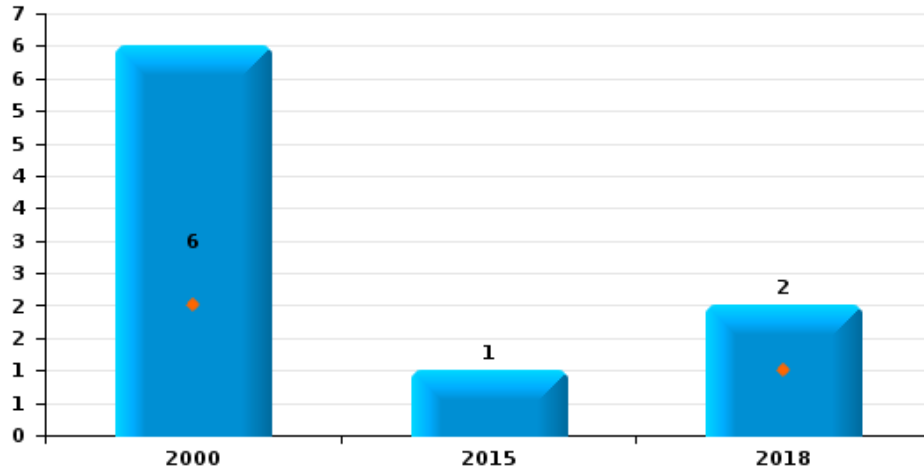
Sint-Martens-Latem

Année	■
Semestre 1	■

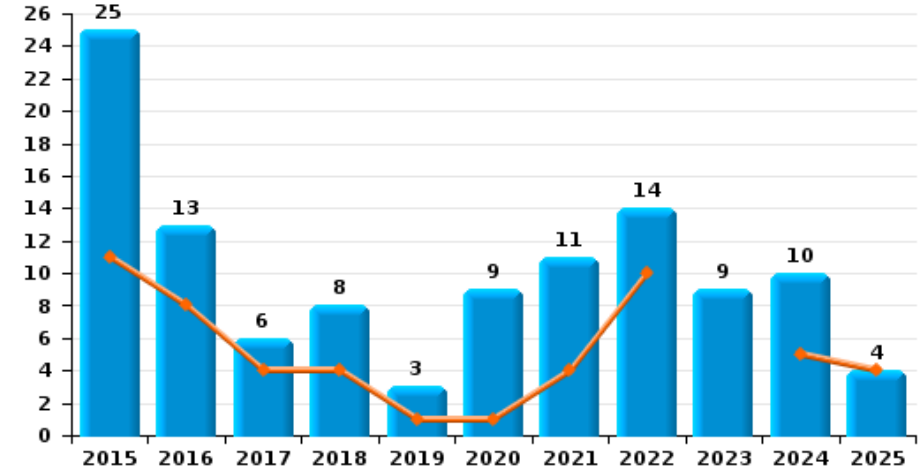
Graffiti



Vol à l'arraché



Dégradation de voiture





Sint-Martens-Latem

FC Vol moyen de transport

		2000	2015	2016	2017	2018	2019	2020	2021	2022	2023	2024	2025
Vol de voiture	Trim 1		3	2	1			2					1
	Trim 2	8		1		2		1					
	Trim 3	5	2	2	1	3			1	1	1		
	Trim 4	6	3			1			1				
Total		19	8	5	2	6		3	2	1	1		1
Carjacking	Trim 2	1				1							
	Trim 3	1											
	Trim 4	1											
Total		3				1							
Vol dans les garages	Trim 2	1											
	Trim 4								1				
Total		1							1				
Vol de vélomoteur	Trim 1	2	1		1								
	Trim 2					1					1		
	Trim 3	1											
	Trim 4	1											
Total		4	1		1	1					1		
Vol de vélo	Trim 1	6	1	3		3	3		1	2			1
	Trim 2	6	2		1	1	1	1		2	2		2
	Trim 3	2	2	4		4			1	4	5	1	
	Trim 4	3	2	2	1	3		1		1		1	
Total		17	7	9	2	11	4	2	2	9	7	2	3



FC Cambriolage

		2000	2015	2016	2017	2018	2019	2020	2021	2022	2023	2024	2025
Cambriolage dans habitation	Trim 1	4	11	11	15	15	26	5	5	6	25	7	15
	Trim 2	8	10	11	12	6	5	4	2	7	11	4	7
	Trim 3	18	11	6	4	5	2	9	4	7	7	2	
	Trim 4	14	11	14	14	18	17	11	20	24	16	13	
Total		44	43	42	45	44	50	29	31	44	59	26	22
Cambriolage ds entreprise ou commerce	Trim 1	1	3	5		3	1					1	
	Trim 2	2	2	1	1	1	3			1		2	
	Trim 3	4	1		1	4	7	1	2		1		
	Trim 4	3	1	1	5	4	5		2	1		3	
Total		10	7	7	7	12	16	1	4	2	1	6	
Cambriolage ds service public ou bâtiment administ	Trim 1		1	1			1		1	1	1		
	Trim 2							2					
	Trim 3	1	1		1				1				
	Trim 4	2	1						2				
Total		3	3	1	1		1	2	4	1	1		
Vol au bélier	Trim 4				1							2	
Total					1							2	
Cambriolage dans bâtiment (total)	Trim 1	5	15	17	15	18	28	5	6	7	26	8	15
	Trim 2	10	12	12	12	7	8	6	2	8	11	6	7
	Trim 3	23	13	6	6	9	9	10	7	7	8	2	
	Trim 4	19	13	15	19	22	22	11	24	25	16	16	
Total		57	53	50	52	56	67	32	39	47	61	32	22



FC Vol autre

		2000	2015	2016	2017	2018	2019	2020	2021	2022	2023	2024	2025
Vol à main armée	Trim 1				1						1		
	Trim 2	1									1		
	Trim 3	1											
	Trim 4	1											
	Total	3			1							2	
Vol avec violence sans arme	Trim 1	1	1	1	2		1	1		1			1
	Trim 2		1		1							2	
	Trim 3	2			4								
	Trim 4		1	1	3		1						
	Total	3	2	2	1	10		2	1		1	2	
Vol dans ou sur un véhicule	Trim 1	3	9	9	5	2	2	2				1	1
	Trim 2	4	4	4	1	2	1				1	1	2
	Trim 3	6	4	13	2	2	3		1	2	2		
	Trim 4	5	6	9	6		5		4	2	1	2	
	Total	18	23	35	14	6	11	2	5	4	4	4	3
Vol d'armes et explosifs	Trim 1	1						1					
	Trim 3									2			
	Trim 4			1									
	Total	1		1				1		2			
Vol à l'arraché	Trim 1	1				1							
	Trim 2	1											
	Trim 3	2	1			1							
	Trim 4	2											
	Total	6	1			2							
Vol à la tire	Trim 1	1						1					
	Trim 2	1	1	1									
	Trim 3		2	1	1								
	Trim 4						1				1		
	Total	2	3	2	1		1	1			1		



FC Vol autre

		2000	2015	2016	2017	2018	2019	2020	2021	2022	2023	2024	2025
Vol à l'étalage	Trim 1		2	4		3	1	2					
	Trim 2		4	1	1	1			2				
	Trim 3		1		2		1		1				
	Trim 4			3		3	1		1	1	2	3	
	Total			7	8	3	7	3	2	4	1	2	3
Vol par ruse	Trim 1										2		
	Trim 2				1						1		
	Trim 3	1										1	
	Trim 4					1					1	1	
	Total		1		1	1					4	2	
Vol de métaux	Trim 1		1										
	Trim 3								2				
	Trim 4					1							
	Total		1			1			2				
Vol sur les chantiers	Trim 1					1		1					1
	Trim 2		1				2		1	1			
	Trim 3									1	1		
	Trim 4	1	1					1				1	
	Total		2			1	2	1	2	2	1	1	1
Home-invasion	Trim 2											1	
	Total											1	
Vol d'animaux	Trim 1										1		
	Trim 2					1							
	Total					1					1		



Criminalité ICT

		2000	2015	2016	2017	2018	2019	2020	2021	2022	2023	2024	2025
Fraude de cartes de paiements	Trim 1			1							1		
	Trim 2		1		1	1						1	
	Trim 3			1	1								
	Trim 4					1			1	1			
Total			1	2	2	2			1	1	1	1	
Phishing	Trim 1									1		1	3
	Trim 2									2		4	2
	Trim 3								2	1	1	3	
	Trim 4					1		2	2		1	4	
Total						1		2	4	4	2	12	5
Ransomware	Trim 1					1					1		
	Total					1					1		



FC Autre

		2000	2015	2016	2017	2018	2019	2020	2021	2022	2023	2024	2025
Violence contre les métiers d'intérêt général	Trim 2					1							
	Trim 3		1			1			1	1			
	Trim 4			1					1				
	Total		1	1		2			2	1			
Graffiti	Trim 1									2			
	Trim 2								1				1
	Trim 3	1			2			1			2		
	Trim 4								1				
Total	1			2			1	2	2	2			1
Dégradation de voiture	Trim 1		4	5	1	2	1		3	3			3
	Trim 2		7	3	3	2		1	1	7		5	1
	Trim 3		11	2	1	3		6	3	2	7	2	
	Trim 4		3	3	1	1	2	2	4	2	2	3	
Total		25	13	6	8	3	9	11	14	9	10		4



PH Violence intrafamiliale (VIF)

		2000	2015	2016	2017	2018	2019	2020	2021	2022	2023	2024	2025
VIF: physique, dans le couple	Trim 1		6	3	2	2	3	2	1	2			2
	Trim 2	1	1	2	3	2	2	3		1	1	2	1
	Trim 3		1	1	3	3		1		1	2		
	Trim 4	1	2	1	1		3		1			2	
	Total	2	10	7	9	7	8	6	2	4	3	4	3
VIF: physique, envers des descendants	Trim 1					1							
	Trim 2					1	1	1					1
	Trim 3					1				1	1		
	Total					3	1	1		1	1		1
VIF: physique, envers d'autres membres	Trim 1	4					1	1		1			
	Trim 2	4					1		1		1		2
	Trim 3	3		1					1				
	Trim 4	1				1	1						
	Total	12		1		1	3	1	2	1	1		2
VIF: sexuelle, dans le couple	Trim 2			1									
Total			1										
VIF: sexuelle, envers des descendants	Trim 3								1				
	Trim 4							1					
	Total							1	1				
VIF: sexuelle, envers d'autres membres	Trim 4						1						
Total							1						
VIF: psychique, dans le couple	Trim 1	5	1	1	1	3	1		1		2		
	Trim 2	4		4	2		3	1	2	2	2		
	Trim 3	12	1	2	5		1	3	5	2		1	
	Trim 4	7	2	6		1	1	2		2	3		
	Total	28	4	13	8	4	6	6	8	6	7	1	



PH Violence intrafamiliale (VIF)

		2000	2015	2016	2017	2018	2019	2020	2021	2022	2023	2024	2025
VIF: psychique, envers des descendants	Trim 2					1		2					
	Trim 4									2			
	Total					1		2		2			
VIF: psychique, envers d'autres membres	Trim 1									1			
	Trim 3			1					1				
	Total			1					1	1			
VIF: économique, dans le couple	Trim 1				1			1					
	Trim 2			1			1						
	Total			1	1		1	1					
VIF: économique, envers d'autres membres	Trim 1	1		1		1			2				1
	Trim 2				1								
	Trim 3	1		1	1				1	1		1	
	Trim 4			4				1	1	1		1	
Total	2		6	2	2			1	4	2		2	1



PH Hormones et dopage

		2000	2015	2016	2017	2018	2019	2020	2021	2022	2023	2024	2025
Engraissement illégal	Trim 4									1			
	Total									1			



PH Drogues

		2000	2015	2016	2017	2018	2019	2020	2021	2022	2023	2024	2025
Vente de cocaïne	Trim 1										1	1	
	Total										1	1	
Vente de drogues synthétiques	Trim 1											1	
	Trim 2										1		
	Total										1	1	
Production de cannabis (culture)	Trim 1										1		
	Total										1		



PH Trafic d'armes

		2000	2015	2016	2017	2018	2019	2020	2021	2022	2023	2024	2025
Commerce et production d'arme à feu et mun.	Trim 1							1					
	Total							1					



PH Traite des êtres humains

		2000	2015	2016	2017	2018	2019	2020	2021	2022	2023	2024	2025
TEH - exploitation sexuelle	Trim 2				1	1							
	Trim 3	2			1								
	Trim 4	1											
	Total	3			2	1							



PH Violence dans l'espace public

		2000	2015	2016	2017	2018	2019	2020	2021	2022	2023	2024	2025
Violence physique (voie publique)	Trim 1	1	1	1	5	1	2		2				1
	Trim 2		1	2	3		1	1		1	1	1	
	Trim 3	3	2	1	4	3	2		1	4	2		
	Trim 4	2	1	1	2	1	1			1			
Total		6	5	5	10	9	5	3	1	8	3	1	1
Violence physique (endroit accessible au public)	Trim 1	4	3	3	1				1	1			
	Trim 2	1	4		1	3		2		1	1		1
	Trim 3	5	2	1	3	4	1	1	2	2	3		
	Trim 4	1	5	2	3	1	1		5		2		
Total		11	14	6	8	8	2	3	8	4	6		1
Violence sexuelle (voie publique)	Trim 1			1	1	1		1				1	
	Trim 2												1
	Trim 3					1							
Total				1	1	2		1				1	1
Violence sexuelle (endroit accessible au public)	Trim 2					1							
	Trim 3	1	1	2	1			1					1
	Trim 4									1	1		
Total		1	1	2	1	1		1		1	1	1	
Violence psychique (transport public)	Trim 1										1		
Total											1		
Violence psychique (voie publique)	Trim 1			1	3		3	1				1	1
	Trim 2	1	1	1	1			2	1		1		
	Trim 3	1	4			4	1	2	2	2	2	1	
	Trim 4	2	1					1	2	1			
Total		4	6	2	4	5	4	6	5	3	3	2	1
Violence psychique (autre endroit public)	Trim 2			1									
	Trim 4							1					
Total				1				1					



PH Violence dans l'espace public

		2000	2015	2016	2017	2018	2019	2020	2021	2022	2023	2024	2025
Violence psychique (endroit accessible au public)	Trim 1	1	1				1	2	1	2	1		2
	Trim 2	1	2	2	1	1			1	3	2	1	
	Trim 3	3		1			1		1		3	1	
	Trim 4			5	1		2			2	3		
Total		5	3	8	2	1	4	2	3	7	9	2	2
Vol à main armée (endroit accessible au public)	Trim 1				1								
	Trim 2	1											
	Total	1			1								
Vol avec violence sans arme (voie publique)	Trim 1								1				1
	Trim 3	1				3							
	Total	1				3			1				1
Vol avec violence sans arme (endr. acces. au pub.)	Trim 1							1					
	Trim 3	1											
	Total	1						1					



PH Autre

		2000	2015	2016	2017	2018	2019	2020	2021	2022	2023	2024	2025
Faux policiers	Trim 1										1		
	Total										1		
Cyberharcèlement	Trim 1	2	1	2			1						2
	Trim 2	1		1	2	1	1						
	Trim 3			1	3							1	
	Trim 4			1	2						1	1	
	Total	3	1	5	7	1	2				1	2	2
Fraude à l'identité	Trim 1			1	2	1			1	2	1	2	3
	Trim 2							1		1	1	6	1
	Trim 3					1					1	2	
	Trim 4			1				1			1	2	
	Total		2	2	2	2		2	1	3	4	12	4



Sint-Martens-Latem

2024

FC Vol moyen de transport

	Sep	Nov	Total
Vol de vélo	1	1	2

FC Cambriolage

	Jan	Fév	Mar	Avr	Mai	Juin	Juil	Oct	Nov	Déc	Total
Cambriolage dans habitation	4	2	1	3		1	2	4	3	6	26
Cambriolage ds entreprise ou commerce			1		2			1	2		6
Vol au béliér									2		2
Cambriolage dans bâtiment (total)	4	2	2	3	2	1	2	5	5	6	32

FC Vol autre

	Mar	Avr	Août	Oct	Nov	Total
Vol avec violence sans arme		2				2
Vol dans ou sur un véhicule	1	1			2	4
Vol à l'étalage				1	2	3
Vol par ruse			1		1	2
Vol sur les chantiers				1		1
Home-invasion		1				1

Criminalité ICT

	Jan	Mai	Juin	Juil	Sep	Oct	Nov	Déc	Total
Fraude de cartes de paiements		1							1
Phishing	1	1	3	1	2	1	2	1	12



FC Autre

	Avr	Mai	Juin	Août	Oct	Déc	Total
Dégradation de voiture	1	3	1	2	2	1	10

PH Violence intrafamiliale (VIF)

	Avr	Juin	Juil	Sep	Oct	Nov	Déc	Total
VIF: physique, dans le couple	1	1			1		1	4
VIF: psychique, dans le couple				1				1
VIF: économique, envers d'autres membres			1			1		2

PH Drogues

	Jan	Total
Vente de cocaïne	1	1
Vente de drogues synthétiques	1	1

PH Violence dans l'espace public

	Mar	Avr	Juin	Juil	Août	Total
Violence physique (voie publique)		1				1
Violence sexuelle (voie publique)	1					1
Violence sexuelle (endroit accessible au public)				1		1
Violence psychique (voie publique)	1				1	2
Violence psychique (endroit accessible au public)			1	1		2

PH Autre

	Jan	Mar	Avr	Mai	Juin	Juil	Août	Sep	Oct	Déc	Total
Cyberharcèlement						1			1		2
Fraude à l'identité	1	1	2	2	2		1	1		2	12



2025

FC Vol moyen de transport

	Jan	Fév	Avr	Mai	Total
Vol de voiture		1			1
Vol de vélo	1		1	1	3

FC Cambriolage

	Jan	Mar	Avr	Mai	Juin	Total
Cambriolage dans habitation	7	8	1	3	3	22
Cambriolage dans bâtiment (total)	7	8	1	3	3	22

FC Vol autre

	Fév	Mar	Mai	Total
Vol avec violence sans arme		1		1
Vol dans ou sur un véhicule	1		2	3
Vol sur les chantiers	1			1

Criminalité ICT

	Mar	Mai	Total
Phishing	3	2	5

FC Autre

	Fév	Mar	Juin	Total
Graffiti			1	1
Dégradation de voiture	2	1	1	4



PH Violence intrafamiliale (VIF)

	Jan	Avr	Mai	Juin	Total
VIF: physique, dans le couple	2	1			3
VIF: physique, envers des descendants		1			1
VIF: physique, envers d'autres membres			1	1	2
VIF: économique, envers d'autres membres	1				1

PH Violence dans l'espace public

	Fév	Mar	Avr	Mai	Total
Violence physique (voie publique)		1			1
Violence physique (endroit accessible au public)			1		1
Violence sexuelle (voie publique)				1	1
Violence psychique (voie publique)	1				1
Violence psychique (endroit accessible au public)		2			2
Vol avec violence sans arme (voie publique)		1			1

PH Autre

	Jan	Fév	Mar	Juin	Total
Cyberharcèlement		1	1		2
Fraude à l'identité	3			1	4

STATISTIQUES POLICIERES DE CRIMINALITE

LIEU DE PERPETRATION: COMMUNE

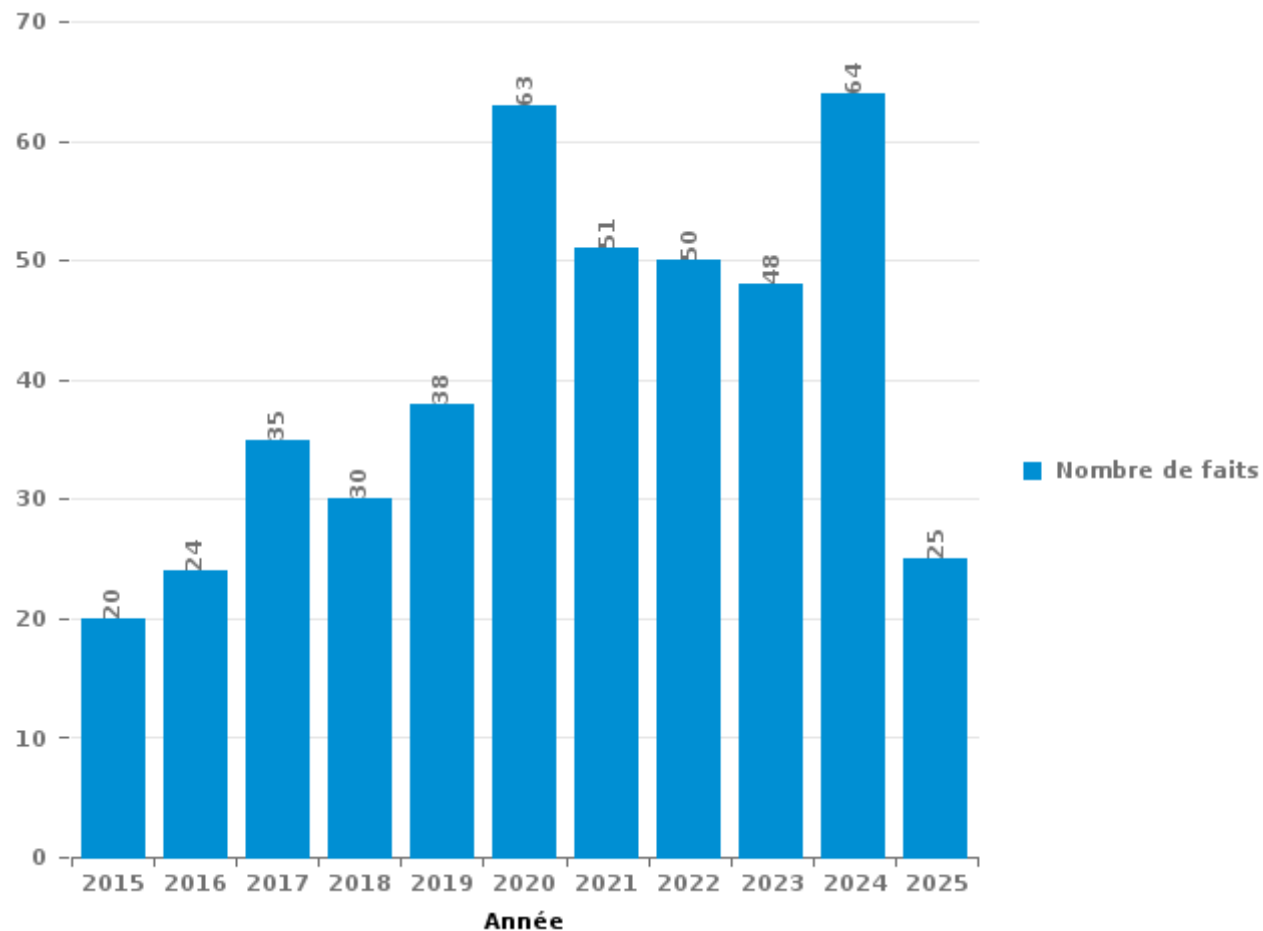
Sint-Martens-Latem

PARTIE III : ICT



Sint-Martens-Latem

Nombre total de délits avec un élément ICT/online, depuis 2015





Criminalité ICT/online au sens strict

Infractions (exhaustif)

	2015	2016	2017	2018	2019	2020	2021	2022	2023	2024	2025
Code pénal social: Infr. contre foi publique en droit pénal social: Faux en informatique						1					
Criminalité informatique: Faux en informatique:	1			2	1	16	1	3	4	4	2
Criminalité informatique: Fraude informatique:	6	3	5	6	5	33	30	25	19	28	14
Criminalité informatique: Hacking:	2	3		3	5	6	3	1	2	4	2
Criminalité informatique: Sabotage:				1				1	2		
Infr. contre autres valeurs morales et sentiments: Violation de communication par particulier:	1										
Total:	10	6	5	12	11	56	34	30	27	36	18

Figures criminelles (à considérer spécifiquement – ne pas additionner avec d'autres éléments – risque de double comptage!)

	2015	2016	2017	2018	2020	2021	2022	2023	2024	2025
Fraude de cartes de paiements	1	2	2	2		1	1	1	1	
Phishing				1	2	4	4	2	12	5
Ransomware				1				1		



Criminalité ICT/online au sens large

Infractions (uniquement si code-fait existe)

	2015	2016	2017	2018	2019	2020	2021	2022	2023	2024	2025
Fraude: Escroquerie: Fraude par internet	9	13	23	17	26	23	24	23	25	27	8
Total:	9	13	23	17	26	23	24	23	25	27	8

Figures criminelles (à considérer spécifiquement – ne pas additionner avec d'autres éléments – risque de double comptage!)

	2015	2016	2017	2018	2019	2023	2024	2025
Cyberharcèlement	1	5	7	1	2	1	2	2

STATISTIQUES POLICIERES DE CRIMINALITE

LIEU DE PERPETRATION: COMMUNE

Sint-Martens-Latem

PARTIE IV : DESTINATION LIEU



Sint-Martens-Latem

Vol et extorsion

	2000	2015	2016	2017	2018	2019	2020	2021	2022	2023	2024	2025
Habitation: maison	60	43	42	41	42	45	23	29	40	52	22	24
Habitation: non précisée	2	11	15	13	12	10	7	4	12	8	11	8
Magasin	4	12	14	6	16	9	2	6	5	4	10	
Voie publique	22	8	12	7	9	6	3	6	6	1	4	1
Habitation: allée	6	9	11	8	8	5	3	4	4	2	4	4
Horeca	15	6	7	3	3	5	1	5	1	3	2	
Inconnue	15	3	2	5	4	4	4	2	2	7	1	2
Parking	2	12	18	4	3	1		1		1		
Habitation: dépendances	5	6	7	3	5	3		1	5	3		2
Entreprise	10	4	4	2	4	7	4	2		1		
Habitation: appartement		4	6	1	2	5	3	2	2	3	2	1
Station essence	1		1	2	5	4	1			2	1	
Habitation: garage		4	2	1	3	1	1	1	1		1	
Infrastructure sportive	3		4	2	1	1				3		1
Autre		2	2	5	2	1				1		1
Chantier	1	2			1	2	1	2	2	1	1	1
Terrain	1	2	1		1	3	1	1	1	1	1	
Culture et loisirs	3	2	1		1			2		1	1	
Maison de repos		7						2	1			
Emplacement de vélo		1			1	2				2		1
Maison de débauche	1			2	1	1			2			
Institution d'enseignement	1					1	2		1	1		
Service public	2	1		1				1			1	
Edifice religieux / lieu du culte					1	2		2				
Moyen de transport: voiture	1		1			1				1		1
Service		1	1	1	1						1	
Médecin / dentiste / pharmacien	1	1	2									
Arrêt de bus / tram		1	1		1							
Eaux intérieures et maritimes		2	1									
Moyen de transport: autre											2	1
Banque / institution financière						1		1				
Bâtiment administratif			1									
Habitation: autre						1						
Hôpital									1			
Moyen de transport: autobus / autocar				1								
Moyen de transport: camion	1											
Stade											1	
Total	157	144	156	108	127	121	56	74	86	98	66	48

FPF/DGR/DRI/BIPOL - Statistiques policières de criminalité (date de clôture: 31/10/2025)

Les données pour les années 2001 jusqu'à 2014 ne sont plus publiées mais restent disponibles sur demande auprès du service BIPOL.

Les données pour 2025 ne concernent que le 1er semestre.



Dégradation de la propriété

	2000	2015	2016	2017	2018	2019	2020	2021	2022	2023	2024	2025
Voie publique	15	10	10	9	9	7	5	8	9	8	7	2
Habitation: résidence principale	14	8	8	4	10	7	2	5	5		2	4
Habitation: allée	4	11	4	2	2	1	2		2	2	1	
Habitation: non précisée	3	3	5	5	1	1		4	2	1	1	1
Inconnue	6	2	3	2	1	1	1	3	3		3	1
Habitation: jardin	3	5	3	1	2		3	1	1	3	2	1
Parking	1	4	1	2	2		2	3	4		2	3
Terrain		2	2	1	3	1	4	1	2		1	
Horeca	6	1	1	1			1				1	
Entreprise		2	2	1	1		1					
Habitation: dépendances		2	1			1				3		
Institution d'enseignement	1				2	1	1	2				
Autre		1	2	1				1			1	
Chantier	1						1	1	2			
Maison de débauche	1	1		1					1			
Culture et loisirs		1		1			1					
Habitation: résidence secondaire								1	1	1		
Infrastructure sportive				1			1		1			
Service public	1	2										
Arrêt de bus / tram						1						1
Bâtiment administratif	2											
Edifice religieux / lieu du culte	1								1			
Banque / institution financière				1								
Eaux intérieures et maritimes				1								
Habitation: garage									1			
Médecin / dentiste / pharmacien			1									
Moyen de transport: voiture								1				
Stade											1	
Station essence					1							
Total	59	55	43	34	34	21	25	31	35	18	23	12

FPF/DGR/DRI/BIPOL - Statistiques policières de criminalité (date de clôture: 31/10/2025)
 Les données pour les années 2001 jusqu'à 2014 ne sont plus publiées mais restent disponibles sur demande auprès du service BIPOL.
 Les données pour 2025 ne concernent que le 1er semestre.



Sint-Martens-Latem

Infractions contre l'intégrité physique

	2000	2015	2016	2017	2018	2019	2020	2021	2022	2023	2024	2025
Habitation	13	11	7	11	7	12	10	4	9	11	7	6
Voie publique	6	5	6	12	10	7	4	3	9	6	2	1
Horeca	5	6	5	7	6	2	1	1	2	3		
Inconnue					1	1	2		2	3		
Infrastructure sportive		1						4		2		1
Maison de repos		1			2		2	2	1			
Habitation: allée		1	3			1		1			1	
Habitation: jardin	2			1	1		1					
Terrain			1	1	1		1		1			
Institution d'enseignement		1			1					1	1	
Autre		1						1	1			
Entreprise	1	1					1					
Maison de débauche			1		2							
Parking				1					1	1		
Moyen de transport: autre		1				1						
Service public	1	1										
Stade		1	1									
Station essence		1		1								
Culture et loisirs	1											
Hôpital	1											
Magasin		1										
Service								1				
Total	30	33	24	34	31	24	22	17	26	27	11	8

FPF/DGR/DRI/BIPOL - Statistiques policières de criminalité (date de clôture: 31/10/2025)

Les données pour les années 2001 jusqu'à 2014 ne sont plus publiées mais restent disponibles sur demande auprès du service BIPOL.

Les données pour 2025 ne concernent que le 1er semestre.

STATISTIQUES POLICIERES DE CRIMINALITE

LIEU DE PERPETRATION: COMMUNE

Sint-Martens-Latem

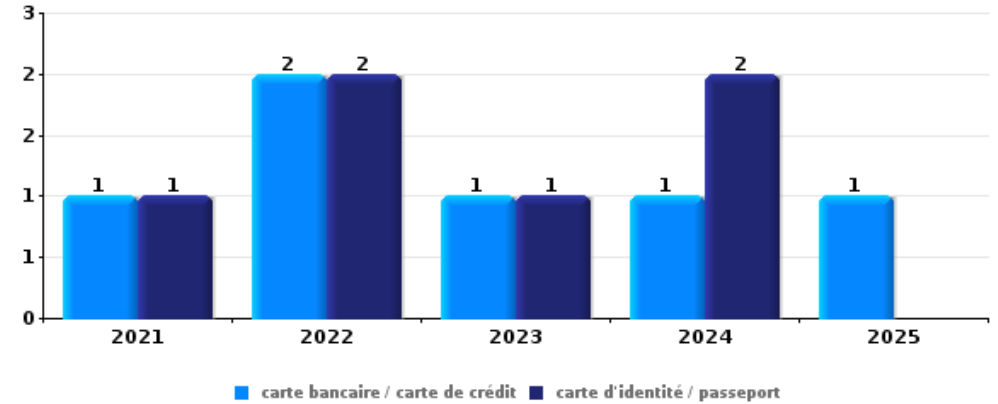
PARTIE V : OBJETS ET MOYENS DE TRANSPORT



Sint-Martens-Latem

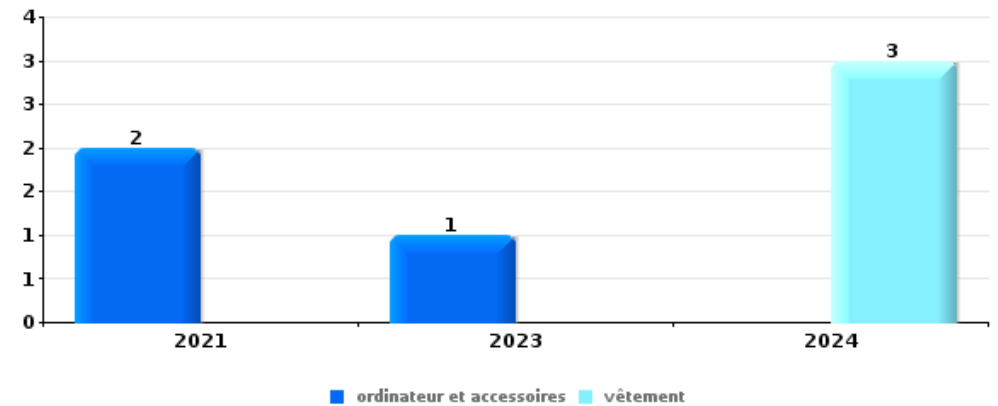
Vol dans ou sur un véhicule

Top 5 Objets volés (sbd nombre de faits)		2020	2021	2022	2023	2024	2025
1	carte bancaire / carte de crédit		1	2	1	1	1
1	carte d'identité / passeport		1	2	1	2	
3	argent		1	1	1	1	1
4	lunettes / verres de contact			1	1	1	1
4	ordinateur et accessoires		1	2		1	
4	permis de conduire		1	1		1	1



Vol à l'étalage

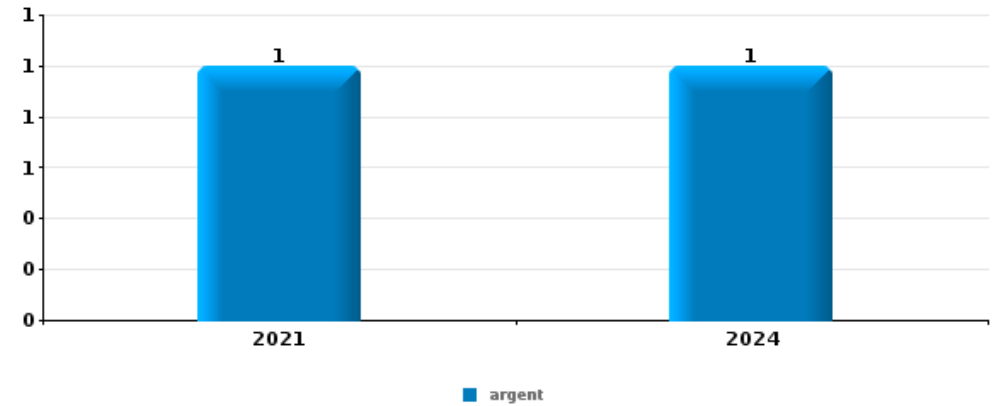
Top 5 Objets volés (sbd nombre de faits)		2020	2021	2022	2023	2024	2025
1	ordinateur et accessoires		2		1		
1	vêtement					3	
3	alimentation	1			1		
4	GSM et accessoires	1					
4	portefeuille					1	
4	sac à main					1	





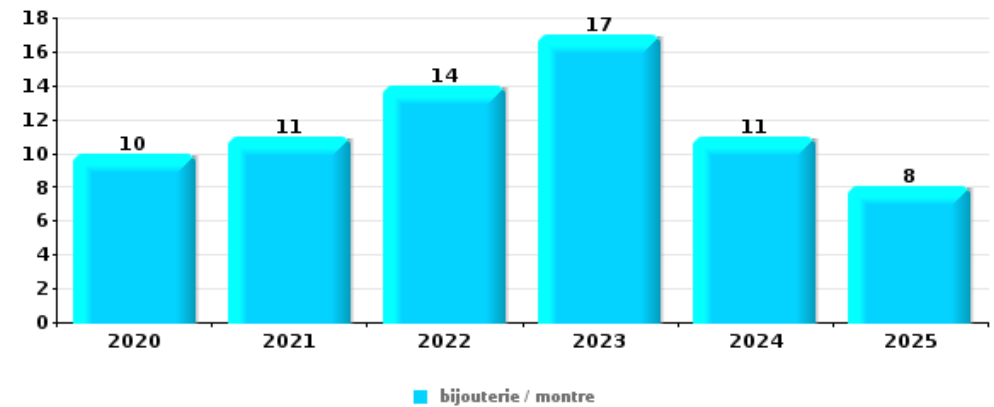
Cambrassage ds entreprise ou commerce

Top 5 Objets volés (sbd nombre de faits)		2020	2021	2022	2023	2024	2025
1	argent		1			1	
2	autre document officiel					1	
2	clé		1				
2	métaux		1				
2	ordinateur et accessoires					1	
2	outillage		1				



Cambrassage dans habitation

Top 5 Objets volés (sbd nombre de faits)		2020	2021	2022	2023	2024	2025
1	bijouterie / montre	10	11	14	17	11	8
2	argent	7	7	12	14	5	4
3	sac à main		3	3	4	3	2
4	portefeuille			6	3		
5	valise / sac		3	1	1	2	
5	vêtement		2	1	4		



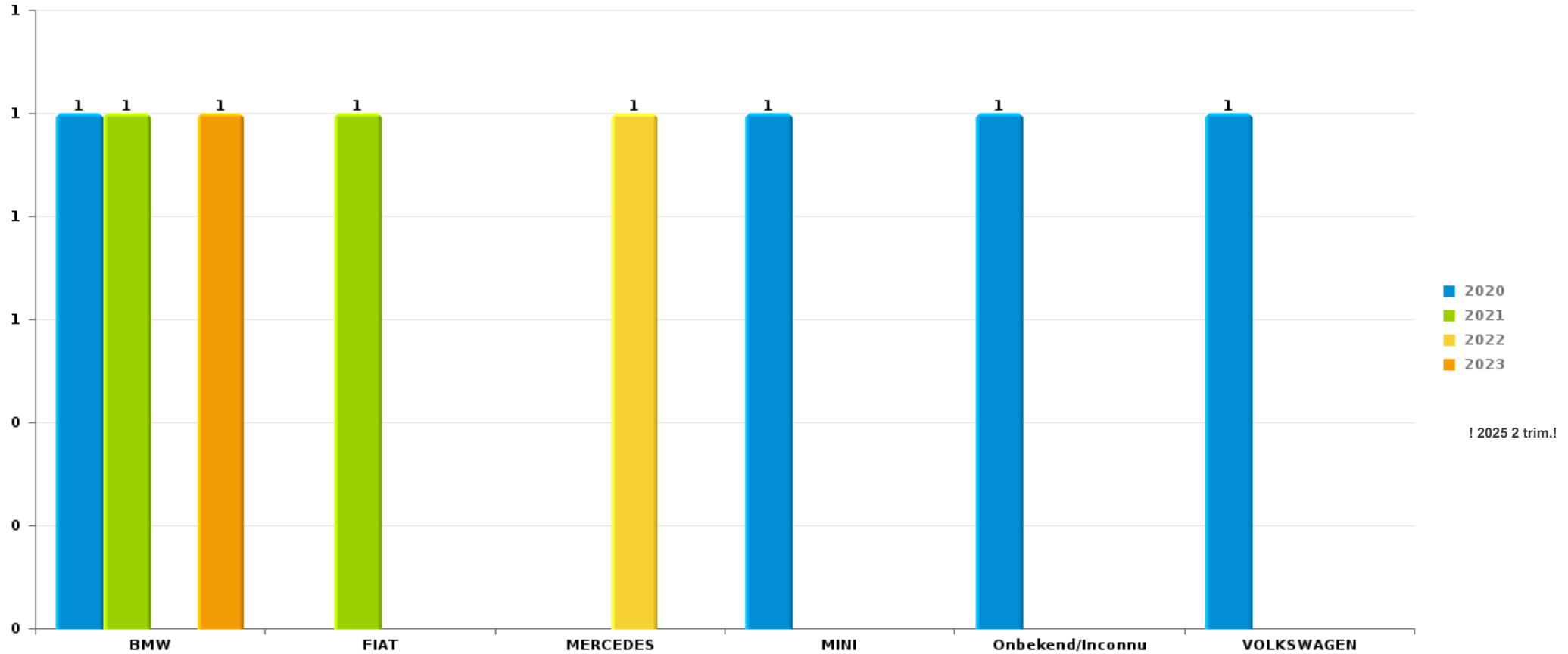
Remarque: en ce qui concerne les objets, aucun total n'est reproduit étant donné que plusieurs objets peuvent avoir été volés lors d'un même fait.



Sint-Martens-Latem

Vol de voiture

Nombre de voitures volées par marque (Top 5)



STATISTIQUES POLICIERES DE CRIMINALITE

LIEU DE PERPETRATION: COMMUNE

Sint-Martens-Latem

PARTIE VI : SUSPECTS



Partie 1: Niveau FAITS (comptage du nombre de faits pour lesquels un certain type de suspect est impliqué)

1.1. Nombre d'infractions selon le sexe des suspects identifiés (par catégorie principale)

Étant donné que, tant un suspect identifié masculin qu'un suspect identifié féminin peuvent être impliqués lors d'un même fait, il est possible que la somme des colonnes «Hommes» et «Femmes» soit supérieure à la valeur de la colonne «Total...» (voir également la note méthodologique)

Sint-Martens-Là

2025

Catégorie principale / Sexe	Nombre total de faits avec au moins 1 suspect	Hommes	%	Femmes	%
Registre de population	6	5	83,3%	1	16,7%
Armes et explosifs	4	4	100,0%		
Dégradation de la propriété	4	4	100,0%		
Vol et extorsion	3	3	100,0%		
Fraude	2	2	100,0%		
Législation sur les étrangers	2	2	100,0%		
Infr. contre autres valeurs morales et sentiments	1	1	100,0%		
Infr. contre l'intégrité physique	1	1	100,0%		
Législation économique	1	1	100,0%		
Protection de la personne	1	1	100,0%		
Total	25	24	96,0%	1	4,0%



1.2. Nombre d'infractions selon le sexe des suspects identifiés (par figure criminelle)

Étant donné que, tant un suspect identifié masculin qu'un suspect identifié féminin peuvent être impliqués lors d'un même fait, il est possible que la somme des colonnes «Hommes» et «Femmes» soit supérieure à la valeur de la colonne «Total...» (voir également la note méthodologique)

Sint-Martens-La

2025

FC Vol autre

Figure criminelle / Sexe	Nombre total de faits avec au moins 1 suspect identifié	Hommes	%
Vol avec violence sans arme	1	1	100,0%
Vol dans ou sur un véhicule	2	2	100,0%
Total	PA	PA	PA

FC Autre

Figure criminelle / Sexe	Nombre total de faits avec au moins 1 suspect identifié	Hommes	%
Dégradation de voiture	2	2	100,0%
Total	PA	PA	PA

PH Violence dans l'espace public

Figure criminelle / Sexe	Nombre total de faits avec au moins 1 suspect identifié	Hommes	%
Violence physique (voie publique)	1	1	100,0%
Vol avec violence sans arme (voie publique)	1	1	100,0%
Total	PA	PA	PA





1.3. Nombre d'infractions selon l'âge des suspects identifiés (par catégorie principale)

Étant donné que, tant un suspect identifié mineur qu'un suspect identifié majeur peuvent être impliqués lors d'un même fait, il est possible que la somme des colonnes «Mineur» et «Majeur» soit supérieure à la valeur de la colonne «Total...» (voir également la note méthodologique)

Sint-Martens-La

2025

Catégorie principale / Âge	Nombre total de faits avec au moins 1 suspect identifié	Mineur	%	Majeur	%
Registre de population	6			6	100,0%
Armes et explosifs	4	1	25,0%	3	75,0%
Dégradation de la propriété	4	1	25,0%	3	75,0%
Vol et extorsion	3	1	33,3%	2	66,7%
Fraude	2			2	100,0%
Législation sur les étrangers	2	2	100,0%		
Infr. contre autres valeurs morales et sentiments	1			1	100,0%
Infr. contre l'intégrité physique	1			1	100,0%
Législation économique	1			1	100,0%
Protection de la personne	1			1	100,0%
Total	25	5	20,0%	20	80,0%



1.4. Nombre d'infractions selon l'âge des suspects identifiés (par figure criminelle)

Étant donné que, tant un suspect identifié mineur qu'un suspect identifié majeur peuvent être impliqués lors d'un même fait, il est possible que la somme des colonnes «Mineur» et «Majeur» soit supérieure à la valeur de la colonne «Total...» (voir également la note méthodologique)

Sint-Martens-Là

2025

FC Vol autre

Figure criminelle / Âge	Nombre total de faits avec au moins 1 suspect identifié	Mineur	%	Majeur	%
Vol avec violence sans arme	1			1	100,0%
Vol dans ou sur un véhicule	2	1	50,0%	1	50,0%
Total	PA	PA	PA	PA	PA

FC Autre

Figure criminelle / Âge	Nombre total de faits avec au moins 1 suspect identifié	Majeur	%
Dégradation de voiture	2	2	100,0%
Total	PA	PA	PA

PH Violence dans l'espace public

Figure criminelle / Âge	Nombre total de faits avec au moins 1 suspect identifié	Majeur	%
Violence physique (voie publique)	1	1	100,0%
Vol avec violence sans arme (voie publique)	1	1	100,0%
Total	PA	PA	PA



Partie 2: Niveau SUSPECTS-FAIT (comptage du nombre de combinaisons suspect-fait)

2.1. Nombre de suspects-fait selon le sexe des suspects identifiés (TOP 5 des catégories principales)

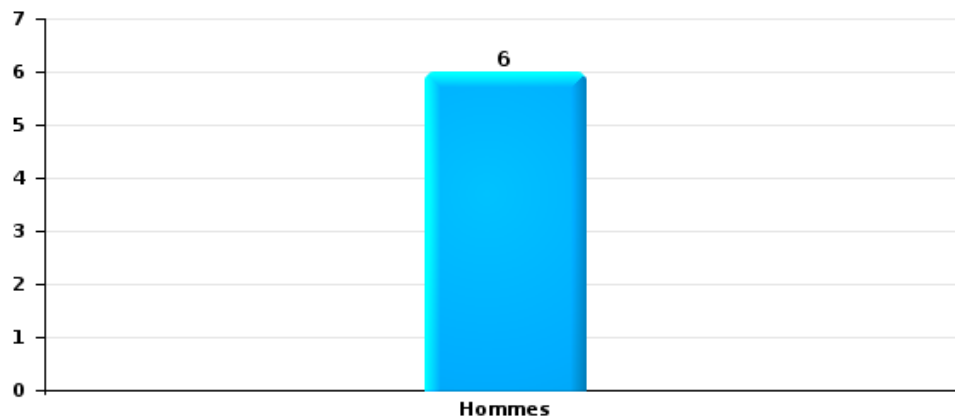
Lorsqu'un même suspect a commis plusieurs faits durant la période considérée, il est aussi comptabilisé plusieurs fois (voir également la note méthodologique)

Sint-Martens-Latem

2025

Vol et extorsion

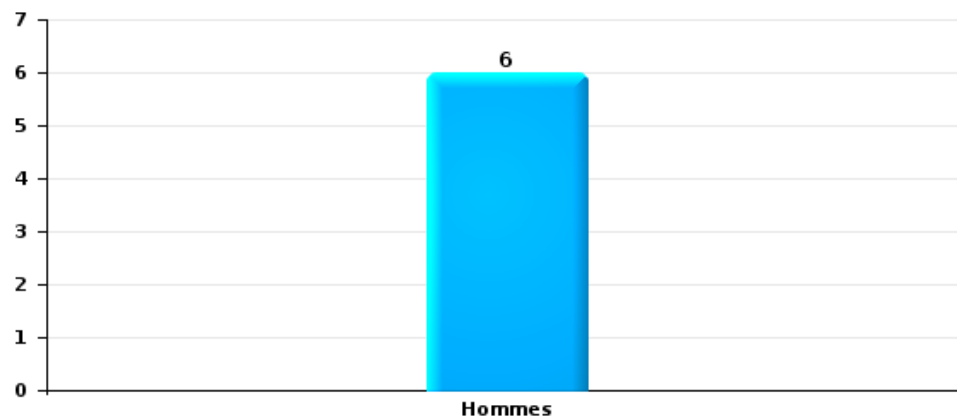
Nombre de suspects-fait selon le sexe





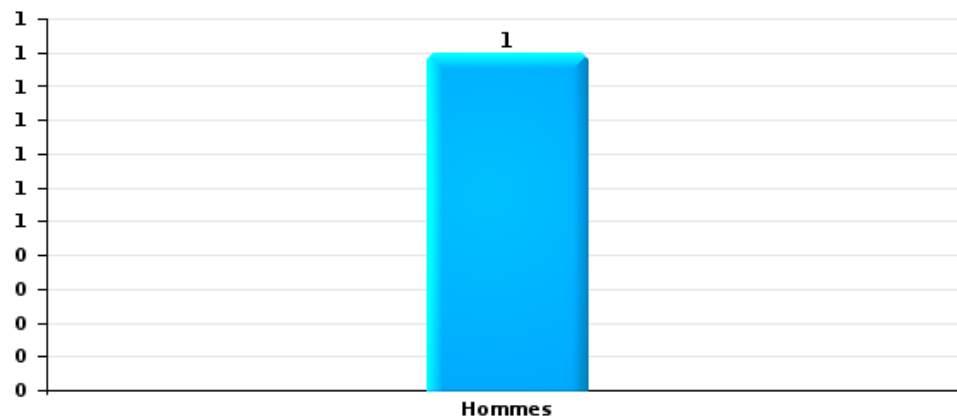
Dégradation de la propriété

Nombre de suspects-fait selon le sexe



Infr. contre l'intégrité physique

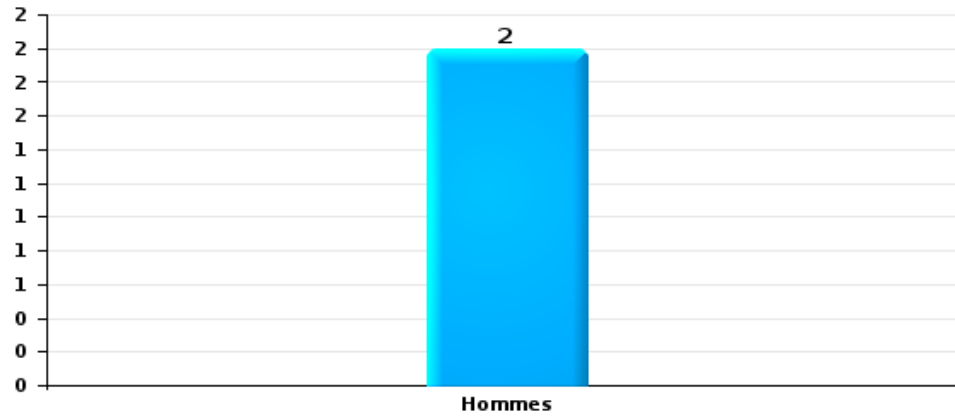
Nombre de suspects-fait selon le sexe





Fraude

Nombre de suspects-fait selon le sexe





2.2. Nombre de suspects-fait selon le sexe des suspects identifiés (TOP 5 des figures criminelles)

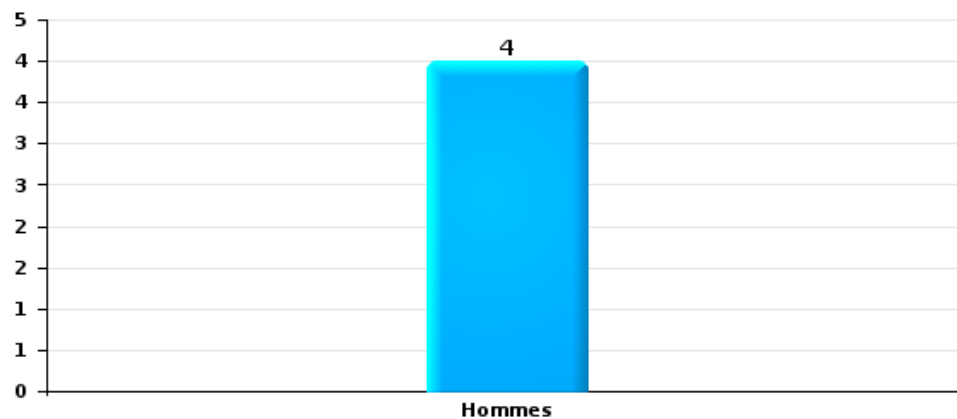
Lorsqu'un même suspect a commis plusieurs faits durant la période considérée, il est aussi comptabilisé plusieurs fois (voir également la note méthodologique)

Sint-Martens-Latem

2025

Vol dans ou sur un véhicule

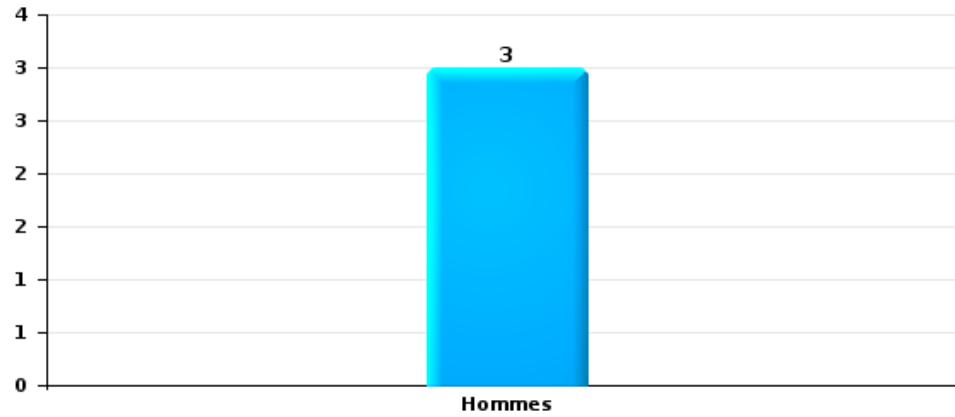
Nombre de suspects-fait selon le sexe





Dégradation de voiture

Nombre de suspects-fait selon le sexe





2.3. Nombre de suspects-fait selon l'âge des suspects identifiés (TOP 5 des catégories principales)

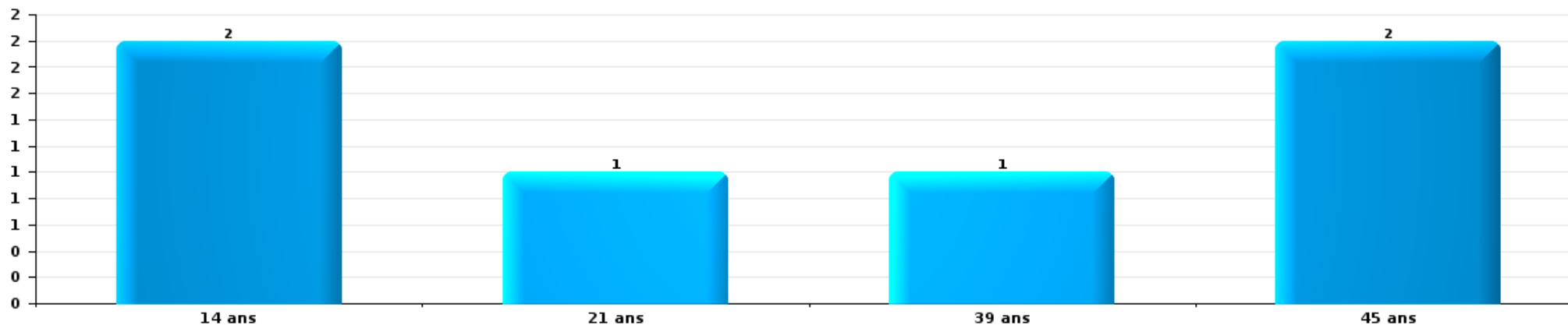
1) Lorsqu'un même suspect a commis plusieurs faits durant la période considérée, il est aussi comptabilisé plusieurs fois, qu'il ait le même âge ou non – 2) Les suspects au-dessous de 14 ans et à partir de 90 ans ne sont pas repris dans le tableau (voir également la note méthodologique)

Sint-Martens-Latem

2025

Vol et extorsion


Nombre de suspects-fait par âge (chronologique)





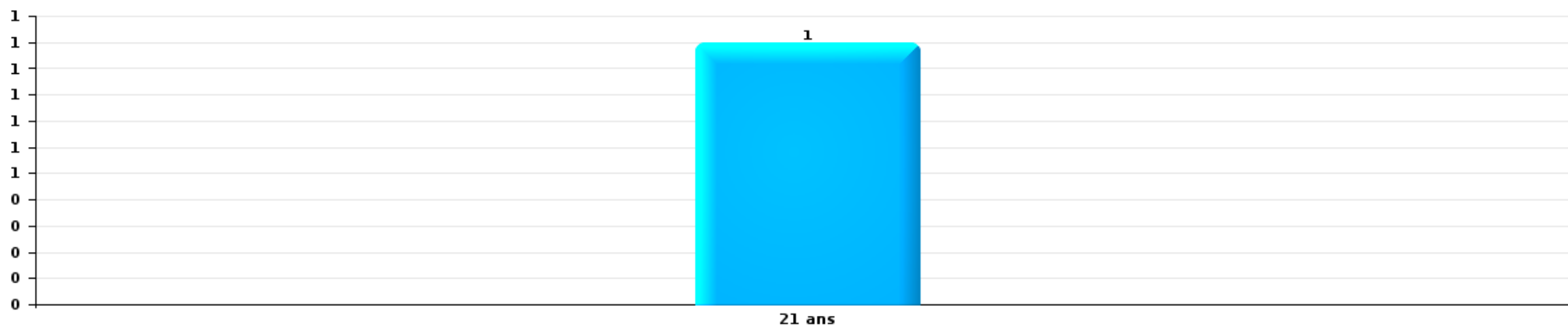
Dégradation de la propriété

Nombre de suspects-fait par âge (chronologique)



Infr. contre l'intégrité physique

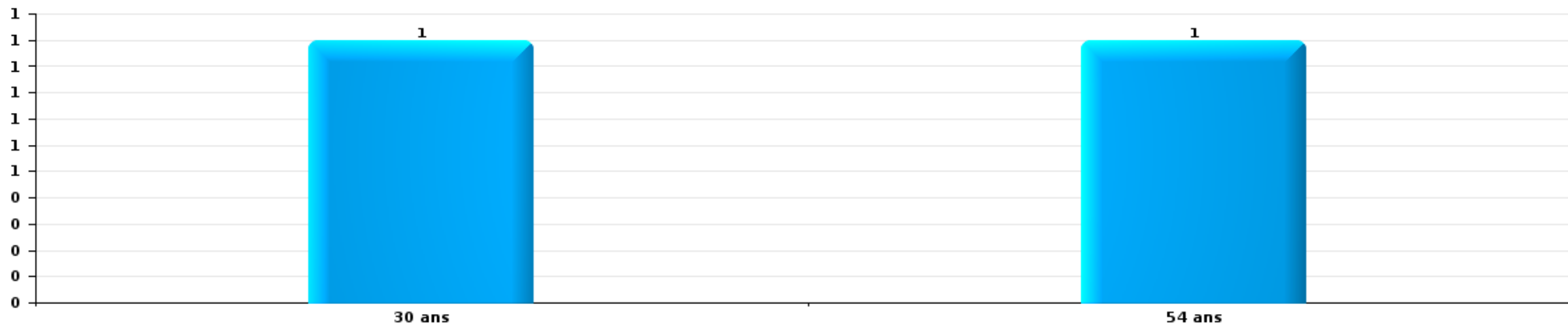
Nombre de suspects-fait par âge (chronologique)





Fraude

Nombre de suspects-fait par âge (chronologique)





2.4. Nombre de suspects-fait selon l'âge des suspects identifiés (TOP 5 des figures criminelles)

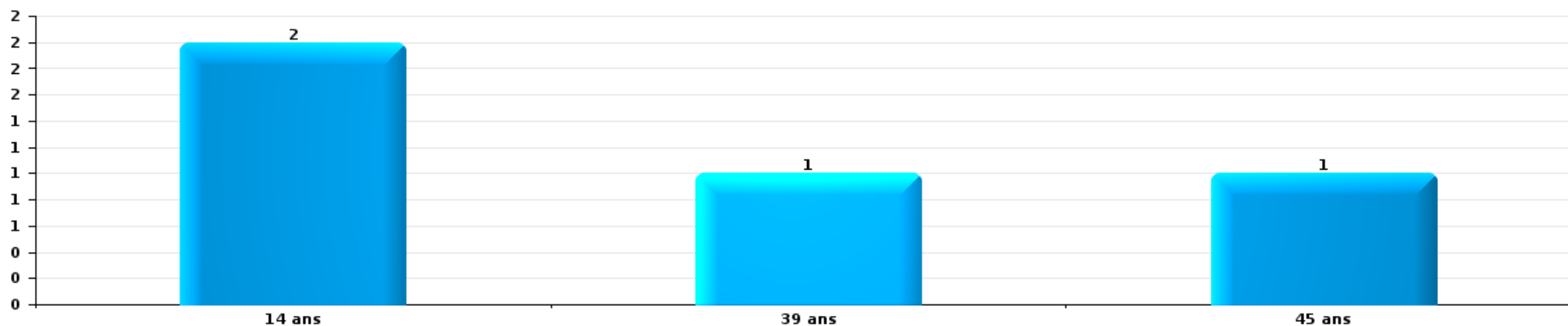
1) Lorsqu'un même suspect a commis plusieurs faits durant la période considérée, il est aussi comptabilisé plusieurs fois, qu'il ait le même âge ou non – 2) Les suspects au-dessous de 14 ans et à partir de 90 ans ne sont pas repris dans le tableau (voir également la note méthodologique)

Sint-Martens-Latem

2025

Vol dans ou sur un véhicule

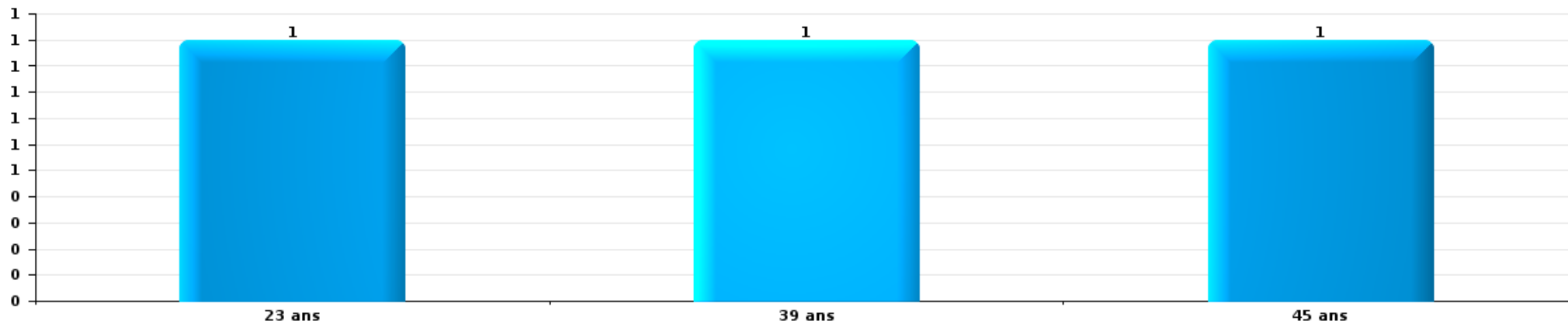
Nombre de suspects-fait par âge (chronologique)





Dégradation de voiture

Nombre de suspects-fait par âge (chronologique)



STATISTIQUES POLICIERES DE CRIMINALITE

LIEU DE PERPETRATION: COMMUNE

Sint-Martens-Latem

***ANNEXE I: DETAIL PAR CATEGORIE DE DELIT
CODE PENAL***



Sint-Martens-Latem

Infraction Code pénal

Infr. contre l'intégrité physique

			2000	2015	2016	2017	2018	2019	2020	2021	2022	2023	2024	2025
Assassinat	Autres	Tent.		1										
		Sous-total		1										
Meurtre	Autres	Tent.					1							
		Sous-total					1							
Coups et/ou blessures vol. en sphère familiale	Entre partenaires ou ex-partenaires	Acc.	2	10	6	8	7	8	6	2	4	3	4	3
	Lors d'un différend familial en général	Acc.	12											
	Par les parents envers un mineur	Acc.					1	1	1		1	1		1
	Envers les parents	Acc.			1		1	3		2		1		
	Envers d'autres ascendants directs ou collatéraux	Acc.						1	1		1			2
		Sous-total	14	14	7	8	9	13	8	4	6	5	4	6
Coups et/ou blessures vol. hors sphère familiale	Bagarres (=coups réciproques)	Acc.	1	2	2	8	2	3	1	3	4		1	
	Coups envers fonctionnaire de police	Acc.		1	1					1				
	Envers un mineur par une pers. ayant autorité	Acc.		1									1	
	Envers un mineur qualité de l'auteur inconnue	Acc.								1	1			
	Envers pers. vulnérable par pers. ayant autorité	Acc.							1					
	Envers un mineur par cohabitant sans rel. Autorité	Acc.									1			
	Coups envers profession médicale	Acc.				2				1				
	Non spécifié	Acc.	13	14	9	11	11	4	5	4	10	19	1	2
	Sous-total	14	18	12	19	15	7	7	10	16	19	3	2	
Abstention coupable		Acc.					1			1			1	
		Sous-total					1			1			1	
Autres infr. volontaires. c/ l'intégrité phys.	Administration substances nuisibles	Acc.									1			
	Entrave méchante à la circulation	Acc.		2	1	3	3	3	1	1	2		1	
	Voies de faits et violences légères	Acc.		1	1				1			1	1	
		Sous-total		3	2	3	3	3	2	1	3	1	2	
Infr. involontaires contre l'intégrité physique	Coups et/ou blessures involontaires	Acc.			2		1				1	1		
	Morsure de chien	Acc.	2	1	1	4	1	1	5	1		1	1	
		Sous-total	2	1	3	4	2	1	5	1	1	2	1	
Total			30	33	24	34	31	24	22	17	26	27	11	8



Infr. contre la liberté individuelle

		2000	2015	2016	2017	2018	2019	2020	2021	2022	2023	2024	2025
Enlèvement de mineur ou personne vulnérable	Enlèvement parental	Acc.				1							
		Sous-total				1							
Détention par un particulier		Acc.	1										
		Sous-total	1	1									
		Total	1	1		1							



Infr. contre les mœurs

			2000	2015	2016	2017	2018	2019	2020	2021	2022	2023	2024	2025
Viol n'ayant pas causé la mort	Victime 14a - 16a	Acc.						1		1				
		Acc.						1		1				
	Victime 16a - 18a	Tent.				1								
		Acc.				2		1		1				
	Victime majeure	Tent.		1										
		Sous-total		1		3		3		3				
Viol n'ayant pas causé la mort (nvCPS)	Victime majeure	Acc.									1		2	
		Tent.												1
		Sous-total									1		2	1
Attentat à la pudeur avec violence / menace	Victime 16a - 18a	Acc.	1		1									
	Victime majeure	Acc.							1					
		Sous-total	1		1				1					
Attentat à la pudeur sans violence / menace	Victime < 16a	Acc.							2	1	1			
	Victime 16a - 18a	Acc.			1	1								
		Sous-total			1	1			2	1	1			
Atteinte intégrité sexuelle sans mort (nvCPS)	Victime majeure	Acc.									1			1
		Sous-total									1			1
Pornographie enfantine	Détention	Acc.							1					
	Distribution	Acc.			1			2						
		Sous-total			1			2	1					
Incitation à la débauche	Victime mineure	Acc.	1							2				
	Non spécifié	Acc.	12											
		Sous-total	13							2				
Exploitation de la débauche d'autrui	Victime mineure	Acc.	1											
	Victime majeure	Acc.	1			1	1							
	Age victime inconnu	Acc.	1											
		Sous-total	3			1	1							
Outrage public aux bonnes mœurs	Actions (exhibitionnisme, etc.)	Acc.			1		1	1	1					
		Sous-total			1		1	1	1					
Voyeurisme	Observation/enregistrement de nudité ou intimité	Acc.							1					
		Sous-total							1					
Voyeurisme via moyen technique ou autre (nvCPS)	Victime majeure	Acc.									1	1		
		Sous-total									1	1		
Diffusion de contenu à caractère sexuel (nvCPS)	Victime < 16a	Acc.										1		
	Victime majeure	Acc.											1	
		Sous-total										1	1	



Infr. contre les mœurs

			2000	2015	2016	2017	2018	2019	2020	2021	2022	2023	2024	2025
Images d'abus sexuels de mineurs (nvCPS)	Production/diffusion images abus sexuels (nvCPS)	Acc.											1	
		Sous-total											1	
		Total	17	1	3	5	3	6	6	6	4	2	4	2



Infr. contre autres valeurs morales et sentiments

			2000	2015	2016	2017	2018	2019	2020	2021	2022	2023	2024	2025
Harcèlement	Harcèlement par téléphone (OLD)	Acc.	3											
		Acc.	4	14	17	20	7	11	9	10	11	7	16	6
	Sous-total	7	14	17	20	7	11	9	10	11	7	16	6	
Violation du secret professionnel		Acc.							1					
		Sous-total							1					
Atteinte à l'honneur	Calomnie et diffamation	Acc.	1	3	1				8	2	4		7	2
	Déclaration calomnieuse	Acc.		1								1		
	Imputation calomnieuse	Acc.							1		1			1
	Divulgation méchante	Acc.			1									
	Injures (Délit)	Acc.				2		2	5	1		2		
	Sous-total	1	4	2	2		2	14	3	5	3	7	3	
Vie privée	Intrusion de nuit	Acc.							1					
	Violation de domicile par un particulier	Acc.			2	1	1	2	1	1	1			1
	Violation du secret des lettres	Acc.	1						1		1			
	Sous-total	1		2	1	1	2	3	1	2			1	
Tapage nocturne		Acc.	5		5	5	6	6	5	3		1	5	
		Sous-total	5		5	5	6	6	5	3		1	5	
Violation de communication par particulier		Acc.		1										
		Sous-total		1										
Abus faiblesses de personnes		Acc.				1						1		
		Sous-total				1						1		
Occupation bien d'autrui (squatter)	Pénétrer / occuper / séjourner (bien non habité)	Acc.										2		1
		Sous-total										2		1
		Total	14	19	26	29	14	21	32	17	18	14	28	11



Infr. relative au statut juridique de l'enfant

			2000	2015	2016	2017	2018	2019	2020	2021	2022	2023	2024	2025
Non-représentation d'enfants	Par une personne qui en a la charge	Acc.											1	
		Sous-total											1	
		Total											1	



Vol et extorsion

			2000	2015	2016	2017	2018	2019	2020	2021	2022	2023	2024	2025	
Vol avec circ. aggr.	Avec violence	Acc.	3		1	1	1		1			1	1		
		Tent.	1		1	1									
	Sans violence	Acc.	44	45	60	51	43	53	23	28	31	33	16		16
		Tent.	22	32	26	23	28	30	11	14	21	29	19		11
	Sous-total			70	77	88	75	73	83	35	42	52	63	36	27
Vol sans circ. aggr.	Avec violence	Acc.	1				3			1				1	
	Sans violence, Vol à la tire	Acc.	1	3	2	1		1	1			1			
	Sans violence, Vol d'usage	Acc.										1			
	Sans violence, Vol domestique	Acc.	2	6	3	2	7	4	4		3	2	3	5	
	Sans violence	Acc.	66	53	60	28	37	32	15	29	27	28	26		13
		Tent.	1	2	3	1			1		2	3	1		2
Sous-total			71	64	68	32	47	38	20	32	33	33	29	21	
Vol non spécifié			Acc.	11			1				1				
			Tent.	4											
	Sous-total			15			1				1				
Extorsion			Acc.	1	3		1	6		1					
			Tent.									2	1		
	Sous-total			1	3		1	6		1		2	1		
Total			157	144	156	108	127	121	56	74	86	98	66	48	



Fraude

			2000	2015	2016	2017	2018	2019	2020	2021	2022	2023	2024	2025
Blanchiment d'argent	Acc.			2	2	1	1	3			1			
	Sous-total			2	2	1	1	3			1			
Recel	Recel simple	Acc.					2							
	Sous-total						2							
Grivèlerie	Carburant / lubrifiant	Acc.	1	1	1									
	Boissons et aliments	Acc.		1	1					1		1	1	
	Voiture de location	Acc.		1	1			1			2	1		
	Logements	Acc.		2										
	Sous-total		1	5	3			1		1	2	2	1	
Détournement et destruction frauduleuse	Cel frauduleux	Acc.	153	2	3							1	1	
	D'argent, de papiers, etc.	Acc.	2											
	D'objets saisis	Acc.	1			1						1		
	Non spécifié	Acc.	2											
Sous-total		158	2	3	1						2	1		
Escoquerie	Fraude par internet	Acc.		9	12	16	15	24	21	24	23	23	23	8
		Tent.			1	7	2	2	2			2	4	
	Escoquerie sans internet	Acc.		9	4	7	7	3	3	5	5	3	12	2
		Tent.		5	1	2			2	1	1	1	4	1
		Acc.	2											
		Tent.	2											
Sous-total		4	23	18	32	24	29	28	30	29	29	43	11	
Tromperie	Marchandises vendues / travail fourni	Acc.	1		1			1						
	Endossement frauduleux de factures	Acc.	1											
Sous-total		2		1				1						
Abus de confiance et infr. apparentées	Abus de confiance	Acc.	5	8	6	4	2	3	4	6	2	1	4	3
	Abus des faiblesses	Acc.	1								1			
		Tent.							1					
Sous-total		6	8	6	4	2	3	5	6	3	1	4	3	
Abus de biens sociaux	Par des sociétés	Acc.			2	1		1						
	Autres	Acc.					1							
Sous-total				2	1	1	1							
Infr. liées à l'insolvabilité	Par le débiteur	Acc.							1					
	Non spécifié	Acc.								1				
Sous-total								1	1					
Insolvabilité frauduleuse		Acc.			2			1						
		Sous-total			2			1						
Chèques sans provision		Acc.	4											
		Sous-total	4											



Fraude

		2000	2015	2016	2017	2018	2019	2020	2021	2022	2023	2024	2025
	Total	175	40	37	39	30	39	34	38	35	34	49	14



Dégradation de la propriété

			2000	2015	2016	2017	2018	2019	2020	2021	2022	2023	2024	2025
Incendie volontaire	Dans un autre lieu (de jour)	Acc.					1				1		1	
	Dans un autre lieu (de nuit)	Acc.												2
	Dans un autre lieu (moment indéterminé)	Acc.		2										
		Sous-total		2			1				1		1	2
Incendie involontaire		Acc.	10	8	7	5	5	3		3	5	1	1	2
		Sous-total	10	8	7	5	5	3		3	5	1	1	2
Destruction, dénaturaton, dégradation	Avec circ. aggr.	Acc.	2	1										
	Non spécifié	Acc.	2											
		Sous-total	4	1										
Vandalisme	Sur véhicules	Acc.	11	24	17	7	9	4	9	12	14	9	8	4
	Sur autres biens mobiliers	Acc.	24	5	2	7	4	6	5	9	6	2	4	1
	Graffitis	Acc.	1			2			1	2	2	2		1
	Autres détériorations sur biens immobiliers	Acc.	9	9	16	10	9	7	9	4	7	4	7	2
	Dégradation de clôture	Acc.		6	1	3	6	1	1	1			2	
	Sous-total	45	44	36	29	28	18	25	28	29	17	21	8	
		Total	59	55	43	34	34	21	25	31	35	18	23	12



Infr. contre la sécurité publique

			2000	2015	2016	2017	2018	2019	2020	2021	2022	2023	2024	2025
Organisation criminelle	Acc.													1
	Sous-total													1
Association de malfaiteurs	Acc.			1	1		1				1			
	Sous-total			1	1		1				1			
Evasion de prisonniers	Non-respect surveillance électronique	Acc.				1								
	Sous-total					1								
Recel	Recel de cadavre	Acc.	1											
	Sous-total		1											
Menaces	Menace d'attentat	Acc.								2		1		
	Verbales	Acc.	7	5	5	2	9	3	5	5	4	4	5	3
	Ecrites	Acc.	1	5	4	3	1	4	1	1	2		1	2
	Par gestes, emblèmes	Acc.	3	5	2	1	1	1	2		1	2		
	Non spécifié	Acc.									1			
	Sous-total		11	15	11	6	11	8	8	8	8	7	6	5
	Total		12	16	12	7	12	8	8	8	9	7	6	6



Infr. contre l'autorité publique

		2000	2015	2016	2017	2018	2019	2020	2021	2022	2023	2024	2025
Violence c/ personnes investies autorité publique	Acc.									1			
	Sous-total									1			
Rébellion	Rébellion armée	Acc.			2			1					
	Rébellion non armée	Acc.	4			3	1		1			1	
	Non spécifié	Acc.						1					
	Sous-total	4	3	2	3	3	1	2	1			1	
Outrages	Acc.	5	2		1	2	2	3	3		1		
	Sous-total	5	2		1	2	2	3	3		1		
Autres infractions	Bris de scellés	Acc.					1			1			
	Sous-total						1			1			
	Total	9	5	2	4	5	4	5	4	2	1	1	



Infr. contre la foi publique

			2000	2015	2016	2017	2018	2019	2020	2021	2022	2023	2024	2025
Faux en écritures	Faux en écritures	Acc.	2	3	2	1	5		1	5	4	4	2	3
	Usage de faux en écrit. et écrit. falsifiées	Acc.									1		1	
		Sous-total	2	3	2	1	5		1	5	5	4	3	3
Usurpation	De fonctions	Acc.	1									1		
	De nom	Acc.				2	2		2		2	2	5	4
		Sous-total	1			2	2		2		2	3	5	4
Contrefaçon / falsification	Contrefaçon	Acc.	1		1				2			1		
	Falsification	Acc.									1			
		Sous-total	1		1				2		1	1		
Fausses monnaies	Emission	Acc.	1	1			1			2				
	Autres	Acc.								1				
		Sous-total	1	1			1			3				
Faux en justice	Fausses déclarations	Acc.	1				1							
		Sous-total	1				1							
		Total	6	4	3	3	9		5	8	8	8	8	7



Sint-Martens-Latem

Infraction Code pénal

Infr. contre la famille

		2000	2015	2016	2017	2018	2019	2020	2021	2022	2023	2024	2025
Abandon de famille	Acc.	1		6	1	1		1					
	Sous-total	1		6	1	1		1					
Refus du droit aux relations personnelles	Acc.	28	2	9	6	4	1	4	7	3	7		
	Sous-total	28	2	9	6	4	1	4	7	3	7		
Non-acquittement pension alimentaire	Acc.	1		1	1	1			4	2		2	1
	Sous-total	1		1	1	1			4	2		2	1
	Total	30	2	16	8	6	1	5	11	5	7	2	1

Criminalité informatique

		2000	2015	2016	2017	2018	2019	2020	2021	2022	2023	2024	2025
Hacking	Acc.		2	3		2	5	6	3	1	2	4	2
	Tent.					1							
	Sous-total		2	3		3	5	6	3	1	2	4	2
Faux en informatique	Acc.		1			2	1	15	1	2	4	4	2
	Tent.							1		1			
	Sous-total		1			2	1	16	1	3	4	4	2
Fraude informatique	Acc.		5	3	4	5	4	32	28	25	19	26	14
	Tent.		1		1	1	1	1	2			2	
	Sous-total		6	3	5	6	5	33	30	25	19	28	14
Sabotage	Acc.					1				1	2		
	Sous-total					1				1	2		
	Total		9	6	5	12	11	55	34	30	27	36	18



Exercice illégal de l'autorité publique

	2000	2015	2016	2017	2018	2019	2020	2021	2022	2023	2024	2025
Corruption publique												
Acc.									1			
Sous-total									1			
Abus de l'autorité			1									
Acc.			1									
Sous-total			1									
Négligence du dépositaire	1											
Acc.	1											
Sous-total	1											
Total	1		1						1			

Traite des êtres humains

	2000	2015	2016	2017	2018	2019	2020	2021	2022	2023	2024	2025
Exploitation sexuelle				1								
Acc.				1								
Sous-total				1								
Total				1								

Autres infractions Code pénal

	2000	2015	2016	2017	2018	2019	2020	2021	2022	2023	2024	2025
Autres infractions CP						1						
Acc.						1						
Sous-total						1						
Total						1						

Contravention Code pénal

	2000	2015	2016	2017	2018	2019	2020	2021	2022	2023	2024	2025
Autres contraventions CP	5					1						
Acc.	5					1						
Sous-total	5					1						
Total	5					1						



STATISTIQUES POLICIERES DE CRIMINALITE

LIEU DE PERPETRATION: COMMUNE

Sint-Martens-Latem

***ANNEXE II: DETAIL PAR CATEGORIE DE DELIT
LOIS SPECIALES***



Sint-Martens-Latem

Infraction Lois spéciales

Drogues

			2000	2015	2016	2017	2018	2019	2020	2021	2022	2023	2024	2025
Détention		Acc.	5	24	16	12	10	5	12	6	4	5	4	
		Sous-total	5	24	16	12	10	5	12	6	4	5	4	
Usage	Usage en groupe	Acc.	6											
	Faciliter l'usage	Acc.								1				
	Incitation à l'usage	Acc.								1				
	Désordre, scandale ou danger dans un espace public	Acc.				1								
		Sous-total	6			1				2				
Importation et exportation		Acc.	2											
		Sous-total	2											
Fabrication		Acc.		1	1	1							1	
		Sous-total		1	1	1							1	
Commerce		Acc.	1	1		1	1	2					4	1
		Sous-total	1	1		1	1	2					4	1
Autres		Acc.	1	1										
		Sous-total	1	1										
		Total	15	27	17	15	11	7	12	8	4	10	5	

Législation sur les étrangers

			2000	2015	2016	2017	2018	2019	2020	2021	2022	2023	2024	2025
Transmigration illégale	Mariages simulés/blancs sans récompense/contrainte	Acc.							1		1	2		
	Cohab. légale de complais. sans récompense/contr.	Acc.										2		
	Accès au territoire	Acc.	2		3		1							2
	Séjour	Acc.			1	4			2				2	
	Inscription au registre des étrangers	Acc.	1	1	1			2	2					
		Sous-total	3	1	5	5	1	2	5		1	4	2	2
Traite d'êtres humains		Acc.	2											
		Sous-total	2											
Autres		Acc.				1								
		Sous-total				1								
		Total	5	1	5	6	1	2	5		1	4	2	2



Environnement

			2000	2015	2016	2017	2018	2019	2020	2021	2022	2023	2024	2025
Déchets	Déchets par professionnel	Acc.		1				1	1		2			
	Déchets par particulier	Acc.		8	6	7	1	3	3	1				
	Déchets par personne indéterminée	Acc.	9											
	Non spécifié	Acc.	5											
		Sous-total	14	9	6	7	1	4	4	1	2			
Feux d'artifice		Acc.												1
		Sous-total												1
Autres que déchets	Urbanisme	Acc.	8	2	2	6	2			1			4	
	Permis d'environnement	Acc.							1					
	Bruit	Acc.	3						1					
	Pollution de l'eau	Acc.	6			3								
	Pollution de l'air	Acc.	1						1					
	Pollution du sol	Acc.		2	1									
	Autres nuisances en matière d'environnement	Acc.	22		1								1	1
		Sous-total	40	4	4	9	2		3	1		1	5	
Biodiversité / Faune et flore	Bien-être animal	Acc.	4	2						1	1	1		
	Protection de la nature	Acc.	3			1								
	Destruction d'animaux	Acc.				1								
		Sous-total	7	2		2				1	1	1		
		Total	61	15	10	18	3	4	7	3	3	2	5	1



Armes et explosifs

			2000	2015	2016	2017	2018	2019	2020	2021	2022	2023	2024	2025
Détention illégale	Arme à feu	Acc.		6	9	3	11	8	4	27	4	7		1
	Arme blanche ou non à feu	Acc.		1	1	4	1	2	1					1
	Munition	Acc.						1						
	Pièces/accessoires	Acc.					1							
	Non spécifié	Acc.	3		1									
	Sous-total		3	7	11	7	13	11	5	27	4	7		2
Port / transport illégal	Arme blanche ou non à feu	Acc.		2		2		1						2
	Sous-total			2		2		1						2
Commerce illégal	Arme à feu	Acc.							1					
	Sous-total								1					
Explosifs		Acc.					1							
	Sous-total						1							
Autre	Défaut signalement vol ou perte	Acc.		1										
	Non spécifié	Acc.	1											
	Sous-total		1	1										
	Total		4	10	11	9	14	12	6	27	4	7		4

Protection de la personne

			2000	2015	2016	2017	2018	2019	2020	2021	2022	2023	2024	2025
Discrimination	Racisme et xénophobie	Acc.						1						
	Sous-total							1						
Protection de la vie privée		Acc.			1	1								
	Sous-total				1	1								
Caméras de surveillance		Acc.								1				
	Sous-total									1				
Droit à l'image		Acc.											1	1
	Sous-total												1	1
	Total				1	1		1		1			1	1



Sint-Martens-Latem

Infraction Lois spéciales

Sécurité privée

		2000	2015	2016	2017	2018	2019	2020	2021	2022	2023	2024	2025
Entreprises de gardiennage / de sécurité	Acc.	1											
	Sous-total:	1											
	Total:	1											

Protection de la jeunesse

		2000	2015	2016	2017	2018	2019	2020	2021	2022	2023	2024	2025
Législation sur l'obligation scolaire	Acc.							1					
	Sous-total:							1					
Législation sur la protection de la jeunesse	Acc.		5	4	7	3	3	8	1	10	5	5	3
	Sous-total:		5	4	7	3	3	8	1	10	5	5	3
	Total:		5	4	7	3	3	9	1	10	5	5	3

Code pénal social

		2000	2015	2016	2017	2018	2019	2020	2021	2022	2023	2024	2025
Harcèlement au travail	Acc.			1					1				
	Sous-total:			1					1				
Rémunération et autres avantages patrimoniaux	Acc.											1	
	Sous-total:											1	
Travail illégal	Acc.	2											
	Sous-total:	2											
Fraude sociale aux cotisations (travail au noir)	Acc.				1			1			2	5	
	Sous-total:				1			1			2	5	
Infr. contre foi publique en droit pénal social	Acc.		1					1					
	Sous-total:		1					1					
Escroquerie en droit pénal social	Acc.			2									1
	Sous-total:			2									1
	Total:	2	1	3	1			2	1		2	6	1



Ivresse et alcool

		2000	2015	2016	2017	2018	2019	2020	2021	2022	2023	2024	2025
Ivresse publique	Acc.	1	4	9	3	5	2	2	2		1	1	
	Sous-total:	1	4	9	3	5	2	2	2		1	1	
Heure de fermeture d'établiss. hôteliers	Acc.				1								
	Sous-total:				1								
	Total:	1	4	9	4	5	2	2	2		1	1	

Registre de population

		2000	2015	2016	2017	2018	2019	2020	2021	2022	2023	2024	2025
	Acc.	10	7	14	11	8	13	9		3	8	5	6
	Sous-total:	10	7	14	11	8	13	9		3	8	5	6
	Total:	10	7	14	11	8	13	9		3	8	5	6

Carte d'identité

		2000	2015	2016	2017	2018	2019	2020	2021	2022	2023	2024	2025
Refus de présentation	Acc.	1											
	Sous-total:	1											
	Total:	1											



Santé publique

		2000	2015	2016	2017	2018	2019	2020	2021	2022	2023	2024	2025
Art de guérir, art infirmier, etc.	Acc.											1	
	Sous-total:											1	
Interdiction de fumer	Acc.				1	1							
	Sous-total:				1	1							
Denrées alimentaires	Acc.									1		1	
	Sous-total:									1		1	
Refus ou négligence respect mesures	Acc.							82	51				
	Sous-total:							82	51				
Non spécifié	Acc.					1							
	Sous-total:					1							
Autres	Acc.							20					
	Sous-total:							20					
	Total:				1	2		102	51	1		2	

Travail

		2000	2015	2016	2017	2018	2019	2020	2021	2022	2023	2024	2025
Commerce ambulant	Acc.	1	1	3									
	Sous-total:	1	1	3									
Fraude sociale aux cotisations (travail au noir)	Acc.	1											
	Sous-total:	1											
	Total:	2	1	3									



Protection des revenus publics

		2000	2015	2016	2017	2018	2019	2020	2021	2022	2023	2024	2025
Taxe de circulation / TMC	Acc.			1		2							
	Sous-total:			1		2							
Fraude TVA	Acc.						1						
	Sous-total:						1						
Fraude fiscale - impôts sur le revenu	Acc.					1							
	Sous-total:					1							
Fraude autres revenus publics	Acc.	2											
	Sous-total:	2											
Non spécifié	Acc.	2											
	Sous-total:	2											
	Total:	4		1		3	1						

Législation économique

		2000	2015	2016	2017	2018	2019	2020	2021	2022	2023	2024	2025
Sociétés	Acc.					2	3	2				2	1
	Sous-total:					2	3	2				2	1
Contrefaçon de droits de propriété intellectuelle	Acc.			1									
	Sous-total:			1									
Autres	Acc.	1				1							
	Sous-total:	1				1							
	Total:	1		2		3	3	2				2	1



Pratiques commerciales

		2000	2015	2016	2017	2018	2019	2020	2021	2022	2023	2024	2025
Pratiques du marché et protection du consommateur	Acc.	7											
	Sous-total:	7											
Non spécifié	Acc.			1									
	Sous-total:			1									
Autres	Acc.			1									
	Sous-total:			1									
	Total:	7		2									

Autres lois spéciales

		2000	2015	2016	2017	2018	2019	2020	2021	2022	2023	2024	2025
Transport	Acc.	5		2		1	4	1	2				
	Sous-total:	5		2		1	4	1	2				
Prévention: incendies, explosions, accidents	Acc.										2	1	
	Sous-total:										2	1	
Energie	Acc.						1						
	Sous-total:						1						
Dégradation involontaire câbles télécommunication	Acc.		8	6	1	6	2	3	5	2	3	3	1
	Sous-total:		8	6	1	6	2	3	5	2	3	3	1
Infractions Loi police chemins de fer	Acc.						1						
	Sous-total:						1						
Protection (pièce de l') uniforme policier	Acc.										1		
	Sous-total:										1		
Moyens de communications électroniques	Acc.									1			
	Sous-total:									1			
Autres	Acc.	4		1									
	Sous-total:	4		1									
	Total:	9	8	9	1	7	8	4	7	3	6	4	1

STATISTIQUES POLICIERES DE CRIMINALITE

LIEU DE PERPETRATION: COMMUNE

Sint-Martens-Latem

***ANNEXE III: DETAIL
FIGURES CRIMINELLES / PHENOMENES***



Sint-Martens-Latem

FC Vol moyen de transport

		2000	2015	2016	2017	2018	2019	2020	2021	2022	2023	2024	2025
Vol de voiture	Acc.	17	7	4	2	5		3	2	1	1		
	Tent.	2	1	1		1							1
	Total	19	8	5	2	6		3	2	1	1		1
Carjacking	Acc.	2				1							
	Tent.	1											
	Total	3				1							
Vol dans les garages	Acc.	1							1				
	Total	1							1				
Vol de vélomoteur	Acc.	4	1		1	1					1		
	Total	4	1		1	1					1		
Vol de vélo	Acc.	17	7	9	2	11	4	2	2	9	7	2	3
	Total	17	7	9	2	11	4	2	2	9	7	2	3



FC Cambriolage

		2000	2015	2016	2017	2018	2019	2020	2021	2022	2023	2024	2025
Cambriolage dans habitation	Acc.	24	21	28	30	25	31	20	21	27	32	12	13
	Tent.	20	22	14	15	19	19	9	10	17	27	14	9
	Total	44	43	42	45	44	50	29	31	44	59	26	22
Cambriolage ds entreprise ou commerce	Acc.	9	5	4	4	8	8		3			4	
	Tent.	1	2	3	3	4	8	1	1	2	1	2	
	Total	10	7	7	7	12	16	1	4	2	1	6	
Cambriolage ds service public ou bâtiment administ	Acc.	2	3		1		1	2	2				
	Tent.	1		1					2	1	1		
	Total	3	3	1	1		1	2	4	1	1		
Vol au béliier	Acc.											2	
	Tent.			1									
	Total			1								2	
Cambriolage dans bâtiment (total)	Acc.	35	29	32	34	33	40	22	26	27	32	16	13
	Tent.	22	24	18	18	23	27	10	13	20	29	16	9
	Total	57	53	50	52	56	67	32	39	47	61	32	22

FC Vol autre

		2000	2015	2016	2017	2018	2019	2020	2021	2022	2023	2024	2025
Vol à main armée	Acc.	3			1						1		
	Tent.										1		
	Total	3			1						2		
Vol avec violence sans arme	Acc.	2	2	1	1	9		2	1			1	1
	Tent.	1		1		1					1	1	
	Total	3	2	2	1	10		2	1		1	2	1
Vol dans ou sur un véhicule	Acc.	16	19	32	13	6	9	2	4	2	4	4	2
	Tent.	2	4	3	1		2		1	2			1
	Total	18	23	35	14	6	11	2	5	4	4	4	3



FC Vol autre

		2000	2015	2016	2017	2018	2019	2020	2021	2022	2023	2024	2025
Vol d'armes et explosifs	Acc.	1		1				1		2			
	Total	1		1				1		2			
Vol à l'arraché	Acc.	6	1			1							
	Tent.					1							
	Total	6	1			2							
Vol à la tire	Acc.	2	3	2	1		1	1			1		
	Total	2	3	2	1		1	1			1		
Vol à l'étalage	Acc.		7	8	3	7	3	2	3		2	3	
	Tent.								1	1			
	Total		7	8	3	7	3	2	4	1	2	3	
Vol par ruse	Acc.	1			1	1					2	2	
	Tent.										2		
	Total	1			1	1					4	2	
Vol de métaux	Acc.		1			1			2				
	Total		1			1			2				
Vol sur les chantiers	Acc.	1	2			1	2	1	2	2	1	1	1
	Total	1	2			1	2	1	2	2	1	1	1
Home-invasion	Acc.											1	
	Total											1	
Vol d'animaux	Acc.					1					1		
	Total					1					1		



Criminalité ICT

		2000	2015	2016	2017	2018	2019	2020	2021	2022	2023	2024	2025
Fraude de cartes de paiements	Acc.			2	1	2			1	1	1	1	
	Tent.		1		1								
	Total		1	2	2	2			1	1	1	1	
Phishing	Acc.					1		2	4	4	2	12	5
	Total					1		2	4	4	2	12	5
Ransomware	Acc.					1					1		
	Total					1					1		

FC Autre

		2000	2015	2016	2017	2018	2019	2020	2021	2022	2023	2024	2025
Violence contre les métiers d'intérêt général	Acc.		1	1		2			2	1			
	Total		1	1		2			2	1			
Graffiti	Acc.	1			2			1	2	2	2		1
	Total	1			2			1	2	2	2		1
Dégradation de voiture	Acc.		25	13	6	8	3	9	11	14	9	10	4
	Total		25	13	6	8	3	9	11	14	9	10	4



PH Violence intrafamiliale (VIF)

		2000	2015	2016	2017	2018	2019	2020	2021	2022	2023	2024	2025
VIF: physique, dans le couple	Acc.	2	10	7	9	7	8	6	2	4	3	4	3
	Total	2	10	7	9	7	8	6	2	4	3	4	3
VIF: physique, envers des descendants	Acc.					3	1	1		1	1		1
	Total					3	1	1		1	1		1
VIF: physique, envers d'autres membres	Acc.	12		1		1	3	1	2	1	1		2
	Total	12		1		1	3	1	2	1	1		2
VIF: sexuelle, dans le couple	Acc.				1								
	Total				1								
VIF: sexuelle, envers des descendants	Acc.							1	1				
	Total							1	1				
VIF: sexuelle, envers d'autres membres	Acc.							1					
	Total							1					
VIF: psychique, dans le couple	Acc.	28	4	13	8	4	6	6	8	6	7	1	
	Total	28	4	13	8	4	6	6	8	6	7	1	
VIF: psychique, envers des descendants	Acc.					1		2		2			
	Total					1		2		2			
VIF: psychique, envers d'autres membres	Acc.			1					1	1			
	Total			1					1	1			
VIF: économique, dans le couple	Acc.			1	1		1	1					
	Total			1	1		1	1					
VIF: économique, envers d'autres membres	Acc.	2		6	2	2		1	4	2		2	1
	Total	2		6	2	2		1	4	2		2	1

PH Hormones et dopage

		2000	2015	2016	2017	2018	2019	2020	2021	2022	2023	2024	2025
Engraissement illégal	Acc.									1			
	Total									1			



PH Drogues

		2000	2015	2016	2017	2018	2019	2020	2021	2022	2023	2024	2025
Vente de cocaïne	Acc.										1	1	
	Total										1	1	
Vente de drogues synthétiques	Acc.										1	1	
	Total										1	1	
Production de cannabis (culture)	Acc.										1		
	Total										1		

PH Trafic d'armes

		2000	2015	2016	2017	2018	2019	2020	2021	2022	2023	2024	2025
Commerce et production d'arme à feu et mun.	Acc.							1					
	Total							1					

PH Traite des êtres humains

		2000	2015	2016	2017	2018	2019	2020	2021	2022	2023	2024	2025
TEH - exploitation sexuelle	Acc.	3			2	1							
	Total	3			2	1							



PH Violence dans l'espace public

		2000	2015	2016	2017	2018	2019	2020	2021	2022	2023	2024	2025
Violence physique (voie publique)	Acc.	6	5	5	10	9	5	3	1	8	3	1	1
	Total	6	5	5	10	9	5	3	1	8	3	1	1
Violence physique (endroit accessible au public)	Acc.	11	13	6	8	8	2	3	8	4	6		1
	Tent.		1										
Total	Total	11	14	6	8	8	2	3	8	4	6		1
Violence sexuelle (voie publique)	Acc.			1	1	2		1				1	
	Tent.												1
Total	Total			1	1	2		1				1	1
Violence sexuelle (endroit accessible au public)	Acc.	1		2	1	1		1		1	1	1	
	Tent.		1										
Total	Total	1	1	2	1	1		1		1	1	1	
Violence psychique (transport public)	Acc.										1		
	Total										1		
Violence psychique (voie publique)	Acc.	4	6	2	4	5	4	6	5	3	3	2	1
	Total	4	6	2	4	5	4	6	5	3	3	2	1
Violence psychique (autre endroit public)	Acc.			1				1					
	Total			1				1					
Violence psychique (endroit accessible au public)	Acc.	5	3	8	2	1	4	2	3	7	9	2	2
	Total	5	3	8	2	1	4	2	3	7	9	2	2
Vol à main armée (endroit accessible au public)	Acc.	1			1								
	Total	1			1								
Vol avec violence sans arme (voie publique)	Acc.					2			1				1
	Tent.	1				1							
Total	Total	1				3			1				1
Vol avec violence sans arme (endr. acces. au pub.)	Acc.	1						1					
	Total	1						1					

FPF/DGR/DRI/BIPOL - Statistiques policières de criminalité (date de clôture: 31/10/2025)
 Les données pour les années 2001 jusqu'à 2014 ne sont plus publiées mais restent disponibles sur demande auprès du service BIPOL.
 Les données pour 2025 ne concernent que le 1er semestre.



PH Autre

		2000	2015	2016	2017	2018	2019	2020	2021	2022	2023	2024	2025
Faux policiers	Acc.										1		
	Total										1		
Cyberharcèlement	Acc.	3	1	5	7	1	2				1	2	2
	Total	3	1	5	7	1	2				1	2	2
Fraude à l'identité	Acc.			2	2	2		2	1	3	4	11	4
	Tent.											1	
	Total			2	2	2		2	1	3	4	12	4

STATISTIQUES POLICIERES DE CRIMINALITE

LIEU DE PERPETRATION: COMMUNE

Sint-Martens-Latem

***ANNEXE IV: FAITS ENREGISTRES
NON CRIMINELS***



Sint-Martens-Latem

Faits non criminels

Maladies / Décès / Disparition

	2000	2015	2016	2017	2018	2019	2020	2021	2022	2023	2024	2025
Suicide		2	2	3	3	1	3	3	1		2	1
Personne malade	1	7	5	7	5	10	5	8	6	5	1	4
Décès suspect	1				1	2	1	1	2	1	2	
Décès naturel				2	1			1				
Disparition (personne disparue)	4	6	2	3	3			5	6	1	2	1
Accident (sauf roulage)	2	1	4	4		4	1	2	2	3	1	
Sécurité des travailleurs (accident du travail)										1		1
Autres	2											
Total	10	16	13	19	13	17	10	20	17	11	8	7

Appels

	2000	2015	2016	2017	2018	2019	2020	2021	2022	2023	2024	2025
Alarme	5	2	1		1							
Appels	6			1								
Total	11	2	1	1	1							

Problèmes sociaux

	2000	2015	2016	2017	2018	2019	2020	2021	2022	2023	2024	2025
Différends familiaux	41	6	6	13	7	9	10	9	1	1	4	
Différend (pas de coups)	14	5	5	2	3	4	3	2	1	2		
Affaire civile	4	1	2	3	1	1	1		1		1	1
Protection de la jeunesse								2	5			
Autres	6	1	3	1	4	3	9	7	1	2	2	
Total	65	13	16	19	15	17	23	20	9	5	7	1



Catastrophes

	2000	2015	2016	2017	2018	2019	2020	2021	2022	2023	2024	2025
Dégâts tempête	2	4	4	1	1	2				1	1	
Total	2	4	4	1	1	2				1	1	

Ordre public

	2000	2015	2016	2017	2018	2019	2020	2021	2022	2023	2024	2025
Troubles		2	1	1	2	1	1		1	2	2	
Autres									1			
Total		2	1	1	2	1	1		2	2	2	

Agissements suspects

	2000	2015	2016	2017	2018	2019	2020	2021	2022	2023	2024	2025
	16	6	11	3	6	8	3	6	1	3	2	1
Total	16	6	11	3	6	8	3	6	1	3	2	1

Objets trouvés

	2000	2015	2016	2017	2018	2019	2020	2021	2022	2023	2024	2025
	5	1	2	1					1	4		
Total	5	1	2	1					1	4		

Objets perdus

	2000	2015	2016	2017	2018	2019	2020	2021	2022	2023	2024	2025
	31	216	204	171	150	158	124	113	109	138	116	79
Total	31	216	204	171	150	158	124	113	109	138	116	79



Autres non-infractions

	2000	2015	2016	2017	2018	2019	2020	2021	2022	2023	2024	2025
Non-respect des conditions		1	1	1		1			1		2	
Procès-verbal d'information	5	10	7	13	4	4	2			1	2	1
Notification		2	3	3	6	2	6	3	4		2	1
Dégradation involontaire câbles (non-télécom)		11	3	1			2		2	1		1
Demande signalement surveillance électronique								6	2	2	2	
Fonction de contrôle armes			1				2	3	2	4		1
Autres non infractions	6											
Total	11	24	15	18	10	7	12	12	11	8	8	4