

STATISTIQUES POLICIERES DE CRIMINALITE

LIEU DE PERPETRATION: COMMUNE

Sint-Lievens-Houtem

2000 - 1er Semestre 2025

Police fédérale - DGRIDRIIBIPOL

STATISTIQUES POLICIERES DE CRIMINALITE

LIEU DE PERPETRATION: COMMUNE

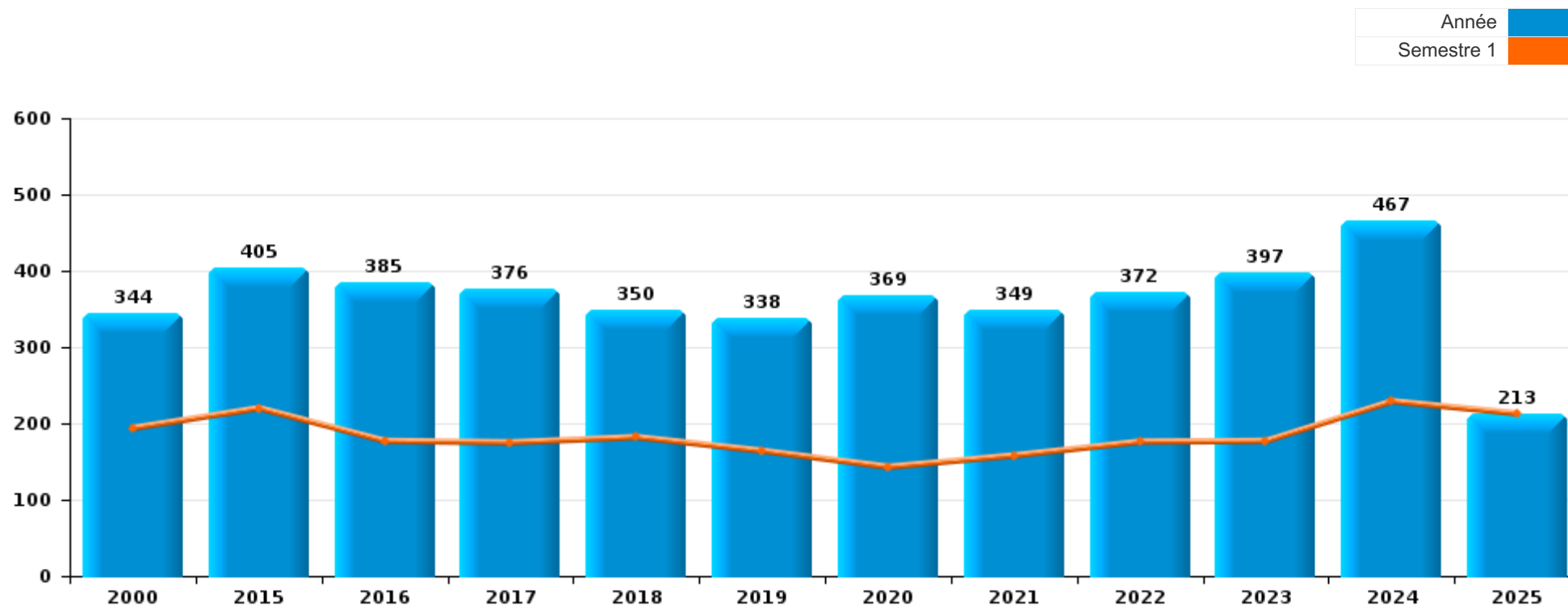
Sint-Lievens-Houtem

PARTIE I : INFRACTIONS JUDICIAIRES



Sint-Lievens-Houtem

	2000	2015	2016	2017	2018	2019	2020	2021	2022	2023	2024	2025
Nombre total des délits	344	405	385	376	350	338	369	349	372	397	467	213



FPF/DGR/DRI/BIPOL - Statistiques policières de criminalité (date de clôture: 31/10/2025)
 Les données pour les années 2001 jusqu'à 2014 ne sont plus publiées mais restent disponibles sur demande auprès du service BIPOL.
 Les données pour 2025 ne concernent que le 1er semestre.



Sint-Lievens-Houtem

	2000	2015	2016	2017	2018	2019	2020	2021	2022	2023	2024	2025
Vol et extorsion	111	149	111	88	84	74	50	33	75	56	73	21
Infr. contre l'intégrité physique	22	46	41	51	51	63	34	45	41	47	57	22
Fraude	18	24	16	28	29	45	75	56	55	61	67	30
Dégradation de la propriété	48	43	44	33	31	20	29	29	32	32	42	17
Criminalité informatique		5	7	6	13	20	34	49	49	56	60	37
Infr. contre autres valeurs morales et sentiments	17	38	23	20	20	8	20	14	10	33	33	17
Infr. contre la famille	23	9	38	56	29	3		5	8	5	3	3
Infr. contre la sécurité publique	20	13	20	14	16	13	9	7	9	10	21	13
Infr. contre la foi publique		6	2	7	7	14	18	23	22	30	22	9
Environnement	23	12	20	14	16	15	12	9	5	9	10	3
Drogues	10	14	13	7	15	15	24	4	11	14	17	1
Registre de population	6	12	12	8	4	4	6	10	20	6	16	24
Armes et explosifs	12	10	8	6	6	9	11	10	12	8	7	1
Ivresse et alcool	7	8	2	5	4	11	5	6	6	3	9	3
Infr. contre les moeurs	3	5	3	4	2	3		9	4	7	9	6
Infr. contre l'autorité publique	3	1	3	2	8	3	6	6	4	3	8	2
Santé publique	2						23	14	1			
Législation sur les étrangers	2		3	7	1	9	2	3	3	6		
Protection de la jeunesse	2	5	8	1	4	2	1	3	1	3	4	1
Autres lois spéciales	1	1	7	9		1	6	3		1		1
Protection de la personne	3	2		1	4	6	2	5		3	3	
Code pénal social		1	3	2	1			3	1	1	2	2
Hormones et dopage	1	1			2			2	2		1	
Contravention Code pénal	7											
Travail	1			1						2		
Autres infractions Code pénal				2	1							
Infr. contre la liberté individuelle				1	1						1	
Protection des revenus publics				1			1			1		
Législation économique				1							1	
Traite des êtres humains				1	1							
Carte d'identité											1	
Exercice illégal de l'autorité publique	1											
Infr. contre la Sécurité de l'Etat			1									
Infr. relative au statut juridique de l'enfant								1				
Législation sur les élections	1											
Pratiques commerciales									1			
Provocation crime ou délits							1					
Sous-total	344	405	385	376	350	338	369	349	372	397	467	213
Contravention règlement policier local		12	10	5	8	5	9	6	5	13	11	1
Sous-total		12	10	5	8	5	9	6	5	13	11	1
Total	344	417	395	381	358	343	378	355	377	410	478	214

FPF/DGR/DRI/BIPOL - Statistiques policières de criminalité (date de clôture: 31/10/2025)

Les données pour les années 2001 jusqu'à 2014 ne sont plus publiées mais restent disponibles sur demande auprès du service BIPOL.

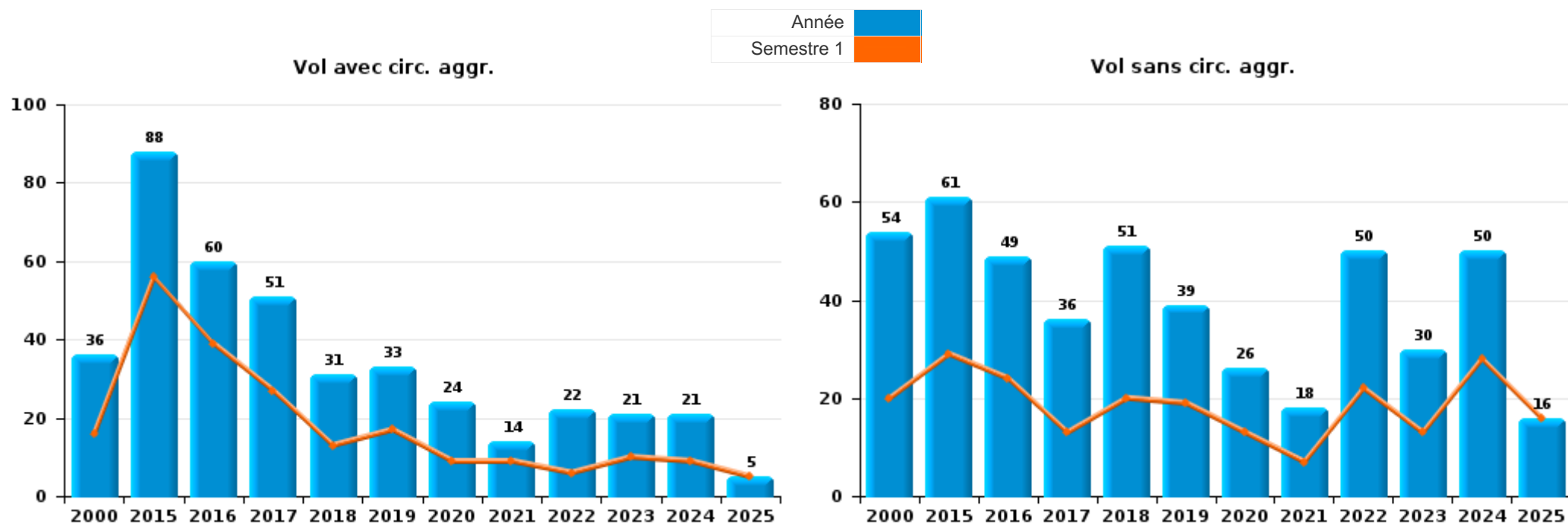
Les données pour 2025 ne concernent que le 1er semestre.



I.1. Catégorie des infractions : Vol et extorsion (top 5 des infractions au niveau national 2024)

Sint-Lievens-Houtem

	2000	2015	2016	2017	2018	2019	2020	2021	2022	2023	2024	2025
Vol sans circ. aggr.	54	61	49	36	51	39	26	18	50	30	50	16
Vol avec circ. aggr.	36	88	60	51	31	33	24	14	22	21	21	5
Vol non spécifié	21			1					1			
Extorsion			2		2	2		1	2	5	2	
Total	111	149	111	88	84	74	50	33	75	56	73	21



PPF/DGR/DRI/BIPOL - Statistiques policières de criminalité (date de clôture: 31/10/2025)
 Les données pour les années 2001 jusqu'à 2014 ne sont plus publiées mais restent disponibles sur demande auprès du service BIPOL.
 Les données pour 2025 ne concernent que le 1er semestre.



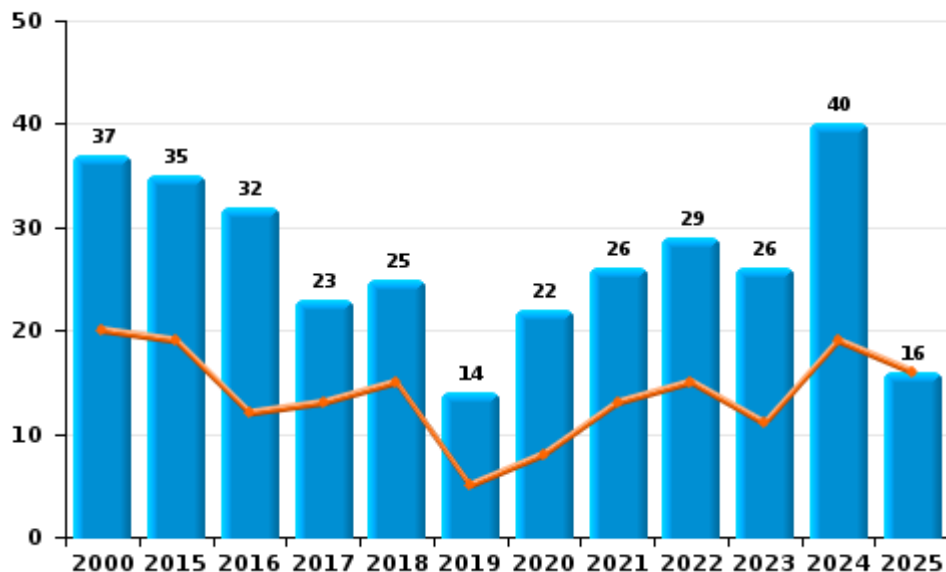
I.2. Catégorie des infractions : Dégradation de la propriété (top 5 des infractions au niveau national 2024)

Sint-Lievens-Houtem

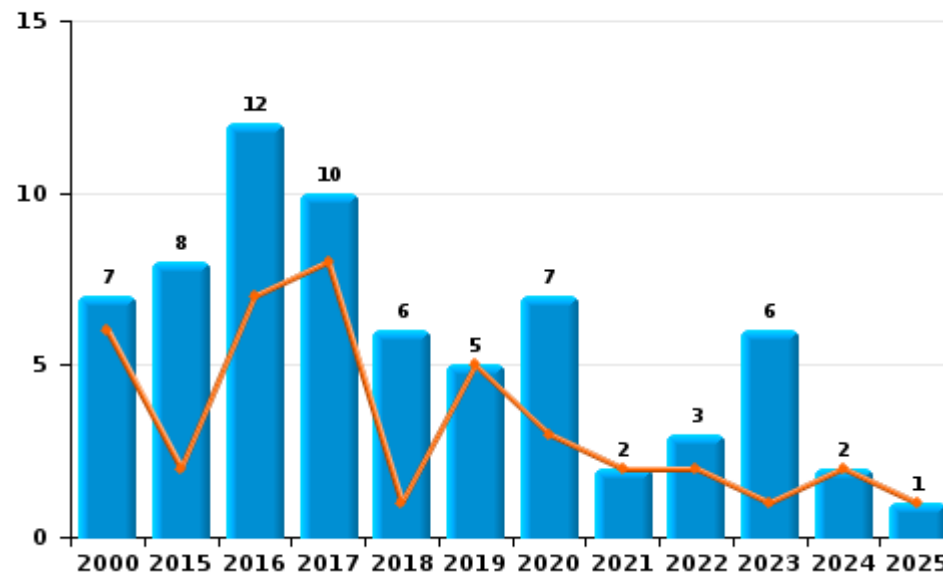
	2000	2015	2016	2017	2018	2019	2020	2021	2022	2023	2024	2025
Vandalisme	37	35	32	23	25	14	22	26	29	26	40	16
Incendie involontaire	5	7	10	10	5	5	6	1	2	4	1	1
Incendie volontaire	2	1	2		1		1	1	1	2	1	
Destruction, dénaturation, dégradation	4					1		1				
Total	48	43	44	33	31	20	29	29	32	32	42	17

Année ■
Semestre 1 ■

Vandalisme



Incendie

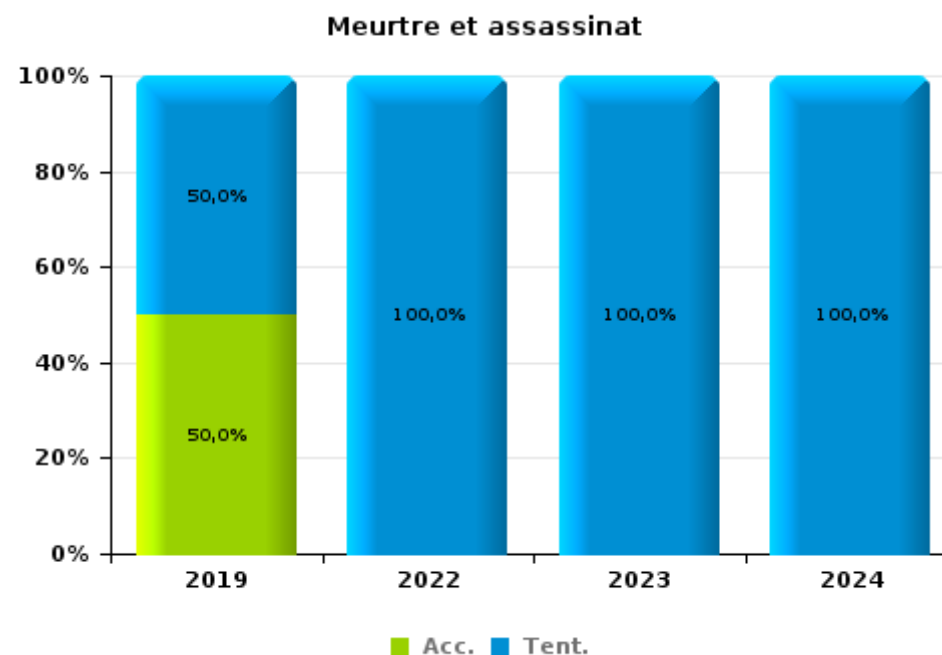
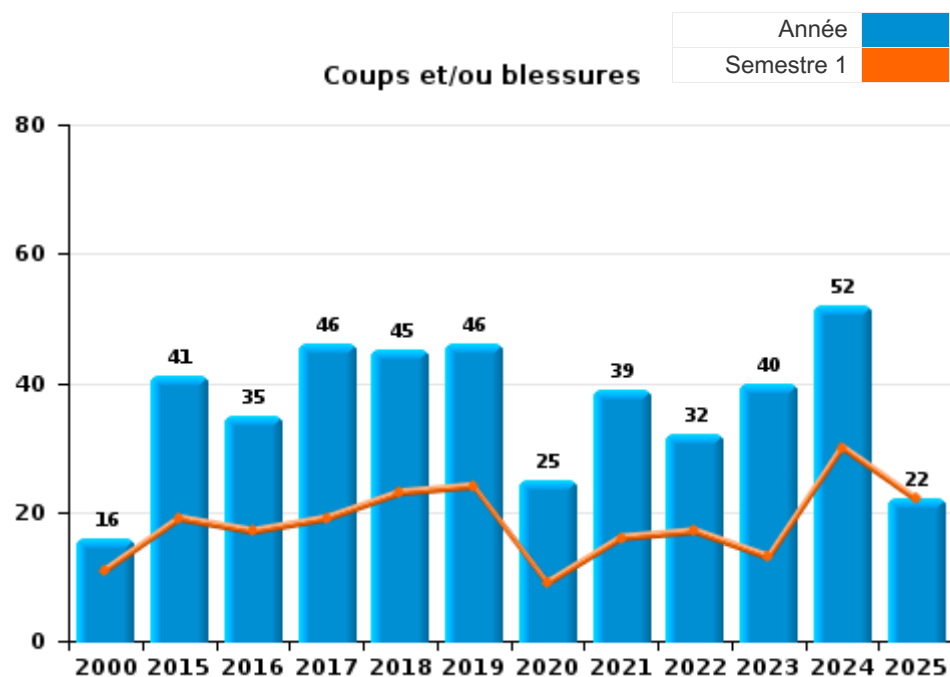




I.3. Catégorie des infractions : Infr. contre l'intégrité physique (top 5 des infractions au niveau national 2024)

Sint-Lievens-Houtem

	2000	2015	2016	2017	2018	2019	2020	2021	2022	2023	2024	2025
Coups et/ou blessures	16	41	35	46	45	46	25	39	32	40	52	22
Autres	6	5	6	5	6	15	9	6	7	5	3	
Meurtre et assassinat						2			2	2	2	
Total	22	46	41	51	51	63	34	45	41	47	57	22





I.4. Catégorie des infractions : Drogues (top 5 des infractions au niveau national 2024)

Sint-Lievens-Houtem

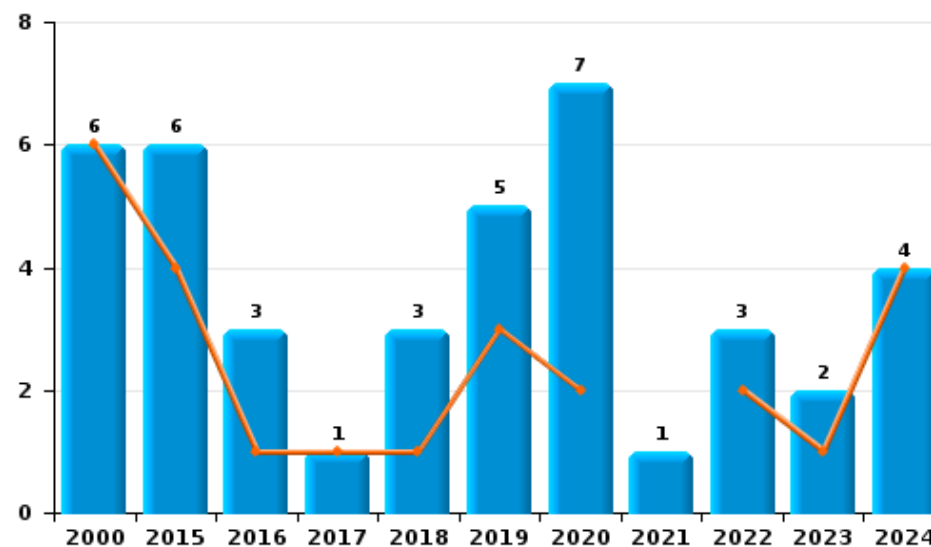
	2000	2015	2016	2017	2018	2019	2020	2021	2022	2023	2024	2025
Détention	1	7	9	6	9	7	17	3	6	8	13	1
Commerce	6	6	3	1	3	5	7	1	3	2	4	
Fabrication	1	1			2	3						
Usage	1								1	3		
Autres			1		1				1	1		
Importation et exportation	1											
Total	10	14	13	7	15	15	24	4	11	14	17	1



Détention



Commerce



FPF/DGR/DRI/BIPOL - Statistiques policières de criminalité (date de clôture: 31/10/2025)
 Les données pour les années 2001 jusqu'à 2014 ne sont plus publiées mais restent disponibles sur demande auprès du service BIPOL.
 Les données pour 2025 ne concernent que le 1er semestre.



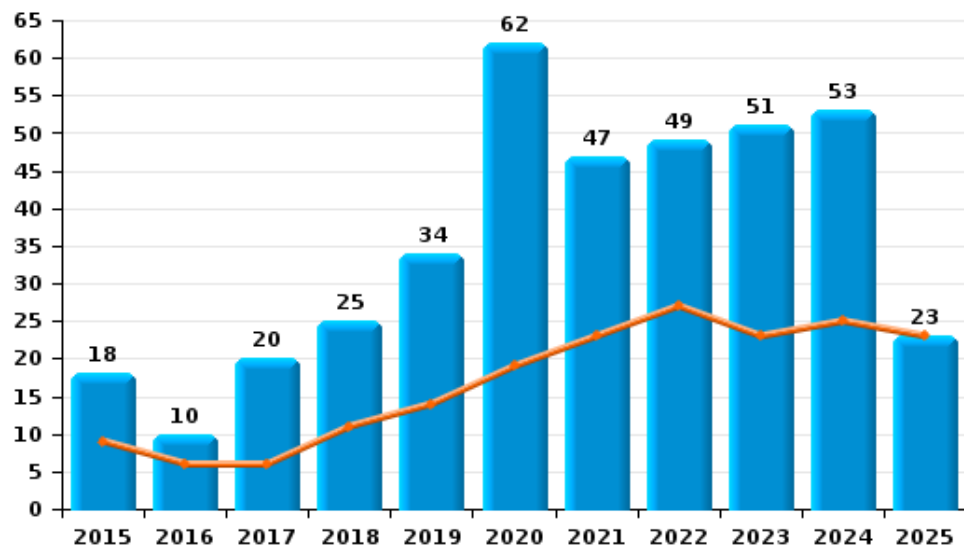
I.5. Catégorie des infractions : Fraude (top 5 des infractions au niveau national 2024)

Sint-Lievens-Houtem

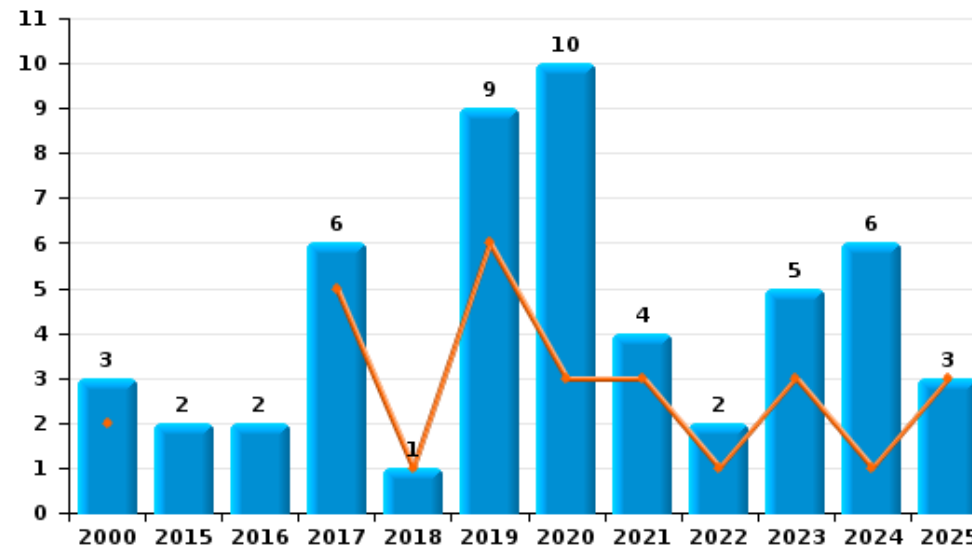
	2000	2015	2016	2017	2018	2019	2020	2021	2022	2023	2024	2025
Escoquerie		18	10	20	25	34	62	47	49	51	53	23
Abus de confiance et infr. apparentées	3	2	2	6	1	9	10	4	2	5	6	3
Détournement et destruction frauduleuse	12	3	2		3	2	1	3	2		2	
Fraudes: Autres			1	1			2	1	1	5	5	3
Grivèlerie		1	1	1							1	
Infr. liées à l'insolvabilité	1								1			1
Recel	2							1				
Total	18	24	16	28	29	45	75	56	55	61	67	30



Escoquerie



Abus de confiance et infr. apparentées



FPF/DGR/DRI/BIPOL - Statistiques policières de criminalité (date de clôture: 31/10/2025)

Les données pour les années 2001 jusqu'à 2014 ne sont plus publiées mais restent disponibles sur demande auprès du service BIPOL.
Les données pour 2025 ne concernent que le 1er semestre.

STATISTIQUES POLICIERES DE CRIMINALITE

LIEU DE PERPETRATION: COMMUNE

Sint-Lievens-Houtem

PARTIE II : FIGURES CRIMINELLES / PHENOMENES



Sint-Lievens-Houtem

FC Vol moyen de transport

	2000	2015	2016	2017	2018	2019	2020	2021	2022	2023	2024	2025
Vol de voiture	10	2	5	4		2						
Vol de moto	1	2			1						1	
Homejacking						1						
Vol de vélomoteur	1	1			2					2	2	
Vol de vélo	8	9	7	4	6	5	3	2	8	2	5	1

FC Cambriolage

	2000	2015	2016	2017	2018	2019	2020	2021	2022	2023	2024	2025
Cambriolage dans habitation	36	58	29	29	21	18	16	8	14	16	12	2
Cambriolage ds entreprise ou commerce	4	5	5	6	2	3		2			2	1
Cambriolage ds service public ou bâtiment administ	2	7	6		1	5	3				2	
Cambriolage dans bâtiment (total)	42	70	40	35	24	25	19	10	14	16	16	3

FC Vol autre

	2000	2015	2016	2017	2018	2019	2020	2021	2022	2023	2024	2025
Vol à main armée			1						1		1	
Vol avec violence sans arme			4	2	2	3		1	1	4	4	2
Vol dans ou sur un véhicule	5	7	11	5	7	10	3	5	7	2	5	2
Vol d'armes et explosifs	1		2							1	2	
Vol à l'arraché	1								1		1	
Vol à la tire	3	3	5		1				2	1		
Vol à l'étalage			3	1	5	4	3	1	10	8	11	4
Vol par ruse					3	1						
Vol de métaux	1	4	2				2			1	1	
Vol sur les chantiers	1	3	1				3			4	2	
Vol d'animaux	1	2	1	2	2	1	1		1	2		



Criminalité ICT

	2000	2015	2016	2017	2018	2019	2020	2021	2022	2023	2024	2025
Fraude de cartes de paiements								1	1	1	1	
Phishing							8	17	16	13	8	9
Skimming											1	

FC Autre

	2000	2015	2016	2017	2018	2019	2020	2021	2022	2023	2024	2025
Violence contre les métiers d'intérêt général		1	1	1	3	1	1	2	2	1	3	
Graffiti		2	4									
Dégradation de voiture	1	10	16	13	13	5	6	5	10	16	19	9

PH Violence intrafamiliale (VIF)

	2000	2015	2016	2017	2018	2019	2020	2021	2022	2023	2024	2025
VIF: physique, dans le couple	3	13	11	18	23	17	10	17	11	18	17	9
VIF: physique, envers des descendants	1	4		2	1			3	2		3	2
VIF: physique, envers d'autres membres	4	4	3	7	5	6	2	2	4	1	2	1
VIF: sexuelle, envers des descendants									1			
VIF: sexuelle, envers d'autres membres										1		
VIF: psychique, dans le couple	13	11	40	60	30	4	1	9	9	10	7	5
VIF: psychique, envers des descendants				2	1	1			1			
VIF: psychique, envers d'autres membres		1							1			1
VIF: économique, dans le couple		1		1			2	1	1	2		2
VIF: économique, envers des descendants									1			
VIF: économique, envers d'autres membres	10	2		1		1			2	2	1	3

PH Hormones et dopage

	2000	2015	2016	2017	2018	2019	2020	2021	2022	2023	2024	2025
Dopage humain		1			1			2	2		1	
Engraissement illégal	1											



PH Drogues

	2000	2015	2016	2017	2018	2019	2020	2021	2022	2023	2024	2025
Vente de cocaïne		1	1				1					
Vente de drogues synthétiques		2			1		3			1	1	
Production de cannabis (culture)					1	1						
Vente de cannabis en grande quantité							1					
Vente-traffic d héroïne							1					

PH Trafic d'armes

	2000	2015	2016	2017	2018	2019	2020	2021	2022	2023	2024	2025
Commerce et production d'arme à feu et mun.			2									

PH Traite des êtres humains

	2000	2015	2016	2017	2018	2019	2020	2021	2022	2023	2024	2025
TEH - exploitation économique				1	1							

PH Violence dans l'espace public

	2000	2015	2016	2017	2018	2019	2020	2021	2022	2023	2024	2025
Violence physique (transport public)						1						
Violence physique (voie publique)	3	8	8	6	9	7	8	12	6	12	18	4
Violence physique (endroit accessible au public)	4	7	4	4	3	10	4	4	5	3	10	5
Violence sexuelle (voie publique)		2				1		1		1		1
Violence sexuelle (autre endroit public)			1									
Violence sexuelle (endroit accessible au public)	1							3		1	1	
Violence psychique (voie publique)	6	5	14	4	5	2	4	4	3	1	5	4
Violence psychique (autre endroit public)					1							
Violence psychique (endroit accessible au public)	3	3	4	1			5	2		1	6	2
Vol à main armée (voie publique)									1			
Vol avec violence sans arme (voie publique)											3	
Vol avec violence sans arme (endr. acces. au pub.)			1									1



PH Autre

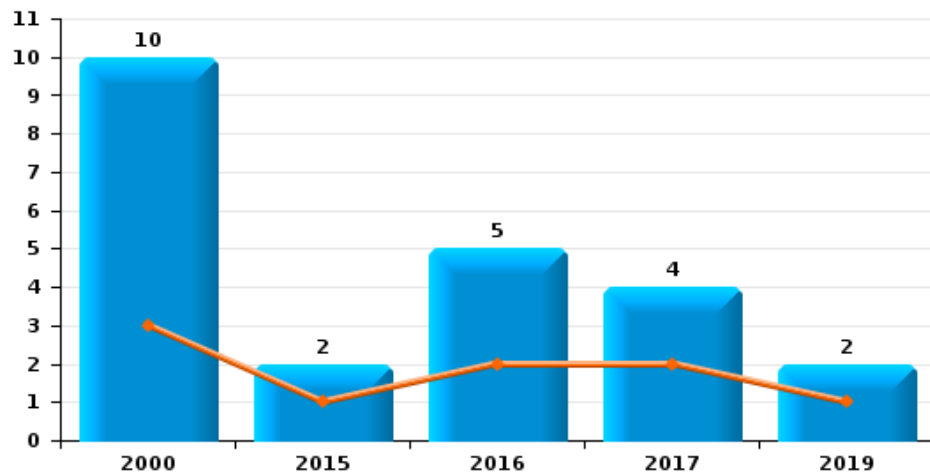
	2000	2015	2016	2017	2018	2019	2020	2021	2022	2023	2024	2025
Terrorisme, extrémisme et radicalisme			1									
Cyberharcèlement	2		2	3		2	2		1		1	
Fraude à l'identité			2	4	7	9	18	22	21	27	22	9



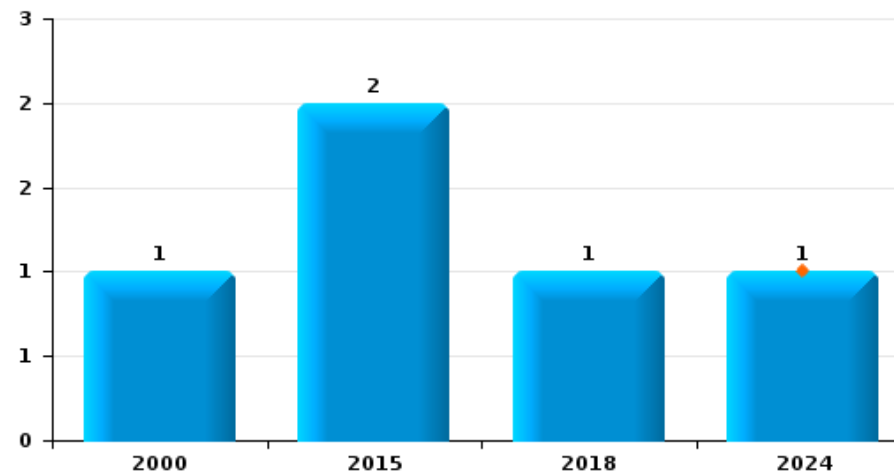
Sint-Lievens-Houtem

Année	■
Semestre 1	■

Vol de voiture



Vol de moto

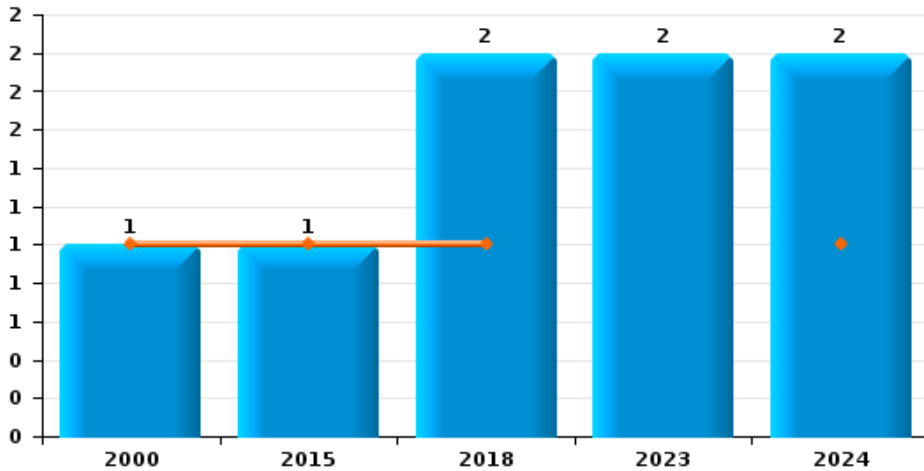




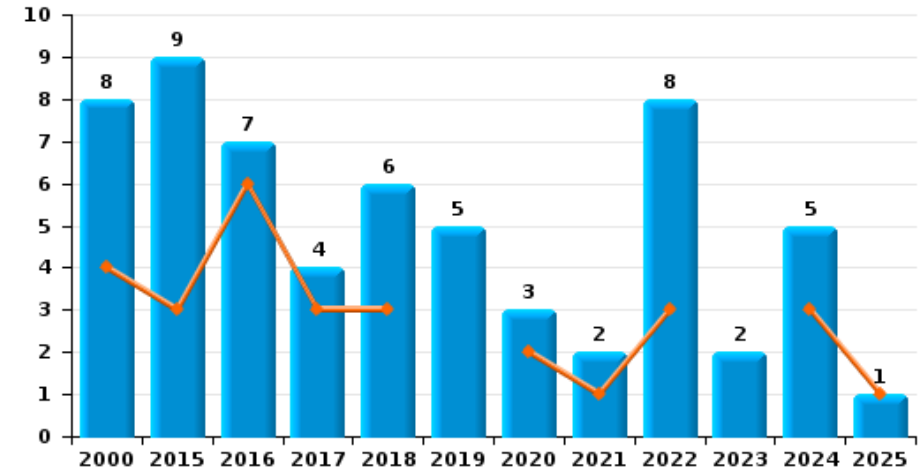
Sint-Lievens-Houtem

Année	■
Semestre 1	■

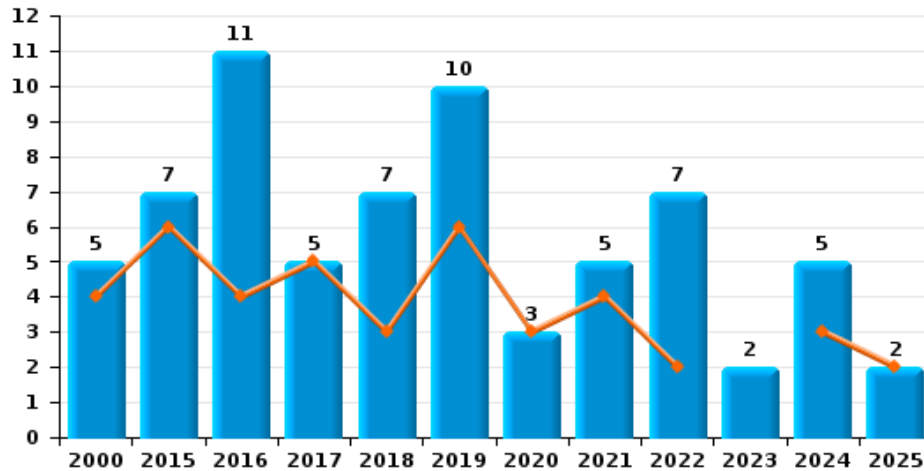
Vol de vélomoteur



Vol de vélo



Vol dans ou sur un véhicule

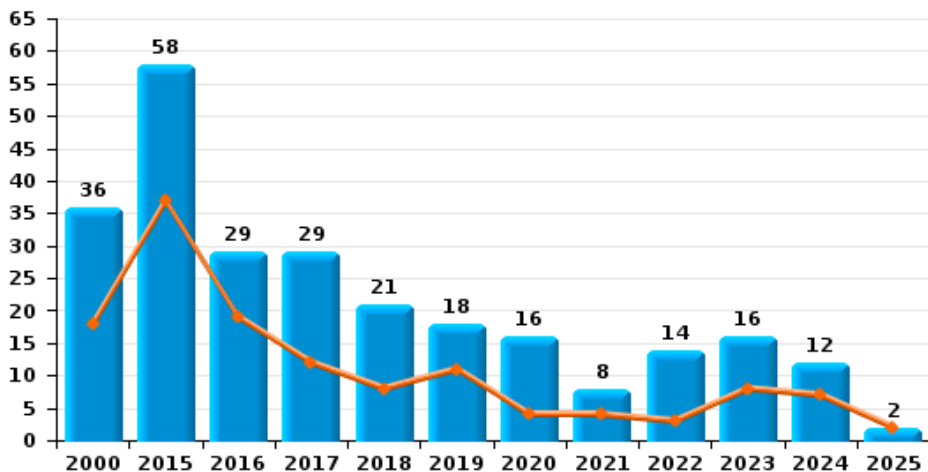




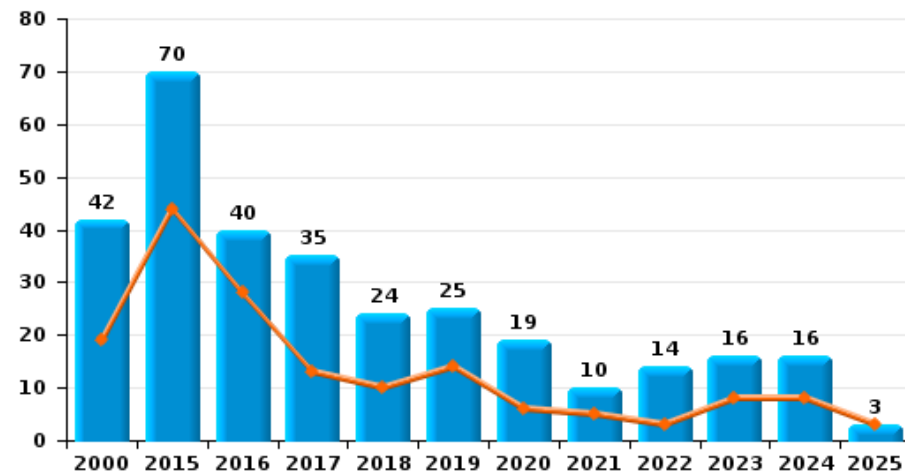
Sint-Lievens-Houtem



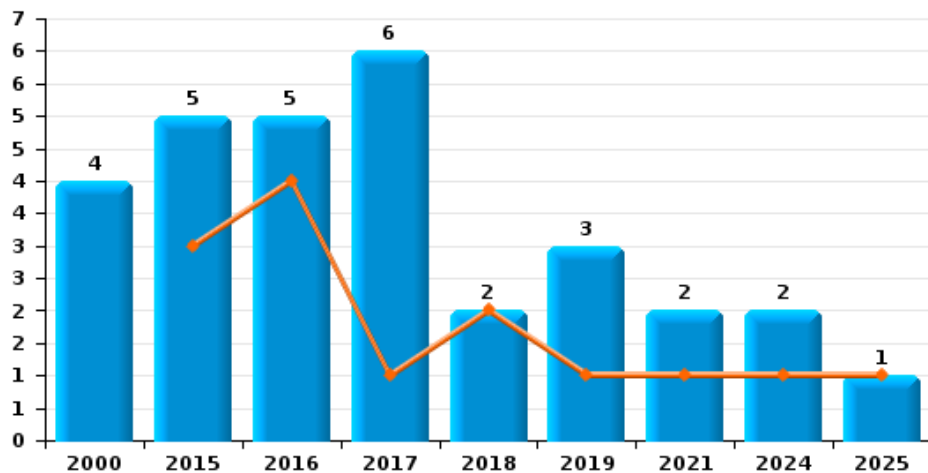
Cambriolage dans habitation



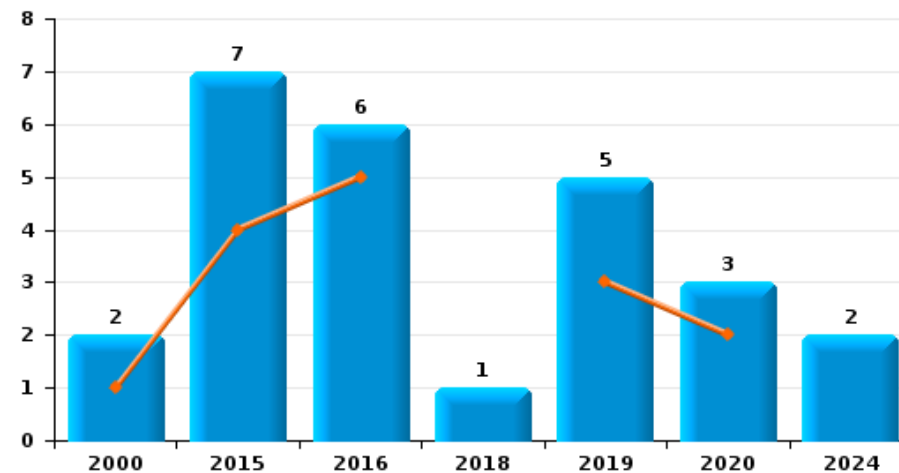
Cambriolage dans bâtiment (total)



Cambriolage ds entreprise ou commerce



Cambriolage ds service public ou bâtiment administratif

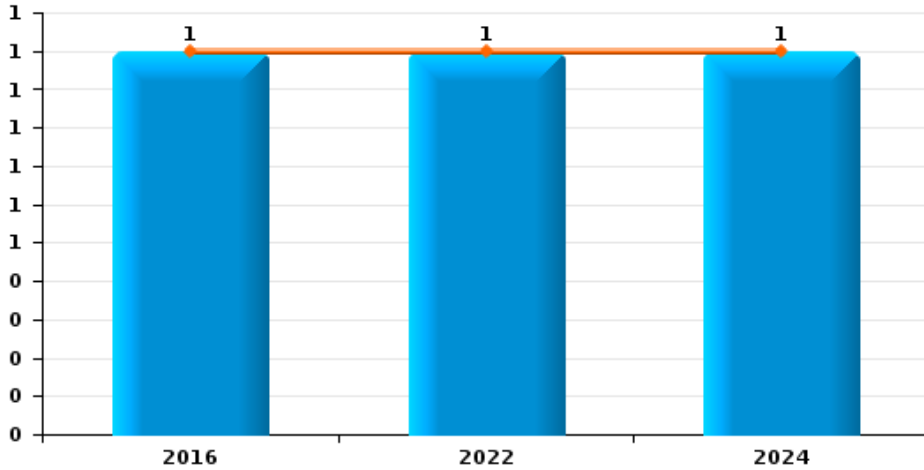




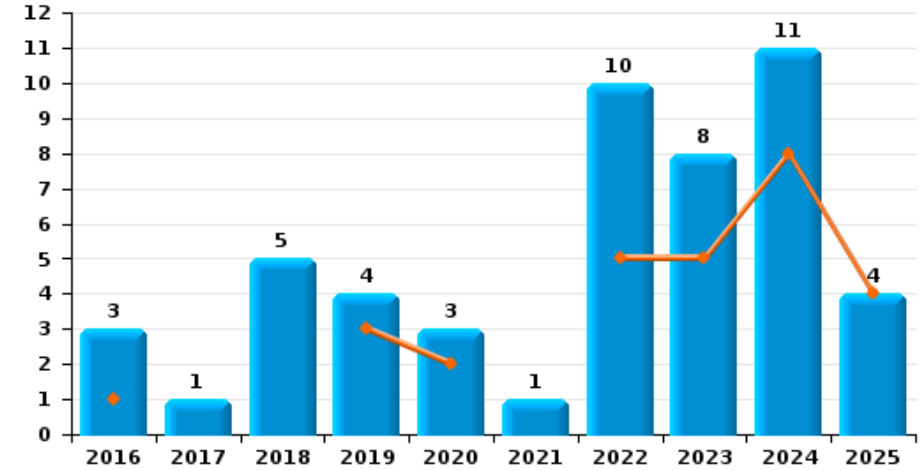
Sint-Lievens-Houtem

Année ■
Semestre 1 ■

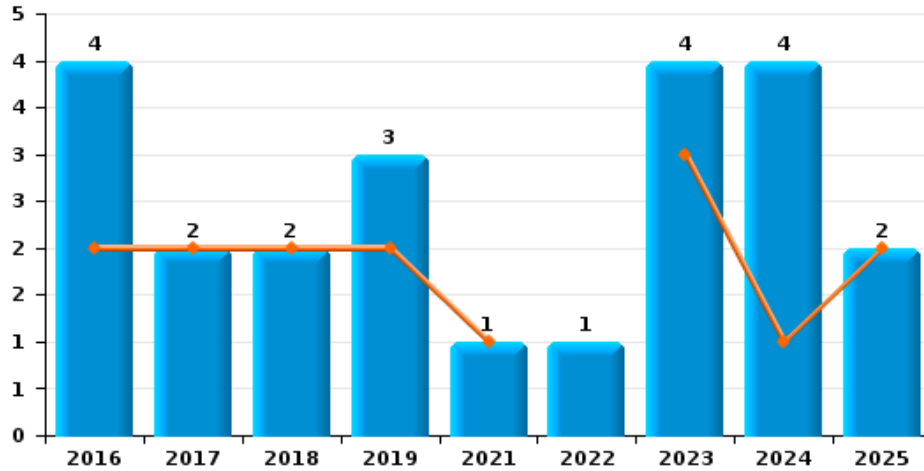
Vol à main armée



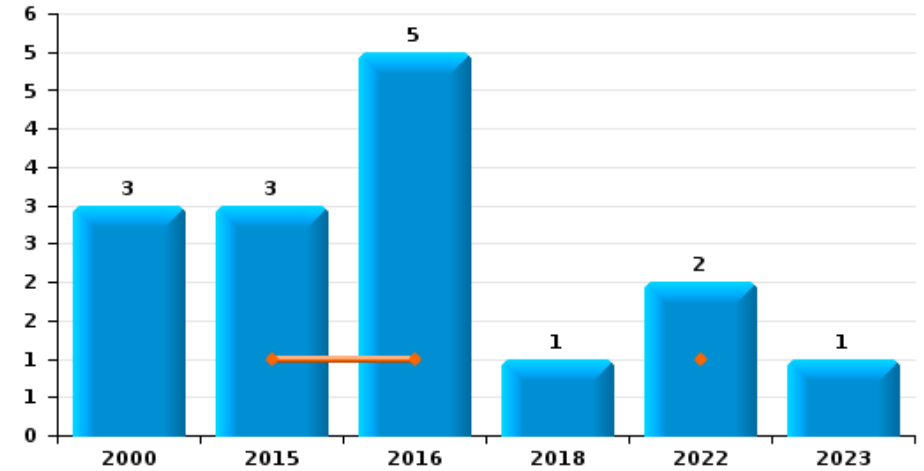
Vol à l'étalage



Vol avec violence sans arme



Vol à la tire

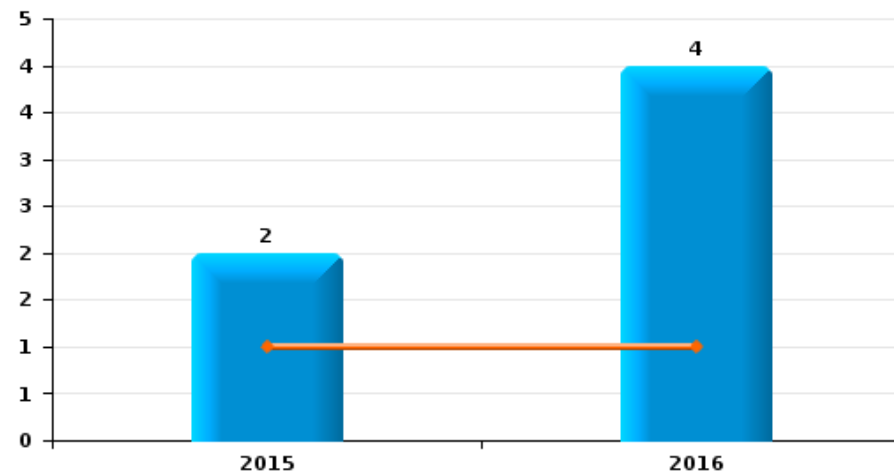




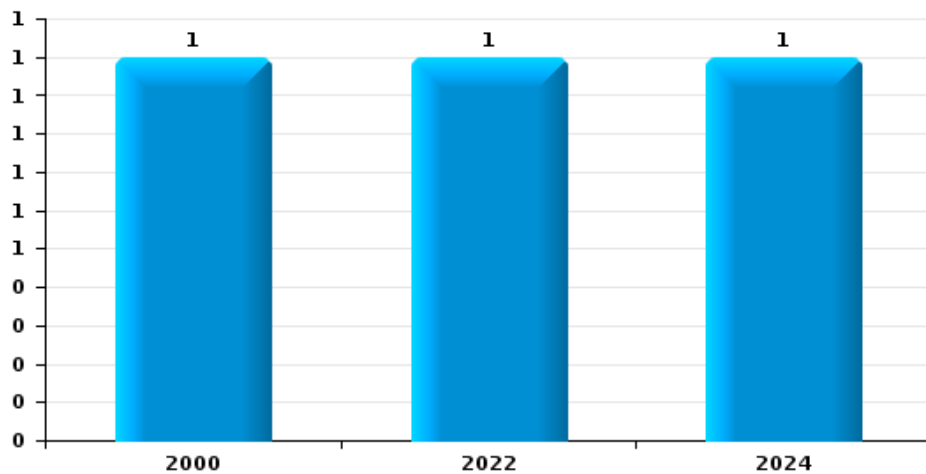
Sint-Lievens-Houtem

Année	■
Semestre 1	■

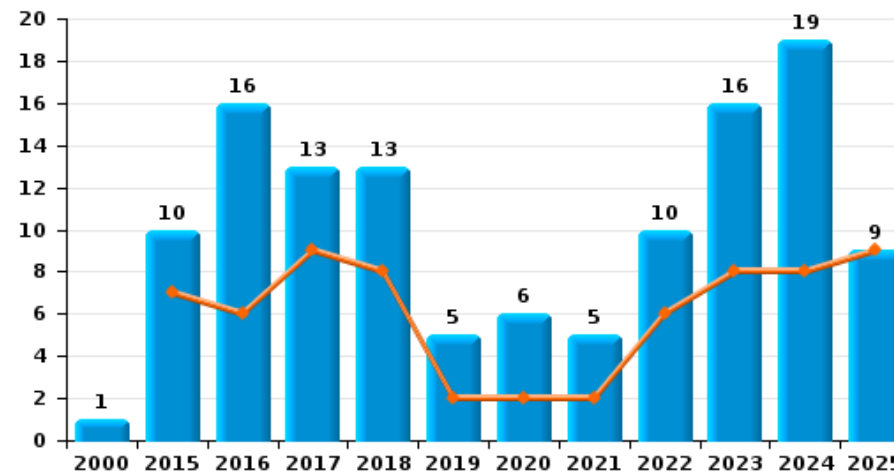
Graffiti



Vol à l'arraché



Dégradation de voiture





Sint-Lievens-Houtem

FC Vol moyen de transport

		2000	2015	2016	2017	2018	2019	2020	2021	2022	2023	2024	2025
Vol de voiture	Trim 1	1		2									
	Trim 2	2	1		2		1						
	Trim 3	5		1			1						
	Trim 4	2	1	2	2								
Total		10	2	5	4		2						
Vol de moto	Trim 2											1	
	Trim 3	1											
	Trim 4		2			1							
Total		1	2			1						1	
Homejacking	Trim 3						1						
Total							1						
Vol de vélomoteur	Trim 1	1				1						1	
	Trim 2		1										
	Trim 3											1	
	Trim 4					1					2		
Total		1	1			2					2	2	
Vol de vélo	Trim 1	3		4	1	2				1			
	Trim 2	1	3	2	2	1		2	1	2		3	1
	Trim 3	1	3		1	2	3	1	1	4	2	1	
	Trim 4	3	3	1		1	2			1		1	
Total		8	9	7	4	6	5	3	2	8	2	5	1



FC Cambriolage

		2000	2015	2016	2017	2018	2019	2020	2021	2022	2023	2024	2025
Cambriolage dans habitation	Trim 1	10	25	18	3	5	9	4		2	5	4	1
	Trim 2	8	12	1	9	3	2		4	1	3	3	1
	Trim 3	11	7	1	4	4	2	6	1	1	1	2	
	Trim 4	7	14	9	13	9	5	6	3	10	7	3	
Total		36	58	29	29	21	18	16	8	14	16	12	2
Cambriolage ds entreprise ou commerce	Trim 1		1	2	1	1	1						1
	Trim 2		2	2		1			1			1	
	Trim 3	1	1	1	3		1		1				
	Trim 4	3	1		2		1					1	
Total		4	5	5	6	2	3		2			2	1
Cambriolage ds service public ou bâtiment administ	Trim 1	1	1	2			1						
	Trim 2		3	3			2	2					
	Trim 3	1	2				2	1					
	Trim 4		1	1		1						2	
Total		2	7	6		1	5	3				2	
Cambriolage dans bâtiment (total)	Trim 1	11	27	22	4	6	10	4		2	5	4	2
	Trim 2	8	17	6	9	4	4	2	5	1	3	4	1
	Trim 3	13	10	2	7	4	5	7	2	1	1	2	
	Trim 4	10	16	10	15	10	6	6	3	10	7	6	
Total		42	70	40	35	24	25	19	10	14	16	16	3



FC Vol autre

		2000	2015	2016	2017	2018	2019	2020	2021	2022	2023	2024	2025
Vol à main armée	Trim 1			1						1			
	Trim 2											1	
	Total			1						1		1	
Vol avec violence sans arme	Trim 1					2					1		1
	Trim 2			2	2		2		1		2	1	1
	Trim 3			1			1				1	1	
	Trim 4			1						1		2	
	Total			4	2	2	3		1	1	4	4	2
Vol dans ou sur un véhicule	Trim 1	1	4	2	3	1	1	3	3	1		1	
	Trim 2	3	2	2	2	2	5		1	1		2	2
	Trim 3	1		2		2	2			4	1	1	
	Trim 4		1	5		2	2		1	1	1	1	
	Total	5	7	11	5	7	10	3	5	7	7	2	5
Vol d'armes et explosifs	Trim 1	1		2									
	Trim 2											1	
	Trim 3											1	
	Trim 4										1		
	Total	1		2							1	2	
Vol à l'arraché	Trim 4	1								1		1	
Total	1									1	1		
Vol à la tire	Trim 1		1							1			
	Trim 2			1									
	Trim 3	1	1	1						1			
	Trim 4	2	1	3		1					1		
	Total	3	3	5		1					2	1	



FC Vol autre

		2000	2015	2016	2017	2018	2019	2020	2021	2022	2023	2024	2025
Vol à l'étalage	Trim 1			1			1	1		2	1	2	4
	Trim 2						2	1		3	4	6	
	Trim 3			1			1	1		1		2	
	Trim 4			1	1	5			1	4	3	1	
	Total			3	1	5	4	3	1	10	8	11	4
Vol par ruse	Trim 1					1							
	Trim 2						1						
	Trim 3					1							
	Trim 4					1							
	Total					3	1						
Vol de métaux	Trim 1		1										
	Trim 2		3					1			1		
	Trim 3							1					
	Trim 4	1		2								1	
	Total	1	4	2				2			1	1	
Vol sur les chantiers	Trim 1										1	1	
	Trim 2		1					2			3		
	Trim 3	1	1	1									
	Trim 4		1					1				1	
	Total	1	3	1				3			4	2	
Vol d'animaux	Trim 1					1				1			
	Trim 2	1	1	1				1			1		
	Trim 3		1	1		1					1		
	Trim 4			1	1								
	Total	1	2	1	2	2	1	1		1	2		



Criminalité ICT

		2000	2015	2016	2017	2018	2019	2020	2021	2022	2023	2024	2025
Fraude de cartes de paiements	Trim 1									1	1		
	Trim 4								1			1	
	Total								1	1	1	1	
Phishing	Trim 1								2	6	4	3	3
	Trim 2							3	1	1	1	2	6
	Trim 3							1	6	6	4	3	
	Trim 4							4	8	3	4		
Total							8	17	16	13	8	9	
Skimming	Trim 4											1	
Total												1	



FC Autre

		2000	2015	2016	2017	2018	2019	2020	2021	2022	2023	2024	2025
Violence contre les métiers d'intérêt général	Trim 1					2				2		1	
	Trim 2						1		1				
	Trim 3			1		1		1				1	
	Trim 4		1		1				1		1	1	
Total			1	1	1	3	1	1	2	2	1	3	
Graffiti	Trim 1		1	1									
	Trim 3			3									
	Trim 4		1										
Total			2	4									
Dégradation de voiture	Trim 1		2	3	5	2	1		1	2	7	2	6
	Trim 2		5	3	4	6	1	2	1	4	1	6	3
	Trim 3		3	6	1		2	3	1	1	6	2	
	Trim 4	1		4	3	5	1	1	2	3	2	9	
Total		1	10	16	13	13	5	6	5	10	16	19	9



PH Violence intrafamiliale (VIF)

		2000	2015	2016	2017	2018	2019	2020	2021	2022	2023	2024	2025
VIF: physique, dans le couple	Trim 1	1	3	3	3	4	2	2	2	2	6	7	7
	Trim 2		4	5	7	6	7	1	3	3	1	6	2
	Trim 3	1	2	2	2	6	3	4	5	1	10	1	
	Trim 4	1	4	1	6	7	5	3	7	5	1	3	
	Total	3	13	11	18	23	17	10	17	11	18	17	9
VIF: physique, envers des descendants	Trim 1		4						1	1		1	
	Trim 2					1			1	1			2
	Trim 3				1							1	
	Trim 4	1			1				1			1	
	Total	1	4		2	1			3	2		3	2
VIF: physique, envers d'autres membres	Trim 1	1	2	2	1	3	3		1	3		2	
	Trim 2	2		1	1	1	2				1		1
	Trim 3	1	2		5		1	2					
	Trim 4					1			1	1			
	Total	4	4	3	7	5	6	2	2	4	1	2	1
VIF: sexuelle, envers des descendants	Trim 2									1			
Total										1			
VIF: sexuelle, envers d'autres membres	Trim 2										1		
Total											1		
VIF: psychique, dans le couple	Trim 1	2	4	2	16	16	2			1	2	5	2
	Trim 2	8	1	13	15	10	2	1	1	2	3		3
	Trim 3	1	2	16	12	2			5	2	2	2	
	Trim 4	2	4	9	17	2			3	4	3		
	Total	13	11	40	60	30	4	1	9	9	10	7	5
VIF: psychique, envers des descendants	Trim 1				1								
	Trim 2				1	1				1			
	Trim 3						1						
	Total				2	1	1			1			



PH Violence intrafamiliale (VIF)

		2000	2015	2016	2017	2018	2019	2020	2021	2022	2023	2024	2025
VIF: psychique, envers d'autres membres	Trim 1									1			
	Trim 2												1
	Trim 4		1										
	Total		1							1			1
VIF: économique, dans le couple	Trim 1		1					2	1		1		2
	Trim 2				1						1		
	Trim 4									1			
	Total		1		1			2	1	1	2		2
VIF: économique, envers des descendants	Trim 3									1			
Total										1			
VIF: économique, envers d'autres membres	Trim 1	6								1	1		2
	Trim 2	1	1							1	1	1	1
	Trim 3	1											
	Trim 4	2	1		1		1						
	Total	10	2		1		1			2	2	1	3



PH Hormones et dopage

		2000	2015	2016	2017	2018	2019	2020	2021	2022	2023	2024	2025
Dopage humain	Trim 1									1			
	Trim 2				1			2				1	
	Trim 3		1										
	Trim 4									1			
	Total		1			1			2	2		1	
Engraissement illégal	Trim 4	1											
	Total	1											



PH Drogues

		2000	2015	2016	2017	2018	2019	2020	2021	2022	2023	2024	2025
Vente de cocaïne	Trim 2		1										
	Trim 3			1									
	Trim 4							1					
	Total		1	1				1					
Vente de drogues synthétiques	Trim 1										1	1	
	Trim 2		2			1		1					
	Trim 3							1					
	Trim 4							1					
Total		2			1		3			1	1		
Production de cannabis (culture)	Trim 2						1						
	Trim 4					1							
Total					1	1							
Vente de cannabis en grande quantité	Trim 4							1					
Total								1					
Vente-traffic d héroïne	Trim 2							1					
Total								1					



PH Trafic d'armes

		2000	2015	2016	2017	2018	2019	2020	2021	2022	2023	2024	2025
Commerce et production d'arme à feu et mun.	Trim 1			1									
	Trim 2			1									
Total				2									



PH Traite des êtres humains

		2000	2015	2016	2017	2018	2019	2020	2021	2022	2023	2024	2025
TEH - exploitation économique	Trim 1					1							
	Trim 4				1								
Total					1	1							



PH Violence dans l'espace public

		2000	2015	2016	2017	2018	2019	2020	2021	2022	2023	2024	2025
Violence physique (transport public)	Trim 2						1						
	Total						1						
Violence physique (voie publique)	Trim 1	3	1			3	1	1	2	2		3	2
	Trim 2		1	3	1	2	1	3	4		1	5	2
	Trim 3		1	2	2	3		3	3	3	5	7	
	Trim 4		5	3	3	1	5	1	3	1	6	3	
	Total	3	8	8	6	9	7	8	12	6	12	18	4
Violence physique (endroit accessible au public)	Trim 1	4	1			2	1	1				5	2
	Trim 2		1		1		3			2			3
	Trim 3		1	2			3	3	1	1	3	4	
	Trim 4		4	2	3	1	3		3	2		1	
	Total	4	7	4	4	3	10	4	4	5	3	10	5
Violence sexuelle (voie publique)	Trim 1		1										
	Trim 2						1						1
	Trim 3										1		
	Trim 4		1						1				
	Total		2				1		1		1		1
Violence sexuelle (autre endroit public)	Trim 3			1									
Total			1										
Violence sexuelle (endroit accessible au public)	Trim 1	1											
	Trim 2								1		1		
	Trim 3								1				
	Trim 4								1			1	
	Total	1							3		1	1	



PH Violence dans l'espace public

		2000	2015	2016	2017	2018	2019	2020	2021	2022	2023	2024	2025
Violence psychique (voie publique)	Trim 1	2	1	1	1	2	1			1			
	Trim 2	1	2	2	1	2		3	1			1	4
	Trim 3	2	1	4	2	1		1	2	1		2	
	Trim 4	1	1	7			1		1	1	1	2	
	Total	6	5	14	4	5	2	4	4	3	1	5	4
Violence psychique (autre endroit public)	Trim 2					1							
Total					1								
Violence psychique (endroit accessible au public)	Trim 1	2	1									2	2
	Trim 2		1	2	1			2				2	
	Trim 3	1		1				2				1	
	Trim 4		1	1				1	2		1	1	
	Total	3	3	4	1			5	2		1	6	2
Vol à main armée (voie publique)	Trim 1									1			
Total									1				
Vol avec violence sans arme (voie publique)	Trim 2											1	
	Trim 3											1	
	Trim 4											1	
	Total											3	
Vol avec violence sans arme (endr. acces. au pub.)	Trim 2												1
	Trim 3			1									
	Total			1									1



PH Autre

		2000	2015	2016	2017	2018	2019	2020	2021	2022	2023	2024	2025
Terrorisme, extrémisme et radicalisme	Trim 2			1									
	Total			1									
Cyberharcèlement	Trim 1						1	2					
	Trim 2	1		1								1	
	Trim 3	1			3		1			1			
	Trim 4			1									
Total	2		2	3		2	2		1		1		
Fraude à l'identité	Trim 1				1	1	1		4	8	5	5	3
	Trim 2				1	3	2	6	3	2	7	4	6
	Trim 3			1	1	2	3	6	9	7	8	5	
	Trim 4			1	1	1	3	6	6	4	7	8	
Total			2	4	7	9	18	22	21	27	22	9	



Sint-Lievens-Houtem

2024

FC Vol moyen de transport

	Mar	Avr	Mai	Juin	Juil	Déc	Total
Vol de moto		1					1
Vol de vélomoteur	1				1		2
Vol de vélo		1	1	1	1	1	5

FC Cambriolage

	Fév	Avr	Mai	Juin	Juil	Sep	Oct	Nov	Déc	Total
Cambriolage dans habitation	4	1	1	1	1	1		2	1	12
Cambriolage ds entreprise ou commerce				1			1			2
Cambriolage ds service public ou bâtiment administ							1	1		2
Cambriolage dans bâtiment (total)	4	1	1	2	1	1	2	3	1	16

FC Vol autre

	Jan	Fév	Mar	Avr	Juin	Juil	Sep	Oct	Nov	Déc	Total
Vol à main armée					1						1
Vol avec violence sans arme					1		1		1	1	4
Vol dans ou sur un véhicule			1	2			1			1	5
Vol d'armes et explosifs				1			1				2
Vol à l'arraché									1		1
Vol à l'étalage	1	1		4	2	1	1		1		11
Vol de métaux								1			1
Vol sur les chantiers	1							1			2



Criminalité ICT

	Jan	Fév	Avr	Mai	Juil	Août	Oct	Total
Fraude de cartes de paiements							1	1
Phishing	1	2	1	1	2	1		8
Skimming							1	1

FC Autre

	Fév	Mar	Avr	Juin	Juil	Sep	Oct	Nov	Déc	Total
Violence contre les métiers d'intérêt général		1			1			1		3
Dégradation de voiture	1	1	3	3	1	1	3	4	2	19

PH Violence intrafamiliale (VIF)

	Jan	Fév	Mar	Avr	Mai	Juin	Juil	Sep	Oct	Nov	Déc	Total
VIF: physique, dans le couple	2	2	3	2	2	2	1		1	1	1	17
VIF: physique, envers des descendants			1					1	1			3
VIF: physique, envers d'autres membres	1	1										2
VIF: psychique, dans le couple	2	3					1	1				7
VIF: économique, envers d'autres membres				1								1

PH Hormones et dopage

	Avr	Total
Dopage humain	1	1

PH Drogues

	Fév	Total
Vente de drogues synthétiques	1	1



PH Violence dans l'espace public

	Jan	Mar	Avr	Mai	Juin	Juil	Août	Sep	Oct	Nov	Total
Violence physique (voie publique)	2	1	1	2	2	3	1	3	2	1	18
Violence physique (endroit accessible au public)	1	4				1	2	1		1	10
Violence sexuelle (endroit accessible au public)										1	1
Violence psychique (voie publique)					1	1		1	1	1	5
Violence psychique (endroit accessible au public)	1	1	1	1		1				1	6
Vol avec violence sans arme (voie publique)					1			1		1	3

PH Autre

	Jan	Fév	Mar	Avr	Mai	Juin	Août	Sep	Oct	Nov	Déc	Total
Cyberharcèlement					1							1
Fraude à l'identité	1	3	1	1	2	1	3	2	4	3	1	22



2025

FC Vol moyen de transport

	Mai	Total
Vol de vélo	1	1

FC Cambriolage

	Jan	Fév	Juin	Total
Cambriolage dans habitation		1	1	2
Cambriolage ds entreprise ou commerce	1			1
Cambriolage dans bâtiment (total)	1	1	1	3

FC Vol autre

	Jan	Fév	Mar	Avr	Juin	Total
Vol avec violence sans arme		1			1	2
Vol dans ou sur un véhicule				1	1	2
Vol à l'étalage	1	1	2			4

Criminalité ICT

	Jan	Mar	Avr	Mai	Juin	Total
Phishing	2	1	3	1	2	9

FC Autre

	Jan	Fév	Mar	Mai	Juin	Total
Dégradation de voiture	1	1	4	2	1	9



PH Violence intrafamiliale (VIF)

	Jan	Fév	Mar	Avr	Mai	Juin	Total
VIF: physique, dans le couple	1	2	4	1	1		9
VIF: physique, envers des descendants				1	1		2
VIF: physique, envers d'autres membres				1			1
VIF: psychique, dans le couple	1	1		1	1	1	5
VIF: psychique, envers d'autres membres					1		1
VIF: économique, dans le couple		2					2
VIF: économique, envers d'autres membres			2		1		3

PH Violence dans l'espace public

	Jan	Fév	Mar	Avr	Mai	Juin	Total
Violence physique (voie publique)		1	1			2	4
Violence physique (endroit accessible au public)	2			1	1	1	5
Violence sexuelle (voie publique)				1			1
Violence psychique (voie publique)				3		1	4
Violence psychique (endroit accessible au public)	1	1					2
Vol avec violence sans arme (endr. acces. au pub.)						1	1

PH Autre

	Jan	Avr	Mai	Juin	Total
Fraude à l'identité	3	1	3	2	9

STATISTIQUES POLICIERES DE CRIMINALITE

LIEU DE PERPETRATION: COMMUNE

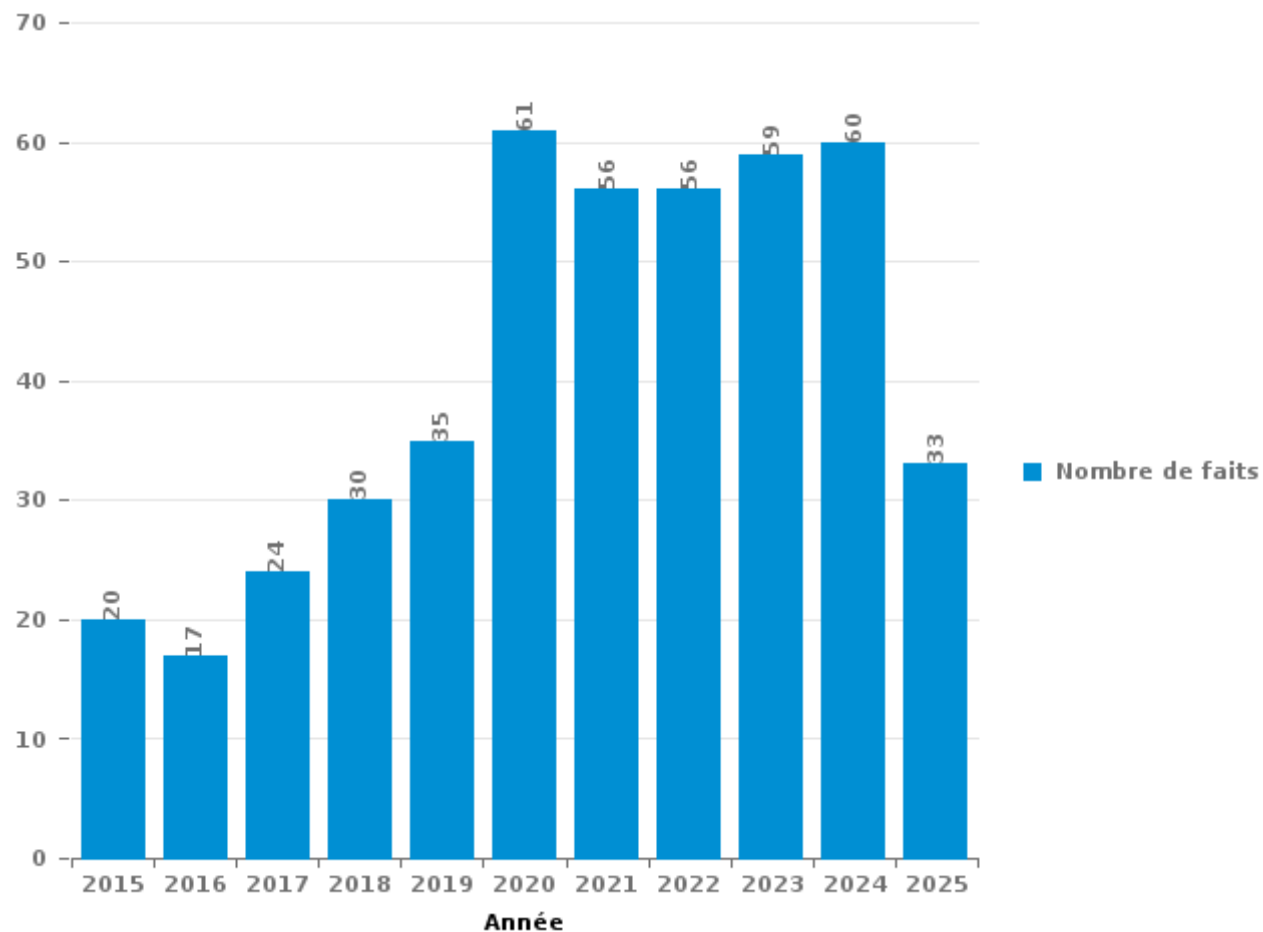
Sint-Lievens-Houtem

PARTIE III : ICT



Sint-Lievens-Houtem

Nombre total de délits avec un élément ICT/online, depuis 2015





Criminalité ICT/online au sens strict

Infractions (exhaustif)

	2015	2016	2017	2018	2019	2020	2021	2022	2023	2024	2025
Code pénal social: Infr. contre foi publique en droit pénal social: Faux en informatique			1	1			2			1	2
Criminalité informatique: Faux en informatique:			1	3	6	14	18	20	22	29	11
Criminalité informatique: Fraude informatique:	2	5	3	8	9	19	29	23	28	28	24
Criminalité informatique: Hacking:	3	2	2	2	4	1	2	6	6	3	2
Criminalité informatique: Sabotage:					1						
Total:	5	7	7	14	20	34	51	49	56	61	39

Figures criminelles (à considérer spécifiquement – ne pas additionner avec d'autres éléments – risque de double comptage!)

	2020	2021	2022	2023	2024	2025
Fraude de cartes de paiements		1	1	1	1	
Phishing	8	17	16	13	8	9
Skimming					1	



Criminalité ICT/online au sens large

Infractions (uniquement si code-fait existe)

	2015	2016	2017	2018	2019	2020	2021	2022	2023	2024	2025
Fraude: Escroquerie: Fraude par internet	16	8	16	22	28	48	45	45	44	47	21
Infr. contre les moeurs: Grooming (contact par ICT avec mineur < 16 ans):					1						
Infr. contre les moeurs: Voyeurisme: Diffusion enregistrement nudité ou intimité			2								
Total:	16	8	18	22	29	48	45	45	44	47	21

Figures criminelles (à considérer spécifiquement – ne pas additionner avec d'autres éléments – risque de double comptage!)

	2016	2017	2019	2020	2022	2024
Cyberharcèlement	2	3	2	2	1	1

STATISTIQUES POLICIERES DE CRIMINALITE

LIEU DE PERPETRATION: COMMUNE

Sint-Lievens-Houtem

PARTIE IV : DESTINATION LIEU



Sint-Lievens-Houtem

Vol et extorsion

	2000	2015	2016	2017	2018	2019	2020	2021	2022	2023	2024	2025
Habitation: maison	45	66	30	30	22	25	17	11	16	20	13	6
Voie publique	22	12	13	14	10	6	3	5	9	4	11	2
Magasin		5	8	4	7	4	4	1	10	9	14	5
Inconnue	7	3	3	1	10	6		4	9	3	5	2
Habitation: non précisée	2	10	8	9	7	2	1	2	5	1	3	
Habitation: dépendances		6	4	2	5	1	6	1	1	2	3	1
Habitation: allée		4	5	5	1	5	1	1	5	1	1	
Habitation: appartement		2	3	1	1	3			4	4	5	
Cimetière	5	5	1	1		3	2			2	3	
Entreprise	3	1	1	3	2	1	3	1			5	1
Parking	4	2	3		1	4			4	1	2	
Terrain	4	3	1	4	3			3		1	2	
Autre	1	5	4	3		2	2	1	1		1	
Service public		3	4		2	4	3			1	1	
Horeca	5	1	2		1	2			2	1		1
Chantier	1	3	1				3			4	2	
Culture et loisirs		2	3	2	1	1			1	2		2
Maison de repos		6	1	2			1	1	2		1	
Institution d'enseignement		3	2		2	1	1		1			
Moyen de transport: camion	1		4	1	2	1						1
Edifice religieux / lieu du culte	4	4	1									
Stade	6			1					1		1	
Habitation: garage			1	1	2		2					
Service		1	1	1	2	1						
Moyen de transport: voiture			2	1	1	1						
Infrastructure sportive	1				1			1	1			
Banque / institution financière				1	1		1					
Arrêt de bus / tram		1	1									
Habitation: autre			1					1				
Moyen de transport: autre		1	1									
Aéroport			1									
Bâtiment administratif				1								
Emplacement de vélo									1			
Médecin / dentiste / pharmacien									1			
Moyen de transport: autobus / autocar									1			
Moyen de transport: train / tram / métro						1						
Station de bus / métro et gare de chemin de fer			1									
Total	111	149	111	88	84	74	50	33	75	56	73	21

FPF/DGR/DRI/BIPOL - Statistiques policières de criminalité (date de clôture: 31/10/2025)

Les données pour les années 2001 jusqu'à 2014 ne sont plus publiées mais restent disponibles sur demande auprès du service BIPOL.

Les données pour 2025 ne concernent que le 1er semestre.



Dégradation de la propriété

	2000	2015	2016	2017	2018	2019	2020	2021	2022	2023	2024	2025
Habitation: résidence principale	17	15	10	5	7	9	8	13	13	5	10	6
Voie publique	10	8	10	9	8	4	7	6	4	11	10	5
Parking	2	2	2	4	3	2		2	1	3	2	2
Habitation: allée	1	1	3	2		1		2	3	3	5	
Terrain	1	4	2	2	3		1	2	1		4	1
Inconnue	1		3	1	2				1	3	7	2
Habitation: jardin	3			3	1	1	6		1		1	
Habitation: non précisée	2	2	4	2	1		1		2	1	1	
Habitation: dépendances	1	2	3	1			1		1	3		
Autre	2		3		1		1		1		1	
Horeca	2	2			1	1	1				1	
Cimetière	3	1		1		2						
Moyen de transport: voiture	1		1		3					1		
Culture et loisirs			1					1	1	1		1
Entreprise			1	1					2			
Habitation: garage							2			1		
Magasin		1			1				1			
Chantier	1							1				
Edifice religieux / lieu du culte		1		1								
Habitation: résidence secondaire								2				
Service	1	1										
Stade		1	1									
Arrêt de bus / tram				1								
Bureau de police							1					
Institution d'enseignement		1										
Service public		1										
Total	48	43	44	33	31	20	29	29	32	32	42	17

FPF/DGR/DRI/BIPOL - Statistiques policières de criminalité (date de clôture: 31/10/2025)

Les données pour les années 2001 jusqu'à 2014 ne sont plus publiées mais restent disponibles sur demande auprès du service BIPOL.

Les données pour 2025 ne concernent que le 1er semestre.



Sint-Lievens-Houtem

Infractions contre l'intégrité physique

	2000	2015	2016	2017	2018	2019	2020	2021	2022	2023	2024	2025
Habitation	15	28	22	35	35	36	19	23	25	22	29	12
Voie publique	2	8	9	8	8	11	7	15	8	14	15	5
Horeca	4	3	3	2	3	7	1	4	1	2	5	
Inconnue		1	2	1	2	2	1	2		2	2	1
Habitation: allée		1	2	1					2	3		
Parking			1			1			1		3	1
Entreprise		1	1			1	3					
Magasin		1				1			1	1	1	1
Culture et loisirs				2					1	1		1
Habitation: jardin	1				2	2						
Autre		1				1				1	1	
Infrastructure sportive		1							1			1
Maison de repos		1							1	1		
Moyen de transport: autre				1			1	1				
Terrain			1	1	1							
Institution d'enseignement							1				1	
Arrêt de bus / tram						1						
Médecin / dentiste / pharmacien							1					
Total	22	46	41	51	51	63	34	45	41	47	57	22

FPF/DGR/DRI/BIPOL - Statistiques policières de criminalité (date de clôture: 31/10/2025)

Les données pour les années 2001 jusqu'à 2014 ne sont plus publiées mais restent disponibles sur demande auprès du service BIPOL.

Les données pour 2025 ne concernent que le 1er semestre.

STATISTIQUES POLICIERES DE CRIMINALITE

LIEU DE PERPETRATION: COMMUNE

Sint-Lievens-Houtem

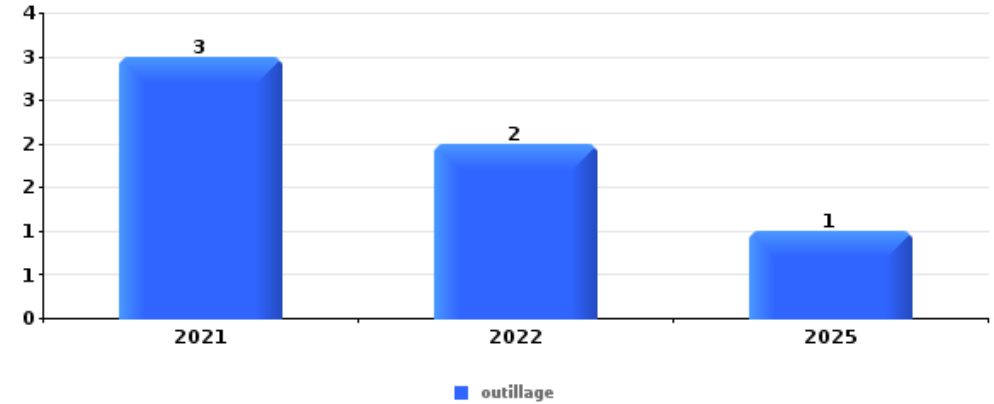
PARTIE V : OBJETS ET MOYENS DE TRANSPORT



Sint-Lievens-Houtem

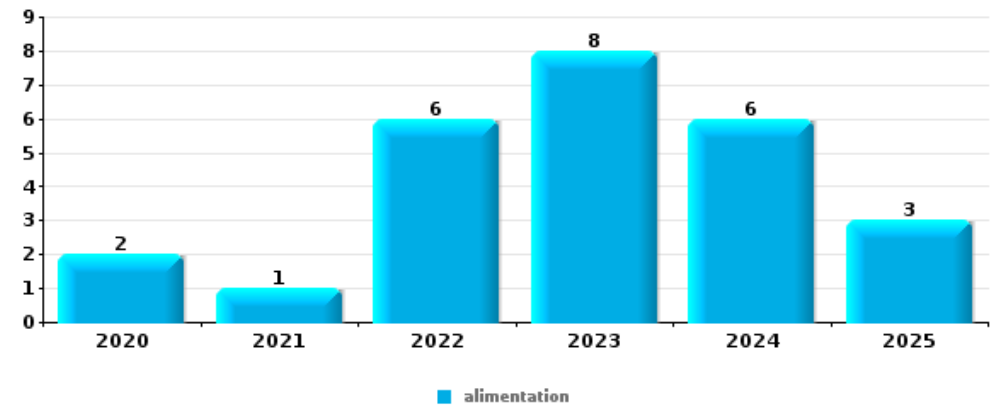
Vol dans ou sur un véhicule

Top 5 Objets volés (sbd nombre de faits)		2020	2021	2022	2023	2024	2025
1	outillage		3	2			1
2	argent			1	1	2	
3	document véhicule	1	1			1	
3	portefeuille		1			2	
5	carte bancaire / carte de crédit					2	
5	carte d'identité / passeport					2	
5	clé		1				1
5	ordinateur et accessoires			1		1	
5	permis de conduire					2	
5	valise / sac			1		1	



Vol à l'étalage

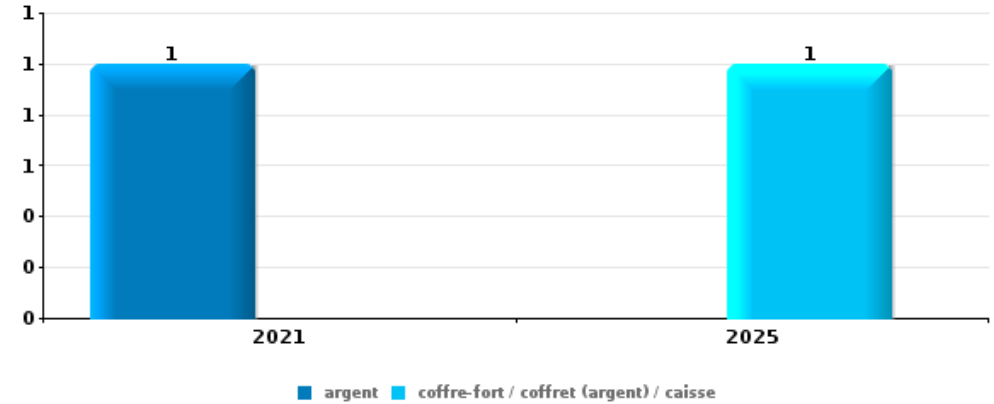
Top 5 Objets volés (sbd nombre de faits)		2020	2021	2022	2023	2024	2025
1	alimentation	2	1	6	8	6	3
2	tabac			3	4	3	1
3	parfum / produit de beauté			1		1	
4	vêtement			1			





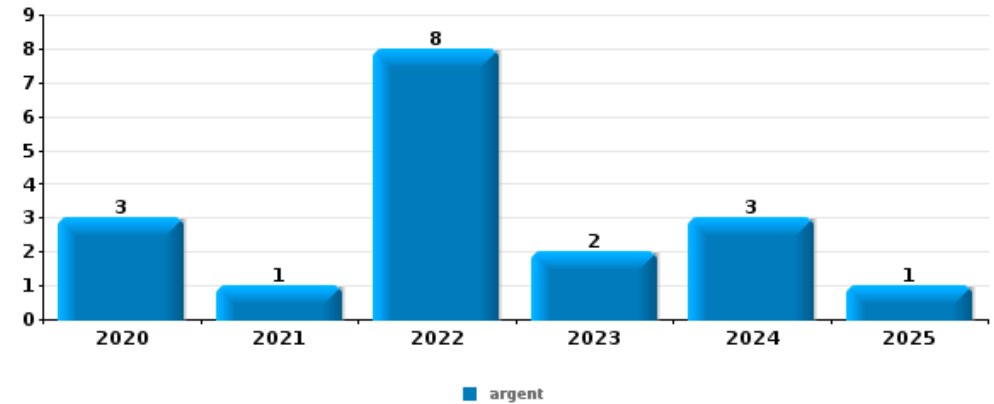
Cambriolage ds entreprise ou commerce

Top 5 Objets volés (sbd nombre de faits)		2020	2021	2022	2023	2024	2025
1	argent		1				
1	coffre-fort / coffret (argent) / caisse						1



Cambriolage dans habitation

Top 5 Objets volés (sbd nombre de faits)		2020	2021	2022	2023	2024	2025
1	argent	3	1	8	2	3	1
2	bijouterie / montre	2		6	3	2	1
3	carte bancaire / carte de crédit	1		1			1
3	matériaux de construction / de chantier	1		1		1	
3	ordinateur et accessoires		1	1		1	
3	outillage					3	



Remarque: en ce qui concerne les objets, aucun total n'est reproduit étant donné que plusieurs objets peuvent avoir été volés lors d'un même fait.



Sint-Lievens-Houtem

=

STATISTIQUES POLICIERES DE CRIMINALITE

LIEU DE PERPETRATION: COMMUNE

Sint-Lievens-Houtem

PARTIE VI : SUSPECTS



Partie 1: Niveau FAITS (comptage du nombre de faits pour lesquels un certain type de suspect est impliqué)

1.1. Nombre d'infractions selon le sexe des suspects identifiés (par catégorie principale)

Étant donné que, tant un suspect identifié masculin qu'un suspect identifié féminin peuvent être impliqués lors d'un même fait, il est possible que la somme des colonnes «Hommes» et «Femmes» soit supérieure à la valeur de la colonne «Total...» (voir également la note méthodologique)

Sint-Lievens-H

2025

Catégorie principale / Sexe	Nombre total de faits avec au moins 1 suspect	Hommes	%	Femmes	%
Registre de population	23	19	82,6%	4	17,4%
Infr. contre l'intégrité physique	15	13	86,7%	3	20,0%
Vol et extorsion	8	7	87,5%	1	12,5%
Dégradation de la propriété	5	5	100,0%		
Fraude	5	5	100,0%		
Infr. contre autres valeurs morales et sentiments	5	4	80,0%	1	20,0%
Infr. contre la sécurité publique	4	3	75,0%	1	25,0%
Ivresse et alcool	3	3	100,0%		
Infr. contre l'autorité publique	2	2	100,0%		
Drogues	1	1	100,0%		
Infr. contre les mœurs	1	1	100,0%		
Total	72	63	87,5%	10	13,9%



1.2. Nombre d'infractions selon le sexe des suspects identifiés (par figure criminelle)

Étant donné que, tant un suspect identifié masculin qu'un suspect identifié féminin peuvent être impliqués lors d'un même fait, il est possible que la somme des colonnes «Hommes» et «Femmes» soit supérieure à la valeur de la colonne «Total...» (voir également la note méthodologique)

Sint-Lievens-H

2025

FC Vol moyen de transport

Figure criminelle / Sexe	Nombre total de faits avec au moins 1 suspect identifié	Hommes	%
Vol de vélo	1	1	100,0%
Total	PA	PA	PA

FC Cambriolage

Figure criminelle / Sexe	Nombre total de faits avec au moins 1 suspect identifié	Hommes	%
Cambriolage dans habitation	1	1	100,0%
Cambriolage dans bâtiment (total)	1	1	100,0%
Total	PA	PA	PA

FC Vol autre

Figure criminelle / Sexe	Nombre total de faits avec au moins 1 suspect identifié	Hommes	%
Vol avec violence sans arme	2	2	100,0%
Vol à l'étalage	4	4	100,0%
Total	PA	PA	PA



PH Violence intrafamiliale (VIF)

Figure criminelle / Sexe	Nombre total de faits avec au moins 1 suspect identifié	Hommes	%	Femmes	%
VIF: physique, dans le couple	5	5	100,0%		
VIF: physique, envers des descendants	2	2	100,0%	1	50,0%
VIF: physique, envers d'autres membres	1	1	100,0%		
VIF: psychique, dans le couple	4	4	100,0%		
VIF: psychique, envers d'autres membres	1			1	100,0%
VIF: économique, dans le couple	2	2	100,0%		
VIF: économique, envers d'autres membres	1	1	100,0%		
Total	PA	PA	PA	PA	PA

PH Violence dans l'espace public

Figure criminelle / Sexe	Nombre total de faits avec au moins 1 suspect identifié	Hommes	%	Femmes	%
Violence physique (voie publique)	4	3	75,0%	1	25,0%
Violence physique (endroit accessible au public)	4	4	100,0%		
Violence psychique (voie publique)	1	1	100,0%		
Violence psychique (endroit accessible au public)	1	1	100,0%		
Vol avec violence sans arme (endr. acces. au pub.)	1	1	100,0%		
Total	PA	PA	PA	PA	PA



1.3. Nombre d'infractions selon l'âge des suspects identifiés (par catégorie principale)

Étant donné que, tant un suspect identifié mineur qu'un suspect identifié majeur peuvent être impliqués lors d'un même fait, il est possible que la somme des colonnes «Mineur» et «Majeur» soit supérieure à la valeur de la colonne «Total...» (voir également la note méthodologique)

Sint-Lievens-H

2025

Catégorie principale / Âge	Nombre total de faits avec au moins 1 suspect identifié	Mineur	%	Majeur	%
Registre de population	23			23	100,0%
Infr. contre l'intégrité physique	15	2	13,3%	14	93,3%
Vol et extorsion	8	1	12,5%	7	87,5%
Dégradation de la propriété	5			5	100,0%
Fraude	5			5	100,0%
Infr. contre autres valeurs morales et sentiments	5			5	100,0%
Infr. contre la sécurité publique	4			4	100,0%
Ivresse et alcool	3			3	100,0%
Infr. contre l'autorité publique	2			2	100,0%
Drogues	1			1	100,0%
Infr. contre les mœurs	1			1	100,0%
Total	72	3	4,2%	70	97,2%



1.4. Nombre d'infractions selon l'âge des suspects identifiés (par figure criminelle)

Étant donné que, tant un suspect identifié mineur qu'un suspect identifié majeur peuvent être impliqués lors d'un même fait, il est possible que la somme des colonnes «Mineur» et «Majeur» soit supérieure à la valeur de la colonne «Total...» (voir également la note méthodologique)

Sint-Lievens-H

2025

FC Vol moyen de transport

Figure criminelle / Âge	Nombre total de faits avec au moins 1 suspect identifié	Majeur	%
Vol de vélo	1	1	100,0%
Total	PA	PA	PA

FC Cambriolage

Figure criminelle / Âge	Nombre total de faits avec au moins 1 suspect identifié	Majeur	%
Cambriolage dans habitation	1	1	100,0%
Cambriolage dans bâtiment (total)	1	1	100,0%
Total	PA	PA	PA

FC Vol autre

Figure criminelle / Âge	Nombre total de faits avec au moins 1 suspect identifié	Mineur	%	Majeur	%
Vol avec violence sans arme	2	1	50,0%	1	50,0%
Vol à l'étalage	4			4	100,0%
Total	PA	PA	PA	PA	PA



PH Violence intrafamiliale (VIF)

Figure criminelle / Âge	Nombre total de faits avec au moins 1 suspect identifié	Majeur	%
VIF: physique, dans le couple	5	5	100,0%
VIF: physique, envers des descendants	2	2	100,0%
VIF: physique, envers d'autres membres	1	1	100,0%
VIF: psychique, dans le couple	4	4	100,0%
VIF: psychique, envers d'autres membres	1	1	100,0%
VIF: économique, dans le couple	2	2	100,0%
VIF: économique, envers d'autres membres	1	1	100,0%
Total	PA	PA	PA

PH Violence dans l'espace public

Figure criminelle / Âge	Nombre total de faits avec au moins 1 suspect identifié	Mineur	%	Majeur	%
Violence physique (voie publique)	4			4	100,0%
Violence physique (endroit accessible au public)	4	1	25,0%	3	75,0%
Violence psychique (voie publique)	1			1	100,0%
Violence psychique (endroit accessible au public)	1			1	100,0%
Vol avec violence sans arme (endr. acces. au pub.)	1	1	100,0%		
Total	PA	PA	PA	PA	PA



Partie 2: Niveau SUSPECTS-FAIT (comptage du nombre de combinaisons suspect-fait)

2.1. Nombre de suspects-fait selon le sexe des suspects identifiés (TOP 5 des catégories principales)

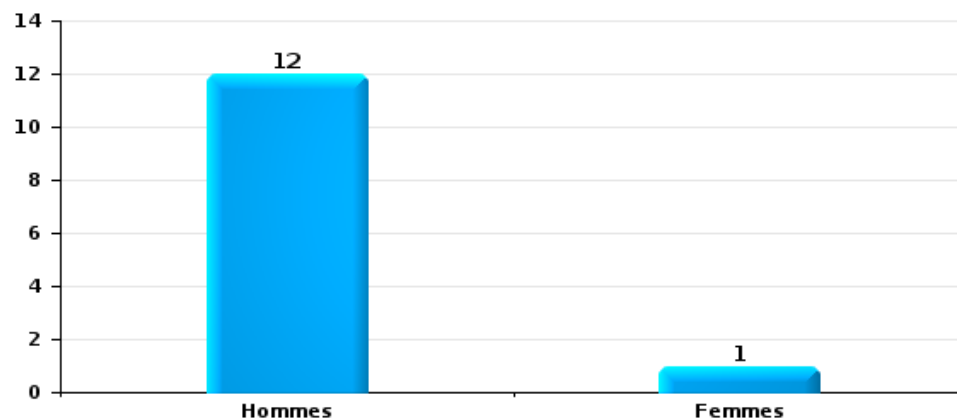
Lorsqu'un même suspect a commis plusieurs faits durant la période considérée, il est aussi comptabilisé plusieurs fois (voir également la note méthodologique)

Sint-Lievens-Houtem

2025

Vol et extorsion

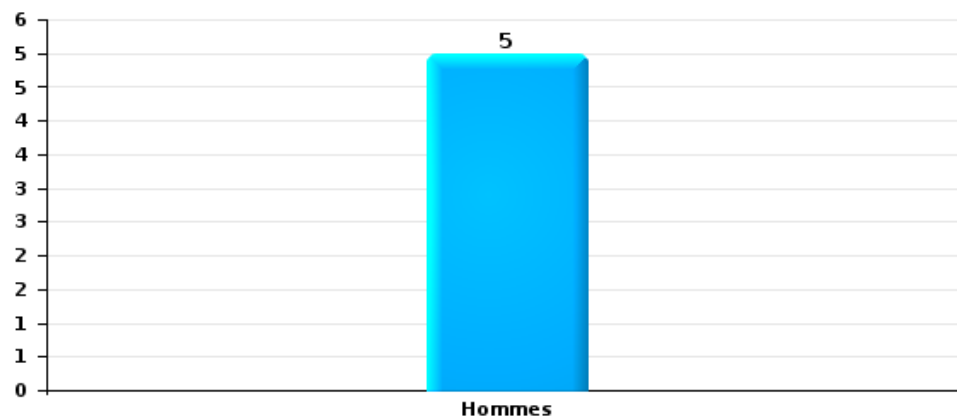
Nombre de suspects-fait selon le sexe





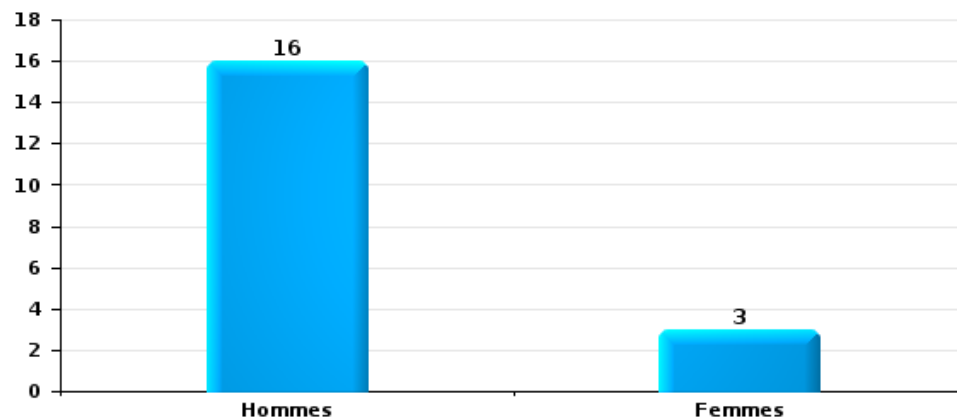
Dégradation de la propriété

Nombre de suspects-fait selon le sexe



Infr. contre l'intégrité physique

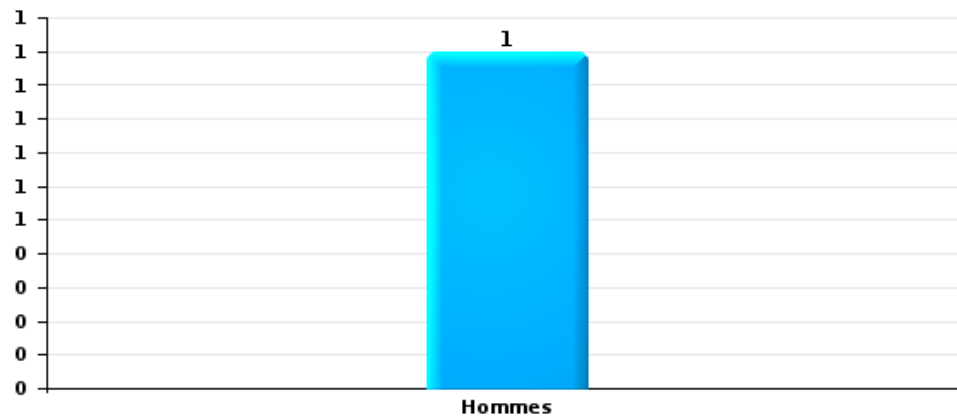
Nombre de suspects-fait selon le sexe





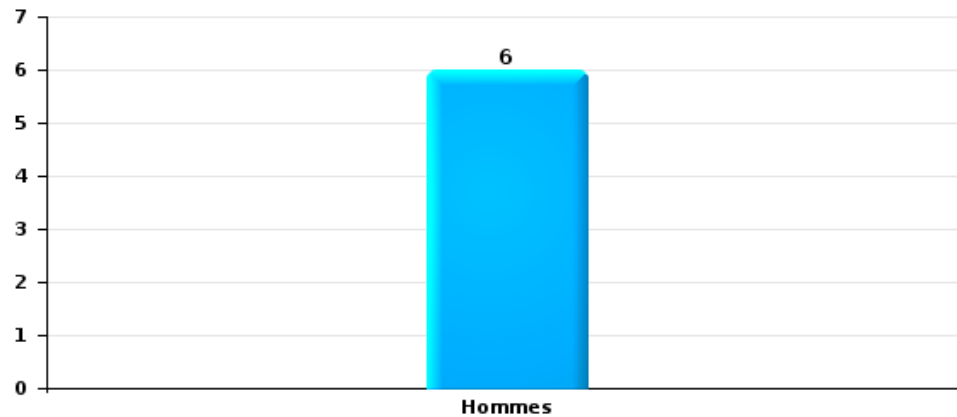
Drogues

Nombre de suspects-fait selon le sexe



Fraude

Nombre de suspects-fait selon le sexe





2.2. Nombre de suspects-fait selon le sexe des suspects identifiés (TOP 5 des figures criminelles)

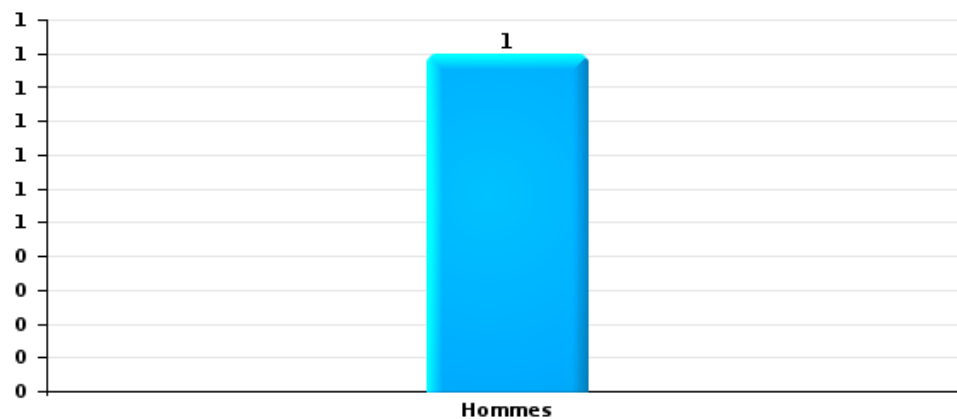
Lorsqu'un même suspect a commis plusieurs faits durant la période considérée, il est aussi comptabilisé plusieurs fois (voir également la note méthodologique)

Sint-Lievens-Houtem

2025

Cambriolage dans bâtiment (total)

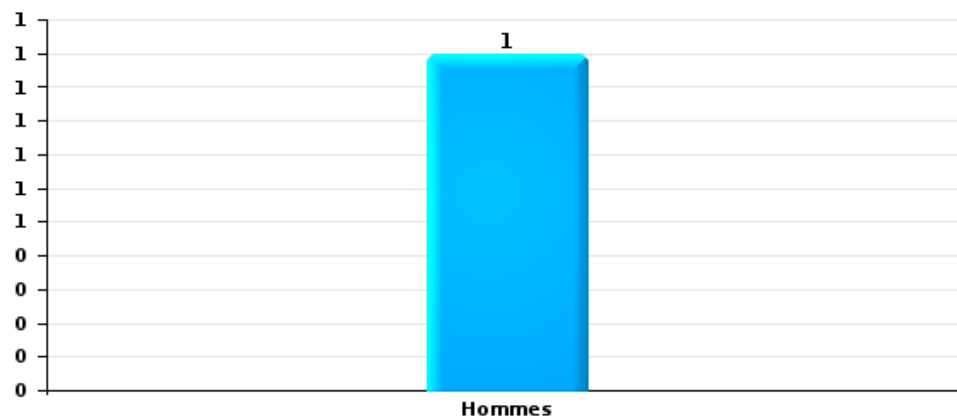
Nombre de suspects-fait selon le sexe





Vol de vélo

Nombre de suspects-fait selon le sexe





2.3. Nombre de suspects-fait selon l'âge des suspects identifiés (TOP 5 des catégories principales)

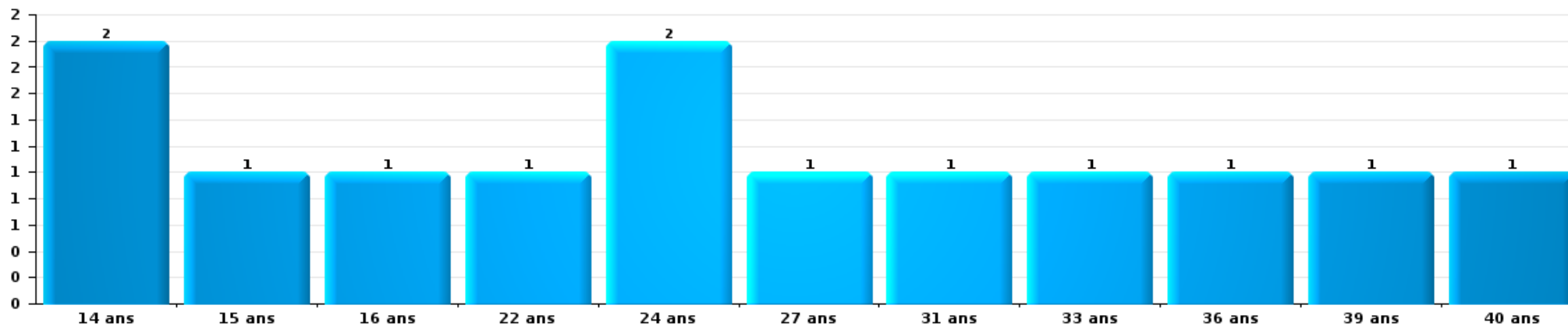
1) Lorsqu'un même suspect a commis plusieurs faits durant la période considérée, il est aussi comptabilisé plusieurs fois, qu'il ait le même âge ou non – 2) Les suspects au-dessous de 14 ans et à partir de 90 ans ne sont pas repris dans le tableau (voir également la note méthodologique)

Sint-Lievens-Houtem

2025

Vol et extorsion

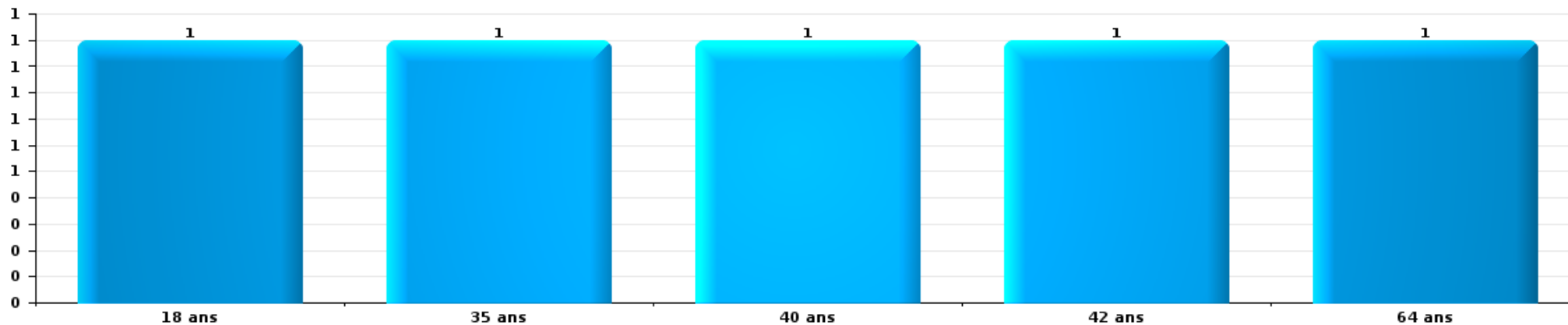
Nombre de suspects-fait par âge (chronologique)





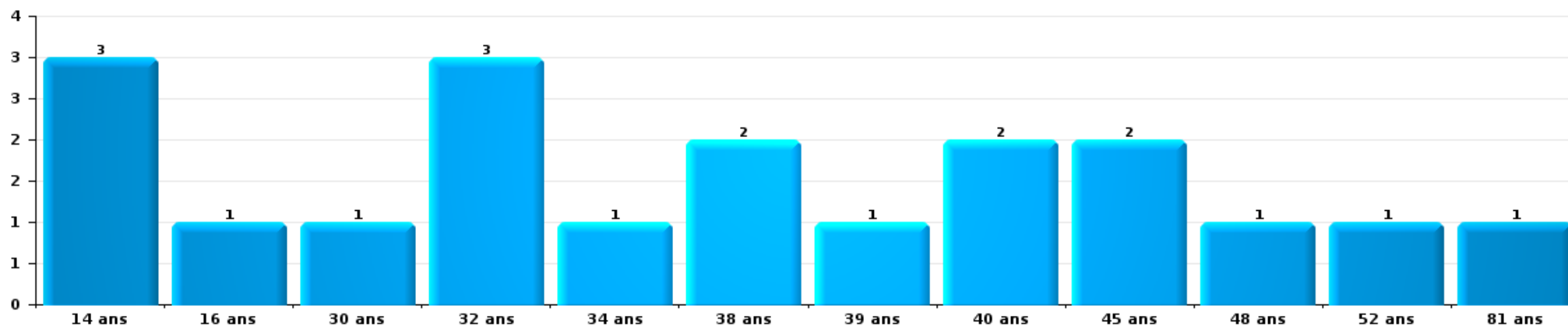
Dégradation de la propriété

Nombre de suspects-fait par âge (chronologique)



Infr. contre l'intégrité physique

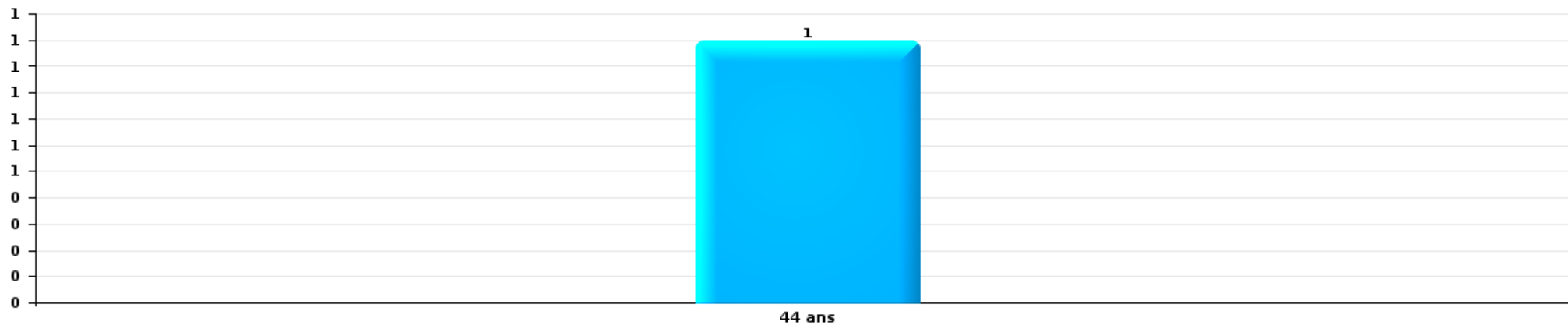
Nombre de suspects-fait par âge (chronologique)





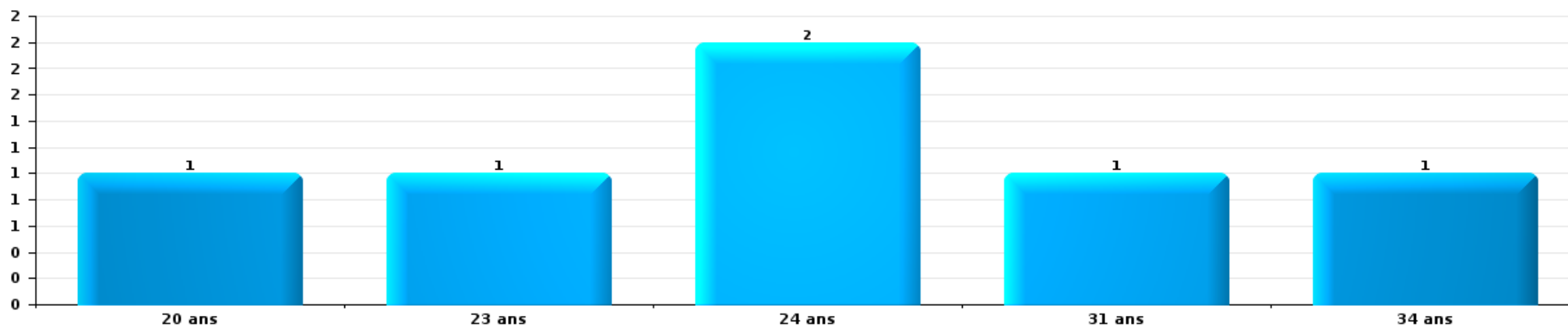
Drogues

Nombre de suspects-fait par âge (chronologique)



Fraude

Nombre de suspects-fait par âge (chronologique)





2.4. Nombre de suspects-fait selon l'âge des suspects identifiés (TOP 5 des figures criminelles)

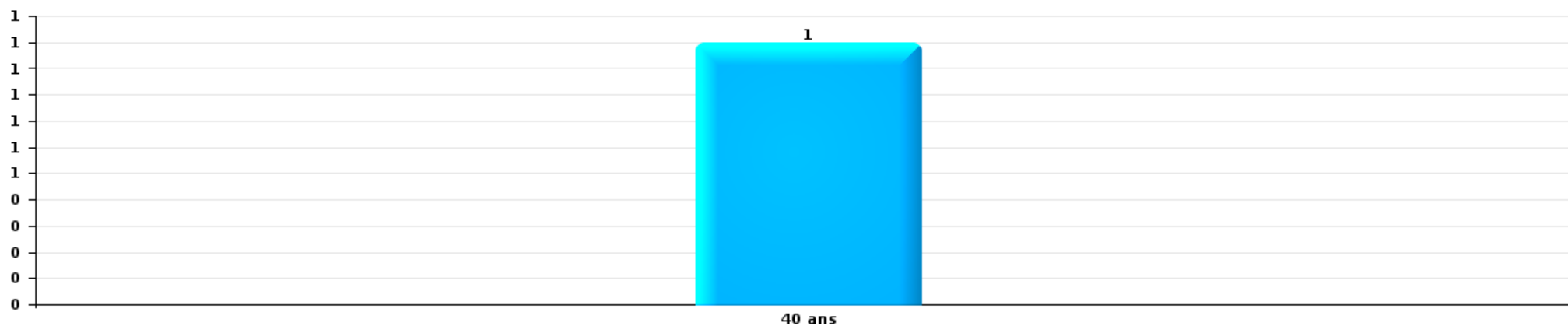
1) Lorsqu'un même suspect a commis plusieurs faits durant la période considérée, il est aussi comptabilisé plusieurs fois, qu'il ait le même âge ou non – 2) Les suspects au-dessous de 14 ans et à partir de 90 ans ne sont pas repris dans le tableau (voir également la note méthodologique)

Sint-Lievens-Houtem

2025

Cambriolage dans bâtiment (total)

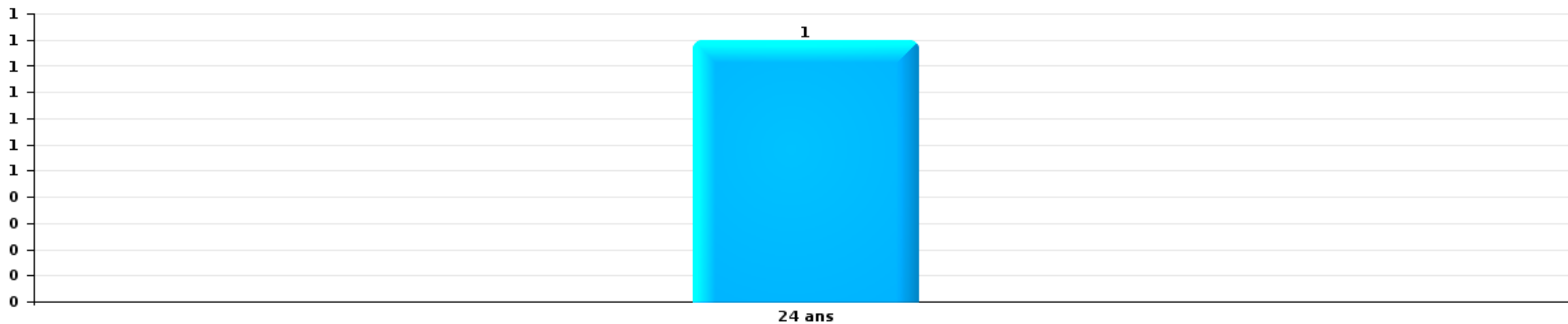
Nombre de suspects-fait par âge (chronologique)





Vol de vélo

Nombre de suspects-fait par âge (chronologique)



STATISTIQUES POLICIERES DE CRIMINALITE

LIEU DE PERPETRATION: COMMUNE

Sint-Lievens-Houtem

***ANNEXE I: DETAIL PAR CATEGORIE DE DELIT
CODE PENAL***



Sint-Lievens-Houtem

Infraction Code pénal

Infr. contre l'intégrité physique

			2000	2015	2016	2017	2018	2019	2020	2021	2022	2023	2024	2025
Assassinat	Parricide (assassinat)	Tent.						1						
	Empoisonnement (assassinat)	Tent.									1			
	Autres	Tent.										1	1	
		Sous-total							1			1	1	1
Meurtre	Autres	Acc.						1						
		Tent.										1	1	1
		Sous-total							1			1	1	1
Coups et/ou blessures vol. en sphère familiale	Entre partenaires ou ex-partenaires	Acc.	3	13	11	18	22	17	10	16	11	18	16	9
	Lors d'un différend familial en général	Acc.	3											
	Par les parents envers un mineur	Acc.	1	4						3	1			3
	Par les parents envers personne vulnérable	Acc.				1								
	Envers les parents	Acc.	1	2	2	3	2	2	2		2	1		2
	Envers d'autres ascendants directs ou collatéraux	Acc.			1	4	1	3		1				1
		Sous-total	8	19	14	26	25	22	12	20	20	14	19	21
Coups et/ou blessures vol. hors sphère familiale	Bagarres (=coups réciproques)	Acc.		4	5	5	2	2	1	10	3	6	7	4
	Coups envers fonctionnaire de police	Acc.		1	1	1	3	1	1	1	1	1	3	
	Envers un mineur par une pers. ayant autorité	Acc.		1				1		1	1			
	Envers un mineur qualité de l'auteur inconnue	Acc.				1		2	1			1		3
	Envers pers. vulnérable par pers. ayant autorité	Acc.										1		
	Envers un mineur par cohabitant sans rel. Autorité	Acc.											1	1
	Coups envers personnel autre service public	Acc.									1			
	Coups envers profession médicale	Acc.								1				
	Non spécifié	Acc.	8	16	15	13	15	18	10	6	12	12	20	3
	Sous-total	8	22	21	20	20	24	13	19	19	18	21	31	11
Autres infr. volontaires. c/ l'intégrité phys.	Administration substances nuisibles	Acc.								1				
	Entrave méchante à la circulation	Acc.							1	1	1	1		
	Voies de faits et violences légères	Acc.	5	4	6	5	3	14	6	3	5	2	3	
		Sous-total	5	4	6	5	3	14	7	5	6	3	3	
Infr. involontaires contre l'intégrité physique	Coups et/ou blessures involontaires	Acc.	1	1			1		1	1		1		
	Morsure de chien	Acc.					2	1	1		1	1		
		Sous-total	1	1			3	1	2	1	1	2		
	Total	22	46	41	51	51	63	34	45	45	41	47	57	22



Infr. contre la liberté individuelle

		2000	2015	2016	2017	2018	2019	2020	2021	2022	2023	2024	2025
Prise d'otages	Acc.					1							
	Sous-total					1							
Détention par un particulier	Acc.				1							1	
	Sous-total				1							1	
Total					1	1						1	



Infr. contre les mœurs

			2000	2015	2016	2017	2018	2019	2020	2021	2022	2023	2024	2025
Viol n'ayant pas causé la mort	Victime < 10a	Acc.			1									
	Victime 10a - 14a	Acc.	1											
	Victime 16a - 18a	Acc.			2									
	Victime majeure	Acc.				1			1					
	Sous-total		1	3		1			1					
Viol avec conséquence inconnue		Acc.	1											
	Sous-total		1											
Viol n'ayant pas causé la mort (nvCPS)	Victime majeure	Acc.											1	
	Sous-total												1	
Attentat à la pudeur avec violence / menace	Victime < 16a	Acc.							1					
	Victime majeure	Acc.				1			1					
	Sous-total					1			2					
Attentat à la pudeur sans violence / menace	Victime < 16a	Acc.		1					1	1				
	Victime âge inconnu	Acc.	1											
	Sous-total		1	1					1	1				
Atteinte intégrité sexuelle sans mort (nvCPS)	Victime < 16a	Acc.								1			1	
	Victime 16a - 18a	Acc.									1			
	Victime majeure	Acc.									3	2		1
	Sous-total									1	4	3		1
Pornographie enfantine	Distribution	Acc.		1						2				
	Sous-total			1						2				
Incitation à la débauche	Victime mineure	Acc.				2								
	Non spécifié	Acc.		1										
	Sous-total			1		2								
Outrage public aux bonnes mœurs	Actions (exhibitionnisme, etc.)	Acc.		2				1		2				
	Ecrits, images, objets	Acc.						1		1				
	Exhibitionnisme (nvCPS)	Acc.									1	1		1
	Sous-total			2				2		3		1	1	1
Voyeurisme	Diffusion enregistrement nudité ou intimité	Acc.				2								
	Sous-total					2								
Voyeurisme direct (nvCPS)	Victime < 16a	Acc.									1	1		
	Sous-total										1	1		
Diffusion de contenu à caractère sexuel (nvCPS)	Victime majeure	Acc.												1
	Sous-total													1
Diffusion contenu sex. but méchant/lucrat. (nvCPS)	Victime < 16a	Acc.											1	
	Victime majeure	Acc.									1	1		
	Sous-total										1	2		



Infr. contre les mœurs

		2000	2015	2016	2017	2018	2019	2020	2021	2022	2023	2024	2025
Diffusion contenu caract. sex.-indéterminé (nvCPS)	Acc.												1
	Sous-total												1
Grooming (contact par ICT avec mineur < 16 ans)	Acc.						1						
	Sous-total						1						
Grooming - indéterminé (nvCPS)	Acc.											1	
	Sous-total											1	
Images d'abus sexuels de mineurs (nvCPS)	Production/diffusion images abus sexuels (nvCPS)	Acc.								1		1	2
	Sous-total									1		1	2
	Total	3	5	3	4	2	3		9	4	7	9	6



Infr. contre autres valeurs morales et sentiments

			2000	2015	2016	2017	2018	2019	2020	2021	2022	2023	2024	2025
Harcèlement	Harcèlement par téléphone (OLD)	Acc.	2											
		Acc.		25	15	18	12	5	12	11	7	21	23	15
		Tent.				1								
	Sous-total	2	25	15	18	13	5	12	11	7	21	23	15	
Violation de sépulture		Acc.	1	3			2	1	2			9	3	
		Sous-total	1	3			2	1	2			9	3	
Violation du secret professionnel		Acc.				1								
		Sous-total				1								
Atteinte à l'honneur	Calomnie et diffamation	Acc.	5	2	6		3	1	3	3		2	4	
	Déclaration calomnieuse	Acc.		2					1				1	
	Imputation calomnieuse	Acc.		1			1				1			
	Divulgation méchante	Acc.		2										
	Injures (Délit)	Acc.									1			1
	Sous-total	5	7	6		4	1	4	3	2	2	2	5	1
Vie privée	Violation de domicile par un particulier	Acc.	5			1						1		1
	Violation du secret des lettres	Acc.				1					1			
	Sous-total	5			1	1				1	1			1
Tapage nocturne		Acc.	4	3	2			1	1				2	
		Sous-total	4	3	2			1	1					2
Vie privée mœurs: publication identité victime		Acc.							1					
		Sous-total							1					
Total			17	38	23	20	20	8	20	14	10	33	33	17



Infr. relative au statut juridique de l'enfant

			2000	2015	2016	2017	2018	2019	2020	2021	2022	2023	2024	2025
Non-représentation d'enfants	Par les parents	Acc.								1				
		Sous-total								1				
		Total								1				



Vol et extorsion

			2000	2015	2016	2017	2018	2019	2020	2021	2022	2023	2024	2025
Vol avec circ. aggr.	Avec violence	Acc.			2	1				1	1		2	1
		Tent.				1								
	Sans violence	Acc.	18	44	38	27	20	24	13	6	18	11	13	4
		Tent.	18	44	20	22	11	9	11	7	3	10	6	
Sous-total			36	88	60	51	31	33	24	14	22	21	21	5
Vol sans circ. aggr.	Avec violence	Acc.						1						1
	Sans violence, Vol à la tire	Acc.		3	5		1				2	1		
	Sans violence, Vol d'usage	Acc.				1								
	Sans violence, Vol domestique	Acc.		3	1	2	4	1		1	4		5	
	Sans violence	Acc.	50	54	41	30	46	36	24	17	43	29	44	15
		Tent.	4	1	2	3		1	2		1			
Sous-total			54	61	49	36	51	39	26	18	50	30	50	16
Vol non spécifié		Acc.	11			1					1			
		Tent.	10											
Sous-total			21			1					1			
Extorsion		Acc.						1			1	1	1	
		Tent.			2		2	1		1	1	4	1	
Sous-total					2		2	2		1	2	5	2	
Total			111	149	111	88	84	74	50	33	75	56	73	21



Fraude

		2000	2015	2016	2017	2018	2019	2020	2021	2022	2023	2024	2025
Blanchiment d'argent	Acc.			1				2	1	1	5	5	3
	Sous-total			1				2	1	1	5	5	3
Recel	Recel simple	1							1				
	Non spécifié	1											
	Sous-total	2							1				
Grivèlerie	Voiture de location		1									1	
	Logements			1	1								
	Sous-total		1	1	1							1	
Détournement et destruction frauduleuse	Cel frauduleux	6	1	2			1	1	2			1	
	D'argent, de papiers, etc.		1							2			
	D'objets saisis					3							
	De biens mobiliers des époux	1											
	D'héritage											1	
	Non spécifié	5	1				1		1				
Sous-total	12	3	2		3	2	1	3	2		2		
Escroquerie	Fraude par internet		10	6	12	20	22	48	42	44	42	43	18
			6	2	4	2	6		3	1	2	4	3
	Escroquerie sans internet		2	1	4	2	6	13	2	3	7	2	2
				1		1		1		1		4	
	Sous-total		18	10	20	25	34	62	47	49	51	53	23
Abus de confiance et infr. apparentées	Abus de confiance	3	2	2	6	1	9	10	4	2	5	6	3
	Sous-total	3	2	2	6	1	9	10	4	2	5	6	3
Abus de biens sociaux	Par des sociétés				1								
	Sous-total				1								
Infr. liées à l'insolvabilité	Non spécifié	1								1			1
	Sous-total	1								1			1
Total		18	24	16	28	29	45	75	56	55	61	67	30



Dégradation de la propriété

			2000	2015	2016	2017	2018	2019	2020	2021	2022	2023	2024	2025
Incendie volontaire	Dans lieu habité (de jour)	Acc.								1				
		Tent.		1										
	Dans un autre lieu (de jour)	Acc.	1		1		1		1		1	1		
	Dans un autre lieu (de nuit)	Acc.			1							1	1	
	Dans un autre lieu (moment indéterminé)	Acc.	1											
		Sous-total	2	1	2		1		1	1	1	2	1	
Incendie involontaire		Acc.	5	7	10	10	5	5	6	1	2	4	1	1
		Sous-total	5	7	10	10	5	5	6	1	2	4	1	1
Destruction, dénaturaton, dégradation	Avec circ. aggr.	Acc.	4					1						
	Destruction de biens agricoles	Acc.								1				
		Sous-total	4					1		1				
Vandalisme	Sur véhicules	Acc.	8	9	17	13	14	6	6	5	10	16	20	9
	Sur autres biens mobiliers	Acc.	24	5	2	3	1	2	3	9	2	5	7	
	Graffitis	Acc.		2	4									
	Autres détériorations sur biens immobiliers	Acc.	5	13	7	6	8	6	13	10	13	4	12	7
	Dégradation de clôture	Acc.		6	2	1	2			2	4	1	1	
		Sous-total	37	35	32	23	25	14	22	26	29	26	40	16
		Total	48	43	44	33	31	20	29	29	32	32	42	17



Infr. contre la Sécurité de l'Etat

			2000	2015	2016	2017	2018	2019	2020	2021	2022	2023	2024	2025
Terrorisme	Groupe terroriste	Acc.			1									
		Sous-total			1									
		Total			1									



Infr. contre la sécurité publique

		2000	2015	2016	2017	2018	2019	2020	2021	2022	2023	2024	2025
Organisation criminelle	Acc.						2		1				
	Sous-total						2		1				
Association de malfaiteurs	Acc.		3	2	1								
	Sous-total		3	2	1								
Evasion de prisonniers	Non-respect surveillance électronique Acc.					1							
	Sous-total					1							
Recel	Recel de criminel Acc.											1	
	Sous-total											1	
Menaces	Menace d'attentat Verbales Acc.	15	4	5	4	7	5	5	1	5	3	8	3
	Ecrites Acc.		2	5	3	1	3		2		2	7	4
	Par gestes, emblèmes Acc.	5	3	6	6	7	3	2	3	4	4	5	4
	Alerte à la bombe Acc.		1	2									
	Non spécifié Acc.										1		2
	Sous-total	20	10	18	13	15	11	9	6	9	10	20	13
Total		20	13	20	14	16	13	9	7	9	10	21	13



Infr. contre l'autorité publique

		2000	2015	2016	2017	2018	2019	2020	2021	2022	2023	2024	2025
Rébellion	Rébellion armée	Acc. 1		1				1			1		1
	Rébellion non armée	Acc. 1	1	1	2	8	3	4	4	4	1	7	
	Sous-total	2	1	2	2	8	3	5	4	4	2	7	1
Outrages		Acc. 1		1				1	2		1	1	1
	Sous-total	1		1				1	2		1	1	1
Total		3	1	3	2	8	3	6	6	4	3	8	2



Infr. contre la foi publique

			2000	2015	2016	2017	2018	2019	2020	2021	2022	2023	2024	2025
Faux en écritures	Faux en écritures	Acc.		4		2		5			1	2	1	
	Usage de faux en écrit. et écrit. falsifiées	Acc.		2			1					1	1	
		Sous-total		6		2	1	5			1	3	2	
Usurpation	De titres	Acc.									1			
	De nom	Tent.			2	4	6	8	17	22	19	27	19	9
		Sous-total			2	4	6	8	17	22	20	27	20	9
Contrefaçon / falsification	Contrefaçon	Acc.							1	1				
		Sous-total							1	1				
Fausses monnaies	Emission	Acc.						1						
		Tent.									1			
		Sous-total						1			1			
Faux en justice	Faux serment	Acc.				1								
		Sous-total				1								
		Total		6	2	7	7	14	18	23	22	30	22	9



Sint-Lievens-Houtem

Infraction Code pénal

Infr. contre la famille

		2000	2015	2016	2017	2018	2019	2020	2021	2022	2023	2024	2025
Abandon de famille	Acc.				1								
	Sous-total				1								
Refus du droit aux relations personnelles	Acc.	13	9	38	55	29	3		5	8	4	2	1
	Sous-total	13	9	38	55	29	3		5	8	4	2	1
Non-acquittement pension alimentaire	Acc.	10									1	1	1
	Sous-total	10									1	1	1
Non spécifié	Acc.												1
	Sous-total												1
	Total	23	9	38	56	29	3		5	8	5	3	3

Criminalité informatique

		2000	2015	2016	2017	2018	2019	2020	2021	2022	2023	2024	2025
Hacking	Acc.		3	2	2	2	4	1	2	6	6	3	2
	Sous-total		3	2	2	2	4	1	2	6	6	3	2
Faux en informatique	Acc.				1	3	5	14	18	20	22	28	11
	Tent.						1					1	
	Sous-total				1	3	6	14	18	20	22	29	11
Fraude informatique	Acc.		2	5	3	8	8	19	27	22	28	28	24
	Tent.						1		2	1			
	Sous-total		2	5	3	8	9	19	29	23	28	28	24
Sabotage	Acc.						1						
	Sous-total						1						
	Total		5	7	6	13	20	34	49	49	56	60	37



Exercice illégal de l'autorité publique

		2000	2015	2016	2017	2018	2019	2020	2021	2022	2023	2024	2025
Actes arbitraires	Acc.	1											
	Sous-total	1											
	Total	1											

Traite des êtres humains

		2000	2015	2016	2017	2018	2019	2020	2021	2022	2023	2024	2025
Exploitation économique	Acc.				1	1							
	Sous-total				1	1							
	Total				1	1							

Provocation crime ou délits

		2000	2015	2016	2017	2018	2019	2020	2021	2022	2023	2024	2025
Provocation crime	Acc.							1					
	Sous-total							1					
	Total							1					

Autres infractions Code pénal

		2000	2015	2016	2017	2018	2019	2020	2021	2022	2023	2024	2025
	Acc.				2	1							
	Sous-total				2	1							
	Total				2	1							



Contravention Code pénal

		2000	2015	2016	2017	2018	2019	2020	2021	2022	2023	2024	2025
Injures (Contravention)	Acc.	5											
	Sous-total	5											
Autres contraventions CP	Acc.	2											
	Sous-total	2											
	Total	7											

STATISTIQUES POLICIERES DE CRIMINALITE

LIEU DE PERPETRATION: COMMUNE

Sint-Lievens-Houtem

***ANNEXE II: DETAIL PAR CATEGORIE DE DELIT
LOIS SPECIALES***



Sint-Lievens-Houtem

Infraction Lois spéciales

Drogues

			2000	2015	2016	2017	2018	2019	2020	2021	2022	2023	2024	2025
Détention	Acc.		1	7	9	6	9	7	17	3	6	8	13	1
	Sous-total		1	7	9	6	9	7	17	3	6	8	13	1
Usage	Usage individuel	Acc.	1											
	Faciliter l'usage	Acc.									1			
	Désordre, scandale ou danger dans un espace public	Acc.										3		
	Sous-total		1								1	3		
Importation et exportation	Acc.		1											
	Sous-total		1											
Fabrication	Acc.		1	1			2	3						
	Sous-total		1	1			2	3						
Commerce	Acc.		6	6	3	1	3	5	7	1	3	2	4	
	Sous-total		6	6	3	1	3	5	7	1	3	2	4	
Autres	Acc.				1		1				1	1		
	Sous-total				1		1				1	1		
	Total		10	14	13	7	15	15	24	4	11	14	17	1

Législation sur les étrangers

			2000	2015	2016	2017	2018	2019	2020	2021	2022	2023	2024	2025
Transmigration illégale	Mariages simulés/blancs sans récompense/contrainte	Acc.						2						
		Tent.										1		
	Accès au territoire	Acc.	1			2		3						
	Séjour	Acc.	1		2	4		4		1	2	4		
	Pas de port de documents d'identité ou de voyage	Acc.					1							
	Inscription au registre des étrangers	Acc.			1				2	2	1	1		
	Sous-total		2		3	6	1	9	2	3	3	6		
Aide au séjour illégal	Acc.					1								
	Sous-total					1								
	Total		2		3	7	1	9	2	3	3	6		



Environnement

			2000	2015	2016	2017	2018	2019	2020	2021	2022	2023	2024	2025
Déchets	Déchets par professionnel	Acc.		1			2			1				
	Déchets par particulier	Acc.		9	10	8	4	9	5	4	4	7	6	2
	Déchets par personne indéterminée	Acc.	6											
	Déchets: permis/autorisation	Acc.				1								
	Non spécifié	Acc.	1											
	Sous-total		7	10	10	8	7	9	5	5	4	7	6	2
Autres que déchets	Urbanisme	Acc.	7	1	1		4		2					1
	Permis d'environnement	Acc.							1					
	Pollution de l'eau	Acc.			1					1				
	Pollution du sol	Acc.			1									
	Autres nuisances en matière d'environnement	Acc.	5		1		2							
	Sous-total		12	1	4		6		3	1			1	
Biodiversité / Faune et flore	Bien-être animal	Acc.	3		5	2	2	5	3	2			2	3
	Protection de la nature	Acc.	1											
	Destruction d'animaux	Acc.		1	1	3	1				1	1		
		Tent.				1			1	1				
	Sous-total		4	1	6	6	3	6	4	3	1	2	3	1
	Total		23	12	20	14	16	15	12	9	5	9	10	3

FPF/DGR/DRI/BIPOL - Statistiques policières de criminalité (date de clôture: 31/10/2025)
 Les données pour les années 2001 jusqu'à 2014 ne sont plus publiées mais restent disponibles sur demande auprès du service BIPOL.
 Les données pour 2025 ne concernent que le 1er semestre.



Armes et explosifs

			2000	2015	2016	2017	2018	2019	2020	2021	2022	2023	2024	2025
Détention illégale	Arme à feu	Acc.		6	1	4	5	3	1	4	4	3	4	1
	Arme blanche ou non à feu	Acc.		2		1			1	4	3		1	
	Munition	Acc.		2	1				1		1	1	1	
	Pièces/accessoires	Acc.										1		
	Non spécifié	Acc.	2											
	Sous-total		2	10	2	5	5	3	3	8	8	5	6	1
Port / transport illégal	Arme à feu	Acc.						2	1	1			1	
	Arme blanche ou non à feu	Acc.			3	1		3	7	1	2	2		
	Non spécifié	Acc.	3											
	Sous-total		3	3	1	1	5	8	2	2	2	2	1	
Commerce illégal	Arme à feu	Acc.			2									
	Sous-total			2	2									
Explosifs		Acc.									1			
	Sous-total										1			
Autre	Mesures de sécurité	Acc.						1						
	Stockage	Acc.				1					1	1		
	Défaut signalement vol ou perte	Acc.			1									
	Non spécifié	Acc.	7											
	Sous-total		7	1	1	1	1	1		1	1	1		
	Total		12	10	8	6	6	9	11	10	12	8	7	1



Protection de la personne

			2000	2015	2016	2017	2018	2019	2020	2021	2022	2023	2024	2025
Discrimination	Racisme et xénophobie	Acc.		1								2		
	Fondée sur son orientation sexuelle (homophobie)	Acc.		1										
		Sous-total		2								2		
Négationnisme et révisionnisme	Révisionnisme	Acc.										1		
		Sous-total										1		
Droits d'auteur		Acc.					3	4	1	3				
		Sous-total					3	4	1	3				
Protection de la vie privée		Acc.	3			1	1	1		1				
		Sous-total	3			1	1	1		1				
Caméras de surveillance		Acc.							1				1	
		Sous-total							1				1	
Droit à l'image		Acc.						1		1			2	
		Sous-total						1		1			2	
		Total	3	2		1	4	6	2	5		3	3	



Sint-Lievens-Houtem

Infraction Lois spéciales

Hormones et dopage

		2000	2015	2016	2017	2018	2019	2020	2021	2022	2023	2024	2025
Détention	Acc.					1			2	2		1	
	Sous-total:					1			2	2		1	
Usage	Acc.	1											
	Sous-total:	1											
Fabrication et distribution	Acc.				1								
	Sous-total:				1								
Non spécifié	Acc.		1										
	Sous-total:		1										
	Total:	1	1			2			2	2		1	

Protection de la jeunesse

		2000	2015	2016	2017	2018	2019	2020	2021	2022	2023	2024	2025
Législation sur l'obligation scolaire	Acc.		1										
	Sous-total:		1										
Législation sur la protection de la jeunesse	Acc.	2	4	8	1	4	2	1	3	1	3	4	1
	Sous-total:	2	4	8	1	4	2	1	3	1	3	4	1
	Total:	2	5	8	1	4	2	1	3	1	3	4	1



Code pénal social

		2000	2015	2016	2017	2018	2019	2020	2021	2022	2023	2024	2025
Harcèlement au travail	Acc.		1									1	
	Sous-total:		1									1	
Documents sociaux	Acc.									1			
	Sous-total:									1			
Infr. contre foi publique en droit pénal social	Acc.			1	1	1			3			1	2
	Sous-total:			1	1	1			3			1	2
Escroquerie en droit pénal social	Acc.				1						1		
	Sous-total:				1						1		
Autres	Acc.			2									
	Sous-total:			2									
	Total:		1	3	2	1			3	1	1	2	2

Ivresse et alcool

		2000	2015	2016	2017	2018	2019	2020	2021	2022	2023	2024	2025
Ivresse publique	Acc.	7	8	2	5	4	11	5	6	6	3	9	3
	Sous-total:	7	8	2	5	4	11	5	6	6	3	9	3
	Total:	7	8	2	5	4	11	5	6	6	3	9	3

Législation sur les élections

		2000	2015	2016	2017	2018	2019	2020	2021	2022	2023	2024	2025
	Acc.	1											
	Sous-total:	1											
	Total:	1											

Registre de population

		2000	2015	2016	2017	2018	2019	2020	2021	2022	2023	2024	2025
	Acc.	6	12	12	8	4	4	6	10	20	6	16	24
	Sous-total:	6	12	12	8	4	4	6	10	20	6	16	24
	Total:	6	12	12	8	4	4	6	10	20	6	16	24



Carte d'identité

		2000	2015	2016	2017	2018	2019	2020	2021	2022	2023	2024	2025
Refus de présentation	Acc.											1	
	Sous-total:											1	
	Total:											1	

Santé publique

		2000	2015	2016	2017	2018	2019	2020	2021	2022	2023	2024	2025
Politique de la santé	Acc.							2					
	Sous-total:							2					
Vente de tabac	Acc.									1			
	Sous-total:									1			
Refus ou négligence respect mesures	Acc.							16	13				
	Sous-total:							16	13				
Autres	Acc.	2						5	1				
	Sous-total:	2						5	1				
	Total:	2						23	14	1			

Travail

		2000	2015	2016	2017	2018	2019	2020	2021	2022	2023	2024	2025
Infractions mesure interdiction professionnelle	Acc.										1		
	Sous-total:										1		
Travailleurs étrangers	Acc.	1			1								
	Sous-total:	1			1								
Autres	Acc.										1		
	Sous-total:										1		
	Total:	1			1						2		



Protection des revenus publics

		2000	2015	2016	2017	2018	2019	2020	2021	2022	2023	2024	2025
Fraude sociale aux allocations	Acc.										1		
	Sous-total:										1		
Fraude fiscale - impôts sur le revenu	Acc.							1					
	Sous-total:							1					
Non spécifié	Acc.			1									
	Sous-total:			1									
	Total:			1				1			1		

Législation économique

		2000	2015	2016	2017	2018	2019	2020	2021	2022	2023	2024	2025
Sociétés	Acc.				1							1	
	Sous-total:				1							1	
	Total:				1							1	

Pratiques commerciales

		2000	2015	2016	2017	2018	2019	2020	2021	2022	2023	2024	2025
Autres	Acc.									1			
	Sous-total:									1			
	Total:									1			



Autres lois spéciales

		2000	2015	2016	2017	2018	2019	2020	2021	2022	2023	2024	2025
Prévention: incendies, explosions, accidents	Acc.							1					
	Sous-total:							1					
Dégradation involontaire câbles télécommunication	Acc.		1	7	8		1	3	3		1		1
	Sous-total:		1	7	8		1	3	3		1		1
Moyens de communications électroniques	Acc.							1					
	Sous-total:							1					
Autres	Acc.	1			1			1					
	Sous-total:	1			1			1					
	Total:	1	1	7	9		1	6	3		1		1

STATISTIQUES POLICIERES DE CRIMINALITE

LIEU DE PERPETRATION: COMMUNE

Sint-Lievens-Houtem

***ANNEXE III: DETAIL
FIGURES CRIMINELLES / PHENOMENES***



Sint-Lievens-Houtem

FC Vol moyen de transport

		2000	2015	2016	2017	2018	2019	2020	2021	2022	2023	2024	2025
Vol de voiture	Acc.	9	2	5	1		2						
	Tent.	1			3								
	Total	10	2	5	4		2						
Vol de moto	Acc.	1	2			1						1	
	Tent.												
	Total	1	2			1						1	
Homejacking	Acc.						1						
	Tent.												
	Total						1						
Vol de vélomoteur	Acc.	1	1			2					2	2	
	Tent.												
	Total	1	1			2					2	2	
Vol de vélo	Acc.	8	9	7	4	6	5	3	2	8	2	5	1
	Tent.												
	Total	8	9	7	4	6	5	3	2	8	2	5	1

FC Cambriolage

		2000	2015	2016	2017	2018	2019	2020	2021	2022	2023	2024	2025
Cambriolage dans habitation	Acc.	13	27	16	12	12	10	7	3	13	7	8	2
	Tent.	23	31	13	17	9	8	9	5	1	9	4	
	Total	36	58	29	29	21	18	16	8	14	16	12	2
Cambriolage ds entreprise ou commerce	Acc.	2	3	5	4	2	2		1			1	1
	Tent.	2	2		2		1		1			1	
	Total	4	5	5	6	2	3		2			2	1
Cambriolage ds service public ou bâtiment administ	Acc.	1	3	5		1	5	2				2	
	Tent.	1	4	1				1					
	Total	2	7	6		1	5	3				2	
Cambriolage dans bâtiment (total)	Acc.	16	33	26	16	15	16	9	4	13	7	11	3
	Tent.	26	37	14	19	9	9	10	6	1	9	5	
	Total	42	70	40	35	24	25	19	10	14	16	16	3



FC Vol autre

		2000	2015	2016	2017	2018	2019	2020	2021	2022	2023	2024	2025
Vol à main armée	Acc.			1						1		1	
	Total			1						1		1	
Vol avec violence sans arme	Acc.			2	1		2		1		1	3	2
	Tent.			2	1	2	1			1	3	1	
	Total			4	2	2	3		1	1	4	4	2
Vol dans ou sur un véhicule	Acc.	4	5	10	5	6	9	2	5	4	1	4	2
	Tent.	1	2	1		1	1	1		3	1	1	
	Total	5	7	11	5	7	10	3	5	7	2	5	2
Vol d'armes et explosifs	Acc.	1		2							1	2	
	Total	1		2							1	2	
Vol à l'arraché	Acc.	1								1		1	
	Total	1								1		1	
Vol à la tire	Acc.	3	3	5		1				2	1		
	Total	3	3	5		1				2	1		
Vol à l'étalage	Acc.			2	1	5	4	3	1	10	8	11	4
	Tent.			1									
	Total			3	1	5	4	3	1	10	8	11	4
Vol par ruse	Acc.					3	1						
	Total					3	1						
Vol de métaux	Acc.	1	4	2				2			1	1	
	Total	1	4	2				2			1	1	
Vol sur les chantiers	Acc.	1	3	1				3			4	2	
	Total	1	3	1				3			4	2	
Vol d'animaux	Acc.	1	2	1	2	2	1	1		1	2		
	Total	1	2	1	2	2	1	1		1	2		



Criminalité ICT

		2000	2015	2016	2017	2018	2019	2020	2021	2022	2023	2024	2025
Fraude de cartes de paiements	Acc.								1	1	1	1	
	Total								1	1	1	1	
Phishing	Acc.							8	16	15	13	8	9
	Tent.								1	1			
	Total							8	17	16	13	8	9
Skimming	Acc.											1	
	Total											1	

FC Autre

		2000	2015	2016	2017	2018	2019	2020	2021	2022	2023	2024	2025
Violence contre les métiers d'intérêt général	Acc.		1	1	1	3	1	1	2	2	1	3	
	Total		1	1	1	3	1	1	2	2	1	3	
Graffiti	Acc.		2	4									
	Total		2	4									
Dégradation de voiture	Acc.	1	10	16	13	13	5	6	5	10	16	19	9
	Total	1	10	16	13	13	5	6	5	10	16	19	9



PH Violence intrafamiliale (VIF)

		2000	2015	2016	2017	2018	2019	2020	2021	2022	2023	2024	2025
VIF: physique, dans le couple	Acc.	3	13	11	18	23	17	10	17	11	18	17	9
	Total	3	13	11	18	23	17	10	17	11	18	17	9
VIF: physique, envers des descendants	Acc.	1	4		2	1			3	2		3	2
	Total	1	4		2	1			3	2		3	2
VIF: physique, envers d'autres membres	Acc.	4	4	3	7	5	5	2	2	3	1	2	1
	Tent.						1			1			
	Total	4	4	3	7	5	6	2	2	4	1	2	1
VIF: sexuelle, envers des descendants	Acc.									1			
	Total									1			
VIF: sexuelle, envers d'autres membres	Acc.										1		
	Total										1		
VIF: psychique, dans le couple	Acc.	13	11	40	60	30	4	1	9	9	10	7	5
	Total	13	11	40	60	30	4	1	9	9	10	7	5
VIF: psychique, envers des descendants	Acc.				2	1	1			1			
	Total				2	1	1			1			
VIF: psychique, envers d'autres membres	Acc.		1							1			1
	Total		1							1			1
VIF: économique, dans le couple	Acc.		1		1			2	1	1	2		2
	Total		1		1			2	1	1	2		2
VIF: économique, envers des descendants	Acc.									1			
	Total									1			
VIF: économique, envers d'autres membres	Acc.	10	1		1		1			2	2	1	3
	Tent.		1										
	Total	10	2		1		1			2	2	1	3



PH Hormones et dopage

		2000	2015	2016	2017	2018	2019	2020	2021	2022	2023	2024	2025
Dopage humain	Acc.		1			1			2	2		1	
	Total		1			1			2	2		1	
Engraissement illégal	Acc.	1											
	Total	1											

PH Drogues

		2000	2015	2016	2017	2018	2019	2020	2021	2022	2023	2024	2025
Vente de cocaïne	Acc.		1	1				1					
	Total		1	1				1					
Vente de drogues synthétiques	Acc.		2			1		3			1	1	
	Total		2			1		3			1	1	
Production de cannabis (culture)	Acc.					1	1						
	Total					1	1						
Vente de cannabis en grande quantité	Acc.							1					
	Total							1					
Vente-traffic d'héroïne	Acc.							1					
	Total							1					

PH Trafic d'armes

		2000	2015	2016	2017	2018	2019	2020	2021	2022	2023	2024	2025
Commerce et production d'arme à feu et mun.	Acc.			2									
	Total			2									

PH Traite des êtres humains

		2000	2015	2016	2017	2018	2019	2020	2021	2022	2023	2024	2025
TEH - exploitation économique	Acc.				1	1							
	Total				1	1							



PH Violence dans l'espace public

		2000	2015	2016	2017	2018	2019	2020	2021	2022	2023	2024	2025
Violence physique (transport public)	Acc.						1						
	Total						1						
Violence physique (voie publique)	Acc.	3	8	8	6	9	7	8	12	5	11	18	4
	Tent.									1	1		
	Total	3	8	8	6	9	7	8	12	6	12	18	4
Violence physique (endroit accessible au public)	Acc.	4	7	4	4	3	10	4	4	4	3	9	5
	Tent.									1		1	
	Total	4	7	4	4	3	10	4	4	5	3	10	5
Violence sexuelle (voie publique)	Acc.		2				1		1		1		1
	Total		2				1		1		1		1
Violence sexuelle (autre endroit public)	Acc.			1									
	Total			1									
Violence sexuelle (endroit accessible au public)	Acc.	1							3		1	1	
	Total	1							3		1	1	
Violence psychique (voie publique)	Acc.	6	5	14	4	5	2	4	4	3	1	5	4
	Total	6	5	14	4	5	2	4	4	3	1	5	4
Violence psychique (autre endroit public)	Acc.					1							
	Total					1							
Violence psychique (endroit accessible au public)	Acc.	3	3	4	1			5	2		1	6	2
	Total	3	3	4	1			5	2		1	6	2
Vol à main armée (voie publique)	Acc.									1			
	Total									1			
Vol avec violence sans arme (voie publique)	Acc.											3	
	Total											3	
Vol avec violence sans arme (endr. acces. au pub.)	Acc.			1									1
	Total			1									1



PH Autre

		2000	2015	2016	2017	2018	2019	2020	2021	2022	2023	2024	2025
Terrorisme, extrémisme et radicalisme	Acc.			1									
	Total			1									
Cyberharcèlement	Acc.	2		2	3		2	2		1		1	
	Total	2		2	3		2	2		1		1	
Fraude à l'identité	Acc.			2	4	7	9	18	22	21	27	21	9
	Tent.											1	
	Total			2	4	7	9	18	22	21	27	22	9

STATISTIQUES POLICIERES DE CRIMINALITE

LIEU DE PERPETRATION: COMMUNE

Sint-Lievens-Houtem

***ANNEXE IV: FAITS ENREGISTRES
NON CRIMINELS***



Sint-Lievens-Houtem

Faits non criminels

Maladies / Décès / Disparition

	2000	2015	2016	2017	2018	2019	2020	2021	2022	2023	2024	2025
Suicide	4	3	6	7	2	1	2	4	2	2	3	2
Personne malade	1	15	17	11	6	6	7	10	9	9	3	6
Décès suspect		1					2	1		4	2	1
Décès naturel	3	1	4	6	1	2		1		1		
Disparition (personne disparue)		3	3	3	3	3	2				3	4
Accident (sauf roulage)	5	9	3	2	2	4	2	2	1	1	1	1
Sécurité des travailleurs (accident du travail)											1	1
Autres	1	1										
Total	14	33	33	29	14	16	15	18	12	17	13	15

Appels

	2000	2015	2016	2017	2018	2019	2020	2021	2022	2023	2024	2025
Alarme	4											
Appels	5	3	5	1	2	4		1			2	
Total	9	3	5	1	2	4		1			2	

Problèmes sociaux

	2000	2015	2016	2017	2018	2019	2020	2021	2022	2023	2024	2025
Différends familiaux	18	29	22	17	11	15	7	5	8	3	5	2
Différend (pas de coups)	7	18	10	8	10	16	3	12	9	5	4	1
Affaire civile	4	4	3	5	2	2	2		1	2	1	
Protection de la jeunesse			1		3	1				2		
Autres	19	15	14	13	11	8	4	7	7	12	11	17
Total	48	66	50	43	37	42	16	24	25	24	21	20



Catastrophes

	2000	2015	2016	2017	2018	2019	2020	2021	2022	2023	2024	2025
Dégâts tempête		1	2	1								
Dégâts eau		1										
Total		2	2	1								

Ordre public

	2000	2015	2016	2017	2018	2019	2020	2021	2022	2023	2024	2025
Troubles	1	2	1	3			3	3	3	1	5	1
Autres				1	2			1		2	5	1
Total	1	2	1	4	2		3	4	3	3	10	2

Agissements suspects

	2000	2015	2016	2017	2018	2019	2020	2021	2022	2023	2024	2025
	2	2	4	1	1	1	1	1				
Total	2	2	4	1	1	1	1	1				

Objets trouvés

	2000	2015	2016	2017	2018	2019	2020	2021	2022	2023	2024	2025
	5	7	1			1						
Total	5	7	1			1						

Objets perdus

	2000	2015	2016	2017	2018	2019	2020	2021	2022	2023	2024	2025
	24	151	173	151	196	149	118	140	136	129	130	57
Total	24	151	173	151	196	149	118	140	136	129	130	57



Autres non-infractions

	2000	2015	2016	2017	2018	2019	2020	2021	2022	2023	2024	2025
Ordonnance de capture			1	1	1							
Non-respect des conditions		4	1	3	3		1					
Procès-verbal d'information	2	2	3				2	1	1			
Notification		3	2	11	9	3	3	11	10	11	4	6
Dégradation involontaire câbles (non-télécom)		10	4	5	10	2	2	3	1	2	5	
Demande signalement surveillance électronique										1	1	
Fonction de contrôle armes						1			1	1	4	
Autres non infractions	4											
Total	6	19	11	20	23	6	8	15	13	15	14	6