

STATISTIQUES POLICIERES DE CRIMINALITE

LIEU DE PERPETRATION: COMMUNE

Sint-Laureins

2000 - 1er Semestre 2025

Police fédérale - DGRIDRIIBIPOL

STATISTIQUES POLICIERES DE CRIMINALITE

LIEU DE PERPETRATION: COMMUNE

Sint-Laureins

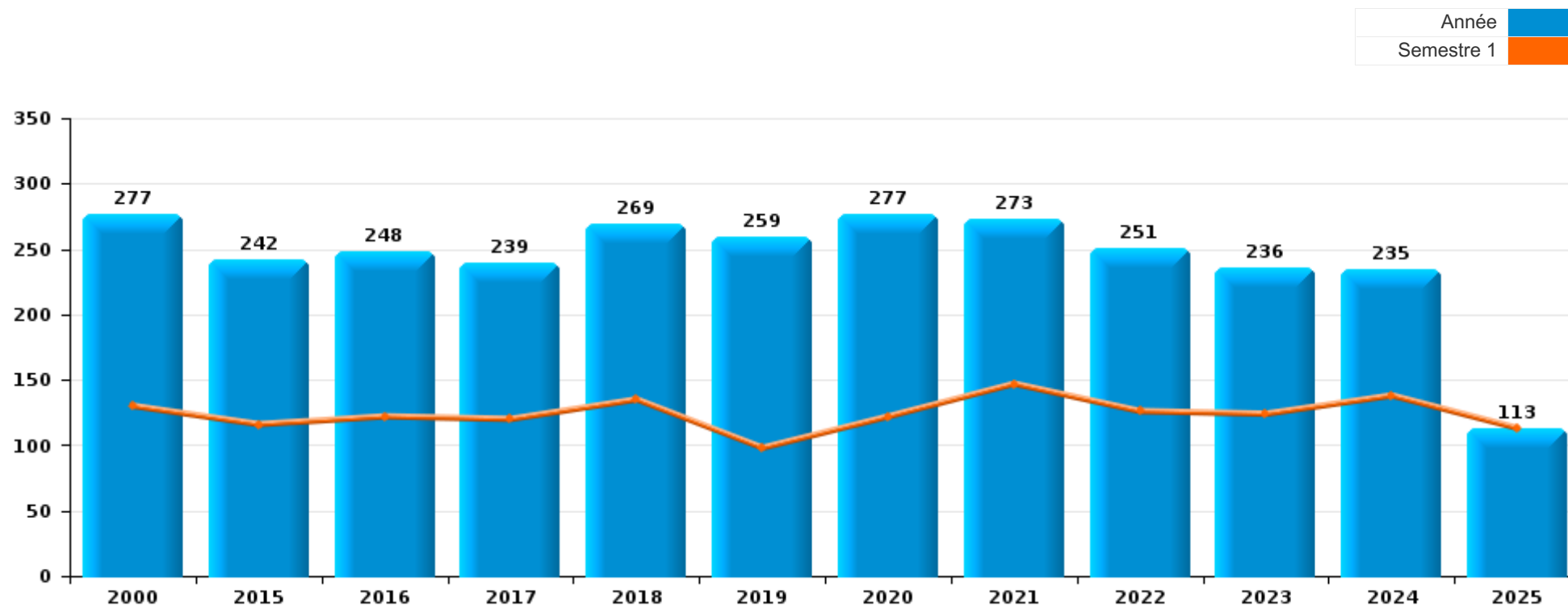
PARTIE I : INFRACTIONS JUDICIAIRES

CRIMINALITE ENREGISTREE COMMISE AU NIVEAU DE LA COMMUNE



Sint-Laureins

	2000	2015	2016	2017	2018	2019	2020	2021	2022	2023	2024	2025
Nombre total des délits	277	242	248	239	269	259	277	273	251	236	235	113





Sint-Laureins

	2000	2015	2016	2017	2018	2019	2020	2021	2022	2023	2024	2025
Vol et extorsion	53	43	45	43	65	42	38	34	22	27	26	8
Dégradation de la propriété	51	37	28	27	25	33	22	22	32	17	31	9
Infr. contre l'intégrité physique	14	30	26	23	37	39	35	32	23	32	27	9
Fraude	46	13	12	19	19	26	19	29	23	36	25	23
Infr. contre autres valeurs morales et sentiments	12	20	23	17	24	18	19	18	28	16	22	9
Environnement	29	23	14	15	8	18	16	31	15	8	5	
Criminalité informatique			4	6	2	11	16	23	28	29	18	13
Drogues	19	7	13	24	5	10	13	15	13	10	10	2
Infr. contre la sécurité publique	17	18	6	7	14	8	7	12	13	17	9	5
Protection de la jeunesse		5	3	5	7	5	13	8	10	7	9	8
Armes et explosifs	7	6	19	7	6	7	2	5	10	6	3	
Registre de population	2	10	22	9	14	6	4	7	1		1	2
Infr. contre les moeurs	4	4	2	4	6	12	11	6	11	9	2	6
Infr. contre la famille	5	8	11	5	6	3	4	2	6	3	12	2
Législation sur les étrangers	2	3	5	6	6	4	1		2	2	13	9
Santé publique							40	12				1
Ivresse et alcool	2	2	2	6	3	6	3	6	2	6	3	4
Autres lois spéciales	1	9	2	4	4	3	5	3	6	2	2	1
Infr. contre la foi publique	1	1	1	4		2	5	2	3	4	7	1
Infr. contre l'autorité publique	2	1	2	1	5	2	2	1		1	2	
Législation économique		1	2	3	7	1	1					
Protection de la personne	5				1		1	5	1		2	
Protection des revenus publics		1	2	1							3	1
Code pénal social			1		3	1			1	1		
Infr. contre la liberté individuelle				1	1	1				3	1	
Contravention Code pénal	4											
Carte d'identité	1				1							
Hormones et dopage			1	1								
Pratiques commerciales			1	1								
Autres infractions Code pénal						1						
Infr. relative au statut juridique de l'enfant											1	
Marchand de sommeil											1	
Sécurité privée									1			
Travail			1									
Sous-total	277	242	248	239	269	259	277	273	251	236	235	113
Contravention règlement policier local			2	2	2	2	1	3	2			
Sous-total			2	2	2	2	1	3	2			
Total	277	242	250	241	271	261	278	276	253	236	235	113

FPF/DGR/DRI/BIPOL - Statistiques policières de criminalité (date de clôture: 31/10/2025)

Les données pour les années 2001 jusqu'à 2014 ne sont plus publiées mais restent disponibles sur demande auprès du service BIPOL.

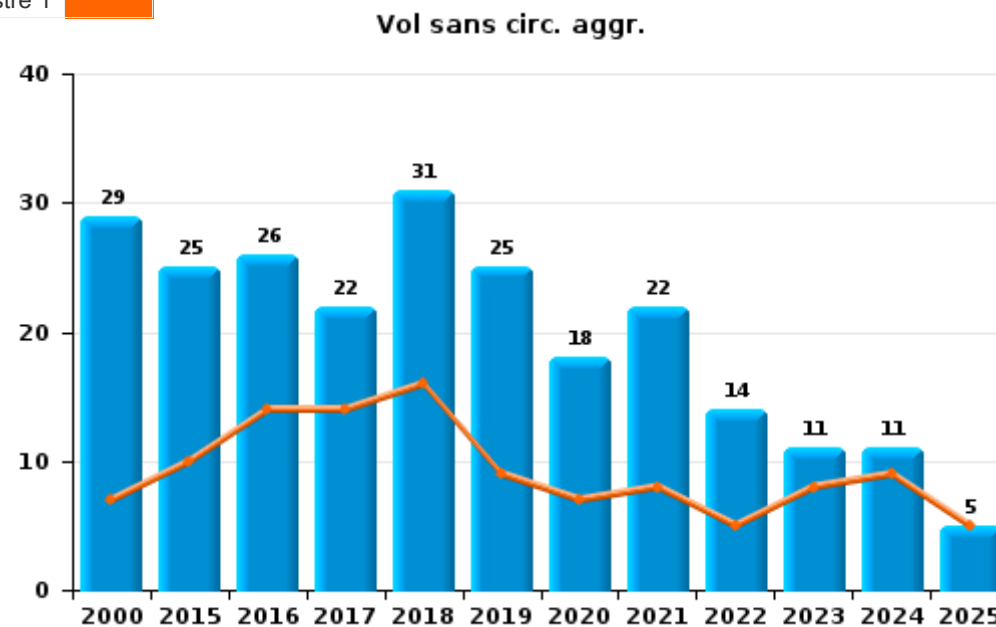
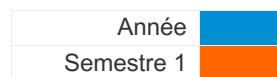
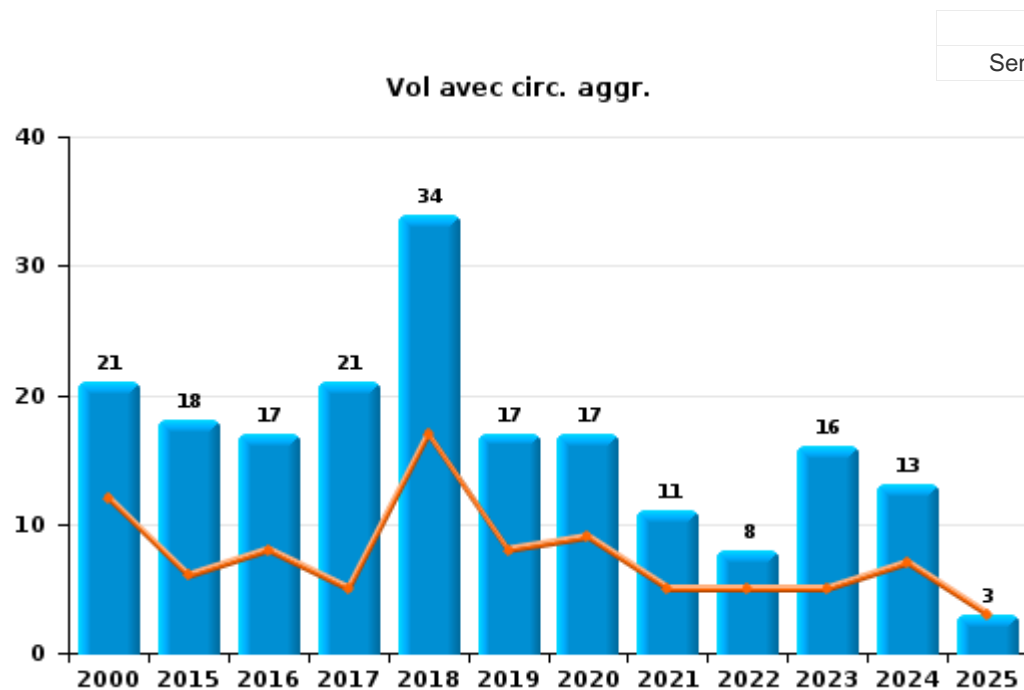
Les données pour 2025 ne concernent que le 1er semestre.



I.1. Catégorie des infractions : Vol et extorsion (top 5 des infractions au niveau national 2024)

Sint-Laureins

	2000	2015	2016	2017	2018	2019	2020	2021	2022	2023	2024	2025
Vol sans circ. aggr.	29	25	26	22	31	25	18	22	14	11	11	5
Vol avec circ. aggr.	21	18	17	21	34	17	17	11	8	16	13	3
Extorsion			2				3	1				2
Vol non spécifié	2											
Autres	1											
Total	53	43	45	43	65	42	38	34	22	27	26	8





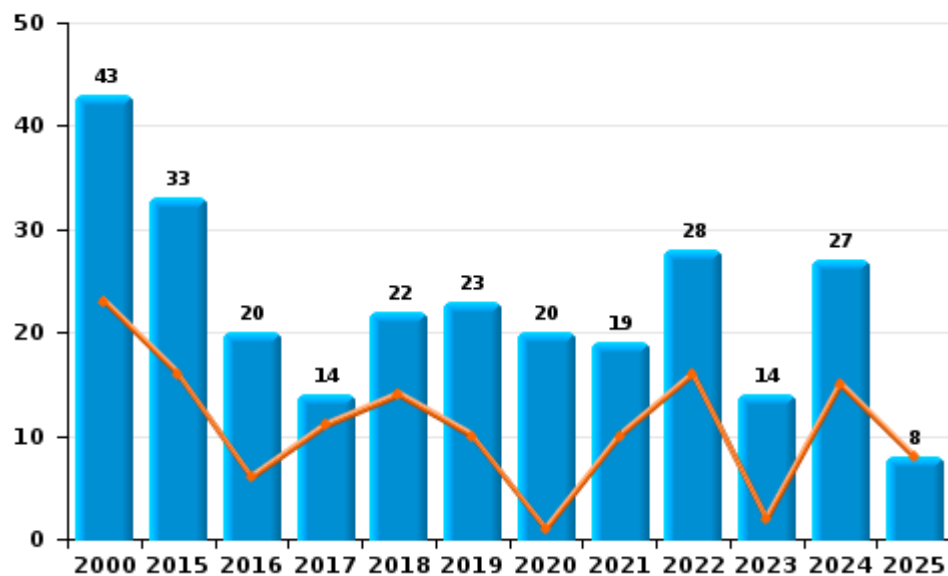
I.2. Catégorie des infractions : Dégradation de la propriété (top 5 des infractions au niveau national 2024)

Sint-Laureins

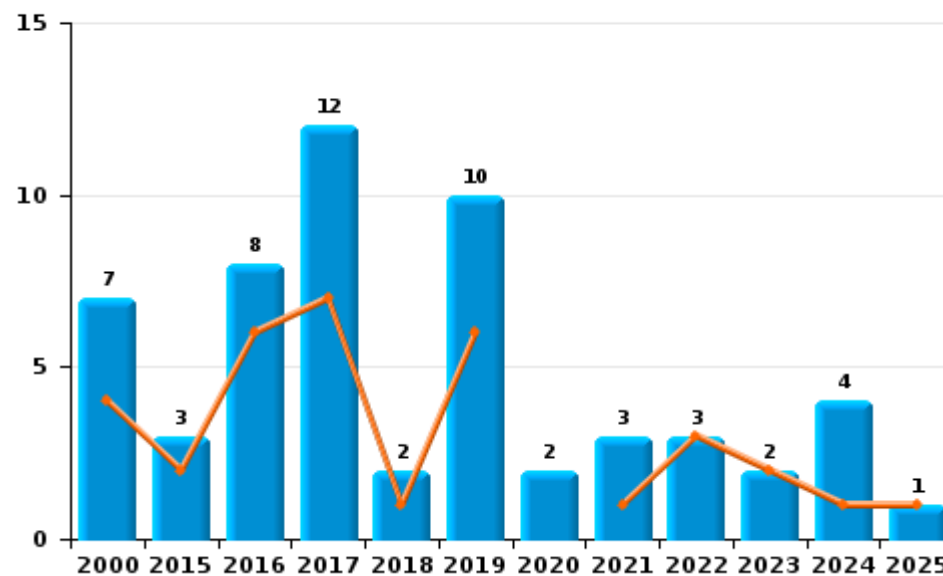
	2000	2015	2016	2017	2018	2019	2020	2021	2022	2023	2024	2025
Vandalisme	43	33	20	14	22	23	20	19	28	14	27	8
Incendie involontaire	6	3	6	8	1	8	2	3	3	1	2	1
Incendie volontaire	1		2	4	1	2				1	2	
Destruction, dénaturation, dégradation	1	1		1	1				1	1		
Total	51	37	28	27	25	33	22	22	32	17	31	9

Année ■
Semestre 1 ■

Vandalisme



Incendie

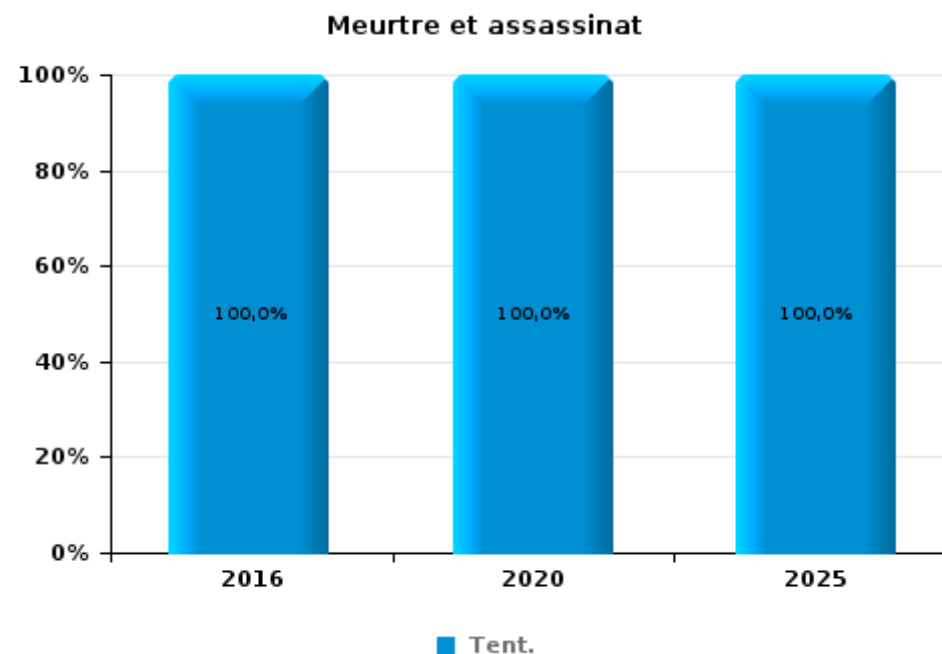
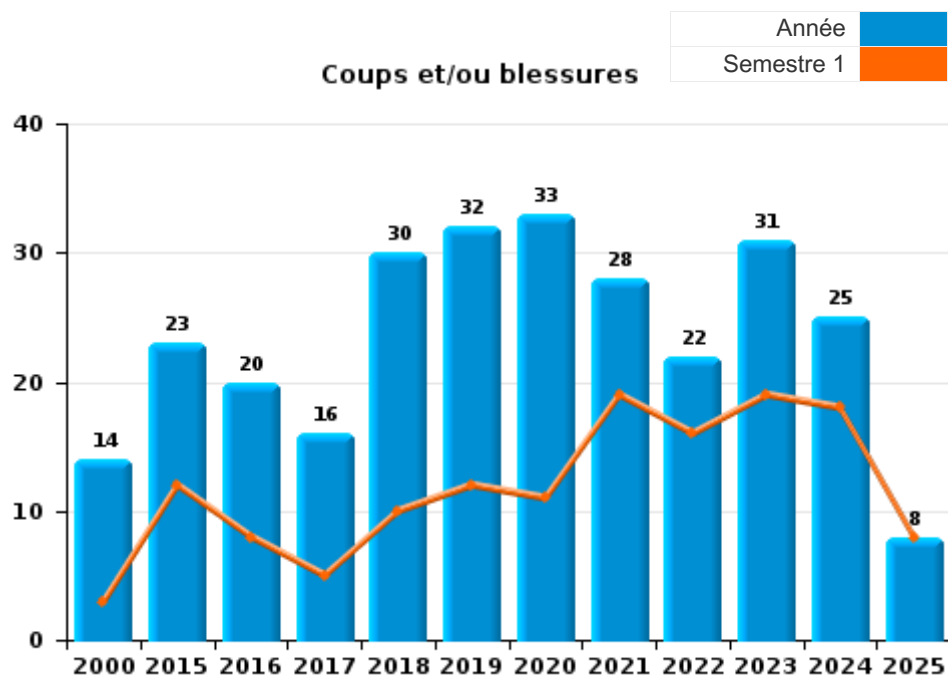




I.3. Catégorie des infractions : Infr. contre l'intégrité physique (top 5 des infractions au niveau national 2024)

Sint-Laureins

	2000	2015	2016	2017	2018	2019	2020	2021	2022	2023	2024	2025
Coups et/ou blessures	14	23	20	16	30	32	33	28	22	31	25	8
Autres		7	5	7	7	7	1	4	1	1	2	
Meurtre et assassinat			1				1					1
Total	14	30	26	23	37	39	35	32	23	32	27	9





I.4. Catégorie des infractions : Drogues (top 5 des infractions au niveau national 2024)

Sint-Laureins

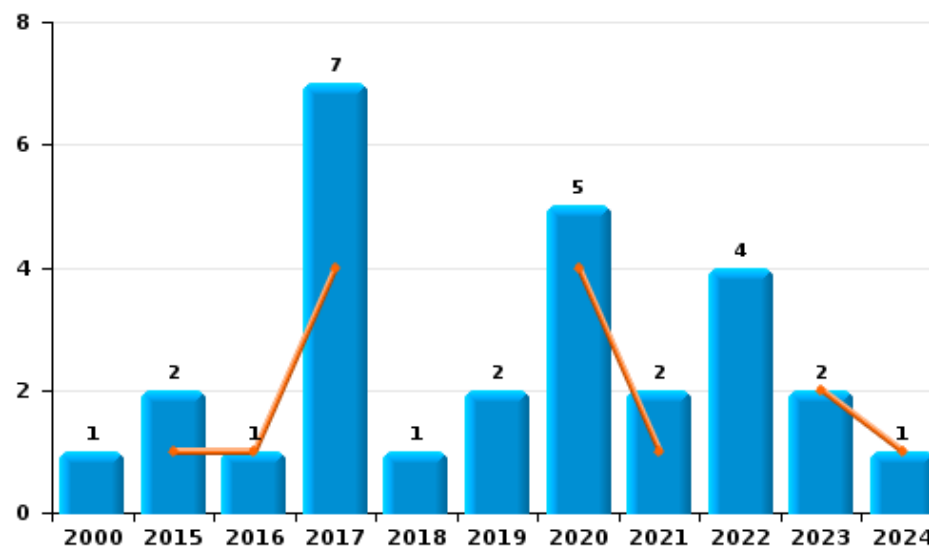
	2000	2015	2016	2017	2018	2019	2020	2021	2022	2023	2024	2025
Détention	7	4	7	12	4	6	6	12	8	5	6	2
Commerce	1	2	1	7	1	2	5	2	4	2	1	
Fabrication	1	1	5	3		2	1		1	1	1	
Usage	5			2				1		1	1	
Importation et exportation	5						1			1	1	
Total	19	7	13	24	5	10	13	15	13	10	10	2



Détention



Commerce



FPF/DGR/DRI/BIPOL - Statistiques policières de criminalité (date de clôture: 31/10/2025)
 Les données pour les années 2001 jusqu'à 2014 ne sont plus publiées mais restent disponibles sur demande auprès du service BIPOL.
 Les données pour 2025 ne concernent que le 1er semestre.



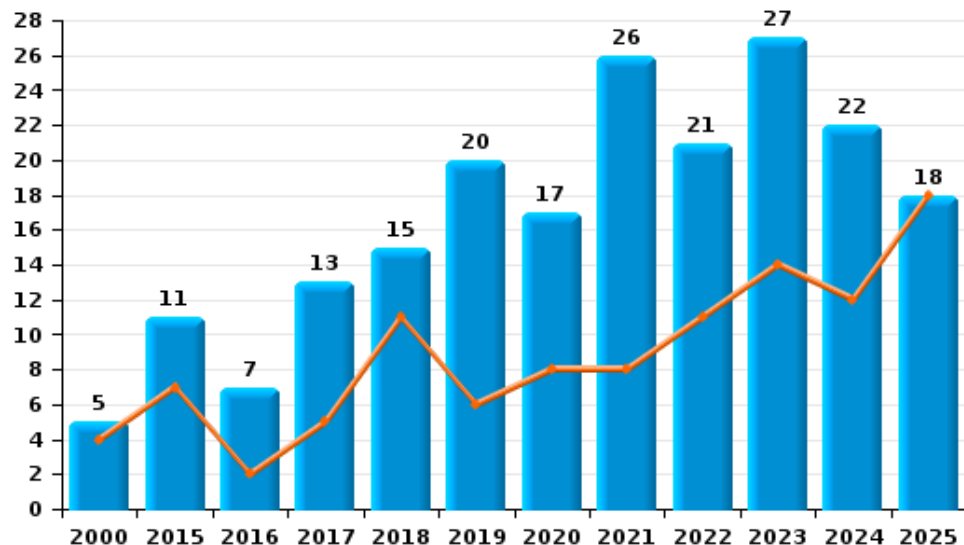
I.5. Catégorie des infractions : Fraude (top 5 des infractions au niveau national 2024)

Sint-Laureins

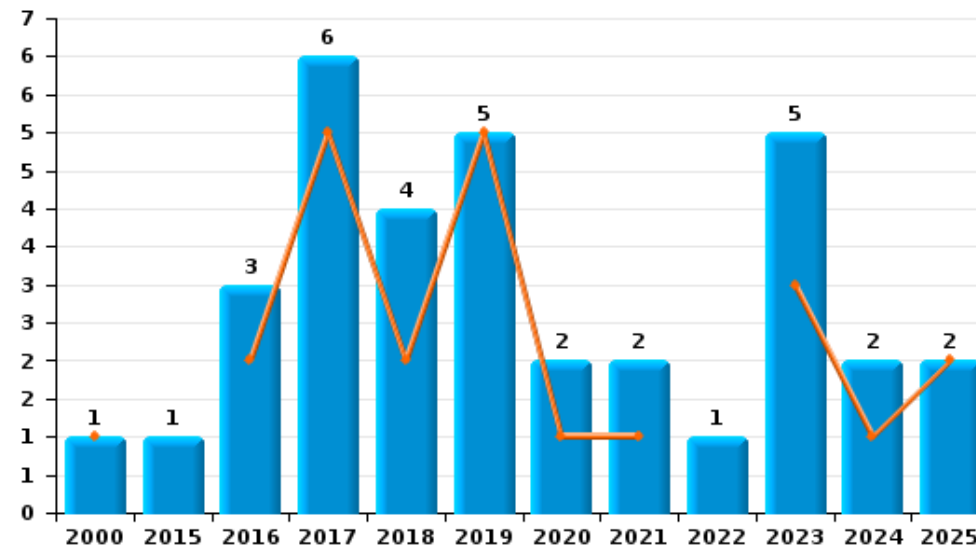
	2000	2015	2016	2017	2018	2019	2020	2021	2022	2023	2024	2025
Escroquerie	5	11	7	13	15	20	17	26	21	27	22	18
Détournement et destruction frauduleuse	39	1	2			1		1		2	1	1
Abus de confiance et infr. apparentées	1	1	3	6	4	5	2	2	1	5	2	2
Fraudes: Autres										2		1
Grivèlerie	1								1			
Recel												1
Total	46	13	12	19	19	26	19	29	23	36	25	23



Escroquerie



Abus de confiance et infr. apparentées



FPF/DGR/DRI/BIPOL - Statistiques policières de criminalité (date de clôture: 31/10/2025)

Les données pour les années 2001 jusqu'à 2014 ne sont plus publiées mais restent disponibles sur demande auprès du service BIPOL.

Les données pour 2025 ne concernent que le 1er semestre.

STATISTIQUES POLICIERES DE CRIMINALITE

LIEU DE PERPETRATION: COMMUNE

Sint-Laureins

PARTIE II : FIGURES CRIMINELLES / PHENOMENES



Sint-Laureins

FC Vol moyen de transport

	2000	2015	2016	2017	2018	2019	2020	2021	2022	2023	2024	2025
Vol de voiture	2	3	5	1		1		2	1		3	
Vol de moto									1			
Vol dans les garages								1				
Vol de vélomoteur		2							1		1	
Vol de vélo	4	3	4	4	6	2		5		1	1	

FC Cambriolage

	2000	2015	2016	2017	2018	2019	2020	2021	2022	2023	2024	2025
Cambriolage dans habitation	11	12	5	13	24	6	13	3	6	15	9	2
Cambriolage ds entreprise ou commerce	4	3	3	4	4	4	2		2	1		1
Cambriolage ds service public ou bâtiment administ	2		2		2	2	1					
Cambriolage dans bâtiment (total)	17	15	10	16	30	12	16	3	8	16	9	3

FC Vol autre

	2000	2015	2016	2017	2018	2019	2020	2021	2022	2023	2024	2025
Vol à main armée	2		1		1						1	
Vol avec violence sans arme		1	2				3	2	2		3	
Vol dans ou sur un véhicule	4	4	5	1	2	1	5	2				1
Vol d'armes et explosifs		1	1	2	1			1				
Vol à l'arraché				1								
Vol à la tire		1	1	1	1					1		
Vol à l'étalage		1				2					1	
Vol de métaux			1	1		2				1	2	1
Vol sur les chantiers				1			1	2				1
Home-invasion					1							
Vol d'animaux			1	2	1			1				



Criminalité ICT

	2000	2015	2016	2017	2018	2019	2020	2021	2022	2023	2024	2025
Fraude de cartes de paiements			1			1		1	1			1
Phishing					1	3	6	12	11	15	8	6
Skimming									1			

FC Autre

	2000	2015	2016	2017	2018	2019	2020	2021	2022	2023	2024	2025
Violence contre les métiers d'intérêt général		1	1								1	
Graffiti					1	1	1		1		1	
Dégradation de voiture		9	3	5	8	8	1	7	5	8	10	2
Rixe au couteau				1					1			

PH Violence intrafamiliale (VIF)

	2000	2015	2016	2017	2018	2019	2020	2021	2022	2023	2024	2025
VIF: physique, dans le couple	3	8	4	8	19	20	22	11	14	15	11	5
VIF: physique, envers des descendants		1	2	1	2	1	3	2		2		
VIF: physique, envers d'autres membres	3		3	2	5	1	3	2	1	4		1
VIF: sexuelle, dans le couple												1
VIF: sexuelle, envers des descendants						1						
VIF: sexuelle, envers d'autres membres						1						
VIF: psychique, dans le couple	3	7	12	6	7	5	7	6	11	6	16	4
VIF: psychique, envers des descendants		1					1	1	1			1
VIF: psychique, envers d'autres membres											1	
VIF: économique, dans le couple							2		1			
VIF: économique, envers des descendants							1					
VIF: économique, envers d'autres membres	2	1		1			1			1		



PH Hormones et dopage

	2000	2015	2016	2017	2018	2019	2020	2021	2022	2023	2024	2025
Dopage humain			1	1								

PH Drogues

	2000	2015	2016	2017	2018	2019	2020	2021	2022	2023	2024	2025
Vente de cocaïne				3		1		1		1		
Vente de drogues synthétiques		2		1		1		1	3	1		
Production de cannabis (culture)		1	1	1		1	1		1	1		

PH Traite des êtres humains

	2000	2015	2016	2017	2018	2019	2020	2021	2022	2023	2024	2025
TEH - exploitation sexuelle			1			1						

PH Violence dans l'espace public

	2000	2015	2016	2017	2018	2019	2020	2021	2022	2023	2024	2025
Violence physique (transport public)		1										
Violence physique (voie publique)	4	3	2	1	4	6	6	5	3	3	6	1
Violence physique (autre endroit public)								1				1
Violence physique (endroit accessible au public)	2	2	4	2		3		1		2	2	1
Violence sexuelle (voie publique)			1		1							1
Violence sexuelle (autre endroit public)						1						
Violence sexuelle (endroit accessible au public)							4	2	2	1	1	
Violence psychique (voie publique)	5	8	7	2	10	2	3	5	9	6	4	1
Violence psychique (autre endroit public)			1					1			1	
Violence psychique (endroit accessible au public)	4	1			2	1			3	2	5	
Vol à main armée (endroit accessible au public)	1		1									
Vol avec violence sans arme (voie publique)		1						1				
Vol avec violence sans arme (endr. acces. au pub.)			1									



PH Autre

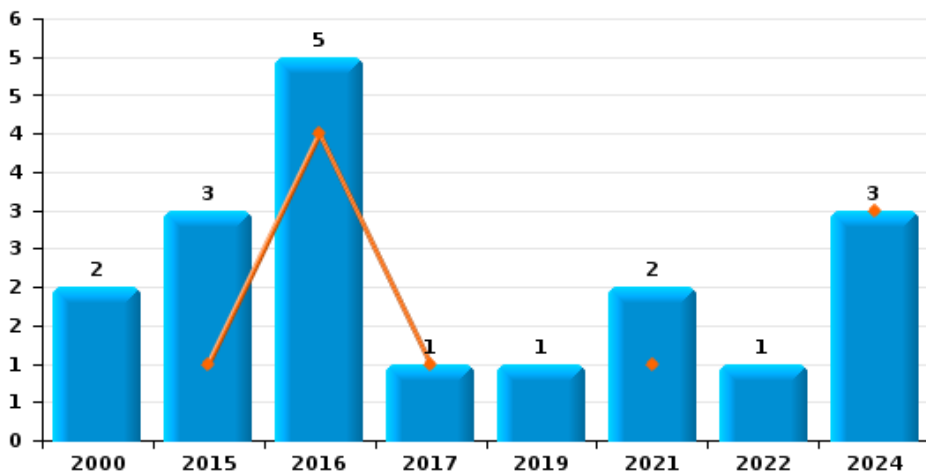
	2000	2015	2016	2017	2018	2019	2020	2021	2022	2023	2024	2025
Cyberharcèlement	1	2			1	2		3	4		2	1
Fraude à l'identité		1		1	1	1	5	3	2	3	5	



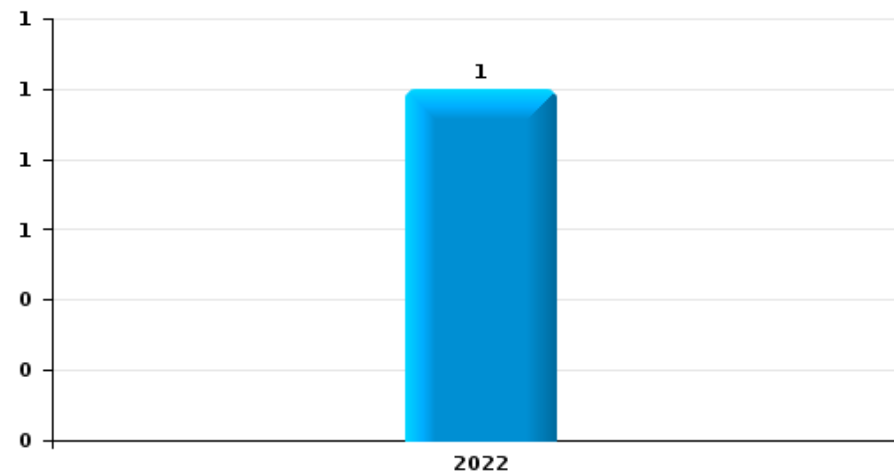
Sint-Laureins

Année	■
Semestre 1	■

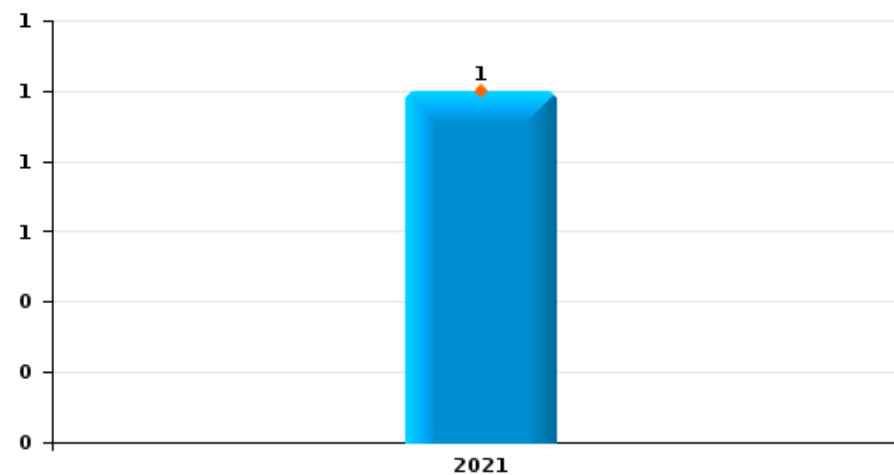
Vol de voiture



Vol de moto



Vol dans les garages

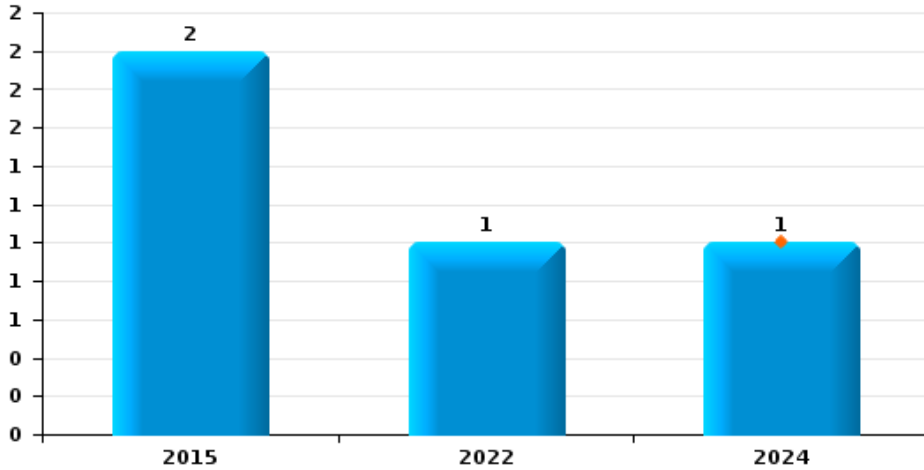




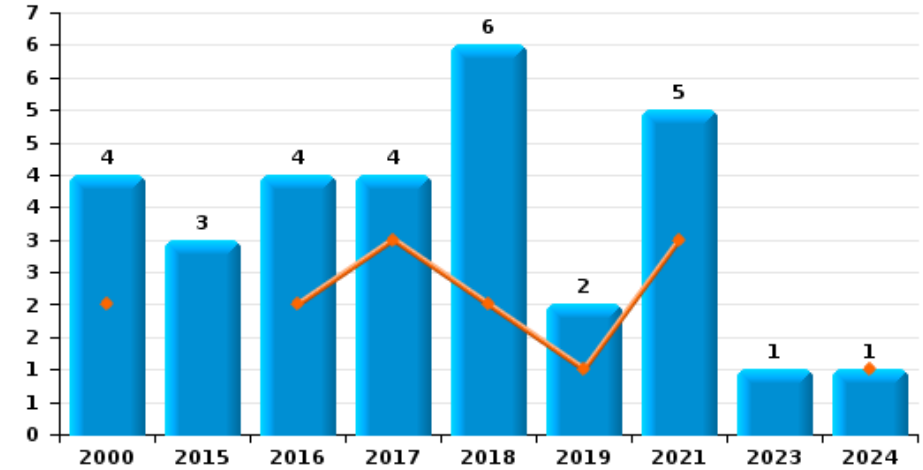
Sint-Laureins

Année	■
Semestre 1	■

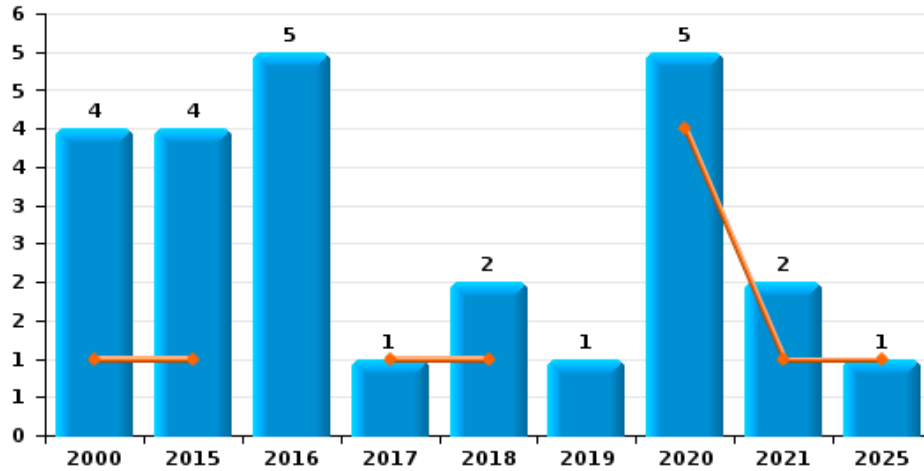
Vol de vélomoteur



Vol de vélo



Vol dans ou sur un véhicule

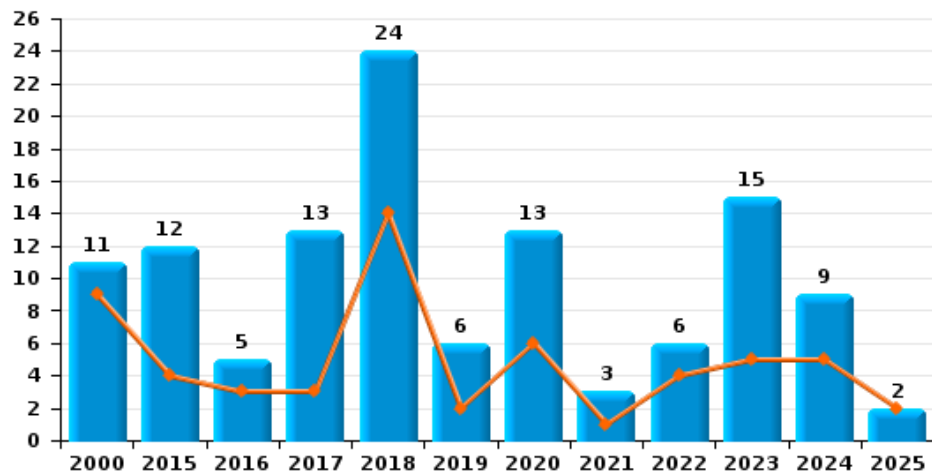




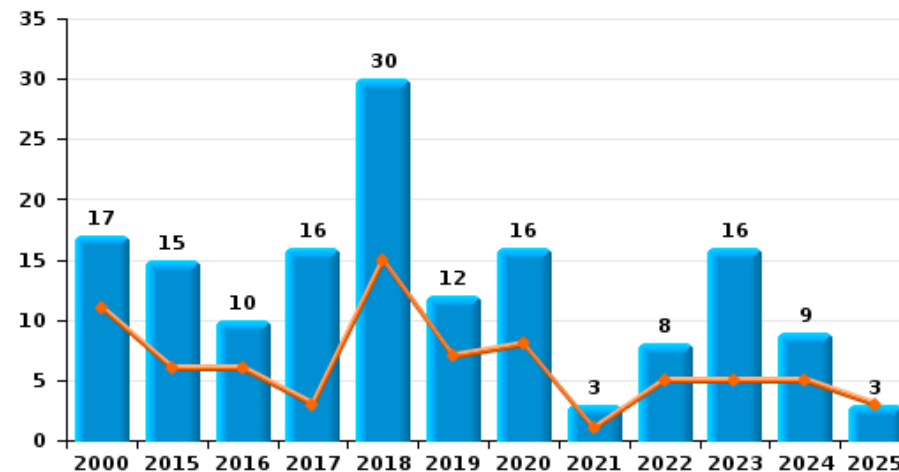
Sint-Laureins



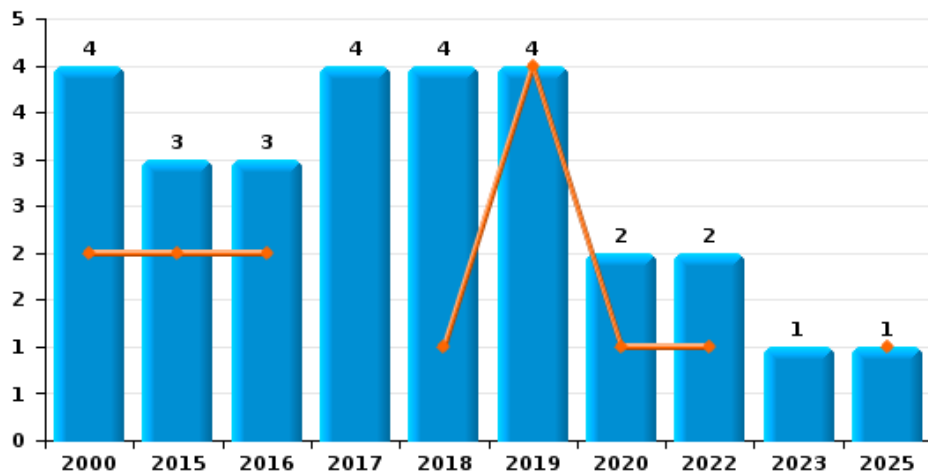
Cambrilage dans habitation



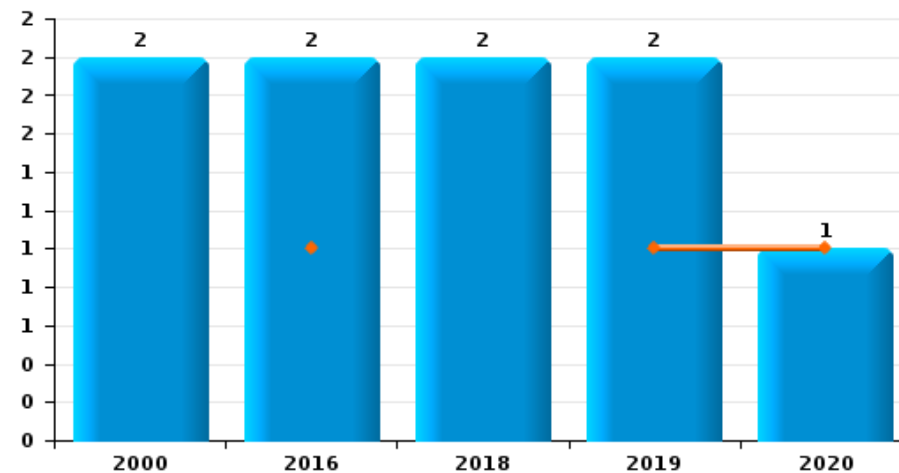
Cambrilage dans bâtiment (total)



Cambrilage ds entreprise ou commerce



Cambrilage ds service public ou bâtiment administratif

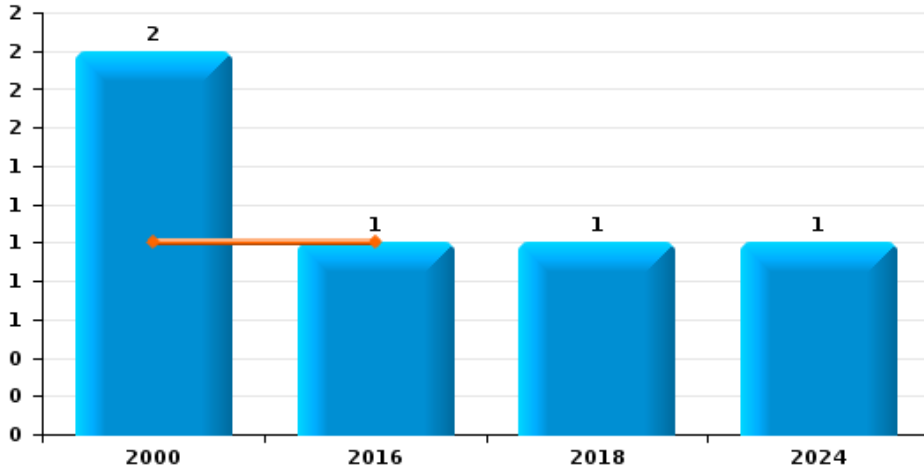




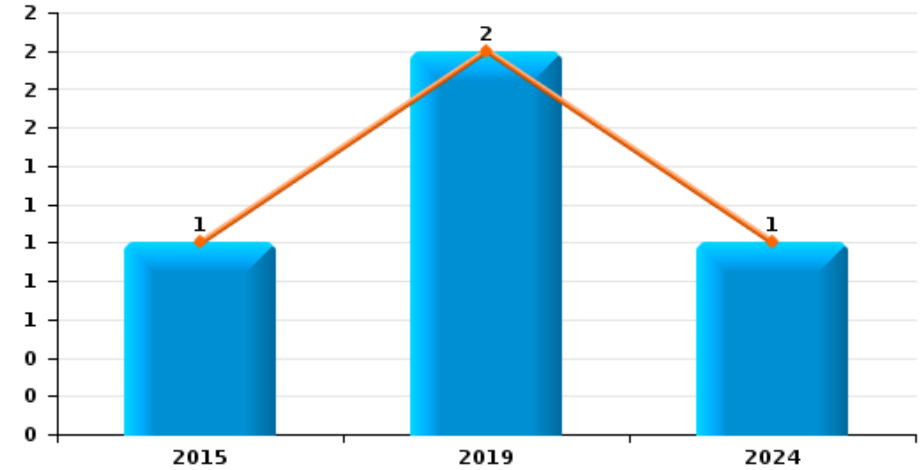
Sint-Laureins

Année	■
Semestre 1	■

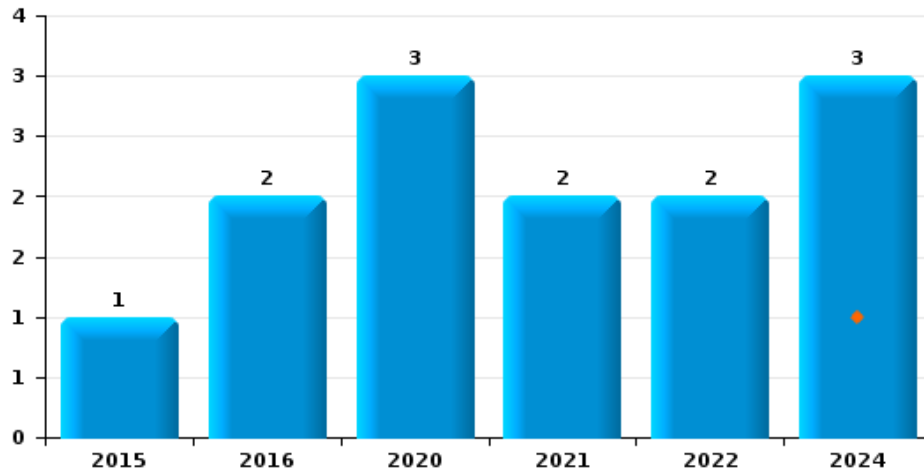
Vol à main armée



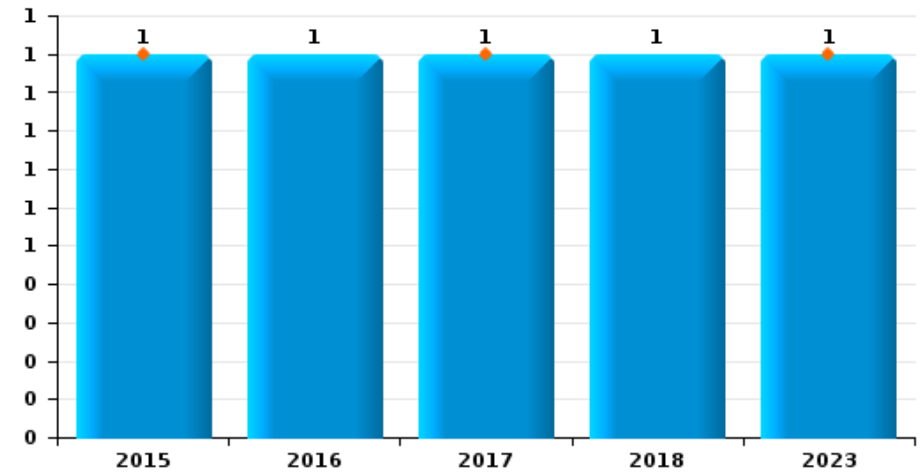
Vol à l'étalage



Vol avec violence sans arme



Vol à la tire

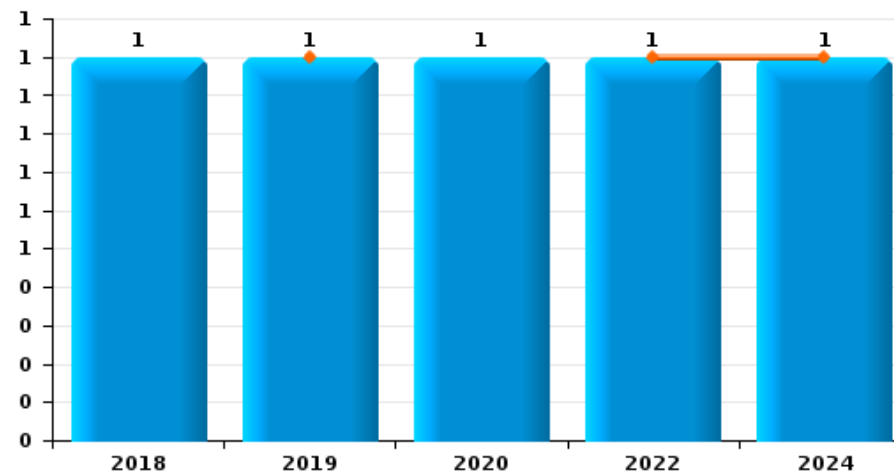




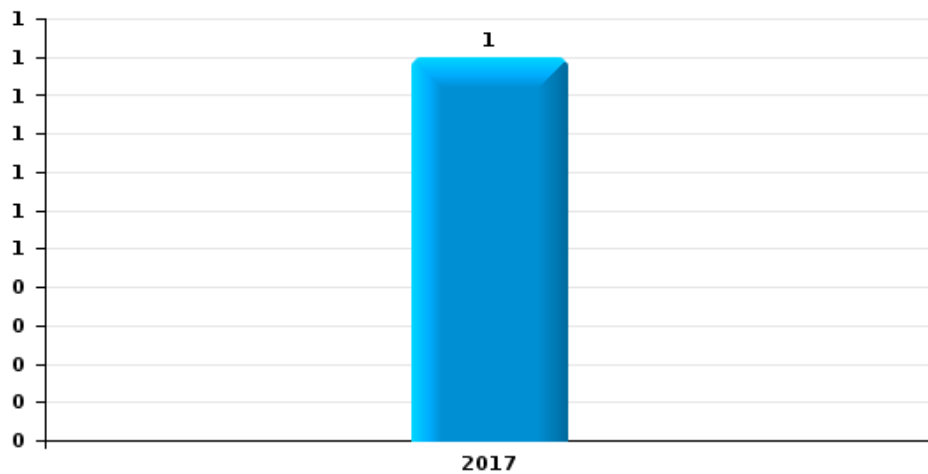
Sint-Laureins

Année	■
Semestre 1	■

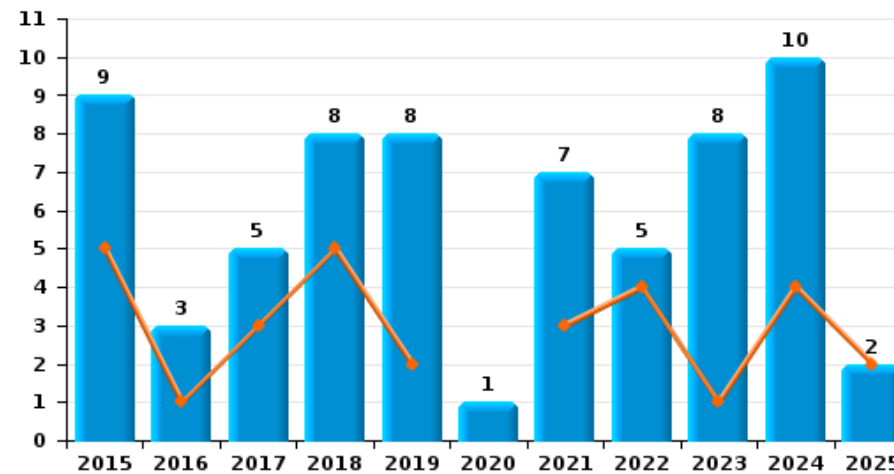
Graffiti



Vol à l'arraché



Dégradation de voiture





Sint-Laureins

FC Vol moyen de transport

		2000	2015	2016	2017	2018	2019	2020	2021	2022	2023	2024	2025
Vol de voiture	Trim 1			2								2	
	Trim 2		1	2	1				1			1	
	Trim 3			1			1			1			
	Trim 4	2	2						1				
Total		2	3	5	1		1		2	1		3	
Vol de moto	Trim 4									1			
Total										1			
Vol dans les garages	Trim 2								1				
Total									1				
Vol de vélomoteur	Trim 1											1	
	Trim 3		1										
	Trim 4		1							1			
Total			2							1		1	
Vol de vélo	Trim 1	1		1		1	1		1			1	
	Trim 2	1		1	3	1			2				
	Trim 3	1		1	1	2					1		
	Trim 4	1	3	1		2	1		2				
Total		4	3	4	4	6	2		5		1	1	



FC Cambriolage

		2000	2015	2016	2017	2018	2019	2020	2021	2022	2023	2024	2025
Cambriolage dans habitation	Trim 1	4	4	1	2	10	2	4	1	4	5	4	
	Trim 2	5		2	1	4		2				1	2
	Trim 3	1	1		5	8		5	2	2	3	3	
	Trim 4	1	7	2	5	2	4	2			7	1	
Total		11	12	5	13	24	6	13	3	6	15	9	2
Cambriolage ds entreprise ou commerce	Trim 1	1		2		1	4			1			1
	Trim 2	1	2					1					
	Trim 3	1		1	4	1		1		1			
	Trim 4	1	1			2					1		
Total		4	3	3	4	4	4	2		2	1		1
Cambriolage ds service public ou bâtiment administ	Trim 1			1				1					
	Trim 2						1						
	Trim 3					2	1						
	Trim 4	2		1									
Total		2		2		2	2	1					
Cambriolage dans bâtiment (total)	Trim 1	5	4	4	2	11	6	5	1	5	5	4	1
	Trim 2	6	2	2	1	4	1	3				1	2
	Trim 3	2	1	1	8	11	1	6	2	3	3	3	
	Trim 4	4	8	3	5	4	4	2			8	1	
Total		17	15	10	16	30	12	16	3	8	16	9	3



FC Vol autre

		2000	2015	2016	2017	2018	2019	2020	2021	2022	2023	2024	2025
Vol à main armée	Trim 1	1		1									
	Trim 3					1						1	
	Trim 4	1											
	Total	2		1		1						1	
Vol avec violence sans arme	Trim 1											1	
	Trim 3		1	1						2			
	Trim 4			1				3	2			2	
	Total		1	2				3	2	2		3	
Vol dans ou sur un véhicule	Trim 1		1			1		3					1
	Trim 2	1			1			1	1				
	Trim 3	1	2	4		1		1	1				
	Trim 4	2	1	1			1						
	Total	4	4	5	1	2	1	5	2				1
Vol d'armes et explosifs	Trim 1				1								
	Trim 2			1									
	Trim 3		1			1							
	Trim 4				1				1				
Total		1	1	2	1			1					
Vol à l'arraché	Trim 3			1									
Total				1									
Vol à la tire	Trim 1		1										
	Trim 2				1						1		
	Trim 3					1							
	Trim 4			1									
Total		1	1	1	1					1			
Vol à l'étalage	Trim 1		1				1						
	Trim 2						1					1	
	Total		1				2					1	



FC Vol autre

		2000	2015	2016	2017	2018	2019	2020	2021	2022	2023	2024	2025
Vol de métaux	Trim 1			1									
	Trim 2				1						1		1
	Trim 3						2					2	
Total				1	1		2				1	2	1
Vol sur les chantiers	Trim 2				1			1					1
	Trim 4								2				
	Total			1			1	2					1
Home-invasion	Trim 3				1								
Total				1									
Vol d'animaux	Trim 1			2	1								
	Trim 2		1										
	Trim 4								1				
Total			1	2	1				1				



Criminalité ICT

		2000	2015	2016	2017	2018	2019	2020	2021	2022	2023	2024	2025
Fraude de cartes de paiements	Trim 1			1					1	1			1
	Trim 3						1						
	Total			1			1		1	1			1
Phishing	Trim 1								3	3	6	3	2
	Trim 2				1		2	3	3	3	2	2	4
	Trim 3					2	3	2	2	1	5	2	
	Trim 4					1	1	4	4	4	2	1	
Total					1	3	6	12	11	15	8	6	
Skimming	Trim 1									1			
	Total									1			



FC Autre

		2000	2015	2016	2017	2018	2019	2020	2021	2022	2023	2024	2025
Violence contre les métiers d'intérêt général	Trim 1											1	
	Trim 2		1										
	Trim 3			1									
	Total		1	1								1	
Graffiti	Trim 1						1			1		1	
	Trim 3				1			1					
	Total				1	1	1		1		1		
Dégradation de voiture	Trim 1		3		2	4	1		2	2	1	1	1
	Trim 2		2	1	1	1	1		1	2		3	1
	Trim 3		1	2	1	1	2		3	1	3	5	
	Trim 4		3		1	2	4	1	1		4	1	
	Total		9	3	5	8	8	1	7	5	8	10	2
Rixe au couteau	Trim 1									1			
	Trim 3			1									
	Total			1						1			



PH Violence intrafamiliale (VIF)

		2000	2015	2016	2017	2018	2019	2020	2021	2022	2023	2024	2025
VIF: physique, dans le couple	Trim 1			1	1	1	4	3	3	4	3	4	4
	Trim 2		2	1		6	3	3	5	6	7	3	1
	Trim 3	2	1	1	3	6	6	9	2	1	5	2	
	Trim 4	1	5	1	4	6	7	7	1	3		2	
Total		3	8	4	8	19	20	22	11	14	15	11	5
VIF: physique, envers des descendants	Trim 1			2									
	Trim 2							1	2		1		
	Trim 3				1	1	1				1		
	Trim 4		1			1		2					
Total			1	2	1	2	1	3	2		2		
VIF: physique, envers d'autres membres	Trim 1	1		2									1
	Trim 2				1	1		1	1	1	2		
	Trim 3	1			1	3			1		1		
	Trim 4	1		1		1	1	2			1		
Total		3		3	2	5	1	3	2	1	4		1
VIF: sexuelle, dans le couple	Trim 2												1
Total													1
VIF: sexuelle, envers des descendants	Trim 4						1						
Total							1						
VIF: sexuelle, envers d'autres membres	Trim 4						1						
Total							1						
VIF: psychique, dans le couple	Trim 1	1	1	2	2	4		3	4	4		4	1
	Trim 2		1	1	3	2		2		4	1	5	3
	Trim 3		2	6				1	2	1		5	4
	Trim 4	2	3	3	1	1	4		1	3		3	
Total		3	7	12	6	7	5	7	6	11	6	16	4



PH Violence intrafamiliale (VIF)

		2000	2015	2016	2017	2018	2019	2020	2021	2022	2023	2024	2025
VIF: psychique, envers des descendants	Trim 1							1	1				1
	Trim 2		1										
	Trim 4									1			
	Total		1					1	1	1			1
VIF: psychique, envers d'autres membres	Trim 3											1	
Total												1	
VIF: économique, dans le couple	Trim 1									1			
	Trim 3							1					
	Trim 4							1					
	Total							2		1			
VIF: économique, envers des descendants	Trim 4						1						
Total							1						
VIF: économique, envers d'autres membres	Trim 1	1	1					1					
	Trim 2			1									
	Trim 4	1									1		
	Total	2	1	1				1			1		



PH Hormones et dopage

		2000	2015	2016	2017	2018	2019	2020	2021	2022	2023	2024	2025
Dopage humain	Trim 1			1									
	Trim 2				1								
Total				1	1								



PH Drogues

		2000	2015	2016	2017	2018	2019	2020	2021	2022	2023	2024	2025
Vente de cocaïne	Trim 1				2								
	Trim 2										1		
	Trim 4				1		1		1				
	Total				3		1		1		1		
Vente de drogues synthétiques	Trim 1				1								
	Trim 2		1						1		1		
	Trim 3		1							1			
	Trim 4						1			2			
Total		2		1		1		1	3	1			
Production de cannabis (culture)	Trim 2		1		1								
	Trim 3							1					
	Trim 4			1			1			1	1		
	Total		1	1	1		1	1		1	1		



PH Traite des êtres humains

		2000	2015	2016	2017	2018	2019	2020	2021	2022	2023	2024	2025
TEH - exploitation sexuelle	Trim 1						1						
	Trim 4			1									
Total				1			1						



PH Violence dans l'espace public

		2000	2015	2016	2017	2018	2019	2020	2021	2022	2023	2024	2025
Violence physique (transport public)	Trim 2		1										
	Total		1										
Violence physique (voie publique)	Trim 1		2		1			1	1	1		1	
	Trim 2			1		1	1	1	1	1		3	1
	Trim 3	3	1	1		1	2	4	2	1		2	
	Trim 4	1				2	3		1		3		
Total	4	4	3	2	1	4	6	6	5	3	3	6	1
Violence physique (autre endroit public)	Trim 1								1				
	Trim 2												1
Total									1				1
Violence physique (endroit accessible au public)	Trim 1		1	1	1						1		1
	Trim 2						2					1	
	Trim 3	2	1	3	1				1		1	1	
	Trim 4						1						
Total	2	2	4	2		3		1		2	2		1
Violence sexuelle (voie publique)	Trim 2												1
	Trim 3			1		1							
Total			1		1								1
Violence sexuelle (autre endroit public)	Trim 3						1						
Total							1						
Violence sexuelle (endroit accessible au public)	Trim 1							2			1	1	
	Trim 2							1	1				
	Trim 3							1	1	2			
Total							4	2	2	1	1		



PH Violence dans l'espace public

		2000	2015	2016	2017	2018	2019	2020	2021	2022	2023	2024	2025
Violence psychique (voie publique)	Trim 1		3	2		1			1	1	2	1	
	Trim 2	2	2	1		1			3	6	1	3	1
	Trim 3	3	3	2	1	5		3	1	1	3		
	Trim 4			2	1	3	2			1			
Total		5	8	7	2	10	2	3	5	9	6	4	1
Violence psychique (autre endroit public)	Trim 1			1					1				
	Trim 2											1	
	Total			1					1			1	
Violence psychique (endroit accessible au public)	Trim 1	1										3	
	Trim 2	1					1				1		
	Trim 3		1							1	1	2	
	Trim 4	2				2				2			
Total		4	1			2	1			3	2	5	
Vol à main armée (endroit accessible au public)	Trim 1			1									
	Trim 4	1											
	Total	1		1									
Vol avec violence sans arme (voie publique)	Trim 3		1										
	Trim 4								1				
	Total		1						1				
Vol avec violence sans arme (endr. acces. au pub.)	Trim 4			1									
	Total			1									



PH Autre

		2000	2015	2016	2017	2018	2019	2020	2021	2022	2023	2024	2025
Cyberharcèlement	Trim 1		1						2	2			
	Trim 2						1			1		2	1
	Trim 3		1			1							
	Trim 4	1					1		1	1			
	Total	1	2			1	2		3	4		2	1
Fraude à l'identité	Trim 1				1			1		2	2	1	
	Trim 2		1			1		1	2			1	
	Trim 3						1	1			1	2	
	Trim 4							2	1			1	
	Total		1		1	1	1	5	3	2	3	5	



Sint-Laureins

2024

FC Vol moyen de transport

	Jan	Fév	Mar	Avr	Total
Vol de voiture			2	1	3
Vol de vélomoteur		1			1
Vol de vélo	1				1

FC Cambriolage

	Jan	Fév	Mar	Avr	Juil	Août	Oct	Total
Cambriolage dans habitation	1	1	2	1	1	2	1	9
Cambriolage dans bâtiment (total)	1	1	2	1	1	2	1	9

FC Vol autre

	Jan	Avr	Juil	Août	Nov	Total
Vol à main armée				1		1
Vol avec violence sans arme	1				2	3
Vol à l'étalage		1				1
Vol de métaux			1	1		2

Criminalité ICT

	Jan	Mar	Avr	Août	Sep	Nov	Total
Phishing	2	1	2	1	1	1	8

FC Autre

	Jan	Fév	Avr	Juin	Juil	Sep	Déc	Total
Violence contre les métiers d'intérêt général	1							1
Graffiti		1						1
Dégradation de voiture	1		1	2	4	1	1	10



PH Violence intrafamiliale (VIF)

	Jan	Fév	Mar	Avr	Mai	Juin	Juil	Août	Sep	Oct	Déc	Total
VIF: physique, dans le couple	1	1	2	2	1		2			1	1	11
VIF: psychique, dans le couple	2	1	1	4		1	1	2	1	2	1	16
VIF: psychique, envers d'autres membres									1			1

PH Violence dans l'espace public

	Jan	Fév	Avr	Mai	Juil	Août	Sep	Total
Violence physique (voie publique)		1	1	2		2		6
Violence physique (endroit accessible au public)				1	1			2
Violence sexuelle (endroit accessible au public)	1							1
Violence psychique (voie publique)		1	1	2				4
Violence psychique (autre endroit public)				1				1
Violence psychique (endroit accessible au public)	3				1		1	5

PH Autre

	Fév	Avr	Mai	Juin	Août	Sep	Nov	Total
Cyberharcèlement			1	1				2
Fraude à l'identité	1	1			1	1	1	5



2025

FC Cambriolage

	Jan	Avr	Juin	Total
Cambriolage dans habitation		1	1	2
Cambriolage ds entreprise ou commerce	1			1
Cambriolage dans bâtiment (total)	1	1	1	3

FC Vol autre

	Fév	Avr	Mai	Total
Vol dans ou sur un véhicule	1			1
Vol de métaux		1		1
Vol sur les chantiers			1	1

Criminalité ICT

	Fév	Avr	Mai	Total
Fraude de cartes de paiements	1			1
Phishing	2	2	2	6

FC Autre

	Mar	Juin	Total
Dégradation de voiture	1	1	2

PH Violence intrafamiliale (VIF)

	Jan	Fév	Mar	Avr	Mai	Juin	Total
VIF: physique, dans le couple	1	2	1			1	5
VIF: physique, envers d'autres membres			1				1
VIF: sexuelle, dans le couple				1			1
VIF: psychique, dans le couple	1			1	1	1	4
VIF: psychique, envers des descendants	1						1



PH Violence dans l'espace public

	Mar	Avr	Mai	Juin	Total
Violence physique (voie publique)		1			1
Violence physique (autre endroit public)			1		1
Violence physique (endroit accessible au public)	1				1
Violence sexuelle (voie publique)			1		1
Violence psychique (voie publique)				1	1

PH Autre

	Mai	Total
Cyberharcèlement	1	1

STATISTIQUES POLICIERES DE CRIMINALITE

LIEU DE PERPETRATION: COMMUNE

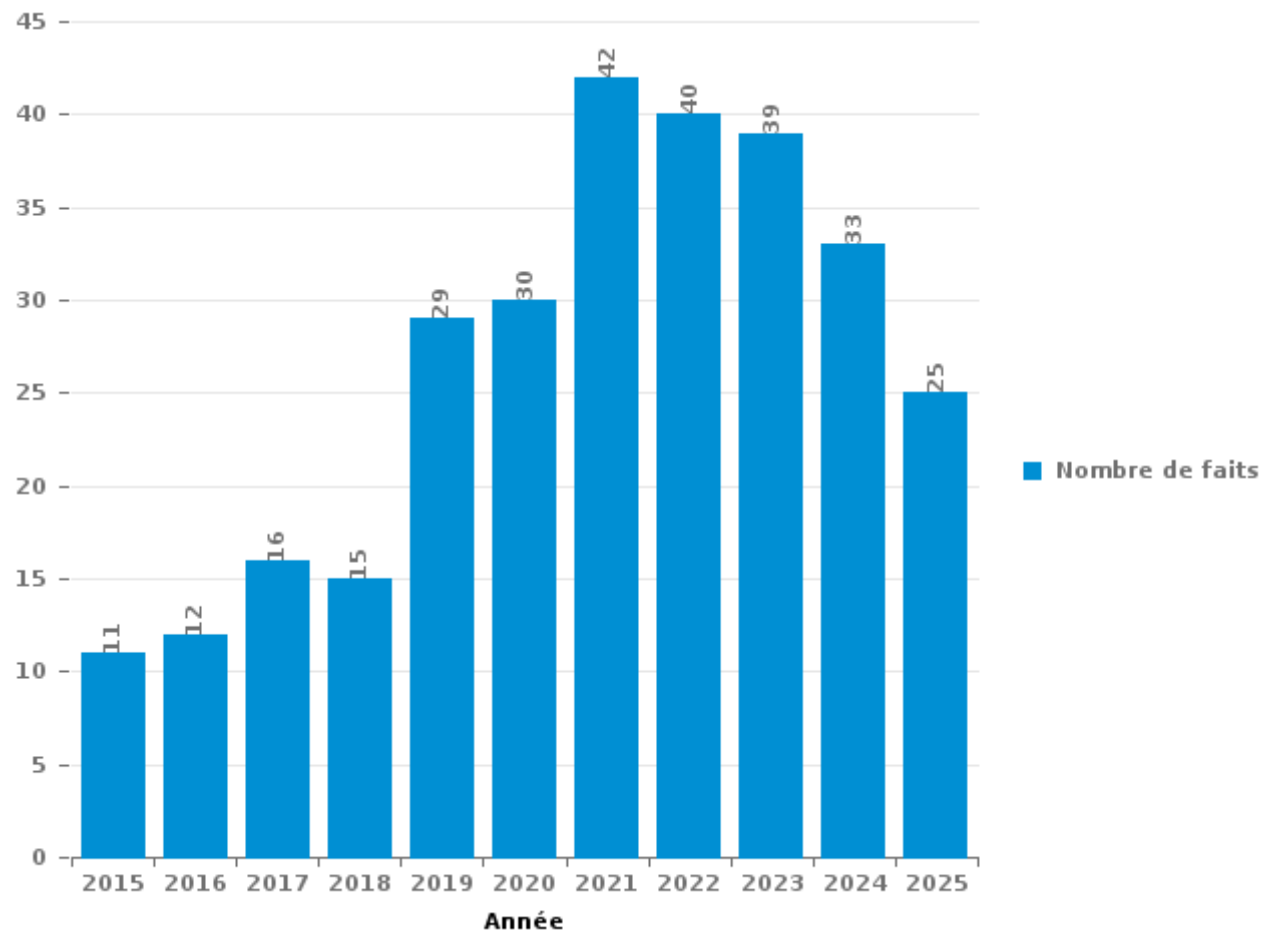
Sint-Laureins

PARTIE III : ICT



Sint-Laureins

Nombre total de délits avec un élément ICT/online, depuis 2015





Criminalité ICT/online au sens strict

Infractions (exhaustif)

	2016	2017	2018	2019	2020	2021	2022	2023	2024	2025
Code pénal social: Infr. contre foi publique en droit pénal social: Faux en informatique	1									
Criminalité informatique: Faux en informatique:	1	1	1	1	2	2	4	3	4	1
Criminalité informatique: Fraude informatique:	1	2		10	10	18	22	21	12	12
Criminalité informatique: Hacking:	1	3	1		3	3	2	5	2	
Criminalité informatique: Sabotage:	1				1					
Total:	5	6	2	11	16	23	28	29	18	13

Figures criminelles (à considérer spécifiquement – ne pas additionner avec d'autres éléments – risque de double comptage!)

	2016	2018	2019	2020	2021	2022	2023	2024	2025
Fraude de cartes de paiements	1		1		1	1			1
Phishing		1	3	6	12	11	15	8	6
Skimming						1			



Criminalité ICT/online au sens large

Infractions (uniquement si code-fait existe)

	2015	2016	2017	2018	2019	2020	2021	2022	2023	2024	2025
Fraude: Escroquerie: Fraude par internet	9	7	11	13	19	17	24	21	26	21	16
Infr. contre les mœurs: Voyeurisme: Diffusion enregistrement nudité ou intimité						1					
Total:	9	7	11	13	19	18	24	21	26	21	16

Figures criminelles (à considérer spécifiquement – ne pas additionner avec d'autres éléments – risque de double comptage!)

	2015	2018	2019	2021	2022	2024	2025
Cyberharcèlement	2	1	2	3	4	2	1

STATISTIQUES POLICIERES DE CRIMINALITE

LIEU DE PERPETRATION: COMMUNE

Sint-Laureins

PARTIE IV : DESTINATION LIEU



Sint-Laureins

Vol et extorsion

	2000	2015	2016	2017	2018	2019	2020	2021	2022	2023	2024	2025
Habitation: maison	10	11	4	10	21	8	13	6	7	15	10	3
Voie publique	4	4	9	1	7	3	7	5	1	1	3	1
Habitation: non précisée	7	4	4	3	5	4	5	4	4	1		
Habitation: dépendances	6	2	1	5	3	4	1	3		1	3	1
Horeca	4	3	5	2	3	5	2		2	1		
Inconnue	1		1	2	2	5	1	5	1	1	2	
Habitation: allée	4	2	2	3	2	2		1			2	1
Habitation: autre		2	1	2	5	1	1		2	1	1	
Entreprise	1	3	3	1	3	1	1					
Magasin	1	1	2	1	3	3					1	1
Parking	3		1		2		1	2	1			
Culture et loisirs			3	2	2		2					
Habitation: garage	1	4		1			1			2		
Autre		1	1	3		1		1	1			
Habitation: appartement		1		3	1		1	1			1	
Cimetière	3					1		1	1	1		
Maison de repos		3				1			1		2	
Terrain	1	1	1	2	1					1		
Institution d'enseignement	2		3		1							
Chantier				1			1	2				1
Edifice religieux / lieu du culte			3		1							
Moyen de transport: voiture	1		1				1	1				
Service public	1				2	1						
Banque / institution financière	1	1				1						
Bâtiment administratif						1		2				
Infrastructure sportive	2								1			
Eaux intérieures et maritimes										1	1	
Arrêt de bus / tram					1							
Service										1		
Station de bus / métro et gare de chemin de fer				1								
Total	53	43	45	43	65	42	38	34	22	27	26	8

FPF/DGR/DRI/BIPOL - Statistiques policières de criminalité (date de clôture: 31/10/2025)

Les données pour les années 2001 jusqu'à 2014 ne sont plus publiées mais restent disponibles sur demande auprès du service BIPOL.

Les données pour 2025 ne concernent que le 1er semestre.



Sint-Laureins

Dégradation de la propriété

	2000	2015	2016	2017	2018	2019	2020	2021	2022	2023	2024	2025
Voie publique	8	13	3	2	5	11	3	8	11	5	11	2
Habitation: résidence principale	6	5	7	6	4	9	6	3	5	2	3	6
Terrain	5	3	4	4	1	2	2	3	1			
Habitation: non précisée	5	2	3	1	3		1	1	4	2	1	
Habitation: jardin	4	4	3	2	1				1			2
Habitation: allée	3	2	1	2	2	2		1				1
Culture et loisirs	1	2			2	1		2				3
Habitation: dépendances	2			2		4	1	1		1		
Infrastructure sportive	1	2	2		1		1		3			1
Service public	1				1	2	1	1	1			4
Parking	3	1			1					3		2
Entreprise		1		2		1	2		2			
Edifice religieux / lieu du culte			3	3								1
Horeca	5		1						1			
Inconnue	2				1				1	3		
Autre							1	1	1			
Bâtiment administratif	1				2							
Habitation: garage		1			1							1
Habitation: résidence secondaire	1							1				1
Institution d'enseignement	2					1						
Moyen de transport: autre		1		1						1		
Eaux intérieures et maritimes							2					
Médecin / dentiste / pharmacien							2					
Moyen de transport: voiture			1	1								
Chantier												1
Cimetière									1			
Magasin				1								
Stade	1											
Total	51	37	28	27	25	33	22	22	32	17	31	9

FPF/DGR/DRI/BIPOL - Statistiques policières de criminalité (date de clôture: 31/10/2025)

Les données pour les années 2001 jusqu'à 2014 ne sont plus publiées mais restent disponibles sur demande auprès du service BIPOL.

Les données pour 2025 ne concernent que le 1er semestre.



Sint-Laureins

Infractions contre l'intégrité physique

	2000	2015	2016	2017	2018	2019	2020	2021	2022	2023	2024	2025
Habitation	8	18	14	18	27	25	28	17	16	20	14	5
Voie publique	3	6	4	2	3	10	6	8	3	4	7	1
Terrain	1		2		1	1	1	3	1			1
Horeca	2	1		3	1					1	1	
Culture et loisirs		1	1			1		1		1	1	1
Inconnue		3			2			2				
Habitation: allée			1					1	2		1	1
Service public										3	3	
Autre			1		1	1						
Habitation: jardin					1					2		
Institution d'enseignement									1	1		
Arrêt de bus / tram		1										
Bâtiment administratif			1									
Entreprise					1							
Infrastructure sportive			1									
Parking						1						
Stade			1									
Total	14	30	26	23	37	39	35	32	23	32	27	9

FPF/DGR/DRI/BIPOL - Statistiques policières de criminalité (date de clôture: 31/10/2025)

Les données pour les années 2001 jusqu'à 2014 ne sont plus publiées mais restent disponibles sur demande auprès du service BIPOL.

Les données pour 2025 ne concernent que le 1er semestre.

STATISTIQUES POLICIERES DE CRIMINALITE

LIEU DE PERPETRATION: COMMUNE

Sint-Laureins

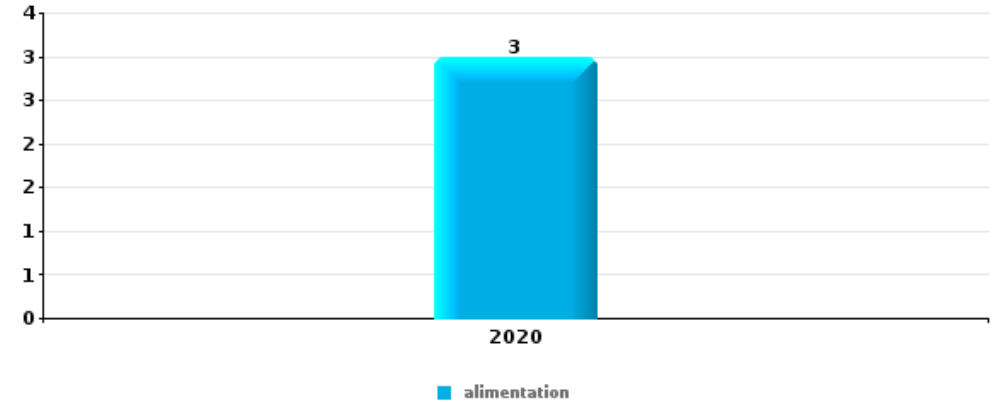
PARTIE V : OBJETS ET MOYENS DE TRANSPORT



Sint-Laureins

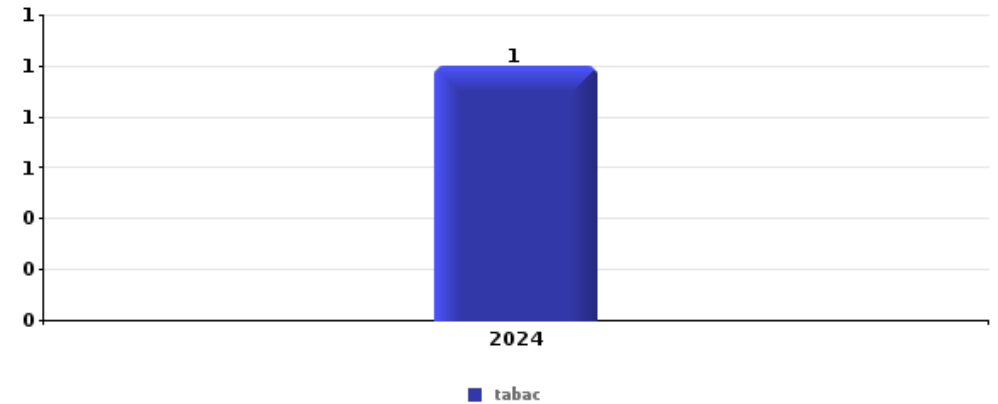
Vol dans ou sur un véhicule

Top 5 Objets volés (sbd nombre de faits)		2020	2021	2022	2023	2024	2025
1	alimentation	3					
2	argent		1				
2	carte bancaire / carte de crédit		1				
2	carte d'identité / passeport	1					
2	document véhicule		1				
2	GSM et accessoires	1					
2	permis de conduire		1				
2	pièce de moyen de transport	1					



Vol à l'étalage

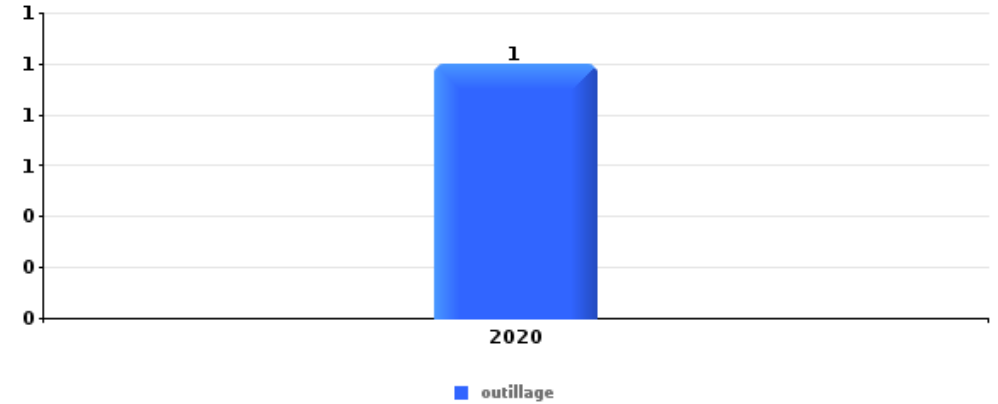
Top 5 Objets volés (sbd nombre de faits)		2020	2021	2022	2023	2024	2025
1	tabac					1	





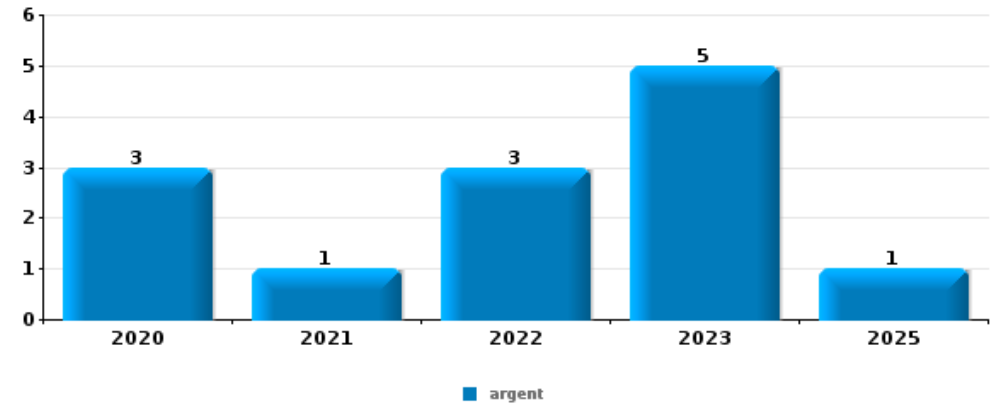
Cambrilage ds entreprise ou commerce

Top 5 Objets volés (sbd nombre de faits)		2020	2021	2022	2023	2024	2025
1	outillage	1					



Cambrilage dans habitation

Top 5 Objets volés (sbd nombre de faits)		2020	2021	2022	2023	2024	2025
1	argent	3	1	3	5		1
2	bijouterie / montre	2		2	3	1	1
3	outillage	2				3	1
4	vêtement	3				1	
5	métaux					2	1



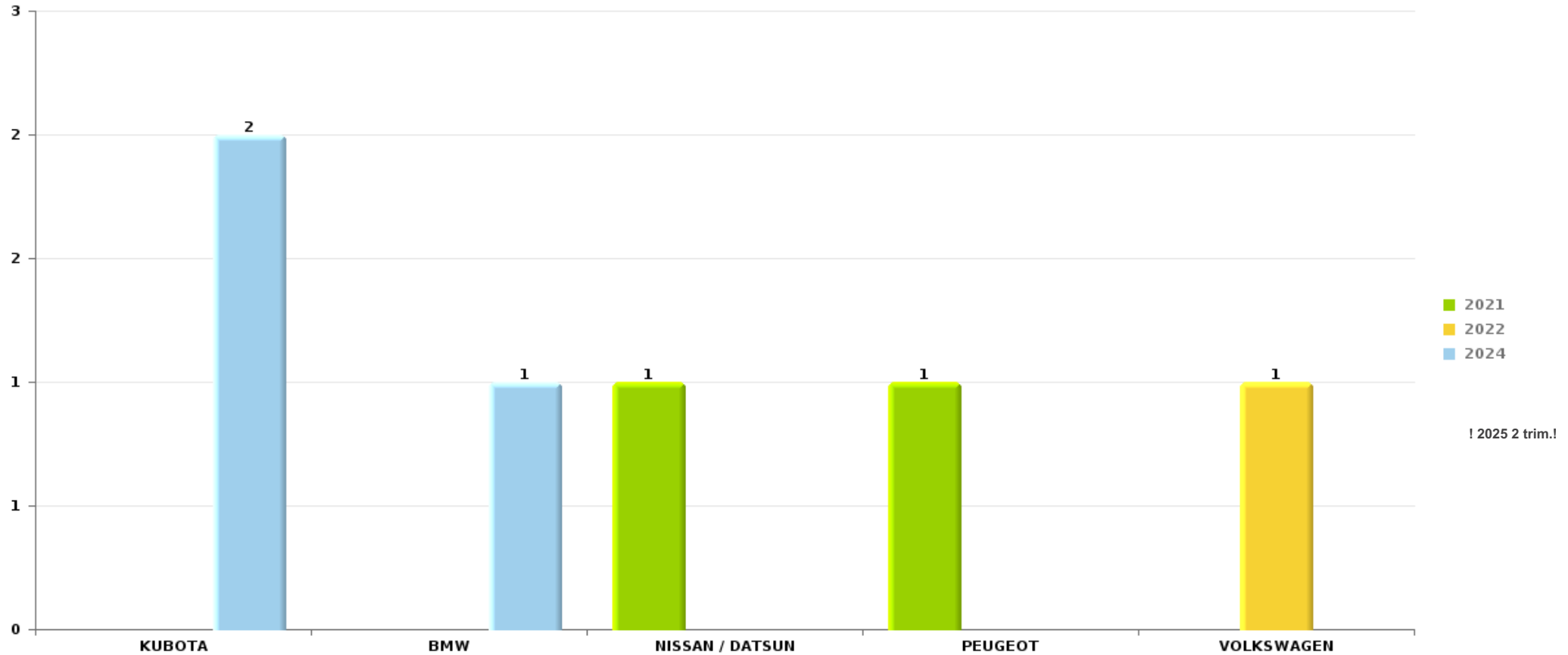
Remarque: en ce qui concerne les objets, aucun total n'est reproduit étant donné que plusieurs objets peuvent avoir été volés lors d'un même fait.



Sint-Laureins

Vol de voiture

Nombre de voitures volées par marque (Top 5)



STATISTIQUES POLICIERES DE CRIMINALITE

LIEU DE PERPETRATION: COMMUNE

Sint-Laureins

PARTIE VI : SUSPECTS



Partie 1: Niveau FAITS (comptage du nombre de faits pour lesquels un certain type de suspect est impliqué)

1.1. Nombre d'infractions selon le sexe des suspects identifiés (par catégorie principale)

Étant donné que, tant un suspect identifié masculin qu'un suspect identifié féminin peuvent être impliqués lors d'un même fait, il est possible que la somme des colonnes «Hommes» et «Femmes» soit supérieure à la valeur de la colonne «Total...» (voir également la note méthodologique)

Sint-Laureins

2025

Catégorie principale / Sexe	Nombre total de faits avec au moins 1 suspect	Hommes	%	Femmes	%
Fraude	7	6	85,7%	1	14,3%
Législation sur les étrangers	7	5	71,4%	2	28,6%
Infr. contre l'intégrité physique	4	4	100,0%		
Ivresse et alcool	4	3	75,0%	1	25,0%
Criminalité informatique	2	1	50,0%	1	50,0%
Drogues	2	2	100,0%		
Infr. contre autres valeurs morales et sentiments	2	2	100,0%		
Infr. contre les mœurs	2	2	100,0%		
Registre de population	2	2	100,0%		
Vol et extorsion	2	2	100,0%	1	50,0%
Infr. contre la sécurité publique	1	1	100,0%		
Santé publique	1	1	100,0%		
Total	36	31	86,1%	6	16,7%



1.2. Nombre d'infractions selon le sexe des suspects identifiés (par figure criminelle)

Étant donné que, tant un suspect identifié masculin qu'un suspect identifié féminin peuvent être impliqués lors d'un même fait, il est possible que la somme des colonnes «Hommes» et «Femmes» soit supérieure à la valeur de la colonne «Total...» (voir également la note méthodologique)

Sint-Laureins

2025

FC Cambriolage

Figure criminelle / Sexe	Nombre total de faits avec au moins 1 suspect identifié	Hommes	%	Femmes	%
Cambriolage ds entreprise ou commerce	1	1	100,0%	1	100,0%
Cambriolage dans bâtiment (total)	1	1	100,0%	1	100,0%
Total	PA	PA	PA	PA	PA

Criminalité ICT

Figure criminelle / Sexe	Nombre total de faits avec au moins 1 suspect identifié	Hommes	%
Phishing	1	1	100,0%
Total	PA	PA	PA



PH Violence intrafamiliale (VIF)

Figure criminelle / Sexe	Nombre total de faits avec au moins 1 suspect identifié	Hommes	%
VIF: physique, dans le couple	2	2	100,0%
VIF: sexuelle, dans le couple	1	1	100,0%
VIF: psychique, dans le couple	2	2	100,0%
VIF: psychique, envers des descendants	1	1	100,0%
Total	PA	PA	PA

PH Violence dans l'espace public

Figure criminelle / Sexe	Nombre total de faits avec au moins 1 suspect identifié	Hommes	%
Violence physique (voie publique)	1	1	100,0%
Violence physique (autre endroit public)	1	1	100,0%
Total	PA	PA	PA

PH Autre

Figure criminelle / Sexe	Nombre total de faits avec au moins 1 suspect identifié	Hommes	%
Cyberharcèlement	1	1	100,0%
Total	PA	PA	PA



1.3. Nombre d'infractions selon l'âge des suspects identifiés (par catégorie principale)

Étant donné que, tant un suspect identifié mineur qu'un suspect identifié majeur peuvent être impliqués lors d'un même fait, il est possible que la somme des colonnes «Mineur» et «Majeur» soit supérieure à la valeur de la colonne «Total...»
(voir également la note méthodologique)

Sint-Laureins

2025

Catégorie principale / Âge	Nombre total de faits avec au moins 1 suspect identifié	Majeur	%
Fraude	7	7	100,0%
Législation sur les étrangers	7	7	100,0%
Infr. contre l'intégrité physique	4	4	100,0%
Ivresse et alcool	4	4	100,0%
Criminalité informatique	2	2	100,0%
Drogues	2	2	100,0%
Infr. contre autres valeurs morales et sentiments	2	2	100,0%
Infr. contre les moeurs	2	2	100,0%
Registre de population	2	2	100,0%
Vol et extorsion	2	2	100,0%
Infr. contre la sécurité publique	1	1	100,0%
Santé publique	1	1	100,0%
Total	36	36	100,0%



1.4. Nombre d'infractions selon l'âge des suspects identifiés (par figure criminelle)

Étant donné que, tant un suspect identifié mineur qu'un suspect identifié majeur peuvent être impliqués lors d'un même fait, il est possible que la somme des colonnes «Mineur» et «Majeur» soit supérieure à la valeur de la colonne «Total...» (voir également la note méthodologique)

Sint-Laureins

2025

FC Cambriolage

Figure criminelle / Âge	Nombre total de faits avec au moins 1 suspect identifié	Majeur	%
Cambriolage ds entreprise ou commerce	1	1	100,0%
Cambriolage dans bâtiment (total)	1	1	100,0%
Total	PA	PA	PA

Criminalité ICT

Figure criminelle / Âge	Nombre total de faits avec au moins 1 suspect identifié	Majeur	%
Phishing	1	1	100,0%
Total	PA	PA	PA

PH Violence intrafamiliale (VIF)

Figure criminelle / Âge	Nombre total de faits avec au moins 1 suspect identifié	Majeur	%
VIF: physique, dans le couple	2	2	100,0%
VIF: sexuelle, dans le couple	1	1	100,0%
VIF: psychique, dans le couple	2	2	100,0%
VIF: psychique, envers des descendants	1	1	100,0%
Total	PA	PA	PA

CRIMINALITE ENREGISTREE: SUSPECTS



PH Violence dans l'espace public

Figure criminelle / Âge	Nombre total de faits avec au moins 1 suspect identifié	Majeur	%
Violence physique (voie publique)	1	1	100,0%
Violence physique (autre endroit public)	1	1	100,0%
Total	PA	PA	PA

PH Autre

Figure criminelle / Âge	Nombre total de faits avec au moins 1 suspect identifié	Majeur	%
Cyberharcèlement	1	1	100,0%
Total	PA	PA	PA



Partie 2: Niveau SUSPECTS-FAIT (comptage du nombre de combinaisons suspect-fait)

2.1. Nombre de suspects-fait selon le sexe des suspects identifiés (TOP 5 des catégories principales)

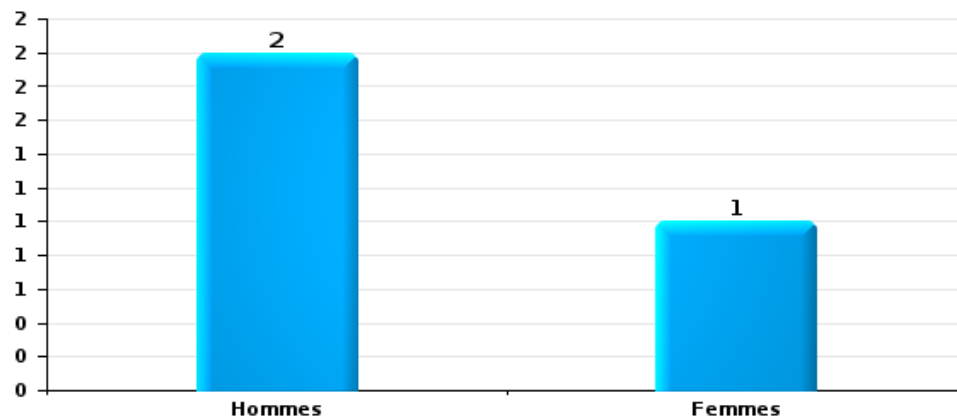
Lorsqu'un même suspect a commis plusieurs faits durant la période considérée, il est aussi comptabilisé plusieurs fois (voir également la note méthodologique)

Sint-Laureins

2025

Vol et extorsion

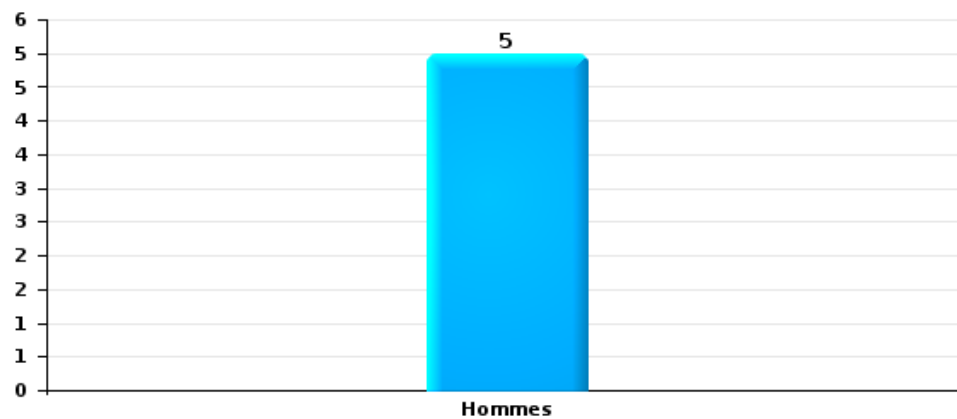
Nombre de suspects-fait selon le sexe





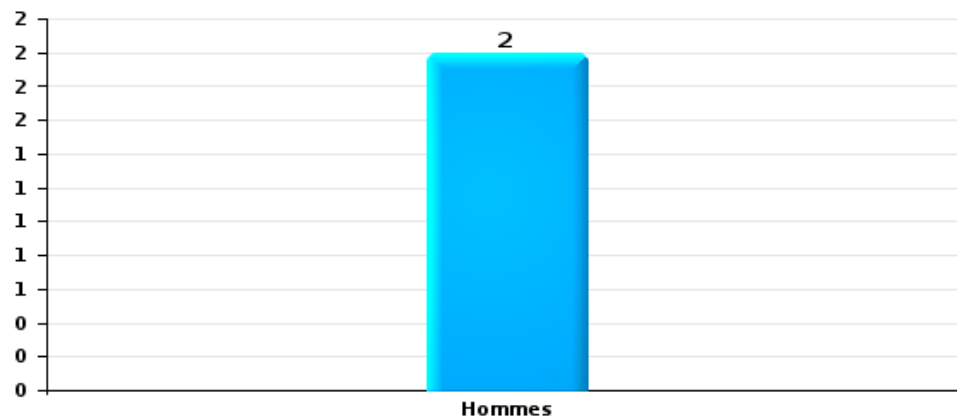
Infr. contre l'intégrité physique

Nombre de suspects-fait selon le sexe



Drogues

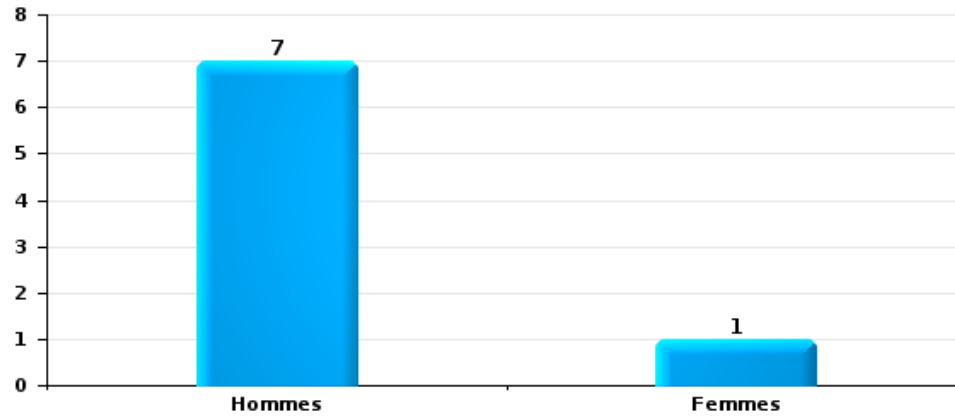
Nombre de suspects-fait selon le sexe





Fraude

Nombre de suspects-fait selon le sexe





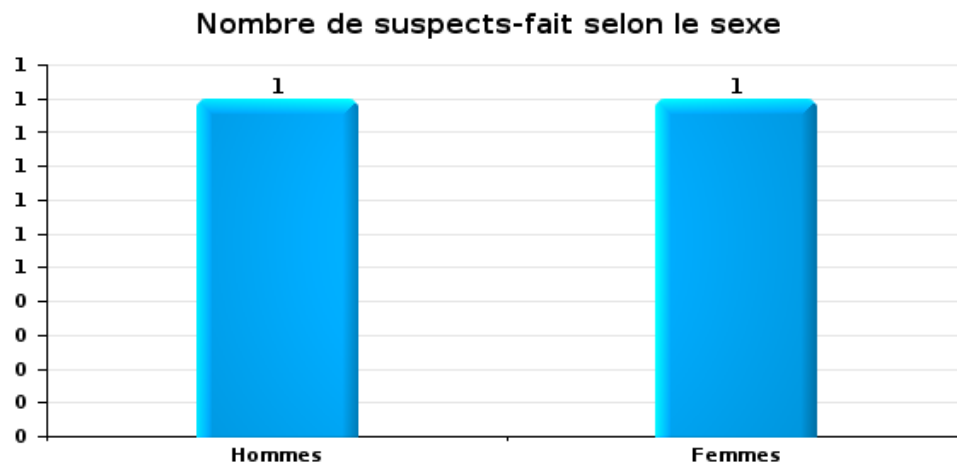
2.2. Nombre de suspects-fait selon le sexe des suspects identifiés (TOP 5 des figures criminelles)

Lorsqu'un même suspect a commis plusieurs faits durant la période considérée, il est aussi comptabilisé plusieurs fois (voir également la note méthodologique)

Sint-Laureins

2025

Cambriolage dans bâtiment (total)





2.3. Nombre de suspects-fait selon l'âge des suspects identifiés (TOP 5 des catégories principales)


1) Lorsqu'un même suspect a commis plusieurs faits durant la période considérée, il est aussi comptabilisé plusieurs fois, qu'il ait le même âge ou non – 2) Les suspects au-dessous de 14 ans et à partir de 90 ans ne sont pas repris dans le tableau (voir également la note méthodologique)

Sint-Laureins

2025

Vol et extorsion

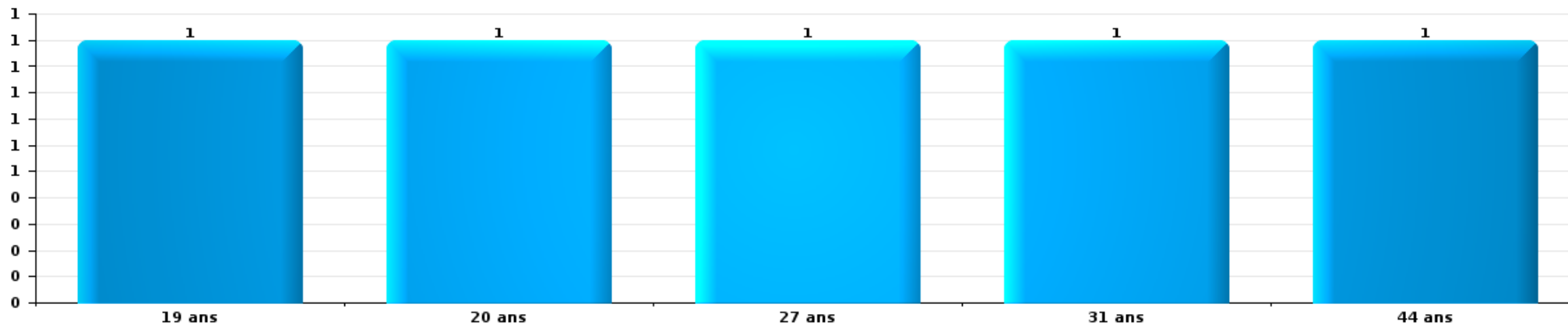
Nombre de suspects-fait par âge (chronologique)





Infr. contre l'intégrité physique

Nombre de suspects-fait par âge (chronologique)



Drogues

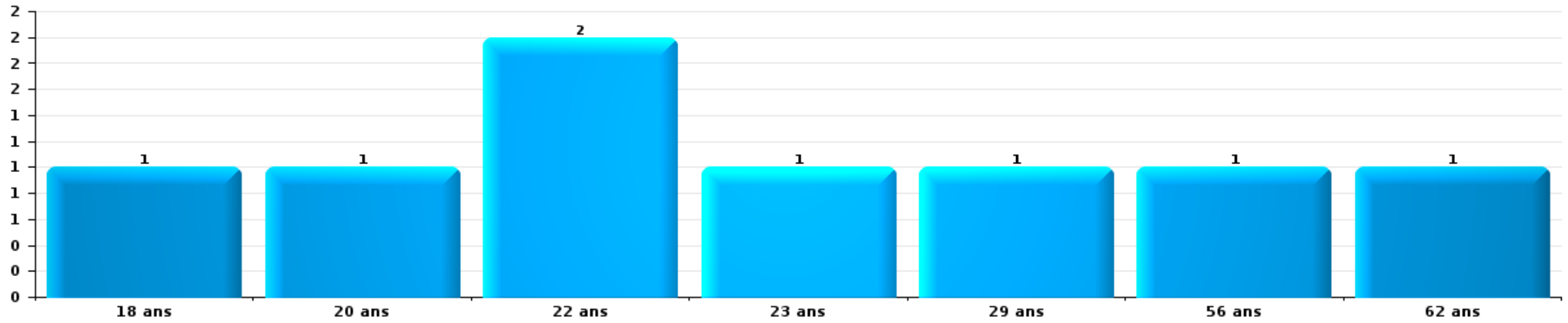
Nombre de suspects-fait par âge (chronologique)





Fraude

Nombre de suspects-fait par âge (chronologique)





2.4. Nombre de suspects-fait selon l'âge des suspects identifiés (TOP 5 des figures criminelles)


1) Lorsqu'un même suspect a commis plusieurs faits durant la période considérée, il est aussi comptabilisé plusieurs fois, qu'il ait le même âge ou non – 2) Les suspects au-dessous de 14 ans et à partir de 90 ans ne sont pas repris dans le tableau (voir également la note méthodologique)

Sint-Laureins

2025

Cambriolage dans bâtiment (total)

Nombre de suspects-fait par âge (chronologique)



STATISTIQUES POLICIERES DE CRIMINALITE

LIEU DE PERPETRATION: COMMUNE

Sint-Laureins

***ANNEXE I: DETAIL PAR CATEGORIE DE DELIT
CODE PENAL***



Sint-Laureins

Infraction Code pénal

Infr. contre l'intégrité physique

			2000	2015	2016	2017	2018	2019	2020	2021	2022	2023	2024	2025
Meurtre	Autres	Tent.			1				1					1
		Sous-total			1				1					1
Coups et/ou blessures vol. en sphère familiale	Entre partenaires ou ex-partenaires	Acc.	3	7	4	8	16	19	20	11	14	15	11	5
	Lors d'un différend familial en général	Acc.	3											
	Par les parents envers un mineur	Acc.			2		1	1		1		1		
	Envers les parents	Acc.			1		1			1				1
	Envers d'autres ascendants directs ou collatéraux	Acc.			1	2	2		1	2			1	
	Sous-total		6	7	8	10	20	20	21	15	14	17	11	6
Coups et/ou blessures vol. hors sphère familiale	Bagarres (=coups réciproques)	Acc.	2	3	2	2	4	4	4		4	7	6	
	Coups envers fonctionnaire de police	Acc.		1										1
	Envers un mineur par une pers. ayant autorité	Acc.	1		1		2					1	1	
	Envers un mineur qualité de l'auteur inconnue	Acc.		2			1							
	Envers un mineur par cohabitant sans rel. Autorité	Acc.										2		
	Envers un arbitre de manifestation sportive	Acc.			1									
	Coups envers personnel autre service public	Acc.			1									
Non spécifié	Acc.	5	10	7	4	3	8	8	13	4	4	4	6	2
	Sous-total		8	16	12	6	10	12	12	13	8	14	14	2
Autres infr. volontaires. c/ l'intégrité phys.	Entrave méchante à la circulation	Acc.		2	1	1	2	2		2		1		
	Voies de faits et violences légères	Acc.		3	2	5	5	3					1	
	Sous-total			5	3	6	7	5		2		1	1	
Infr. involontaires contre l'intégrité physique	Coups et/ou blessures involontaires	Acc.			1	1								
	Morsure de chien	Acc.		2	1			2	1	2	1		1	
	Sous-total			2	2	1		2	1	2	1		1	
	Total		14	30	26	23	37	39	35	32	23	32	27	9



Infr. contre la liberté individuelle

		2000	2015	2016	2017	2018	2019	2020	2021	2022	2023	2024	2025
Enlèvement de mineur ou personne vulnérable	Enlèvement parental	Acc.				1					2		
		Sous-total				1					2		
Détention par un particulier		Acc.			1		1				1	1	
		Sous-total			1		1				1	1	
		Total			1	1	1				3	1	



Infr. contre les mœurs

			2000	2015	2016	2017	2018	2019	2020	2021	2022	2023	2024	2025
Viol n'ayant pas causé la mort	Victime < 10a	Acc.						1						
	Victime 10a - 14a	Acc.						1						
	Victime 14a - 16a	Acc.				1								
	Victime 16a - 18a	Acc.						1						
	Victime majeure	Acc.		1		1	1	2	3	1				
	Sous-total			1		2	1	5	3	1				
Viol avec conséquence inconnue		Acc.	1											
		Sous-total	1											
Viol n'ayant pas causé la mort (nvCPS)	Victime < 16a	Acc.									3	1		
	Victime majeure	Tent.									1	1		1
											1			
	Sous-total										5	2		1
Attentat à la pudeur avec violence / menace	Victime 16a - 18a	Acc.				1								
	Victime majeure	Acc.		1			1	2	3	3	1			
	Sous-total			1		1	1	2	3	3	1			
Attentat à la pudeur sans violence / menace	Victime < 16a	Acc.	2	1				1	1					
	Victime âge inconnu	Acc.	1											
	Sous-total		3	1				1	1					
Atteinte intégrité sexuelle sans mort (nvCPS)	Victime < 16a	Acc.										1		2
	Victime 16a - 18a	Acc.									1			
	Victime majeure	Acc.									1	2	2	1
	Sous-total										2	3	2	3
Pornographie enfantine	Détention	Acc.							1					
	Distribution	Acc.					1	1	1	1				
	Sous-total					1	1	2	1					
Incitation à la débauche	Victime mineure	Acc.					1							
	Age victime inconnu	Acc.						1						
	Sous-total					1	1							
Exploitation de la débauche d'autrui	Victime majeure	Acc.			1			2						
	Sous-total			1				2						
Outrage public aux bonnes mœurs	Actions (exhibitionnisme, etc.)	Acc.		1			1		1					
	Ecrits, images, objets	Acc.					1			1				
	Exhibitionnisme (nvCPS)	Acc.												1
	Sous-total		1		1	2		1	1					1
Voyeurisme	Observation/enregistrement de nudité ou intimité	Acc.									1			
	Diffusion enregistrement nudité ou intimité	Acc.							1					
	Sous-total							1		1				



Infr. contre les mœurs

			2000	2015	2016	2017	2018	2019	2020	2021	2022	2023	2024	2025
Voyeurisme direct (nvCPS)	Victime < 16a	Acc.										1		
		Sous-total										1		
Voyeurisme via moyen technique ou autre (nvCPS)	Victime majeure	Acc.									1	1		1
		Sous-total									1	1		1
Diffusion contenu sex. but méchant/lucrat. (nvCPS)	Victime majeure	Acc.										1		
		Tent.										1		
		Sous-total										2		
Images d'abus sexuels de mineurs (nvCPS)	Production/diffusion images abus sexuels (nvCPS)	Acc.									1			
		Sous-total									1			
		Total	4	4	2	4	6	12	11	6	11	9	2	6



Infr. contre autres valeurs morales et sentiments

			2000	2015	2016	2017	2018	2019	2020	2021	2022	2023	2024	2025
Harcèlement	Harcèlement par téléphone (OLD)	Acc.	1											
		Acc.		15	18	10	20	16	13	13	20	9	17	7
	Sous-total	1	15	18	10	20	16	13	13	20	9	17	7	
Violation de sépulture		Acc.	4											
		Sous-total	4											
Violation du secret professionnel		Acc.		1										
		Sous-total		1										
Atteinte à l'honneur	Calomnie et diffamation	Acc.	1		3	1	1	2	2	4	4	5	3	1
	Déclaration calomnieuse	Acc.		1			2				1	1		
	Imputation calomnieuse	Acc.	1	2					1				1	
	Divulgation méchante	Acc.	1											
	Injures (Délit)	Acc.	1			1					1			1
		Sous-total	4	3	3	2	3	2	3	4	6	6	4	2
Vie privée	Intrusion de nuit	Acc.	1											
	Violation de domicile par un particulier	Acc.	1	1		3			1		2			
	Violation du secret des lettres	Acc.							2					
	Sous-total	2	1		3			3		2				
Tapage nocturne		Acc.	1		2	1	1			1				
		Sous-total	1		2	1	1			1				
Abus faiblesses de personnes		Acc.				1								
		Sous-total				1								
Vie privée mœurs: publication identité victime		Acc.										1		
		Sous-total										1		
Occupation bien d'autrui (squatter)	Pénétrer / occuper / séjourner (bien non habité)	Acc.											1	
		Sous-total											1	
		Total	12	20	23	17	24	18	19	18	28	16	22	9



Infr. relative au statut juridique de l'enfant

			2000	2015	2016	2017	2018	2019	2020	2021	2022	2023	2024	2025
Non-représentation d'enfants	Par les parents	Acc.											1	
		Sous-total											1	
		Total											1	



Vol et extorsion

			2000	2015	2016	2017	2018	2019	2020	2021	2022	2023	2024	2025
Vol avec circ. aggr.	Avec violence	Acc.		1	1		1				1			
		Tent.											1	
	Sans violence	Acc.	14	12	16	15	20	13	11	9	4	8	10	
		Tent.	7	5		6	13	4	6	2	3	8	2	
	Sous-total		21	18	17	21	34	17	17	11	8	16	13	3
Vol sans circ. aggr.	Avec violence	Acc.								1	1			
	Sans violence, Vol à la tire	Acc.		1	1	1	1					1		
	Sans violence, Vol d'usage	Acc.					1		1					
	Sans violence, Vol domestique	Acc.	6	2	1	1	2	1	2	1		1		
		Tent.										1		
	Sans violence	Acc.	22	22	23	20	27	24	14	20	12	9	11	
Tent.		1		1				1						
	Sous-total		29	25	26	22	31	25	18	22	14	11	11	5
Vol non spécifié		Acc.	1											
		Tent.	1											
		Sous-total	2											
Extorsion		Acc.			1				3				1	
		Tent.			1						1			1
		Sous-total			2				3	1			2	
Maraudage		Acc.	1											
		Sous-total	1											
	Total		53	43	45	43	65	42	38	34	22	27	26	8



Fraude

		2000	2015	2016	2017	2018	2019	2020	2021	2022	2023	2024	2025
Blanchiment d'argent	Acc.										2		1
	Sous-total										2		1
Recel	Recel simple	Acc.											1
	Sous-total												1
Grivèlerie	Boissons et aliments	Acc.								1			
	Voiture de location	Acc.											
	Sous-total	1								1			
Détournement et destruction frauduleuse	Cel frauduleux	Acc.	39	1	2		1		1				1
	D'objets saisis	Acc.									1	1	
	D'héritage	Acc.									1		
	Sous-total	39	1	2			1		1		2	1	1
Escoquerie	Fraude par internet	Acc.		4	6	9	10	16	16	21	20	26	20
		Tent.		5	1	2	3	3	1	3	1		1
	Escoquerie sans internet	Acc.		1		2	1	1		2			
		Tent.		1			1					1	1
	Non spécifié	Acc.	4										
		Tent.	1										
Sous-total		5	11	7	13	15	20	17	26	21	27	22	
Abus de confiance et infr. apparentées	Abus de confiance	Acc.	1	1	3	6	4	4	2	2		4	2
	Abus des faiblesses	Acc.					1			1	1		
	Sous-total	1	1	3	6	4	5	2	2	1	5	2	2
Total		46	13	12	19	19	26	19	29	23	36	25	23



Dégradation de la propriété

			2000	2015	2016	2017	2018	2019	2020	2021	2022	2023	2024	2025
Incendie volontaire	Dans lieu habité (de jour)	Acc.										1		
	Dans un autre lieu (de jour)	Acc.				1		1					1	
	Dans un autre lieu (de nuit)	Acc.	1		1	1							1	
	Dans un autre lieu (moment indéterminé)	Acc.			1	1	1	1						
		Tent.				1								
		Sous-total	1		2	4	1	2				1	2	
Incendie involontaire		Acc.	6	3	6	8	1	8	2	3	3	1	2	1
		Sous-total	6	3	6	8	1	8	2	3	3	1	2	1
Destruction, dénaturation, dégradation	Avec circ. aggr.	Acc.	1								1			
	Destruction de biens agricoles	Acc.		1		1								
	Non spécifié	Acc.										1		
		Sous-total	1	1		1	1				1	1		
Vandalisme	Sur véhicules	Acc.	8	10	4	5	9	9	1	7	7	8	12	2
	Sur autres biens mobiliers	Acc.	20	4	4	1	4	3	8	3	5	1	5	1
	Graffitis	Acc.					1	1	1		1		1	
	Autres détériorations sur biens immobiliers	Acc.	11	17	10	7	6	10	10	9	15	5	9	5
	Dégradation de clôture	Acc.	4	2	2	1	2							
		Sous-total	43	33	20	14	22	23	20	19	28	14	27	8
		Total	51	37	28	27	25	33	22	22	32	17	31	9



Infr. contre la sécurité publique

			2000	2015	2016	2017	2018	2019	2020	2021	2022	2023	2024	2025
Organisation criminelle	Acc.					1								
	Sous-total				1									
Association de malfaiteurs	Acc.						1		2					
	Sous-total				1			2						
Evasion de prisonniers	Non-respect surveillance électronique	Acc.								1				
	Sous-total									1				
Menaces	Menace d'attentat	Acc.								1				
	Verbales	Acc.	12	11	3	5	6	3	2	3	6	9	5	2
	Ecrites	Acc.		3	1		3	3	2	4	4		1	2
	Par gestes, emblèmes	Acc.	5	4	2	1	4	2	1	3	3	8	3	1
	Sous-total		17	18	6	6	13	8	5	11	13	17	9	5
	Total		17	18	6	7	14	8	7	12	13	17	9	5



Infr. contre l'autorité publique

			2000	2015	2016	2017	2018	2019	2020	2021	2022	2023	2024	2025
Rébellion	Rébellion armée	Acc.			1		1						1	
	Rébellion non armée	Acc.	1	1	1	3	1	1	1					
	Non spécifié	Acc.										1		
		Sous-total	1	1	2	1	4	1	1	1	1		1	1
Outrages		Acc.											1	
		Sous-total											1	
Autres infractions	Bris de scellés	Acc.				1	1	1						
	Entraves exercice fonction judiciaire	Acc.	1											
		Sous-total	1			1	1	1						
		Total	2	1	2	1	5	2	2	1		1	2	



Infr. contre la foi publique

			2000	2015	2016	2017	2018	2019	2020	2021	2022	2023	2024	2025
Faux en écritures	Faux en écritures	Acc.	1	1	1	2			1			2	2	
	Usage de faux en écrit. et écrit. falsifiées	Acc.				1							1	1
		Sous-total	1	1	1	3			1			2	3	1
Usurpation	De costumes, de décorations, etc.	Acc.									1			
	De nom	Acc.							2	2	2	2	4	
		Sous-total							2	2	3	2	4	
Contrefaçon / falsification	Contrefaçon	Acc.						1						
	Falsification	Acc.				1								
		Sous-total				1		1						
Fausses monnaies	Autres	Acc.						1	1					
		Sous-total						1	1					
Faux en justice	Fausses déclarations	Acc.							1					
		Sous-total							1					
		Total	1	1	1	4		2	5	2	3	4	7	1



Sint-Laureins

Infraction Code pénal

Infr. contre la famille

		2000	2015	2016	2017	2018	2019	2020	2021	2022	2023	2024	2025
Refus du droit aux relations personnelles	Acc.	2	7	11	5	6	3	3	2	6	3	12	2
	Tent.	1											
	Sous-total	3	7	11	5	6	3	3	2	6	3	12	2
Non-acquittement pension alimentaire	Acc.	2	1					1					
	Sous-total	2	1					1					
	Total	5	8	11	5	6	3	4	2	6	3	12	2

Criminalité informatique

		2000	2015	2016	2017	2018	2019	2020	2021	2022	2023	2024	2025
Hacking	Acc.			1	3	1		3	2	2	5	2	
	Tent.								1				
	Sous-total			1	3	1		3	3	2	5	2	
Faux en informatique	Acc.			1	1	1	1	2	2	4	3	4	1
	Sous-total			1	1	1	1	2	2	4	3	4	1
Fraude informatique	Acc.			1	2		8	9	18	20	20	12	12
	Tent.						2	1		2	1		
	Sous-total			1	2		10	10	18	22	21	12	12
Sabotage	Acc.			1				1					
	Sous-total			1				1					
	Total			4	6	2	11	16	23	28	29	18	13

Marchand de sommeil

		2000	2015	2016	2017	2018	2019	2020	2021	2022	2023	2024	2025
Sans circ. aggr.	Acc.											1	
	Sous-total											1	
	Total											1	



Autres infractions Code pénal

	2000	2015	2016	2017	2018	2019	2020	2021	2022	2023	2024	2025
Acc.						1						
Sous-total						1						
Total						1						

Contravention Code pénal

	2000	2015	2016	2017	2018	2019	2020	2021	2022	2023	2024	2025
Injures (Contravention) Acc.	2											
Sous-total	2											
Autres contraventions CP Acc.	2											
Sous-total	2											
Total	4											

STATISTIQUES POLICIERES DE CRIMINALITE

LIEU DE PERPETRATION: COMMUNE

Sint-Laureins

***ANNEXE II: DETAIL PAR CATEGORIE DE DELIT
LOIS SPECIALES***



Sint-Laureins

Infraction Lois spéciales

Drogues

			2000	2015	2016	2017	2018	2019	2020	2021	2022	2023	2024	2025
Détention		Acc.	7	4	7	12	4	6	6	12	8	5	6	2
		Sous-total	7	4	7	12	4	6	6	12	8	5	6	2
Usage	Usage en groupe	Acc.	3											
	Usage individuel	Acc.	1											
	Faciliter l'usage	Acc.				1				1			1	
	Incitation à l'usage	Acc.	1									1		
	Désordre, scandale ou danger dans un espace public	Acc.				1								
		Sous-total	5			2				1		1	1	
Importation et exportation		Acc.	5						1			1	1	
		Sous-total	5						1			1	1	
Fabrication		Acc.	1	1	5	3		2	1		1	1	1	
		Sous-total	1	1	5	3		2	1		1	1	1	
Commerce		Acc.		2	1	7	1	2	5	2	4	2	1	
		Tent.	1											
		Sous-total	1	2	1	7	1	2	5	2	4	2	1	
		Total	19	7	13	24	5	10	13	15	13	10	10	2

Législation sur les étrangers

			2000	2015	2016	2017	2018	2019	2020	2021	2022	2023	2024	2025
Transmigration illégale	Mariages simulés/blancs sans récompense/contrainte	Acc.			1	1	1	1			1		2	
	Cohab. légale de complais. sans récompense/contr.	Acc.					1							
	Accès au territoire	Acc.	1				1				1			
	Séjour	Acc.			1		2	3	1					
	Inscription au registre des étrangers	Acc.		3	3	5	1					1	10	9
	Reconnaissance fraudul. sans récompense/contrainte	Acc.										1	1	
		Sous-total	1	3	5	6	6	4	1		2	2	13	9
Autres		Acc.	1											
		Sous-total	1											
		Total	2	3	5	6	6	4	1		2	2	13	9



Environnement

			2000	2015	2016	2017	2018	2019	2020	2021	2022	2023	2024	2025
Déchets	Transport de déchets	Acc.			1									
	Déchets par professionnel	Acc.						1	2	2		1		
	Déchets par particulier	Acc.		10	8	8	4	5	9	9	3	2	1	
		Sous-total			10	9	8	4	6	11	11	3	3	1
Autres que déchets	Urbanisme	Acc.	8	6	1	2	1	7	3	7	6	2		
	Permis d'environnement	Acc.		1		1					1		1	
	Bruit	Acc.	1											
	Pollution de l'eau	Acc.	1	2	1		1							
	Pollution du sol	Acc.							1		1			
	Autres nuisances en matière d'environnement	Acc.	6								10			
	Sous-total		16	9	2	3	2	7	4	17	8	2	1	
Biodiversité / Faune et flore	Bien-être animal	Acc.	6	2	2	1	1	5	1	2	3	2	3	
	Protection de la nature	Acc.	5	1	1	3								
	Permis / autorisation animaux	Acc.									1			
	Destruction d'animaux	Acc.		1			1			1		1		
	Sous-total		11	4	3	4	2	5	1	3	4	3	3	
Non spécifié	Acc.	2												
	Sous-total		2											
	Total		29	23	14	15	8	18	16	31	15	8	5	



Armes et explosifs

			2000	2015	2016	2017	2018	2019	2020	2021	2022	2023	2024	2025
Détention illégale	Arme à feu	Acc.		4	12	3		1			3	3	2	
	Arme blanche ou non à feu	Acc.			1			3	1	1	1		1	
	Munition	Acc.			1	1	1	1		1	2	1		
	Pièces/accessoires	Acc.									2			
		Sous-total		4	14	4	1	5	1	2	8	4	3	
Port / transport illégal	Arme à feu	Acc.										1		
	Arme blanche ou non à feu	Acc.		1			3	1		1	2	1		
	Non spécifié	Acc.	3											
		Sous-total	3	1			3	1		1	2	2		
Autre	Documents	Acc.		1	5	3	2		1	1				
	Mesures de sécurité	Acc.						1						
	Stockage	Acc.								1				
	Non spécifié	Acc.	4											
		Sous-total	4	1	5	3	2	1	1	2				
		Total	7	6	19	7	6	7	2	5	10	6	3	

Protection de la personne

			2000	2015	2016	2017	2018	2019	2020	2021	2022	2023	2024	2025
Discrimination	Incitation à la discrimination	Acc.											1	
	Racisme et xénophobie	Acc.											1	
	Fondée sur son orientation sexuelle (homophobie)	Acc.									1			
	Autre discrimination	Acc.								1				
		Sous-total								1	1		2	
Protection de la vie privée		Acc.	5				1		1	2				
		Sous-total	5				1		1	2				
Droit à l'image		Acc.								2				
		Sous-total								2				
		Total	5				1		1	5	1		2	



Sint-Laureins

Infraction Lois spéciales

Hormones et dopage

		2000	2015	2016	2017	2018	2019	2020	2021	2022	2023	2024	2025
Détention	Acc.			1	1								
	Sous-total:			1	1								
	Total:			1	1								

Sécurité privée

		2000	2015	2016	2017	2018	2019	2020	2021	2022	2023	2024	2025
Entreprises de gardiennage / de sécurité	Acc.									1			
	Sous-total:									1			
	Total:									1			

Protection de la jeunesse

		2000	2015	2016	2017	2018	2019	2020	2021	2022	2023	2024	2025
Législation sur la protection de la jeunesse	Acc.		5	3	5	7	5	13	8	10	7	9	8
	Sous-total:		5	3	5	7	5	13	8	10	7	9	8
	Total:		5	3	5	7	5	13	8	10	7	9	8

Code pénal social

		2000	2015	2016	2017	2018	2019	2020	2021	2022	2023	2024	2025
Fraude sociale aux cotisations (travail au noir)	Acc.					2				1	1		
	Sous-total:					2				1	1		
Infr. contre foi publique en droit pénal social	Acc.			1									
	Sous-total:			1									
Escroquerie en droit pénal social	Acc.					1	1						
	Sous-total:					1	1						
	Total:			1		3	1			1	1		



Ivresse et alcool

		2000	2015	2016	2017	2018	2019	2020	2021	2022	2023	2024	2025
Ivresse publique	Acc.	2	2	2	6	3	6	3	6	2	6	3	4
	Sous-total:	2	2	2	6	3	6	3	6	2	6	3	4
	Total:	2	2	2	6	3	6	3	6	2	6	3	4

Registre de population

		2000	2015	2016	2017	2018	2019	2020	2021	2022	2023	2024	2025
	Acc.	2	10	22	9	14	6	4	7	1		1	2
	Sous-total:	2	10	22	9	14	6	4	7	1		1	2
	Total:	2	10	22	9	14	6	4	7	1		1	2

Carte d'identité

		2000	2015	2016	2017	2018	2019	2020	2021	2022	2023	2024	2025
Refus de présentation	Acc.	1											
	Sous-total:	1											
Non spécifié	Acc.					1							
	Sous-total:					1							
	Total:	1				1							

Santé publique

		2000	2015	2016	2017	2018	2019	2020	2021	2022	2023	2024	2025
Refus ou négligence respect mesures	Acc.							34	12				
	Sous-total:							34	12				
Produits du tabac	Acc.												1
	Sous-total:												1
Autres	Acc.							6					
	Sous-total:							6					
	Total:							40	12				1



Travail

		2000	2015	2016	2017	2018	2019	2020	2021	2022	2023	2024	2025
Règlement général protection du travail	Acc.			1									
	Sous-total:			1									
	Total:			1									

Protection des revenus publics

		2000	2015	2016	2017	2018	2019	2020	2021	2022	2023	2024	2025
Douane et accises	Acc.											1	1
	Sous-total:											1	1
Taxe de circulation / TMC	Acc.		1	2	1								
	Sous-total:		1	2	1								
Non spécifié	Acc.											2	
	Sous-total:											2	
	Total:		1	2	1							3	1

Législation économique

		2000	2015	2016	2017	2018	2019	2020	2021	2022	2023	2024	2025
Sociétés	Acc.					7	1	1					
	Sous-total:					7	1	1					
Instruments financiers	Acc.			1									
	Sous-total:			1									
Autres	Acc.		1	1	3								
	Sous-total:		1	1	3								
	Total:		1	2	3	7	1	1					

Pratiques commerciales

		2000	2015	2016	2017	2018	2019	2020	2021	2022	2023	2024	2025
Non spécifié	Acc.			1	1								
	Sous-total:			1	1								
	Total:			1	1								



Autres lois spéciales

		2000	2015	2016	2017	2018	2019	2020	2021	2022	2023	2024	2025
Dégradation involontaire câbles télécommunication	Acc.		9	2	3	3	3	5	3	5	2	2	1
	Sous-total:		9	2	3	3	3	5	3	5	2	2	1
Autres	Acc.	1			1	1				1			
	Sous-total:	1			1	1				1			
	Total:	1	9	2	4	4	3	5	3	6	2	2	1

STATISTIQUES POLICIERES DE CRIMINALITE

LIEU DE PERPETRATION: COMMUNE

Sint-Laureins

***ANNEXE III: DETAIL
FIGURES CRIMINELLES / PHENOMENES***



Sint-Laureins

FC Vol moyen de transport

		2000	2015	2016	2017	2018	2019	2020	2021	2022	2023	2024	2025
Vol de voiture	Acc.	1	3	5	1		1		2			3	
	Tent.	1								1			
	Total	2	3	5	1		1		2	1		3	
Vol de moto	Acc.									1			
	Total									1			
Vol dans les garages	Acc.								1				
	Total								1				
Vol de vélomoteur	Acc.		2							1		1	
	Total		2							1		1	
Vol de vélo	Acc.	4	3	4	4	6	2		5		1	1	
	Total	4	3	4	4	6	2		5		1	1	

FC Cambriolage

		2000	2015	2016	2017	2018	2019	2020	2021	2022	2023	2024	2025
Cambriolage dans habitation	Acc.	7	9	5	8	13	5	7	2	4	8	6	2
	Tent.	4	3		5	11	1	6	1	2	7	3	
	Total	11	12	5	13	24	6	13	3	6	15	9	2
Cambriolage ds entreprise ou commerce	Acc.	3	3	3	3	4	4	2		1			1
	Tent.	1			1					1	1		
	Total	4	3	3	4	4	4	2		2	1		1
Cambriolage ds service public ou bâtiment administ	Acc.	2		2		1		1					
	Tent.					1	2						
	Total	2		2		2	2	1					
Cambriolage dans bâtiment (total)	Acc.	12	12	10	11	18	9	10	2	5	8	6	3
	Tent.	5	3		5	12	3	6	1	3	8	3	
	Total	17	15	10	16	30	12	16	3	8	16	9	3



FC Vol autre

		2000	2015	2016	2017	2018	2019	2020	2021	2022	2023	2024	2025
Vol à main armée	Acc.	2		1		1						1	
	Total	2		1		1						1	
Vol avec violence sans arme	Acc.		1	1				3	1	2		1	
	Tent.			1					1			2	
	Total		1	2				3	2	2		3	
Vol dans ou sur un véhicule	Acc.	3	2	5	1	2	1	5	2				
	Tent.	1	2										1
	Total	4	4	5	1	2	1	5	2				1
Vol d'armes et explosifs	Acc.		1	1	2	1			1				
	Total		1	1	2	1			1				
Vol à l'arraché	Acc.				1								
	Total				1								
Vol à la tire	Acc.		1	1	1	1					1		
	Total		1	1	1	1					1		
Vol à l'étalage	Acc.		1				2					1	
	Total		1				2					1	
Vol de métaux	Acc.			1	1		2				1	2	1
	Total			1	1		2				1	2	1
Vol sur les chantiers	Acc.				1			1	2				1
	Total				1			1	2				1
Home-invasion	Acc.					1							
	Total					1							
Vol d'animaux	Acc.			1	2	1			1				
	Total			1	2	1			1				



Criminalité ICT

		2000	2015	2016	2017	2018	2019	2020	2021	2022	2023	2024	2025
Fraude de cartes de paiements	Acc.			1			1		1	1			1
	Total			1			1		1	1			1
Phishing	Acc.					1	3	5	12	11	14	8	6
	Tent.							1			1		
	Total					1	3	6	12	11	15	8	6
Skimming	Acc.									1			
	Total									1			

FC Autre

		2000	2015	2016	2017	2018	2019	2020	2021	2022	2023	2024	2025
Violence contre les métiers d'intérêt général	Acc.		1	1								1	
	Total		1	1								1	
Graffiti	Acc.					1	1	1		1		1	
	Total					1	1	1		1		1	
Dégradation de voiture	Acc.		9	3	5	8	8	1	7	5	8	10	2
	Total		9	3	5	8	8	1	7	5	8	10	2
Rixe au couteau	Acc.				1					1			
	Total				1					1			



PH Violence intrafamiliale (VIF)

		2000	2015	2016	2017	2018	2019	2020	2021	2022	2023	2024	2025
VIF: physique, dans le couple	Acc.	3	8	4	8	19	20	22	11	14	15	11	5
	Total	3	8	4	8	19	20	22	11	14	15	11	5
VIF: physique, envers des descendants	Acc.		1	2	1	2	1	3	2		2		
	Total		1	2	1	2	1	3	2		2		
VIF: physique, envers d'autres membres	Acc.	3		3	2	5	1	3	2	1	4		1
	Total	3		3	2	5	1	3	2	1	4		1
VIF: sexuelle, dans le couple	Acc.												1
	Total												1
VIF: sexuelle, envers des descendants	Acc.						1						
	Total						1						
VIF: sexuelle, envers d'autres membres	Acc.						1						
	Total						1						
VIF: psychique, dans le couple	Acc.	2	7	12	6	7	5	7	6	11	6	16	4
	Tent.	1											
	Total	3	7	12	6	7	5	7	6	11	6	16	4
VIF: psychique, envers des descendants	Acc.		1					1	1	1			1
	Total		1					1	1	1			1
VIF: psychique, envers d'autres membres	Acc.											1	
	Total											1	
VIF: économique, dans le couple	Acc.							2		1			
	Total							2		1			
VIF: économique, envers des descendants	Acc.							1					
	Total							1					
VIF: économique, envers d'autres membres	Acc.	2	1		1			1			1		
	Total	2	1		1			1			1		



PH Hormones et dopage

		2000	2015	2016	2017	2018	2019	2020	2021	2022	2023	2024	2025
Dopage humain	Acc.			1	1								
	Total			1	1								

PH Drogues

		2000	2015	2016	2017	2018	2019	2020	2021	2022	2023	2024	2025
Vente de cocaïne	Acc.				3		1		1		1		
	Total				3		1		1		1		

		2000	2015	2016	2017	2018	2019	2020	2021	2022	2023	2024	2025
Vente de drogues synthétiques	Acc.		2		1		1		1	3	1		
	Total		2		1		1		1	3	1		

		2000	2015	2016	2017	2018	2019	2020	2021	2022	2023	2024	2025
Production de cannabis (culture)	Acc.		1	1	1		1	1		1	1		
	Total		1	1	1		1	1		1	1		

PH Traite des êtres humains

		2000	2015	2016	2017	2018	2019	2020	2021	2022	2023	2024	2025
TEH - exploitation sexuelle	Acc.			1			1						
	Total			1			1						

PH Violence dans l'espace public



PH Violence dans l'espace public

		2000	2015	2016	2017	2018	2019	2020	2021	2022	2023	2024	2025
Violence physique (transport public)	Acc.		1										
	Total		1										
Violence physique (voie publique)	Acc.	4	3	2	1	4	6	6	5	3	3	6	1
	Total	4	3	2	1	4	6	6	5	3	3	6	1
Violence physique (autre endroit public)	Acc.								1				
	Tent.												1
	Total								1				1
Violence physique (endroit accessible au public)	Acc.	2	2	4	2		3		1		2	2	1
	Total	2	2	4	2		3		1		2	2	1
Violence sexuelle (voie publique)	Acc.			1		1							1
	Total			1		1							1
Violence sexuelle (autre endroit public)	Acc.						1						
	Total						1						
Violence sexuelle (endroit accessible au public)	Acc.							4	2	2	1	1	
	Total							4	2	2	1	1	
Violence psychique (voie publique)	Acc.	5	8	7	2	10	2	3	5	9	6	4	1
	Total	5	8	7	2	10	2	3	5	9	6	4	1
Violence psychique (autre endroit public)	Acc.			1					1			1	
	Total			1					1			1	
Violence psychique (endroit accessible au public)	Acc.	4	1			2	1			3	2	5	
	Total	4	1			2	1			3	2	5	
Vol à main armée (endroit accessible au public)	Acc.	1		1									
	Total	1		1									
Vol avec violence sans arme (voie publique)	Acc.		1						1				
	Total		1						1				
Vol avec violence sans arme (endr. acces. au pub.)	Tent.			1									
	Total			1									



PH Autre

		2000	2015	2016	2017	2018	2019	2020	2021	2022	2023	2024	2025
Cyberharcèlement	Acc.	1	2			1	2		3	4		2	1
	Total	1	2			1	2		3	4		2	1
Fraude à l'identité	Acc.		1		1	1	1	5	3	2	3	5	
	Total		1		1	1	1	5	3	2	3	5	

FPF/DGR/DRI/BIPOL - Statistiques policières de criminalité (date de clôture: 31/10/2025)
 Les données pour les années 2001 jusqu'à 2014 ne sont plus publiées mais restent disponibles sur demande auprès du service BIPOL.
 Les données pour 2025 ne concernent que le 1er semestre.

STATISTIQUES POLICIERES DE CRIMINALITE

LIEU DE PERPETRATION: COMMUNE

Sint-Laureins

***ANNEXE IV: FAITS ENREGISTRES
NON CRIMINELS***



Sint-Laureins

Faits non criminels

Maladies / Décès / Disparition

	2000	2015	2016	2017	2018	2019	2020	2021	2022	2023	2024	2025
Suicide	5	6	2	7	1	6	8	5	8	4	4	1
Personne malade	1	2	6	8	12	3	7	4	2	5	4	
Décès suspect		1	2	1		3		2	1	1		2
Décès naturel	2		2	2		3				1		
Disparition (personne disparue)			1	2	3	4		2	5	2	2	2
Accident (sauf roulage)	2	1	2	1	2	1		2	1			
Sécurité des travailleurs (accident du travail)											1	
Total	10	10	15	21	18	20	15	15	17	13	11	5

Appels

	2000	2015	2016	2017	2018	2019	2020	2021	2022	2023	2024	2025
Alarme	4											
Appels	3					1						
Total	7					1						

Problèmes sociaux

	2000	2015	2016	2017	2018	2019	2020	2021	2022	2023	2024	2025
Différends familiaux	11	11	7	12	16	6	4	11	4	2	2	2
Différend (pas de coups)	6	8	6	2	6	1	2	1			1	
Affaire civile	3	5	2	1	3	1			1		1	
Protection de la jeunesse	1			2	2		2	1		3	4	3
Autres	2	2	8	4	5	6	2	1	5	3		1
Total	23	26	23	21	32	14	10	14	10	8	8	6



Catastrophes

	2000	2015	2016	2017	2018	2019	2020	2021	2022	2023	2024	2025
Dégâts tempête				1								
Problèmes causés par l'eau	1											
Total	1			1								

Ordre public

	2000	2015	2016	2017	2018	2019	2020	2021	2022	2023	2024	2025
Troubles		1	1	4	4			1	2		3	
Autres						1		1	1	2	2	
Total		1	1	4	4	1		2	3	2	5	

Agissements suspects

	2000	2015	2016	2017	2018	2019	2020	2021	2022	2023	2024	2025
	4	1		1	4	2	2				1	
Total	4	1		1	4	2	2				1	

Objets trouvés

	2000	2015	2016	2017	2018	2019	2020	2021	2022	2023	2024	2025
	6		1	3		1						
Total	6		1	3		1						

Objets perdus

	2000	2015	2016	2017	2018	2019	2020	2021	2022	2023	2024	2025
	38	92	94	117	97	69	77	73	56	74	97	33
Total	38	92	94	117	97	69	77	73	56	74	97	33



Autres non-infractions

	2000	2015	2016	2017	2018	2019	2020	2021	2022	2023	2024	2025
Non-respect des conditions												2
Procès-verbal d'information	8	7	13	8	18	2	1	1		1	1	2
Notification		3	3			5	4	3	1			1
Dégradation involontaire câbles (non-télécom)		10	3					3				
Demande signalement surveillance électronique									2	2	1	
Fonction de contrôle armes								1		1		
Autres non infractions	7											
Total	15	20	19	8	18	7	5	8	3	4	2	5