

STATISTIQUES POLICIERES DE CRIMINALITE

LIEU DE PERPETRATION: COMMUNE

Sint-Gillis-Waas

2000 - 1er Semestre 2025

Police fédérale - DGRIDRIIBIPOL

STATISTIQUES POLICIERES DE CRIMINALITE

LIEU DE PERPETRATION: COMMUNE

Sint-Gillis-Waas

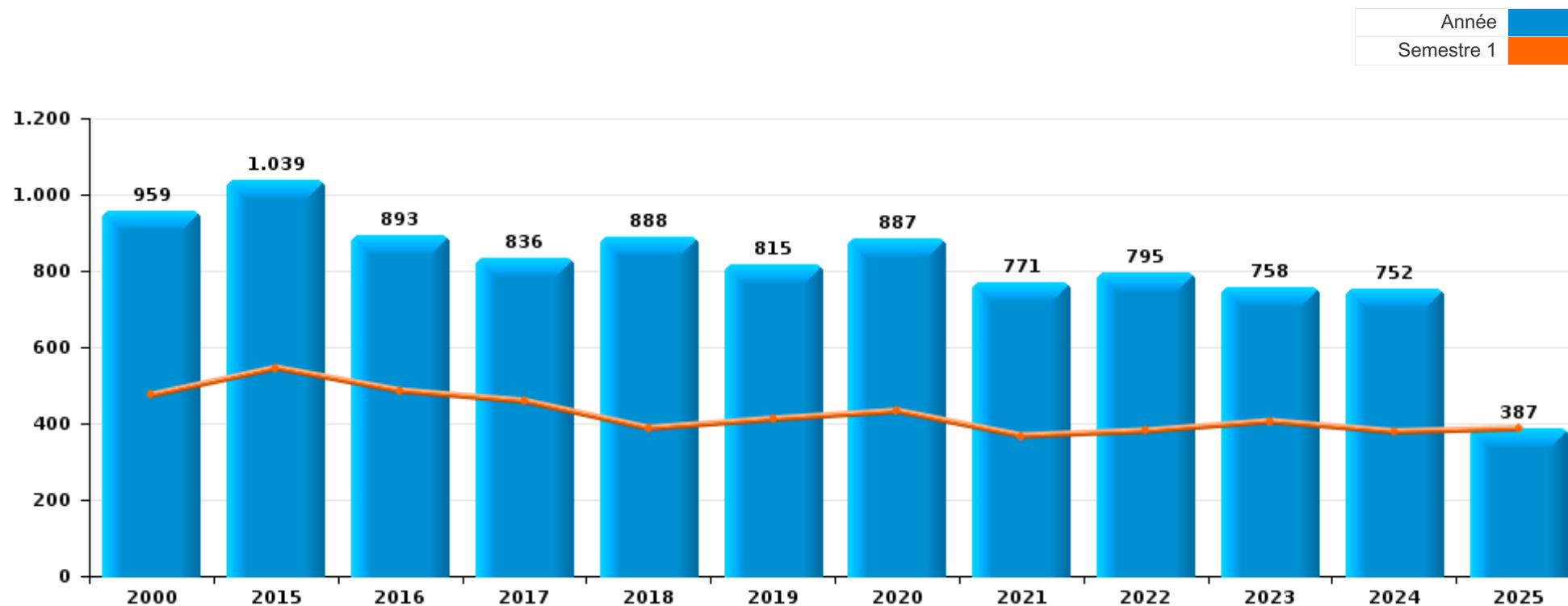
PARTIE I : INFRACTIONS JUDICIAIRES

CRIMINALITE ENREGISTREE COMMISE AU NIVEAU DE LA COMMUNE



Sint-Gillis-Waas

	2000	2015	2016	2017	2018	2019	2020	2021	2022	2023	2024	2025
Nombre total des délits	959	1.039	893	836	888	815	887	771	795	758	752	387



FPF/DGR/DR/BIPOL - Statistiques policières de criminalité (date de clôture: 31/10/2025)

Les données pour les années 2001 jusqu'à 2014 ne sont plus publiées mais restent disponibles sur demande auprès du service BIPOL.

Les données pour 2025 ne concernent que le 1er semestre.



Sint-Gillis-Waas

	2000	2015	2016	2017	2018	2019	2020	2021	2022	2023	2024	2025
Vol et extorsion	351	346	294	245	270	224	194	168	204	191	202	55
Dégradation de la propriété	134	136	99	105	109	105	61	82	93	84	67	48
Infr. contre l'intégrité physique	74	101	87	76	89	71	80	57	69	83	69	40
Fraude	58	78	56	55	66	70	93	83	59	80	81	38
Registre de population	23	42	64	58	51	47	49	38	37	48	30	23
Drogues	70	32	45	41	29	38	53	47	39	20	33	18
Infr. contre autres valeurs morales et sentiments	21	54	36	45	24	37	36	43	54	48	34	28
Criminalité informatique		15	14	19	33	32	33	31	59	74	72	35
Protection de la jeunesse	2	43	39	34	35	32	28	26	17	19	42	21
Infr. contre la sécurité publique	44	51	29	24	27	32	19	24	18	14	19	9
Environnement	67	24	30	22	9	13	15	10	4	7	16	7
Infr. contre les mœurs	8	27	14	23	19	25	24	16	24	9	11	8
Infr. contre la famille	16	19	18	18	31	14	14	21	15	12	13	8
Ivresse et alcool	5	16	10	9	15	25	13	22	24	16	24	15
Santé publique	3	3		1			123	34	2		2	
Armes et explosifs	12	14	20	21	17	12	10	19	13	9	10	10
Infr. contre la foi publique	10	10	10	9	15	10	9	8	10	11	13	5
Législation sur les étrangers	9		10	13	18	8	8	13	18	7	4	4
Autres lois spéciales	2	4	3	3	8	2	6	8	14	15	7	6
Infr. contre l'autorité publique	5	9	9	4	5	5	9	14	8	4	1	3
Pratiques commerciales	4	1	3	4	3	1	7	2	2	1		1
Protection de la personne	8	3		1	2	3		1	4	1		1
Contravention Code pénal	19					2						
Législation économique		4		1	6	2			3	2		1
Infr. contre la liberté individuelle		1		2	2	3		1	2	2	1	1
Hormones et dopage	5	2	1	1			2		2			1
Code pénal social	4	1		1	3				1	1	1	
Travail	1	3				2		1				
Exercice illégal de l'autorité publique	2				2							
Carte d'identité	1		1				1					
Protection des revenus publics	1							1				1
Autres infractions Code pénal			1									
Marchand de sommeil				1								
Sécurité privée								1				
Sous-total	959	1.039	893	836	888	815	887	771	795	758	752	387
Contravention règlement policier local		32	40	28	29	22	22	30	41	26	28	15
Sous-total		32	40	28	29	22	22	30	41	26	28	15
Total	959	1.071	933	864	917	837	909	801	836	784	780	402

FPF/DGR/DRI/BIPOL - Statistiques policières de criminalité (date de clôture: 31/10/2025)

Les données pour les années 2001 jusqu'à 2014 ne sont plus publiées mais restent disponibles sur demande auprès du service BIPOL.

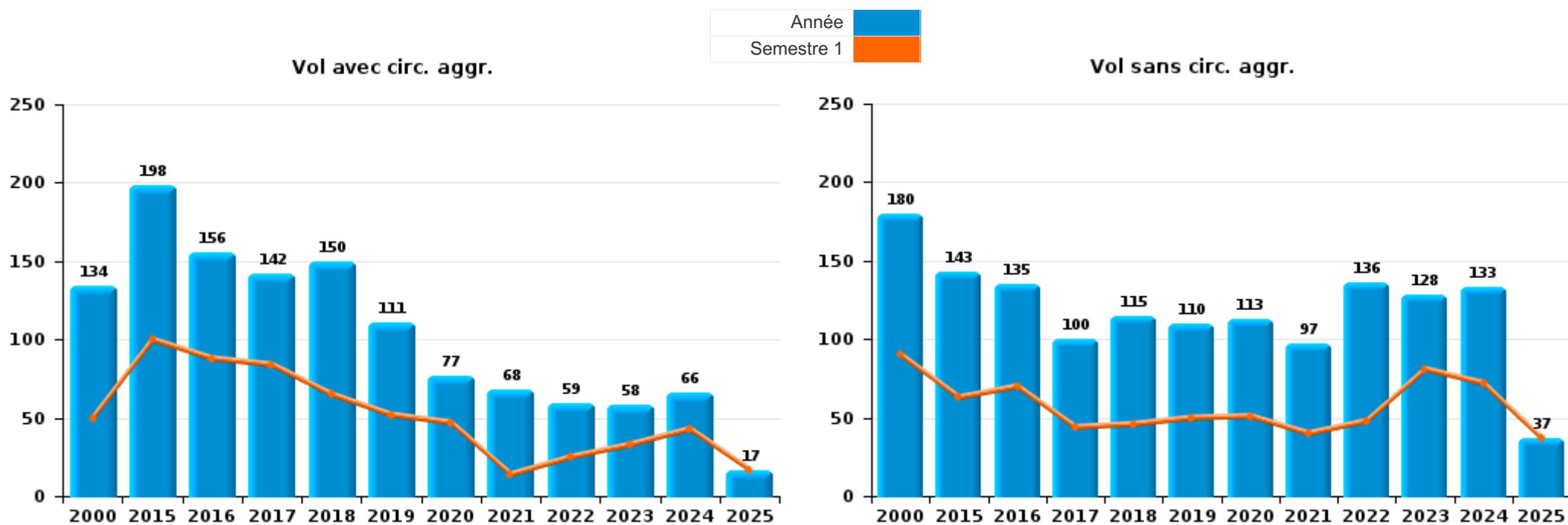
Les données pour 2025 ne concernent que le 1er semestre.



I.1. Catégorie des infractions : Vol et extorsion (top 5 des infractions au niveau national 2024)

Sint-Gillis-Waas

	2000	2015	2016	2017	2018	2019	2020	2021	2022	2023	2024	2025
Vol sans circ. agr.	180	143	135	100	115	110	113	97	136	128	133	37
Vol avec circ. agr.	134	198	156	142	150	111	77	68	59	58	66	17
Extorsion	1	3	3	3	5	3	4	2	9	5	2	1
Vol non spécifié	36	2						1			1	
Total	351	346	294	245	270	224	194	168	204	191	202	55



PPF/DGR/DRI/BIPOL - Statistiques policières de criminalité (date de clôture: 31/10/2025)
 Les données pour les années 2001 jusqu'à 2014 ne sont plus publiées mais restent disponibles sur demande auprès du service BIPOL.
 Les données pour 2025 ne concernent que le 1er semestre.



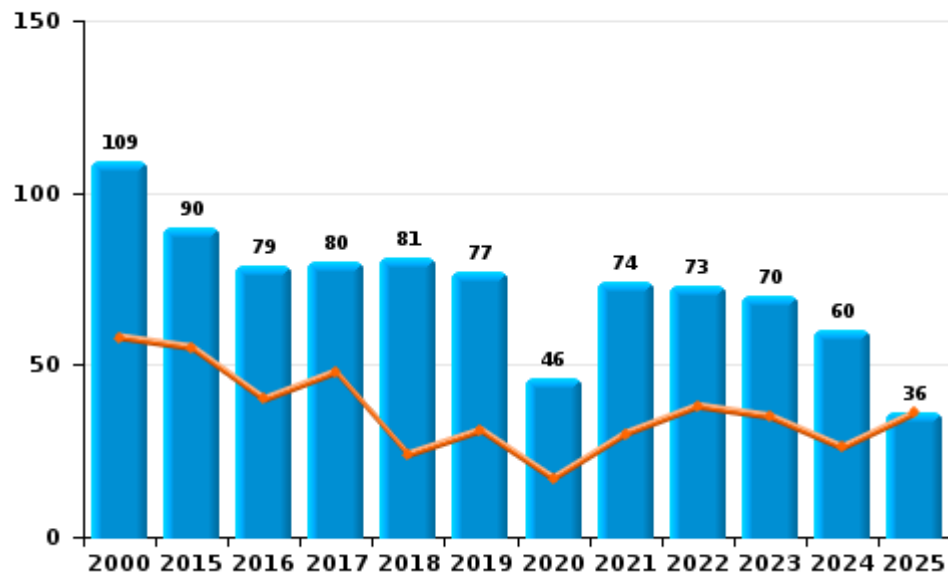
I.2. Catégorie des infractions : Dégradation de la propriété (top 5 des infractions au niveau national 2024)

Sint-Gillis-Waas

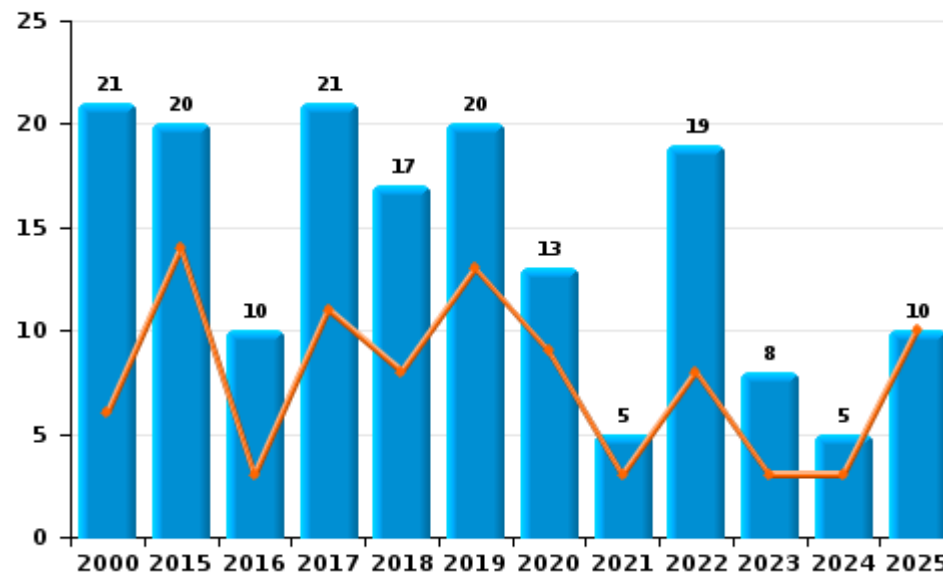
	2000	2015	2016	2017	2018	2019	2020	2021	2022	2023	2024	2025
Vandalisme	109	90	79	80	81	77	46	74	73	70	60	36
Incendie involontaire	17	14	6	16	13	15	10	5	16	6	5	7
Destruction, dénaturation, dégradation	4	26	10	4	10	8	2	3	1	6	2	1
Incendie volontaire	4	6	4	5	4	5	3		3	2		3
Destruction par explosion volontaire					1							1
Total	134	136	99	105	109	105	61	82	93	84	67	48

Année ■
Semestre 1 ■

Vandalisme



Incendie

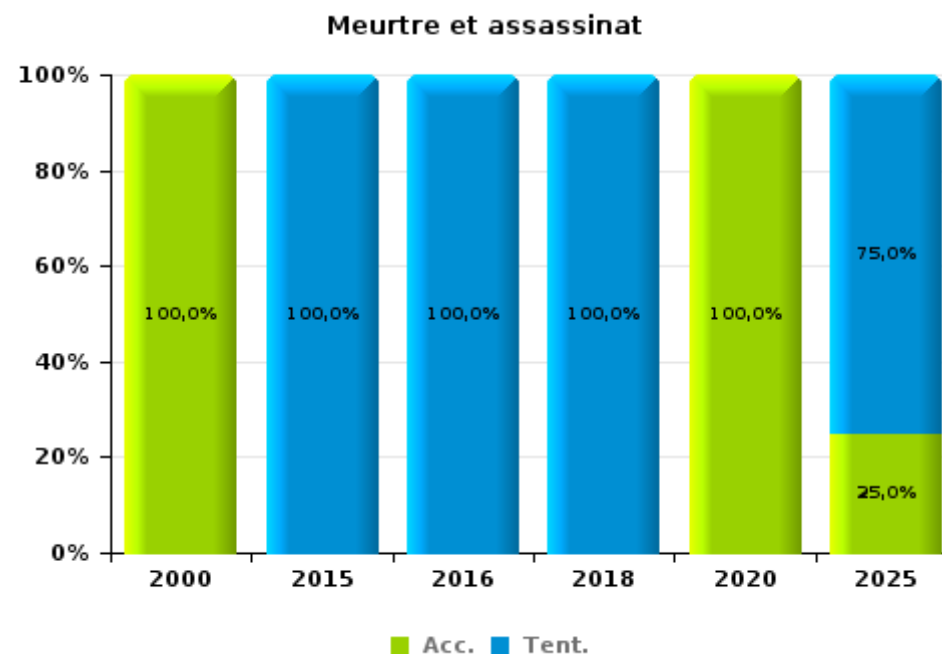
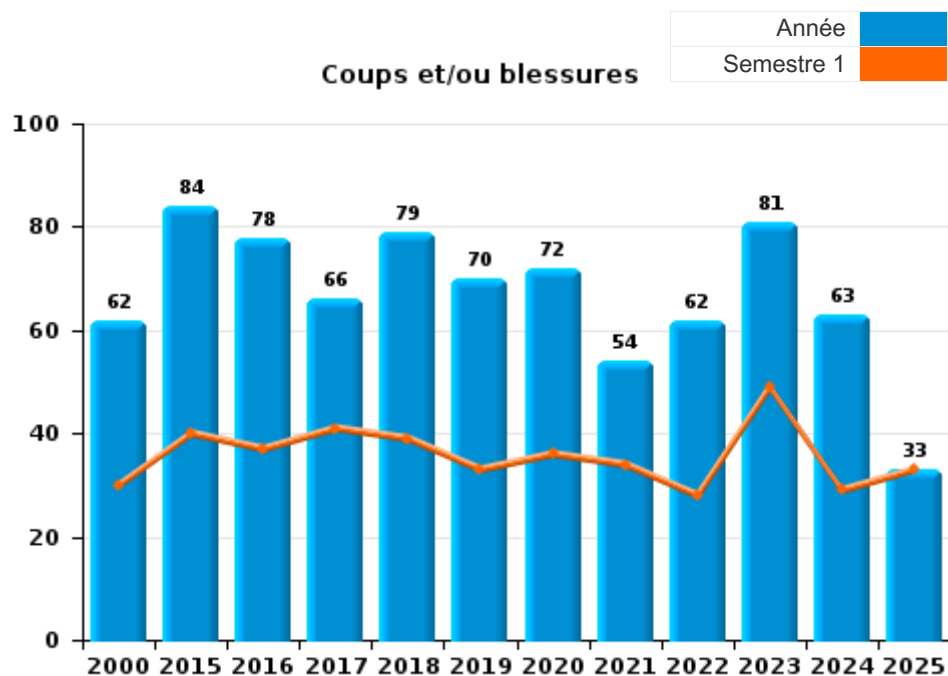




I.3. Catégorie des infractions : Infr. contre l'intégrité physique (top 5 des infractions au niveau national 2024)

Sint-Gillis-Waas

	2000	2015	2016	2017	2018	2019	2020	2021	2022	2023	2024	2025
Coups et/ou blessures	62	84	78	66	79	70	72	54	62	81	63	33
Autres	11	16	8	10	8	1	7	3	7	2	6	3
Meurtre et assassinat	1	1	1		2		1					4
Total	74	101	87	76	89	71	80	57	69	83	69	40



FPF/DGR/DRI/BIPOL - Statistiques policières de criminalité (date de clôture: 31/10/2025)
 Les données pour les années 2001 jusqu'à 2014 ne sont plus publiées mais restent disponibles sur demande auprès du service BIPOL.
 Les données pour 2025 ne concernent que le 1er semestre.



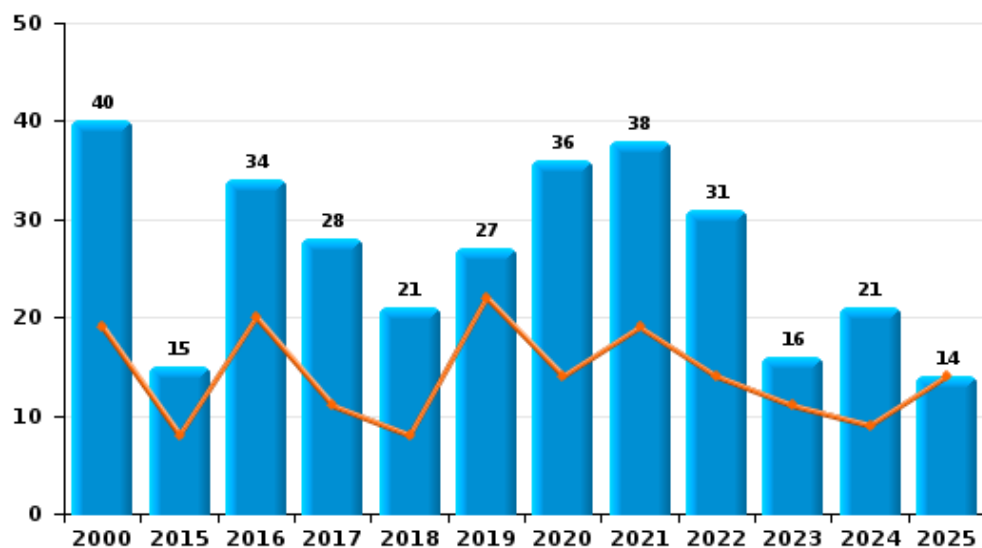
I.4. Catégorie des infractions : Drogues (top 5 des infractions au niveau national 2024)

Sint-Gillis-Waas

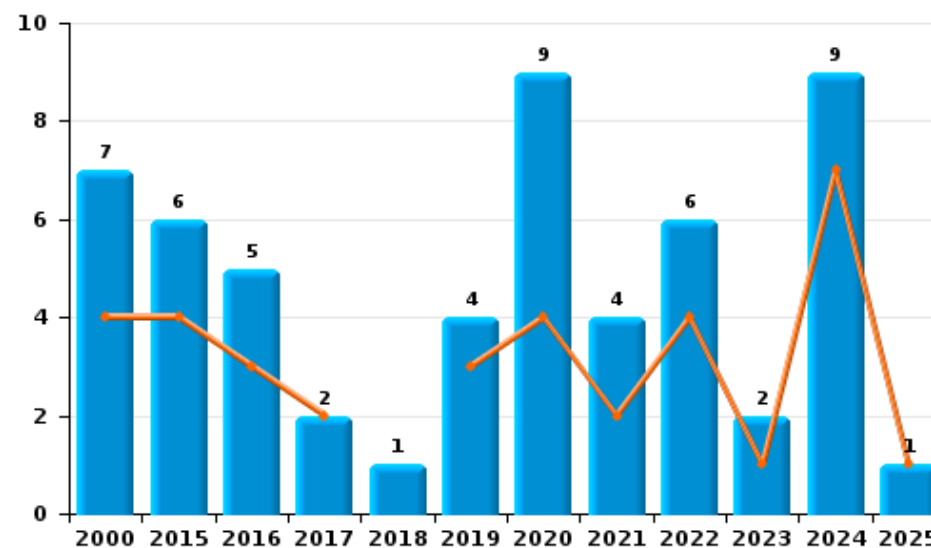
	2000	2015	2016	2017	2018	2019	2020	2021	2022	2023	2024	2025
Détention	40	15	34	28	21	27	36	38	31	16	21	14
Commerce	7	6	5	2	1	4	9	4	6	2	9	1
Fabrication		7	4	5	3	3	4	1	1	1		3
Importation et exportation	17	1		4	1	3				1	2	
Usage	5	1	1	2	1	1	2	2			1	
Autres	1	2	1		2		2	2	1			
Total	70	32	45	41	29	38	53	47	39	20	33	18



Détention



Commerce



FPF/DGR/DRI/BIPOL - Statistiques policières de criminalité (date de clôture: 31/10/2025)
 Les données pour les années 2001 jusqu'à 2014 ne sont plus publiées mais restent disponibles sur demande auprès du service BIPOL.
 Les données pour 2025 ne concernent que le 1er semestre.



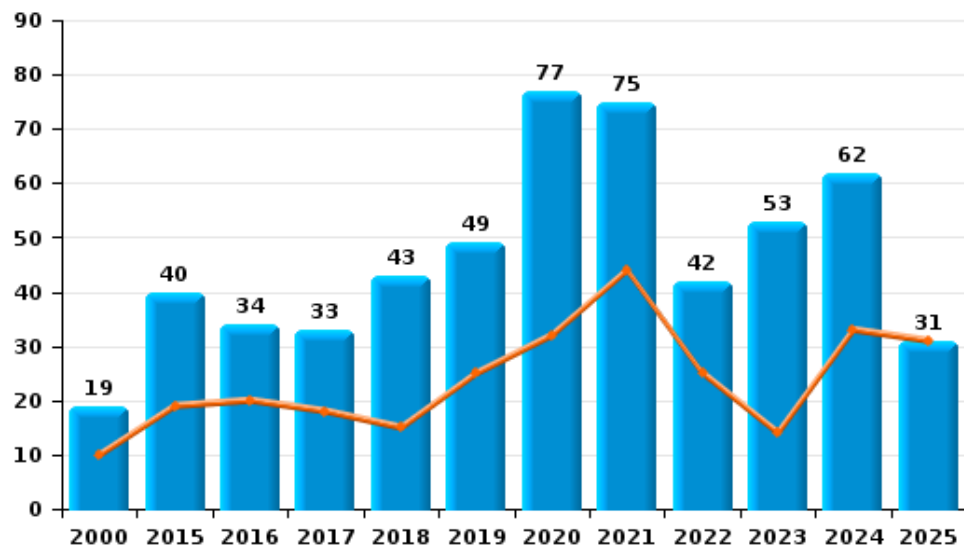
I.5. Catégorie des infractions : Fraude (top 5 des infractions au niveau national 2024)

Sint-Gillis-Waas

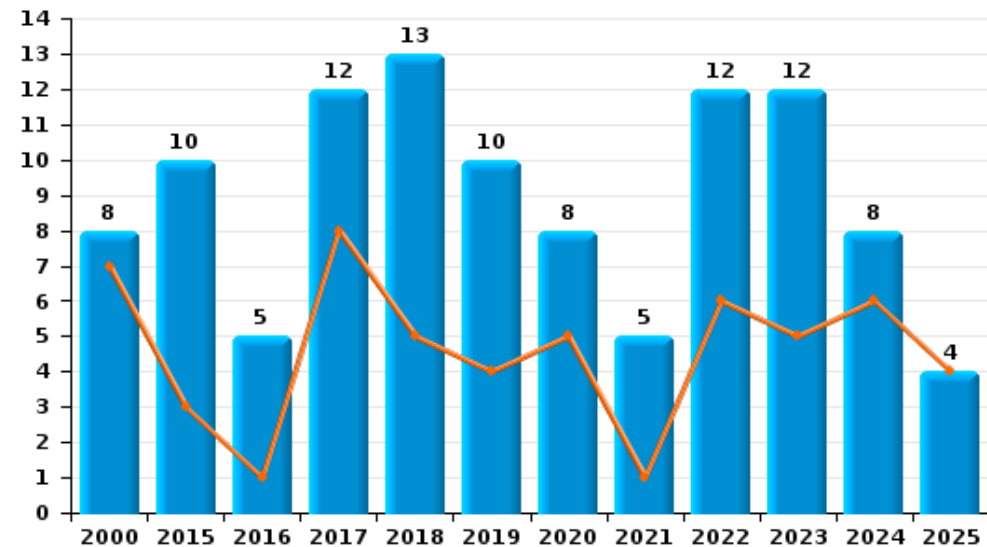
	2000	2015	2016	2017	2018	2019	2020	2021	2022	2023	2024	2025
Escroquerie	19	40	34	33	43	49	77	75	42	53	62	31
Abus de confiance et infr. apparentées	8	10	5	12	13	10	8	5	12	12	8	4
Détournement et destruction frauduleuse	21	13	8	4	7	5	1	1	1	4	4	1
Fraudes: Autres	2	3	3	2	2	3	1		3	10	5	1
Infr. liées à l'insolvabilité	1	8	4	2	1	2	4	1			1	
Grivèlerie	6	3	2			1	1	1	1	1		
Recel	1	1		2			1				1	1
Total	58	78	56	55	66	70	93	83	59	80	81	38



Escroquerie



Abus de confiance et infr. apparentées



FPF/DGR/DRI/BIPOL - Statistiques policières de criminalité (date de clôture: 31/10/2025)

Les données pour les années 2001 jusqu'à 2014 ne sont plus publiées mais restent disponibles sur demande auprès du service BIPOL.

Les données pour 2025 ne concernent que le 1er semestre.

STATISTIQUES POLICIERES DE CRIMINALITE

LIEU DE PERPETRATION: COMMUNE

Sint-Gillis-Waas

PARTIE II : FIGURES CRIMINELLES / PHENOMENES



Sint-Gillis-Waas

FC Vol moyen de transport

	2000	2015	2016	2017	2018	2019	2020	2021	2022	2023	2024	2025
Vol de voiture	20	12	9	4	3	1	1	2	3	3	2	3
Vol de moto						1				1		
Carjacking												1
Homejacking	1											
Vol dans les garages	2	3	1									1
Vol de vélomoteur	8	1	2	1	3	2	4	2		2	2	1
Vol de vélo	63	39	24	31	25	11	12	20	15	11	21	4

FC Cambriolage

	2000	2015	2016	2017	2018	2019	2020	2021	2022	2023	2024	2025
Cambriolage dans habitation	120	103	75	57	71	46	39	30	37	35	44	12
Cambriolage ds entreprise ou commerce	8	19	14	18	21	11	9	13	2	7	8	2
Cambriolage ds service public ou bâtiment administ	4	6	5	18	4	7	4	12	3	2	2	
Cambriolage dans bâtiment (total)	131	128	94	93	96	64	52	55	42	44	54	14



FC Vol autre

	2000	2015	2016	2017	2018	2019	2020	2021	2022	2023	2024	2025
Vol à main armée	5	1	3	2	1	2	1	2		1	1	
Vol avec violence sans arme	3	7	8	4	6	2	3	3	10	9	4	4
Vol dans ou sur un véhicule	29	22	30	23	29	19	12	8	11	7	9	1
Vol d'armes et explosifs	4	1					2	1	1		1	1
Vol à l'arraché	1			1	3				2		1	
Vol à la tire	9	3	5	3	1	1				4		
Vol à l'étalage	5	25	21	11	21	20	35	25	49	44	39	14
Vol par ruse	2	1	3	3	4	2	1					2
Vol de métaux			7	2	3	1	2	3			3	
Vol sur les chantiers	1	2	14	1	7	5	2	3	2	2	5	
Vol d'animaux	2		2	1		1		1	3	3		2
Vol de cargaison				1					1			

Criminalité ICT

	2000	2015	2016	2017	2018	2019	2020	2021	2022	2023	2024	2025
Fraude de cartes de paiements			2	3	6	7	1	3	2	2	4	
Phishing				1	1	4	5	8	16	13	12	13
Ransomware				2								
Shouldersurfing							1				1	
Skimming				1								

FC Autre

	2000	2015	2016	2017	2018	2019	2020	2021	2022	2023	2024	2025
Violence contre les métiers d'intérêt général	1	1	1	3	1	1	1	2	3	2	1	1
Viol collectif									2			
Graffiti		2		2	2	5	2		3		6	3
Dégradation de voiture	5	40	41	31	24	30	19	21	30	36	13	9
Rixe au couteau		1	1	1								



PH Violence intrafamiliale (VIF)

	2000	2015	2016	2017	2018	2019	2020	2021	2022	2023	2024	2025
VIF: physique, dans le couple	10	33	29	26	26	35	35	21	22	35	30	14
VIF: physique, envers des descendants	1	6	5	5	7	1	2	3	2	2	4	2
VIF: physique, envers d'autres membres	14	7	6	3	9	3	7	3	5	10	8	1
VIF: sexuelle, dans le couple				1								
VIF: sexuelle, envers des descendants	2	1		3	1	2	1					
VIF: sexuelle, envers d'autres membres										1		1
VIF: psychique, dans le couple	10	21	20	23	34	17	18	26	21	14	21	10
VIF: psychique, envers des descendants		1				1			1	1	3	1
VIF: psychique, envers d'autres membres		2	2				1	1				
VIF: économique, dans le couple	1	4	2	2	2	2	3	2		1	2	
VIF: économique, envers des descendants		1										
VIF: économique, envers d'autres membres	8	1			1	1					1	

PH Hormones et dopage

	2000	2015	2016	2017	2018	2019	2020	2021	2022	2023	2024	2025
Dopage humain	1	1	1	1			2		2			2
Engraissement illégal	4							1				

PH Drogues

	2000	2015	2016	2017	2018	2019	2020	2021	2022	2023	2024	2025
Vente de cocaïne		1				1	1	1			1	
Import-export de cocaïne											1	
Production de drogues synthétiques				1								
Vente de drogues synthétiques		2				1	2	1	1		3	
Production de cannabis (culture)		5	2	3	3	3	1					1



PH Trafic d'armes

	2000	2015	2016	2017	2018	2019	2020	2021	2022	2023	2024	2025
Commerce et production d'arme à feu et mun.		1										

PH Traite des êtres humains

	2000	2015	2016	2017	2018	2019	2020	2021	2022	2023	2024	2025
TEH - exploitation économique	1											
TEH - exploitation sexuelle					1							

PH Violence dans l'espace public

	2000	2015	2016	2017	2018	2019	2020	2021	2022	2023	2024	2025
Violence physique (transport public)		1	1		2			2	1	1		
Violence physique (voie publique)	12	10	19	8	13	17	19	17	20	12	16	11
Violence physique (autre endroit public)			2		1	1				1		
Violence physique (endroit accessible au public)	15	13	12	4	5	11	3	5	5	6	6	3
Violence sexuelle (transport public)										1	1	
Violence sexuelle (voie publique)		5	2	2	3	7	2	3	1		1	4
Violence sexuelle (autre endroit public)	2	1	3		1				1			
Violence sexuelle (endroit accessible au public)		2	1	3	1		1	1	3	1	1	
Violence psychique (transport public)										1		
Violence psychique (voie publique)	11	16	19	9	9	15	11	16	11	4	7	3
Violence psychique (autre endroit public)	2	3			1				1			1
Violence psychique (endroit accessible au public)	7	10	5	4	3	1	5	4	5	4	2	1
Vol à main armée (voie publique)	2			1		2	1	2				
Vol à main armée (autre endroit public)					1							
Vol à main armée (endroit accessible au public)		1	1	1						1		
Vol avec violence sans arme (transport public)			1		1							
Vol avec violence sans arme (voie publique)		1			1	1		1			2	1
Vol avec violence sans arme (endr. acces. au pub.)		2	1	2				1		1	1	1



PH Autre

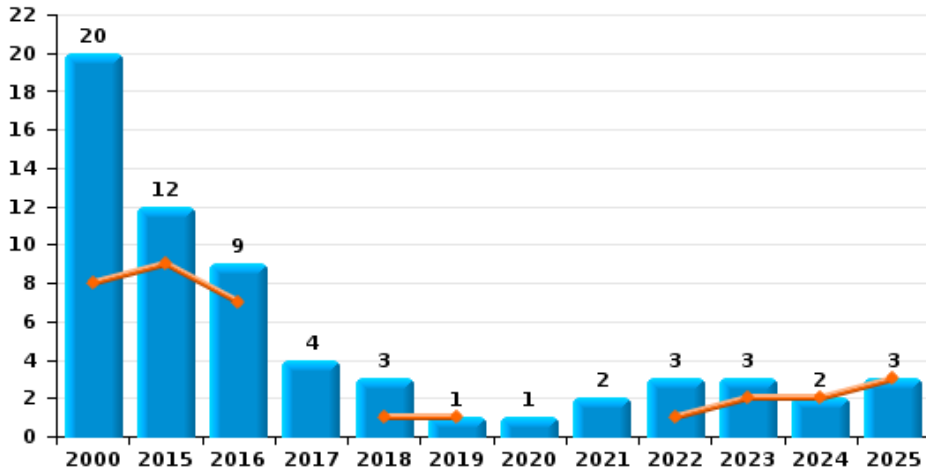
	2000	2015	2016	2017	2018	2019	2020	2021	2022	2023	2024	2025
Faux policiers						1						
Terrorisme, extrémisme et radicalisme					2							
Cyberharcèlement			2	2	1	4	1		1		2	1
Fraude à l'identité	2	5	7		5	5	6	3	4	9	6	4



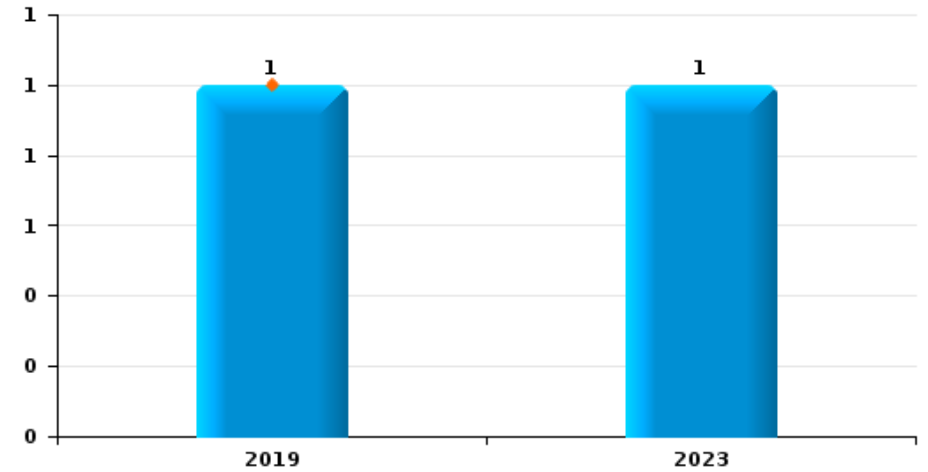
Sint-Gillis-Waas

Année	■
Semestre 1	■

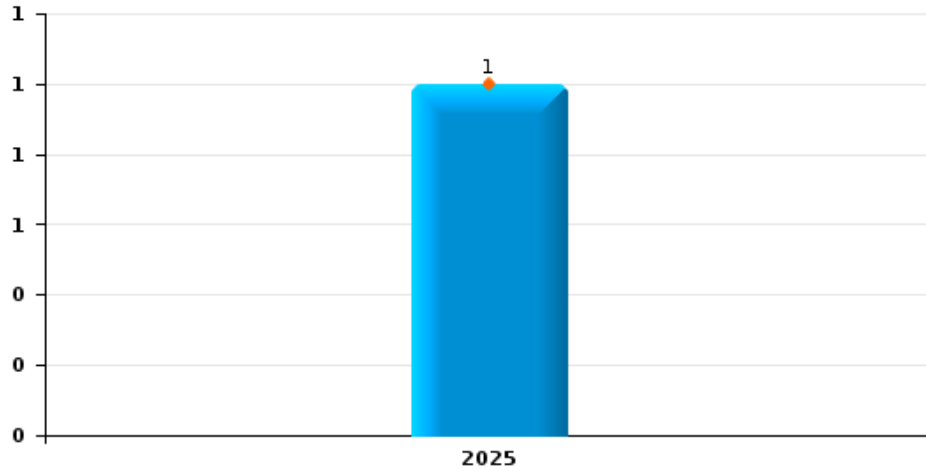
Vol de voiture



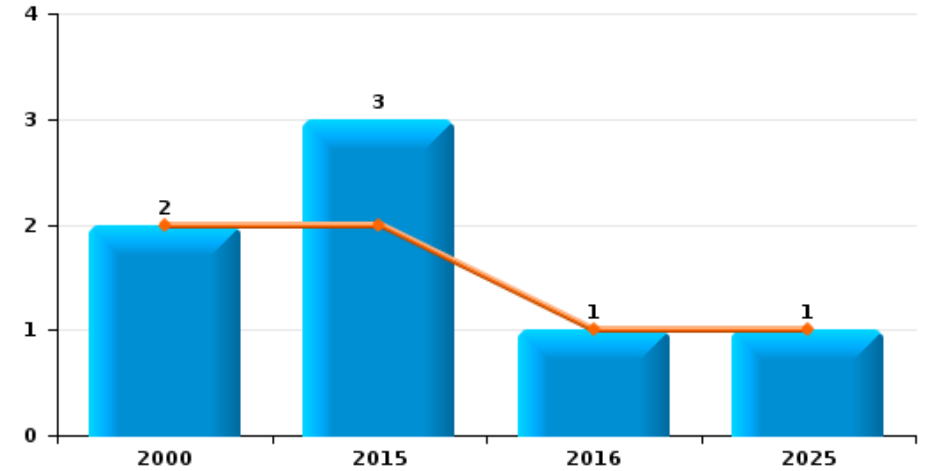
Vol de moto



Carjacking



Vol dans les garages

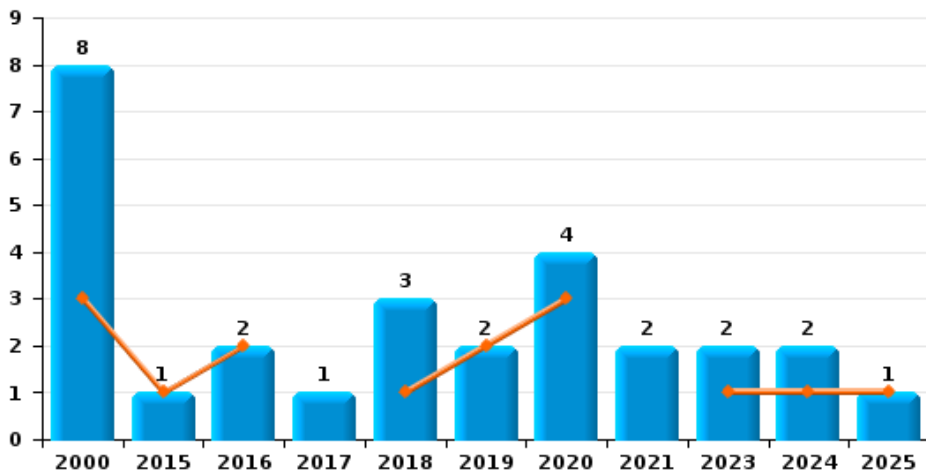




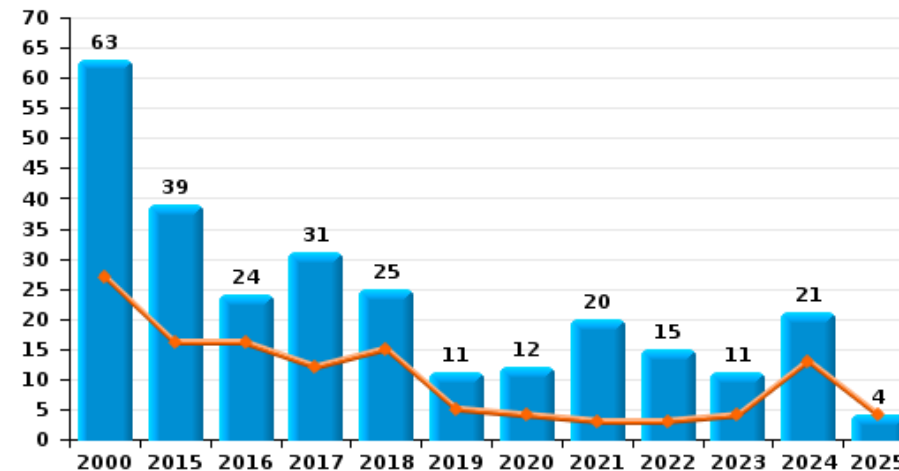
Sint-Gillis-Waas

Année	■
Semestre 1	■

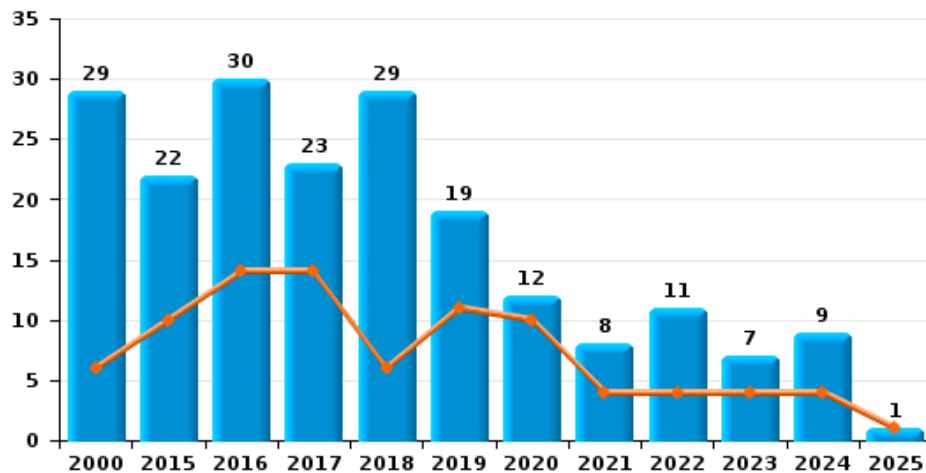
Vol de vélomoteur



Vol de vélo



Vol dans ou sur un véhicule

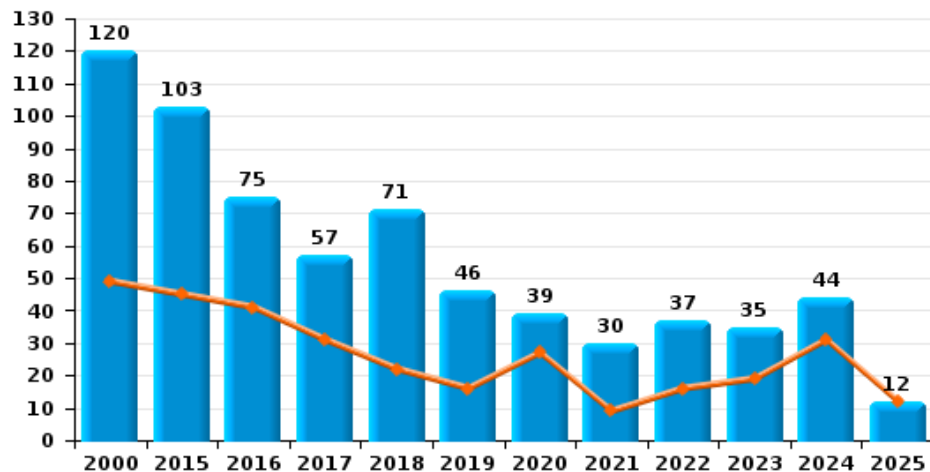




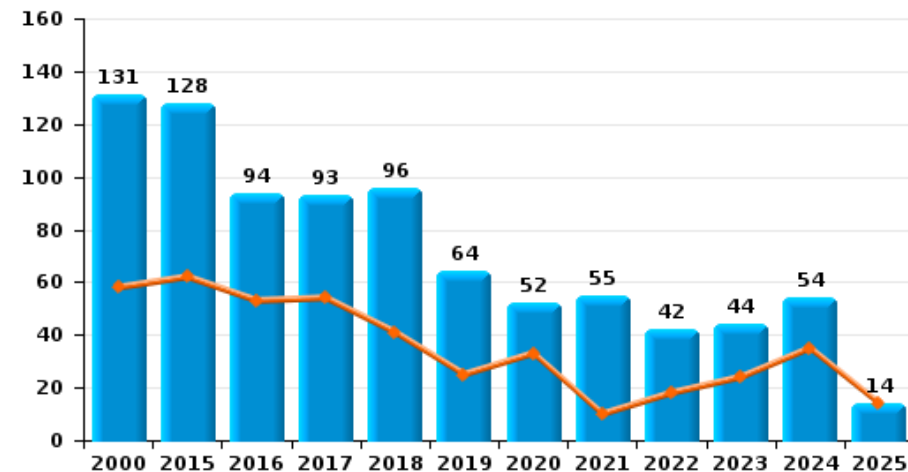
Sint-Gillis-Waas

Année ■
Semestre 1 ■

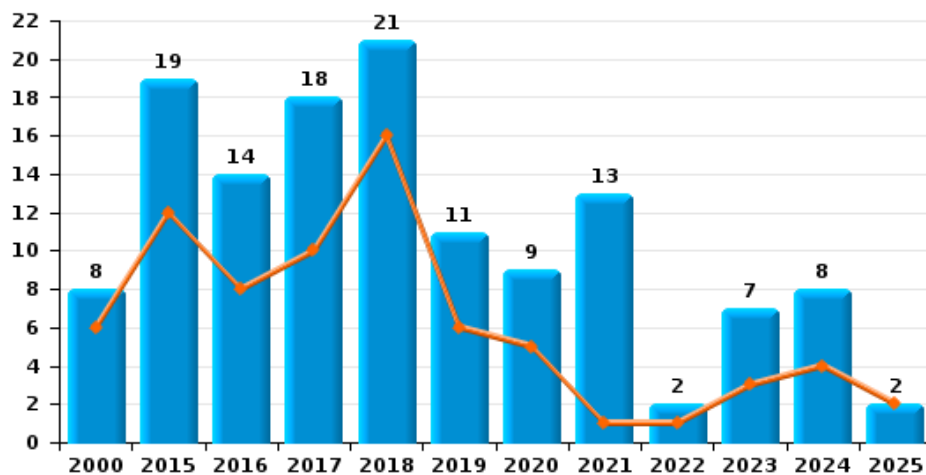
Cambrilage dans habitation



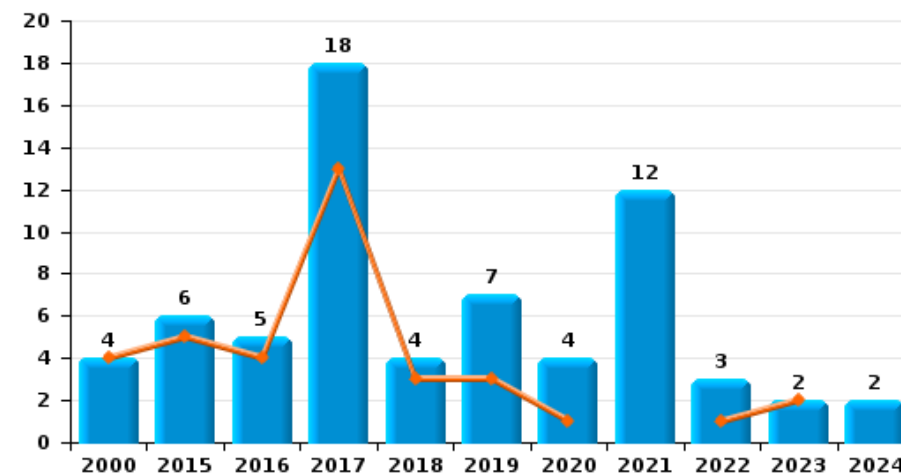
Cambrilage dans bâtiment (total)



Cambrilage ds entreprise ou commerce



Cambrilage ds service public ou bâtiment administratif

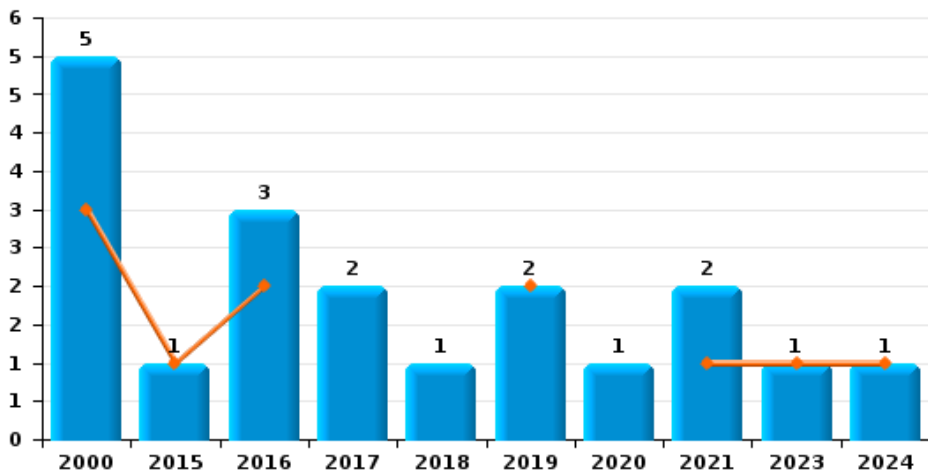




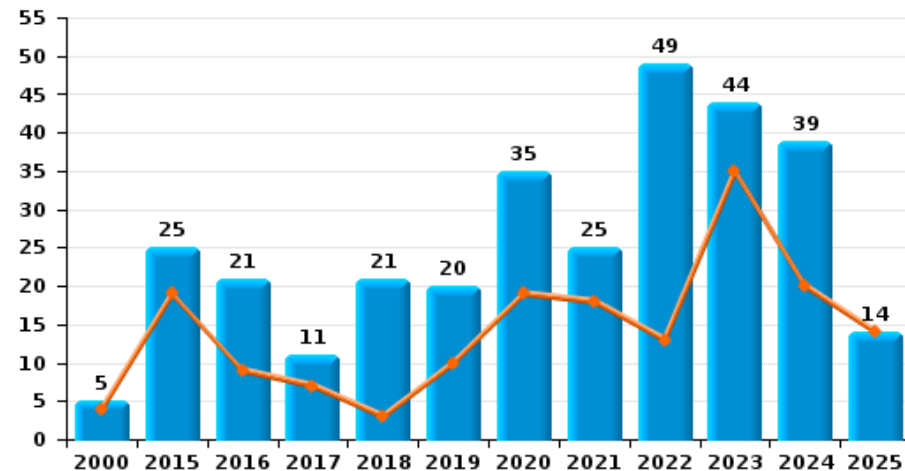
Sint-Gillis-Waas

Année	■
Semestre 1	■

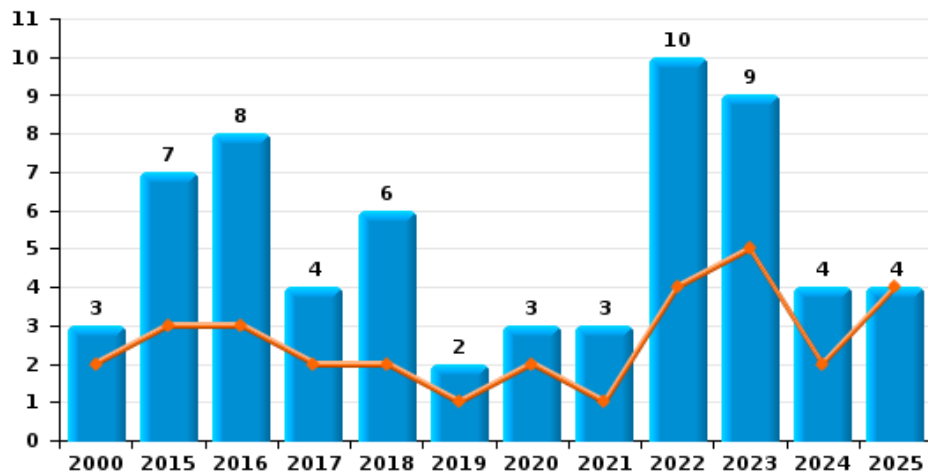
Vol à main armée



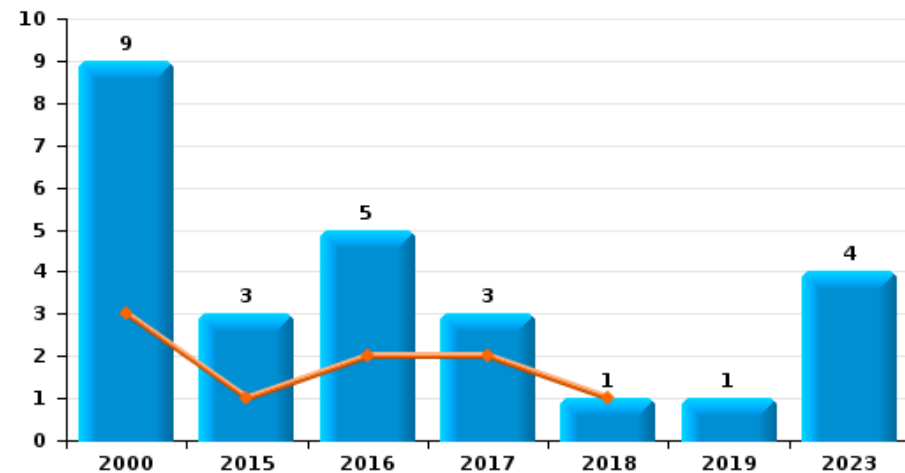
Vol à l'étalage



Vol avec violence sans arme



Vol à la tire

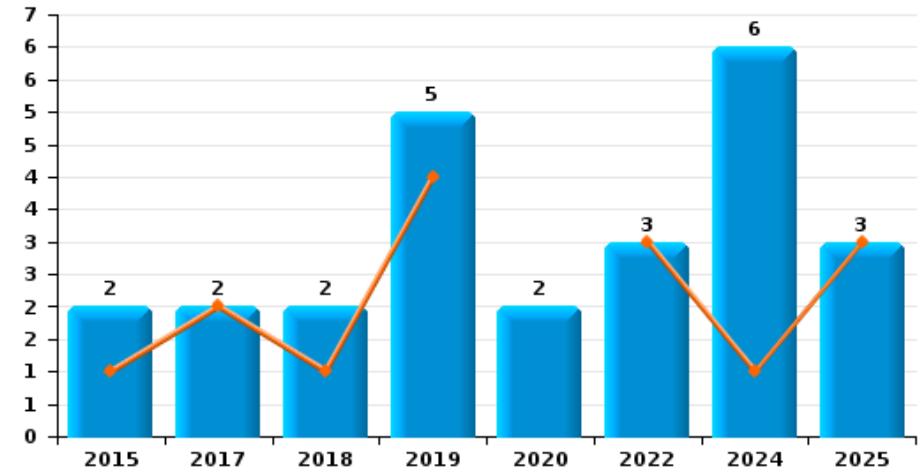




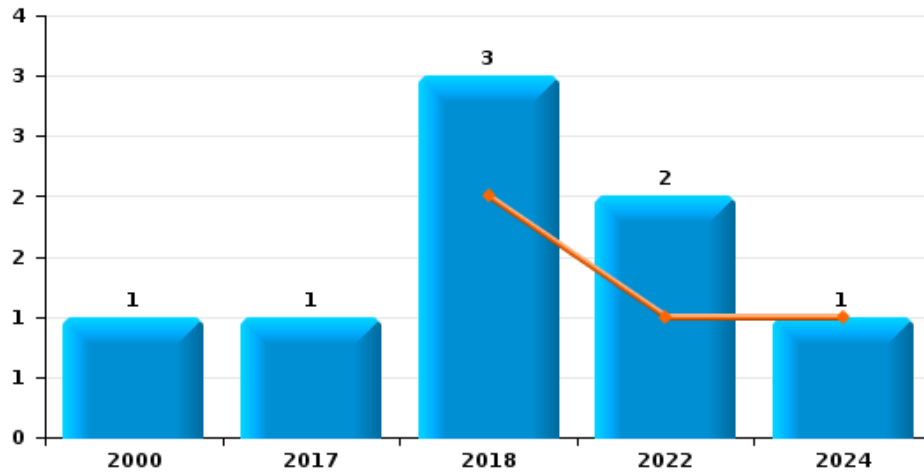
Sint-Gillis-Waas

Année	■
Semestre 1	■

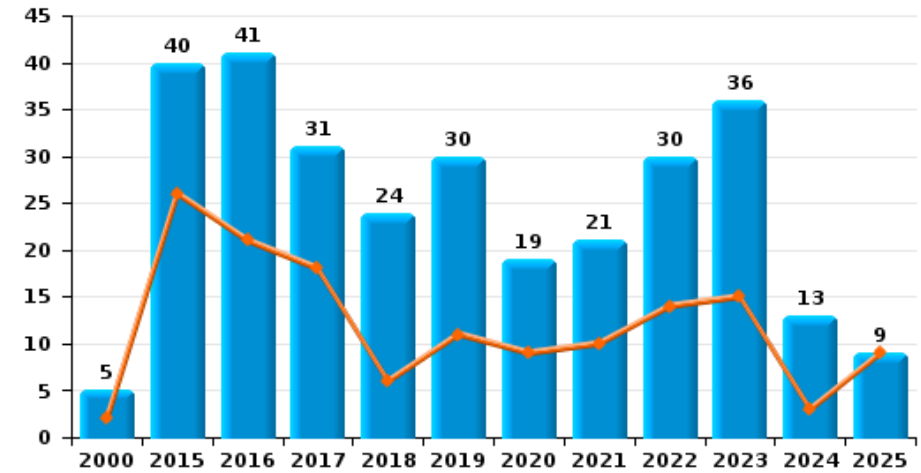
Graffiti



Vol à l'arraché



Dégradation de voiture





Sint-Gillis-Waas

FC Vol moyen de transport

		2000	2015	2016	2017	2018	2019	2020	2021	2022	2023	2024	2025
Vol de voiture	Trim 1	2	6	1			1				2	2	
	Trim 2	6	3	6		1				1			3
	Trim 3	7	3		2	2			1	2	1		
	Trim 4	5		2	2			1	1				
	Total	20	12	9	4	3	1	1	2	3	3	2	3
Vol de moto	Trim 1						1						
	Trim 3										1		
	Total						1				1		
Carjacking	Trim 2												1
	Total												1
Homejacking	Trim 2	1											
	Total	1											
Vol dans les garages	Trim 1	1	2										
	Trim 2	1		1									1
	Trim 3		1										
	Total	2	3	1									1
Vol de vélomoteur	Trim 1	1		1		1	2					1	
	Trim 2	2	1	1				3			1		1
	Trim 3	2			1	1		1	2		1		
	Trim 4	3				1						1	
	Total	8	1	2	1	3	2	4	2		2	2	1
Vol de vélo	Trim 1	12	8	6	5	9		1	1		1	10	3
	Trim 2	15	8	10	7	6	5	3	2	3	3	3	1
	Trim 3	20	15	4	9	5	3	8	8	8	5	5	
	Trim 4	16	8	4	10	5	3		9	4	2	3	
	Total	63	39	24	31	25	11	12	20	15	11	21	4



FC Cambriolage

		2000	2015	2016	2017	2018	2019	2020	2021	2022	2023	2024	2025
Cambriolage dans habitation	Trim 1	18	39	33	19	16	11	24	3	16	7	24	7
	Trim 2	31	6	8	12	6	5	3	6		12	7	5
	Trim 3	21	13	17	7	12	12	5	6	6	10	9	
	Trim 4	50	45	17	19	37	18	7	15	15	6	4	
	Total	120	103	75	57	71	46	39	30	37	35	44	12
Cambriolage ds entreprise ou commerce	Trim 1	2	6	6	3	6	4	4		1	1	3	2
	Trim 2	4	6	2	7	10	2	1	1		2	1	
	Trim 3	1	3	5	2		1	4	4		3	4	
	Trim 4	1	4	1	6	5	4		8	1	1		
	Total	8	19	14	18	21	11	9	13	2	7	8	2
Cambriolage ds service public ou bâtiment administ	Trim 1	4	4	1		2	2	1			2		
	Trim 2		1	3	13	1	1			1			
	Trim 3				3		1	2	6	2		2	
	Trim 4		1	1	2	1	3	1	6				
	Total	4	6	5	18	4	7	4	12	3	2	2	
Cambriolage dans bâtiment (total)	Trim 1	23	49	40	22	24	17	29	3	17	10	27	9
	Trim 2	35	13	13	32	17	8	4	7	1	14	8	5
	Trim 3	22	16	22	12	12	14	11	16	8	13	15	
	Trim 4	51	50	19	27	43	25	8	29	16	7	4	
	Total	131	128	94	93	96	64	52	55	42	44	54	14



FC Vol autre

		2000	2015	2016	2017	2018	2019	2020	2021	2022	2023	2024	2025
Vol à main armée	Trim 1	1		1							1		
	Trim 2	2	1	1			2		1			1	
	Trim 3	1			1	1		1	1				
	Trim 4	1		1	1								
	Total	5	1	3	2	1	2	1	2		1	1	
Vol avec violence sans arme	Trim 1	2	1	2	1	1			1	1	2	2	
	Trim 2		2	1	1	1	1	2		3	3		4
	Trim 3	1	2	3	1	3		1	2	1	3	2	
	Trim 4		2	2	1	1	1			5	1		
	Total	3	7	8	4	6	2	3	3	10	9	4	4
Vol dans ou sur un véhicule	Trim 1	1	5	12	12	3	4	5	1	3	3	3	1
	Trim 2	5	5	2	2	3	7	5	3	1	1	1	
	Trim 3	18	9	10	5	11	6	1		5	1	3	
	Trim 4	5	3	6	4	12	2	1	4	2	2	2	
	Total	29	22	30	23	29	19	12	8	11	7	9	1
Vol d'armes et explosifs	Trim 1		1					2					1
	Trim 2	1							1			1	
	Trim 3	1											
	Trim 4	2								1			
	Total	4	1					2	1	1		1	1
Vol à l'arraché	Trim 1									1		1	
	Trim 2					2							
	Trim 3	1				1							
	Trim 4				1					1			
	Total	1			1	3				2		1	



FC Vol autre

		2000	2015	2016	2017	2018	2019	2020	2021	2022	2023	2024	2025
Vol à la tire	Trim 1			2		1							
	Trim 2	3	1		2								
	Trim 3	4	1	2	1		1				2		
	Trim 4	2	1	1							2		
	Total	9	3	5	3	1	1					4	
Vol à l'étalage	Trim 1	3	1	6	3	2	4	10	13	13	19	3	3
	Trim 2	1	18	3	4	1	6	9	5		16	17	11
	Trim 3	1	1	7	1	4	5	12	4	26	3	7	
	Trim 4		5	5	3	14	5	4	3	10	6	12	
	Total	5	25	21	11	21	20	35	25	49	44	39	14
Vol par ruse	Trim 1			2		3		1					
	Trim 2	1				1	1						2
	Trim 3		1		1		1						
	Trim 4	1		1	2								
	Total	2	1	3	3	4	2	1					2
Vol de métaux	Trim 1			2	1	1						1	
	Trim 2			2	1			2	2				
	Trim 3			3		1	1					2	
	Trim 4					1			1				
	Total			7	2	3	1	2	3				3
Vol sur les chantiers	Trim 1		1	5		3						3	
	Trim 2			6		1	3	1	2	1		1	
	Trim 3	1		2		3		1		1	1	1	
	Trim 4		1	1	1		2		1		1		
	Total	1	2	14	1	7	5	2	3	2	2	5	



FC Vol autre

		2000	2015	2016	2017	2018	2019	2020	2021	2022	2023	2024	2025
Vol d'animaux	Trim 1	1					1						2
	Trim 2			1	1					1	1		
	Trim 3										2		
	Trim 4	1		1				1	2				
	Total	2		2	1		1		1	3	3		2
Vol de cargaison	Trim 1				1								
	Trim 3									1			
	Total			1						1			



Criminalité ICT

		2000	2015	2016	2017	2018	2019	2020	2021	2022	2023	2024	2025
Fraude de cartes de paiements	Trim 1			1	1	3	1	1		1		1	
	Trim 2				1	2	2			1			
	Trim 3			1			3		2		1	1	
	Trim 4				1	1	1		1		1	2	
Total				2	3	6	7	1	3	2	2	4	
Phishing	Trim 1							3	1	5	4	6	12
	Trim 2						1	1	3	5	3	2	1
	Trim 3			1	1				2	2	2	2	
	Trim 4						3	1	2	4	4	2	
Total				1	1	4	5	8	8	16	13	12	13
Ransomware	Trim 2				1								
	Trim 3				1								
Total				2									
Shouldersurfing	Trim 1							1					
	Trim 4											1	
Total								1				1	
Skimming	Trim 2				1								
	Total			1									



FC Autre

		2000	2015	2016	2017	2018	2019	2020	2021	2022	2023	2024	2025
Violence contre les métiers d'intérêt général	Trim 1	1		1						1			
	Trim 2		1		1				2	1	1		1
	Trim 3				2	1					1	1	
	Trim 4						1	1		1			
Total		1	1	1	3	1	1	1	2	3	2	1	1
Viol collectif	Trim 1									2			
	Total									2			
Graffiti	Trim 1		1		2	1	3			1			1
	Trim 2						1			2		1	2
	Trim 3					1	1	1				1	
	Trim 4		1					1				4	
Total			2		2	2	5	2		3		6	3
Dégradation de voiture	Trim 1		17	6	7	3	7	6	6	7	8	1	6
	Trim 2	2	9	15	11	3	4	3	4	7	7	2	3
	Trim 3	1	9	11	6	10	9	4	7	7	13	4	
	Trim 4	2	5	9	7	8	10	6	4	9	8	6	
Total		5	40	41	31	24	30	19	21	30	36	13	9
Rixe au couteau	Trim 1			1	1								
	Trim 4		1										
Total			1	1	1								



PH Violence intrafamiliale (VIF)

		2000	2015	2016	2017	2018	2019	2020	2021	2022	2023	2024	2025
VIF: physique, dans le couple	Trim 1	2	4	6	2	6	7	9	6	7	10	7	6
	Trim 2	4	11	9	12	6	10	11	7	3	12	8	8
	Trim 3	4	8	4	4	9	14	9	4	7	12	11	
	Trim 4		10	10	8	5	4	6	4	5	1	4	
	Total	10	33	29	26	26	35	35	21	22	35	30	14
VIF: physique, envers des descendants	Trim 1		2		1	3		1	2		2		2
	Trim 2	1	1	1	1	2			1	1		1	
	Trim 3		1	2	2	2	1			1		2	
	Trim 4		2	2	1			1				1	
	Total	1	6	5	5	7	1	2	3	2	2	4	2
VIF: physique, envers d'autres membres	Trim 1	1		2	2	1		1					1
	Trim 2	3	1		1	3	1	2	1	2	5	1	
	Trim 3	7	3	2		4	1	2	1	2	3	4	
	Trim 4	3	3	2		1	1	2	1	1	2	3	
	Total	14	7	6	3	9	3	7	3	5	10	8	1
VIF: sexuelle, dans le couple	Trim 4				1								
Total				1									
VIF: sexuelle, envers des descendants	Trim 1	1			1								
	Trim 2	1			1			1					
	Trim 3		1				1						
	Trim 4				1	1	1						
	Total	2	1		3	1	2	1					
VIF: sexuelle, envers d'autres membres	Trim 1										1		
	Trim 2												1
	Total									1			1



PH Violence intrafamiliale (VIF)

		2000	2015	2016	2017	2018	2019	2020	2021	2022	2023	2024	2025
VIF: psychique, dans le couple	Trim 1	1	2	6	5	6	4	8	3	7	2	4	6
	Trim 2		12	8	5	14	5	6	7	4	3	6	4
	Trim 3	4	2	2	8	10	4	3	3	4	9	5	
	Trim 4	5	5	4	5	4	4	1	13	6		6	
Total		10	21	20	23	34	17	18	26	21	14	21	10
VIF: psychique, envers des descendants	Trim 1									1			1
	Trim 3						1				1		
	Trim 4		1									3	
Total			1				1			1	1	3	1
VIF: psychique, envers d'autres membres	Trim 1		1	1									
	Trim 3			1					1				
	Trim 4		1					1					
Total			2	2				1	1				
VIF: économique, dans le couple	Trim 1	1	1	1			1		1				
	Trim 2		2	1	1	1	1	1			1		
	Trim 3		1			1		2	1			2	
	Trim 4				1								
Total		1	4	2	2	2	2	3	2		1	2	
VIF: économique, envers des descendants	Trim 4		1										
Total			1										
VIF: économique, envers d'autres membres	Trim 1	1				1	1						
	Trim 2	3	1										
	Trim 3	1										1	
	Trim 4	3											
Total		8	1			1	1					1	



PH Hormones et dopage

		2000	2015	2016	2017	2018	2019	2020	2021	2022	2023	2024	2025
Dopage humain	Trim 1			1				2		2			1
	Trim 2	1											1
	Trim 4		1		1								
	Total	1	1	1				2		2			2
Engraissement illégal	Trim 1	1											
	Trim 2	3											
	Trim 3								1				
	Total	4							1				



PH Drogues

		2000	2015	2016	2017	2018	2019	2020	2021	2022	2023	2024	2025
Vente de cocaïne	Trim 1		1				1		1				
	Trim 2											1	
	Trim 3							1					
	Total		1				1	1	1			1	
Import-export de cocaïne	Trim 2											1	
Total												1	
Production de drogues synthétiques	Trim 3				1								
Total				1									
Vente de drogues synthétiques	Trim 1		2				1					1	
	Trim 2									1		2	
	Trim 3							1	1				
	Trim 4							1					
	Total		2				1	2	1	1		3	
Production de cannabis (culture)	Trim 1		1	1			1						
	Trim 2		1		1			1					1
	Trim 3		2		1	2	1						
	Trim 4		1	1	1	1	1						
	Total		5	2	3	3	3	1					1



PH Trafic d'armes

		2000	2015	2016	2017	2018	2019	2020	2021	2022	2023	2024	2025
Commerce et production d'arme à feu et mun.	Trim 1		1										
	Total		1										



PH Traite des êtres humains

		2000	2015	2016	2017	2018	2019	2020	2021	2022	2023	2024	2025
TEH - exploitation économique	Trim 1	1											
	Total	1											
TEH - exploitation sexuelle	Trim 4					1							
	Total					1							



PH Violence dans l'espace public

		2000	2015	2016	2017	2018	2019	2020	2021	2022	2023	2024	2025
Violence physique (transport public)	Trim 1									1			
	Trim 2			1					1		1		
	Trim 3		1						1				
	Trim 4					2							
	Total		1	1		2			2	1	1		
Violence physique (voie publique)	Trim 1	2	2	4	2	1	3	6	3	6	2	3	5
	Trim 2	4	4	4	2	6	5	2	8	3	4	7	6
	Trim 3	3	2	9	4	6	5	7	5	7	6	4	
	Trim 4	3	2	2			4	4	1	4		2	
	Total	12	10	19	8	13	17	19	17	20	12	16	11
Violence physique (autre endroit public)	Trim 1					1							
	Trim 2			2			1						
	Trim 3										1		
	Total			2		1	1				1		
Violence physique (endroit accessible au public)	Trim 1	3	3	3	1		2	1			2	2	1
	Trim 2	6	4	3	2	2	3		3	2	2	1	2
	Trim 3	3	1	4	1	2	5	2	2	2	2	3	
	Trim 4	3	5	2		1	1			1			
	Total	15	13	12	4	5	11	3	5	5	6	6	3
Violence sexuelle (transport public)	Trim 2										1		
	Trim 3											1	
	Total										1	1	
Violence sexuelle (voie publique)	Trim 1		2	1	1	1	1		2				
	Trim 2		1		1			1		1		1	4
	Trim 3			1		1	5		1				
	Trim 4		2			1	1	1					
	Total		5	2	2	3	7	2	3	1		1	4



PH Violence dans l'espace public

		2000	2015	2016	2017	2018	2019	2020	2021	2022	2023	2024	2025
Violence sexuelle (autre endroit public)	Trim 1	1		2									
	Trim 2	1		1		1				1			
	Trim 4		1										
	Total	2	1	3		1				1			
Violence sexuelle (endroit accessible au public)	Trim 1		1										
	Trim 2					1		1		1			
	Trim 3			1	1				1	1		1	
	Trim 4		1		2					1	1		
Total		2	1	3	1		1	1	3	1	1		
Violence psychique (transport public)	Trim 2										1		
Total											1		
Violence psychique (voie publique)	Trim 1	3	5	4	2	4	4	4	5	1	1	5	2
	Trim 2	2	4	6	3	2	4	4	3	3	3	1	1
	Trim 3	4	4	3	3	2	2	1	5	3			
	Trim 4	2	3	6	1	1	5	2	3	4		1	
Total	11	16	19	9	9	15	11	16	11	4	7	3	
Violence psychique (autre endroit public)	Trim 1	1	1										1
	Trim 2		1			1							
	Trim 3									1			
	Trim 4	1	1										
Total	2	3			1				1				1
Violence psychique (endroit accessible au public)	Trim 1		3	1	2				2	3	1		
	Trim 2	1	2	2		1		2	1	1	1		1
	Trim 3	3	4		1	1	1	3	1	1	1	2	
	Trim 4	3	1	2	1	1					1		
Total	7	10	5	4	3	1	5	4	5	4	2	1	



PH Violence dans l'espace public

		2000	2015	2016	2017	2018	2019	2020	2021	2022	2023	2024	2025
Vol à main armée (voie publique)	Trim 1	1											
	Trim 2						2		1				
	Trim 3	1			1			1	1				
	Total	2			1		2	1	2				
Vol à main armée (autre endroit public)	Trim 3					1							
	Total					1							
Vol à main armée (endroit accessible au public)	Trim 1										1		
	Trim 2		1										
	Trim 4			1	1								
	Total		1	1	1						1		
Vol avec violence sans arme (transport public)	Trim 1			1									
	Trim 3					1							
	Total			1		1							
Vol avec violence sans arme (voie publique)	Trim 2												1
	Trim 3					1			1			2	
	Trim 4		1				1						
	Total		1			1	1		1			2	1
Vol avec violence sans arme (endr. acces. au pub.)	Trim 1								1		1	1	
	Trim 2		2		1								1
	Trim 3			1									
	Trim 4				1								
Total		2	1	2				1		1	1	1	



PH Autre

		2000	2015	2016	2017	2018	2019	2020	2021	2022	2023	2024	2025
Faux policiers	Trim 3						1						
	Total						1						
Terrorisme, extrémisme et radicalisme	Trim 1					2							
	Total					2							
Cyberharcèlement	Trim 1						2			1			1
	Trim 2			2			2	1					
	Trim 3				1							1	
	Trim 4				1	1						1	
	Total			2	2	1	4	1		1		2	1
Fraude à l'identité	Trim 1	1	2	1		2	2	1			2	2	3
	Trim 2	1				1	1	1			2	1	1
	Trim 3			4		1		3	1	3	2	2	
	Trim 4		3	2		1	2	1	2	1	3	1	
	Total	2	5	7		5	5	6	3	4	9	6	4



Sint-Gillis-Waas

2024

FC Vol moyen de transport

	Jan	Fév	Mar	Juin	Août	Sep	Oct	Nov	Déc	Total
Vol de voiture	1	1								2
Vol de vélomoteur			1				1			2
Vol de vélo	2	4	4	3	4	1	1	1	1	21

FC Cambriolage

	Jan	Fév	Mar	Mai	Juin	Juil	Août	Sep	Oct	Nov	Déc	Total
Cambriolage dans habitation	4	12	8	5	2	3	4	2	1	1	2	44
Cambriolage ds entreprise ou commerce	1		2		1		1	3				8
Cambriolage ds service public ou bâtiment administ						2						2
Cambriolage dans bâtiment (total)	5	12	10	5	3	5	5	5	1	1	2	54

FC Vol autre

	Jan	Fév	Mar	Avr	Mai	Juin	Juil	Août	Sep	Oct	Nov	Total
Vol à main armée						1						1
Vol avec violence sans arme	1		1					1	1			4
Vol dans ou sur un véhicule	3					1		2	1	1	1	9
Vol d'armes et explosifs					1							1
Vol à l'arraché			1									1
Vol à l'étalage			3	1	4	12	2	3	2	6	6	39
Vol de métaux		1						1	1			3
Vol sur les chantiers		1	2		1			1				5



Criminalité ICT

	Jan	Fév	Mar	Mai	Juin	Août	Sep	Oct	Déc	Total
Fraude de cartes de paiements		1					1	1	1	4
Phishing	2	3	1	1	1	1	1		2	12
Shouldersurfing								1		1

FC Autre

	Mar	Mai	Juin	Juil	Août	Sep	Oct	Nov	Déc	Total
Violence contre les métiers d'intérêt général					1					1
Graffiti		1			1		3		1	6
Dégradation de voiture	1	1	1	1	1	2	1	1	4	13

PH Violence intrafamiliale (VIF)

	Jan	Fév	Mar	Avr	Mai	Juin	Juil	Août	Sep	Oct	Nov	Déc	Total
VIF: physique, dans le couple	2	3	2	2	2	4	3	2	6	2	1	1	30
VIF: physique, envers des descendants				1				2			1		4
VIF: physique, envers d'autres membres						1	1	3		2	1		8
VIF: psychique, dans le couple	2	1	1	3	1	2		1	4	2	2	2	21
VIF: psychique, envers des descendants										2	1		3
VIF: économique, dans le couple								1	1				2
VIF: économique, envers d'autres membres								1					1

PH Drogues

	Fév	Juin	Total
Vente de cocaïne		1	1
Import-export de cocaïne		1	1
Vente de drogues synthétiques	1	2	3



PH Violence dans l'espace public

	Jan	Fév	Mar	Avr	Mai	Juin	Juil	Août	Sep	Oct	Nov	Total
Violence physique (voie publique)		1	2	3	2	2	2		2	2		16
Violence physique (endroit accessible au public)	1	1		1			2	1				6
Violence sexuelle (transport public)									1			1
Violence sexuelle (voie publique)				1								1
Violence sexuelle (endroit accessible au public)								1				1
Violence psychique (voie publique)	1	1	3		1						1	7
Violence psychique (endroit accessible au public)									2			2
Vol avec violence sans arme (voie publique)								1	1			2
Vol avec violence sans arme (endr. acces. au pub.)			1									1

PH Autre

	Jan	Mar	Mai	Juil	Sep	Oct	Nov	Total
Cyberharcèlement					1	1		2
Fraude à l'identité	1	1	1	2			1	6



2025

FC Vol moyen de transport

	Jan	Mar	Avr	Mai	Juin	Total
Vol de voiture			2	1		3
Carjacking			1			1
Vol dans les garages			1			1
Vol de vélomoteur			1			1
Vol de vélo	2	1			1	4

FC Cambriolage

	Jan	Fév	Mar	Avr	Juin	Total
Cambriolage dans habitation	1	2	4	4	1	12
Cambriolage ds entreprise ou commerce		2				2
Cambriolage dans bâtiment (total)	1	4	4	4	1	14

FC Vol autre

	Jan	Fév	Mar	Avr	Mai	Juin	Total
Vol avec violence sans arme				2	1	1	4
Vol dans ou sur un véhicule			1				1
Vol d'armes et explosifs			1				1
Vol à l'étalage	1	1	1	3	6	2	14
Vol par ruse						2	2
Vol d'animaux	2						2

Criminalité ICT

	Jan	Fév	Mar	Avr	Total
Phishing	5	6	1	1	13



FC Autre

	Jan	Mar	Avr	Mai	Juin	Total
Violence contre les métiers d'intérêt général					1	1
Graffiti		1			2	3
Dégradation de voiture	3	3	1	2		9

PH Violence intrafamiliale (VIF)

	Jan	Fév	Mar	Avr	Mai	Juin	Total
VIF: physique, dans le couple	2	1	3	5	1	2	14
VIF: physique, envers des descendants	1	1					2
VIF: physique, envers d'autres membres		1					1
VIF: sexuelle, envers d'autres membres						1	1
VIF: psychique, dans le couple	3	2	1	2		2	10
VIF: psychique, envers des descendants		1					1

PH Hormones et dopage

	Jan	Mai	Total
Dopage humain	1	1	2

PH Drogues

	Avr	Total
Production de cannabis (culture)	1	1



PH Violence dans l'espace public

	Jan	Fév	Mar	Avr	Mai	Juin	Total
Violence physique (voie publique)	1	1	3	1	4	1	11
Violence physique (endroit accessible au public)		1			1	1	3
Violence sexuelle (voie publique)					3	1	4
Violence psychique (voie publique)	1		1		1		3
Violence psychique (autre endroit public)			1				1
Violence psychique (endroit accessible au public)						1	1
Vol avec violence sans arme (voie publique)					1		1
Vol avec violence sans arme (endr. acces. au pub.)				1			1

PH Autre

	Jan	Fév	Mar	Juin	Total
Cyberharcèlement		1			1
Fraude à l'identité	1	1	1	1	4

STATISTIQUES POLICIERES DE CRIMINALITE

LIEU DE PERPETRATION: COMMUNE

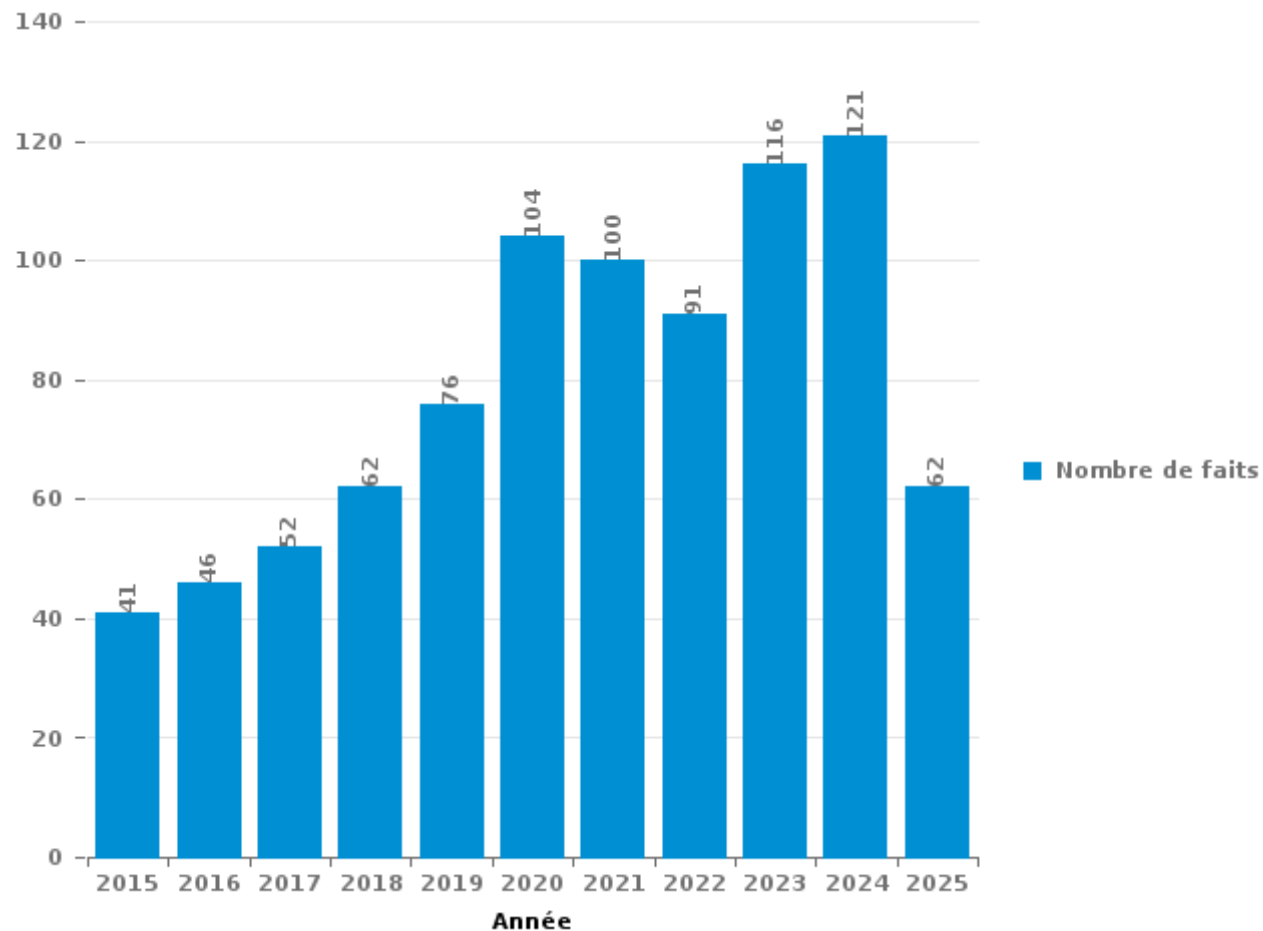
Sint-Gillis-Waas

PARTIE III : ICT



Sint-Gillis-Waas

Nombre total de délits avec un élément ICT/online, depuis 2015





Criminalité ICT/online au sens strict

Infractions (exhaustif)

	2015	2016	2017	2018	2019	2020	2021	2022	2023	2024	2025
Criminalité informatique: Faux en informatique:	3		2	5	1	4		2	2		
Criminalité informatique: Fraude informatique:	7	4	5	18	27	22	29	47	64	64	32
Criminalité informatique: Hacking:	3	9	10	10	4	7	1	10	8	8	3
Criminalité informatique: Sabotage:	2	1	2				1				
Infr. contre autres valeurs morales et sentiments: Violation de communication par particulier:	1										
Total:	16	14	19	33	32	33	31	59	74	72	35

Figures criminelles (à considérer spécifiquement – ne pas additionner avec d'autres éléments – risque de double comptage!)

	2016	2017	2018	2019	2020	2021	2022	2023	2024	2025
Fraude de cartes de paiements	2	3	6	7	1	3	2	2	4	
Phishing		1	1	4	5	8	16	13	12	13
Ransomware		2								
Shouldersurfing					1				1	
Skimming		1								



Criminalité ICT/online au sens large

Infractions (uniquement si code-fait existe)

	2015	2016	2017	2018	2019	2020	2021	2022	2023	2024	2025
Fraude: Escroquerie: Fraude par internet	29	28	27	33	42	70	68	34	45	48	25
Infr. contre autres valeurs morales et sentiments: Cyberlokkung (leurre de mineur par ICT):					1						
Infr. contre les moeurs: Grooming (contact par ICT avec mineur < 16 ans):		2		1							
Infr. contre les moeurs: Pornographie infantine: Accès pornographie infantine via technologie								1			
Infr. contre les moeurs: Voyeurisme: Diffusion enregistrement nudité ou intimité	1		5	1		3	1				
Total:	30	30	32	35	43	73	69	35	45	48	25

Figures criminelles (à considérer spécifiquement – ne pas additionner avec d'autres éléments – risque de double comptage!)

	2016	2017	2018	2019	2020	2022	2024	2025
Cyberharcèlement	2	2	1	4	1	1	2	1

STATISTIQUES POLICIERES DE CRIMINALITE

LIEU DE PERPETRATION: COMMUNE

Sint-Gillis-Waas

PARTIE IV : DESTINATION LIEU



Sint-Gillis-Waas

Vol et extorsion

	2000	2015	2016	2017	2018	2019	2020	2021	2022	2023	2024	2025
Habitation: maison	131	88	73	52	68	43	47	33	50	40	43	13
Magasin	16	34	27	22	29	27	40	32	51	50	42	15
Voie publique	57	46	40	29	35	33	31	21	18	17	33	4
Terrain	4	12	25	16	18	32	19	14	16	11	10	4
Habitation: non précisée	6	29	23	12	24	14	7	5	4	6	6	2
Inconnue	17	12	9	17	10	8	9	3	10	11	18	6
Habitation: allée	16	14	5	4	7	6	5	6	7	6	7	
Entreprise	2	16	11	6	19	4	3	4	4	3	7	2
Habitation: dépendances	7	9	10	14	5	6	6	3	5	7	5	2
Parking	5	10	12	13	10	7	2	2	4	5	2	1
Habitation: appartement	6	9	11	4	5	4	6	6	7	4	7	
Autre	2	10	7	7	4	9		3	5	2	2	3
Chantier	1	2	15	1	7	5	2	3	2	2	5	
Culture et loisirs	4	10	2	10	4	5	3	1	1	4		
Institution d'enseignement	5	4	4	10	1	3		11	3	1	2	
Habitation: autre	4	14	5	4	2	4	2	3	2	2	1	
Horeca	12	6	7	3	3	2	2	6		1	1	
Maison de repos		3		2	5			3	8	10	4	
Habitation: garage	6	6	1	5	3	2	1	1	2	3	1	1
Infrastructure sportive	10	4	2	3		1	1	3		1		1
Edifice religieux / lieu du culte	11	1				1	3	2		1	1	
Service public	4	2		2		1	2	2		1	1	
Cimetière	6				1				3	2	2	
Arrêt de bus / tram	3		1	2	1				1		1	
Eaux intérieures et maritimes	5	1				1						
Moyen de transport: voiture	1		2		3	1						
Stade	1			3	2	1						
Emplacement de vélo		2			1					1	1	
Moyen de transport: autobus / autocar	1			1	2				1			
Station essence	1	1				2	1					
Moyen de transport: autre	1						1	1				
Service				2			1					
Station de bus / métro et gare de chemin de fer			1	1	1							
Aéroport	1		1									
Banque / institution financière	2											
Hôpital	2											
Maison de débauche	1	1										
Moyen de transport: camion						1						1
Médecin / dentiste / pharmacien						1						
Total	351	346	294	245	270	224	194	168	204	191	202	55

FPF/DGR/DRI/BIPOL - Statistiques policières de criminalité (date de clôture: 31/10/2025)
 Les données pour les années 2001 jusqu'à 2014 ne sont plus publiées mais restent disponibles sur demande auprès du service BIPOL.
 Les données pour 2025 ne concernent que le 1er semestre.



Dégradation de la propriété

	2000	2015	2016	2017	2018	2019	2020	2021	2022	2023	2024	2025
Voie publique	40	43	34	30	21	28	13	18	24	23	15	15
Habitation: résidence principale	28	25	14	33	28	18	16	24	24	25	16	10
Habitation: non précisée	3	11	10	7	4	8	5	5	6	2	1	4
Parking		4	8	6	8	9	4	6	8	3	6	3
Habitation: allée	7	8	5	2	6	11	3	1	4	7	5	
Terrain	10	6	6	2	11	7	1	3	4	5	1	3
Habitation: jardin	8	6	2	2	4	3	1	3	9	2	5	2
Inconnue	2	5	1	2	4	4	4	4	1	4	2	2
Culture et loisirs	3	5	4	1	5	2		2	3		1	1
Entreprise	3	3		3	3	4	2		4	3	1	1
Habitation: dépendances	5	2	5	5	1	1	3	1	1	1		2
Horeca	6	4	2				1	2		1	1	
Autre		1	2	2	1	1	2	1	1		3	1
Habitation: garage	1	3	1	1	3	1		1			1	2
Institution d'enseignement	6	1	1		1	1		1	1		2	
Edifice religieux / lieu du culte	2	1	2		1	2	1	1		1	1	
Infrastructure sportive	2			3	1	1	1	1		2	1	
Magasin	2	2	1	3	2					1		
Cimetière		3		1		1	1			2	1	
Arrêt de bus / tram					1	2		3			2	
Service public	1						1	3	1			1
Moyen de transport: voiture		1		1	2		1					
Emplacement de vélo				1					1		1	1
Habitation: résidence secondaire	1	1	1		1							
Bureau de police	2	1										
Station essence	1								1	1		
Chantier								1			1	
Moyen de transport: autre						1				1		
Stade	1				1							
Bâtiment administratif								1				
Service							1					
Total	134	136	99	105	109	105	61	82	93	84	67	48

FPF/DGR/DRI/BIPOL - Statistiques policières de criminalité (date de clôture: 31/10/2025)
 Les données pour les années 2001 jusqu'à 2014 ne sont plus publiées mais restent disponibles sur demande auprès du service BIPOL.
 Les données pour 2025 ne concernent que le 1er semestre.



Sint-Gillis-Waas

Infractions contre l'intégrité physique

	2000	2015	2016	2017	2018	2019	2020	2021	2022	2023	2024	2025
Habitation	35	58	48	47	53	37	51	29	38	52	39	20
Voie publique	19	17	19	12	16	16	19	14	21	14	21	12
Inconnue	1	4	2	5	4	4	3	2	1	3	1	5
Horeca	5	5	6	3	1	4		3	2	2		
Habitation: allée	5	3	1	1	5	1	1	1	2	2		
Infrastructure sportive	5	1	3		1	2			1		2	1
Parking	1	1	2	1	1	4		1	1	1		1
Culture et loisirs	2	1		1	2		2		1		1	
Institution d'enseignement		1	2		1	1		1	1	2	1	
Terrain			1		1	1		1		2	2	
Autre		1	1	3			1				1	
Entreprise		1	1	1	1		2	1				
Moyen de transport: autobus / autocar		1	1		2			1				
Magasin		1			1					1		1
Stade		4										
Habitation: jardin		1		1				1				
Maison de repos						1		1		1		
Arrêt de bus / tram									1	1		
Moyen de transport: autre				1						1		
Service public							1				1	
Maison de débauche		1										
Service	1											
Station de bus / métro et gare de chemin de fer								1				
Station essence										1		
Total	74	101	87	76	89	71	80	57	69	83	69	40

FPF/DGR/DRI/BIPOL - Statistiques policières de criminalité (date de clôture: 31/10/2025)

Les données pour les années 2001 jusqu'à 2014 ne sont plus publiées mais restent disponibles sur demande auprès du service BIPOL.

Les données pour 2025 ne concernent que le 1er semestre.

STATISTIQUES POLICIERES DE CRIMINALITE

LIEU DE PERPETRATION: COMMUNE

Sint-Gillis-Waas

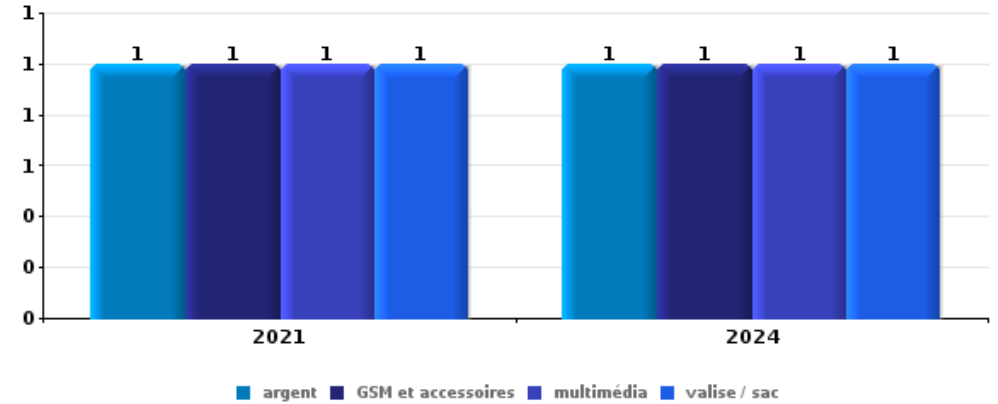
PARTIE V : OBJETS ET MOYENS DE TRANSPORT



Sint-Gillis-Waas

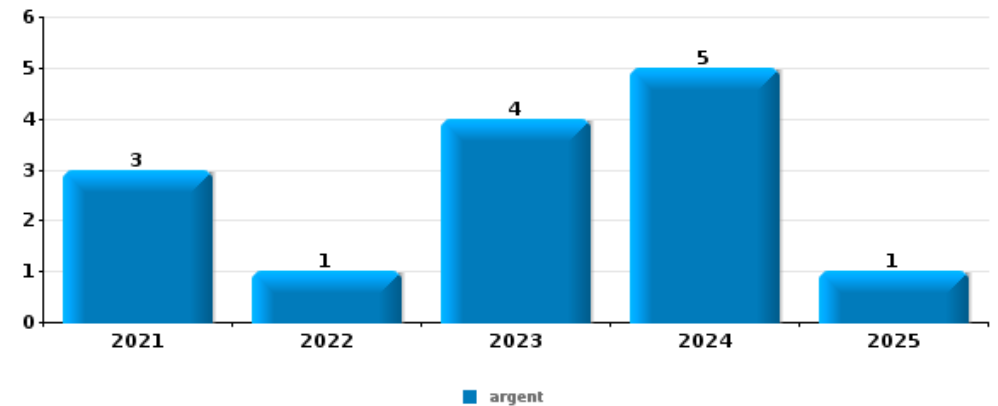
Vol à main armée

Top 5 Objets volés (sbd nombre de faits)		2020	2021	2022	2023	2024	2025
1	argent		1			1	
1	GSM et accessoires		1			1	
1	multimédia		1			1	
1	valise / sac		1			1	
5	bijouterie / montre					1	
5	clé		1				
5	coffre-fort / coffret (argent) / caisse					1	
5	tabac				1		
5	vêtement		1				



Vol dans ou sur un véhicule

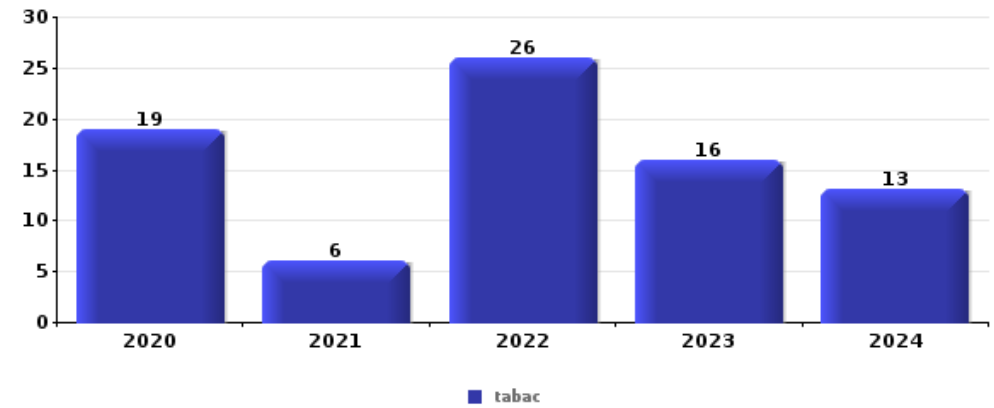
Top 5 Objets volés (sbd nombre de faits)		2020	2021	2022	2023	2024	2025
1	argent		3	1	4	5	1
2	outillage	4	1	2	1	3	
3	document véhicule		3		2	1	
3	permis de conduire			2	2	2	
5	carte bancaire / carte de crédit			2	2	1	
5	ordinateur et accessoires			3	1	1	
5	portefeuille		1	1	1	2	





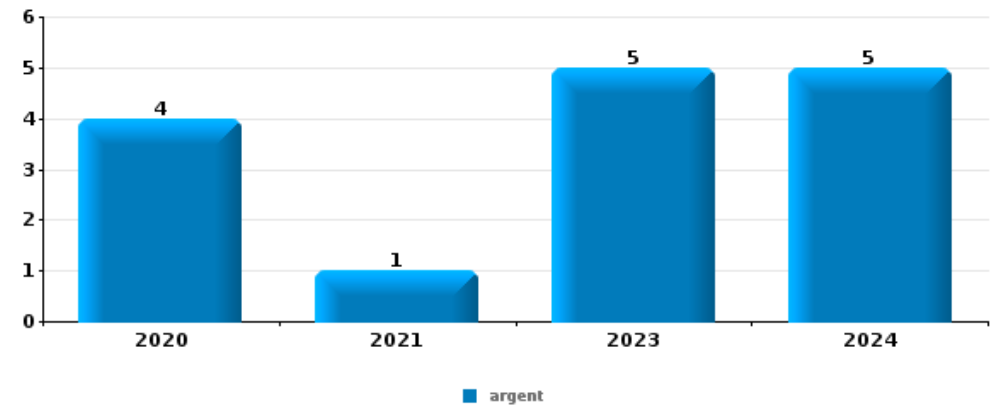
Vol à l'étalage

Top 5 Objets volés (sbd nombre de faits)		2020	2021	2022	2023	2024	2025
1	tabac	19	6	26	16	13	
2	alimentation	12	10	10	15	18	10
3	multimédia		2	5	8	5	3
4	ordinateur et accessoires	4	6	4	4	2	1
5	vêtement	3	1	1	1	7	



Cambrilage ds entreprise ou commerce

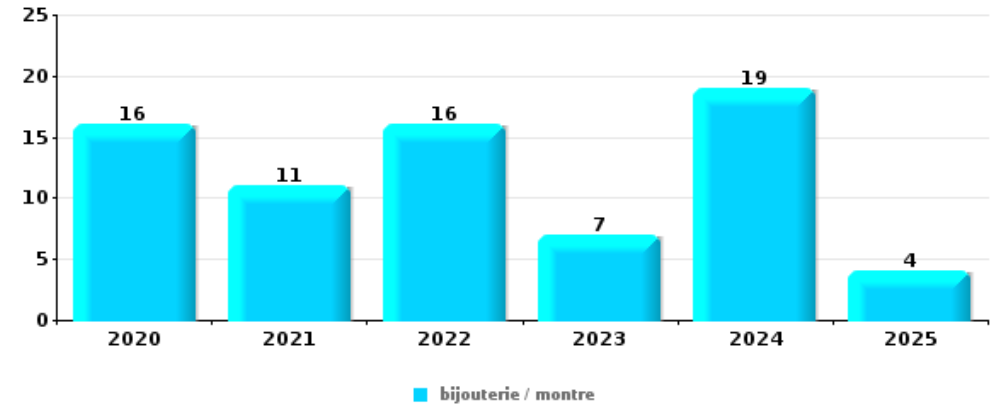
Top 5 Objets volés (sbd nombre de faits)		2020	2021	2022	2023	2024	2025
1	argent	4	1		5	5	
2	coffre-fort / coffret (argent) / caisse	1			2		1
3	alimentation	1			1		
3	métaux	1	1				
5	autre document officiel				1		
5	bijouterie / montre		1				
5	clé				1		
5	GSM et accessoires				1		
5	matériaux de construction / de chantier				1		
5	multimédia				1		
5	ordinateur et accessoires		1				





Cambrassage dans habitation

Top 5 Objets volés (sbd nombre de faits)		2020	2021	2022	2023	2024	2025
1	bijouterie / montre	16	11	16	7	19	4
2	argent	12	10	13	9	10	5
3	multimédia	1	2	4	4	4	2
4	vêtement	2	1	4	6	2	
5	coffre-fort / coffret (argent) / caisse	4	3	4		2	



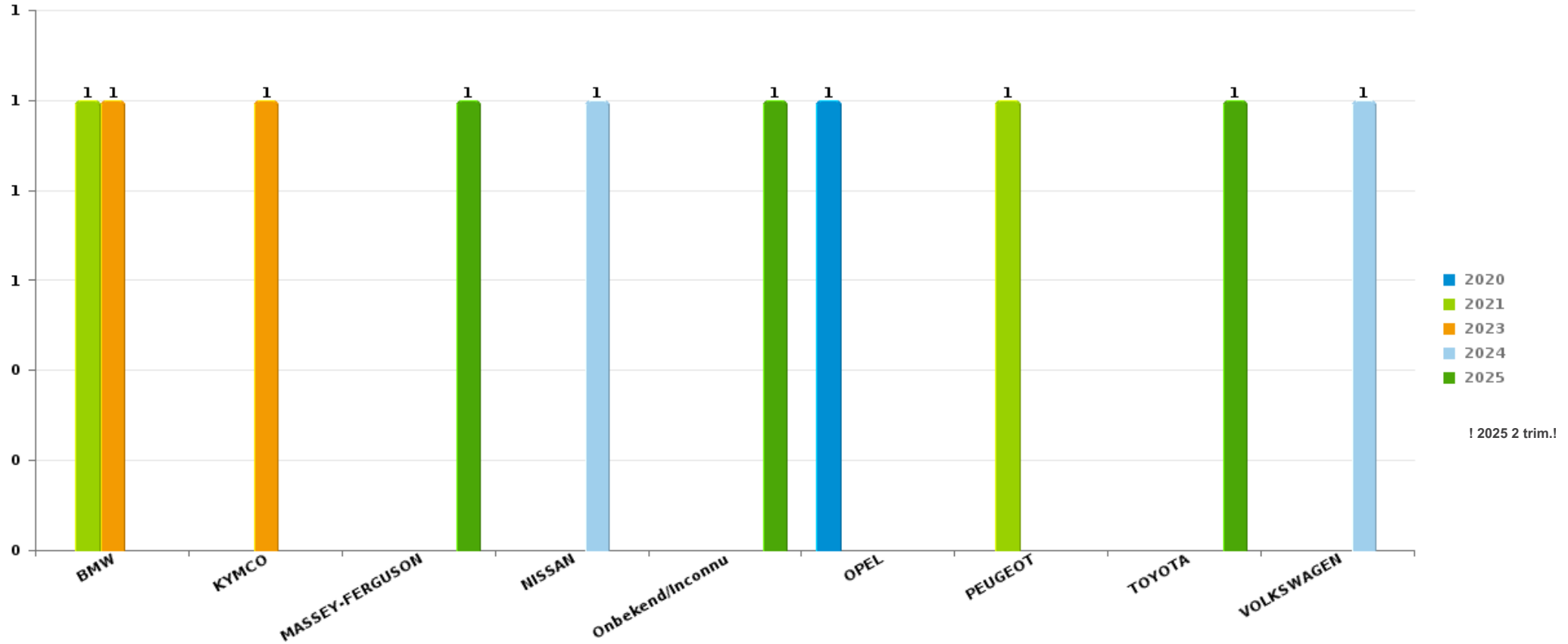
Remarque: en ce qui concerne les objets, aucun total n'est reproduit étant donné que plusieurs objets peuvent avoir été volés lors d'un même fait.



Sint-Gillis-Waas

Vol de voiture

Nombre de voitures volées par marque (Top 5)



STATISTIQUES POLICIERES DE CRIMINALITE

LIEU DE PERPETRATION: COMMUNE

Sint-Gillis-Waas

PARTIE VI : SUSPECTS



Partie 1: Niveau FAITS (comptage du nombre de faits pour lesquels un certain type de suspect est impliqué)

1.1. Nombre d'infractions selon le sexe des suspects identifiés (par catégorie principale)

Étant donné que, tant un suspect identifié masculin qu'un suspect identifié féminin peuvent être impliqués lors d'un même fait, il est possible que la somme des colonnes «Hommes» et «Femmes» soit supérieure à la valeur de la colonne «Total...» (voir également la note méthodologique)

Sint-Gillis-Waa

2025

Catégorie principale / Sexe	Nombre total de faits avec au moins 1 suspect	Hommes	%	Femmes	%
Registre de population	22	12	54,5%	10	45,5%
Drogues	15	15	100,0%		
Infr. contre l'intégrité physique	15	14	93,3%	4	26,7%
Ivresse et alcool	15	15	100,0%		
Vol et extorsion	12	11	91,7%	1	8,3%
Armes et explosifs	8	8	100,0%		
Infr. contre autres valeurs morales et sentiments	8	6	75,0%	2	25,0%
Infr. contre la sécurité publique	4	4	100,0%		
Infr. contre l'autorité publique	3	3	100,0%		
Législation sur les étrangers	3	3	100,0%		
Criminalité informatique	2	2	100,0%	1	50,0%
Dégradation de la propriété	2			2	100,0%
Environnement	2	2	100,0%		
Infr. contre les mœurs	2	2	100,0%		
Fraude	1	1	100,0%		
Hormones et dopage	1	1	100,0%		

CRIMINALITE ENREGISTREE: SUSPECTS



Catégorie principale / Sexe	Nombre total de faits avec au moins 1 suspect	Hommes	%	Femmes	%
Infr. contre la foi publique	1	1	100,0%		
Pratiques commerciales	1	1	100,0%		
Protection de la personne	1			1	100,0%
Total	118	101	85,6%	21	17,8%



1.2. Nombre d'infractions selon le sexe des suspects identifiés (par figure criminelle)

Étant donné que, tant un suspect identifié masculin qu'un suspect identifié féminin peuvent être impliqués lors d'un même fait, il est possible que la somme des colonnes «Hommes» et «Femmes» soit supérieure à la valeur de la colonne «Total...» (voir également la note méthodologique)

Sint-Gillis-Waa

2025

FC Cambriolage

Figure criminelle / Sexe	Nombre total de faits avec au moins 1 suspect identifié	Hommes	%
Cambriolage ds entreprise ou commerce	1	1	100,0%
Cambriolage dans bâtiment (total)	1	1	100,0%
Total	PA	PA	PA

FC Vol autre

Figure criminelle / Sexe	Nombre total de faits avec au moins 1 suspect identifié	Hommes	%	Femmes	%
Vol à l'étalage	10	10	100,0%		
Vol d'animaux	1			1	100,0%
Total	PA	PA	PA	PA	PA

Criminalité ICT

Figure criminelle / Sexe	Nombre total de faits avec au moins 1 suspect identifié	Hommes	%
Phishing	1	1	100,0%
Total	PA	PA	PA

CRIMINALITE ENREGISTREE: SUSPECTS



FC Autre

Figure criminelle / Sexe	Nombre total de faits avec au moins 1 suspect identifié	Hommes	%
Violence contre les métiers d'intérêt général	1	1	100,0%
Total	PA	PA	PA

PH Violence intrafamiliale (VIF)

Figure criminelle / Sexe	Nombre total de faits avec au moins 1 suspect identifié	Hommes	%	Femmes	%
VIF: physique, dans le couple	4	3	75,0%	2	50,0%
VIF: physique, envers des descendants	1	1	100,0%	1	100,0%
VIF: physique, envers d'autres membres	1	1	100,0%		
VIF: sexuelle, envers d'autres membres	1	1	100,0%		
VIF: psychique, dans le couple	2	2	100,0%		
VIF: psychique, envers des descendants	1			1	100,0%
Total	PA	PA	PA	PA	PA

PH Hormones et dopage

Figure criminelle / Sexe	Nombre total de faits avec au moins 1 suspect identifié	Hommes	%
Dopage humain	2	2	100,0%
Total	PA	PA	PA

PH Drogues

Figure criminelle / Sexe	Nombre total de faits avec au moins 1 suspect identifié	Hommes	%
Production de cannabis (culture)	1	1	100,0%
Total	PA	PA	PA



PH Violence dans l'espace public

Figure criminelle / Sexe	Nombre total de faits avec au moins 1 suspect identifié	Hommes	%	Femmes	%
Violence physique (voie publique)	6	5	83,3%	1	16,7%
Violence sexuelle (voie publique)	1	1	100,0%		
Violence psychique (endroit accessible au public)	1	1	100,0%		
Total	PA	PA	PA	PA	PA

PH Autre

Figure criminelle / Sexe	Nombre total de faits avec au moins 1 suspect identifié	Hommes	%
Fraude à l'identité	1	1	100,0%
Total	PA	PA	PA



1.3. Nombre d'infractions selon l'âge des suspects identifiés (par catégorie principale)

Étant donné que, tant un suspect identifié mineur qu'un suspect identifié majeur peuvent être impliqués lors d'un même fait, il est possible que la somme des colonnes «Mineur» et «Majeur» soit supérieure à la valeur de la colonne «Total...» (voir également la note méthodologique)

Sint-Gillis-Waa

2025

Catégorie principale / Âge	Nombre total de faits avec au moins 1 suspect identifié	Mineur	%	Majeur	%
Registre de population	22			22	100,0%
Drogues	15	1	6,7%	14	93,3%
Infr. contre l'intégrité physique	15	1	6,7%	14	93,3%
Ivresse et alcool	15			15	100,0%
Vol et extorsion	12	1	8,3%	11	91,7%
Armes et explosifs	8	1	12,5%	7	87,5%
Infr. contre autres valeurs morales et sentiments	8			8	100,0%
Infr. contre la sécurité publique	4			4	100,0%
Infr. contre l'autorité publique	3			3	100,0%
Législation sur les étrangers	3			3	100,0%
Criminalité informatique	2			2	100,0%
Dégradation de la propriété	2	1	50,0%	1	50,0%
Environnement	2			2	100,0%
Infr. contre les mœurs	2			2	100,0%
Fraude	1			1	100,0%
Hormones et dopage	1			1	100,0%
Infr. contre la foi publique	1			1	100,0%
Pratiques commerciales	1			1	100,0%
Protection de la personne	1			1	100,0%
Total	118	5	4,2%	113	95,8%



1.4. Nombre d'infractions selon l'âge des suspects identifiés (par figure criminelle)

Étant donné que, tant un suspect identifié mineur qu'un suspect identifié majeur peuvent être impliqués lors d'un même fait, il est possible que la somme des colonnes «Mineur» et «Majeur» soit supérieure à la valeur de la colonne «Total...» (voir également la note méthodologique)

Sint-Gillis-Waa

2025

FC Cambriolage

Figure criminelle / Âge	Nombre total de faits avec au moins 1 suspect identifié	Majeur	%
Cambriolage ds entreprise ou commerce	1	1	100,0%
Cambriolage dans bâtiment (total)	1	1	100,0%
Total	PA	PA	PA

FC Vol autre

Figure criminelle / Âge	Nombre total de faits avec au moins 1 suspect identifié	Mineur	%	Majeur	%
Vol à l'étalage	10	1	10,0%	9	90,0%
Vol d'animaux	1			1	100,0%
Total	PA	PA	PA	PA	PA

Criminalité ICT

Figure criminelle / Âge	Nombre total de faits avec au moins 1 suspect identifié	Majeur	%
Phishing	1	1	100,0%
Total	PA	PA	PA

FC Autre

Figure criminelle / Âge	Nombre total de faits avec au moins 1 suspect identifié	Majeur	%
Violence contre les métiers d'intérêt général	1	1	100,0%
Total	PA	PA	PA

CRIMINALITE ENREGISTREE: SUSPECTS



PH Violence intrafamiliale (VIF)

Figure criminelle / Âge	Nombre total de faits avec au moins 1 suspect identifié	Majeur	%
VIF: physique, dans le couple	4	4	100,0%
VIF: physique, envers des descendants	1	1	100,0%
VIF: physique, envers d'autres membres	1	1	100,0%
VIF: sexuelle, envers d'autres membres	1	1	100,0%
VIF: psychique, dans le couple	2	2	100,0%
VIF: psychique, envers des descendants	1	1	100,0%
Total	PA	PA	PA

PH Hormones et dopage

Figure criminelle / Âge	Nombre total de faits avec au moins 1 suspect identifié	Majeur	%
Dopage humain	2	2	100,0%
Total	PA	PA	PA

PH Drogues

Figure criminelle / Âge	Nombre total de faits avec au moins 1 suspect identifié	Majeur	%
Production de cannabis (culture)	1	1	100,0%
Total	PA	PA	PA

PH Violence dans l'espace public

Figure criminelle / Âge	Nombre total de faits avec au moins 1 suspect identifié	Mineur	%	Majeur	%
Violence physique (voie publique)	6	1	16,7%	5	83,3%
Violence sexuelle (voie publique)	1			1	100,0%
Violence psychique (endroit accessible au public)	1			1	100,0%
Total	PA	PA	PA	PA	PA

PH Autre

Figure criminelle / Âge	Nombre total de faits avec au moins 1 suspect identifié	Majeur	%
Fraude à l'identité	1	1	100,0%
Total	PA	PA	PA





Partie 2: Niveau SUSPECTS-FAIT (comptage du nombre de combinaisons suspect-fait)

2.1. Nombre de suspects-fait selon le sexe des suspects identifiés (TOP 5 des catégories principales)

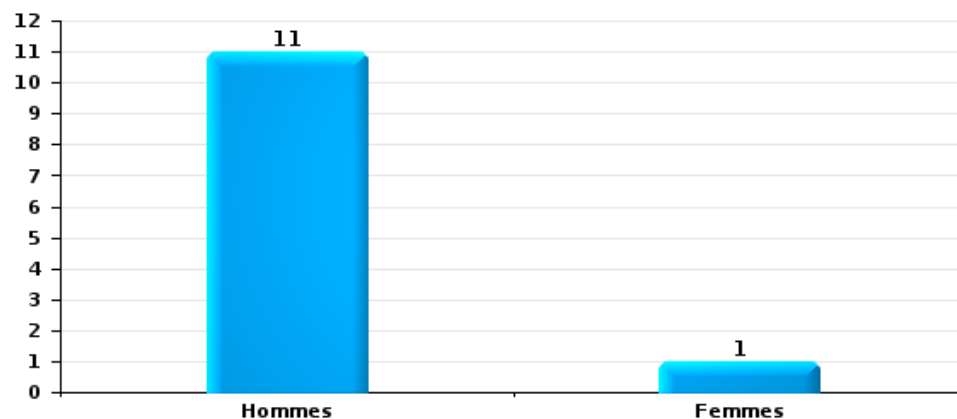
Lorsqu'un même suspect a commis plusieurs faits durant la période considérée, il est aussi comptabilisé plusieurs fois (voir également la note méthodologique)

Sint-Gillis-Waas

2025

Vol et extorsion

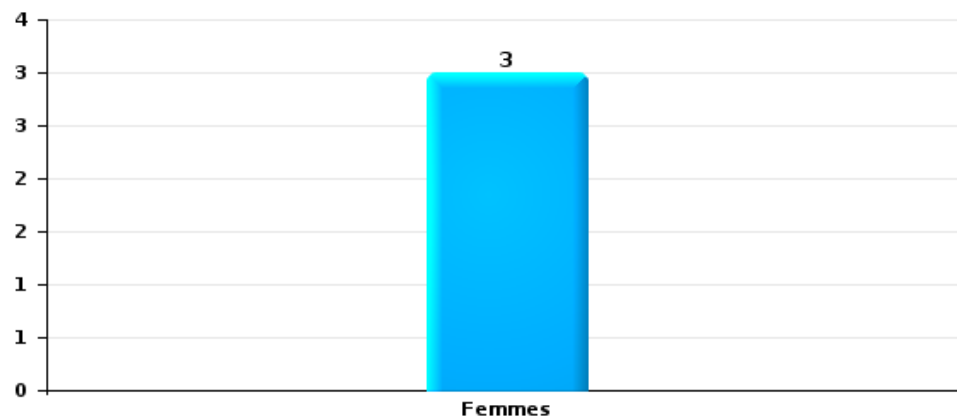
Nombre de suspects-fait selon le sexe





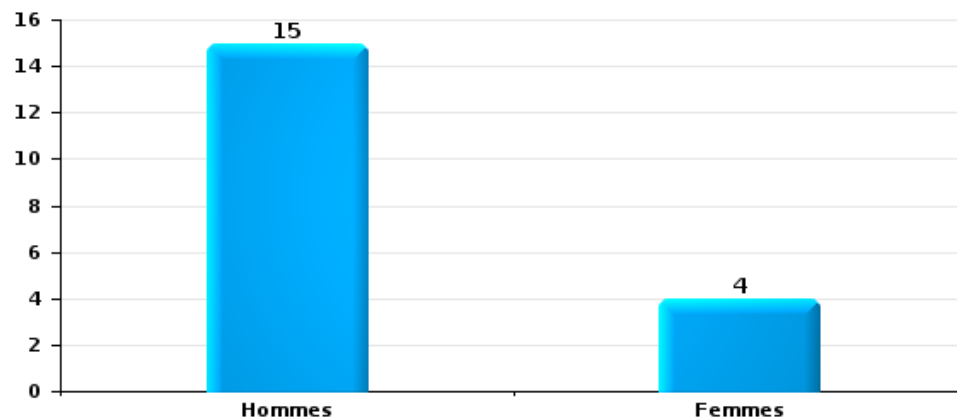
Dégradation de la propriété

Nombre de suspects-fait selon le sexe



Infr. contre l'intégrité physique

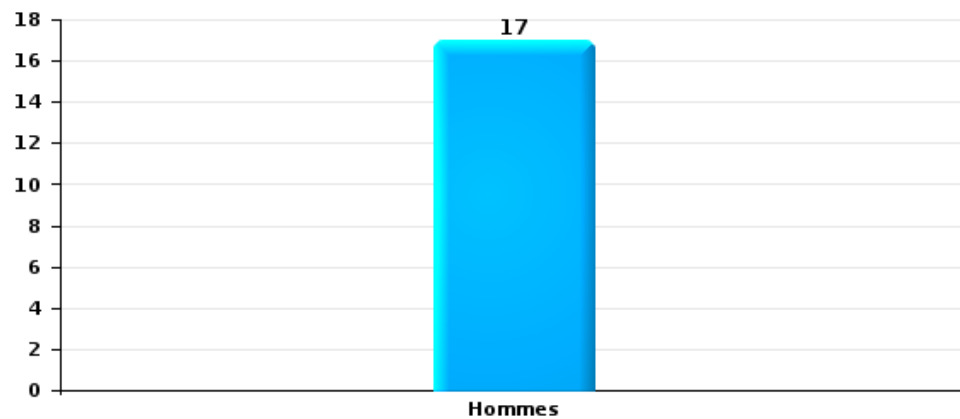
Nombre de suspects-fait selon le sexe





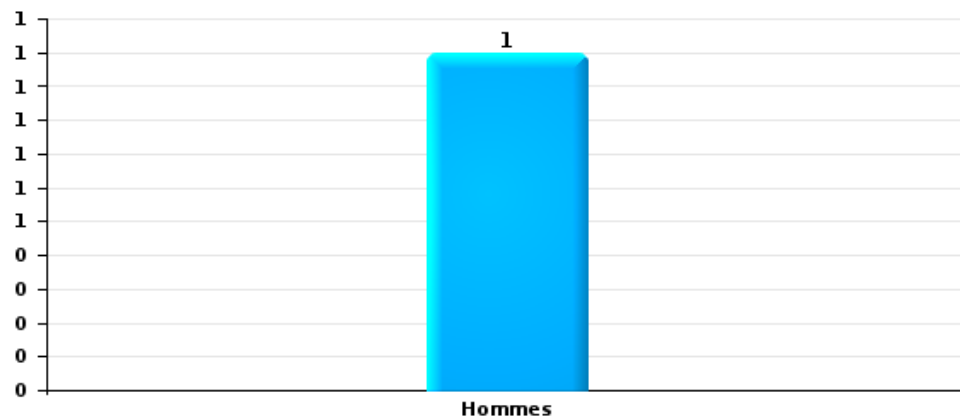
Drogues

Nombre de suspects-fait selon le sexe



Fraude

Nombre de suspects-fait selon le sexe





2.2. Nombre de suspects-fait selon le sexe des suspects identifiés (TOP 5 des figures criminelles)

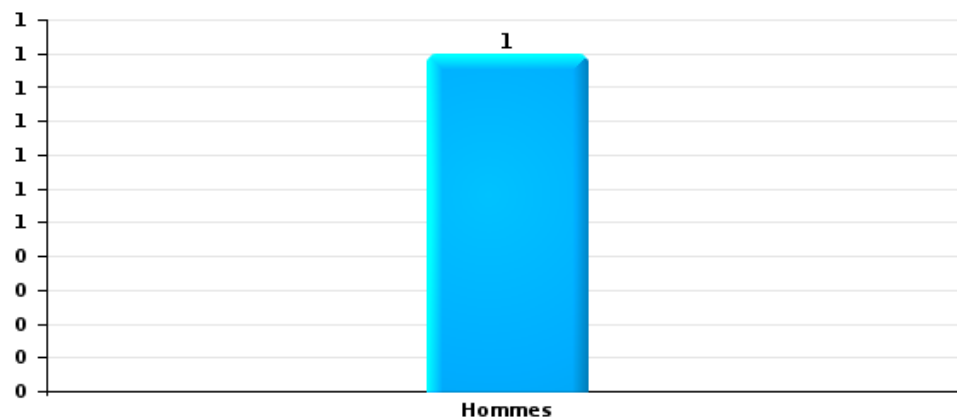
Lorsqu'un même suspect a commis plusieurs faits durant la période considérée, il est aussi comptabilisé plusieurs fois (voir également la note méthodologique)

Sint-Gillis-Waas

2025

Cambriolage dans bâtiment (total)

Nombre de suspects-fait selon le sexe





2.3. Nombre de suspects-fait selon l'âge des suspects identifiés (TOP 5 des catégories principales)

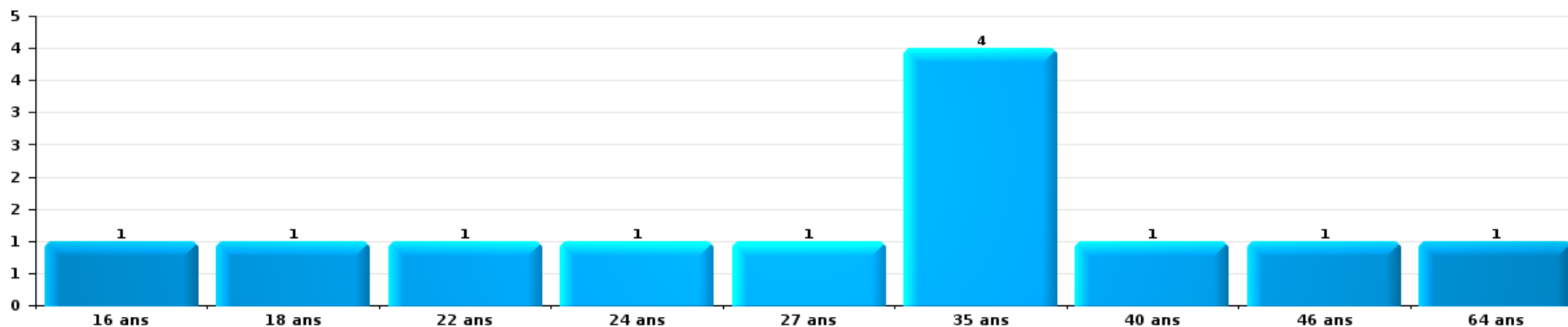
1) Lorsqu'un même suspect a commis plusieurs faits durant la période considérée, il est aussi comptabilisé plusieurs fois, qu'il ait le même âge ou non – 2) Les suspects au-dessous de 14 ans et à partir de 90 ans ne sont pas repris dans le tableau (voir également la note méthodologique)

Sint-Gillis-Waas

2025

Vol et extorsion

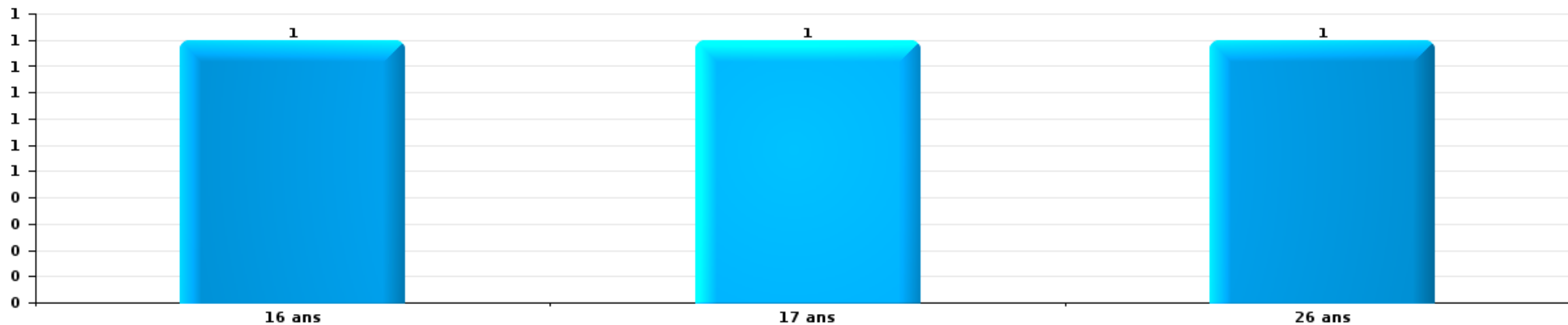
Nombre de suspects-fait par âge (chronologique)





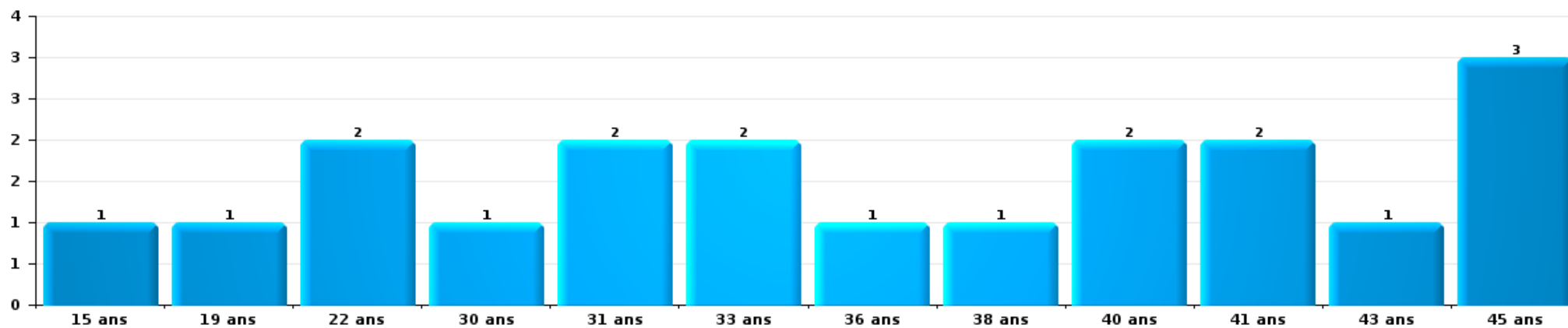
Dégradation de la propriété

Nombre de suspects-fait par âge (chronologique)



Infr. contre l'intégrité physique

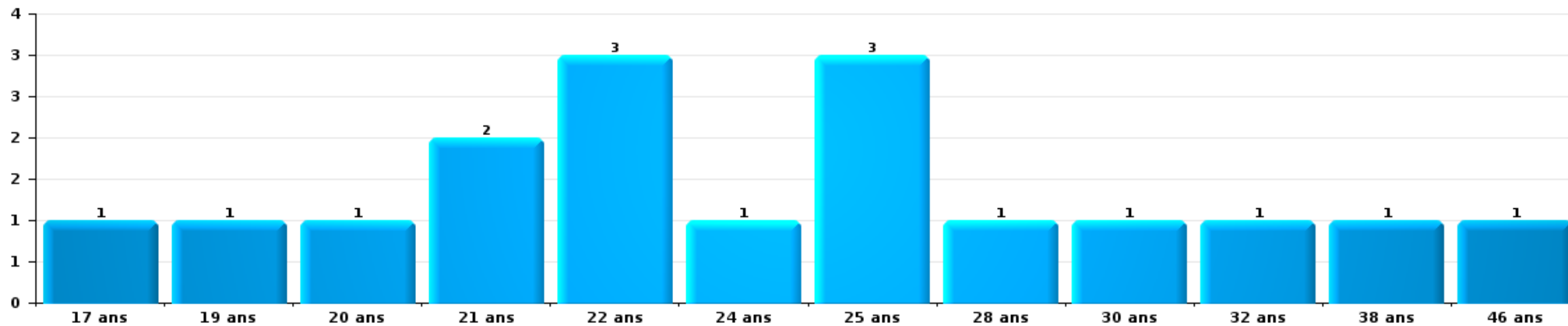
Nombre de suspects-fait par âge (chronologique)





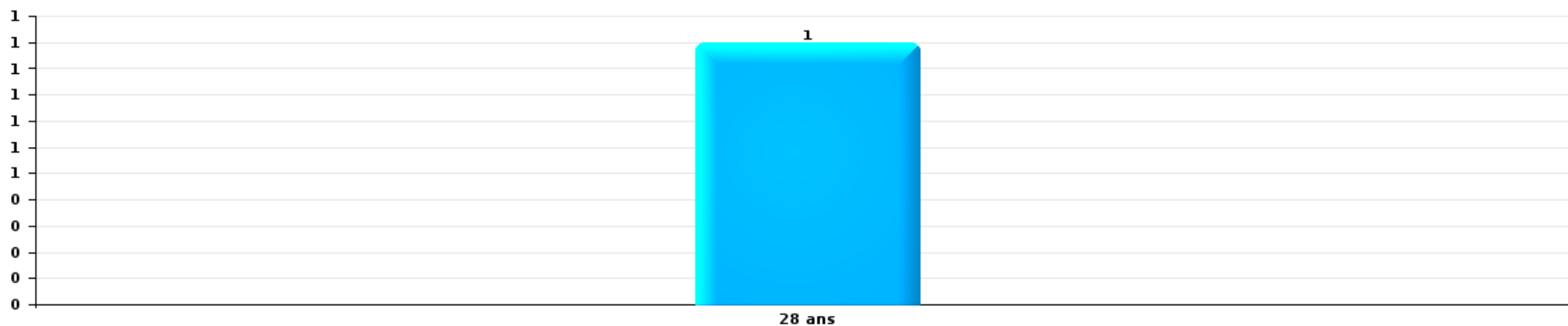
Drogues

Nombre de suspects-fait par âge (chronologique)



Fraude

Nombre de suspects-fait par âge (chronologique)





2.4. Nombre de suspects-fait selon l'âge des suspects identifiés (TOP 5 des figures criminelles)

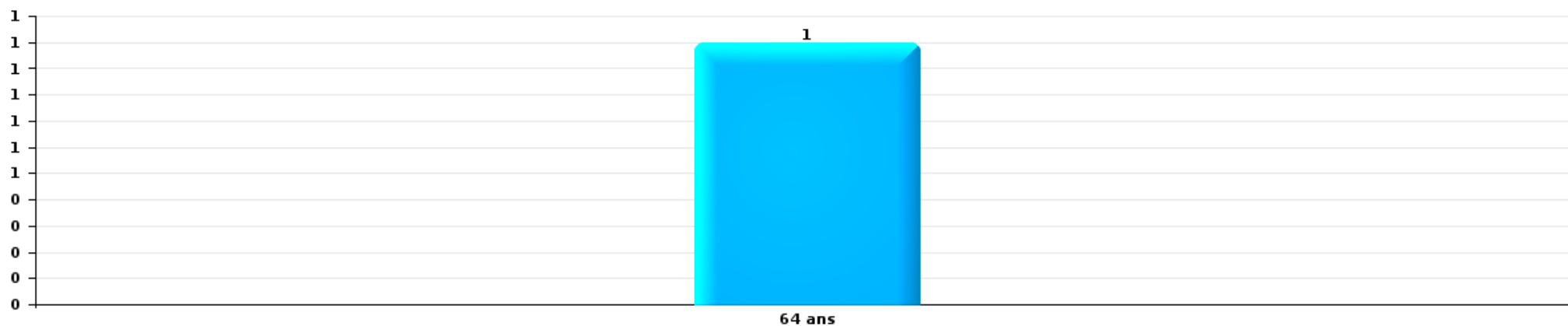
1) Lorsqu'un même suspect a commis plusieurs faits durant la période considérée, il est aussi comptabilisé plusieurs fois, qu'il ait le même âge ou non – 2) Les suspects au-dessous de 14 ans et à partir de 90 ans ne sont pas repris dans le tableau (voir également la note méthodologique)

Sint-Gillis-Waas

2025

Cambrilage dans bâtiment (total)

Nombre de suspects-fait par âge (chronologique)



STATISTIQUES POLICIERES DE CRIMINALITE

LIEU DE PERPETRATION: COMMUNE

Sint-Gillis-Waas

***ANNEXE I: DETAIL PAR CATEGORIE DE DELIT
CODE PENAL***



Sint-Gillis-Waas

Infraction Code pénal

Infr. contre l'intégrité physique

			2000	2015	2016	2017	2018	2019	2020	2021	2022	2023	2024	2025
Assassinat	Empoisonnement (assassinat)	Acc.	1											
		Acc.							1					
	Autres	Tent.			1	1								
		Sous-total	1		1	1	1	1						
Meurtre	Non spécifié	Acc.												1
	Autres	Tent.		1			1							3
		Sous-total		1			1							4
Torture et maltraitance	Traitement dégradant	Acc.											1	
		Sous-total											1	
Coups et/ou blessures vol. en sphère familiale	Entre partenaires ou ex-partenaires	Acc.	10	32	28	26	26	35	34	20	22	35	29	14
	Lors d'un différend familial en général	Acc.	14											
	Par les parents envers un mineur	Acc.	1	6	3	4	4	1	2	2	2	1	2	2
	Envers les parents	Acc.		2	2	2	4	2	6	2	4	7	2	
	Envers d'autres ascendants directs ou collatéraux	Acc.		2	3	1	5	1		1	1	2	3	1
		Sous-total	25	42	36	33	39	39	42	25	29	45	36	17
Coups et/ou blessures vol. hors sphère familiale	Bagarres (=coups réciproques)	Acc.	8	13	16	7	14	8	10	8	9	5	9	2
	Coups envers fonctionnaire de police	Acc.		1	1	3	1	1		2	2	1	1	1
	Envers un mineur par une pers. ayant autorité	Acc.		2		4	3	1	1	1	1	1	1	
	Envers un mineur qualité de l'auteur inconnue	Acc.			2	1	4	3	1	3	2	5	2	2
	Envers un mineur par cohabitant sans rel. Autorité	Acc.										1		
	Coups envers personnel transport public	Acc.										1		
	Coups envers profession médicale	Acc.									1			
	Non spécifié	Tent.	28	26	23	18	18	18	18	15	18	22	14	11
	Sous-total	37	42	42	33	40	31	30	29	33	36	27	16	
Abstention coupable		Acc.							1					
		Sous-total							1					
Autres infr. volontaires. c/ l'intégrité phys.	Privation de soins à enfant ou personne vulnérable	Acc.					1							
	Abandon d'enfant dans le besoin	Acc.	1	1					1					
	Entrave méchante à la circulation	Acc.	3	7	2	1	2		2	1	4	1	3	1
	Voies de faits et violences légères	Acc.	4	5	4	4	4	1					1	
		Sous-total	8	13	6	5	7	1	3	1	4	1	4	1



Infr. contre l'intégrité physique

			2000	2015	2016	2017	2018	2019	2020	2021	2022	2023	2024	2025
Infr. involontaires contre l'intégrité physique	Homicides involontaires	Acc.							1					
	Coups et/ou blessures involontaires	Acc.	2	1		3			1	2				1
	Abstention d'entretien enfant/personne vulnérable	Acc.		1										
	Morsure de chien	Acc.		1	2	2	1		1		3	1	1	1
	Non spécifié	Acc.	1											
		Sous-total	3	3	2	5	1		3	2	3	1	1	2
		Total	74	101	87	76	89	71	80	57	69	83	69	40



Infr. contre la liberté individuelle

			2000	2015	2016	2017	2018	2019	2020	2021	2022	2023	2024	2025
Enlèvement de mineur ou personne vulnérable	Enlèvement parental	Acc.					1			1				
	Autre enlèvement	Acc.									1			
		Sous-total					1			1	1			
Détenion par un particulier		Acc.		1		2	1	3				2	1	1
		Tent.									1			
		Sous-total		1		2	1	3			1	2	1	1
		Total		1		2	2	3		1	2	2	1	1



Infr. contre les mœurs

			2000	2015	2016	2017	2018	2019	2020	2021	2022	2023	2024	2025	
Viol n'ayant pas causé la mort	Victime < 10a	Acc.			1	1				2	2				
	Victime 10a - 14a	Acc.				1	1	2							
	Victime 14a - 16a	Acc.		1			1		1	1					
	Victime 16a - 18a	Acc.	1			1		2	1						
	Victime majeure	Acc.			2	2	1	1		1	1				
		Tent.				1			1	1					
	Victime âge inconnu	Acc.						1							
	Sous-total		1	1	3	6	4	6	3	4	3				
Viol avec conséquence inconnue		Acc.									1				
		Sous-total									1				
Viol n'ayant pas causé la mort (nvCPS)	Victime < 16a	Acc.									2	1	4		
	Victime 16a - 18a	Acc.									1				
	Victime majeure	Acc.									1			1	
		Sous-total									4	1	4	1	
Attentat à la pudeur avec violence / menace	Victime < 16a	Acc.	1	2		1		1	2	1	1				
	Victime 16a - 18a	Acc.		3											
	Victime majeure	Acc.		2	1	1	1		2	2					
		Sous-total	1	7	1	2	1	1	4	3	1				
Attentat à la pudeur sans violence / menace	Victime < 16a	Acc.	1	4		3	3	3	1	1	2				
	Victime 16a - 18a	Acc.	2	1	3										
	Victime âge inconnu	Acc.	2		1		1	4	3						
		Sous-total	5	5	4	3	4	7	4	1	2				
Attentat à la pudeur non spécifié		Acc.		1											
		Sous-total		1											
Atteinte intégrité sexuelle sans mort (nvCPS)	Victime < 16a	Acc.							1		2	2	1	1	
	Victime 16a - 18a	Acc.											1		
	Victime majeure	Acc.									3	2	2		
		Sous-total							1	5	4	4	4	1	
Pornographie enfantine	Détention	Acc.		1		2	2	1	2	1	1				
	Distribution	Acc.					2	5	3	2	1				
	Accès pornographie enfantine via technologie	Acc.									1				
		Sous-total		1	2	4	6	5	3	3					
Incitation à la débauche	Victime mineure	Acc.		5		2			1	1					
		Tent.						1							
	Non spécifié	Acc.	1												
	Sous-total	1	5	2	1	1	1	1							
Exploitation de la débauche d'autrui		Acc.				1									
		Sous-total				1									



Infr. contre les mœurs

			2000	2015	2016	2017	2018	2019	2020	2021	2022	2023	2024	2025
Outrage public aux bonnes mœurs	Actions (exhibitionnisme, etc.)	Acc.		4	4	2	1	3	2		2			
	Ecrits, images, objets	Acc.		1		1	2	1	1	2				
	Obscénités en public	Acc.								1				
	Exhibitionnisme (nvCPS)	Acc.										2		3
	Contenu pornographique extrême ou violent (nvCPS)	Acc.									1			1
		Sous-total		5	4	3	3	4	3	3	3	2		4
Voyeurisme	Observation/enregistrement de nudité ou intimité	Acc.		1										
	Diffusion enregistrement nudité ou intimité	Acc. Tent.		1		5	1		2	1				
		Sous-total		2		5	1		3	1				
Voyeurisme direct (nvCPS)	Victime < 16a	Acc.											1	
		Sous-total											1	
Voyeurisme via moyen technique ou autre (nvCPS)	Victime majeure	Acc.									1			
		Sous-total									1			
Diffusion de contenu à caractère sexuel (nvCPS)	Victime < 16a	Acc.									1			1
		Sous-total									1			1
Diffusion contenu sex. but méchant/lucrat. (nvCPS)	Victime majeure	Acc.											1	
		Sous-total											1	
Grooming (contact par ICT avec mineur < 16 ans)		Acc.			2		1							
		Sous-total			2		1							
Grooming online - avec ICT (nvCPS)	Victime < 16a	Acc.										1		
		Sous-total										1		
Images d'abus sexuels de mineurs (nvCPS)	Production/diffusion images abus sexuels (nvCPS)	Acc.										1		1
	Détention/acquisition images abus sexuels (nvCPS)	Acc.											1	
		Sous-total										1	1	1
		Total	8	27	14	23	19	25	24	16	24	9	11	8



Infr. contre autres valeurs morales et sentiments

			2000	2015	2016	2017	2018	2019	2020	2021	2022	2023	2024	2025
Harcèlement	Acc.		2	36	21	26	13	28	20	28	36	30	21	17
	Sous-total		2	36	21	26	13	28	20	28	36	30	21	17
Violation de sépulture	Acc.					1	2			1	2			
	Sous-total					1	2			1	2			
Violation du secret professionnel	Acc.									1				
	Sous-total									1				
Atteinte à l'honneur	Calomnie et diffamation	Acc.	3	11	7	7	4	1	7	4	7	11	6	6
	Déclaration calomnieuse	Acc.	1			1					1			
	Imputation calomnieuse	Acc.	2			2				2		1		1
	Injures (Délit)	Acc.	2		3	2		1	5	2	2	1		1
	Sous-total		8	11	10	12	4	2	12	8	10	13	6	8
Vie privée	Intrusion de nuit	Acc.									1			
	Violation de domicile par un particulier	Acc.	7	2	1	4	2	5	1	3	2	1	3	1
	Sous-total		7	2	1	4	2	5	1	3	3	1	3	1
Tapage nocturne	Acc.		4	4	4	2		1	3	3	2	3	3	1
	Sous-total		4	4	4	2		1	3	3	2	3	3	1
Violation de communication par particulier	Acc.			1										
	Sous-total			1										
Abus faiblesses de personnes	Acc.						1					1		
	Sous-total						1					1		
Vie privée mœurs: publication identité victime	Acc.						2						1	
	Sous-total						2						1	
Cyberlokkng (leurre de mineur par ICT)	Acc.							1						
	Sous-total							1						
Occupation bien d'autrui (squatter)	Pénétrer / occuper / séjourner (bien non habité)	Acc.												1
	Sous-total													1
	Total		21	54	36	45	24	37	36	43	54	48	34	28



Vol et extorsion

			2000	2015	2016	2017	2018	2019	2020	2021	2022	2023	2024	2025
Vol avec circ. aggr.	Avec violence	Acc.	2	2	2	2	2	2	1	2	1	1	2	1
		Tent.		2	1	1								
	Sans violence	Acc.	83	152	107	97	96	68	54	42	39	36	45	11
		Tent.	49	42	46	42	52	41	22	24	19	21	19	5
	Sous-total		134	198	156	142	150	111	77	68	59	58	66	17
Vol sans circ. aggr.	Avec violence	Acc.		1	3	1				2		4		2
		Tent.			1						1		1	
	Sans violence, Vol à la tire	Acc.	9	3	5	3	1	1				4		
		Acc.		1			1				1			
	Sans violence, Vol d'usage	Acc.	2	6	4	5	6	5	2	5	4	2	1	1
		Acc.	165	131	119	86	105	102	109	86	129	117	130	33
Sans violence	Tent.	4	1	3	5	2	2	2	4	1	1	1	1	
	Sous-total		180	143	135	100	115	110	113	97	136	128	133	37
Vol non spécifié	Acc.	24	2							1			1	
	Tent.	12												
	Sous-total		36	2						1			1	
Extorsion	Acc.	1	1	2	2	4	1	3		3	4	1	1	
	Tent.		2	1	1	1	2	1	2	6	1	1		
	Sous-total	1	3	3	3	5	3	4	2	9	5	2	1	
	Total		351	346	294	245	270	224	194	168	204	191	202	55



Fraude

		2000	2015	2016	2017	2018	2019	2020	2021	2022	2023	2024	2025
Blanchiment d'argent	Acc.		1	1	2		3	1		1	10	5	1
	Sous-total		1	1	2		3	1		1	10	5	1
Recel	Recel simple	Acc.	1		2			1				1	1
	Sous-total		1		2			1				1	1
Grivèlerie	Carburant / lubrifiant	Acc.	2										
	Boissons et aliments	Acc.	1						1	1			
	Voiture de location	Acc.	3				1				1		
	Logements	Acc.			1			1					
	Sous-total		6				1	1	1	1	1		
Détournement et destruction frauduleuse	Cel frauduleux	Acc.	16	10	7	4	6	5	1	1	1	4	3
	D'argent, de papiers, etc.	Acc.		1	1		1						
	D'objets saisis	Acc.		2									
	De biens mobiliers des époux	Acc.										1	
	Non spécifié	Acc.	5										
	Sous-total		21	13	8	4	7	5	1	1	1	4	4
Escroquerie	Fraude par internet	Acc.		22	26	24	30	39	64	66	31	45	48
		Tent.		7	2	3	3	3	6	2	3		
	Escroquerie sans internet	Acc.		8	5	6	10	5	7	7	7	8	14
		Tent.		3	1			2			1		
	Non spécifié	Acc.	15										
		Tent.	4										
	Sous-total		19	40	34	33	43	49	77	75	42	53	62
Tromperie	Marchandises vendues / travail fourni	Acc.		2			1						
	Sous-total			2			1						
Abus de confiance et infr. apparentées	Abus de confiance	Acc.	8	9	5	10	13	10	8	1	11	11	8
	Abus des faiblesses	Acc.		1		2			4	1	1		
	Sous-total		8	10	5	12	13	10	8	5	12	12	8
Abus de biens sociaux	Par des sociétés	Acc.								1			
	Autres	Acc.			1								
	Sous-total			1						1			
Infr. liées à l'insolvabilité	Non spécifié	Acc.	1	8	4	2	1	2	4	1			1
	Sous-total		1	8	4	2	1	2	4	1			1
Insolvabilité frauduleuse		Acc.				1				1			
	Sous-total					1				1			
Chèques sans provision		Acc.	2		1								
	Sous-total		2	1									
	Total		58	78	56	55	66	70	93	83	59	80	81
													38



Dégradation de la propriété

			2000	2015	2016	2017	2018	2019	2020	2021	2022	2023	2024	2025
Incendie volontaire	Dans lieu habité (de jour)	Acc.							1					
	Dans lieu habité (de nuit)	Tent.	1		1		1				1	1		
	Dans lieu habité (moment indéterminé)	Acc.			1		1							
	Dans un autre lieu (de jour)	Acc.	2	3	1	1	1	1	1					1
	Dans un autre lieu (de nuit)	Acc.		2	1	3	1	2			2			2
	Dans un autre lieu (moment indéterminé)	Acc.	1			1		1	1				1	
		Tent.						1						
		Non spécifié	Acc.		1									
	Sous-total		4	6	4	5	4	5	3		3	2		3
Destruction par explosion volontaire	Dans un autre lieu (de nuit)	Acc.					1							1
	Sous-total						1							1
Incendie involontaire		Acc.	17	14	6	16	13	15	10	5	16	6	5	7
	Sous-total		17	14	6	16	13	15	10	5	16	6	5	7
Destruction, dénaturation, dégradation	Avec circ. aggr.	Acc.	3	23	9	4	10	7	2	3	1	5	2	1
	Destruction de biens agricoles	Acc.		3	1			1				1		
	Non spécifié	Acc.	1											
	Sous-total		4	26	10	4	10	8	2	3	1	6	2	1
Vandalisme	Sur véhicules	Acc.	21	37	42	28	28	35	22	21	32	37	13	12
	Sur autres biens mobiliers	Acc.	64	19	6	12	5	6	3	3	4	3	8	4
	Graffitis	Acc.		2		2	2	5	2		3		6	3
	Autres détériorations sur biens immobiliers	Acc.	22	27	25	32	36	28	18	41	27	24	21	13
		Tent.												1
	Dégradation de clôture	Acc.	2	5	6	6	10	3	1	9	7	6	12	3
	Sous-total		109	90	79	80	81	77	46	74	73	70	60	36
	Total		134	136	99	105	109	105	61	82	93	84	67	48



Infr. contre la sécurité publique

			2000	2015	2016	2017	2018	2019	2020	2021	2022	2023	2024	2025
Organisation criminelle	Acc.											1	1	1
	Sous-total											1	1	1
Association de malfaiteurs	Acc.			1	1			1	1					
	Sous-total			1	1			1	1					
Evasion de prisonniers	Evasion simple	Acc.					1							
	Non-respect surveillance électronique	Acc.			1				1	6	1	3	3	
	Non spécifié	Acc.									1		1	
	Sous-total				1		1		1	6	2	3	4	
Recel	Recel de cadavre	Acc.					1							
	Sous-total						1							
Menaces	Menace d'attentat	Acc.					3		1	4	2			
	Verbales	Tent.	32	28	19	16	17	16	6	7	10	3	8	6
	Ecrites	Acc.	4	10	4	4	1	9	4	5	1	3	4	
	Par gestes, emblèmes	Acc.	1	11	4	4	4	6	6	2	3	3	2	2
	Alerte à la bombe	Acc.	1									1		
	Non spécifié	Acc.	5	1										
	Sous-total		44	50	27	24	25	31	17	18	16	10	14	8
	Total	44	51	29	24	27	32	19	24	18	14	19	9	



Infr. contre l'autorité publique

		2000	2015	2016	2017	2018	2019	2020	2021	2022	2023	2024	2025
Violence c/ personnes investies autorité publique	Acc.	1	1					1					
	Sous-total	1	1					1					
Rébellion	Rébellion armée	Acc.		1	1			1	1	1			
	Rébellion non armée	Acc.	1	5	6	1	2	3	4	10	5	1	1
	Non spécifié	Acc.	1	1									
	Sous-total	2	6	7	2	2	3	5	11	6	1	1	3
Outrages	Acc.	2	2	1	1	3	2	3	3	2	3		
	Sous-total	2	2	1	1	3	2	3	3	2	3		
Autres infractions	Bris de scellés	Acc.		1	1								
	Sous-total			1	1								
	Total	5	9	9	4	5	5	9	14	8	4	1	3



Infr. contre la foi publique

			2000	2015	2016	2017	2018	2019	2020	2021	2022	2023	2024	2025
Faux en écritures	Faux en écritures	Acc.	4	3	5	2	4	4	1	4	4	1	3	1
	Usage de faux en écrit. et écrit. falsifiées	Acc.	1	1	1	4		1				1	1	1
		Sous-total	5	4	6	3	8	4	2	4	4	2	4	2
Usurpation	De fonctions	Acc.				1	1	1					1	
	De costumes, de décorations, etc.	Acc.					1							
	De nom	Acc.	1	2	4		2		4	3	4	8	6	3
	Sous-total	1	2	4		3	2	5	3	4	8	7	3	
Contrefaçon / falsification	Contrefaçon	Acc.		1		1	1	1					1	
	Falsification	Acc.		2			1					1	1	
	Non spécifié	Acc.	1											
	Sous-total	1	3		1	2	1					1	2	
Fausses monnaies	Emission	Acc.		1		5		2	1		1			
	Non spécifié	Acc.	3											
	Autres	Acc.							1	1	1			
	Sous-total	3	1		5		2	2	1	2				
Faux en justice	Fausses déclarations	Acc.				2	1							
		Sous-total				2	1							
		Total	10	10	10	9	15	10	9	8	10	11	13	5



Sint-Gillis-Waas

Infraction Code pénal

Infr. contre la famille

		2000	2015	2016	2017	2018	2019	2020	2021	2022	2023	2024	2025
Refus du droit aux relations personnelles	Acc.	9	18	18	18	31	14	14	21	15	12	12	8
	Sous-total	9	18	18	18	31	14	14	21	15	12	12	8
Non-acquittement pension alimentaire	Acc.	6	1									1	
	Sous-total	6	1									1	
Non spécifié	Acc.	1											
	Sous-total	1											
	Total	16	19	18	18	31	14	14	21	15	12	13	8

Criminalité informatique

		2000	2015	2016	2017	2018	2019	2020	2021	2022	2023	2024	2025
Hacking	Acc.		3	9	10	10	4	7	1	10	8	8	3
	Sous-total		3	9	10	10	4	7	1	10	8	8	3
Faux en informatique	Acc.		3		1	5	1	4		2	2		
	Tent.				1								
	Sous-total		3		2	5	1	4		2	2		
Fraude informatique	Acc.		7	4	5	16	25	20	29	47	64	64	31
	Tent.					2	2	2					1
	Sous-total		7	4	5	18	27	22	29	47	64	64	32
Sabotage	Acc.		2	1	2				1				
	Sous-total		2	1	2				1				
	Total		15	14	19	33	32	33	31	59	74	72	35



Exercice illégal de l'autorité publique

		2000	2015	2016	2017	2018	2019	2020	2021	2022	2023	2024	2025
Concussion	Acc.					1							
	Sous-total					1							
Corruption publique	Acc.					1							
	Sous-total					1							
Abus de l'autorité	Acc.	2											
	Sous-total	2											
	Total	2				2							

Marchand de sommeil

		2000	2015	2016	2017	2018	2019	2020	2021	2022	2023	2024	2025
Sans circ. aggr.	Acc.				1								
	Sous-total				1								
	Total				1								

Autres infractions Code pénal

		2000	2015	2016	2017	2018	2019	2020	2021	2022	2023	2024	2025
	Acc.			1									
	Sous-total			1									
	Total			1									

Contravention Code pénal

		2000	2015	2016	2017	2018	2019	2020	2021	2022	2023	2024	2025
Injures (Contravention)	Acc.	4											
	Sous-total	4											
Destruction d'animaux (Contravention)	Acc.	4											
	Sous-total	4											
Autres contraventions CP	Acc.	11					2						
	Sous-total	11					2						
	Total	19					2						



STATISTIQUES POLICIERES DE CRIMINALITE

LIEU DE PERPETRATION: COMMUNE

Sint-Gillis-Waas

***ANNEXE II: DETAIL PAR CATEGORIE DE DELIT
LOIS SPECIALES***



Sint-Gillis-Waas

Infraction Lois spéciales

Drogues

			2000	2015	2016	2017	2018	2019	2020	2021	2022	2023	2024	2025
Détention	Acc.	40	40	15	34	28	21	27	36	38	31	16	21	14
	Sous-total	40	40	15	34	28	21	27	36	38	31	16	21	14
Usage	Usage en groupe	Acc.	3											
	Usage individuel	Acc.	2											
	Faciliter l'usage	Acc.						1	1	1				
	Incitation à l'usage	Acc.		1						1				
	Désordre, scandale ou danger dans un espace public	Acc.			1	2	1		1					1
	Sous-total	5	5	1	1	2	1	1	2	2			1	
Importation et exportation	Acc.	17	17	1		4	1	3				1	2	
	Sous-total	17	17	1		4	1	3				1	2	
Fabrication	Acc.			7	4	5	3	3	4	1	1	1		3
	Sous-total			7	4	5	3	3	4	1	1	1		3
Commerce	Acc.	7	7	6	5	2	1	4	9	4	6	2	9	1
	Sous-total	7	7	6	5	2	1	4	9	4	6	2	9	1
Autres	Acc.	1	1	2	1		2		2	2	1			
	Sous-total	1	1	2	1		2		2	2	1			
	Total	70	70	32	45	41	29	38	53	47	39	20	33	18

Législation sur les étrangers

			2000	2015	2016	2017	2018	2019	2020	2021	2022	2023	2024	2025
Transmigration illégale	Mariages simulés/blancs sans récompense/contrainte	Acc.				1	3		2		2			1
	Cohab. légale de complais. sans récompense/contr.	Acc.						1						
	Accès au territoire	Acc.	2									2		
	Séjour	Acc.	7	7	7	12	7	6	13	14	5		2	2
	Pas de port de documents d'identité ou de voyage	Acc.			3						1			1
	Inscription au registre des étrangers	Acc.				5	3							
	Reconnaissance fraudul. sans récompense/contrainte	Acc.												2
	Sous-total	9	9	10	13	18	8	8	13	17	7	4	4	
Trafic d'êtres humains	Acc.										1			
	Sous-total										1			
	Total	9	9	10	13	18	8	8	13	18	7	4	4	



Environnement

			2000	2015	2016	2017	2018	2019	2020	2021	2022	2023	2024	2025
Déchets	Déchets par professionnel	Acc.	1	2	2	1			1		1			
	Déchets par particulier	Acc.		8	9	7	4	6	4	4		4	6	2
	Déchets par personne indéterminée	Acc.	19											
	Déchets: permis/autorisation	Acc.		1										
	Non spécifié	Acc.	2											
	Sous-total		22	11	11	8	4	6	5	4	1	4	6	2
Feux d'artifice		Acc.										1	1	
	Sous-total											1	1	
Autres que déchets	Urbanisme	Acc.	24	6	9	9	2	2	6	2		1	3	1
	Permis d'environnement	Acc.		1	1	1								
	Bruit	Acc.	3			1								
	Pollution de l'eau	Acc.	8							1				
	Pollution de l'air	Acc.				1		1						
	Pollution du sol	Acc.							1					
	Autres nuisances en matière d'environnement	Acc.	3		2						1			1
	Sous-total		38	7	12	11	3	2	8	4		1	3	2
Biodiversité / Faune et flore	Bien-être animal	Acc.	4	3	4	2	1	2	1	2	2	1	3	1
	Protection de la nature	Acc.	1	1	1									
	Permis / autorisation animaux	Acc.			1				1		1		1	2
	Destruction d'animaux	Acc.		1	1		1	2						
	Santé des animaux	Tent.		1		1		1						1
	Sous-total		5	6	7	3	2	5	2	2	3	1	6	3
Non spécifié		Acc.	2											
	Sous-total		2											
		Total	67	24	30	22	9	13	15	10	4	7	16	7



Armes et explosifs

			2000	2015	2016	2017	2018	2019	2020	2021	2022	2023	2024	2025
Détention illégale	Arme à feu	Acc.		4	11	4	5	6	3	6	5	3	3	4
	Arme blanche ou non à feu	Acc.		5	5	7	6	3	2	9	2	1	1	2
	Munition	Acc.				3	1		1	1	1	1	2	
	Non spécifié	Acc.	5											
	Sous-total		5	9	16	14	12	9	6	16	8	5	6	6
Port / transport illégal	Arme à feu	Acc.					1	1						
	Arme blanche ou non à feu	Acc.		4	4	7	4	2	4	3	5	3	2	1
	Objets et/ou substances non conçus comme armes	Acc.											1	1
	Non spécifié	Acc.	4											
	Sous-total		4	4	4	7	5	3	4	3	5	3	3	2
Explosifs		Acc.	1											1
		Sous-total	1											1
Autre	Documents	Acc.											1	
	Mesures de sécurité	Acc.										1		
	Import / export / transit à un usage militaire	Acc.		1										
	Non-respect cond. lég. neutralisation arme à feu	Acc.												1
	Non spécifié	Acc.	2											
	Sous-total		2	1								1	1	1
	Total		12	14	20	21	17	12	10	19	13	9	10	10

Protection de la personne

			2000	2015	2016	2017	2018	2019	2020	2021	2022	2023	2024	2025
Discrimination	Racisme et xénophobie	Acc.	1				1	2			1			
	Fondée sur son orientation sexuelle (homophobie)	Acc.									1			
		Sous-total	1				1	2			2			
Protection de la vie privée		Acc.	7	2			1			1				
		Sous-total	7	2			1			1				
Caméras de surveillance		Acc.		1								1		1
		Sous-total		1								1		1
Droit à l'image		Acc.				1		1			1			
		Sous-total				1		1			1			
Autres		Acc.									1			
		Sous-total									1			
	Total		8	3		1	2	3		1	4	1		1





Sint-Gillis-Waas

Infraction Lois spéciales

Hormones et dopage

		2000	2015	2016	2017	2018	2019	2020	2021	2022	2023	2024	2025
Détention	Acc.		1	1	1			2		2			1
	Sous-total:		1	1	1			2		2			1
Usage	Acc.	5	1										
	Sous-total:	5	1										
	Total:	5	2	1	1			2		2			1

Sécurité privée

		2000	2015	2016	2017	2018	2019	2020	2021	2022	2023	2024	2025
Milices privées	Acc.								1				
	Sous-total:								1				
	Total:								1				

Protection de la jeunesse

		2000	2015	2016	2017	2018	2019	2020	2021	2022	2023	2024	2025
Législation sur l'obligation scolaire	Acc.	1											
	Sous-total:	1											
Législation sur la protection de la jeunesse	Acc.	1	43	39	33	35	32	28	26	17	19	42	21
	Tent.				1								
	Sous-total:	1	43	39	34	35	32	28	26	17	19	42	21
	Total:	2	43	39	34	35	32	28	26	17	19	42	21



Code pénal social

		2000	2015	2016	2017	2018	2019	2020	2021	2022	2023	2024	2025
Travail illégal	Acc.	4											
	Sous-total:	4											
Infr. contre foi publique en droit pénal social	Acc.				1								
	Sous-total:				1								
Escroquerie en droit pénal social	Acc.			1									
	Sous-total:			1									
Autres	Acc.		1			2				1	1	1	
	Sous-total:		1			2				1	1	1	
	Total:	4	1		1	3				1	1	1	

Ivresse et alcool

		2000	2015	2016	2017	2018	2019	2020	2021	2022	2023	2024	2025
Ivresse publique	Acc.	5	16	10	9	15	25	13	22	24	16	24	15
	Sous-total:	5	16	10	9	15	25	13	22	24	16	24	15
	Total:	5	16	10	9	15	25	13	22	24	16	24	15

Registre de population

		2000	2015	2016	2017	2018	2019	2020	2021	2022	2023	2024	2025
	Acc.	23	42	64	58	51	47	49	38	37	48	30	23
	Sous-total:	23	42	64	58	51	47	49	38	37	48	30	23
	Total:	23	42	64	58	51	47	49	38	37	48	30	23

Carte d'identité

		2000	2015	2016	2017	2018	2019	2020	2021	2022	2023	2024	2025
Pas en possession	Acc.			1									
	Sous-total:			1									
Refus de présentation	Acc.	1						1					
	Sous-total:	1						1					
	Total:	1		1				1					



Santé publique

		2000	2015	2016	2017	2018	2019	2020	2021	2022	2023	2024	2025
Vaccination obligatoire	Acc.		3										
	Sous-total:		3										
Législation médicaments	Acc.				1								
	Sous-total:				1								
Exercice de la médecine vétérinaire	Acc.											1	
	Sous-total:											1	
Refus ou négligence respect mesures	Acc.							120	33	2			
	Sous-total:							120	33	2			
Autres	Acc.	3						3	1			1	
	Sous-total:	3						3	1			1	
	Total:	3	3		1			123	34	2		2	

Travail

		2000	2015	2016	2017	2018	2019	2020	2021	2022	2023	2024	2025
Commerce ambulant	Acc.		1				1		1				
	Sous-total:		1				1		1				
Infractions mesure interdiction professionnelle	Acc.		2				1						
	Sous-total:		2				1						
Autres	Acc.	1											
	Sous-total:	1											
	Total:	1	3				2		1				



Protection des revenus publics

		2000	2015	2016	2017	2018	2019	2020	2021	2022	2023	2024	2025
Douane et accises	Acc.												1
	Sous-total:												1
Fraude fiscale - impôts sur le revenu	Acc.								1				
	Sous-total:								1				
Non spécifié	Acc.	1											
	Sous-total:	1											
	Total:	1							1				1

Législation économique

		2000	2015	2016	2017	2018	2019	2020	2021	2022	2023	2024	2025
Sociétés	Acc.		3		1	6	2			3	2		1
	Sous-total:		3		1	6	2			3	2		1
Autres	Acc.		1										
	Sous-total:		1										
	Total:		4		1	6	2			3	2		1

Pratiques commerciales

		2000	2015	2016	2017	2018	2019	2020	2021	2022	2023	2024	2025
Pratiques du marché et protection du consommateur	Acc.	2											
	Sous-total:	2											
Registre de commerce	Acc.		1	3	4	3	1	7	1	2	1		1
	Sous-total:		1	3	4	3	1	7	1	2	1		1
Autres	Acc.	2							1				
	Sous-total:	2							1				
	Total:	4	1	3	4	3	1	7	2	2	1		1



Autres lois spéciales

		2000	2015	2016	2017	2018	2019	2020	2021	2022	2023	2024	2025
Transport	Acc.	2	1	1				1					
	Sous-total:	2	1	1				1					
Dégradation involontaire câbles télécommunication	Acc.		3	2	3	4	1	4	8	13	15	7	4
	Sous-total:		3	2	3	4	1	4	8	13	15	7	4
Réorganisation judiciaire/continuité entreprises	Acc.							1					
	Sous-total:							1					
Autres	Acc.					4	1			1			2
	Sous-total:					4	1			1			2
	Total:	2	4	3	3	8	2	6	8	14	15	7	6

STATISTIQUES POLICIERES DE CRIMINALITE

LIEU DE PERPETRATION: COMMUNE

Sint-Gillis-Waas

***ANNEXE III: DETAIL
FIGURES CRIMINELLES / PHENOMENES***



Sint-Gillis-Waas

FC Vol moyen de transport

		2000	2015	2016	2017	2018	2019	2020	2021	2022	2023	2024	2025
Vol de voiture	Acc.	15	12	8	4	3	1	1	2	3	3	2	3
	Tent.	5		1									
	Total	20	12	9	4	3	1	1	2	3	3	2	3
Vol de moto	Acc.						1				1		
	Total						1				1		
Carjacking	Acc.												1
	Total												1
Homejacking	Acc.	1											
	Total	1											
Vol dans les garages	Acc.	2	3	1									1
	Total	2	3	1									1
Vol de vélomoteur	Acc.	8	1	2	1	3	2	4	2		2	2	1
	Total	8	1	2	1	3	2	4	2		2	2	1
Vol de vélo	Acc.	63	39	24	31	25	11	11	20	15	11	20	4
	Tent.							1				1	
	Total	63	39	24	31	25	11	12	20	15	11	21	4



FC Cambriolage

		2000	2015	2016	2017	2018	2019	2020	2021	2022	2023	2024	2025
Cambriolage dans habitation	Acc.	72	78	45	37	43	30	29	20	25	20	29	9
	Tent.	48	25	30	20	28	16	10	10	12	15	15	3
	Total	120	103	75	57	71	46	39	30	37	35	44	12
Cambriolage ds entreprise ou commerce	Acc.	6	15	13	13	10	6	6	4		6	5	1
	Tent.	2	4	1	5	11	5	3	9	2	1	3	1
	Total	8	19	14	18	21	11	9	13	2	7	8	2
Cambriolage ds service public ou bâtiment administ	Acc.	3	5	2	11	4	4	3	8	3	2	2	
	Tent.	1	1	3	7		3	1	4				
	Total	4	6	5	18	4	7	4	12	3	2	2	
Cambriolage dans bâtiment (total)	Acc.	80	98	60	61	57	40	38	32	28	28	36	10
	Tent.	51	30	34	32	39	24	14	23	14	16	18	4
	Total	131	128	94	93	96	64	52	55	42	44	54	14

FC Vol autre

		2000	2015	2016	2017	2018	2019	2020	2021	2022	2023	2024	2025
Vol à main armée	Acc.	4	1	2	1	1	2	1	2		1	1	
	Tent.	1		1	1								
	Total	5	1	3	2	1	2	1	2		1	1	
Vol avec violence sans arme	Acc.	2	3	6	3	5	1	2	2	3	8	3	4
	Tent.	1	4	2	1	1	1	1	1	7	1	1	
	Total	3	7	8	4	6	2	3	3	10	9	4	4
Vol dans ou sur un véhicule	Acc.	24	20	25	19	22	16	9	7	9	6	9	1
	Tent.	5	2	5	4	7	3	3	1	2	1		
	Total	29	22	30	23	29	19	12	8	11	7	9	1
Vol d'armes et explosifs	Acc.	4	1					2	1	1		1	1
	Tent.												
	Total	4	1					2	1	1		1	1



FC Vol autre

		2000	2015	2016	2017	2018	2019	2020	2021	2022	2023	2024	2025
Vol à l'arraché	Acc.	1			1	3				1		1	
	Tent.									1			
	Total	1			1	3				2		1	
Vol à la tire	Acc.	9	3	5	3	1	1				4		
	Tent.												
	Total	9	3	5	3	1	1				4		
Vol à l'étalage	Acc.	5	24	19	9	21	20	34	25	49	44	39	14
	Tent.		1	2	2			1					
	Total	5	25	21	11	21	20	35	25	49	44	39	14
Vol par ruse	Acc.	1	1	2	2	4	2	1					2
	Tent.	1		1	1								
	Total	2	1	3	3	4	2	1					2
Vol de métaux	Acc.			7	2	3	1	2	3			3	
	Tent.												
	Total			7	2	3	1	2	3			3	
Vol sur les chantiers	Acc.	1	1	13		5	3	2	3	2	1	5	
	Tent.		1	1	1	2	2				1		
	Total	1	2	14	1	7	5	2	3	2	2	5	
Vol d'animaux	Acc.	2		2	1		1		1	3	3		1
	Tent.												1
	Total	2		2	1		1		1	3	3		2
Vol de cargaison	Acc.				1					1			
	Tent.												
	Total				1					1			



Criminalité ICT

		2000	2015	2016	2017	2018	2019	2020	2021	2022	2023	2024	2025
Fraude de cartes de paiements	Acc.			2	3	6	7	1	3	2	2	4	
	Total			2	3	6	7	1	3	2	2	4	
Phishing	Acc.				1	1	4	4	8	16	13	12	13
	Tent.							1					
	Total				1	1	4	5	8	16	13	12	13
Ransomware	Acc.				2								
	Total				2								
Shouldersurfing	Acc.							1				1	
	Total							1				1	
Skimming	Acc.				1								
	Total				1								

FC Autre

		2000	2015	2016	2017	2018	2019	2020	2021	2022	2023	2024	2025
Violence contre les métiers d'intérêt général	Acc.	1	1	1	3	1	1	1	2	3	2	1	1
	Total	1	1	1	3	1	1	1	2	3	2	1	1
Viol collectif	Acc.									2			
	Total									2			
Graffiti	Acc.		2		2	2	5	2		3		6	3
	Total		2		2	2	5	2		3		6	3
Dégradation de voiture	Acc.	5	40	41	31	24	30	19	21	30	36	13	9
	Total	5	40	41	31	24	30	19	21	30	36	13	9
Rixe au couteau	Acc.		1	1	1								
	Total		1	1	1								



PH Violence intrafamiliale (VIF)

		2000	2015	2016	2017	2018	2019	2020	2021	2022	2023	2024	2025
VIF: physique, dans le couple	Acc.	10	33	28	26	26	35	35	21	22	35	30	14
	Tent.			1									
	Total	10	33	29	26	26	35	35	21	22	35	30	14
VIF: physique, envers des descendants	Acc.	1	6	5	5	7	1	2	3	2	2	4	2
	Tent.												
	Total	1	6	5	5	7	1	2	3	2	2	4	2
VIF: physique, envers d'autres membres	Acc.	14	7	6	3	9	3	7	3	5	10	8	1
	Tent.												
	Total	14	7	6	3	9	3	7	3	5	10	8	1
VIF: sexuelle, dans le couple	Tent.				1								
	Total				1								
VIF: sexuelle, envers des descendants	Acc.	2	1		3	1	2						
	Tent.							1					
	Total	2	1		3	1	2	1					
VIF: sexuelle, envers d'autres membres	Acc.										1		1
	Tent.												
	Total										1		1
VIF: psychique, dans le couple	Acc.	10	21	20	23	34	17	18	26	21	14	21	10
	Tent.												
	Total	10	21	20	23	34	17	18	26	21	14	21	10
VIF: psychique, envers des descendants	Acc.		1				1			1	1	3	1
	Tent.												
	Total		1				1			1	1	3	1
VIF: psychique, envers d'autres membres	Acc.		2	2				1	1				
	Tent.												
	Total		2	2				1	1				
VIF: économique, dans le couple	Acc.	1	4	2	2	2	2	3	2		1	2	
	Tent.												
	Total	1	4	2	2	2	2	3	2		1	2	
VIF: économique, envers des descendants	Acc.		1										
	Tent.												
	Total		1										
VIF: économique, envers d'autres membres	Acc.	8	1			1	1					1	
	Tent.												
	Total	8	1			1	1					1	



PH Hormones et dopage

		2000	2015	2016	2017	2018	2019	2020	2021	2022	2023	2024	2025
Dopage humain	Acc.	1	1	1	1			2		2			2
	Total	1	1	1	1			2		2			2
Engraissement illégal	Acc.	4							1				
	Total	4							1				

PH Drogues

		2000	2015	2016	2017	2018	2019	2020	2021	2022	2023	2024	2025
Vente de cocaïne	Acc.		1				1	1	1			1	
	Total		1				1	1	1			1	
Import-export de cocaïne	Acc.											1	
	Total											1	
Production de drogues synthétiques	Acc.				1								
	Total				1								
Vente de drogues synthétiques	Acc.		2				1	2	1	1		3	
	Total		2				1	2	1	1		3	
Production de cannabis (culture)	Acc.		5	2	3	3	3	1					1
	Total		5	2	3	3	3	1					1

PH Trafic d'armes

		2000	2015	2016	2017	2018	2019	2020	2021	2022	2023	2024	2025
Commerce et production d'arme à feu et mun.	Acc.		1										
	Total		1										

PH Traite des êtres humains

		2000	2015	2016	2017	2018	2019	2020	2021	2022	2023	2024	2025
TEH - exploitation économique	Acc.	1											
	Total	1											
TEH - exploitation sexuelle	Acc.					1							
	Total					1							

PH Violence dans l'espace public



PH Violence dans l'espace public

		2000	2015	2016	2017	2018	2019	2020	2021	2022	2023	2024	2025
Violence physique (transport public)	Acc.		1	1		2			2	1	1		
	Total		1	1		2			2	1	1		
Violence physique (voie publique)	Acc.	12	10	19	8	12	17	19	17	19	12	16	10
	Tent.					1				1			1
	Total	12	10	19	8	13	17	19	17	20	12	16	11
Violence physique (autre endroit public)	Acc.			2		1	1				1		
	Total			2		1	1				1		
Violence physique (endroit accessible au public)	Acc.	14	13	12	4	5	11	3	5	5	6	6	3
	Tent.	1											
	Total	15	13	12	4	5	11	3	5	5	6	6	3
Violence sexuelle (transport public)	Acc.										1	1	
	Total										1	1	
Violence sexuelle (voie publique)	Acc.		5	2	2	3	6	2	3	1		1	4
	Tent.						1						
	Total		5	2	2	3	7	2	3	1		1	4
Violence sexuelle (autre endroit public)	Acc.	2	1	3		1				1			
	Total	2	1	3		1				1			
Violence sexuelle (endroit accessible au public)	Acc.		2	1	3	1		1	1	3	1	1	
	Total		2	1	3	1		1	1	3	1	1	
Violence psychique (transport public)	Acc.										1		
	Total										1		
Violence psychique (voie publique)	Acc.	11	16	19	9	9	15	11	16	11	4	7	3
	Total	11	16	19	9	9	15	11	16	11	4	7	3
Violence psychique (autre endroit public)	Acc.	2	3			1				1			1
	Total	2	3			1				1			1
Violence psychique (endroit accessible au public)	Acc.	7	10	5	4	3	1	5	4	5	4	2	1
	Total	7	10	5	4	3	1	5	4	5	4	2	1



PH Violence dans l'espace public

		2000	2015	2016	2017	2018	2019	2020	2021	2022	2023	2024	2025
Vol à main armée (voie publique)	Acc.	2			1		2	1	2				
	Total	2			1		2	1	2				
Vol à main armée (autre endroit public)	Acc.					1							
	Total					1							
Vol à main armée (endroit accessible au public)	Acc.		1								1		
	Tent.			1	1								
	Total		1	1	1						1		
Vol avec violence sans arme (transport public)	Acc.			1		1							
	Total			1		1							
Vol avec violence sans arme (voie publique)	Acc.					1	1		1			1	1
	Tent.		1									1	
	Total		1			1	1		1			2	1
Vol avec violence sans arme (endr. acces. au pub.)	Acc.		1		2				1		1	1	1
	Tent.		1	1									
	Total		2	1	2				1		1	1	1

PH Autre

		2000	2015	2016	2017	2018	2019	2020	2021	2022	2023	2024	2025
Faux policiers	Acc.						1						
	Total						1						
Terrorisme, extrémisme et radicalisme	Acc.					2							
	Total					2							
Cyberharcèlement	Acc.			2	2	1	4	1		1		2	1
	Total			2	2	1	4	1		1		2	1
Fraude à l'identité	Acc.	2	4	6		5	4	6	3	4	9	6	4
	Tent.		1	1			1						
	Total	2	5	7		5	5	6	3	4	9	6	4



STATISTIQUES POLICIERES DE CRIMINALITE

LIEU DE PERPETRATION: COMMUNE

Sint-Gillis-Waas

***ANNEXE IV: FAITS ENREGISTRES
NON CRIMINELS***



Sint-Gillis-Waas

Faits non criminels

Maladies / Décès / Disparition

	2000	2015	2016	2017	2018	2019	2020	2021	2022	2023	2024	2025
Suicide	7	11	8	8	8	6	8	6	6	4	11	9
Personne malade	3	12	13	14	10	13	10	12	19	7	17	9
Décès suspect	2	1	3		1	3	2		4	3	2	3
Décès naturel	3	1	3	1	2	6	1	1	5	1	4	1
Disparition (personne disparue)	22	12	11	5	8	10	8	5	6	5	4	1
Accident (sauf roulage)	3	13	12	11	16	13	5	6	6	10	3	2
Cadavre non identifié										1		
Sécurité des travailleurs (accident du travail)											1	
Personne amnésique		1										
Total	40	51	50	39	45	51	34	30	46	31	42	25

Appels

	2000	2015	2016	2017	2018	2019	2020	2021	2022	2023	2024	2025
Alarme	17	1										
Appels	11	4	2						4	7	5	
Total	28	5	2						4	7	5	

Problèmes sociaux

	2000	2015	2016	2017	2018	2019	2020	2021	2022	2023	2024	2025
Différends familiaux	48	41	34	22	58	44	20	28	42	66	50	16
Différend (pas de coups)	27	21	18	15	34	29	19	22	28	19	15	13
Affaire civile	12	4	8	7	5	12	10	2	7	6	6	4
Protection de la jeunesse	7	2	1	6	6	2	3	7	2		3	6
Autres	9	15	9	15	15	7	12	18	18	7	19	5
Total	103	83	70	65	118	94	64	77	97	98	93	44



Catastrophes

	2000	2015	2016	2017	2018	2019	2020	2021	2022	2023	2024	2025
Fuite de gaz	1											
Eboulement	1											
Dégâts tempête	2	1	1			1						
Dégâts eau					1							
Autres	1					1						
Total	5	1	1		1	2						

Ordre public

	2000	2015	2016	2017	2018	2019	2020	2021	2022	2023	2024	2025
Troubles		1		2	2	2	1	1	1	3	1	
Autres		1	3	1		4	1	2		2		
Total		2	3	3	2	6	2	3	1	5	1	

Agissements suspects

	2000	2015	2016	2017	2018	2019	2020	2021	2022	2023	2024	2025
	10	3	5	3	5	1	1	3	4	4	2	1
Total	10	3	5	3	5	1	1	3	4	4	2	1

Objets trouvés

	2000	2015	2016	2017	2018	2019	2020	2021	2022	2023	2024	2025
	4	2	4	2	3	1	4	2		1	1	1
Total	4	2	4	2	3	1	4	2		1	1	1

Objets perdus

	2000	2015	2016	2017	2018	2019	2020	2021	2022	2023	2024	2025
	327	346	380	401	310	258	227	230	240	280	258	137
Total	327	346	380	401	310	258	227	230	240	280	258	137



Autres non-infractions

	2000	2015	2016	2017	2018	2019	2020	2021	2022	2023	2024	2025
Non-respect des conditions										1		
Procès-verbal d'information	12	12	7	5	2	6	9	5	3	4	9	3
Notification		19	11	7	11	12	29	15	19	9	14	10
Dégradation involontaire câbles (non-télécom)		2	3	2	1		1		1	2		
Demande signalement surveillance électronique									6	9	12	1
Fonction de contrôle armes	1					1	1					
Autres non infractions	6											
Total	19	33	21	14	14	19	40	20	29	25	35	14