

STATISTIQUES POLICIERES DE CRIMINALITE

LIEU DE PERPETRATION: COMMUNE

Oudenaarde

2000 - 1er Semestre 2025

Police fédérale - DGRIDRIIBIPOL

STATISTIQUES POLICIERES DE CRIMINALITE

LIEU DE PERPETRATION: COMMUNE

Oudenaarde

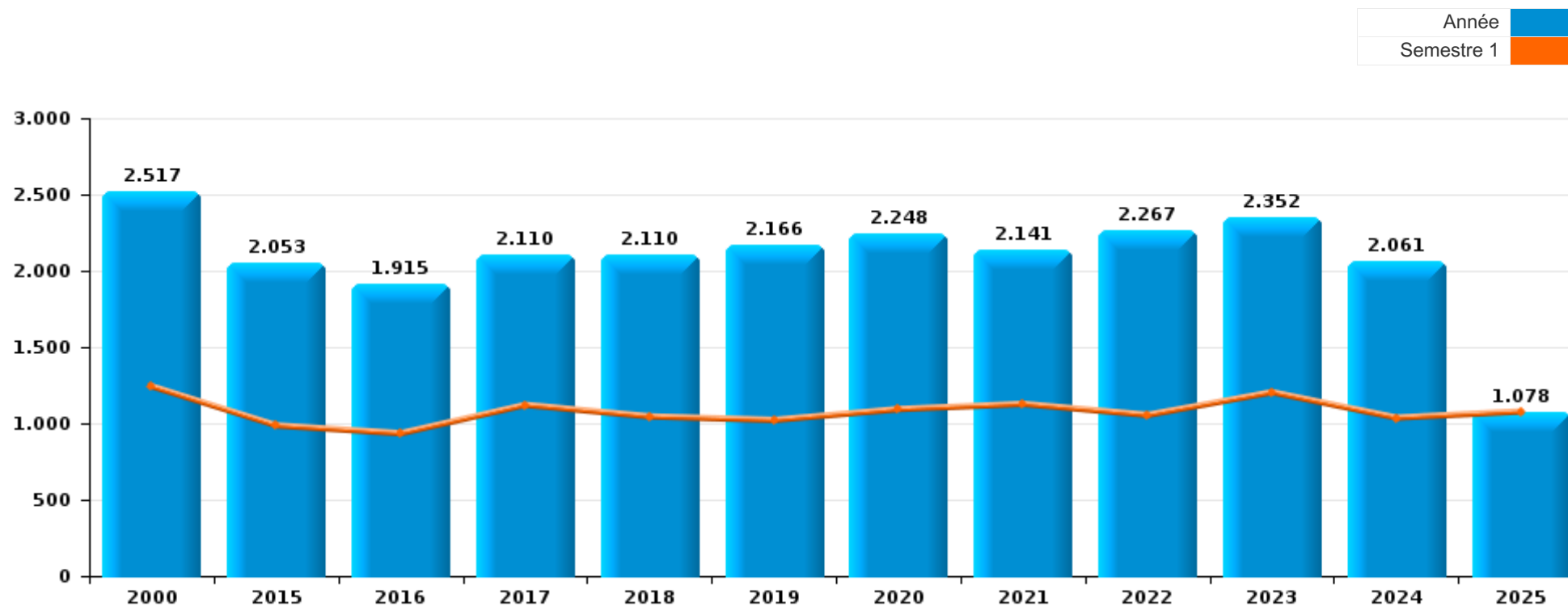
PARTIE I : INFRACTIONS JUDICIAIRES

CRIMINALITE ENREGISTREE COMMISE AU NIVEAU DE LA COMMUNE



Oudenaarde

	2000	2015	2016	2017	2018	2019	2020	2021	2022	2023	2024	2025
Nombre total des délits	2.517	2.053	1.915	2.110	2.110	2.166	2.248	2.141	2.267	2.352	2.061	1.078



FPF/DGR/DR/BIPOL - Statistiques policières de criminalité (date de clôture: 31/10/2025)

Les données pour les années 2001 jusqu'à 2014 ne sont plus publiées mais restent disponibles sur demande auprès du service BIPOL.

Les données pour 2025 ne concernent que le 1er semestre.



Oudenaarde

	2000	2015	2016	2017	2018	2019	2020	2021	2022	2023	2024	2025
Vol et extorsion	779	601	580	675	640	668	429	435	511	515	405	224
Infr. contre l'intégrité physique	179	258	202	211	223	211	157	161	266	268	268	132
Dégradation de la propriété	302	213	242	218	209	198	160	150	194	181	142	76
Fraude	402	98	86	100	129	149	169	144	181	185	177	98
Infr. contre autres valeurs morales et sentiments	109	180	149	177	161	195	164	157	162	197	154	67
Drogues	133	153	97	167	163	131	212	143	157	176	179	85
Criminalité informatique		27	34	30	42	68	183	356	323	324	211	114
Infr. contre la sécurité publique	124	74	67	80	51	76	77	66	75	95	122	54
Ivresse et alcool	48	71	59	67	55	61	30	41	49	58	55	14
Registre de population	4	58	83	46	49	32	62	47	45	52	54	32
Armes et explosifs	12	43	47	45	98	42	44	64	39	41	35	30
Infr. contre la famille	89	48	38	23	40	66	34	19	42	36	55	36
Législation sur les étrangers	22	18	42	72	71	78	46	49	38	34	32	19
Infr. contre les moeurs	23	38	29	47	47	37	46	47	46	32	54	38
Santé publique	2	3	1		2	2	275	123	1		2	2
Infr. contre la foi publique	34	24	35	23	26	33	48	55	41	44	24	11
Environnement	72	34	32	26	20	25	24	21	30	29	25	12
Protection de la jeunesse	41	30	28	16	7	29	14	10	8	15	15	9
Autres lois spéciales	10	23	18	23	29	13	15	16	18	21	15	6
Infr. contre l'autorité publique	12	23	13	24	10	18	23	10	9	27	18	3
Protection de la personne	45	4	9	4	11	9	19	9	13	8	3	3
Code pénal social		4	7	5	9	7	5	6	9	6	2	1
Infr. contre la liberté individuelle	2	3	6	8	5	5	3	2	4	4	3	3
Contravention Code pénal	41											1
Hormones et dopage	2	8	2	6	1	4	3	2	1	1	2	2
Carte d'identité	18	4	2	5	1		2		1			
Législation économique	1	1	3	3	3	3	2	2	4	2	6	1
Travail	3	5		1	4	2		3			1	
Protection des revenus publics	1	1	3	2	2	1		1		1	2	
Autres infractions Code pénal		5	1	2			1					
Traite des êtres humains				1	1	1						5
Pratiques commerciales	4	1		1				1				
Loi du football				2		2		1				
Exercice illégal de l'autorité publique					1		1					
Infr. relative au statut juridique de l'enfant	2											
Législation sur les élections	1											
Sous-total	2.517	2.053	1.915	2.110	2.110	2.166	2.248	2.141	2.267	2.352	2.061	1.078
Contravention règlement policier local		141	152	173	178	173	160	195	264	181	117	57
Sous-total		141	152	173	178	173	160	195	264	181	117	57
Total	2.517	2.194	2.067	2.283	2.288	2.339	2.408	2.336	2.531	2.533	2.178	1.135

FPF/DGR/DRI/BIPOL - Statistiques policières de criminalité (date de clôture: 31/10/2025)

Les données pour les années 2001 jusqu'à 2014 ne sont plus publiées mais restent disponibles sur demande auprès du service BIPOL.

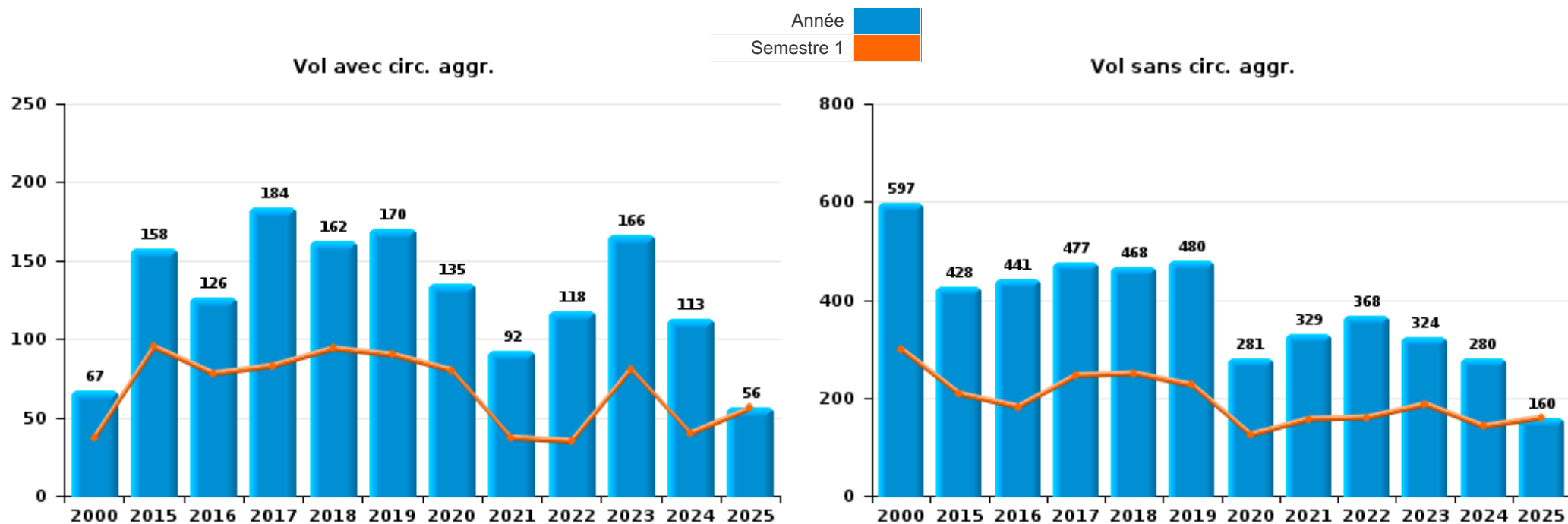
Les données pour 2025 ne concernent que le 1er semestre.



I.1. Catégorie des infractions : Vol et extorsion (top 5 des infractions au niveau national 2024)

Oudenaarde

	2000	2015	2016	2017	2018	2019	2020	2021	2022	2023	2024	2025
Vol sans circ. aggr.	597	428	441	477	468	480	281	329	368	324	280	160
Vol avec circ. aggr.	67	158	126	184	162	170	135	92	118	166	113	56
Extorsion	1	14	13	13	9	18	13	14	24	25	12	8
Vol non spécifié	113	1		1	1				1			
Autres	1											
Total	779	601	580	675	640	668	429	435	511	515	405	224



FPF/DGR/DRI/BIPOL - Statistiques policières de criminalité (date de clôture: 31/10/2025)
 Les données pour les années 2001 jusqu'à 2014 ne sont plus publiées mais restent disponibles sur demande auprès du service BIPOL.
 Les données pour 2025 ne concernent que le 1er semestre.



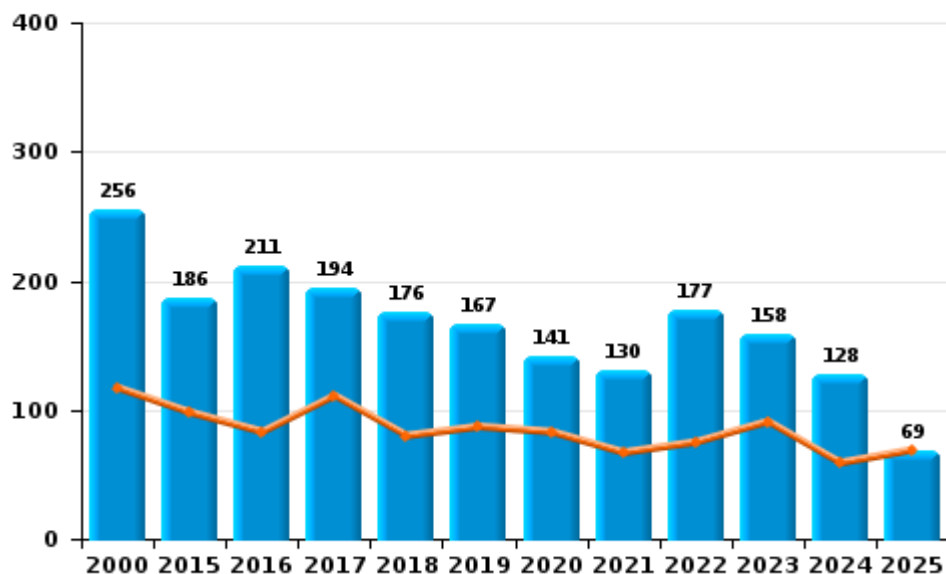
I.2. Catégorie des infractions : Dégradation de la propriété (top 5 des infractions au niveau national 2024)

Oudenaarde

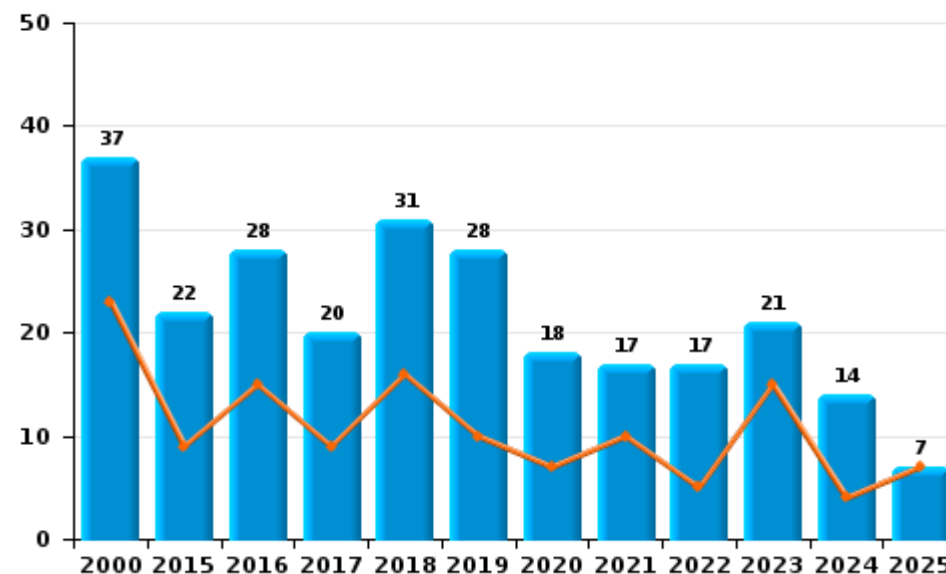
	2000	2015	2016	2017	2018	2019	2020	2021	2022	2023	2024	2025
Vandalisme	256	186	211	194	176	167	141	130	177	158	128	69
Incendie involontaire	31	18	17	13	18	12	15	15	6	8	10	6
Incendie volontaire	6	4	11	7	13	16	3	2	11	13	4	1
Destruction, dénaturation, dégradation	8	5	3	4	2	3	1	3		2		
Destruction par explosion volontaire	1											
Total	302	213	242	218	209	198	160	150	194	181	142	76

Année ■
Semestre 1 ■

Vandalisme



Incendie

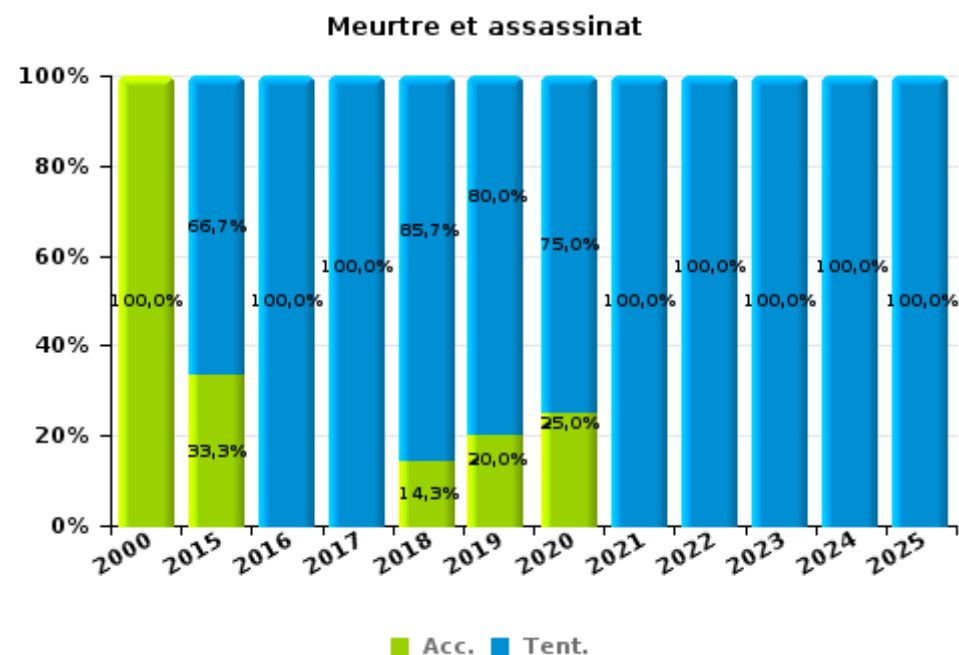
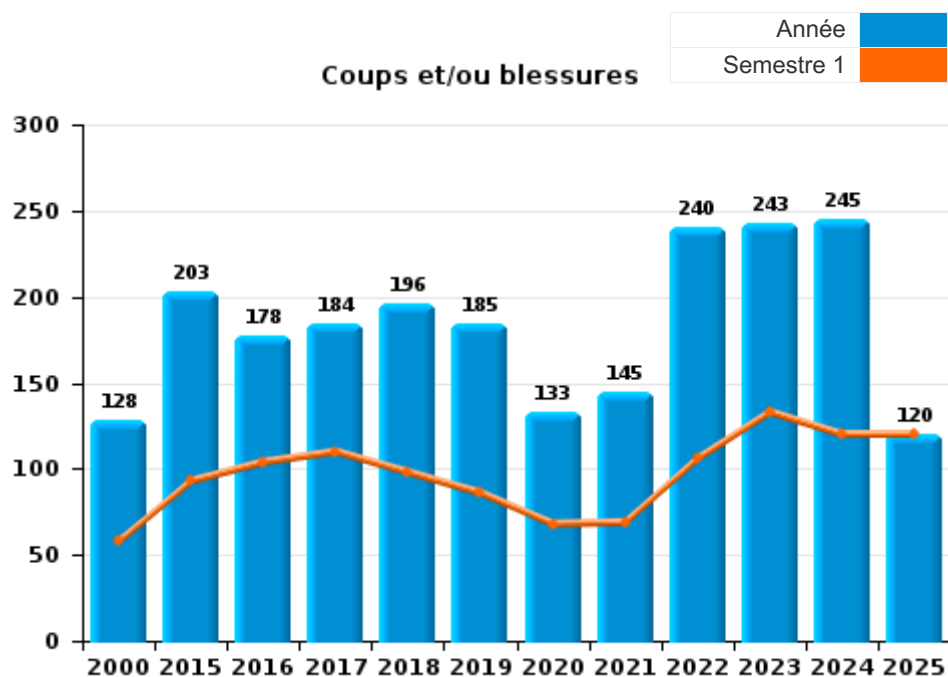




I.3. Catégorie des infractions : Infr. contre l'intégrité physique (top 5 des infractions au niveau national 2024)

Oudenaarde

	2000	2015	2016	2017	2018	2019	2020	2021	2022	2023	2024	2025
Coups et/ou blessures	128	203	178	184	196	185	133	145	240	243	245	120
Autres	50	52	22	21	20	21	20	13	17	22	20	11
Meurtre et assassinat	1	3	2	6	7	5	4	3	9	3	3	1
Total	179	258	202	211	223	211	157	161	266	268	268	132





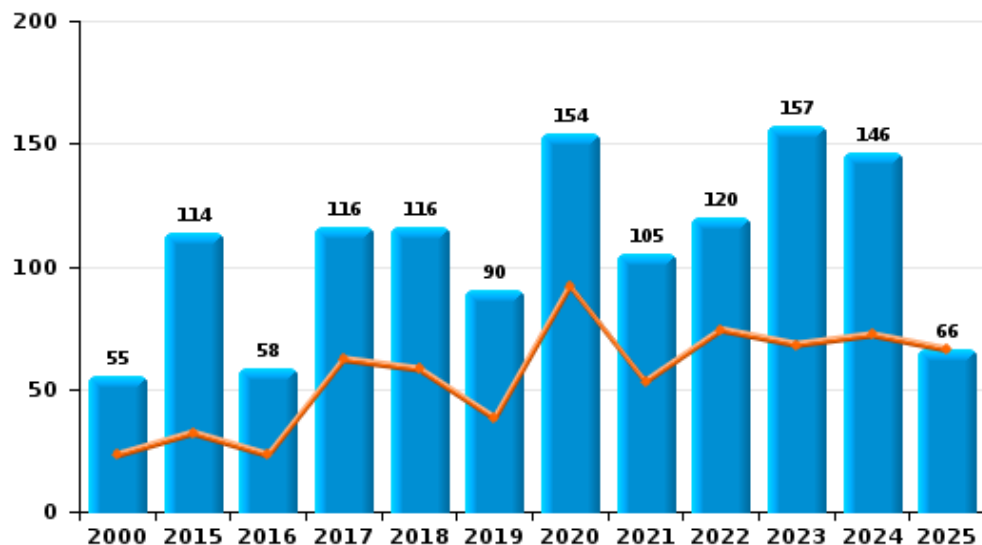
I.4. Catégorie des infractions : Drogues (top 5 des infractions au niveau national 2024)

Oudenaarde

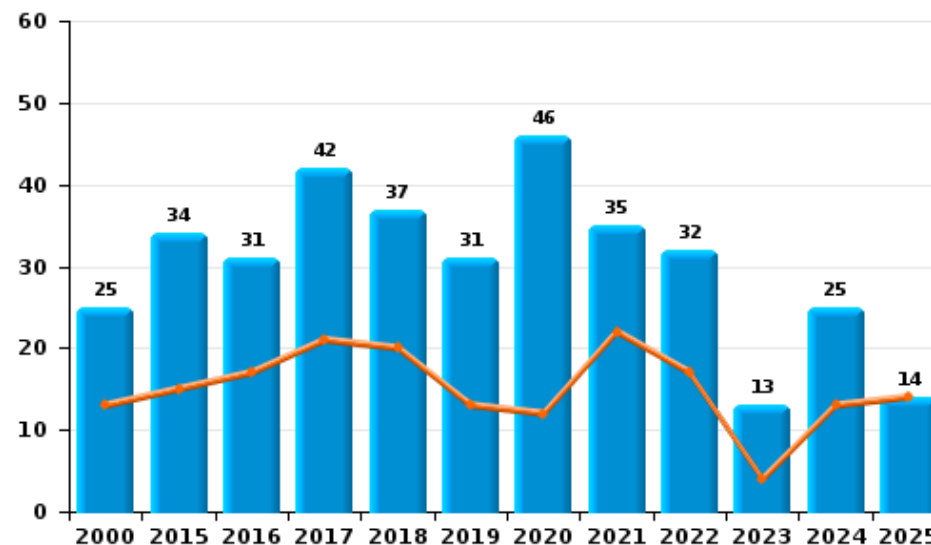
	2000	2015	2016	2017	2018	2019	2020	2021	2022	2023	2024	2025
Détention	55	114	58	116	116	90	154	105	120	157	146	66
Commerce	25	34	31	42	37	31	46	35	32	13	25	14
Usage	45	2		4	2	3	2		4	3	1	3
Fabrication	1	3	6	5	4	4	8	2	1	1	3	1
Autres	2				3	2		1		2	4	
Importation et exportation	5		2		1	1	2					
Protoxyde d'azote (gaz hilarant)												1
Total	133	153	97	167	163	131	212	143	157	176	179	85



Détention



Commerce





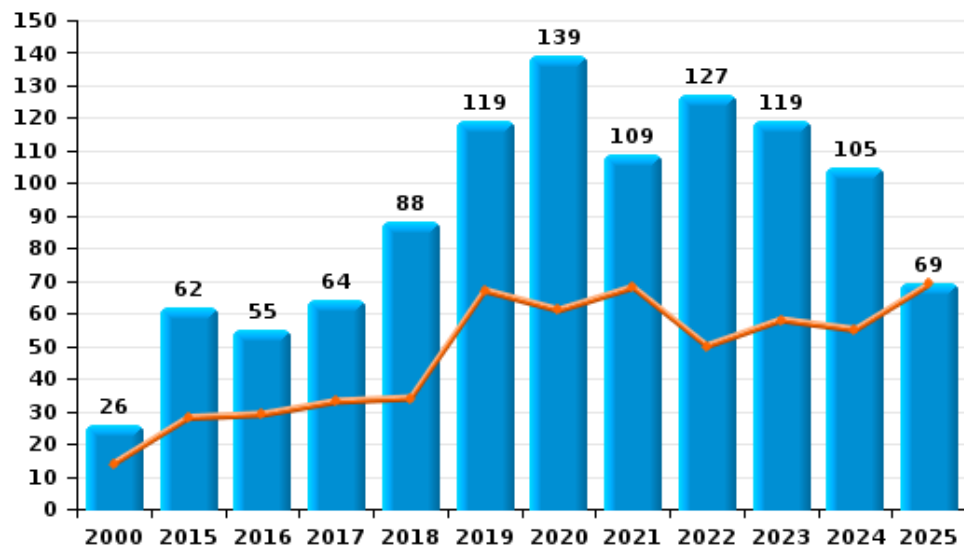
I.5. Catégorie des infractions : Fraude (top 5 des infractions au niveau national 2024)

Oudenaarde

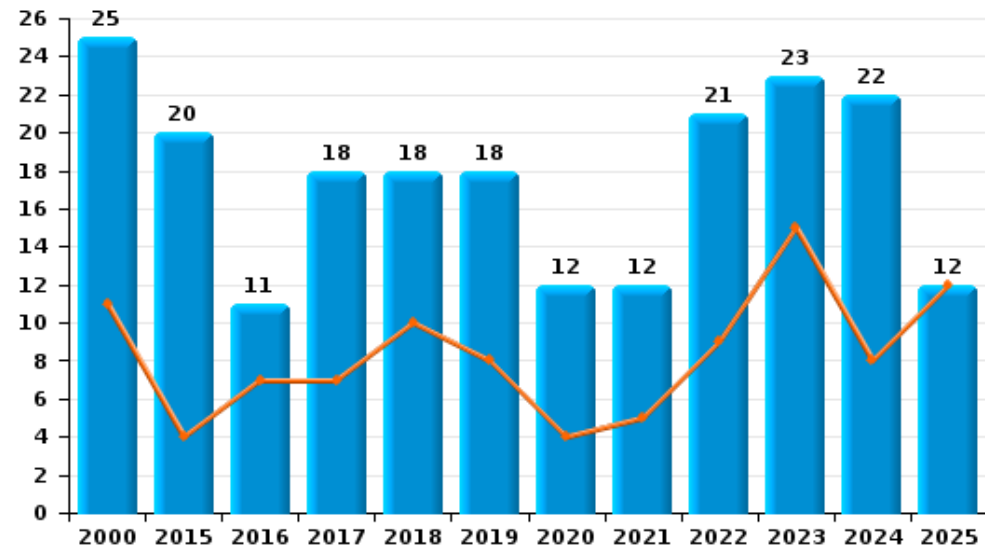
	2000	2015	2016	2017	2018	2019	2020	2021	2022	2023	2024	2025
Escoquerie	26	62	55	64	88	119	139	109	127	119	105	69
Détournement et destruction frauduleuse	325	8	11	4	11	8	11	14	22	22	14	8
Abus de confiance et infr. apparentées	25	20	11	18	18	18	12	12	21	23	22	12
Fraudes: Autres	9	1	1	5	7	2	3	4	1	16	27	5
Grivèlerie	15	6	4	7	4	2	2		5	2	4	1
Recel	2			1			1	4	1	2	3	3
Infr. liées à l'insolvabilité		1	4	1	1		1	1	4	1	2	
Total	402	98	86	100	129	149	169	144	181	185	177	98



Escoquerie



Abus de confiance et infr. apparentées



FPF/DGR/DRI/BIPOL - Statistiques policières de criminalité (date de clôture: 31/10/2025)

Les données pour les années 2001 jusqu'à 2014 ne sont plus publiées mais restent disponibles sur demande auprès du service BIPOL.

Les données pour 2025 ne concernent que le 1er semestre.

STATISTIQUES POLICIERES DE CRIMINALITE

LIEU DE PERPETRATION: COMMUNE

Oudenaarde

PARTIE II : FIGURES CRIMINELLES / PHENOMENES



Oudenaarde

FC Vol moyen de transport

	2000	2015	2016	2017	2018	2019	2020	2021	2022	2023	2024	2025
Vol de voiture	22	14	9	14	12	6	6	7	3	6	10	7
Vol de moto	1	1	3	2	1	1		1		1		
Carjacking	1		1									
Homejacking				1								
Vol dans les garages			1	3		1		1				
Vol de vélomoteur	48	5	10	12	5	2	3	1	5	4	2	1
Vol de vélo	257	88	123	179	155	119	76	88	102	66	86	39

FC Cambriolage

	2000	2015	2016	2017	2018	2019	2020	2021	2022	2023	2024	2025
Cambriolage dans habitation	38	54	34	66	63	85	55	36	50	74	59	31
Cambriolage ds entreprise ou commerce	28	33	16	37	23	13	19	19	20	16	11	5
Cambriolage ds service public ou bâtiment administ	4	12	8	22	16	10	3	7	6	12	6	1
Vol au bélier										1		
Cambriolage dans bâtiment (total)	70	99	58	123	102	108	77	62	76	102	76	37



FC Vol autre

	2000	2015	2016	2017	2018	2019	2020	2021	2022	2023	2024	2025
Vol à main armée	4		5	10	1	3		3	4	5	1	1
Vol avec violence sans arme	10	22	26	23	14	29	17	12	24	31	19	12
Vol dans ou sur un véhicule	60	33	37	26	42	51	22	35	55	51	24	15
Vol d'armes et explosifs	2	2	1	1	2		2	1	1	2	1	1
Steaming		1	1	2		3				9	1	
Arrachage de sac à main		1	2	2					1			
Vol à l'arraché		5	4	3		3	3	3	1	8	5	
Vol à la tire	19	20	22	12	11	17	11	9	12	5	8	2
Vol à l'étalage	33	64	35	51	68	93	64	80	57	68	56	43
Vol par ruse		11	6	5	4	9	6	16	16	13	4	6
Vol de métaux		5	2	5	2	5	2	2	8	1		2
Vol sur les chantiers	3	10	5	5	8	2	2	4	6	9	2	3
Vol d'animaux	1	2	2	3					1	2		
Vol de cargaison					1	1					1	

Criminalité ICT

	2000	2015	2016	2017	2018	2019	2020	2021	2022	2023	2024	2025
Fraude de cartes de paiements	2	6	7	3	6	10	9	3	7	9	3	1
Phishing			1		2		79	147	84	83	53	50
Ransomware				1				1			1	
Shouldersurfing			1				2				1	
Skimming		2	3	1	1		3		1	2		

FC Autre

	2000	2015	2016	2017	2018	2019	2020	2021	2022	2023	2024	2025
Violence contre les métiers d'intérêt général	2	10	7	14	10	8	9	9	10	13	18	4
Viol collectif	1	1		2	1				1			
Graffiti	3	5	8	2	8	3	3		9	12	3	3
Dégradation de voiture	5	91	90	71	68	69	71	59	67	63	58	30
Rixe au couteau		1		4		2		1		1		



PH Violence intrafamiliale (VIF)

	2000	2015	2016	2017	2018	2019	2020	2021	2022	2023	2024	2025
VIF: physique, dans le couple	18	40	44	52	60	51	36	38	68	62	67	37
VIF: physique, envers des descendants	1	4	3	6	5	5	9	6	4	19	22	10
VIF: physique, envers d'autres membres	22	16	12	6	15	9	14	8	13	3	8	4
VIF: sexuelle, dans le couple		1		1								
VIF: sexuelle, envers des descendants		2	1	3	3	2	1	1				
VIF: sexuelle, envers d'autres membres				1	1							
VIF: psychique, dans le couple	65	50	41	33	49	79	52	35	61	44	62	42
VIF: psychique, envers des descendants		3		1			1	5	2	4		
VIF: psychique, envers d'autres membres		4	4	5	2	6	5	8	3	5	3	1
VIF: économique, dans le couple		2	3	6	4	4	8	3	6	2	2	2
VIF: économique, envers des descendants	4	1	2	1			1			1	1	
VIF: économique, envers d'autres membres	29	2	1	6	3	4	3	3	6	4	7	2

PH Hormones et dopage

	2000	2015	2016	2017	2018	2019	2020	2021	2022	2023	2024	2025
Dopage humain	1	8	2	6	1	4	3	3	1	1	4	2
Engraissement illégal	2	1		1		1				1		

PH Drogues

	2000	2015	2016	2017	2018	2019	2020	2021	2022	2023	2024	2025
Vente de cocaïne		1	5	5	8	3	10	7	12	2	3	4
Import-export de cocaïne			1									
Production de drogues synthétiques											1	
Vente de drogues synthétiques		7	7	10	5	13	4	12	10	2	5	3
Production de cannabis (culture)		1	3	1	3	3	3			1	1	
Vente de cannabis en grande quantité				1				2				1
Vente-traffic d'héroïne		5	6	5	2	2	5		2	1	2	2



PH Trafic d'armes

	2000	2015	2016	2017	2018	2019	2020	2021	2022	2023	2024	2025
Commerce et production d'arme à feu et mun.							1	1				1
Commerce et production d'arme non à feu					1							

PH Traite des êtres humains

	2000	2015	2016	2017	2018	2019	2020	2021	2022	2023	2024	2025
TEH - exploitation économique				1		1						3
TEH - exploitation sexuelle		1			1				2	1	1	3

PH Violence dans l'espace public

	2000	2015	2016	2017	2018	2019	2020	2021	2022	2023	2024	2025
Violence physique (transport public)	3	5	8	9	8	6	5	5	6	9	16	3
Violence physique (voie publique)	25	66	50	53	55	59	39	43	76	81	57	29
Violence physique (autre endroit public)		4	5	4	7	6	4	2	4	5	6	1
Violence physique (endroit accessible au public)	30	53	31	33	35	43	29	26	35	42	41	24
Violence sexuelle (transport public)	1	2	1				1	1	4		4	
Violence sexuelle (voie publique)	7	10	4	6	11	5	5	3	3	3	7	5
Violence sexuelle (autre endroit public)	1	3	3		2	1		4	3	3	1	
Violence sexuelle (endroit accessible au public)	4	2	3	5	8	5	4	6	4	7	9	9
Violence psychique (transport public)	3	2	2	5	6	3	1	4	1	4	9	1
Violence psychique (voie publique)	33	25	31	36	33	37	23	27	46	37	30	14
Violence psychique (autre endroit public)	9	3	3	9	2	3	6	1	7	3	3	1
Violence psychique (endroit accessible au public)	35	26	21	21	16	23	25	20	16	24	10	10
Vol à main armée (transport public)				1		1						
Vol à main armée (voie publique)	2		3	1				1	2			
Vol à main armée (autre endroit public)										2		
Vol à main armée (endroit accessible au public)	2		1	6	1	2		2		2	1	
Vol avec violence sans arme (transport public)			1	2		4			1	3	6	
Vol avec violence sans arme (voie publique)	5	8	8	7	4	10	4	3	3	9	1	4
Vol avec violence sans arme (autre endroit public)					1	1	1			3	1	
Vol avec violence sans arme (endr. acces. au pub.)	1	1	6	4	4	6	6	2	4	7	5	1



PH Autre

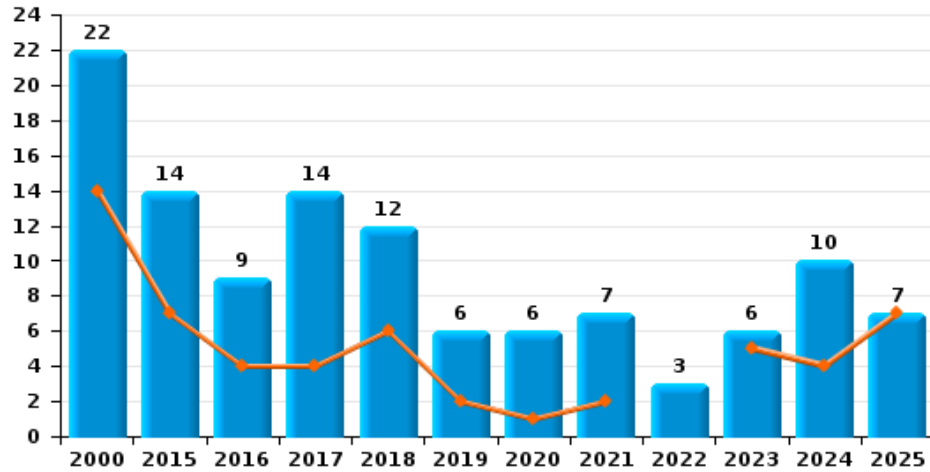
	2000	2015	2016	2017	2018	2019	2020	2021	2022	2023	2024	2025
Terrorisme, extrémisme et radicalisme			2				1	1	1		3	2
Cyberharcèlement	1	57	40	57	52	66	62	71	57	73	39	15
Fraude à l'identité	5	13	27	15	34	34	43	53	35	29	29	9



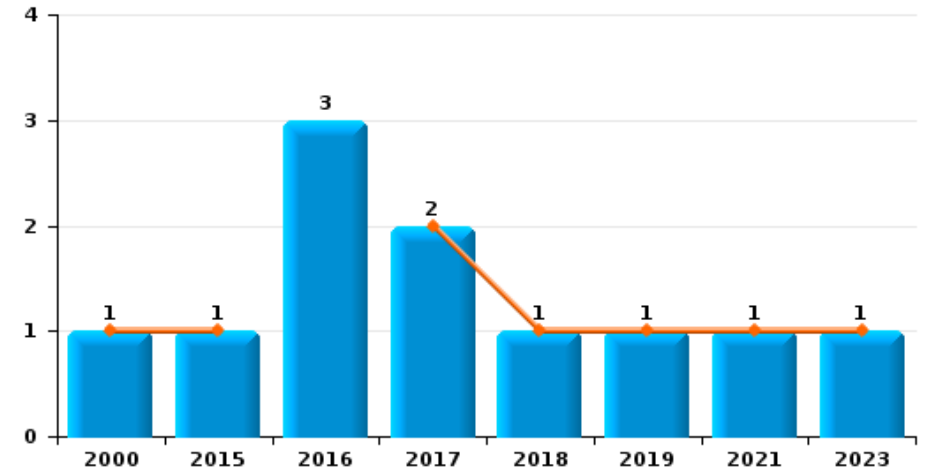
Oudenaarde

Année	■
Semestre 1	■

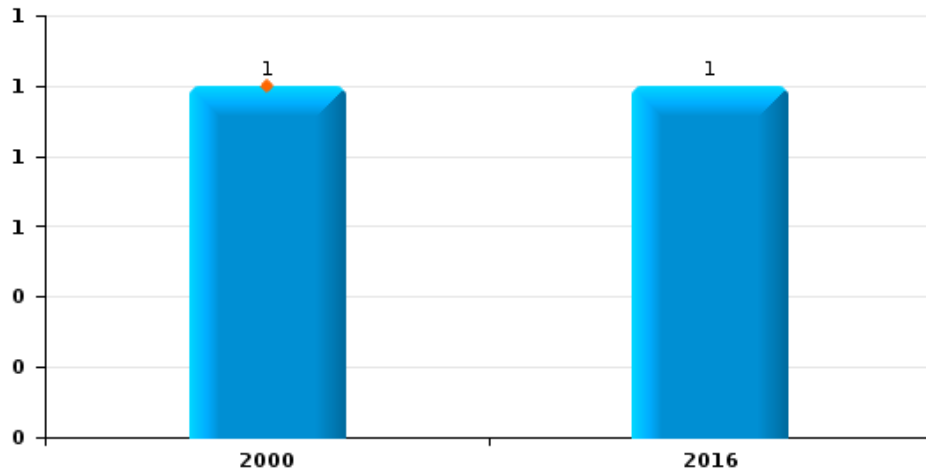
Vol de voiture



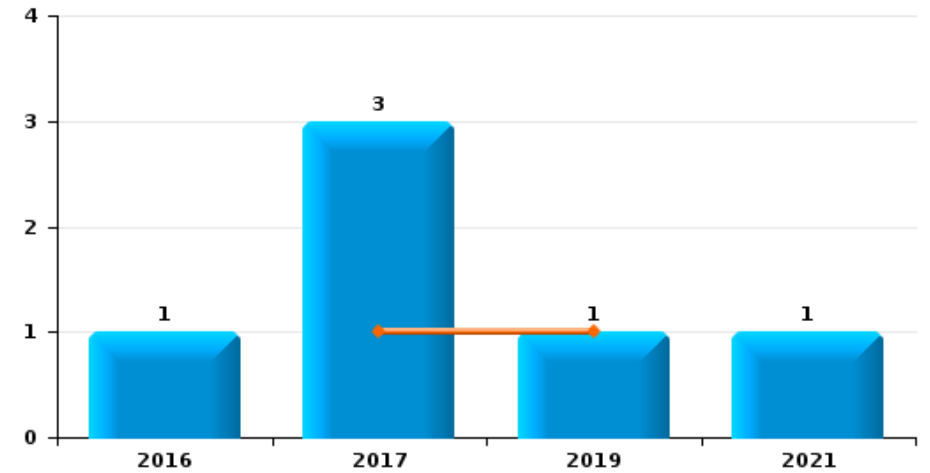
Vol de moto



Carjacking



Vol dans les garages

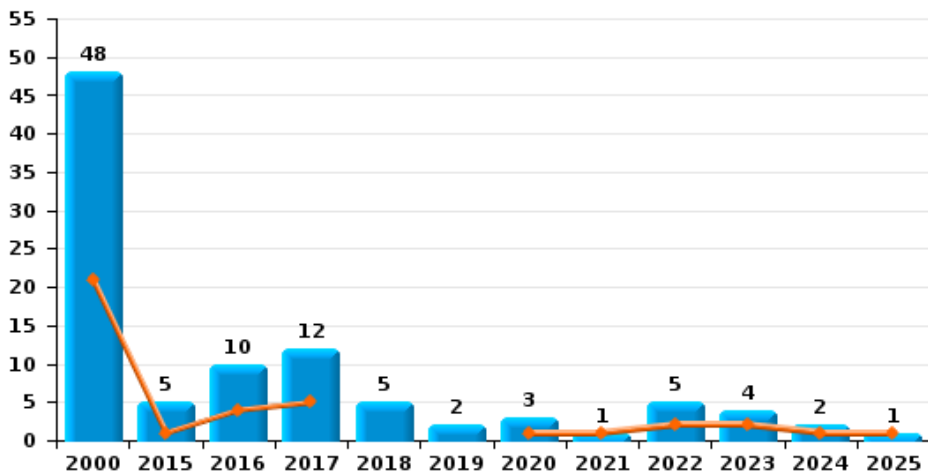




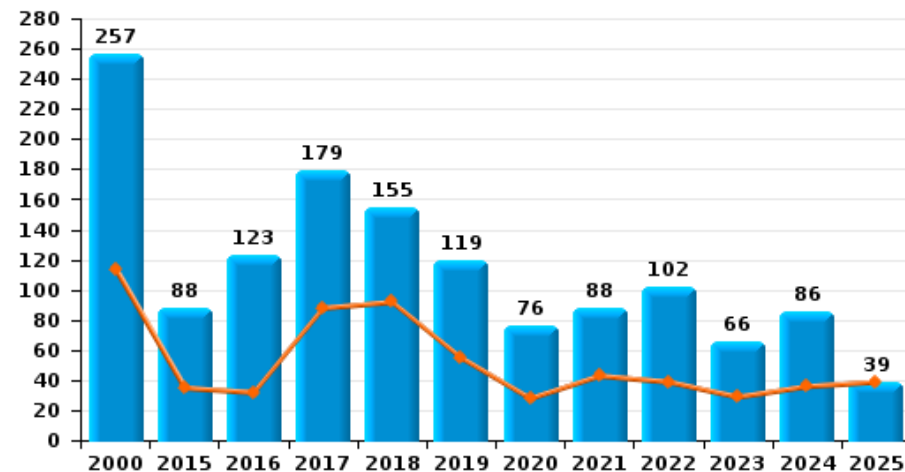
Oudenaarde



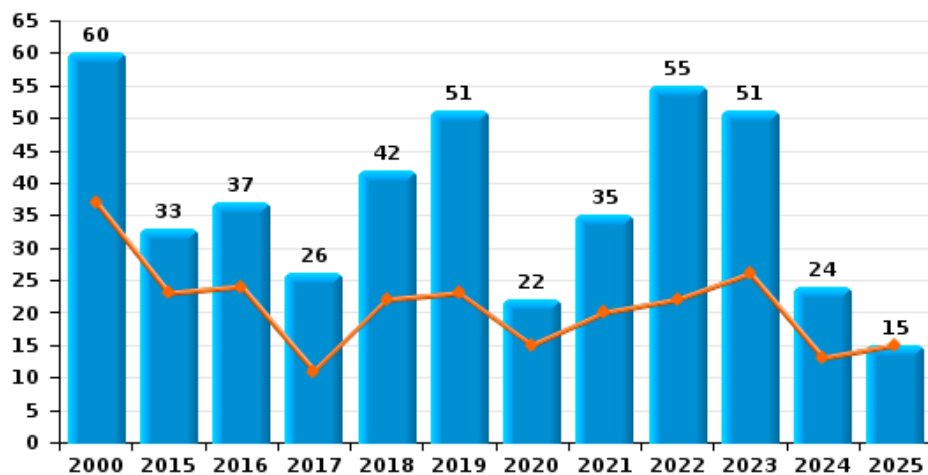
Vol de vélomoteur



Vol de vélo



Vol dans ou sur un véhicule

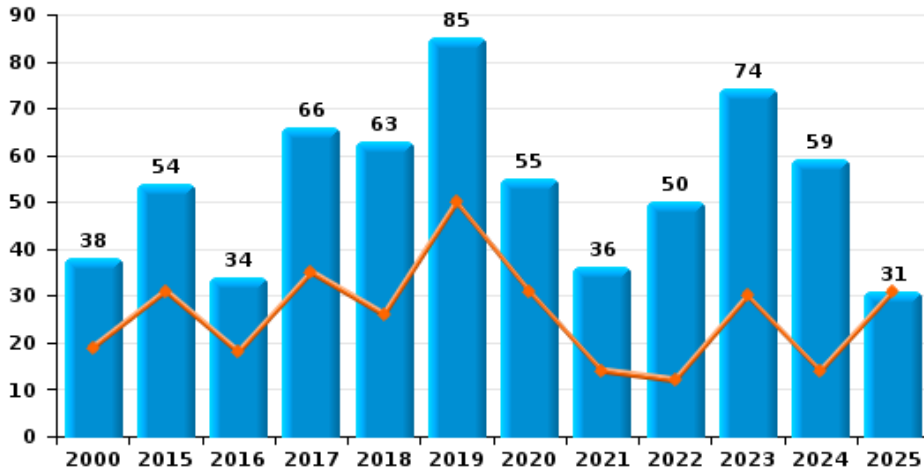




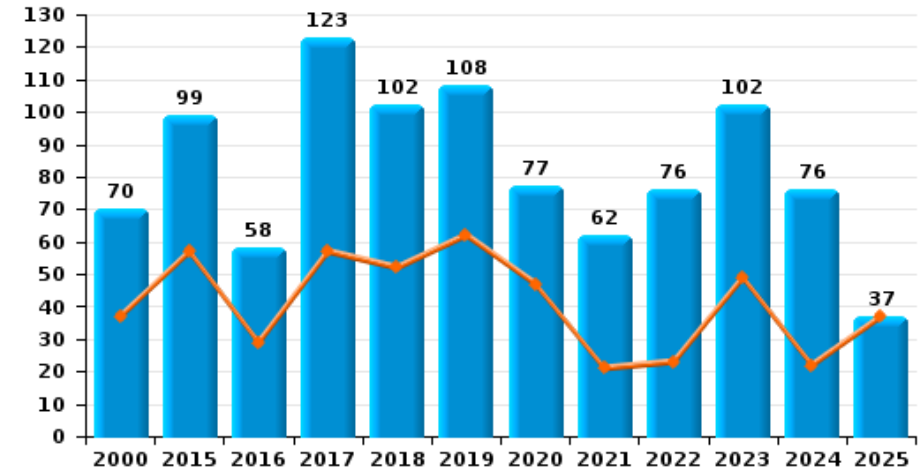
Oudenaarde



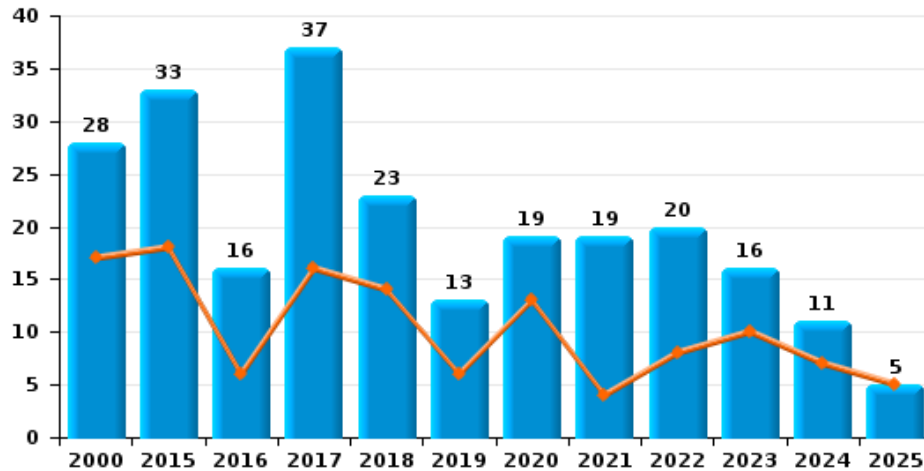
Cambriolage dans habitation



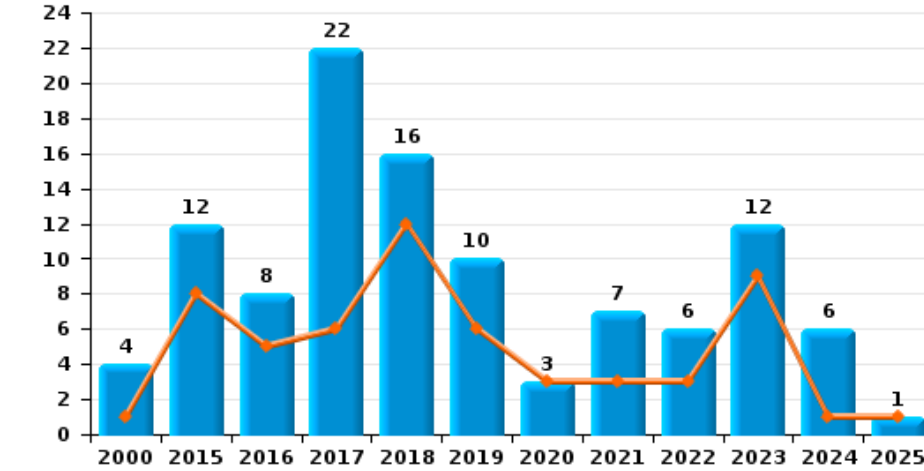
Cambriolage dans bâtiment (total)



Cambriolage ds entreprise ou commerce



Cambriolage ds service public ou bâtiment administratif

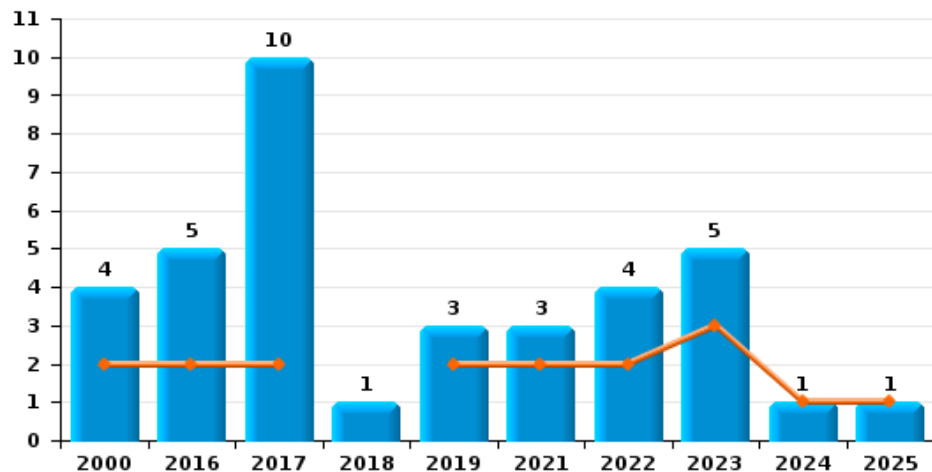




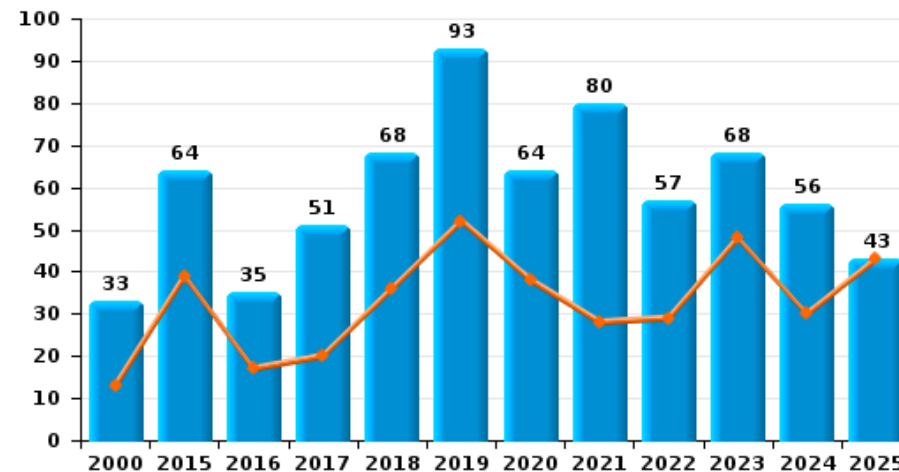
Oudenaarde

Année ■
Semestre 1 ■

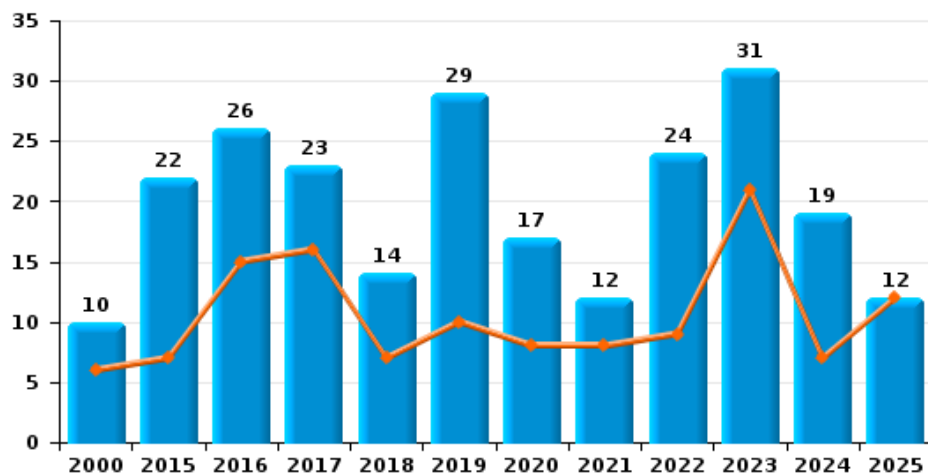
Vol à main armée



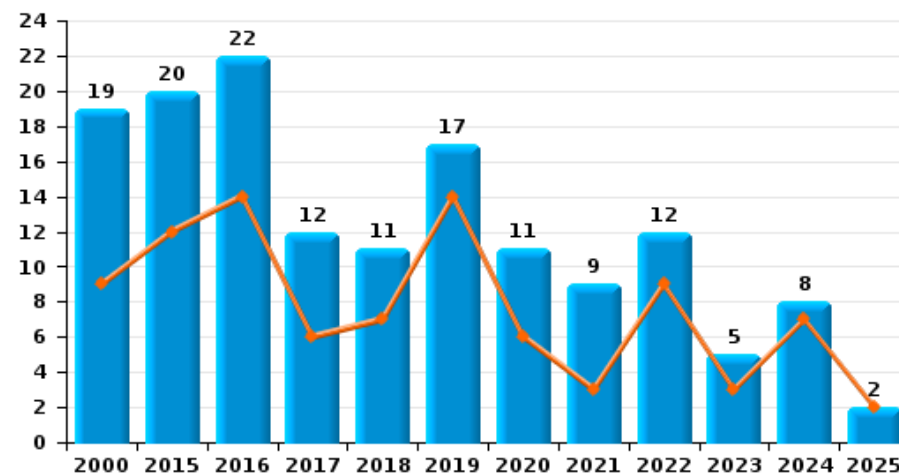
Vol à l'étalage



Vol avec violence sans arme

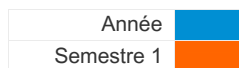


Vol à la tire

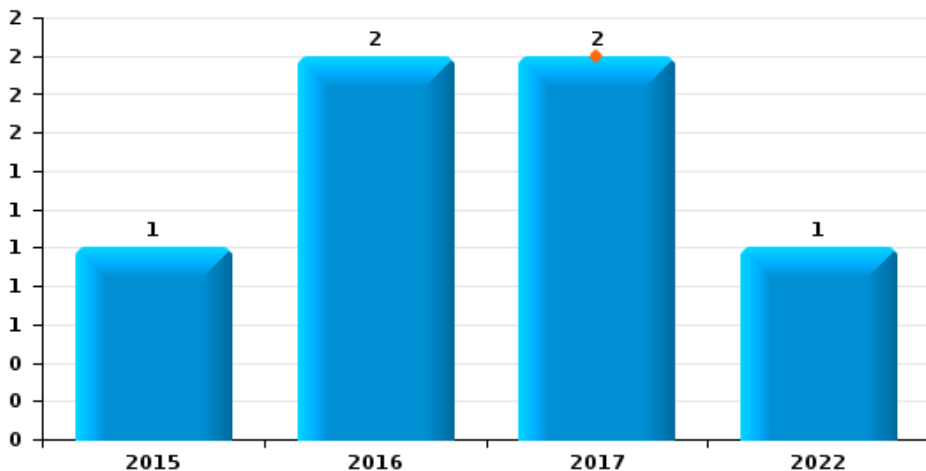




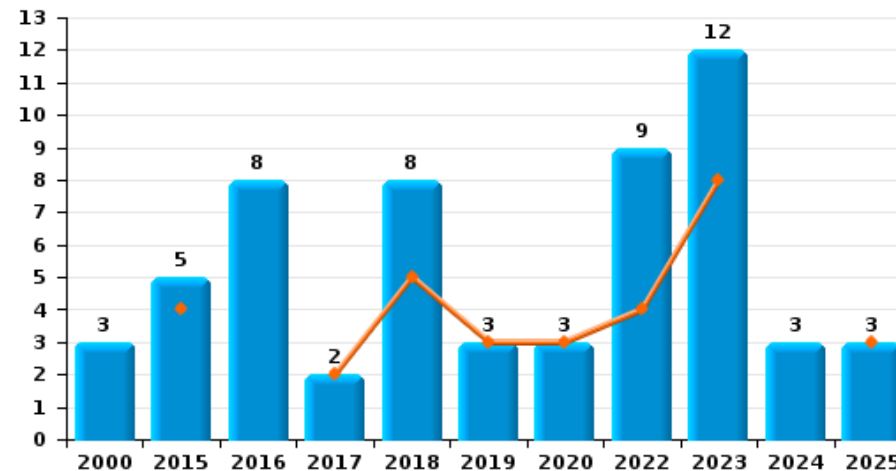
Oudenaarde



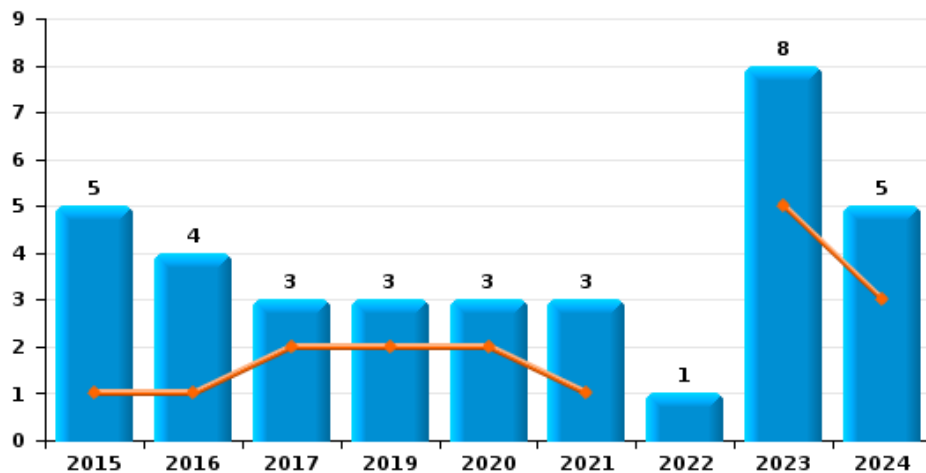
Arrachage de sac à main



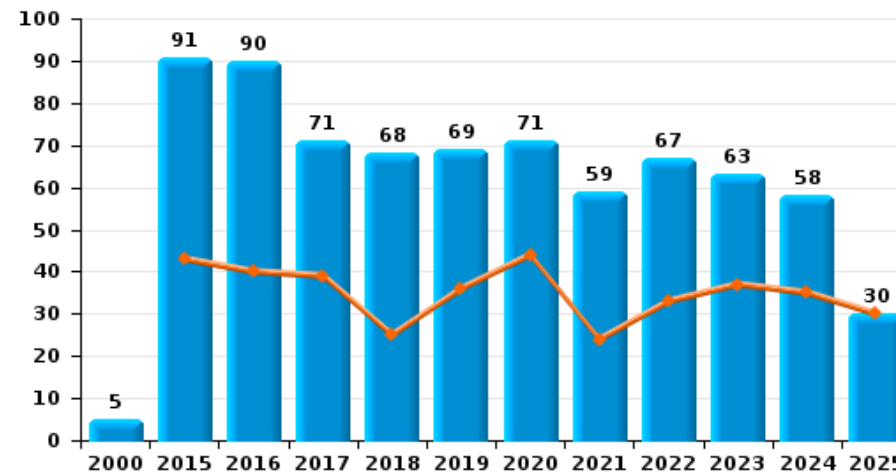
Graffiti



Vol à l'arraché



Dégradation de voiture





Oudenaarde

FC Vol moyen de transport

		2000	2015	2016	2017	2018	2019	2020	2021	2022	2023	2024	2025
Vol de voiture	Trim 1	10	1	3	3	1	1	1			1	1	2
	Trim 2	4	6	1	1	5	1		2		4	3	5
	Trim 3	3	3	2	6	4	2	2	4	2		3	
	Trim 4	5	4	3	4	2	2	3	1	1	1	3	
	Total	22	14	9	14	12	6	6	7	3	6	10	7
Vol de moto	Trim 1		1		1	1	1						
	Trim 2	1			1				1		1		
	Trim 3			2									
	Trim 4			1									
	Total	1	1	3	2	1	1		1		1		
Carjacking	Trim 1	1											
	Trim 3			1									
	Total	1		1									
Homejacking	Trim 1				1								
	Total				1								
Vol dans les garages	Trim 1				1		1						
	Trim 3				2				1				
	Trim 4			1									
	Total			1	3		1		1				
Vol de vélomoteur	Trim 1	3	1	2	3			1		1	1		1
	Trim 2	18		2	2				1	1	1	1	
	Trim 3	8	3	3	2	2	2	1		2	1	1	
	Trim 4	19	1	3	5	3		1		1	1		
	Total	48	5	10	12	5	2	3	1	5	4	2	1



FC Vol moyen de transport

		2000	2015	2016	2017	2018	2019	2020	2021	2022	2023	2024	2025
Vol de vélo	Trim 1	49	13	10	33	47	21	19	17	12	11	18	20
	Trim 2	65	22	22	55	45	34	9	26	27	18	18	19
	Trim 3	86	38	47	49	41	40	29	28	34	17	36	
	Trim 4	57	15	44	42	22	24	19	17	29	20	14	
Total		257	88	123	179	155	119	76	88	102	66	86	39



FC Cambriolage

		2000	2015	2016	2017	2018	2019	2020	2021	2022	2023	2024	2025
Cambriolage dans habitation	Trim 1	8	12	10	24	18	30	22	6	5	16	8	25
	Trim 2	11	19	8	11	8	20	9	8	7	14	6	6
	Trim 3	11	14	7	16	10	19	13	7	9	12	15	
	Trim 4	8	9	9	15	27	16	11	15	29	32	30	
Total		38	54	34	66	63	85	55	36	50	74	59	31
Cambriolage ds entreprise ou commerce	Trim 1	8	6	4	4	8	4	9	2	3	3	1	3
	Trim 2	9	12	2	12	6	2	4	2	5	7	6	2
	Trim 3	7	10	2	9	5	3	1	9	7	3	2	
	Trim 4	4	5	8	12	4	4	5	6	5	3	2	
Total		28	33	16	37	23	13	19	19	20	16	11	5
Cambriolage ds service public ou bâtiment administ	Trim 1	1	1	2		10	3	3	1	2	6		
	Trim 2		7	3	6	2	3		2	1	3	1	1
	Trim 3		4	1	7	2	2			3	2	4	
	Trim 4	3		2	9	2	2		4		1	1	
Total		4	12	8	22	16	10	3	7	6	12	6	1
Vol au bélier	Trim 4										1		
Total											1		
Cambriolage dans bâtiment (total)	Trim 1	17	19	16	28	36	37	34	9	10	25	9	28
	Trim 2	20	38	13	29	16	25	13	12	13	24	13	9
	Trim 3	18	28	10	32	17	24	14	16	19	17	21	
	Trim 4	15	14	19	34	33	22	16	25	34	36	33	
Total		70	99	58	123	102	108	77	62	76	102	76	37



FC Vol autre

		2000	2015	2016	2017	2018	2019	2020	2021	2022	2023	2024	2025
Vol à main armée	Trim 1	1		2	1		1		2	1	2	1	
	Trim 2	1			1		1			1	1		1
	Trim 3	2			2					1	1		
	Trim 4			3	6	1	1		1	1	1		
	Total	4		5	10	1	3		3	4	5	1	1
Vol avec violence sans arme	Trim 1	4	4	10	8	6	6	5	3	3	5	3	6
	Trim 2	2	3	5	8	1	4	3	5	6	16	4	6
	Trim 3	2	4	5	3	4	5	2	2	7	5	6	
	Trim 4	2	11	6	4	3	14	7	2	8	5	6	
	Total	10	22	26	23	14	29	17	12	24	31	19	12
Vol dans ou sur un véhicule	Trim 1	14	5	16	4	16	4	8	3	11	7	10	7
	Trim 2	23	18	8	7	6	19	7	17	11	19	3	8
	Trim 3	11	7	6	6	5	10	4	11	20	7	7	
	Trim 4	12	3	7	9	15	18	3	4	13	18	4	
	Total	60	33	37	26	42	51	22	35	55	51	24	15
Vol d'armes et explosifs	Trim 1		1		1	1							1
	Trim 2							1		1		1	
	Trim 3	1							1		1		
	Trim 4	1	1	1		1		1			1		
	Total	2	2	1	1	2		2	1	1	2	1	1
Steaming	Trim 1			1	2		1				1		
	Trim 2						1				6		
	Trim 3											1	
	Trim 4		1				1				2		
	Total		1	1	2		3				9	1	
Arrachage de sac à main	Trim 2				2								
	Trim 3			1									
	Trim 4		1	1						1			
	Total		1	2	2					1			



FC Vol autre

		2000	2015	2016	2017	2018	2019	2020	2021	2022	2023	2024	2025
Vol à l'arraché	Trim 1		1	1			1	1			1	1	
	Trim 2				2		1	1	1		4	2	
	Trim 3		2	2					1		2	1	
	Trim 4		2	1	1		1	1	1	1	1	1	
	Total			5	4	3		3	3	3	1	8	5
Vol à la tire	Trim 1	2	8	7	2	3	6	4	1	3	1	4	
	Trim 2	7	4	7	4	4	8	2	2	6	2	3	2
	Trim 3	2	4	2	3	1	2	2	3	2		1	
	Trim 4	8	4	6	3	3	1	3	3	1	2		
	Total	19	20	22	12	11	17	11	9	12	5	8	2
Vol à l'étalage	Trim 1	10	20	8	13	26	23	18	8	10	29	11	28
	Trim 2	3	19	9	7	10	29	20	20	19	19	19	15
	Trim 3	4	15	4	12	12	12	8	12	14	9	8	
	Trim 4	16	10	14	19	20	29	18	40	14	11	18	
	Total	33	64	35	51	68	93	64	80	57	68	56	43
Vol par ruse	Trim 1		1		1		3	2	4	2	3	1	4
	Trim 2		5	2	2	1	1	1	6	5	7	1	2
	Trim 3		3	2	2	1	3	1	1	4		1	
	Trim 4		2	2		2	2	2	5	5	3	1	
	Total		11	6	5	4	9	6	16	16	13	4	6
Vol de métaux	Trim 1			2	2			1					2
	Trim 2		1		2		5	1		1			
	Trim 3		2		1	1			1	5	1		
	Trim 4		2			1			1	2			
	Total		5	2	5	2	5	2	2	8	1		2



FC Vol autre

		2000	2015	2016	2017	2018	2019	2020	2021	2022	2023	2024	2025
Vol sur les chantiers	Trim 1	1	4		1	4			1	1	3		1
	Trim 2		2	4	1	3	2		1	1	3		2
	Trim 3	2	2		2			2	2	2	3	1	
	Trim 4		2	1	1	1				2		1	
	Total	3	10	5	5	8	2	2	4	6	9	2	3
Vol d'animaux	Trim 1										1		
	Trim 2	1		1						1			
	Trim 3		2		2								
	Trim 4			1	1						1		
	Total	1	2	2	3					1	2		
Vol de cargaison	Trim 2						1					1	
	Trim 4					1							
	Total					1	1					1	



Criminalité ICT

		2000	2015	2016	2017	2018	2019	2020	2021	2022	2023	2024	2025
Fraude de cartes de paiements	Trim 1	1	1		1	1	2		2	3	1	1	1
	Trim 2	1	2	3	1	2	1	1		2	4		
	Trim 3		3	2	1	2	7	5	1		3	1	
	Trim 4			2		1		3		2	1	1	
Total		2	6	7	3	6	10	9	3	7	9	3	1
Phishing	Trim 1					1		1	49	29	19	7	24
	Trim 2							12	29	22	20	21	26
	Trim 3							28	32	19	25	10	
	Trim 4			1		1		38	37	14	19	15	
Total				1		2		79	147	84	83	53	50
Ransomware	Trim 1				1				1				
	Trim 3											1	
Total					1				1			1	
Shouldersurfing	Trim 3							1				1	
	Trim 4			1				1					
Total				1				2				1	
Skimming	Trim 1									1			
	Trim 2		1	1		1		1					
	Trim 3		1	1	1			1			2		
	Trim 4			1				1					
Total			2	3	1	1		3		1	2		



FC Autre

		2000	2015	2016	2017	2018	2019	2020	2021	2022	2023	2024	2025
Violence contre les métiers d'intérêt général	Trim 1		3	2	4	2	1	1	3	1	4	7	1
	Trim 2	1	5	4	5	2	4	3	2	1	4	5	3
	Trim 3	1		1	4	5	2	3	1	1	1	2	
	Trim 4		2		1	1	1	2	3	7	4	4	
Total		2	10	7	14	10	8	9	9	10	13	18	4
Viol collectif	Trim 2		1			1							
	Trim 3	1			1					1			
	Trim 4				1								
Total		1	1		2	1				1			
Graffiti	Trim 1		3			1	2	1			3		
	Trim 2		1		2	4	1	2		4	5		3
	Trim 3	3		7		3				4	1	2	
	Trim 4		1	1						1	3	1	
Total		3	5	8	2	8	3	3		9	12	3	3
Dégradation de voiture	Trim 1		22	25	16	13	27	16	13	11	16	20	16
	Trim 2		21	15	23	12	9	28	11	22	21	15	14
	Trim 3	1	30	20	15	18	16	13	23	14	11	7	
	Trim 4	4	18	30	17	25	17	14	12	20	15	16	
Total		5	91	90	71	68	69	71	59	67	63	58	30
Rixe au couteau	Trim 1				1		2				1		
	Trim 2		1		1								
	Trim 4				2				1				
Total			1		4		2		1		1		



PH Violence intrafamiliale (VIF)

		2000	2015	2016	2017	2018	2019	2020	2021	2022	2023	2024	2025
VIF: physique, dans le couple	Trim 1	3	6	4	11	15	11	8	10	15	10	12	19
	Trim 2	3	7	12	15	11	10	11	7	16	23	21	18
	Trim 3	8	15	18	12	22	16	10	13	19	17	18	
	Trim 4	4	12	10	14	12	14	7	8	18	12	16	
	Total	18	40	44	52	60	51	36	38	68	62	67	37
VIF: physique, envers des descendants	Trim 1		2	1	2	2		1	2		4	6	4
	Trim 2	1	1		1		1	2	2		5	6	6
	Trim 3		1		2	1	2	1	2	1	4	6	
	Trim 4			2	1	2	2	5		3	6	4	
	Total	1	4	3	6	5	5	9	6	4	19	22	10
VIF: physique, envers d'autres membres	Trim 1	4	4	3	2	4	2	2	4	2	1	2	1
	Trim 2	9	3	5	3	2	1	6	2	3	1	1	3
	Trim 3	6	6	1	1	4	3	3	1	7	1	4	
	Trim 4	3	3	3		5	3	3	1	1		1	
	Total	22	16	12	6	15	9	14	8	13	3	8	4
VIF: sexuelle, dans le couple	Trim 2		1										
	Trim 4				1								
	Total		1		1								
VIF: sexuelle, envers des descendants	Trim 1		1	1	1	2	1	1					
	Trim 2						1						
	Trim 3		1		1	1			1				
	Trim 4				1								
	Total		2	1	3	3	2	1	1				
VIF: sexuelle, envers d'autres membres	Trim 1					1							
	Trim 3				1								
	Total				1	1							



PH Violence intrafamiliale (VIF)

		2000	2015	2016	2017	2018	2019	2020	2021	2022	2023	2024	2025
VIF: psychique, dans le couple	Trim 1	18	13	18	7	11	10	13	6	7	4	19	22
	Trim 2	18	9	1	11	13	19	16	9	11	15	25	20
	Trim 3	18	7	10	6	11	25	11	10	27	15	9	
	Trim 4	11	21	12	9	14	25	12	10	16	10	9	
	Total	65	50	41	33	49	79	52	35	61	44	62	42
VIF: psychique, envers des descendants	Trim 1		1						2				
	Trim 2		1		1				2		1		
	Trim 3		1						1	1	3		
	Trim 4							1		1			
	Total		3		1			1	5	2	4		
VIF: psychique, envers d'autres membres	Trim 1		1		1		1		4	1		1	
	Trim 2		1	1	2				2	2		1	1
	Trim 3			3	2		3		1		3		
	Trim 4		2			2	2	5	1		2	1	
	Total		4	4	5	2	6	5	8	3	5	3	1
VIF: économique, dans le couple	Trim 1			1	2	1	1	4	2	2	1		1
	Trim 2			1	1	1	1	3		3	1		1
	Trim 3			1	1	1	1						
	Trim 4		2		2	1	1	1	1	1		2	
	Total		2	3	6	4	4	8	3	6	2	2	2
VIF: économique, envers des descendants	Trim 1				1								
	Trim 2										1		
	Trim 3	1	1									1	
	Trim 4	3		2				1					
	Total	4	1	2	1			1			1	1	



PH Violence intrafamiliale (VIF)

		2000	2015	2016	2017	2018	2019	2020	2021	2022	2023	2024	2025
VIF: économique, envers d'autres membres	Trim 1	9			3			1	2	3		2	1
	Trim 2	7		1	3	1	2	1		2	1		1
	Trim 3	7	2			2	2		1	1	1	3	
	Trim 4	6						1			2	2	
Total		29	2	1	6	3	4	3	3	6	4	7	2



PH Hormones et dopage

		2000	2015	2016	2017	2018	2019	2020	2021	2022	2023	2024	2025
Dopage humain	Trim 1		1		1	1						1	1
	Trim 2		2		1		1	1	2	1		1	1
	Trim 3		1	1	2		1		1			1	
	Trim 4	1	4	1	2		2	2			1	1	
	Total	1	8	2	6	1	4	3	3	1	1	4	2
Engraissement illégal	Trim 1	1											
	Trim 2				1		1				1		
	Trim 4	1	1										
	Total	2	1		1		1				1		



PH Drogues

		2000	2015	2016	2017	2018	2019	2020	2021	2022	2023	2024	2025
Vente de cocaïne	Trim 1		1	2	2	2		1	6			1	1
	Trim 2				1	3	1	4	1	5	1		3
	Trim 3			1		3	1	2		5	1	2	
	Trim 4			2	2		1	3		2			
Total			1	5	5	8	3	10	7	12	2	3	4
Import-export de cocaïne	Trim 1			1									
	Total			1									
Production de drogues synthétiques	Trim 2											1	
	Total											1	
Vente de drogues synthétiques	Trim 1		3	1	3	1	1		6	2		1	2
	Trim 2		2	3	4	1	4	1	2	2	1	2	1
	Trim 3		2		1	3	4			5		1	
	Trim 4			3	2		4	3	4	1	1	1	
Total			7	7	10	5	13	4	12	10	2	5	3
Production de cannabis (culture)	Trim 1						1	1					
	Trim 2		1	1		1		1				1	
	Trim 3			2	1	1	1	1			1		
	Trim 4					1	1						
Total			1	3	1	3	3	3			1	1	
Vente de cannabis en grande quantité	Trim 1				1								
	Trim 2												1
	Trim 4								2				
Total					1				2				1
Vente-traffic d héroïne	Trim 1		3	1	1			1					
	Trim 2			4		2		2		1		1	2
	Trim 3		2		1		2				1	1	
	Trim 4			1	3			2		1			
Total			5	6	5	2	2	5		2	1	2	2



PH Trafic d'armes

		2000	2015	2016	2017	2018	2019	2020	2021	2022	2023	2024	2025
Commerce et production d'arme à feu et mun.	Trim 1								1				
	Trim 2												1
	Trim 4							1					
Total								1	1				1
Commerce et production d'arme non à feu		Trim 1				1							
Total						1							



PH Traite des êtres humains

		2000	2015	2016	2017	2018	2019	2020	2021	2022	2023	2024	2025
TEH - exploitation économique	Trim 1												1
	Trim 2						1						2
	Trim 3			1									
	Total			1		1							3
TEH - exploitation sexuelle	Trim 1				1					1			1
	Trim 2										1		2
	Trim 3									1		1	
	Trim 4		1										
	Total		1			1				2	1	1	3



PH Violence dans l'espace public

		2000	2015	2016	2017	2018	2019	2020	2021	2022	2023	2024	2025
Violence physique (transport public)	Trim 1	1	1	1	1	3	3	3	3		2	4	1
	Trim 2		2	1	5	1				3	1	7	2
	Trim 3	1		2	1	1	1	1	1	1	3	1	
	Trim 4	1	2	4	2	3	2	1	1	2	3	4	
	Total	3	5	8	9	8	6	5	5	6	9	16	3
Violence physique (voie publique)	Trim 1	4	7	13	8	14	18	14	6	15	18	7	10
	Trim 2	11	25	20	23	16	13	5	12	18	28	19	19
	Trim 3	8	22	8	14	15	16	12	9	21	21	16	
	Trim 4	2	12	9	8	10	12	8	16	22	14	15	
	Total	25	66	50	53	55	59	39	43	76	81	57	29
Violence physique (autre endroit public)	Trim 1		2	1	1	4	2	4			3	3	
	Trim 2			2	1	2	3			1		1	1
	Trim 3		2	1	1	1	1		1	2	2	2	
	Trim 4			1	1				1	1			
	Total		4	5	4	7	6	4	2	4	5	6	1
Violence physique (endroit accessible au public)	Trim 1	6	11	9	9	9	17	14	3	9	11	8	14
	Trim 2	5	12	11	13	6	9	2	7	10	11	11	10
	Trim 3	11	19	6	3	13	3	10	7	9	6	10	
	Trim 4	8	11	5	8	7	14	3	9	7	14	12	
	Total	30	53	31	33	35	43	29	26	35	42	41	24
Violence sexuelle (transport public)	Trim 1		1						1	1		1	
	Trim 2		1									1	
	Trim 3	1						1		2		1	
	Trim 4			1						1		1	
	Total	1	2	1				1	1	4		4	



PH Violence dans l'espace public

		2000	2015	2016	2017	2018	2019	2020	2021	2022	2023	2024	2025
Violence sexuelle (voie publique)	Trim 1	1	3	2	2	8		2	1			1	1
	Trim 2	4	3		1	1					1	1	4
	Trim 3	1			1	2	3	2	2	2	1	2	
	Trim 4	1	4	2	2		2	1		1	1	3	
	Total	7	10	4	6	11	5	5	3	3	3	7	5
Violence sexuelle (autre endroit public)	Trim 1		2				1						
	Trim 2			1		1			1	3	1	1	
	Trim 3	1		2		1			2		1		
	Trim 4		1						1		1		
	Total	1	3	3		2	1		4	3	3	1	
Violence sexuelle (endroit accessible au public)	Trim 1	2	1	1	1	1	1	2	1	1	1	2	4
	Trim 2	2		1	3	2	2		2	1	2	3	5
	Trim 3		1	1		2		2	1	1	2		
	Trim 4				1	3	2		2	1	2	4	
	Total	4	2	3	5	8	5	4	6	4	7	9	9
Violence psychique (transport public)	Trim 1	2	1			5	1		1			2	
	Trim 2	1	1		2				1	1		3	1
	Trim 3			2	1				1		2	1	
	Trim 4				2	1	2	1	1		2	3	
	Total	3	2	2	5	6	3	1	4	1	4	9	1
Violence psychique (voie publique)	Trim 1	5	11	10	9	6	9	6	4	2	8	7	5
	Trim 2	5	6	4	12	15	9	7	5	16	9	10	9
	Trim 3	13	4	8	10	3	11	4	6	12	7	8	
	Trim 4	10	4	9	5	9	8	6	12	16	13	5	
	Total	33	25	31	36	33	37	23	27	46	37	30	14



PH Violence dans l'espace public

		2000	2015	2016	2017	2018	2019	2020	2021	2022	2023	2024	2025
Violence psychique (autre endroit public)	Trim 1	2	1	1	4	1		1		3		1	1
	Trim 2	4	1		3		2	3	1	2	2	2	
	Trim 3	1		1		1		1		1	1		
	Trim 4	2	1	1	2		1	1		1			
	Total	9	3	3	9	2	3	6	1	7	3	3	1
Violence psychique (endroit accessible au public)	Trim 1	9	7	4	5	7	4	8	6	2	6	4	4
	Trim 2	8	8	5	5		6	5	2	3	10	3	6
	Trim 3	6	6	7	4	5	6	6	5	6	4	2	
	Trim 4	12	5	5	7	4	7	6	7	5	4	1	
	Total	35	26	21	21	16	23	25	20	16	24	10	10
Vol à main armée (transport public)	Trim 4				1		1						
Total				1		1							
Vol à main armée (voie publique)	Trim 1	1		2	1				1				
	Trim 2	1								1			
	Trim 4			1						1			
	Total	2		3	1				1	2			
Vol à main armée (autre endroit public)	Trim 1										1		
	Trim 3										1		
	Total										2		
Vol à main armée (endroit accessible au public)	Trim 1						1		1		1	1	
	Trim 2						1						
	Trim 3	2			2								
	Trim 4		1	4	1			1		1			
	Total	2	1	6	1	2		2		2	2	1	
Vol avec violence sans arme (transport public)	Trim 1									1	1	2	
	Trim 2				2						1	1	
	Trim 4		1				4				1	3	
	Total		1	2			4			1	3	6	



PH Violence dans l'espace public

		2000	2015	2016	2017	2018	2019	2020	2021	2022	2023	2024	2025
Vol avec violence sans arme (voie publique)	Trim 1	3	2	4	3	1	2	1			1		1
	Trim 2	1	1	1	2	1		1	1		6		3
	Trim 3	1	1	2		1	2		1	1	2	1	
	Trim 4		4	1	2	1	6	2	1	2			
Total		5	8	8	7	4	10	4	3	3	9	1	4
Vol avec violence sans arme (autre endroit public)	Trim 1						1				1		
	Trim 2										1		
	Trim 3											1	
	Trim 4					1		1			1		
Total						1	1	1			3	1	
Vol avec violence sans arme (endr. acces. au pub.)	Trim 1			3	1	2		3					1
	Trim 2	1		1	2		2		2	1	5	1	
	Trim 3					1	2	2				3	
	Trim 4		1	2	1	1	2	1		3	2	1	
Total		1	1	6	4	4	6	6	2	4	7	5	1



PH Autre

		2000	2015	2016	2017	2018	2019	2020	2021	2022	2023	2024	2025
Terrorisme, extrémisme et radicalisme	Trim 1											1	1
	Trim 2			1								1	1
	Trim 3			1						1			
	Trim 4							1	1			1	
Total				2				1	1	1		3	2
Cyberharcèlement	Trim 1		13	15	12	13	13	12	20	16	17	17	7
	Trim 2	1	10	9	15	14	8	12	23	18	25	13	8
	Trim 3		13	9	17	8	29	16	12	9	19	5	
	Trim 4		21	7	13	17	16	22	16	14	12	4	
Total		1	57	40	57	52	66	62	71	57	73	39	15
Fraude à l'identité	Trim 1		3	8	5	5	12	8	21	14	9	8	5
	Trim 2	2	3	6	5	9	4	10	12	7	3	6	4
	Trim 3	3	2	6	4	6	8	9	6	7	7	6	
	Trim 4		5	7	1	14	10	16	14	7	10	9	
Total		5	13	27	15	34	34	43	53	35	29	29	9



Oudenaarde

2024

FC Vol moyen de transport

	Jan	Fév	Mar	Avr	Mai	Juin	Juil	Août	Sep	Oct	Nov	Déc	Total
Vol de voiture	1			2		1		1	2	3			10
Vol de vélomoteur				1			1						2
Vol de vélo	6	5	7	7	4	7	8	14	14	9	3	2	86

FC Cambriolage

	Jan	Fév	Avr	Mai	Juin	Juil	Août	Sep	Oct	Nov	Déc	Total
Cambriolage dans habitation	5	3	2	2	2	4	5	6	8	12	10	59
Cambriolage ds entreprise ou commerce		1	3	1	2	1	1		2			11
Cambriolage ds service public ou bâtiment administ			1			1		3	1			6
Cambriolage dans bâtiment (total)	5	4	6	3	4	6	6	9	11	12	10	76



FC Vol autre

	Jan	Fév	Mar	Avr	Mai	Juin	Juil	Août	Sep	Oct	Nov	Déc	Total
Vol à main armée			1										1
Vol avec violence sans arme	1	1	1	1	2	1	4		2	3	2	1	19
Vol dans ou sur un véhicule	2	3	5			3	3	3	1	1	1	2	24
Vol d'armes et explosifs				1									1
Steaming							1						1
Vol à l'arraché		1		2			1			1			5
Vol à la tire	1	1	2	1	1	1		1					8
Vol à l'étalage	1	7	3	7	6	6	2	3	3	7	6	5	56
Vol par ruse			1		1			1			1		4
Vol sur les chantiers									1	1			2
Vol de cargaison						1							1

Criminalité ICT

	Jan	Fév	Mar	Avr	Mai	Juin	Juil	Sep	Oct	Nov	Déc	Total
Fraude de cartes de paiements		1						1		1		3
Phishing	3	1	3	7	6	8	6	4	3	7	5	53
Ransomware							1					1
Shouldersurfing								1				1

FC Autre

	Jan	Fév	Mar	Avr	Mai	Juin	Juil	Août	Sep	Oct	Nov	Déc	Total
Violence contre les métiers d'intérêt général	3	2	2	3	1	1	1		1		2	2	18
Graffiti							1		1		1		3
Dégradation de voiture	5	7	8	4	7	4	1	3	3	3	7	6	58



PH Violence intrafamiliale (VIF)

	Jan	Fév	Mar	Avr	Mai	Juin	Juil	Août	Sep	Oct	Nov	Déc	Total
VIF: physique, dans le couple	4	6	2	9	8	4	2	9	7	2	4	10	67
VIF: physique, envers des descendants		3	3	1	2	3	2	3	1		1	3	22
VIF: physique, envers d'autres membres	1	1			1		2	2			1		8
VIF: psychique, dans le couple	4	6	9	11	7	7	2	1	6	6	2	1	62
VIF: psychique, envers d'autres membres	1					1						1	3
VIF: économique, dans le couple										2			2
VIF: économique, envers des descendants								1					1
VIF: économique, envers d'autres membres	1	1						2	1	1		1	7

PH Hormones et dopage

	Jan	Avr	Août	Oct	Total
Dopage humain	1	1	1	1	4

PH Drogues

	Jan	Mar	Avr	Mai	Juin	Août	Nov	Total
Vente de cocaïne		1				2		3
Production de drogues synthétiques			1					1
Vente de drogues synthétiques	1		1		1	1	1	5
Production de cannabis (culture)					1			1
Vente-traffic d'héroïne				1		1		2

PH Traite des êtres humains

	Août	Total
TEH - exploitation sexuelle	1	1



PH Violence dans l'espace public

	Jan	Fév	Mar	Avr	Mai	Juin	Juil	Août	Sep	Oct	Nov	Déc	Total
Violence physique (transport public)	1		3	5	1	1			1	2	1	1	16
Violence physique (voie publique)	3	1	3	4	8	7	4	3	9	5	3	7	57
Violence physique (autre endroit public)		2	1	1			1		1				6
Violence physique (endroit accessible au public)	3	4	1	3	4	4	1	7	2	3	5	4	41
Violence sexuelle (transport public)		1				1	1			1			4
Violence sexuelle (voie publique)			1	1				1	1		1	2	7
Violence sexuelle (autre endroit public)						1							1
Violence sexuelle (endroit accessible au public)		1	1		1	2					4		9
Violence psychique (transport public)	2			1		2		1		1	2		9
Violence psychique (voie publique)		4	3	3	6	1	1	3	4	1	3	1	30
Violence psychique (autre endroit public)		1		1		1							3
Violence psychique (endroit accessible au public)	2	1	1	2		1	1	1				1	10
Vol à main armée (endroit accessible au public)			1										1
Vol avec violence sans arme (transport public)	1	1			1					2	1		6
Vol avec violence sans arme (voie publique)							1						1
Vol avec violence sans arme (autre endroit public)							1						1
Vol avec violence sans arme (endr. acces. au pub.)				1			1		2		1		5

PH Autre

	Jan	Fév	Mar	Avr	Mai	Juin	Juil	Août	Sep	Oct	Nov	Déc	Total
Terrorisme, extrémisme et radicalisme			1	1							1		3
Cyberharcèlement	8	6	3	4	3	6	1	4		3		1	39
Fraude à l'identité	1	2	5	1	4	1	2	3	1	3	2	4	29



2025

FC Vol moyen de transport

	Jan	Fév	Mar	Avr	Mai	Juin	Total
Vol de voiture	1	1		1	2	2	7
Vol de vélomoteur		1					1
Vol de vélo	6	10	4	5	8	6	39

FC Cambriolage

	Jan	Fév	Mar	Avr	Mai	Juin	Total
Cambriolage dans habitation	5	9	11	4	1	1	31
Cambriolage ds entreprise ou commerce	3			1	1		5
Cambriolage ds service public ou bâtiment administ				1			1
Cambriolage dans bâtiment (total)	8	9	11	6	2	1	37

FC Vol autre

	Jan	Fév	Mar	Avr	Mai	Juin	Total
Vol à main armée				1			1
Vol avec violence sans arme	2	2	2	3	2	1	12
Vol dans ou sur un véhicule	2	2	3	2	2	4	15
Vol d'armes et explosifs		1					1
Vol à la tire				2			2
Vol à l'étalage	4	9	15	4	2	9	43
Vol par ruse		2	2	1		1	6
Vol de métaux	1		1				2
Vol sur les chantiers		1		2			3



Criminalité ICT

	Jan	Fév	Mar	Avr	Mai	Juin	Total
Fraude de cartes de paiements		1					1
Phishing	5	9	10	8	11	7	50

FC Autre

	Jan	Fév	Mar	Avr	Mai	Juin	Total
Violence contre les métiers d'intérêt général			1	1		2	4
Graffiti				1	2		3
Dégradation de voiture	6	8	2	6	3	5	30

PH Violence intrafamiliale (VIF)

	Jan	Fév	Mar	Avr	Mai	Juin	Total
VIF: physique, dans le couple	7	9	3	7	5	6	37
VIF: physique, envers des descendants	2	1	1	3		3	10
VIF: physique, envers d'autres membres	1				1	2	4
VIF: psychique, dans le couple	4	8	10	6	6	8	42
VIF: psychique, envers d'autres membres					1		1
VIF: économique, dans le couple			1			1	2
VIF: économique, envers d'autres membres			1			1	2

PH Hormones et dopage

	Fév	Juin	Total
Dopage humain	1	1	2



PH Drogues

	Jan	Fév	Avr	Mai	Juin	Total
Vente de cocaïne	1		1	1	1	4
Vente de drogues synthétiques	1	1	1			3
Vente de cannabis en grande quantité				1		1
Vente-traffic d héroïne			1	1		2

PH Trafic d'armes

	Mai	Total
Commerce et production d'arme à feu et mun.	1	1

PH Traite des êtres humains

	Jan	Mar	Mai	Juin	Total
TEH - exploitation économique		1	1	1	3
TEH - exploitation sexuelle	1		1	1	3



PH Violence dans l'espace public

	Jan	Fév	Mar	Avr	Mai	Juin	Total
Violence physique (transport public)			1	2			3
Violence physique (voie publique)	2	3	5	7	2	10	29
Violence physique (autre endroit public)				1			1
Violence physique (endroit accessible au public)	6	4	4	4	2	4	24
Violence sexuelle (voie publique)			1	2		2	5
Violence sexuelle (endroit accessible au public)	1		3	1	3	1	9
Violence psychique (transport public)					1		1
Violence psychique (voie publique)	1	2	2	5	2	2	14
Violence psychique (autre endroit public)			1				1
Violence psychique (endroit accessible au public)		2	2	2	3	1	10
Vol avec violence sans arme (voie publique)			1	2		1	4
Vol avec violence sans arme (endr. acces. au pub.)			1				1

PH Autre

	Fév	Mar	Avr	Mai	Juin	Total
Terrorisme, extrémisme et radicalisme		1			1	2
Cyberharcèlement	3	4	1	4	3	15
Fraude à l'identité	4	1		3	1	9

STATISTIQUES POLICIERES DE CRIMINALITE

LIEU DE PERPETRATION: COMMUNE

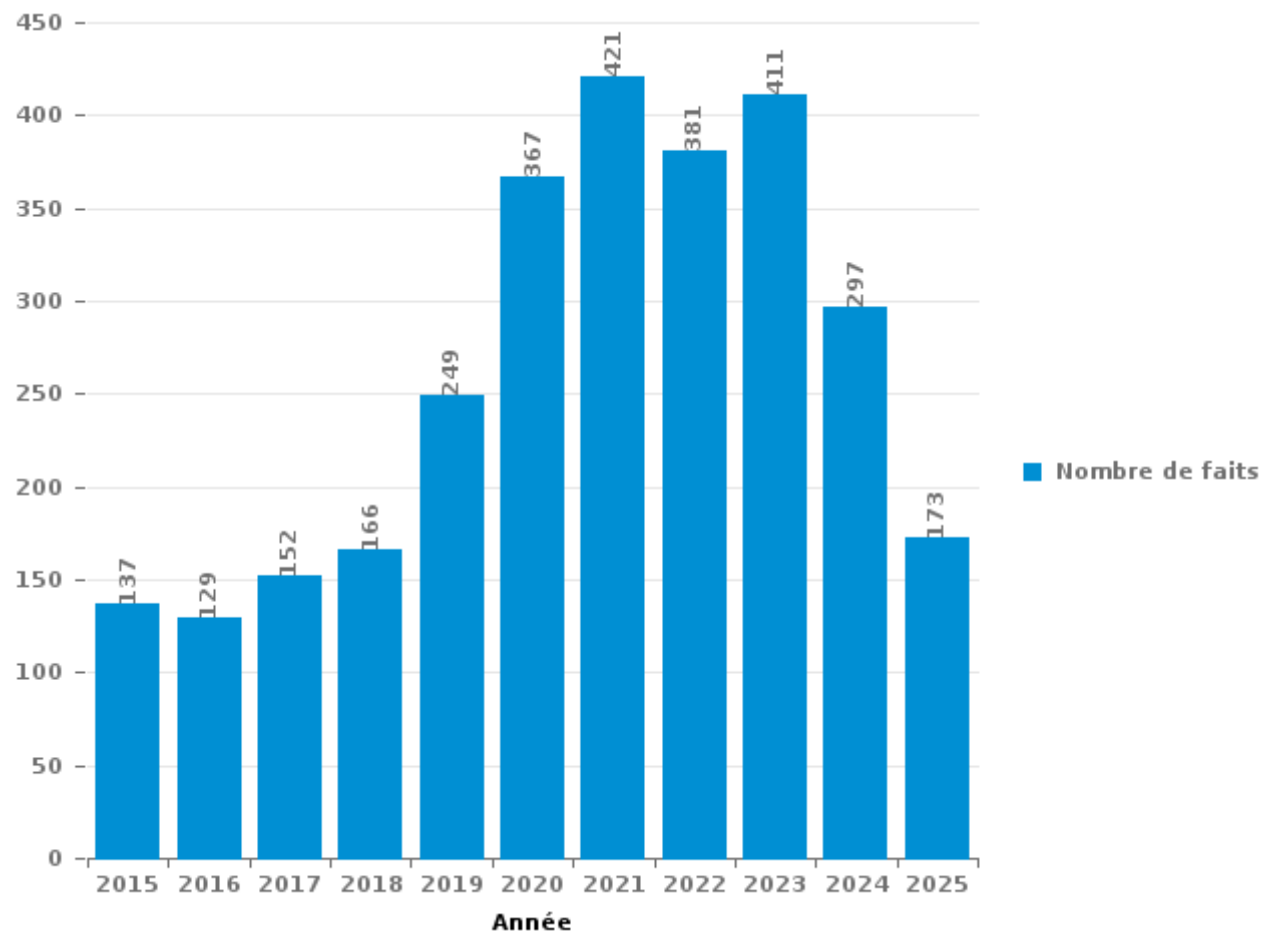
Oudenaarde

PARTIE III : ICT



Oudenaarde

Nombre total de délits avec un élément ICT/online, depuis 2015





Criminalité ICT/online au sens strict

Infractions (exhaustif)

	2015	2016	2017	2018	2019	2020	2021	2022	2023	2024	2025
Code pénal social: Infr. contre foi publique en droit pénal social: Faux en informatique							1				
Criminalité informatique: Faux en informatique:	2	3	1	8	4	30	143	157	121	65	20
Criminalité informatique: Fraude informatique:	14	21	14	23	39	126	196	145	170	127	86
Criminalité informatique: Hacking:	11	9	15	11	25	24	14	21	31	18	8
Criminalité informatique: Sabotage:		1				3	3		2	1	
Infr. contre autres valeurs morales et sentiments: Violation de communication par particulier:					1	1					
Infr. contre l'autorité publique: Refus de coopération (informatique et télécom):		1						2			
Total:	27	35	30	42	69	184	357	325	324	211	114

Figures criminelles (à considérer spécifiquement – ne pas additionner avec d'autres éléments – risque de double comptage!)

	2015	2016	2017	2018	2019	2020	2021	2022	2023	2024	2025
Fraude de cartes de paiements	6	7	3	6	10	9	3	7	9	3	1
Phishing		1		2		79	147	84	83	53	50
Ransomware			1				1			1	
Shouldersurfing		1				2				1	
Skimming	2	3	1	1		3		1	2		



Criminalité ICT/online au sens large

Infractions (uniquement si code-fait existe)

	2015	2016	2017	2018	2019	2020	2021	2022	2023	2024	2025
Armes et explosifs: Autre: Vente par correspondance/internet d'arme à feu											1
Fraude: Escroquerie: Fraude par internet	44	37	48	63	107	127	102	113	98	89	55
Infr. contre autres valeurs morales et sentiments: Cyberlokkig (leurre de mineur par ICT):				3			2	1			
Infr. contre les moeurs: Grooming (contact par ICT avec mineur < 16 ans):		1		2	2		1				
Infr. contre les moeurs: Pornographie enfantine: Accès pornographie enfantine via technologie						1					
Infr. contre les moeurs: Voyeurisme: Diffusion enregistrement nudité ou intimité			6	1		1	3				
Total:	44	38	54	69	109	129	108	114	98	89	56

Figures criminelles (à considérer spécifiquement – ne pas additionner avec d'autres éléments – risque de double comptage!)

	2015	2016	2017	2018	2019	2020	2021	2022	2023	2024	2025
Cyberharcèlement	57	40	57	52	66	62	71	57	73	39	15

STATISTIQUES POLICIERES DE CRIMINALITE

LIEU DE PERPETRATION: COMMUNE

Oudenaarde

PARTIE IV : DESTINATION LIEU



Oudenaarde

Vol et extorsion

	2000	2015	2016	2017	2018	2019	2020	2021	2022	2023	2024	2025
Voie publique	198	108	126	111	103	127	70	79	96	95	54	33
Magasin	92	92	64	77	88	113	80	103	72	90	73	52
Habitation: maison	56	69	41	74	71	92	61	53	71	74	59	37
Emplacement de vélo	80	10	26	57	50	32	15	20	20	14	28	11
Parking	28	45	72	49	33	23	13	19	31	10	19	12
Station de bus / métro et gare de chemin de fer	15	15	11	39	32	30	13	25	45	26	32	7
Habitation: appartement	8	25	21	28	22	28	32	28	19	31	22	16
Inconnue	50	13	23	17	25	26	12	12	16	20	22	8
Institution d'enseignement	53	7	32	45	23	16	8	11	13	11	10	4
Horeca	26	32	25	24	22	20	10	12	24	19	12	3
Habitation: non précisée	9	19	11	25	17	22	14	10	8	15	11	8
Entreprise	32	24	13	15	11	14	8	8	13	10	4	3
Infrastructure sportive	15	11	11	6	16	25	15	3	10	17	9	2
Culture et loisirs	20	15	14	19	11	18	2	3	6	11	4	3
Habitation: dépendances	10	15	18	11	11	6	10	5	9	11	4	2
Autre	1	15	7	9	14	10	14	11	7	9	10	1
Habitation: allée	7	8	13	8	15	4	6	7	3	11	6	2
Hôpital	7	10	10	10	10	7	11	3	4	4	1	2
Habitation: garage	11	5	3	6	13	9	4	3	7	3	6	4
Chantier	2	10	5	5	7	2	1	4	6	9	2	3
Service public	5	9	2	5	4	10	2	4	5	4	4	1
Terrain	6	6	4	9	4	4	4	1	5	3	1	2
Moyen de transport: voiture	16	4	3	1	3	5	2	1	1	1		1
Cimetière	8	3	2	1	5	3	5	2	2	1		
Service	3	5	1	2	3	2	5		2	3	1	
Maison de repos	1	2	3	3	4		1	1	6	2	1	2
Moyen de transport: train / tram / métro	2	2	4	2		2	3	3	1	3		2
Station essence			3	6	4	2	2		3		1	1
Habitation: autre		7	2	1	2	1	1		3	1		
Stade	5	2	1	3	4	1	1				1	
Banque / institution financière	5	3	2	1	3						2	
Moyen de transport: autre	5				4	4						1
Edifice religieux / lieu du culte	2	3	2		1	2		1		1	2	
Médecin / dentiste / pharmacien		2	1	3	2		2		1	2	1	
Moyen de transport: camion		1	1	2	1	3	1			1		
Arrêt de bus / tram		1	1			2	1	1	1		1	
Guichet automatique	1	1	1						1	1	1	
Bâtiment administratif			1		1	2		1				
Moyen de transport: autobus / autocar				1				1		1		1
Eaux intérieures et maritimes					1	1				1		
Aéroport		2										
Total	779	601	580	675	640	668	429	435	511	515	405	224

PPF/DGR/DRI/BIPOL - Statistiques policières de criminalité (date de clôture: 31/10/2025)

Les données pour les années 2001 jusqu'à 2014 ne sont plus publiées mais restent disponibles sur demande auprès du service BIPOL.

Les données pour 2025 ne concernent que le 1er semestre.



Oudenaarde

Dégradation de la propriété

	2000	2015	2016	2017	2018	2019	2020	2021	2022	2023	2024	2025
Voie publique	39	67	73	64	43	55	49	52	59	58	42	18
Habitation: résidence principale	51	33	41	32	37	42	34	32	36	38	38	14
Parking	16	26	33	33	29	17	22	16	23	15	18	15
Habitation: non précisée	14	10	10	10	12	12	5	6	5	5	2	4
Moyen de transport: voiture	65	1	2		1		2					
Terrain	15	4	10	5	6	6	3	4	6	2	5	2
Autre	3	11	6	6	8	2	7	1	8	6	3	
Habitation: jardin	9	7	8	4	7	10	2	2	1	4	1	3
Inconnue	5	4	4	7	8	5	3	3	2	6	5	4
Habitation: allée	7	5	6	4	7	6	6	3	7		3	1
Entreprise	13	2	8	4	7	1	3	3	4	2	1	2
Habitation: dépendances	9	5	6		6	3	2	5		11		
Horeca	9	6	6	4	4	5	4	1		5	2	
Magasin	7	3	6	5	3	3	5	1	3	5	1	1
Institution d'enseignement	6	1	1	4	2	3		4	6	4	2	3
Culture et loisirs	4	8	1	10	2	2	2	3	1	1	1	
Station de bus / métro et gare de chemin de fer	4	3	6	4	4	2	1		2	2	5	1
Service public	2	3	3	1	3	6	1		2	2	2	3
Bureau de police	1	5	1		2	2	1	4	3	4	4	
Emplacement de vélo	3			5	2	6		4	3	2	1	1
Stade	4		1	6	3	2	1		1	1		
Habitation: garage	1	2		1	4	1	2	1	2		3	1
Cimetière	2		1	2	1	1			4	3		
Infrastructure sportive			2	1				1	5	1		1
Edifice religieux / lieu du culte								1	7	1		1
Moyen de transport: autre	4				3	1		1			1	
Banque / institution financière		1	1	2		1	1		2	1		
Chantier	2	2			2	1	1			1		
Hôpital	2			1	1	1		1	1			1
Service	2	2		1	1		1					
Aéroport		1	4									
Habitation: résidence secondaire					1	1	1		1		1	
Médecin / dentiste / pharmacien			1	1		1					1	
Bâtiment administratif			1					1		1		
Station essence	2			1								
Arrêt de bus / tram		1										
Eaux intérieures et maritimes							1					
Moyen de transport: train / tram / métro	1											
Total	302	213	242	218	209	198	160	150	194	181	142	76

PPF/DGR/DRI/BIPOL - Statistiques policières de criminalité (date de clôture: 31/10/2025)
 Les données pour les années 2001 jusqu'à 2014 ne sont plus publiées mais restent disponibles sur demande auprès du service BIPOL.
 Les données pour 2025 ne concernent que le 1er semestre.



Oudenaarde

Infractions contre l'intégrité physique

	2000	2015	2016	2017	2018	2019	2020	2021	2022	2023	2024	2025
Habitation	77	84	67	83	92	70	72	67	99	90	112	52
Voie publique	31	77	54	62	60	64	43	42	83	86	62	32
Horeca	28	23	11	17	14	22	16	5	18	23	21	11
Institution d'enseignement	6	5	19	9	9	13	3	7	16	20	11	7
Service public	1	8	7	4	3	10	3	5	8	5	15	3
Inconnue	11	5	7	5	3	3	3	5	6	7	9	5
Culture et loisirs	3	18	5	6	7	4	1	1	6	4	6	2
Station de bus / métro et gare de chemin de fer	3	4	4	6	8	6	2	3	5	7	12	1
Parking	1	5	7	2	7	6	1	6	5	6	4	8
Entreprise	5	4	4	1	3	4	3	5	2	2	2	
Habitation: allée	3	2	4	3	3	3			3			1
Terrain	1	6	2	1	4	1			4	2	1	
Magasin	2	2	3	3		2	1	2	2	3	1	
Hôpital	1	1	1		2	2	1	1	3	2	3	1
Infrastructure sportive	3	2	1		1		2	1	1	2	3	2
Habitation: jardin	2	4			1		1	1	2	2		
Autre		1	1	1	2			2	1	3		
Arrêt de bus / tram		1	1	2			2	1		1		1
Station essence				1	1	1	1	2		2	1	
Moyen de transport: autobus / autocar			1	1	1						4	1
Médecin / dentiste / pharmacien			1	2				2				
Moyen de transport: autre		1						1	1		1	1
Moyen de transport: train / tram / métro			1	1				1		1		
Service							1		1			2
Stade		3					1					
Maison de débauche	1	1	1									
Bureau de police		1		1								
Eaux intérieures et maritimes					2							
Maison de repos												2
Edifice religieux / lieu du culte								1				
Total	179	258	202	211	223	211	157	161	266	268	268	132

STATISTIQUES POLICIERES DE CRIMINALITE

LIEU DE PERPETRATION: COMMUNE

Oudenaarde

PARTIE V : OBJETS ET MOYENS DE TRANSPORT

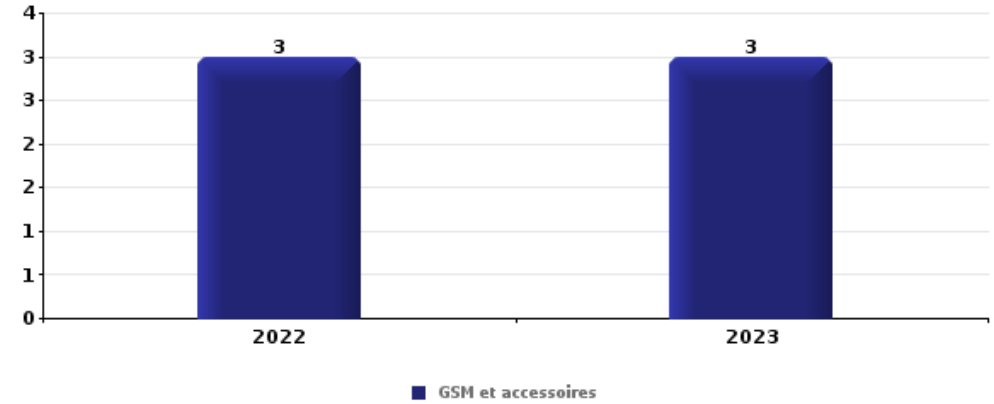


Oudenaarde

Vol à main armée

Top 5 Objets volés (sbd nombre de faits)

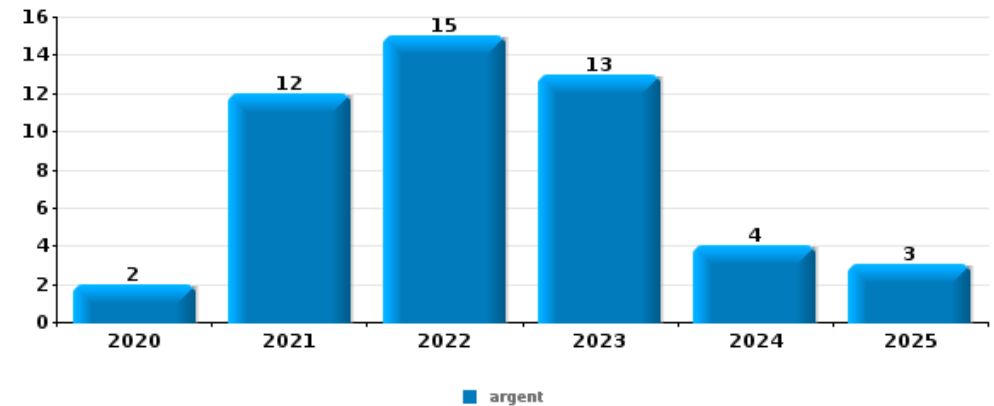
	2020	2021	2022	2023	2024	2025
1 GSM et accessoires			3	3		
2 argent			1	2		
2 carte d'identité / passeport			1	2		
4 bijouterie / montre				1	1	
4 carte bancaire / carte de crédit		1		1		
4 vêtement				1	1	



Vol dans ou sur un véhicule

Top 5 Objets volés (sbd nombre de faits)

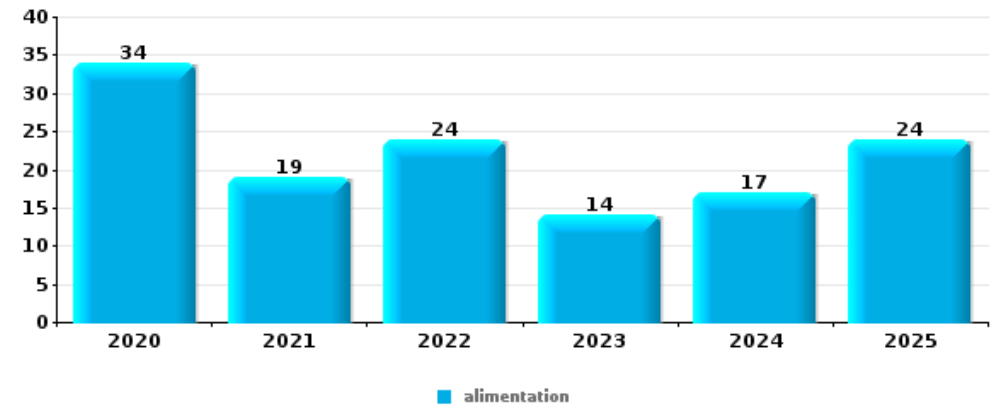
	2020	2021	2022	2023	2024	2025
1 argent	2	12	15	13	4	3
2 carte d'identité / passeport	1	12	13	6	2	2
2 permis de conduire	1	10	16	5	1	3
4 portefeuille	1	9	13	8	1	1
5 carte bancaire / carte de crédit		8	10	9	3	





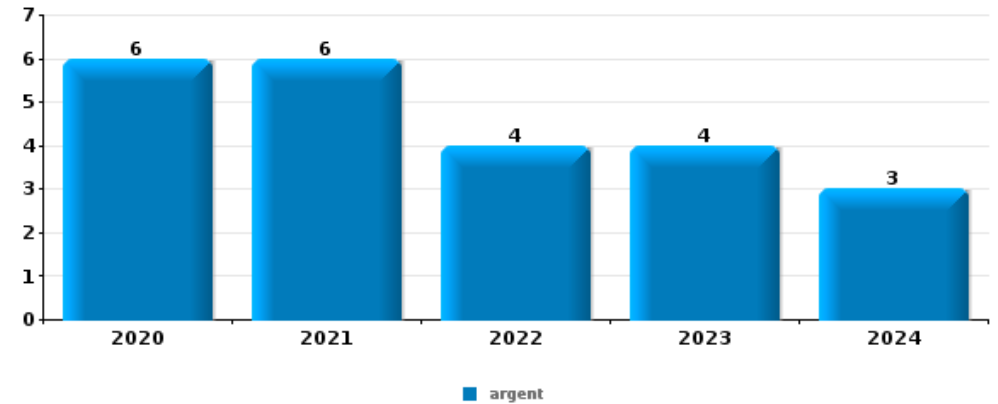
Vol à l'étalage

Top 5 Objets volés (sbd nombre de faits)		2020	2021	2022	2023	2024	2025
1	alimentation	34	19	24	14	17	24
2	tabac	7	27	9	13	7	1
3	parfum / produit de beauté	6	12	8	19	17	1
4	vêtement	2	1	5	8	4	8
5	bijouterie / montre	3	6	6	1	2	5



Cambrilage ds entreprise ou commerce

Top 5 Objets volés (sbd nombre de faits)		2020	2021	2022	2023	2024	2025
1	argent	6	6	4	4	3	
2	alimentation	2	5	3		2	
3	coffre-fort / coffret (argent) / caisse	2	1	1	2		
3	ordinateur et accessoires	3		2	1		
5	GSM et accessoires		2	2	1		

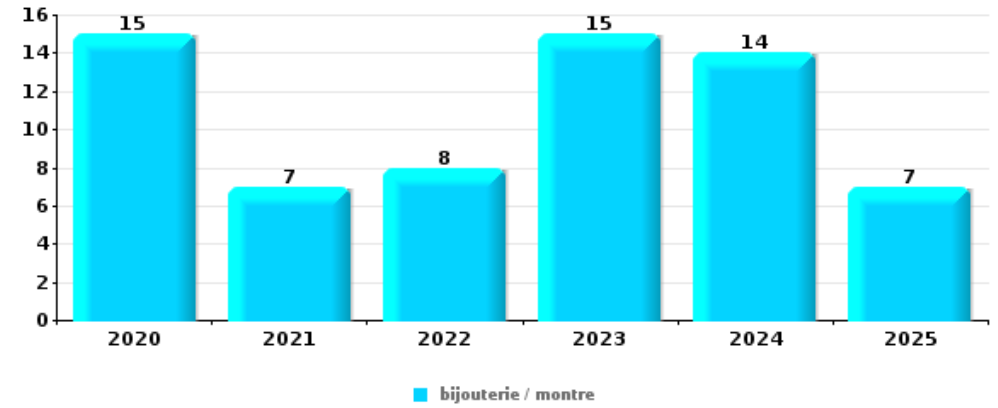




Cambrassage dans habitation

Top 5 Objets volés (sbd nombre de faits)

	2020	2021	2022	2023	2024	2025
1 bijouterie / montre	15	7	8	15	14	7
2 argent	9	6	15	17	12	3
3 ordinateur et accessoires		3	2	7	2	1
4 multimédia	2	2	2	4		2
5 GSM et accessoires		2	2	4	1	



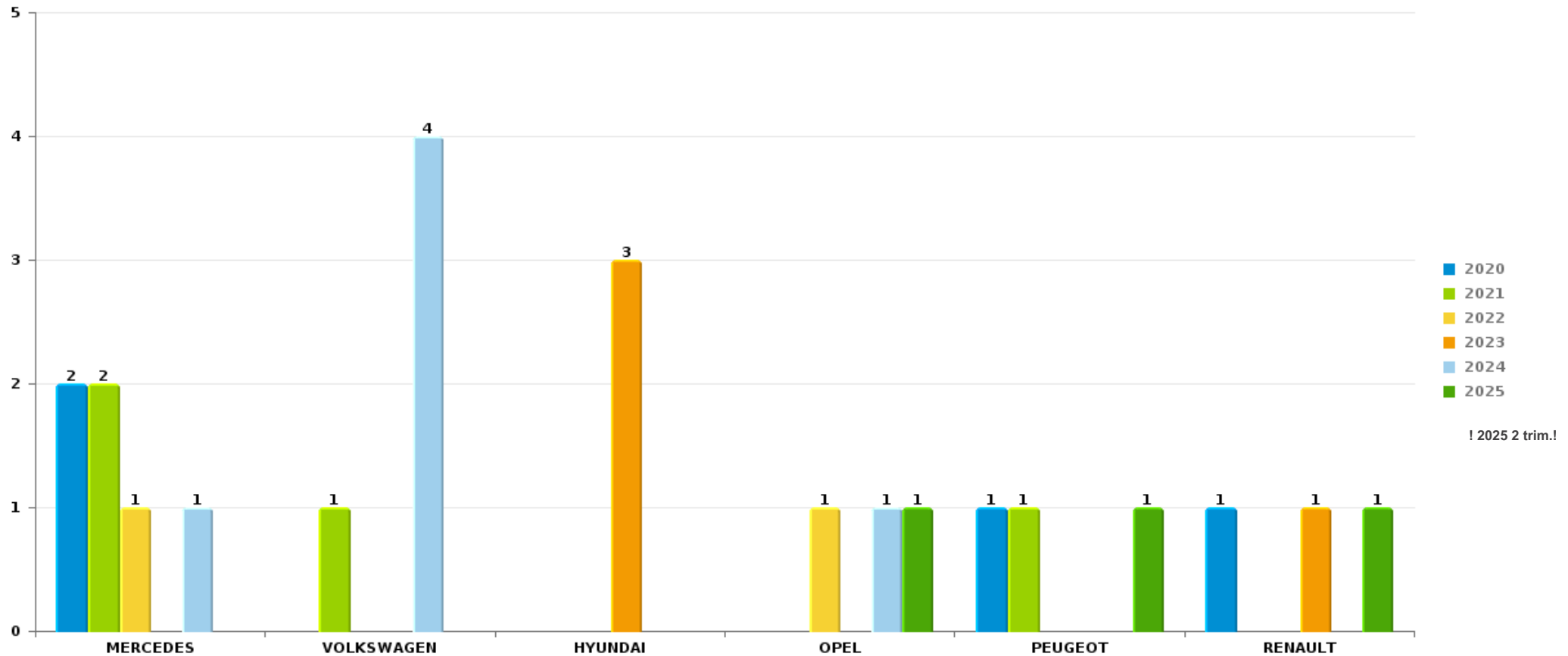
Remarque: en ce qui concerne les objets, aucun total n'est reproduit étant donné que plusieurs objets peuvent avoir été volés lors d'un même fait.



Oudenaarde

Vol de voiture

Nombre de voitures volées par marque (Top 5)



STATISTIQUES POLICIERES DE CRIMINALITE

LIEU DE PERPETRATION: COMMUNE

Oudenaarde

PARTIE VI : SUSPECTS



Partie 1: Niveau FAITS (comptage du nombre de faits pour lesquels un certain type de suspect est impliqué)

1.1. Nombre d'infractions selon le sexe des suspects identifiés (par catégorie principale)

Étant donné que, tant un suspect identifié masculin qu'un suspect identifié féminin peuvent être impliqués lors d'un même fait, il est possible que la somme des colonnes «Hommes» et «Femmes» soit supérieure à la valeur de la colonne «Total...» (voir également la note méthodologique)

Oudenaarde

2025

Catégorie principale / Sexe	Nombre total de faits avec au moins 1 suspect	Hommes	%	Femmes	%
Drogues	65	52	80,0%	15	23,1%
Vol et extorsion	65	48	73,8%	22	33,8%
Infr. contre l'intégrité physique	44	42	95,5%	6	13,6%
Registre de population	28	20	71,4%	8	28,6%
Infr. contre la sécurité publique	24	22	91,7%	2	8,3%
Armes et explosifs	19	18	94,7%	1	5,3%
Fraude	19	12	63,2%	9	47,4%
Infr. contre autres valeurs morales et sentiments	15	11	73,3%	4	26,7%
Ivresse et alcool	14	8	57,1%	6	42,9%
Législation sur les étrangers	12	11	91,7%		
Dégradation de la propriété	11	11	100,0%		
Environnement	8	7	87,5%	2	25,0%
Criminalité informatique	6	6	100,0%	1	16,7%
Infr. contre les mœurs	4	4	100,0%		
Infr. contre la foi publique	3	3	100,0%		
Infr. contre l'autorité publique	3	2	66,7%	1	33,3%

CRIMINALITE ENREGISTREE: SUSPECTS



Catégorie principale / Sexe	Nombre total de faits avec au moins 1 suspect	Hommes	%	Femmes	%
Protection de la personne	2	1	50,0%	1	50,0%
Autres lois spéciales	1	1	100,0%		
Code pénal social	1	1	100,0%		
Hormones et dopage	1	1	100,0%		
Infr. contre la liberté individuelle	1	1	100,0%		
Législation économique	1	1	100,0%		
Protection de la jeunesse	1	1	100,0%	1	100,0%
Santé publique	1	1	100,0%		
Total	349	285	81,7%	79	22,6%



1.2. Nombre d'infractions selon le sexe des suspects identifiés (par figure criminelle)

Étant donné que, tant un suspect identifié masculin qu'un suspect identifié féminin peuvent être impliqués lors d'un même fait, il est possible que la somme des colonnes «Hommes» et «Femmes» soit supérieure à la valeur de la colonne «Total...» (voir également la note méthodologique)

Oudenaarde

2025

FC Vol moyen de transport

Figure criminelle / Sexe	Nombre total de faits avec au moins 1 suspect identifié	Hommes	%	Femmes	%
Vol de voiture	2	2	100,0%	1	50,0%
Vol de vélo	10	8	80,0%	2	20,0%
Total	PA	PA	PA	PA	PA

FC Cambriolage

Figure criminelle / Sexe	Nombre total de faits avec au moins 1 suspect identifié	Hommes	%	Femmes	%
Cambriolage dans habitation	4	1	25,0%	3	75,0%
Cambriolage ds entreprise ou commerce	1	1	100,0%		
Cambriolage ds service public ou bâtiment administ	1	1	100,0%		
Cambriolage dans bâtiment (total)	6	3	50,0%	3	50,0%
Total	PA	PA	PA	PA	PA

CRIMINALITE ENREGISTREE: SUSPECTS



FC Vol autre

Figure criminelle / Sexe	Nombre total de faits avec au moins 1 suspect identifié	Hommes	%	Femmes	%
Vol avec violence sans arme	5	3	60,0%	2	40,0%
Vol dans ou sur un véhicule	1	1	100,0%		
Vol à l'étalage	34	21	61,8%	16	47,1%
Vol par ruse	3			3	100,0%
Vol de métaux	1	1	100,0%		
Total	PA	PA	PA	PA	PA

Criminalité ICT

Figure criminelle / Sexe	Nombre total de faits avec au moins 1 suspect identifié	Hommes	%
Phishing	2	2	100,0%
Total	PA	PA	PA

FC Autre

Figure criminelle / Sexe	Nombre total de faits avec au moins 1 suspect identifié	Hommes	%
Dégradation de voiture	4	4	100,0%
Total	PA	PA	PA



PH Violence intrafamiliale (VIF)

Figure criminelle / Sexe	Nombre total de faits avec au moins 1 suspect identifié	Hommes	%	Femmes	%
VIF: physique, dans le couple	16	15	93,8%	4	25,0%
VIF: physique, envers des descendants	1	1	100,0%		
VIF: physique, envers d'autres membres	1	1	100,0%		
VIF: psychique, dans le couple	7	6	85,7%	1	14,3%
VIF: psychique, envers d'autres membres	1	1	100,0%		
VIF: économique, dans le couple	2	2	100,0%		
VIF: économique, envers d'autres membres	1	1	100,0%		
Total	PA	PA	PA	PA	PA

PH Hormones et dopage

Figure criminelle / Sexe	Nombre total de faits avec au moins 1 suspect identifié	Hommes	%
Dopage humain	1	1	100,0%
Total	PA	PA	PA

PH Drogues

Figure criminelle / Sexe	Nombre total de faits avec au moins 1 suspect identifié	Hommes	%	Femmes	%
Vente de cocaïne	3	3	100,0%		
Vente de drogues synthétiques	2	1	50,0%	1	50,0%
Vente de cannabis en grande quantité	1	1	100,0%	1	100,0%
Vente-traffic d'héroïne	1	1	100,0%		
Total	PA	PA	PA	PA	PA



PH Violence dans l'espace public

Figure criminelle / Sexe	Nombre total de faits avec au moins 1 suspect identifié	Hommes	%	Femmes	%
Violence physique (transport public)	2	2	100,0%		
Violence physique (voie publique)	12	11	91,7%	2	16,7%
Violence physique (autre endroit public)	1	1	100,0%		
Violence physique (endroit accessible au public)	10	9	90,0%	2	20,0%
Violence sexuelle (voie publique)	1	1	100,0%		
Violence sexuelle (endroit accessible au public)	1	1	100,0%		
Violence psychique (transport public)	1	1	100,0%		
Violence psychique (voie publique)	2	2	100,0%		
Violence psychique (endroit accessible au public)	2	1	50,0%	1	50,0%
Vol avec violence sans arme (voie publique)	2	2	100,0%		
Vol avec violence sans arme (endr. acces. au pub.)	1	1	100,0%		
Total	PA	PA	PA	PA	PA

PH Autre

Figure criminelle / Sexe	Nombre total de faits avec au moins 1 suspect identifié	Hommes	%	Femmes	%
Cyberharcèlement	8	5	62,5%	3	37,5%
Total	PA	PA	PA	PA	PA



1.3. Nombre d'infractions selon l'âge des suspects identifiés (par catégorie principale)

Étant donné que, tant un suspect identifié mineur qu'un suspect identifié majeur peuvent être impliqués lors d'un même fait, il est possible que la somme des colonnes «Mineur» et «Majeur» soit supérieure à la valeur de la colonne «Total...» (voir également la note méthodologique)

Oudenaarde

2025

Catégorie principale / Âge	Nombre total de faits avec au moins 1 suspect identifié	Mineur	%	Majeur	%
Drogues	65	2	3,1%	63	96,9%
Vol et extorsion	65	14	21,5%	53	81,5%
Infr. contre l'intégrité physique	44	10	22,7%	35	79,5%
Registre de population	28			28	100,0%
Infr. contre la sécurité publique	24			24	100,0%
Armes et explosifs	19	1	5,3%	18	94,7%
Fraude	19	2	10,5%	19	100,0%
Infr. contre autres valeurs morales et sentiments	15	1	6,7%	14	93,3%
Ivresse et alcool	14			14	100,0%
Législation sur les étrangers	12	2	16,7%	10	83,3%
Dégradation de la propriété	11	1	9,1%	10	90,9%
Environnement	8			8	100,0%
Criminalité informatique	6	1	16,7%	6	100,0%
Infr. contre les mœurs	4			4	100,0%
Infr. contre la foi publique	3			3	100,0%
Infr. contre l'autorité publique	3			3	100,0%
Protection de la personne	2			2	100,0%
Autres lois spéciales	1	1	100,0%		
Code pénal social	1			1	100,0%
Hormones et dopage	1			1	100,0%
Infr. contre la liberté individuelle	1			1	100,0%
Législation économique	1			1	100,0%
Protection de la jeunesse	1			1	100,0%
Santé publique	1			1	100,0%
Total	349	35	10,0%	320	91,7%



1.4. Nombre d'infractions selon l'âge des suspects identifiés (par figure criminelle)

Étant donné que, tant un suspect identifié mineur qu'un suspect identifié majeur peuvent être impliqués lors d'un même fait, il est possible que la somme des colonnes «Mineur» et «Majeur» soit supérieure à la valeur de la colonne «Total...» (voir également la note méthodologique)

Oudenaarde

2025

FC Vol moyen de transport

Figure criminelle / Âge	Nombre total de faits avec au moins 1 suspect identifié	Mineur	%	Majeur	%
Vol de voiture	2			2	100,0%
Vol de vélo	10	2	20,0%	8	80,0%
Total	PA	PA	PA	PA	PA

FC Cambriolage

Figure criminelle / Âge	Nombre total de faits avec au moins 1 suspect identifié	Mineur	%	Majeur	%
Cambriolage dans habitation	4			4	100,0%
Cambriolage ds entreprise ou commerce	1			1	100,0%
Cambriolage ds service public ou bâtiment administ	1	1	100,0%		
Cambriolage dans bâtiment (total)	6	1	16,7%	5	83,3%
Total	PA	PA	PA	PA	PA

FC Vol autre

Figure criminelle / Âge	Nombre total de faits avec au moins 1 suspect identifié	Mineur	%	Majeur	%
Vol avec violence sans arme	5	3	60,0%	3	60,0%
Vol dans ou sur un véhicule	1			1	100,0%
Vol à l'étalage	34	7	20,6%	28	82,4%
Vol par ruse	3			3	100,0%
Vol de métaux	1			1	100,0%
Total	PA	PA	PA	PA	PA

CRIMINALITE ENREGISTREE: SUSPECTS



Criminalité ICT

Figure criminelle / Âge	Nombre total de faits avec au moins 1 suspect identifié	Majeur	%
Phishing	2	2	100,0%
Total	PA	PA	PA

FC Autre

Figure criminelle / Âge	Nombre total de faits avec au moins 1 suspect identifié	Majeur	%
Dégradation de voiture	4	4	100,0%
Total	PA	PA	PA

PH Violence intrafamiliale (VIF)

Figure criminelle / Âge	Nombre total de faits avec au moins 1 suspect identifié	Majeur	%
VIF: physique, dans le couple	16	16	100,0%
VIF: physique, envers des descendants	1	1	100,0%
VIF: physique, envers d'autres membres	1	1	100,0%
VIF: psychique, dans le couple	7	7	100,0%
VIF: psychique, envers d'autres membres	1	1	100,0%
VIF: économique, dans le couple	2	2	100,0%
VIF: économique, envers d'autres membres	1	1	100,0%
Total	PA	PA	PA

PH Hormones et dopage

Figure criminelle / Âge	Nombre total de faits avec au moins 1 suspect identifié	Majeur	%
Dopage humain	1	1	100,0%
Total	PA	PA	PA

CRIMINALITE ENREGISTREE: SUSPECTS



PH Drogues

Figure criminelle / Âge	Nombre total de faits avec au moins 1 suspect identifié	Majeur	%
Vente de cocaïne	3	3	100,0%
Vente de drogues synthétiques	2	2	100,0%
Vente de cannabis en grande quantité	1	1	100,0%
Vente-traffic d héroïne	1	1	100,0%
Total	PA	PA	PA

PH Violence dans l'espace public

Figure criminelle / Âge	Nombre total de faits avec au moins 1 suspect identifié	Mineur	%	Majeur	%
Violence physique (transport public)	2	1	50,0%	1	50,0%
Violence physique (voie publique)	12	3	25,0%	9	75,0%
Violence physique (autre endroit public)	1			1	100,0%
Violence physique (endroit accessible au public)	10	3	30,0%	8	80,0%
Violence sexuelle (voie publique)	1			1	100,0%
Violence sexuelle (endroit accessible au public)	1			1	100,0%
Violence psychique (transport public)	1			1	100,0%
Violence psychique (voie publique)	2			2	100,0%
Violence psychique (endroit accessible au public)	2			2	100,0%
Vol avec violence sans arme (voie publique)	2	2	100,0%	1	50,0%
Vol avec violence sans arme (endr. acces. au pub.)	1	1	100,0%		
Total	PA	PA	PA	PA	PA

PH Autre

Figure criminelle / Âge	Nombre total de faits avec au moins 1 suspect identifié	Majeur	%
Cyberharcèlement	8	8	100,0%
Total	PA	PA	PA



Partie 2: Niveau SUSPECTS-FAIT (comptage du nombre de combinaisons suspect-fait)

2.1. Nombre de suspects-fait selon le sexe des suspects identifiés (TOP 5 des catégories principales)

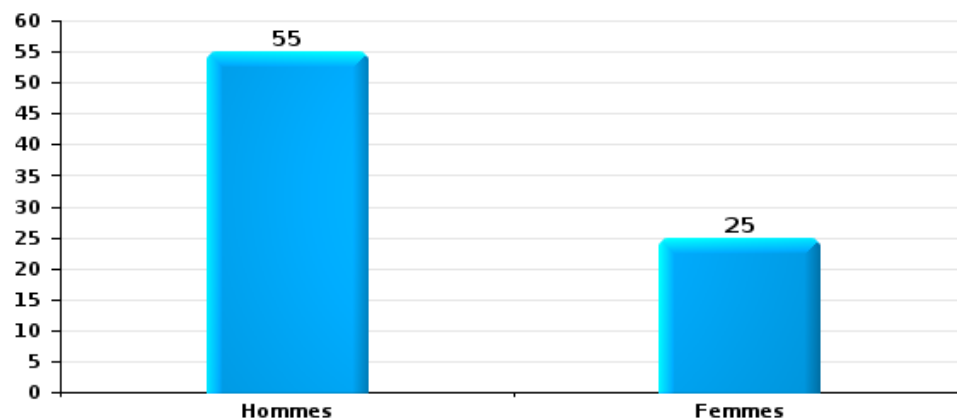
Lorsqu'un même suspect a commis plusieurs faits durant la période considérée, il est aussi comptabilisé plusieurs fois (voir également la note méthodologique)

Oudenaarde

2025

Vol et extorsion

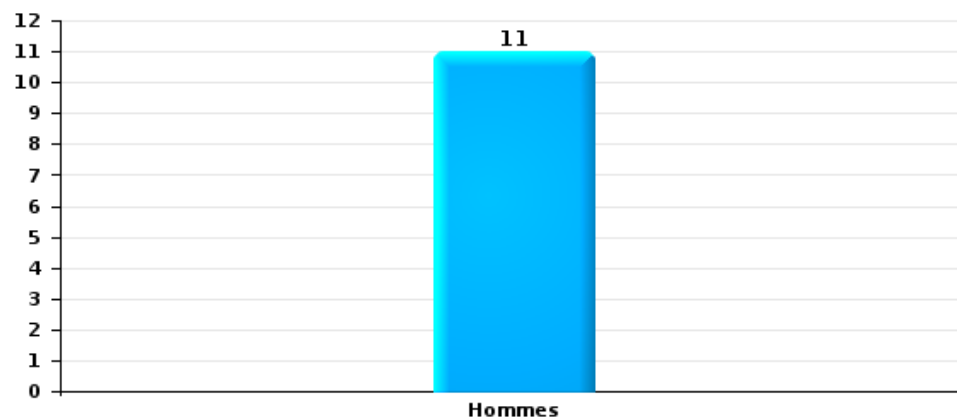
Nombre de suspects-fait selon le sexe





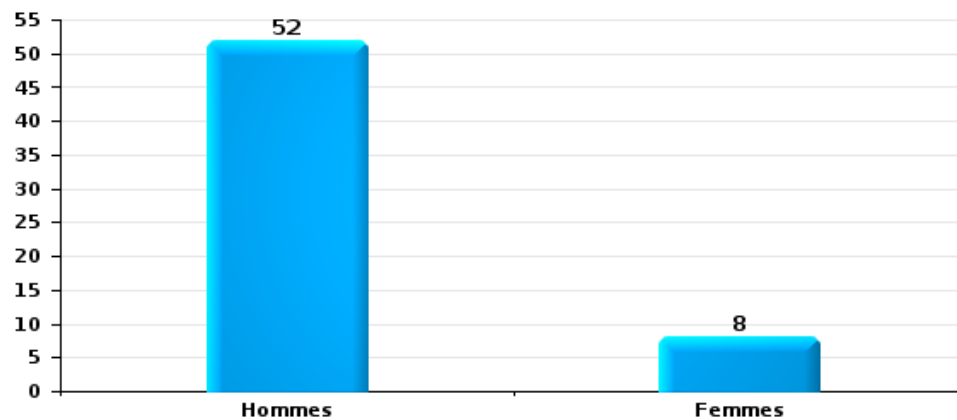
Dégradation de la propriété

Nombre de suspects-fait selon le sexe



Infr. contre l'intégrité physique

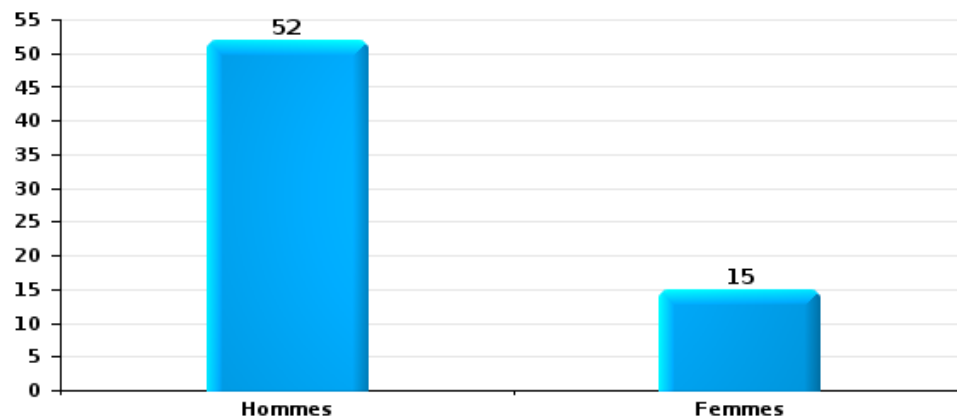
Nombre de suspects-fait selon le sexe





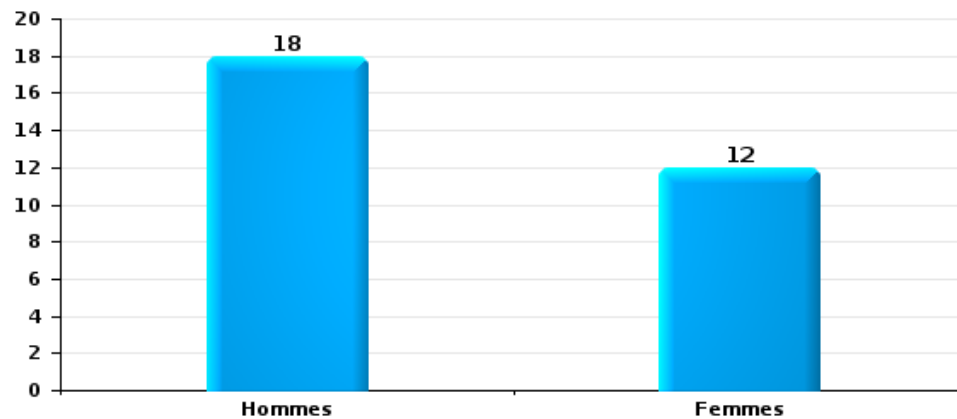
Drogues

Nombre de suspects-fait selon le sexe



Fraude

Nombre de suspects-fait selon le sexe





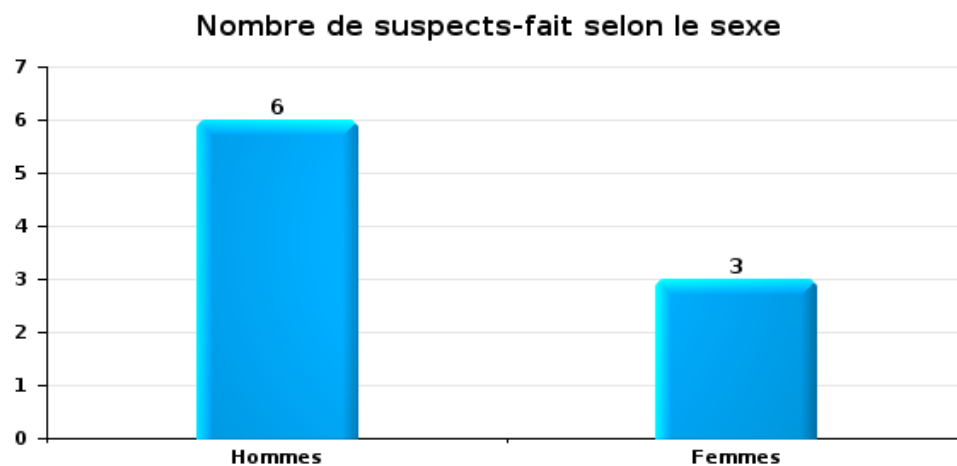
2.2. Nombre de suspects-fait selon le sexe des suspects identifiés (TOP 5 des figures criminelles)

Lorsqu'un même suspect a commis plusieurs faits durant la période considérée, il est aussi comptabilisé plusieurs fois (voir également la note méthodologique)

Oudenaarde

2025

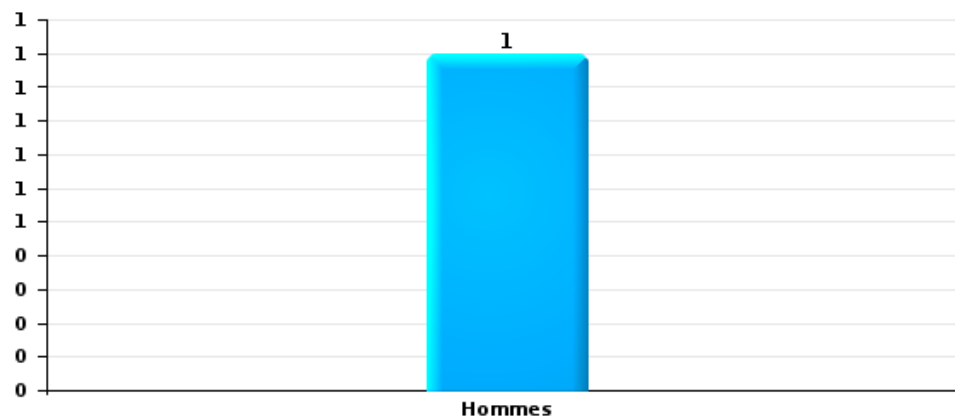
Cambriolage dans bâtiment (total)





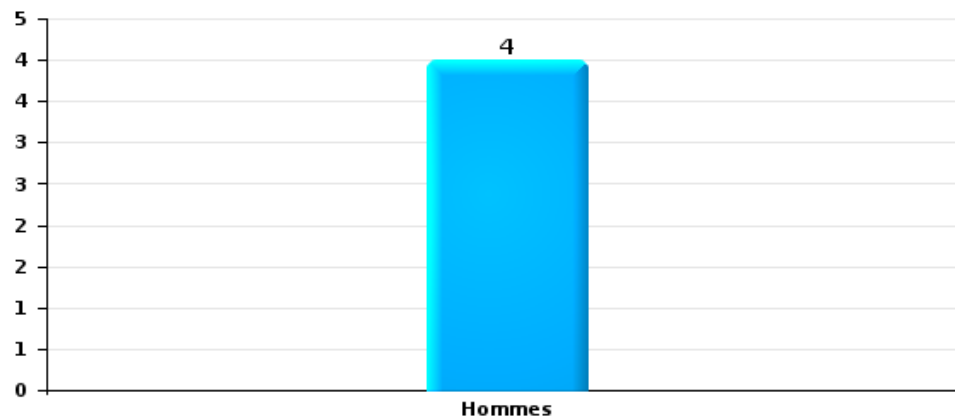
Vol dans ou sur un véhicule

Nombre de suspects-fait selon le sexe



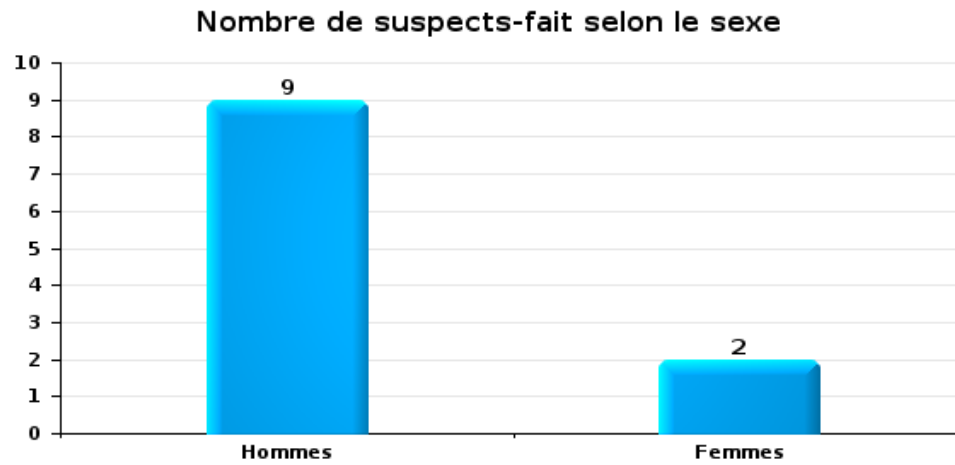
Dégradation de voiture

Nombre de suspects-fait selon le sexe





Vol de vélo





2.3. Nombre de suspects-fait selon l'âge des suspects identifiés (TOP 5 des catégories principales)

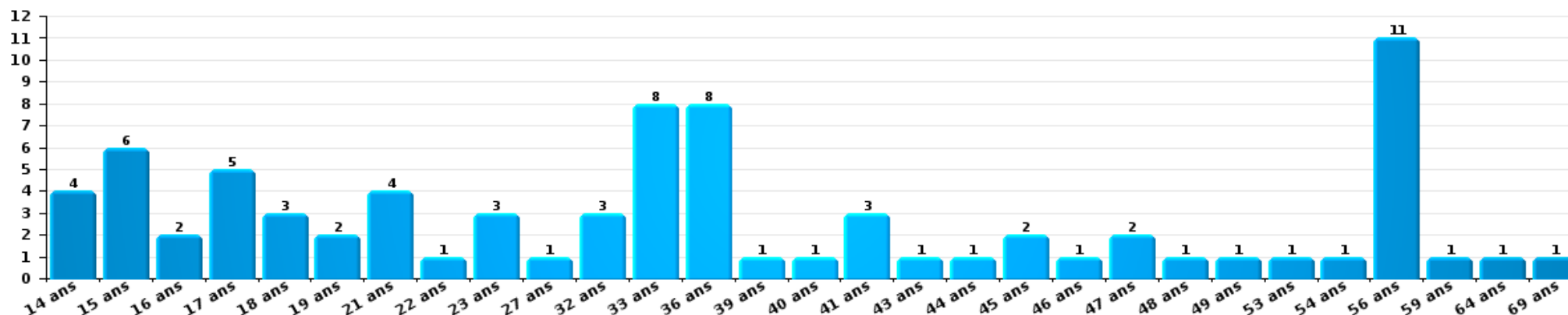
1) Lorsqu'un même suspect a commis plusieurs faits durant la période considérée, il est aussi comptabilisé plusieurs fois, qu'il ait le même âge ou non – 2) Les suspects au-dessous de 14 ans et à partir de 90 ans ne sont pas repris dans le tableau (voir également la note méthodologique)

Oudenaarde

2025

Vol et extorsion

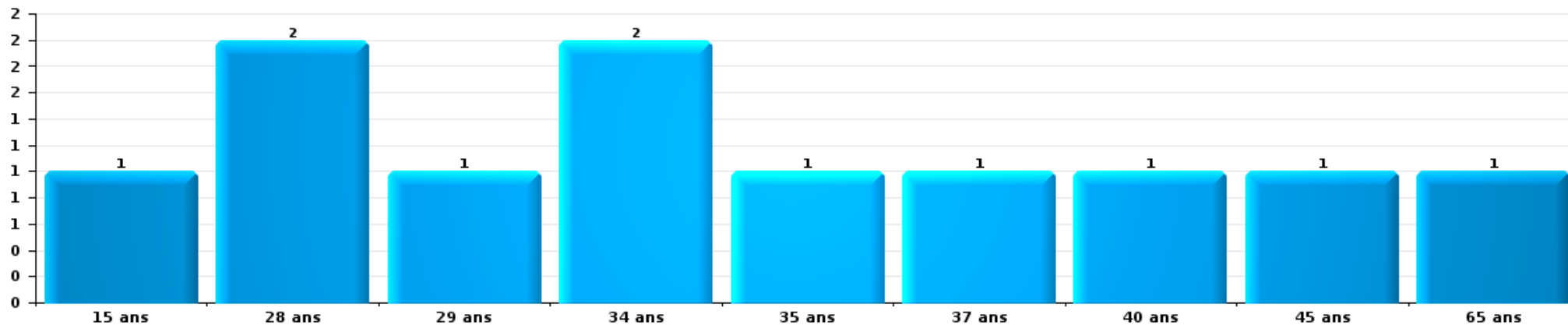
Nombre de suspects-fait par âge (chronologique)





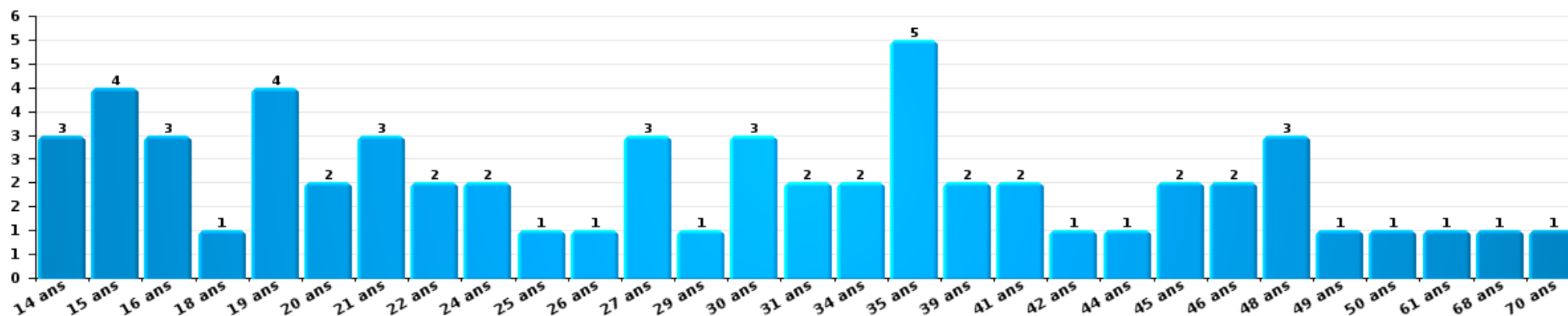
Dégradation de la propriété

Nombre de suspects-fait par âge (chronologique)



Infr. contre l'intégrité physique

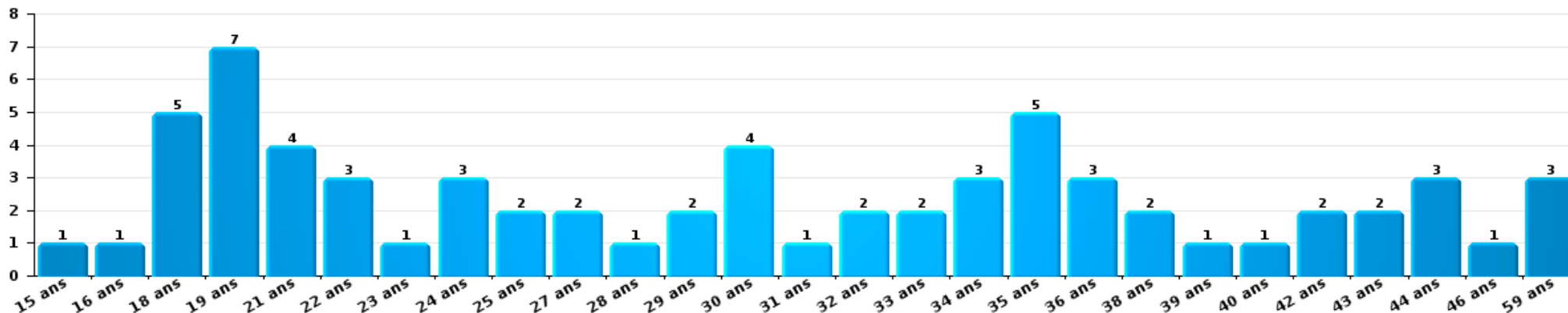
Nombre de suspects-fait par âge (chronologique)





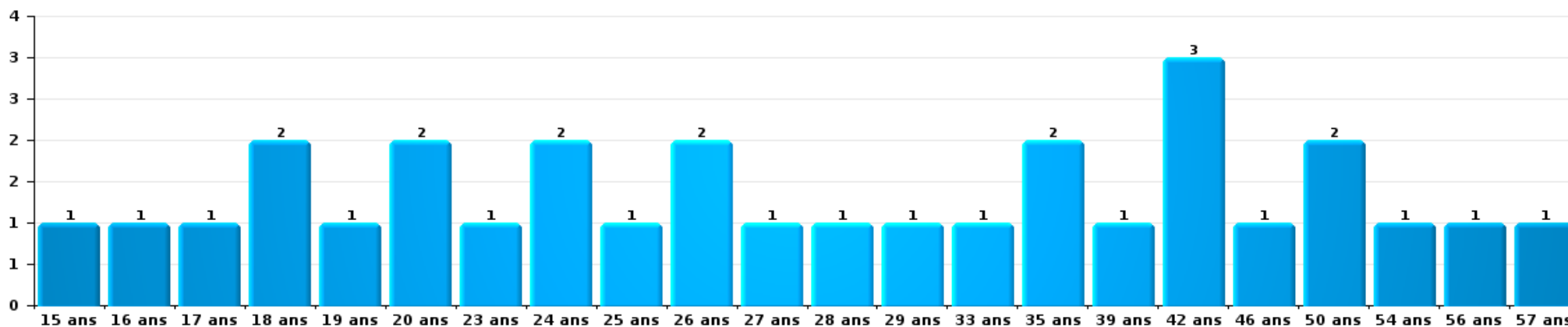
Drogues

Nombre de suspects-fait par âge (chronologique)



Fraude

Nombre de suspects-fait par âge (chronologique)





2.4. Nombre de suspects-fait selon l'âge des suspects identifiés (TOP 5 des figures criminelles)

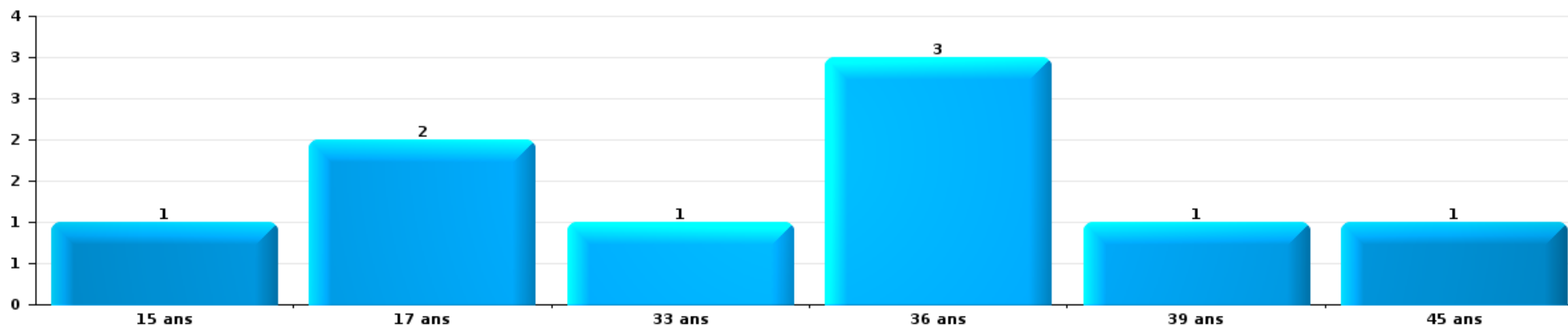
1) Lorsqu'un même suspect a commis plusieurs faits durant la période considérée, il est aussi comptabilisé plusieurs fois, qu'il ait le même âge ou non – 2) Les suspects au-dessous de 14 ans et à partir de 90 ans ne sont pas repris dans le tableau (voir également la note méthodologique)

Oudenaarde

2025

Cambrilage dans bâtiment (total)

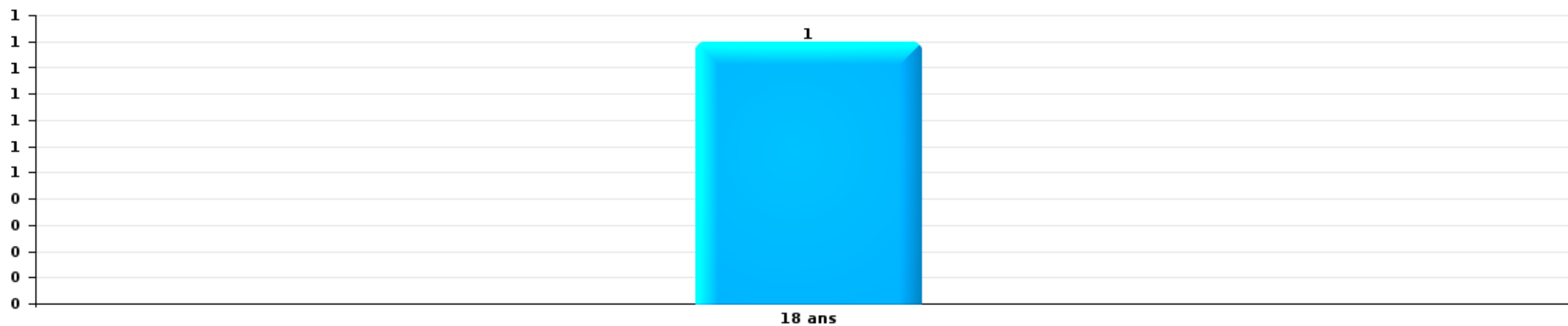
Nombre de suspects-fait par âge (chronologique)





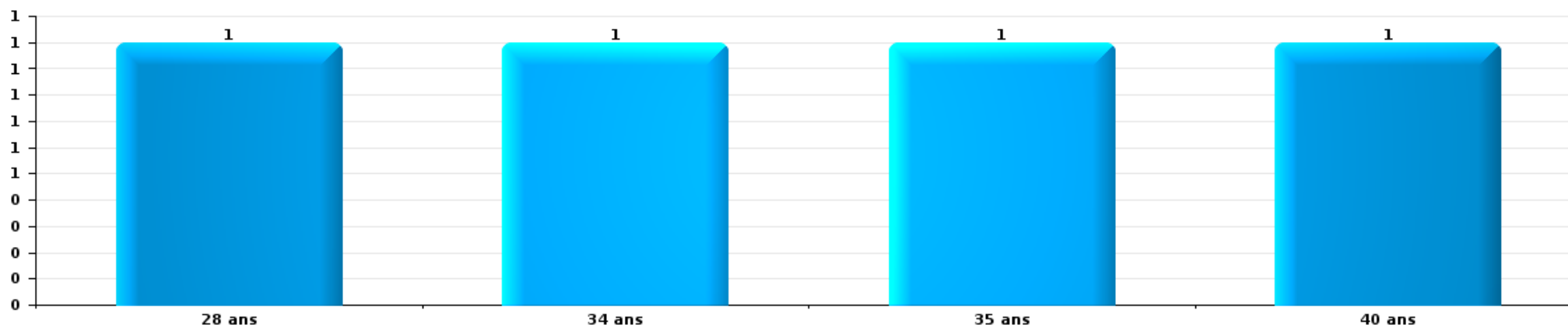
Vol dans ou sur un véhicule

Nombre de suspects-fait par âge (chronologique)



Dégradation de voiture

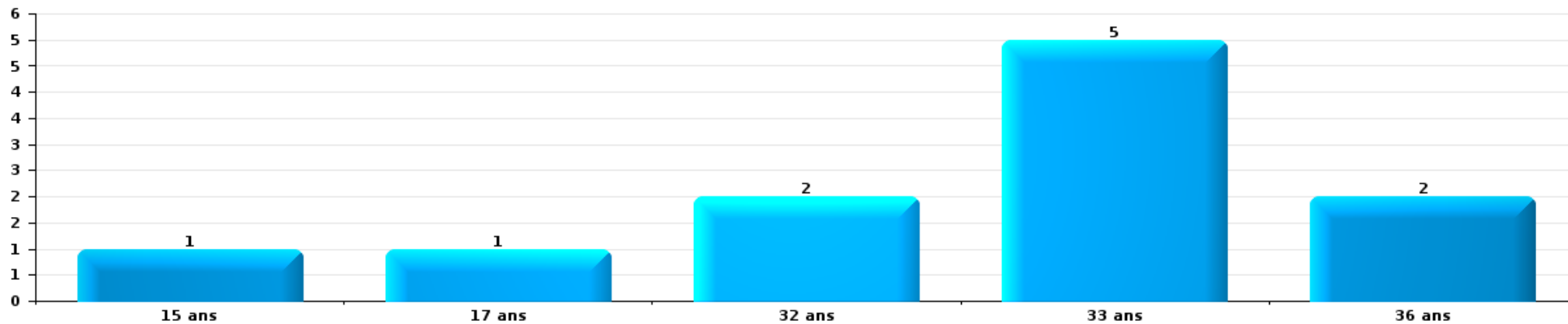
Nombre de suspects-fait par âge (chronologique)





Vol de vélo

Nombre de suspects-fait par âge (chronologique)



STATISTIQUES POLICIERES DE CRIMINALITE

LIEU DE PERPETRATION: COMMUNE

Oudenaarde

***ANNEXE I: DETAIL PAR CATEGORIE DE DELIT
CODE PENAL***



Oudenaarde

Infraction Code pénal

Infr. contre l'intégrité physique

			2000	2015	2016	2017	2018	2019	2020	2021	2022	2023	2024	2025
Assassinat	Infanticide (assassinat)	Acc.		1										
	Empoisonnement (assassinat)	Tent.				1								
	Autres	Acc.	1						1					
		Tent.				1				1	1			
Sous-total			1	1	1	1			1	1	1			
Meurtre	Parricide (meurtre)	Tent.									1			
	Meurtre - personnel profession médicale	Tent.												1
	Non spécifié	Acc.						1						
		Tent.			1									
	Autres	Acc.				1								
Tent.			2	1	5	5	4	3	2	7	3	3		
Sous-total				2	2	5	6	5	3	2	8	3	3	1
Torture et maltraitance	Traitement inhumain	Acc.								1		1		1
Sous-total										1		1		1
Coups et/ou blessures vol. en sphère familiale	Entre partenaires ou ex-partenaires	Acc.	18	39	44	51	57	47	34	37	65	59	67	38
	Lors d'un différend familial en général	Acc.	20											
	Par les parents envers un mineur	Acc.	1	2	1	4	4	4	5	5	3	13	16	8
	Par les parents envers personne vulnérable	Acc.										1		
	Envers les parents	Acc.	2	6	7	3	6	4	9	2	3	2	6	2
	Envers d'autres ascendants directs ou collatéraux	Acc.		7	3		5	3	3	4	2	1	1	2
Sous-total			41	54	55	58	72	58	51	48	73	76	90	50
Coups et/ou blessures vol. hors sphère familiale	Bagarres (=coups réciproques)	Acc.	16	23	12	22	35	15	21	18	26	34	18	10
	Coups envers fonctionnaire de police	Acc.	2	2	2	5		1	1		1	7	3	
	Envers un mineur par une pers. ayant autorité	Acc.		2	3	1	2	2	1	2	5	2	2	1
	Envers un mineur qualité de l'auteur inconnue	Acc.	2	21	24	18	18	19	14	16	33	26	22	9
	Envers pers. vulnérable par pers. ayant autorité	Acc.											1	
	Envers pers. vulnérable (qualité auteur inconnue)	Acc.									1	1	4	1
	Envers un mineur par cohabitant sans rel. Autorité	Acc.								1				
	Coups envers personnel transport public	Acc.		1		1	1		1	1		1		
	Coups envers personnel autre service public	Acc.				1			1	1	1		1	
	Coups envers profession médicale	Acc.		1			1		1	1	2	1	3	
	Coups envers personnel institut d'enseignement	Acc.		1	4						2	2	5	2
	Coups envers gardien de prison/corps sécurité	Acc.		3	1	3	2	1	1	2	3	1	4	
	Non spécifié	Acc.	67	95	77	75	65	89	41	55	93	92	92	46
		Tent.												1
Sous-total			87	149	123	126	124	127	82	97	167	167	155	70



Infr. contre l'intégrité physique

			2000	2015	2016	2017	2018	2019	2020	2021	2022	2023	2024	2025
Abstention coupable	Acc.		2		1	1		2	2			1	2	1
	Sous-total		2		1	1		2	2			1	2	1
Autres infr. volontaires. c/ l'intégrité phys.	Délaissement d'enfant ou personne vulnérable	Acc.						1						
	Abandon d'enfant dans le besoin	Acc.	1		1									
	Administration substances nuisibles	Acc.				1	2			1	2		2	
	Empoisonnement de denrées	Acc.			1									
	Entrave méchante à la circulation	Acc.	3	2	3	2	2	4	4		2	4	4	1
	Voies de faits et violences légères	Acc.	38	41	12	10	8	7	10	9	9	13	5	4
	Sous-total		42	43	16	13	11	14	14	10	13	17	11	5
Infr. involontaires contre l'intégrité physique	Homicides involontaires	Acc.				2								
	Coups et/ou blessures involontaires	Acc.	6	4	5	2	1	1	1	1			2	2
	Administration involontaire substances nuisibles	Acc.				1								
	Abstention d'entretien enfant/personne vulnérable	Acc.											1	
	Morsure de chien	Acc.		4		4	6	4	3	1	4	3	4	2
	Non spécifié	Acc.		1										
	Sous-total		6	9	5	7	9	5	4	2	4	3	7	4
	Total		179	258	202	211	223	211	157	161	266	268	268	132



Infr. contre la liberté individuelle

		2000	2015	2016	2017	2018	2019	2020	2021	2022	2023	2024	2025
Prise d'otages	Acc.					1							
	Sous-total					1							
Enlèvement de mineur ou personne vulnérable	Enlèvement parental	Acc.			1		1			1	2	1	1
	Autre enlèvement	Acc.	2	3	1		1			1			
		Tent.		1	1		3		1				
	Sous-total	2	4	3		5		1	2	2	1	1	
Détenion par un particulier	Acc.		3	2	5	3		3	1	2	2	2	2
		Tent.				1							
	Sous-total		3	2	5	4		3	1	2	2	2	2
	Total	2	3	6	8	5	5	3	2	4	4	3	3



Infr. contre les mœurs

			2000	2015	2016	2017	2018	2019	2020	2021	2022	2023	2024	2025
Viol n'ayant pas causé la mort	Victime < 10a	Acc.	1	1	3	1	1	1						
	Victime 10a - 14a	Acc.	1	1	1	2	1	2						
	Victime 14a - 16a	Acc.	1	2		2		1			1			
	Victime 16a - 18a	Acc.		1	2			2	1	1				
	Victime majeure	Acc.	1	7	7	8	4	3	3	7	1			
		Tent.		2		1					1			
	Victime âge inconnu	Acc.							1					
	Sous-total		4	14	13	14	6	9	5	9	2			
Viol avec conséquence inconnue		Acc.											1	
		Sous-total											1	
Viol n'ayant pas causé la mort (nvCPS)	Victime < 16a	Acc.								1	5	3	4	1
	Victime 16a - 18a	Acc.								1	2	1	1	
	Victime majeure	Acc.									4	2	7	6
		Tent.								1	2		1	
	Sous-total								3	13	6	13	7	
Attentat à la pudeur avec violence / menace	Victime < 16a	Acc.		1			1	3	1	1	2			
	Victime 16a - 18a	Acc.		2	1						1			
	Victime majeure	Acc.	1	2	1	3	1	2	5	1				
		Tent.						1						
	Sous-total		1	5	2	3	2	6	6	2	3			
Attentat à la pudeur sans violence / menace	Victime < 16a	Acc.	2	3	4	9	7	4	1	4	1			
		Tent.		1										
	Victime 16a - 18a	Acc.			1	1			1		1			
	Victime âge inconnu	Acc.	5	1	2		1	1	5					
	Sous-total		7	5	7	10	9	5	7	4	2			
Attentat à la pudeur non spécifié		Acc.	2	1										
		Sous-total	2	1										
Atteinte intégrité sexuelle sans mort (nvCPS)	Victime < 16a	Acc.						1			1	5	4	3
		Tent.									1			
	Victime 16a - 18a	Acc.										2	2	1
	Victime majeure	Acc.									4	10	8	4
	Sous-total							1		6	17	14	8	
Atteinte intégrité sex.-indéterminé (nvCPS)		Acc.										1		
		Sous-total										1		
Pornographie infantine	Détention	Acc.				2			1	1				
	Distribution	Acc.		2		3	2	3	8	5				
	Accès pornographie infantine via technologie	Acc.							1					
		Sous-total		2		5	2	3	10	6				



Infr. contre les mœurs

			2000	2015	2016	2017	2018	2019	2020	2021	2022	2023	2024	2025
Pornographie	Acc.				1	1								
	Sous-total				1	1								
Incitation à la débauche	Victime mineure	Acc.	1	1	1	4	4	2	5	6	2			
	Victime majeure	Acc.			1				1					
	Tent.		1											
	Age victime inconnu	Acc.		1										
	Sous-total		2	2	2	4	4	2	6	6	2			
Exploitation de la débauche d'autrui	Victime majeure	Acc.		1							2			
	Sous-total			1							2			
Outrage public aux bonnes mœurs	Actions (exhibitionnisme, etc.)	Acc.	4	7	2	3	16	4	2	12	6			
	Ecrits, images, objets	Acc.	1	1		1	4	6	1	2				
	Obscénités en public	Acc.			1				1					
	Exhibitionnisme (nvCPS)	Acc.									1	1	7	7
	Contenu pornographique extrême ou violent (nvCPS)	Acc.												1
	Non spécifié	Acc.	2											
	Sous-total		7	8	3	4	17	8	9	13	9	1	8	7
Voyeurisme	Observation/enregistrement de nudité ou intimité	Acc.				4	1	2			1			
	Diffusion enregistrement nudité ou intimité	Acc.			6	1		1	3					
	Sous-total				6	5	1	3	3	1				
Voyeurisme direct (nvCPS)	Victime < 16a	Acc.												1
	Victime majeure	Acc.										1		
	Sous-total											1		1
Voyeurisme via moyen technique ou autre (nvCPS)	Victime < 16a	Acc.										1	5	
	Victime 16a - 18a	Acc.									1			1
	Victime majeure	Acc.												1
	Sous-total										1	1	5	2
Diffusion de contenu à caractère sexuel (nvCPS)	Victime < 16a	Acc.									1			1
	Victime majeure	Acc.											1	
	Sous-total										1		1	1
Diffusion contenu sex. but méchant/lucrat. (nvCPS)	Victime < 16a	Acc.										1	1	2
	Victime 16a - 18a	Acc.												1
	Victime majeure	Acc.											1	2
	Sous-total											1	2	5
Grooming (contact par ICT avec mineur < 16 ans)	Acc.			1		2	2		1					
	Sous-total			1		2	2		1					
Grooming offline - sans ICT (nvCPS)	Victime < 16a	Acc.											1	2
	Sous-total												1	2



Infr. contre les mœurs

			2000	2015	2016	2017	2018	2019	2020	2021	2022	2023	2024	2025
Grooming online - avec ICT (nvCPS)	Victime < 16a	Acc.									1	1		1
		Sous-total									1	1		1
Exploitation sexuelle mineurs-prostitution (nvCPS)	Incitation à la débauche/prostit. (nvCPS)	Acc.									1		1	1
		Sous-total									1		1	1
Images d'abus sexuels de mineurs (nvCPS)	Production/diffusion images abus sexuels (nvCPS)	Acc.										1	5	2
	Détention/acquisition images abus sexuels (nvCPS)	Acc.									1	1	3	1
	Images abus sexuels de mineurs-indéterminé	Acc.									1			
		Sous-total									2	2	8	3
Abus de la prostitution - personne majeure (nvCPS)		Acc.										1		
		Sous-total										1		
		Total	23	38	29	47	47	37	46	47	46	32	54	38



Infr. contre autres valeurs morales et sentiments

			2000	2015	2016	2017	2018	2019	2020	2021	2022	2023	2024	2025
Harcèlement	Harcèlement par téléphone (OLD)	Acc.	1											
		Acc.	11	132	106	145	131	155	129	127	129	152	118	54
	Sous-total	12	132	106	145	131	155	129	127	129	152	118	54	
Violation de sépulture		Acc.	1		1						1		1	
		Sous-total	1		1						1		1	
Violation du secret professionnel		Acc.	2	2	1		2			1	1			1
		Sous-total	2	2	1		2			1	1			1
Atteinte à l'honneur	Calomnie et diffamation	Acc.	18	11	7	14	8	19	14	14	13	18	16	6
	Déclaration calomnieuse	Acc.		2	2	1				1		3	1	
	Imputation calomnieuse	Acc.	2	3	2	2	4	1	1	1	3			
	Divulgateion méchante	Acc.	1	1			1	1			1		2	
	Injures (Délict)	Acc.	3	4	5	2	2	3	3	2	2	1		1
		Sous-total	24	21	16	19	15	24	18	18	19	19	22	19
Vie privée	Intrusion de nuit	Acc.	2			1								
	Violation de domicile par un particulier	Acc.	12	6	5	2	2	2	4	3	3	6	2	2
	Violation du secret des lettres	Acc.	1					1	1				3	
		Sous-total	15	6	5	3	2	3	5	3	3	6	5	2
Tapage nocturne		Acc.	55	19	20	10	8	11	10	5	3	12	6	1
		Sous-total	55	19	20	10	8	11	10	5	3	12	6	1
Violation de communication par particulier		Acc.						1	1					
		Sous-total						1	1					
Abus faiblesses de personnes		Acc.						1		1	3	1	1	1
		Sous-total						1		1	3	1	1	1
Vie privée moeurs: publication identité victime		Acc.									1	1	3	
		Tent.										2		
		Sous-total									1	3	3	
Cyberlokkng (leurre de mineur par ICT)		Acc.					3			2	1			
		Sous-total					3			2	1			
Occupation bien d'autrui (squatter)	Pénétrer / occuper / séjourner (bien non habité)	Acc.							1		1	1	1	1
		Sous-total							1		1	1	1	1
Total			109	180	149	177	161	195	164	157	162	197	154	67



Infr. relative au statut juridique de l'enfant

			2000	2015	2016	2017	2018	2019	2020	2021	2022	2023	2024	2025
Non-représentation d'enfants	Par les parents	Acc.	2											
		Sous-total	2											
		Total	2											



Vol et extorsion

			2000	2015	2016	2017	2018	2019	2020	2021	2022	2023	2024	2025
Vol avec circ. aggr.	Avec violence	Acc.	2	3	5	12	2	5	5		8	11	4	3
		Tent.	3		4	1	1	1	1	2		2		
	Sans violence	Acc.	46	111	87	122	112	101	80	52	64	96	74	37
		Tent.	16	44	30	49	47	63	49	38	46	57	35	16
	Sous-total		67	158	126	184	162	170	135	92	118	166	113	56
Vol sans circ. aggr.	Avec violence	Acc.	1	3	8	5	3	8	5	4	3	6	7	2
		Tent.		2		1		1				1	1	1
	Sans violence, Vol à la tire	Acc.	16	20	22	11	11	16	9	8	12	5	8	2
		Acc.	1	3		2	6		2	2		5	2	
	Sans violence, Vol d'usage	Acc.	3	7	12	12	8	6	4	16	10	8	7	6
		Tent.					1	1						
Sans violence	Acc.	573	385	387	432	424	436	253	290	332	288	245	145	
	Tent.	3	8	12	14	15	12	8	9	11	11	10	4	
	Sous-total		597	428	441	477	468	480	281	329	368	324	280	160
Vol non spécifié		Acc.	83	1		1	1				1			
		Tent.	30											
	Sous-total		113	1		1	1				1			
Extorsion		Acc.		3	6	8	5	12	6	4	7	15	7	5
		Tent.	1	11	7	5	4	6	7	10	17	10	5	3
	Sous-total		1	14	13	13	9	18	13	14	24	25	12	8
Maraudage		Acc.	1											
		Sous-total	1											
	Total		779	601	580	675	640	668	429	435	511	515	405	224



Fraude

			2000	2015	2016	2017	2018	2019	2020	2021	2022	2023	2024	2025
Blanchiment d'argent	Acc.			1		5	3	2	3	2	1	16	27	5
	Sous-total			1		5	3	2	3	2	1	16	27	5
Recel	Recel simple	Acc.	2			1			1	4	1	2	3	3
	Sous-total		2			1			1	4	1	2	3	3
Grivèlerie	Carburant / lubrifiant	Acc.	12	2		3		1			3			
	Boissons et aliments	Acc.	1	2	1	3	1		1		2		1	1
	Voiture de location	Acc.	2	2	2	1	1	1	1				1	
	Logements	Acc.			1		2					2	2	
	Sous-total		15	6	4	7	4	2	2		5	2	4	1
Détournement et destruction frauduleuse	Cel frauduleux	Acc.	309	7	8	2	9	7	10	12	20	20	14	7
	D'argent, de papiers, etc.	Acc.	1		2					1		1		1
	De pièces judiciaires	Acc.			1						1			
	D'objets saisis	Acc.				2	1				1			
	De biens mobiliers des époux	Acc.	1							1				
	D'héritage	Acc.	1						1					
	Non spécifié	Acc.	13	1		2						1		
Sous-total		325	8	11	4	11	8	11	14	22	22	14	8	
Escoquerie	Fraude par internet	Acc.		34	32	33	48	89	98	77	83	83	80	53
		Tent.		10	5	15	15	18	29	25	30	15	9	2
	Escoquerie sans internet	Acc.		17	12	10	21	11	7	5	12	17	16	13
		Tent.		1	6	6	4	1	5	2	2	4		1
	Non spécifié	Acc.	18											
	Tent.	8												
Sous-total		26	62	55	64	88	119	139	109	127	119	105	69	
Tromperie	Marchandises vendues / travail fourni	Acc.			1		1			1				
	Monnaies	Acc.	1											
Sous-total		1		1		1			1					
Abus de confiance et infr. apparentées	Abus de confiance	Acc.	25	18	11	18	17	17	12	12	20	18	17	10
		Tent.						1						
	Abus des faiblesses	Acc.		2			1				1	5	5	1
		Tent.												1
Sous-total		25	20	11	18	18	18	12	12	21	23	22	12	
Abus de biens sociaux	Non spécifié	Acc.					1			1				
	Sous-total					1			1					
Infr. liées à l'insolvabilité	Par le débiteur	Acc.			1				1					
	Non spécifié	Acc.		1	3	1	1			1	4	1	2	
	Sous-total			1	4	1	1		1	1	4	1	2	



Fraude

		2000	2015	2016	2017	2018	2019	2020	2021	2022	2023	2024	2025
Insolvabilité frauduleuse	Acc.					1							
	Tent.					1							
	Sous-total					2							
Chèques sans provision	Acc.	7											
	Tent.	1											
	Sous-total	8											
Total		402	98	86	100	129	149	169	144	181	185	177	98



Dégradation de la propriété

			2000	2015	2016	2017	2018	2019	2020	2021	2022	2023	2024	2025	
Incendie volontaire	Dans lieu habité (de jour)	Acc.						5			1	3			
		Tent.						1							
	Dans lieu habité (de nuit)	Acc.		2	1		1	2	1				1		1
		Tent.	1												
	Dans lieu habité (moment indéterminé)	Acc.				1		2							
		Tent.													
	Dans un autre lieu (de jour)	Acc.	1	1	8	5	8	4		1	4	5	1		
		Tent.									1				
	Dans un autre lieu (de nuit)	Acc.		1	1	1	4	1	1		4	2	3		
		Tent.										1			
Dans un autre lieu (moment indéterminé)	Acc.	1		1				1	1	1	1	1			
	Tent.	1													
Non spécifié	Acc.	1													
	Tent.	1													
Sous-total			6	4	11	7	13	16	3	2	11	13	4	1	
Destruction par explosion volontaire	Dans un autre lieu (de jour)	Acc.	1												
Sous-total			1												
Incendie involontaire		Acc.	31	18	17	13	18	12	15	15	6	8	10	6	
Sous-total			31	18	17	13	18	12	15	15	6	8	10	6	
Destruction, dénaturation, dégradation	Avec circ. aggr.	Acc.	3	4	1	1	2	2	1	1		2			
	Destruction de biens agricoles	Acc.		1	2	3		1		2					
	Non spécifié	Acc.	4												
		Tent.	1												
Sous-total			8	5	3	4	2	3	1	3		2			
Vandalisme	Sur véhicules	Acc.	113	96	98	82	74	77	78	64	72	65	63	33	
		Tent.	1	1											
	Sur autres biens mobiliers	Acc.	110	22	20	34	26	14	17	21	21	20	18	10	
		Graffitis	Acc.	3	5	8	2	8	3	3		9	10	3	3
	Autres détériorations sur biens immobiliers	Acc.	29	43	49	39	30	32	18	27	53	42	41	22	
		Dégradation de clôture	Acc.		19	36	37	38	41	25	18	22	21	3	1
Sous-total			256	186	211	194	176	167	141	130	177	158	128	69	
Total			302	213	242	218	209	198	160	150	194	181	142	76	



Infr. contre la sécurité publique

			2000	2015	2016	2017	2018	2019	2020	2021	2022	2023	2024	2025
Organisation criminelle	Acc.			1				3		1			3	
	Sous-total			1				3		1			3	
Association de malfaiteurs	Acc.			11	8	4	5	2	2	11	8	9	17	11
	Sous-total			11	8	4	5	2	2	11	8	9	17	11
Evasion de prisonniers	Evasion simple	Acc.	1		1	1	1				4	1	6	2
		Tent.		1										
	Evasion qualifiée	Acc.	2											
		Tent.	2		1									
	Non-rentree de congé	Acc.		8	8	6	3	12	11	5	2	10	13	6
	Non-respect surveillance électronique	Acc.		4		6	2	2	1		3	2	2	
	Non spécifié	Acc.	2					2			1	1	1	
	Sous-total		7	13	10	13	6	16	12	5	10	14	22	8
Menaces	Menace d'attentat	Acc.		1		1	1		2		1	2	1	1
	Verbales	Acc.	91	23	27	40	15	23	32	22	27	27	25	12
	Ecrites	Acc.	7	10	11	14	12	12	13	12	9	20	21	9
	Par gestes, emblèmes	Acc.	14	14	11	8	12	19	16	15	18	21	20	10
	Alerte à la bombe	Acc.						1			1	1		2
	Non spécifié	Acc.	5	1							1	1	1	
	Sous-total		117	49	49	63	40	55	63	49	57	72	67	34
Jet d objets murs d'une prison	Acc.												13	1
	Sous-total												13	1
	Total		124	74	67	80	51	76	77	66	75	95	122	54



Infr. contre l'autorité publique

		2000	2015	2016	2017	2018	2019	2020	2021	2022	2023	2024	2025
Violence c/ personnes investies autorité publique	Acc.		1		1	1		3	1			1	
	Sous-total		1		1	1		3	1			1	
Rébellion	Rébellion armée	Acc.	2						1			1	
	Rébellion non armée	Acc.	12	9	13	8	14	17	8	7	21	15	3
	Sous-total	6	14	9	13	8	14	17	9	7	21	16	3
Outrages	Acc.	5	8	2	9	1	4	3			5	1	
	Sous-total	5	8	2	9	1	4	3			5	1	
Refus de coopération (informatique et télécom)	Acc.			1						2			
	Sous-total			1						2			
Autres infractions	Bris de scellés	Acc.		1	1						1		
	Imprimés sans éditeur responsable	Acc.	1										
	Sous-total	1	1		1						1		
Total		12	23	13	24	10	18	23	10	9	27	18	3



Infr. contre la foi publique

			2000	2015	2016	2017	2018	2019	2020	2021	2022	2023	2024	2025
Faux en écritures	Faux en écritures	Acc.	16	7	12	9	7	13	7	4	9	12	7	2
		Tent.			1				1					
	Usage de faux en écrit. et écrit. falsifiées	Acc.	4	2	7		1	6		1	1	2	1	2
		Sous-total	20	9	19	10	8	19	8	5	10	14	8	4
Usurpation	De fonctions	Acc.		1		1	1	1	6	3	3	3		
		Acc.	3	7	14	6	12	12	28	42	21	21	13	4
	De nom	Tent.							1					
	Non spécifié	Acc.				1								
		Sous-total	3	8	14	8	13	13	35	45	24	24	13	4
Contrefaçon / falsification	Contrefaçon	Acc.	1	3		2	1			2	2	1	1	1
		Acc.	1				1			1	1	2	1	1
	Falsification	Acc.												
		Sous-total	2	3		2	2			3	3	3	2	2
Fausses monnaies	Emission	Acc.	2	3	1	2	1		3	1	1	1		
		Tent.		1				1				1		
	Non spécifié	Acc.	5											
	Autres	Acc.	2		1			1	1	2	1			
		Sous-total	9	4	2	2	1	1	4	2	3	3		
Faux en justice	Faux témoignage	Acc.					1							
		Acc.				1			1		1		1	1
	Fausse déclaration	Acc.					1							
	Faux serment	Acc.												
		Sous-total				1	2		1		1		1	1
		Total	34	24	35	23	26	33	48	55	41	44	24	11



Oudenaarde

Infraction Code pénal

Infr. contre la famille

		2000	2015	2016	2017	2018	2019	2020	2021	2022	2023	2024	2025
Abandon de famille	Acc.		1		2								1
	Sous-total		1		2								1
Refus du droit aux relations personnelles	Acc.	63	47	37	18	39	66	34	18	41	34	51	35
	Sous-total	63	47	37	18	39	66	34	18	41	34	51	35
Non-acquittement pension alimentaire	Acc.	25		1	3	1			1		2	4	
	Sous-total	25		1	3	1			1		2	4	
Non spécifié	Acc.	1								1			
	Sous-total	1								1			
	Total	89	48	38	23	40	66	34	19	42	36	55	36

Criminalité informatique

		2000	2015	2016	2017	2018	2019	2020	2021	2022	2023	2024	2025
Hacking	Acc.		10	9	14	10	25	23	13	20	31	18	8
	Tent.		1		1	1		1	1	1			
	Sous-total		11	9	15	11	25	24	14	21	31	18	8
Faux en informatique	Acc.		2	3	1	8	4	27	143	156	120	65	20
	Tent.							3		1	1		
	Sous-total		2	3	1	8	4	30	143	157	121	65	20
Fraude informatique	Acc.		14	18	13	21	37	101	150	131	162	122	86
	Tent.			3	1	2	2	25	46	14	8	5	
	Sous-total		14	21	14	23	39	126	196	145	170	127	86
Sabotage	Acc.			1				2	2		2	1	
	Tent.							1	1				
	Sous-total			1				3	3		2	1	
	Total		27	34	30	42	68	183	356	323	324	211	114



Exercice illégal de l'autorité publique

		2000	2015	2016	2017	2018	2019	2020	2021	2022	2023	2024	2025
Corruption publique	Acc.							1					
	Sous-total							1					
Actes arbitraires	Acc.				1								
	Sous-total				1								
	Total				1			1					

Traite des êtres humains

		2000	2015	2016	2017	2018	2019	2020	2021	2022	2023	2024	2025
Exploitation sexuelle	Acc.					1							2
	Sous-total					1							2
Exploitation économique	Acc.				1		1						3
	Sous-total				1		1						3
	Total				1	1	1						5

Autres infractions Code pénal

		2000	2015	2016	2017	2018	2019	2020	2021	2022	2023	2024	2025
	Acc.		5	1	2			1					
	Sous-total		5	1	2			1					
	Total		5	1	2			1					

Contravention Code pénal

		2000	2015	2016	2017	2018	2019	2020	2021	2022	2023	2024	2025
Injures (Contravention)	Acc.	19											
	Sous-total	19											
Autres contraventions CP	Acc.	22											1
	Sous-total	22											1
	Total	41											1



STATISTIQUES POLICIERES DE CRIMINALITE

LIEU DE PERPETRATION: COMMUNE

Oudenaarde

***ANNEXE II: DETAIL PAR CATEGORIE DE DELIT
LOIS SPECIALES***



Oudenaarde

Infraction Lois spéciales

Drogues

			2000	2015	2016	2017	2018	2019	2020	2021	2022	2023	2024	2025
Détention	Acc.		53	114	58	116	116	90	154	105	120	157	146	66
	Tent.		2											
	Sous-total		55	114	58	116	116	90	154	105	120	157	146	66
Usage	Usage en groupe	Acc.	21											
	Usage individuel	Acc.	24											
	Faciliter l'usage	Acc.		1		2	1	2	1		3	2	1	
	Incitation à l'usage	Acc.		1			1							1
	Désordre, scandale ou danger dans un espace public	Acc.				2		1	1		1	1		2
	Sous-total		45	2		4	2	3	2		4	3	1	3
Importation et exportation	Acc.		5		2		1	1	2					
	Sous-total		5		2		1	1	2					
Fabrication	Acc.		1	3	6	5	4	4	8	2	1	1	3	1
	Sous-total		1	3	6	5	4	4	8	2	1	1	3	1
Commerce	Acc.		24	34	31	42	37	31	46	35	32	13	25	14
	Tent.		1											
	Sous-total		25	34	31	42	37	31	46	35	32	13	25	14
Protoxyde d'azote (gaz hilarant)	Acc.													1
	Sous-total													1
Autres	Acc.		2				3	2		1		2	4	
	Sous-total		2				3	2		1		2	4	
	Total		133	153	97	167	163	131	212	143	157	176	179	85

FPF/DGR/DR/BIPOL - Statistiques policières de criminalité (date de clôture: 31/10/2025)
 Les données pour les années 2001 jusqu'à 2014 ne sont plus publiées mais restent disponibles sur demande auprès du service BIPOL.
 Les données pour 2025 ne concernent que le 1er semestre.



Législation sur les étrangers

			2000	2015	2016	2017	2018	2019	2020	2021	2022	2023	2024	2025
Transmigration illégale	Mariages simulés/blancs sans récompense/contrainte	Acc.		1	7	6	5	2	2	4	4	8	4	5
		Tent.										1		1
	Cohab. légale de complais. sans récompense/contr.	Acc.			1	3	1		3		1	1		
	Accès au territoire	Acc.	10	5	8	24	25	21	14	7	3	10	8	2
	Séjour	Acc.	7	11	24	37	36	52	26	35	28	12	20	10
	Inscription au registre des étrangers	Acc.		1								1	1	
	Reconnaissance fraudul. sans récompense/contrainte	Acc.							1	2		1		
	Sous-total		17	18	40	70	67	75	46	48	37	34	32	19
Mariages simulés/blancs avec récompense/contrainte	Recours à la contrainte	Acc.						1						
	Sous-total							1						
Cohab. légale de complais. avec récompense/contr.	Se faire rétribuer	Acc.						1						
	Sous-total							1						
Trafic d'êtres humains		Acc.			1	1	3	1		1	1			
	Sous-total			1	1	3	3	1		1	1			
Traite d'êtres humains		Acc.	1											
	Sous-total		1											
Aide au séjour illégal		Acc.				1								
	Sous-total				1									
Non spécifié		Acc.	3											
		Tent.	1											
	Sous-total		4											
Autres		Acc.			1		1							
	Sous-total			1		1								
	Total		22	18	42	72	71	78	46	49	38	34	32	19



Environnement

			2000	2015	2016	2017	2018	2019	2020	2021	2022	2023	2024	2025
Déchets	Déchets par professionnel	Acc.		3	3	1	3	3	4	2	2		2	1
	Déchets par particulier	Acc.		13	15	18	6	7	11	14	15	20	11	5
	Déchets par personne indéterminée	Acc.	21											
	Non spécifié	Acc.	3											
	Sous-total		24	16	18	19	9	10	15	16	17	20	13	6
Feux d'artifice		Acc.											1	
	Sous-total												1	
Autres que déchets	Urbanisme	Acc.	11	4	3	1	4	3	1	1	2	2		
	Permis d'environnement	Acc.			1	2			1					
	Bruit	Acc.	7	1	1									
	Pollution de l'eau	Acc.	7	3	2						1	2		
	Pollution de l'air	Acc.			1									
		Tent.	1											
	Pollution du sol	Acc.		1	1	1						2		
Autres nuisances en matière d'environnement	Acc.	8	1		2		1				1			
	Sous-total		34	10	9	6	4	4	2	1	6	4		
Biodiversité / Faune et flore	Bien-être animal	Acc.	11	4	2		4	7	5	3	4	3	11	4
	Protection de la nature	Acc.	3	1	1		2							
	Permis / autorisation animaux	Acc.			1							1		2
	Destruction d'animaux	Acc.		3		1		2	1	1	3	1		
	Tent.				1	1	2	1						
	Sous-total		14	8	5	1	7	11	7	4	7	5	11	6
	Total		72	34	32	26	20	25	24	21	30	29	25	12

FPF/DGR/DR/BIPOL - Statistiques policières de criminalité (date de clôture: 31/10/2025)
 Les données pour les années 2001 jusqu'à 2014 ne sont plus publiées mais restent disponibles sur demande auprès du service BIPOL.
 Les données pour 2025 ne concernent que le 1er semestre.



Armes et explosifs

			2000	2015	2016	2017	2018	2019	2020	2021	2022	2023	2024	2025
Détention illégale	Arme à feu	Acc.		24	29	25	80	15	18	31	13	10	11	8
	Arme blanche ou non à feu	Acc.		5	7	9	6	8	6	5	5	7	3	8
	Munition	Acc.		2	6	1	2	6	5	8	4	4	5	3
	Pièces/accessoires	Acc.				1	1			1		2		
	Non spécifié	Acc.	6											
	Sous-total		6	31	42	36	89	29	29	45	22	23	19	19
Port / transport illégal	Arme à feu	Acc.		1		3	1		2	1	3	2	3	1
	Arme blanche ou non à feu	Acc.		11	5	6	7	11	9	15	14	14	7	5
	Munition	Acc.											1	
	Objets et/ou substances non conçus comme armes	Acc.											1	2
	Non spécifié	Acc.	5											
	Sous-total		5	12	5	9	8	11	11	16	17	16	12	8
Commerce illégal	Arme à feu	Acc.							1	1				
		Tent.												1
	Arme blanche ou non à feu	Acc.				1								
	Sous-total					1			1	1				1
Explosifs		Acc.	1											
		Sous-total	1											
Autre	Vente par correspondance/internet d'arme à feu	Tent.												1
	Mesures de sécurité	Acc.						1						1
	Stockage	Acc.						1	1	1		1	4	
	Défaut signalement vol ou perte	Acc.							2	1		1		
	Sous-total							2	3	2		2	4	2
	Total		12	43	47	45	98	42	44	64	39	41	35	30



Protection de la personne

			2000	2015	2016	2017	2018	2019	2020	2021	2022	2023	2024	2025
Discrimination	Incitation à la discrimination	Acc.											1	
	Racisme et xénophobie	Acc.	3	1		1	1	4	5	5	4	4	1	
	Fondée sur son orientation sexuelle (homophobie)	Acc.		1				1	1					
	Fondée sur conviction religieuse ou philosophique	Acc.					1							
	Autre discrimination	Acc.												1
	Sous-total		3	2		1	2	5	6	5	4	4	2	1
Protection de la vie privée		Acc.	34	1	3		2	1	1					
	Sous-total		34	1	3		2	1	1					
Caméras de surveillance		Acc.			1				1					
	Sous-total				1				1					
Droit à l'image		Acc.		1	5	3	7	3	10	4	5	4	1	2
	Sous-total			1	5	3	7	3	10	4	5	4	1	2
Interdiction temporaire de résidence		Acc.							1		4			
	Sous-total								1		4			
Autres		Acc.	8											
	Sous-total		8											
	Total		45	4	9	4	11	9	19	9	13	8	3	3



Oudenaarde

Infraction Lois spéciales

Hormones et dopage

		2000	2015	2016	2017	2018	2019	2020	2021	2022	2023	2024	2025
Détention	Acc.		4	2	4	1	4	2	2	1	1	2	2
	Sous-total:		4	2	4	1	4	2	2	1	1	2	2
Usage	Acc.	2	2										
	Sous-total:	2	2										
Fabrication et distribution	Acc.				2			1					
	Sous-total:				2			1					
Non spécifié	Acc.		2										
	Sous-total:		2										
	Total:	2	8	2	6	1	4	3	2	1	1	2	2

Loi du football

		2000	2015	2016	2017	2018	2019	2020	2021	2022	2023	2024	2025
Jet d'objets	Acc.						1						
	Sous-total:						1						
Objets pyrotechniques dans le stade ou périmètre	Acc.						1		1				
	Sous-total:						1		1				
Vente irrégulière de tickets	Acc.				2								
	Sous-total:				2								
	Total:				2		2		1				

Protection de la jeunesse

		2000	2015	2016	2017	2018	2019	2020	2021	2022	2023	2024	2025
Législation sur l'obligation scolaire	Acc.	4	18	19	8	5	21	3	1		3	1	
	Sous-total:	4	18	19	8	5	21	3	1		3	1	
Législation sur la protection de la jeunesse	Acc.	37	12	9	8	2	8	11	9	8	12	14	9
	Sous-total:	37	12	9	8	2	8	11	9	8	12	14	9
	Total:	41	30	28	16	7	29	14	10	8	15	15	9



Code pénal social

		2000	2015	2016	2017	2018	2019	2020	2021	2022	2023	2024	2025
Harcèlement au travail	Acc.		1	1		2	1	1		3	2	1	
	Sous-total:		1	1		2	1	1		3	2	1	
Mise en danger du travailleur	Acc.					1							
	Sous-total:					1							
Temps de travail	Acc.				1								
	Sous-total:				1								
Rémunération et autres avantages patrimoniaux	Acc.				1								
	Sous-total:				1								
Fraude sociale aux cotisations (travail au noir)	Acc.			3	1	2				2		1	1
	Sous-total:			3	1	2				2		1	1
Documents sociaux	Acc.					1							
	Sous-total:					1							
Surveillance et contrôle	Acc.			1									
	Sous-total:			1									
Infr. contre foi publique en droit pénal social	Acc.			1		2			1				
	Sous-total:			1		2			1				
Escroquerie en droit pénal social	Acc.		1	1	2	1	4	4	5	4	3		
	Sous-total:		1	1	2	1	4	4	5	4	3		
Autres	Acc.		2				2				1		
	Sous-total:		2				2				1		
	Total:		4	7	5	9	7	5	6	9	6	2	1

Ivresse et alcool

		2000	2015	2016	2017	2018	2019	2020	2021	2022	2023	2024	2025
Ivresse publique	Acc.	48	71	59	67	55	61	30	41	49	58	55	14
	Sous-total:	48	71	59	67	55	61	30	41	49	58	55	14
	Total:	48	71	59	67	55	61	30	41	49	58	55	14



Législation sur les élections

		2000	2015	2016	2017	2018	2019	2020	2021	2022	2023	2024	2025
	Acc.	1											
	Sous-total:	1											
	Total:	1											

Registre de population

		2000	2015	2016	2017	2018	2019	2020	2021	2022	2023	2024	2025
	Acc.	4	58	83	46	49	32	62	47	45	52	54	32
	Sous-total:	4	58	83	46	49	32	62	47	45	52	54	32
	Total:	4	58	83	46	49	32	62	47	45	52	54	32

Carte d'identité

		2000	2015	2016	2017	2018	2019	2020	2021	2022	2023	2024	2025
Pas en possession	Acc.	1	3	2	5	1		1					
	Sous-total:	1	3	2	5	1		1					
Refus de présentation	Acc.		1										
	Sous-total:		1										
Non spécifié	Acc.							1		1			
	Sous-total:							1		1			
Autres	Acc.	17											
	Sous-total:	17											
	Total:	18	4	2	5	1		2		1			



Santé publique

		2000	2015	2016	2017	2018	2019	2020	2021	2022	2023	2024	2025
Interdiction de fumer	Acc.		1			2							
	Sous-total:		1			2							
Législation médicaments	Acc.						1			1		1	1
	Sous-total:						1			1		1	1
Vente de tabac	Acc.			1			1						1
	Sous-total:			1			1						1
Denrées alimentaires	Acc.	2	2									1	
	Sous-total:	2	2									1	
Refus ou négligence respect mesures	Acc.							251	123				
	Sous-total:							251	123				
Autres	Acc.							24					
	Sous-total:							24					
	Total:	2	3	1		2	2	275	123	1		2	2



Travail

		2000	2015	2016	2017	2018	2019	2020	2021	2022	2023	2024	2025
Règlement général protection du travail	Acc.	1					1						
	Sous-total:	1					1						
Commerce ambulant	Acc.		2			1							
	Sous-total:		2			1							
Infractions mesure interdiction professionnelle	Acc.					2	1		1				
	Sous-total:					2	1		1				
Fraude sociale aux cotisations (travail au noir)	Acc.	1	3		1	1			1			1	
	Sous-total:	1	3		1	1			1			1	
Travailleurs étrangers	Acc.								1				
	Sous-total:								1				
Autres	Acc.	1											
	Sous-total:	1											
	Total:	3	5		1	4	2		3			1	

Protection des revenus publics

		2000	2015	2016	2017	2018	2019	2020	2021	2022	2023	2024	2025
Douane et accises	Acc.										1		
	Sous-total:										1		
Fraude TVA	Acc.				1	2	1					2	
	Sous-total:				1	2	1					2	
Fraude fiscale - impôts sur le revenu	Acc.			3	1				1				
	Sous-total:			3	1				1				
Fraude autres revenus publics	Acc.		1										
	Sous-total:		1										
Non spécifié	Acc.	1											
	Sous-total:	1											
	Total:	1	1	3	2	2	1		1		1	2	



Législation économique

		2000	2015	2016	2017	2018	2019	2020	2021	2022	2023	2024	2025
Sociétés	Acc.		1	3			1	1	1	2	1	2	
	Sous-total:		1	3			1	1	1	2	1	2	
Contrefaçon de droits de propriété intellectuelle	Acc.												1
	Sous-total:												1
Autres	Acc.	1			3	3	2	1	1	2	1	4	
	Sous-total:	1			3	3	2	1	1	2	1	4	
	Total:	1	1	3	3	3	3	2	2	4	2	6	1

Pratiques commerciales

		2000	2015	2016	2017	2018	2019	2020	2021	2022	2023	2024	2025
Pratiques du marché et protection du consommateur	Acc.	3							1				
	Sous-total:	3							1				
Non spécifié	Acc.	1			1								
	Sous-total:	1			1								
Autres	Acc.		1										
	Sous-total:		1										
	Total:	4	1		1				1				



Autres lois spéciales

		2000	2015	2016	2017	2018	2019	2020	2021	2022	2023	2024	2025
Transport	Acc.	4	9	10	5	9	7	3		2	1		1
	Sous-total:	4	9	10	5	9	7	3		2	1		1
Prévention: incendies, explosions, accidents	Acc.	1											
	Sous-total:	1											
Loteries et jeux de hasard	Acc.	1										1	
	Sous-total:	1										1	
Infr. dans le secteur audiovisuel	Acc.	1											
	Sous-total:	1											
Energie	Acc.											1	1
	Sous-total:											1	1
Combats de boxe	Acc.											1	
	Sous-total:											1	
Dégradation involontaire câbles télécommunication	Acc.		9	5	10	11	4	7	9	10	16	10	3
	Sous-total:		9	5	10	11	4	7	9	10	16	10	3
Infractions Loi police chemins de fer	Acc.		3	1	5	7	2	3	7	5	3	1	1
	Sous-total:		3	1	5	7	2	3	7	5	3	1	1
Moyens de communications électroniques	Acc.							2		1	1		
	Sous-total:							2		1	1		
Autres	Acc.	3	2	2	3	2						1	
	Sous-total:	3	2	2	3	2						1	
	Total:	10	23	18	23	29	13	15	16	18	21	15	6

STATISTIQUES POLICIERES DE CRIMINALITE

LIEU DE PERPETRATION: COMMUNE

Oudenaarde

***ANNEXE III: DETAIL
FIGURES CRIMINELLES / PHENOMENES***



Oudenaarde

FC Vol moyen de transport

		2000	2015	2016	2017	2018	2019	2020	2021	2022	2023	2024	2025
Vol de voiture	Acc.	20	12	9	13	10	5	5	5	3	6	9	7
	Tent.	2	2		1	2	1	1	2			1	
	Total	22	14	9	14	12	6	6	7	3	6	10	7
Vol de moto	Acc.	1	1	2	2	1	1				1		
	Tent.			1					1				
	Total	1	1	3	2	1	1		1		1		
Carjacking	Acc.	1		1									
	Tent.												
	Total	1		1									
Homejacking	Acc.				1								
	Tent.												
	Total				1								
Vol dans les garages	Acc.			1	3		1		1				
	Tent.												
	Total			1	3		1		1				
Vol de vélomoteur	Acc.	48	5	10	11	5	2	3	1	5	3	1	1
	Tent.				1						1	1	
	Total	48	5	10	12	5	2	3	1	5	4	2	1
Vol de vélo	Acc.	257	87	122	176	152	119	73	87	101	64	83	37
	Tent.		1	1	3	3		3	1	1	2	3	2
	Total	257	88	123	179	155	119	76	88	102	66	86	39



FC Cambriolage

		2000	2015	2016	2017	2018	2019	2020	2021	2022	2023	2024	2025
Cambriolage dans habitation	Acc.	19	33	20	45	40	42	30	17	26	44	38	21
	Tent.	19	21	14	21	23	43	25	19	24	30	21	10
	Total	38	54	34	66	63	85	55	36	50	74	59	31
Cambriolage ds entreprise ou commerce	Acc.	19	19	12	25	16	9	14	11	15	13	6	2
	Tent.	9	14	4	12	7	4	5	8	5	3	5	3
	Total	28	33	16	37	23	13	19	19	20	16	11	5
Cambriolage ds service public ou bâtiment administ	Acc.	4	8	6	16	14	7	2	4	3	8	3	
	Tent.		4	2	6	2	3	1	3	3	4	3	1
	Total	4	12	8	22	16	10	3	7	6	12	6	1
Vol au béliier	Acc.										1		
	Total										1		
Cambriolage dans bâtiment (total)	Acc.	42	60	38	84	70	58	46	32	44	65	47	23
	Tent.	28	39	20	39	32	50	31	30	32	37	29	14
	Total	70	99	58	123	102	108	77	62	76	102	76	37

FC Vol autre

		2000	2015	2016	2017	2018	2019	2020	2021	2022	2023	2024	2025
Vol à main armée	Acc.	3		3	9	1	3		1	4	4	1	1
	Tent.	1		2	1				2		1		
	Total	4		5	10	1	3		3	4	5	1	1
Vol avec violence sans arme	Acc.	6	9	17	17	9	23	11	7	17	27	16	9
	Tent.	4	13	9	6	5	6	6	5	7	4	3	3
	Total	10	22	26	23	14	29	17	12	24	31	19	12
Vol dans ou sur un véhicule	Acc.	52	31	33	23	36	43	20	32	49	34	19	12
	Tent.	8	2	4	3	6	8	2	3	6	17	5	3
	Total	60	33	37	26	42	51	22	35	55	51	24	15
Vol d'armes et explosifs	Acc.	2	2	1	1	2		2	1	1	2	1	1
	Total	2	2	1	1	2		2	1	1	2	1	1



FC Vol autre

		2000	2015	2016	2017	2018	2019	2020	2021	2022	2023	2024	2025
Steaming	Acc.		1	1			2				8	1	
	Tent.				2		1				1		
	Total		1	1	2		3				9	1	
Arrachage de sac à main	Acc.		1	2	2					1			
	Total		1	2	2					1			
Vol à l'arraché	Acc.		4	4	3		3	2	3	1	8	5	
	Tent.		1					1					
	Total		5	4	3		3	3	3	1	8	5	
Vol à la tire	Acc.	19	20	22	12	11	17	11	9	12	5	8	2
	Total	19	20	22	12	11	17	11	9	12	5	8	2
Vol à l'étalage	Acc.	33	62	32	48	66	91	60	78	56	65	55	43
	Tent.		2	3	3	2	2	4	2	1	3	1	
	Total	33	64	35	51	68	93	64	80	57	68	56	43
Vol par ruse	Acc.		7	4	5	3	9	5	14	10	11	4	5
	Tent.		4	2		1		1	2	6	2		1
	Total		11	6	5	4	9	6	16	16	13	4	6
Vol de métaux	Acc.		5	2	5	2	5	2	2	8	1		2
	Total		5	2	5	2	5	2	2	8	1		2
Vol sur les chantiers	Acc.	3	10	3	4	8	2	2	4	4	9	2	2
	Tent.			2	1					2			1
	Total	3	10	5	5	8	2	2	4	6	9	2	3
Vol d'animaux	Acc.	1	2	2	3					1	2		
	Total	1	2	2	3					1	2		
Vol de cargaison	Acc.					1	1					1	
	Total					1	1					1	



Criminalité ICT

		2000	2015	2016	2017	2018	2019	2020	2021	2022	2023	2024	2025
Fraude de cartes de paiements	Acc.	1	6	6	3	6	10	9	3	7	9	3	1
	Tent.	1		1									
	Total	2	6	7	3	6	10	9	3	7	9	3	1
Phishing	Acc.			1		2		57	115	81	81	53	50
	Tent.							22	32	3	2		
	Total			1		2		79	147	84	83	53	50
Ransomware	Acc.								1			1	
	Tent.				1								
	Total				1				1			1	
Shouldersurfing	Acc.			1				2				1	
	Tent.												
	Total			1				2				1	
Skimming	Acc.		2	2	1	1		3		1	2		
	Tent.			1									
	Total		2	3	1	1		3		1	2		



FC Autre

		2000	2015	2016	2017	2018	2019	2020	2021	2022	2023	2024	2025
Violence contre les métiers d'intérêt général	Acc.	2	10	7	14	10	8	9	9	10	13	18	3
	Tent.												1
	Total	2	10	7	14	10	8	9	9	10	13	18	4
Viol collectif	Acc.	1	1		2	1				1			
	Total	1	1		2	1				1			
Graffiti	Acc.	3	5	8	2	8	3	3		9	12	3	3
	Total	3	5	8	2	8	3	3		9	12	3	3
Dégradation de voiture	Acc.	5	90	90	71	68	69	71	59	67	63	58	30
	Tent.		1										
	Total	5	91	90	71	68	69	71	59	67	63	58	30
Rixe au couteau	Acc.		1		1		1		1		1		
	Tent.				3		1						
	Total		1		4		2		1		1		

PH Violence intrafamiliale (VIF)



PH Violence intrafamiliale (VIF)

		2000	2015	2016	2017	2018	2019	2020	2021	2022	2023	2024	2025
VIF: physique, dans le couple	Acc.	18	40	44	51	59	51	34	38	67	62	67	37
	Tent.				1	1		2		1			
	Total	18	40	44	52	60	51	36	38	68	62	67	37
VIF: physique, envers des descendants	Acc.	1	4	3	6	5	5	9	6	4	19	22	10
	Total	1	4	3	6	5	5	9	6	4	19	22	10
VIF: physique, envers d'autres membres	Acc.	22	16	12	5	15	8	13	8	12	3	8	4
	Tent.				1		1	1		1			
	Total	22	16	12	6	15	9	14	8	13	3	8	4
VIF: sexuelle, dans le couple	Acc.		1		1								
	Total		1		1								
VIF: sexuelle, envers des descendants	Acc.		2	1	3	3	2	1	1				
	Total		2	1	3	3	2	1	1				
VIF: sexuelle, envers d'autres membres	Acc.				1	1							
	Total				1	1							
VIF: psychique, dans le couple	Acc.	65	50	41	33	49	79	52	35	61	44	62	42
	Total	65	50	41	33	49	79	52	35	61	44	62	42
VIF: psychique, envers des descendants	Acc.		3		1			1	5	2	4		
	Total		3		1			1	5	2	4		
VIF: psychique, envers d'autres membres	Acc.		4	4	5	2	6	5	8	3	5	3	1
	Total		4	4	5	2	6	5	8	3	5	3	1
VIF: économique, dans le couple	Acc.		2	3	6	4	4	7	3	6	2	2	2
	Tent.							1					
	Total		2	3	6	4	4	8	3	6	2	2	2
VIF: économique, envers des descendants	Acc.	4	1	2	1			1			1	1	
	Total	4	1	2	1			1			1	1	
VIF: économique, envers d'autres membres	Acc.	29	2	1	6	3	4	3	3	6	4	7	2
	Total	29	2	1	6	3	4	3	3	6	4	7	2

FPF/DGR/DRI/BIPOL - Statistiques policières de criminalité (date de clôture: 31/10/2025)
 Les données pour les années 2001 jusqu'à 2014 ne sont plus publiées mais restent disponibles sur demande auprès du service BIPOL.
 Les données pour 2025 ne concernent que le 1er semestre.



PH Hormones et dopage

		2000	2015	2016	2017	2018	2019	2020	2021	2022	2023	2024	2025
Dopage humain	Acc.	1	8	2	6	1	4	3	3	1	1	4	2
	Total	1	8	2	6	1	4	3	3	1	1	4	2
Engraissement illégal	Acc.	2	1		1		1				1		
	Total	2	1		1		1				1		

PH Drogues

		2000	2015	2016	2017	2018	2019	2020	2021	2022	2023	2024	2025
Vente de cocaïne	Acc.		1	5	5	8	3	10	7	12	2	3	4
	Total		1	5	5	8	3	10	7	12	2	3	4
Import-export de cocaïne	Acc.			1									
	Total			1									
Production de drogues synthétiques	Acc.											1	
	Total											1	
Vente de drogues synthétiques	Acc.		7	7	9	5	13	4	12	10	2	5	3
	Tent.				1								
	Total		7	7	10	5	13	4	12	10	2	5	3
Production de cannabis (culture)	Acc.		1	3	1	3	3	3			1	1	
	Total		1	3	1	3	3	3			1	1	
Vente de cannabis en grande quantité	Acc.				1			2					1
	Total				1			2					1
Vente-traffic d'héroïne	Acc.		5	6	5	2	2	5		2	1	2	2
	Total		5	6	5	2	2	5		2	1	2	2



PH Trafic d'armes

		2000	2015	2016	2017	2018	2019	2020	2021	2022	2023	2024	2025
Commerce et production d'arme à feu et mun.	Acc.							1	1				
	Tent.												1
	Total							1	1				1
Commerce et production d'arme non à feu	Acc.					1							
	Tent.												
	Total					1							

PH Traite des êtres humains

		2000	2015	2016	2017	2018	2019	2020	2021	2022	2023	2024	2025
TEH - exploitation économique	Acc.				1		1						3
	Tent.												
	Total				1		1						3
TEH - exploitation sexuelle	Acc.		1			1				2	1	1	3
	Tent.												
	Total		1			1				2	1	1	3

PH Violence dans l'espace public

		2000	2015	2016	2017	2018	2019	2020	2021	2022	2023	2024	2025
Violence physique (transport public)	Acc.	3	5	8	9	8	6	5	5	6	9	16	3
	Tent.												
	Total	3	5	8	9	8	6	5	5	6	9	16	3
Violence physique (voie publique)	Acc.	25	65	49	52	52	54	38	40	70	79	57	28
	Tent.		1	1	1	3	5	1	3	6	2		1
	Total	25	66	50	53	55	59	39	43	76	81	57	29
Violence physique (autre endroit public)	Acc.		4	5	4	7	6	4	2	3	4	6	1
	Tent.									1	1		
	Total		4	5	4	7	6	4	2	4	5	6	1
Violence physique (endroit accessible au public)	Acc.	30	53	31	33	35	43	29	26	35	42	41	24
	Tent.												
	Total	30	53	31	33	35	43	29	26	35	42	41	24
Violence sexuelle (transport public)	Acc.	1	2	1				1	1	4		4	
	Tent.												
	Total	1	2	1				1	1	4		4	



PH Violence dans l'espace public

		2000	2015	2016	2017	2018	2019	2020	2021	2022	2023	2024	2025
Violence sexuelle (voie publique)	Acc.	6	8	4	6	11	5	5	3	2	3	7	5
	Tent.	1	2							1			
	Total	7	10	4	6	11	5	5	3	3	3	7	5
Violence sexuelle (autre endroit public)	Acc.	1	3	3		2	1		4	3	3	1	
	Total	1	3	3		2	1		4	3	3	1	
Violence sexuelle (endroit accessible au public)	Acc.	4	2	3	5	8	4	4	6	4	7	8	9
	Tent.						1					1	
	Total	4	2	3	5	8	5	4	6	4	7	9	9
Violence psychique (transport public)	Acc.	3	2	2	5	6	3	1	4	1	4	9	1
	Total	3	2	2	5	6	3	1	4	1	4	9	1
Violence psychique (voie publique)	Acc.	33	25	31	36	33	37	23	27	46	37	30	14
	Total	33	25	31	36	33	37	23	27	46	37	30	14
Violence psychique (autre endroit public)	Acc.	9	3	3	9	2	3	6	1	7	3	3	1
	Total	9	3	3	9	2	3	6	1	7	3	3	1
Violence psychique (endroit accessible au public)	Acc.	35	26	21	21	16	23	25	20	16	24	10	10
	Total	35	26	21	21	16	23	25	20	16	24	10	10
Vol à main armée (transport public)	Acc.				1		1						
	Total				1		1						
Vol à main armée (voie publique)	Acc.	2		2	1				1	2			
	Tent.			1									
	Total	2		3	1				1	2			
Vol à main armée (autre endroit public)	Acc.										2		
	Total										2		
Vol à main armée (endroit accessible au public)	Acc.	1		1	6	1	2				1	1	
	Tent.	1							2		1		
	Total	2		1	6	1	2		2		2	1	



PH Violence dans l'espace public

		2000	2015	2016	2017	2018	2019	2020	2021	2022	2023	2024	2025
Vol avec violence sans arme (transport public)	Acc.			1	1		3			1	3	6	
	Tent.				1		1						
	Total			1	2		4			1	3	6	
Vol avec violence sans arme (voie publique)	Acc.	3	4	7	6	1	8	4	3	3	9	1	3
	Tent.	2	4	1	1	3	2						1
	Total	5	8	8	7	4	10	4	3	3	9	1	4
Vol avec violence sans arme (autre endroit public)	Acc.					1	1	1			3	1	
	Tent.												
	Total					1	1	1			3	1	
Vol avec violence sans arme (endr. acces. au pub.)	Acc.		1	6	3	2	6	5	2	4	6	3	1
	Tent.	1			1	2		1			1	2	
	Total	1	1	6	4	4	6	6	2	4	7	5	1

PH Autre

		2000	2015	2016	2017	2018	2019	2020	2021	2022	2023	2024	2025
Terrorisme, extrémisme et radicalisme	Acc.			2				1	1	1		3	2
	Tent.												
	Total			2				1	1	1		3	2
Cyberharcèlement	Acc.	1	57	40	57	52	66	62	71	57	73	39	15
	Tent.												
	Total	1	57	40	57	52	66	62	71	57	73	39	15
Fraude à l'identité	Acc.	5	12	26	14	28	30	40	52	30	27	29	9
	Tent.		1	1	1	6	4	3	1	5	2		
	Total	5	13	27	15	34	34	43	53	35	29	29	9

STATISTIQUES POLICIERES DE CRIMINALITE

LIEU DE PERPETRATION: COMMUNE

Oudenaarde

***ANNEXE IV: FAITS ENREGISTRES
NON CRIMINELS***



Oudenaarde

Faits non criminels

Maladies / Décès / Disparition

	2000	2015	2016	2017	2018	2019	2020	2021	2022	2023	2024	2025
Suicide	21	27	31	19	25	30	18	30	17	37	25	12
Personne malade	12	41	35	46	32	60	42	74	73	68	70	67
Décès suspect	1	5	3	5	7	10	7	8	7	4	4	
Décès naturel	3	10	10	6	12	9	7	7	12	7	11	3
Disparition (personne disparue)	21	28	36	48	31	28	26	21	18	23	26	14
Accident (sauf roulage)	9	14	7	7	9	9	6	7	7	10	1	
Autres	25		1									1
Total	92	125	123	131	116	146	106	147	134	149	137	97

Appels

	2000	2015	2016	2017	2018	2019	2020	2021	2022	2023	2024	2025
Alarme	7	59				1	1					
Appels	9	4	2	2	2	2	3	1	1	6	1	1
Total	16	63	2	2	2	3	4	1	1	6	1	1

Problèmes sociaux

	2000	2015	2016	2017	2018	2019	2020	2021	2022	2023	2024	2025
Différends familiaux	126	75	87	79	63	77	88	73	82	90	83	35
Différend (pas de coups)	90	11	15	13	4	14	8	14	15	18	16	6
Affaire civile	17	5	1	2	2	2	4	3	4	2	4	1
Protection de la jeunesse	13	6	5	7	2	14	11	4	7	2	11	11
Non spécifié								1				
Autres	14	60	111	87	69	76	94	69	82	85	146	79
Total	260	157	219	188	140	183	205	164	190	197	260	132



Catastrophes

	2000	2015	2016	2017	2018	2019	2020	2021	2022	2023	2024	2025
Fuite de gaz		1										
Dégâts tempête	4					3		1				
Dégâts eau		1										
Autres	1											
Total	5	2				3		1				

Ordre public

	2000	2015	2016	2017	2018	2019	2020	2021	2022	2023	2024	2025
Troubles	1	4		1				1	1	2	3	
Autres	2	1				2					1	
Total	3	5		1		2		1	1	2	4	

Agissements suspects

	2000	2015	2016	2017	2018	2019	2020	2021	2022	2023	2024	2025
	35	6	7	6	3	2	3	3	1		1	2
Total	35	6	7	6	3	2	3	3	1		1	2

Objets trouvés

	2000	2015	2016	2017	2018	2019	2020	2021	2022	2023	2024	2025
	4	1	1	1	2	1		2	1	1		2
Total	4	1	1	1	2	1		2	1	1		2

Objets perdus

	2000	2015	2016	2017	2018	2019	2020	2021	2022	2023	2024	2025
	79	512	571	509	564	636	488	497	536	665	621	314
Total	79	512	571	509	564	636	488	497	536	665	621	314



Autres non-infractions

	2000	2015	2016	2017	2018	2019	2020	2021	2022	2023	2024	2025
Ordonnance de capture		1	1	1	1			1				
Non-respect des conditions			3	8	3	3	3			1	3	4
Procès-verbal d'information	12	9	9	8	6	4	6	3	2	2	10	5
Notification		59	58	35	32	13	21	41	50	30	42	30
Dégradation involontaire câbles (non-télécom)		6	5	4	2	1	2	3		3	1	
Comportement lié à une radicalisation violente			2								2	
Demande signalement surveillance électronique									10	16	22	
Fonction de contrôle armes		1	1				3	5	5	4	7	10
Non spécifié			2									1
Autres non infractions	4											
Total	16	76	81	56	44	21	35	53	67	56	87	50