

STATISTIQUES POLICIERES DE CRIMINALITE

LIEU DE PERPETRATION: COMMUNE

Oosterzele

2000 - 1er Semestre 2025

Police fédérale - DGRIDRIIBIPOL

STATISTIQUES POLICIERES DE CRIMINALITE

LIEU DE PERPETRATION: COMMUNE

Oosterzele

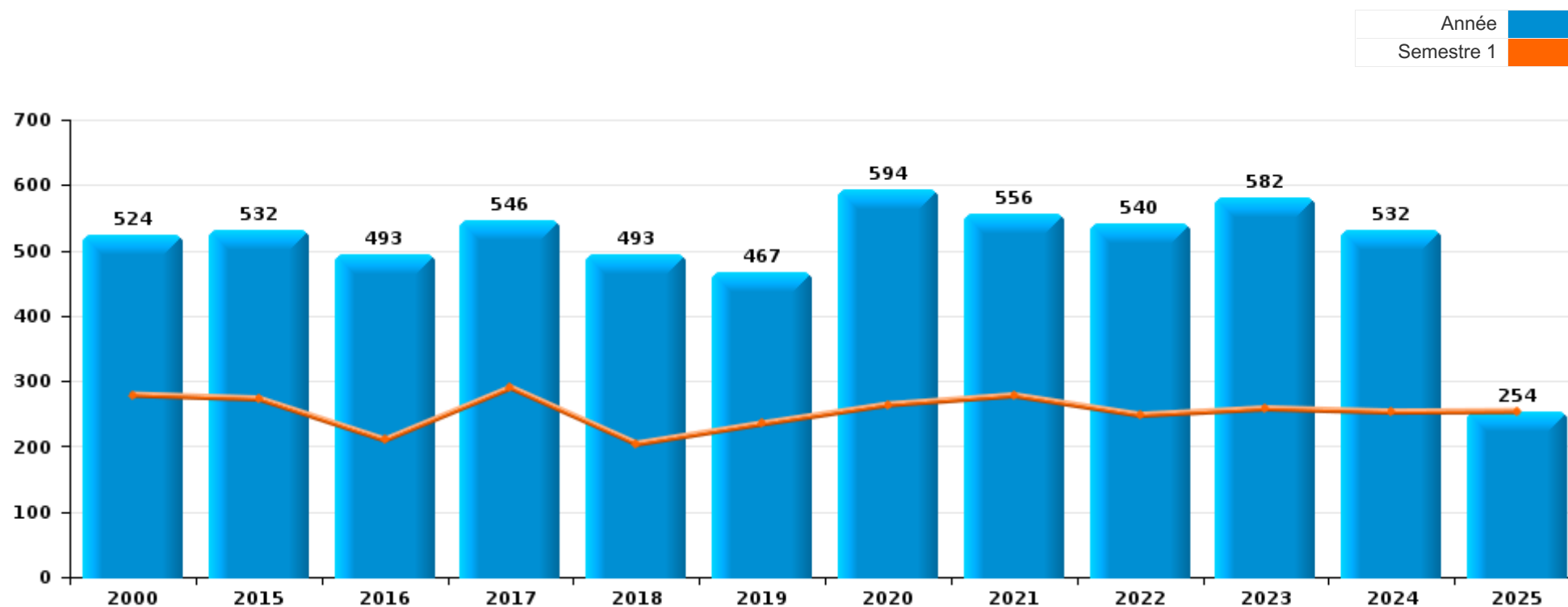
PARTIE I : INFRACTIONS JUDICIAIRES

CRIMINALITE ENREGISTREE COMMISE AU NIVEAU DE LA COMMUNE



Oosterzele

	2000	2015	2016	2017	2018	2019	2020	2021	2022	2023	2024	2025
Nombre total des délits	524	532	493	546	493	467	594	556	540	582	532	254



FPF/DGR/DRI/BIPOL - Statistiques policières de criminalité (date de clôture: 31/10/2025)

Les données pour les années 2001 jusqu'à 2014 ne sont plus publiées mais restent disponibles sur demande auprès du service BIPOL.

Les données pour 2025 ne concernent que le 1er semestre.



Oosterzele

	2000	2015	2016	2017	2018	2019	2020	2021	2022	2023	2024	2025
Vol et extorsion	172	192	147	164	136	119	92	79	95	134	101	42
Dégradation de la propriété	79	68	62	68	57	47	65	55	58	48	60	23
Fraude	35	31	36	38	26	37	69	60	62	58	65	46
Infr. contre l'intégrité physique	32	45	55	59	42	42	41	38	52	54	64	26
Infr. contre autres valeurs morales et sentiments	12	33	42	37	23	38	31	52	58	47	59	21
Drogues	15	29	20	21	18	24	37	20	38	47	23	11
Criminalité informatique		4	9	6	17	23	40	42	38	27	22	15
Infr. contre la sécurité publique	30	26	13	23	19	21	25	28	10	17	16	10
Registre de population	4	20	22	19	15	24	18	28	14	38	22	4
Protection de la jeunesse	1	22	17	22	9	17	17	22	23	29	28	14
Environnement	52	24	14	19	17	12	9	9	12	11	9	8
Infr. contre la famille	62	9	11	22	8	4	11	10	19	8	2	7
Armes et explosifs	4	5	8	9	70	10	18	9	17	11	6	1
Santé publique					1		73	45				
Infr. contre les moeurs	2	8	19	6	9	6	10	12	12	8	7	8
Infr. contre la foi publique	5	3	3	7	4	4	8	9	9	10	14	3
Législation sur les étrangers	2	2	3	2	6	14	7	9	1	6	6	1
Autres lois spéciales	1	3	3		1	2	4	7	10	9	4	2
Infr. contre l'autorité publique	2	1	2	9		4	5	4	5	2	6	4
Ivresse et alcool	1	2		6	3	3	5	4	2		4	3
Protection de la personne	5		4		5		1	5	2	5	4	
Législation économique					5	7		2	2	2	2	1
Code pénal social				2	2	5		4		2		1
Carte d'identité		1	1	1		1	5		1	1	4	
Contravention Code pénal	1					1				4		2
Travail	1	3	1			1				1	1	
Infr. contre la liberté individuelle				1		1	1	1		1	1	1
Hormones et dopage		1		5								
Exercice illégal de l'autorité publique							2			1	1	
Pratiques commerciales	3							1				
Protection des revenus publics	1		1							1		
Autres infractions Code pénal								1			1	
Infr. relative au statut juridique de l'enfant	1											
Sécurité privée	1											
Sous-total	524	532	493	546	493	467	594	556	540	582	532	254
Contravention règlement policier local		12	9	11	12	10	7	8	9	11	15	3
Sous-total		12	9	11	12	10	7	8	9	11	15	3
Total	524	544	502	557	505	477	601	564	549	593	547	257

FPF/DGR/DRI/BIPOL - Statistiques policières de criminalité (date de clôture: 31/10/2025)

Les données pour les années 2001 jusqu'à 2014 ne sont plus publiées mais restent disponibles sur demande auprès du service BIPOL.

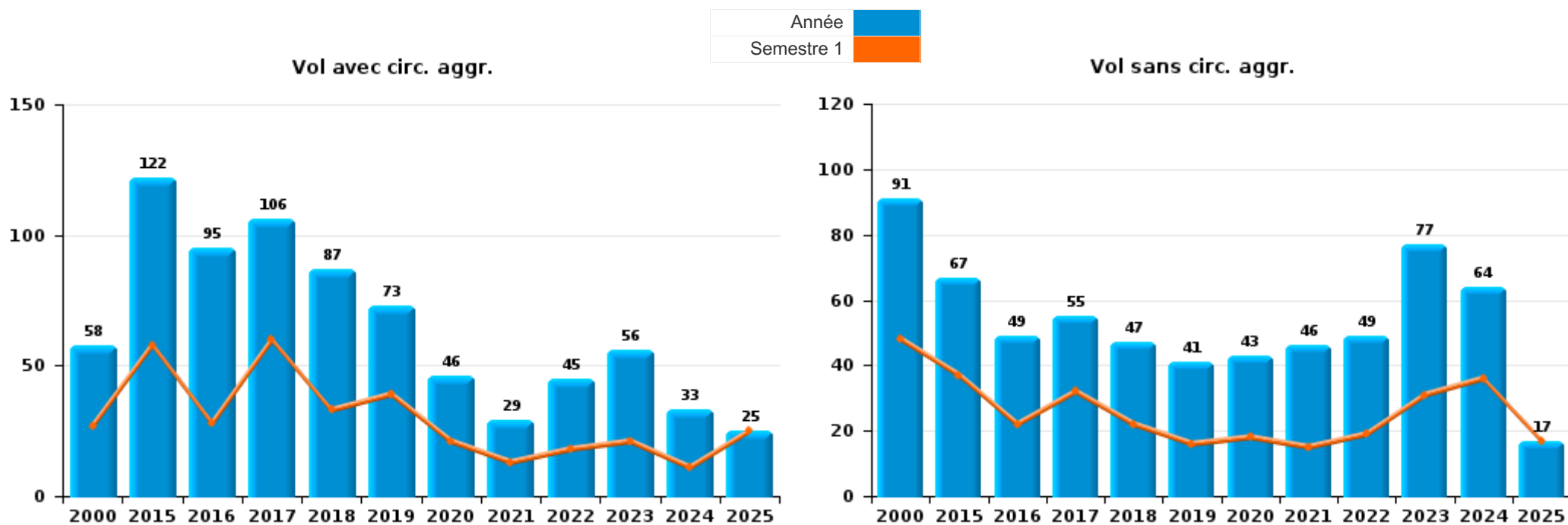
Les données pour 2025 ne concernent que le 1er semestre.



I.1. Catégorie des infractions : Vol et extorsion (top 5 des infractions au niveau national 2024)

Oosterzele

	2000	2015	2016	2017	2018	2019	2020	2021	2022	2023	2024	2025
Vol avec circ. aggr.	58	122	95	106	87	73	46	29	45	56	33	25
Vol sans circ. aggr.	91	67	49	55	47	41	43	46	49	77	64	17
Extorsion		3	3	3	2	5	3	2	1	1	3	
Vol non spécifié	23							2			1	
Total	172	192	147	164	136	119	92	79	95	134	101	42



FPF/DGR/DRI/BIPOL - Statistiques policières de criminalité (date de clôture: 31/10/2025)
 Les données pour les années 2001 jusqu'à 2014 ne sont plus publiées mais restent disponibles sur demande auprès du service BIPOL.
 Les données pour 2025 ne concernent que le 1er semestre.



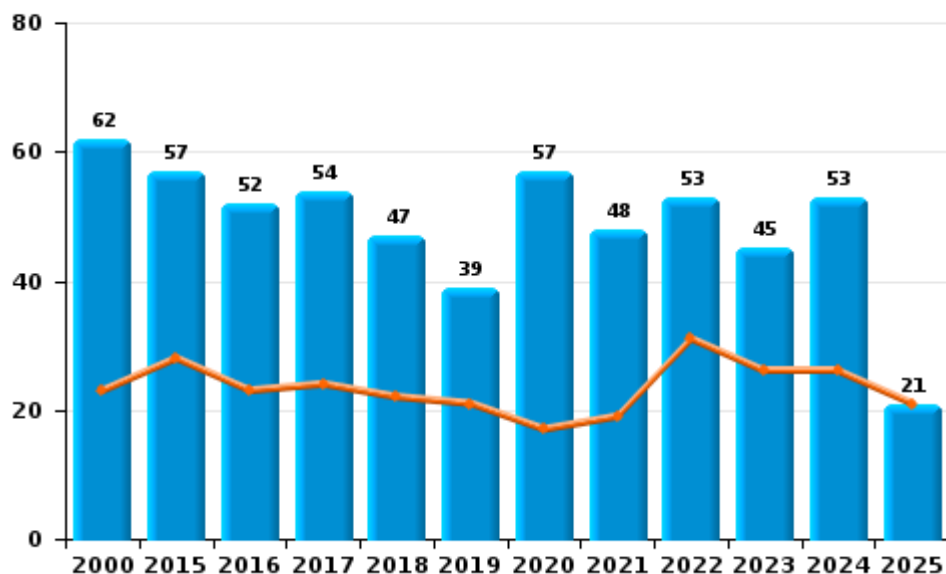
I.2. Catégorie des infractions : Dégradation de la propriété (top 5 des infractions au niveau national 2024)

Oosterzele

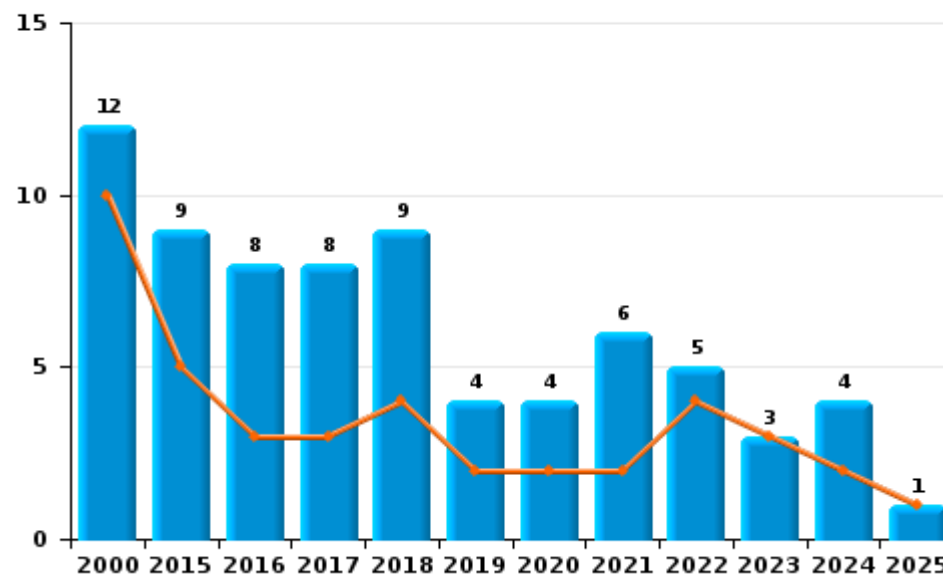
	2000	2015	2016	2017	2018	2019	2020	2021	2022	2023	2024	2025
Vandalisme	62	57	52	54	47	39	57	48	53	45	53	21
Incendie involontaire	10	9	7	7	6	2	3	3	2	1	3	1
Destruction, dénaturation, dégradation	5	2	2	6	1	4	4	1			3	1
Incendie volontaire	2		1	1	3	2	1	3	3	2	1	
Total	79	68	62	68	57	47	65	55	58	48	60	23

Année ■
Semestre 1 ■

Vandalisme



Incendie

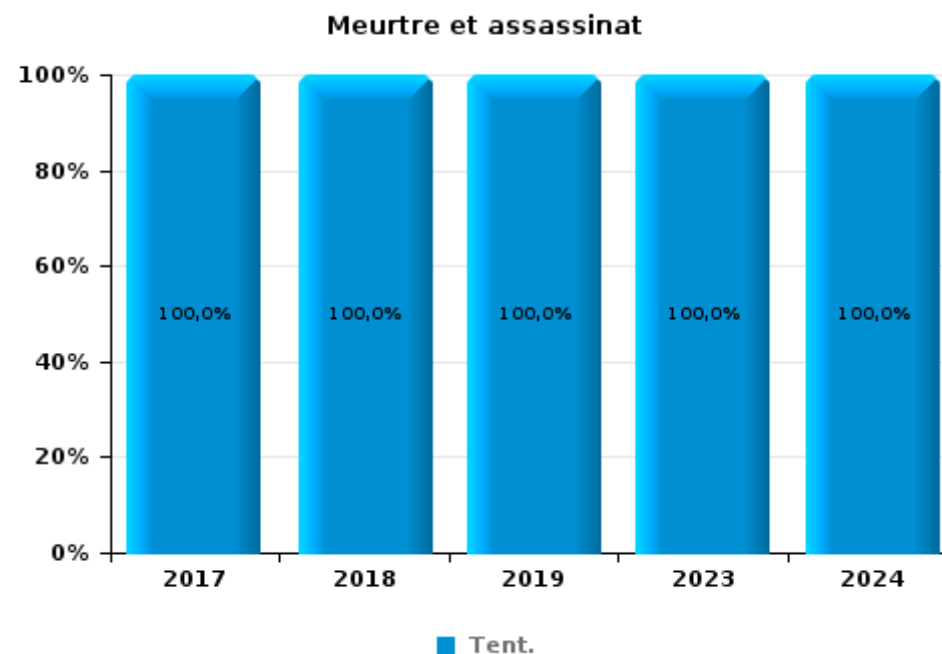
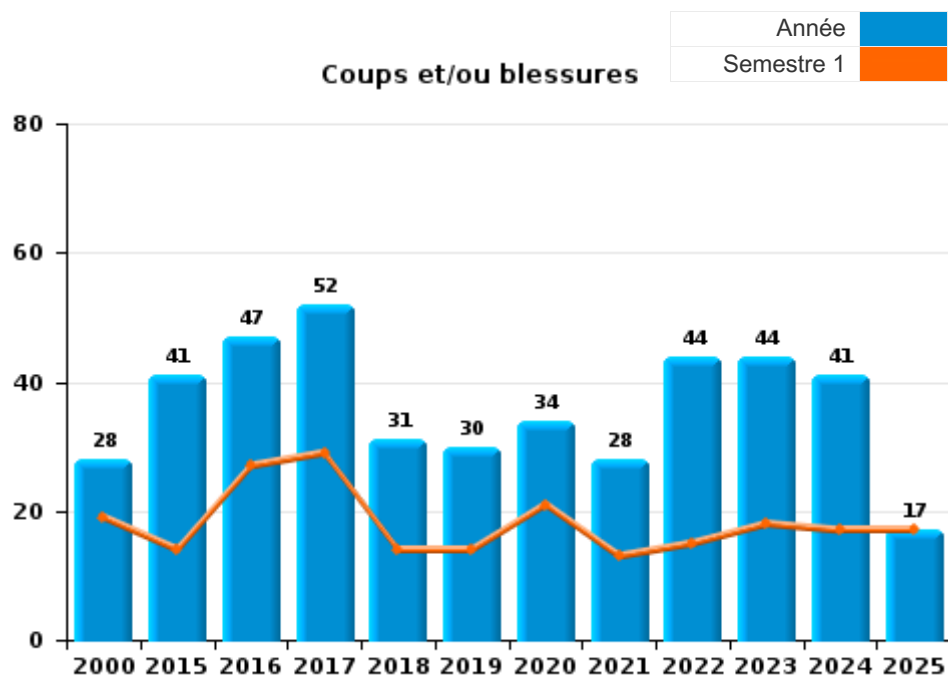




I.3. Catégorie des infractions : Infr. contre l'intégrité physique (top 5 des infractions au niveau national 2024)

Oosterzele

	2000	2015	2016	2017	2018	2019	2020	2021	2022	2023	2024	2025
Coups et/ou blessures	28	41	47	52	31	30	34	28	44	44	41	17
Autres	4	4	8	6	10	11	7	10	8	8	22	9
Meurtre et assassinat				1	1	1				2	1	
Total	32	45	55	59	42	42	41	38	52	54	64	26





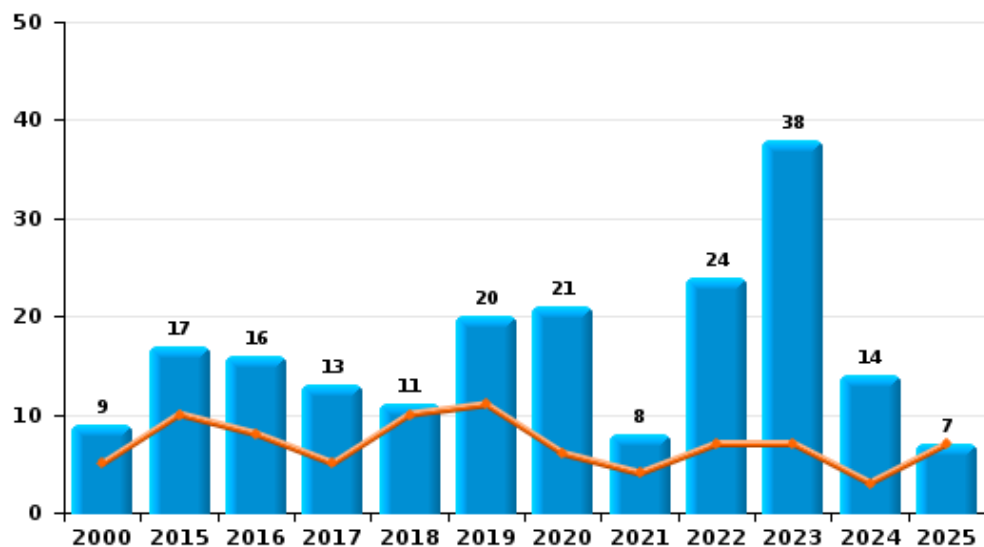
I.4. Catégorie des infractions : Drogues (top 5 des infractions au niveau national 2024)

Oosterzele

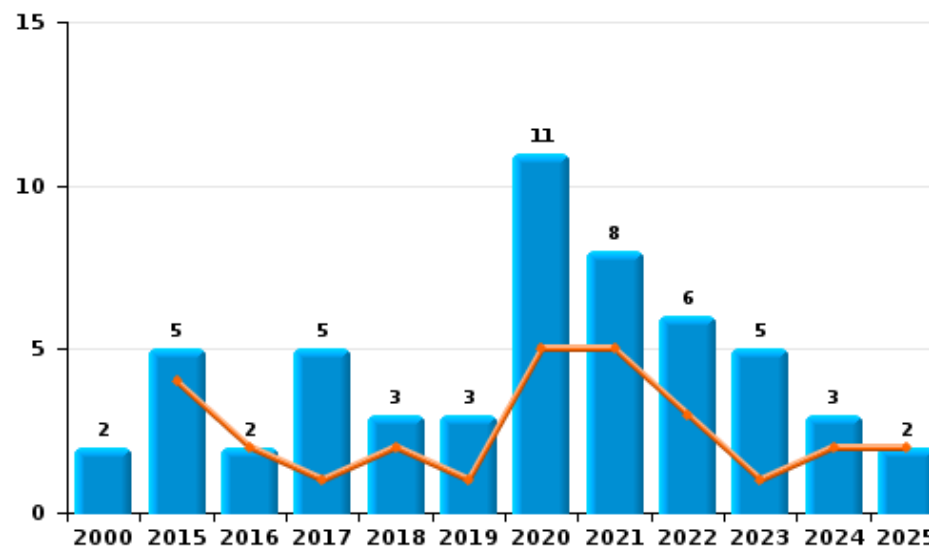
	2000	2015	2016	2017	2018	2019	2020	2021	2022	2023	2024	2025
Détention	9	17	16	13	11	20	21	8	24	38	14	7
Commerce	2	5	2	5	3	3	11	8	6	5	3	2
Fabrication		4	1	1		1	2	3	5	1	2	1
Autres		2	1	2	3		2		3	1	1	
Usage	3	1			1		1	1		2	2	1
Importation et exportation	1										1	
Total	15	29	20	21	18	24	37	20	38	47	23	11



Détention



Commerce





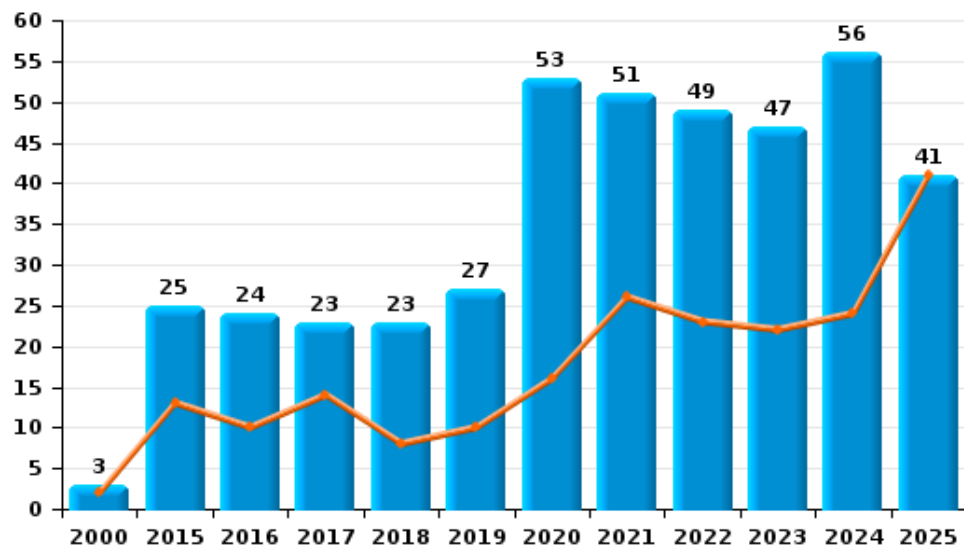
I.5. Catégorie des infractions : Fraude (top 5 des infractions au niveau national 2024)

Oosterzele

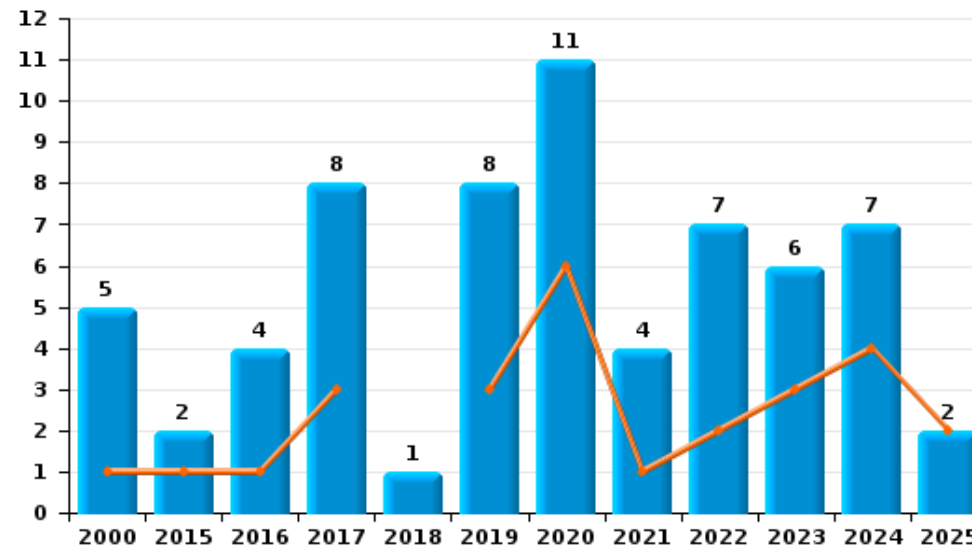
	2000	2015	2016	2017	2018	2019	2020	2021	2022	2023	2024	2025
Escroquerie	3	25	24	23	23	27	53	51	49	47	56	41
Abus de confiance et infr. apparentées	5	2	4	8	1	8	11	4	7	6	7	2
Détournement et destruction frauduleuse	22	2	3	4	2		3	4	4	1	1	3
Fraudes: Autres	3		1			1	1	1		3	1	
Grivèlerie		1	3	2		1			1			
Infr. liées à l'insolvabilité			1	1			1		1			
Recel	2	1								1		
Total	35	31	36	38	26	37	69	60	62	58	65	46



Escroquerie



Abus de confiance et infr. apparentées



FPF/DGR/DRI/BIPOL - Statistiques policières de criminalité (date de clôture: 31/10/2025)

Les données pour les années 2001 jusqu'à 2014 ne sont plus publiées mais restent disponibles sur demande auprès du service BIPOL.
Les données pour 2025 ne concernent que le 1er semestre.

STATISTIQUES POLICIERES DE CRIMINALITE

LIEU DE PERPETRATION: COMMUNE

Oosterzele

PARTIE II : FIGURES CRIMINELLES / PHENOMENES



Oosterzele

FC Vol moyen de transport

	2000	2015	2016	2017	2018	2019	2020	2021	2022	2023	2024	2025
Vol de voiture	12	5	2	2	2	4	2	3	1	2	1	
Vol de moto				2	1		1					
Carjacking		1					1					
Vol dans les garages				1								
Vol de vélomoteur	12	3		3	1		3					
Vol de vélo	39	14	13	20	33	11	10	14	9	13	10	5

FC Cambriolage

	2000	2015	2016	2017	2018	2019	2020	2021	2022	2023	2024	2025
Cambriolage dans habitation	37	59	51	60	37	39	34	14	33	39	26	17
Cambriolage ds entreprise ou commerce	3	16	13	5	2	8	2		2		1	
Cambriolage ds service public ou bâtiment administ	6	5	2	6	3	3	3	3		4	1	
Cambriolage dans bâtiment (total)	46	80	66	71	42	50	39	17	35	43	28	17



FC Vol autre

	2000	2015	2016	2017	2018	2019	2020	2021	2022	2023	2024	2025
Vol à main armée	1	1	1	1			1		1		1	
Vol avec violence sans arme	3	5	2	5	2	8	4	2	1	3	4	1
Vol dans ou sur un véhicule	21	17	18	8	8	16	8	7	6	22	4	4
Vol d'armes et explosifs		2					2					
Arrachage de sac à main	1											
Vol à l'arraché	1			2	1	2					1	
Vol à la tire	1	5		3	1	1		1	2			
Vol à l'étalage	3				4	2		1	3	1	1	3
Vol par ruse		2	1		1	1		1			1	
Vol de métaux		6	2	1	1	1			1	3	2	
Vol sur les chantiers	1	2	1	4	5	1	1			5	1	1
Home-invasion		1										
Vol d'animaux		1			1				2		2	

Criminalité ICT

	2000	2015	2016	2017	2018	2019	2020	2021	2022	2023	2024	2025
Fraude de cartes de paiements					1	2		1		1	1	
Phishing					1	5	10	12	4	8	3	3
Ransomware					1		1					
Shouldersurfing											1	

FC Autre

	2000	2015	2016	2017	2018	2019	2020	2021	2022	2023	2024	2025
Violence contre les métiers d'intérêt général		1	2	1	1	1	3		2			
Viol collectif					1							
Graffiti			5	2	2		1		6	4		
Dégradation de voiture	2	24	21	27	13	19	12	22	19	14	32	13



PH Violence intrafamiliale (VIF)

	2000	2015	2016	2017	2018	2019	2020	2021	2022	2023	2024	2025
VIF: physique, dans le couple	7	22	15	17	9	14	10	12	13	16	11	7
VIF: physique, envers des descendants			3	4			3	3	4	2	6	1
VIF: physique, envers d'autres membres	5	5	5	5	3	2	7	6	5	5	9	2
VIF: sexuelle, envers des descendants	1		3		1							
VIF: sexuelle, envers d'autres membres			1						1			
VIF: psychique, dans le couple	57	8	15	19	7	4	18	18	21	12	12	11
VIF: psychique, envers des descendants			1				1	2	6	2	4	1
VIF: psychique, envers d'autres membres			1				1			2	3	
VIF: économique, dans le couple					1	3			1		2	1
VIF: économique, envers des descendants	1			1		1						
VIF: économique, envers d'autres membres	7	2	1	5	4		3	1		2		

PH Hormones et dopage

	2000	2015	2016	2017	2018	2019	2020	2021	2022	2023	2024	2025
Dopage humain		2		5								

PH Drogues

	2000	2015	2016	2017	2018	2019	2020	2021	2022	2023	2024	2025
Vente de cocaïne		1		3	1			1	1	1		1
Production de drogues synthétiques							1		2			
Vente de drogues synthétiques	1	2		1	1	2	2	4	3	2	2	1
Production de cannabis (culture)		2	1			1	2	3	2	1	1	1
Vente de cannabis en grande quantité			1	2								
Vente-traffic d'héroïne				1								

PH Trafic d'armes

	2000	2015	2016	2017	2018	2019	2020	2021	2022	2023	2024	2025
Commerce et production d'arme à feu et mun.							1				1	



PH Violence dans l'espace public

	2000	2015	2016	2017	2018	2019	2020	2021	2022	2023	2024	2025
Violence physique (transport public)	1								1			1
Violence physique (voie publique)	2	4	14	16	6	9	5	2	6	8	9	6
Violence physique (autre endroit public)					1	1					2	
Violence physique (endroit accessible au public)	8	4	6	7	9	6	3	3	8	7	6	1
Violence sexuelle (transport public)			1	1				1				
Violence sexuelle (voie publique)			2					1	2		1	
Violence sexuelle (autre endroit public)			1									
Violence sexuelle (endroit accessible au public)		1	2		1	1	1	1				1
Violence psychique (transport public)						1						
Violence psychique (voie publique)	6	5	4	8	8	6	10	8	7	11	7	10
Violence psychique (autre endroit public)	1		1	1	1			1	2		1	
Violence psychique (endroit accessible au public)	3	2	4	8	5	1	1	4	5	2	3	3
Vol à main armée (voie publique)	1										1	
Vol à main armée (endroit accessible au public)				1					1			
Vol avec violence sans arme (transport public)		1				1						
Vol avec violence sans arme (voie publique)	1	1				1					1	
Vol avec violence sans arme (endr. acces. au pub.)	1				1	2						

PH Autre

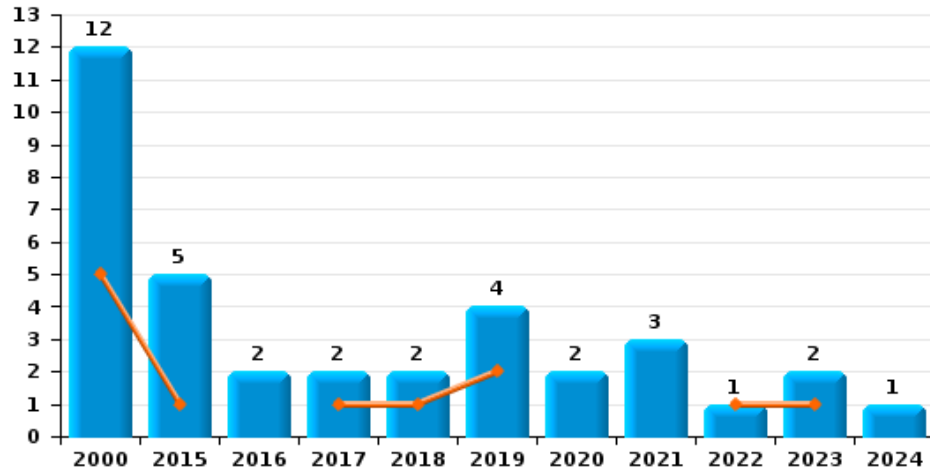
	2000	2015	2016	2017	2018	2019	2020	2021	2022	2023	2024	2025
Faux policiers										1		
Cyberharcèlement					1	2	2	2	2	1	1	2
Fraude à l'identité			1	1	3	2	6	3	5	8	10	3



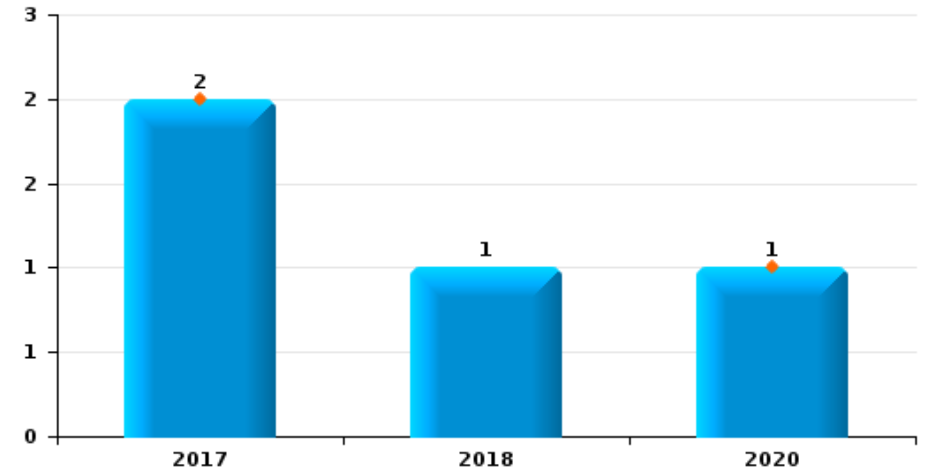
Oosterzele

Année	■
Semestre 1	■

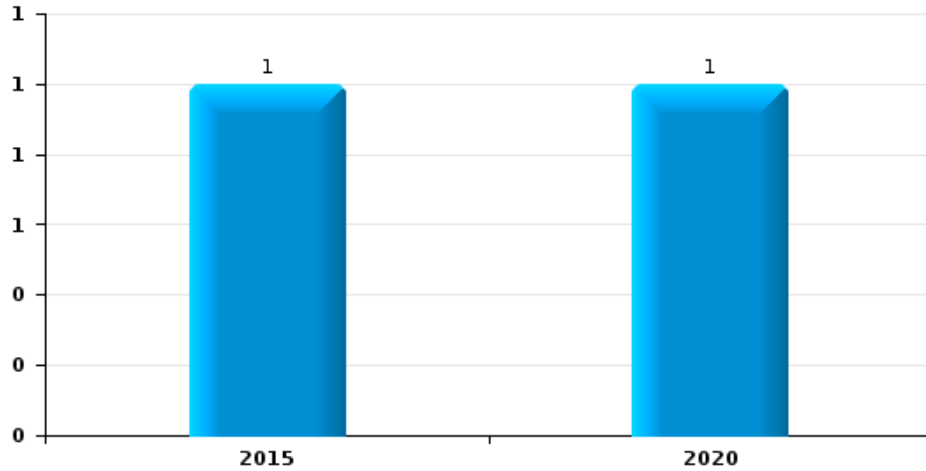
Vol de voiture



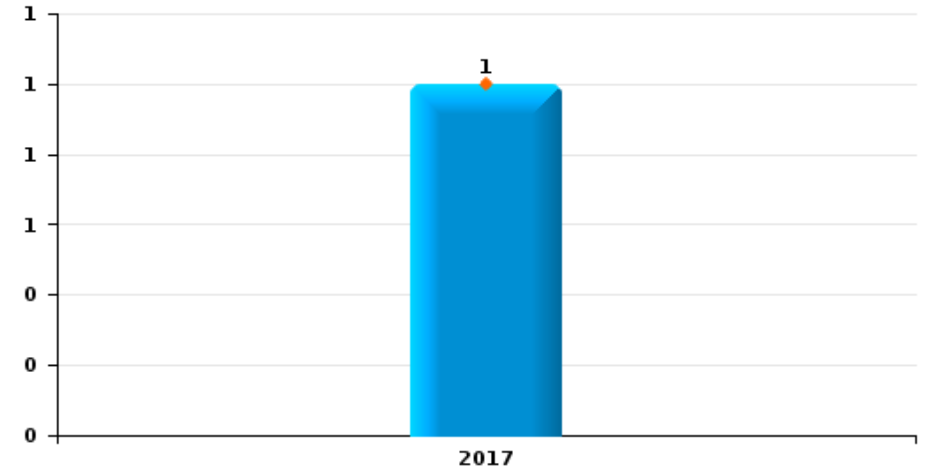
Vol de moto



Carjacking



Vol dans les garages

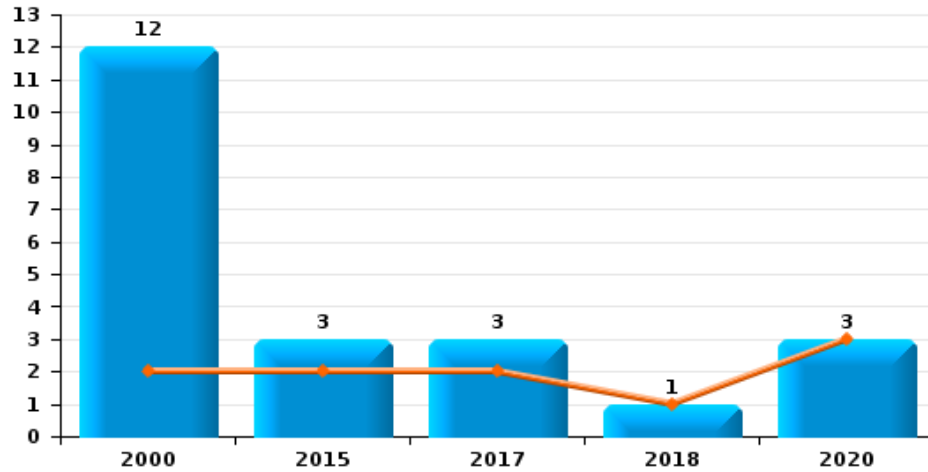




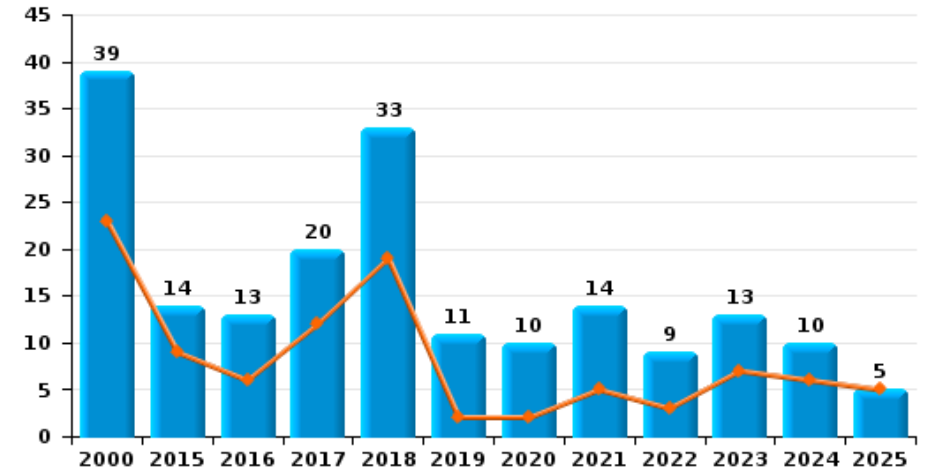
Oosterzele

Année	■
Semestre 1	■

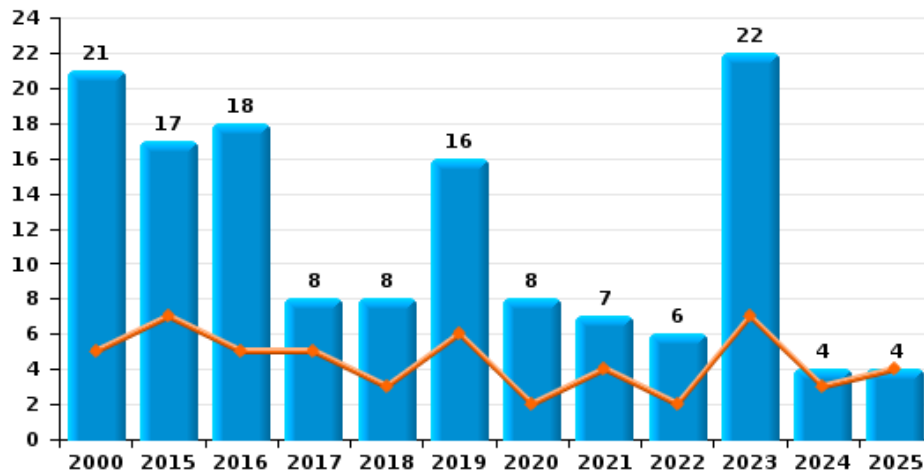
Vol de vélomoteur



Vol de vélo



Vol dans ou sur un véhicule

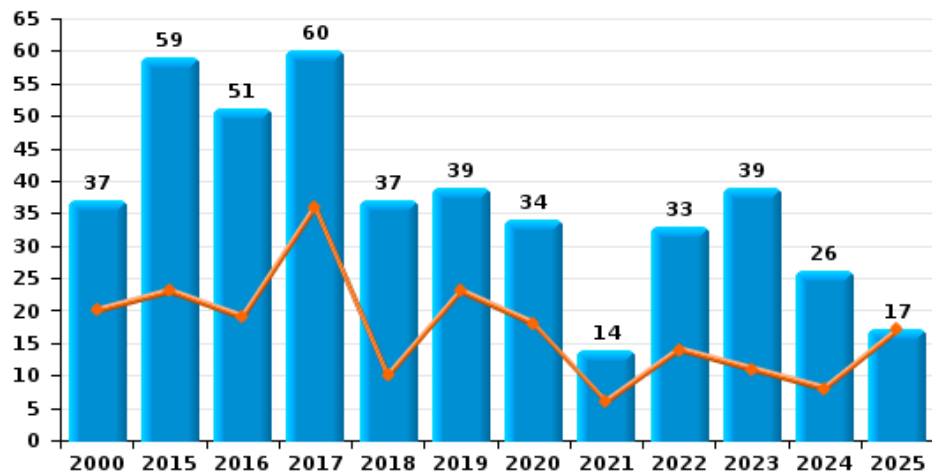




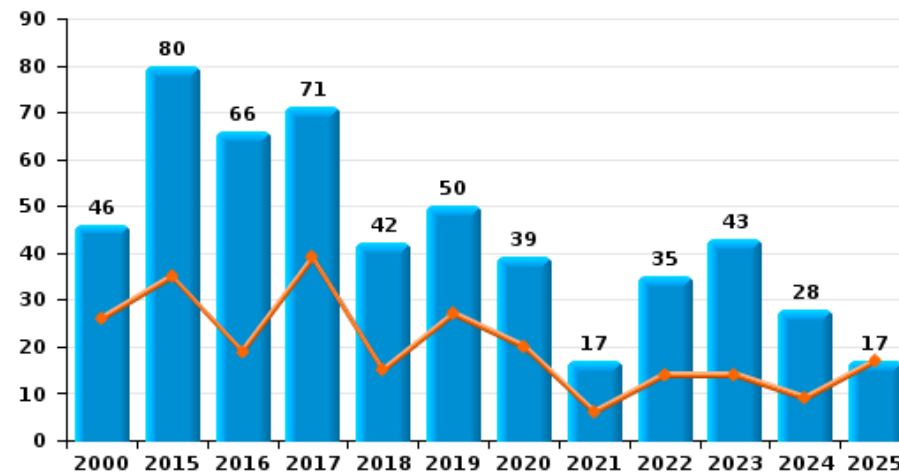
Oosterzele



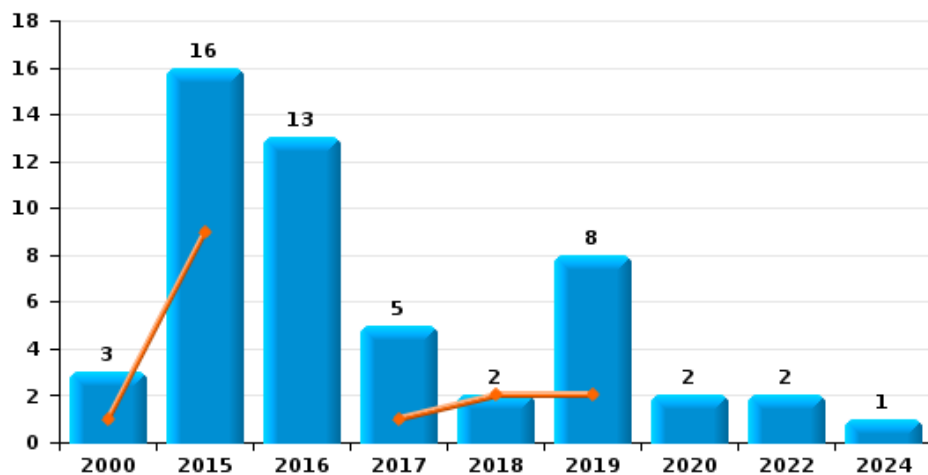
Cambriolage dans habitation



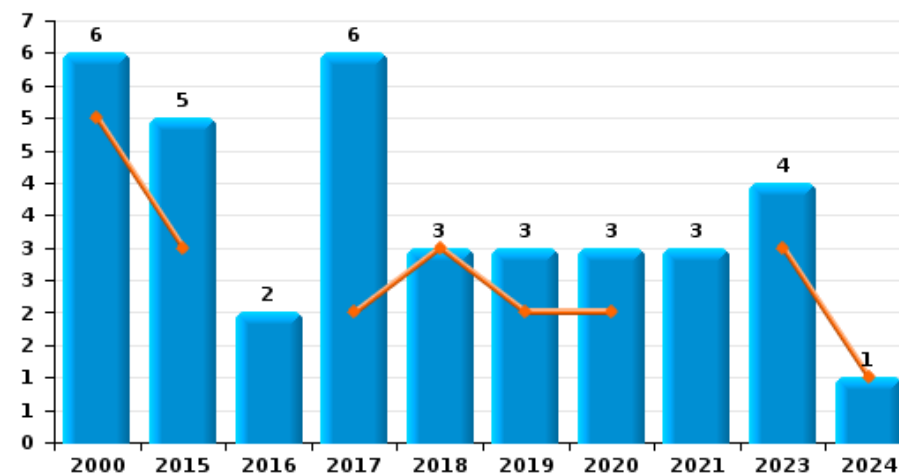
Cambriolage dans bâtiment (total)



Cambriolage ds entreprise ou commerce



Cambriolage ds service public ou bâtiment administratif

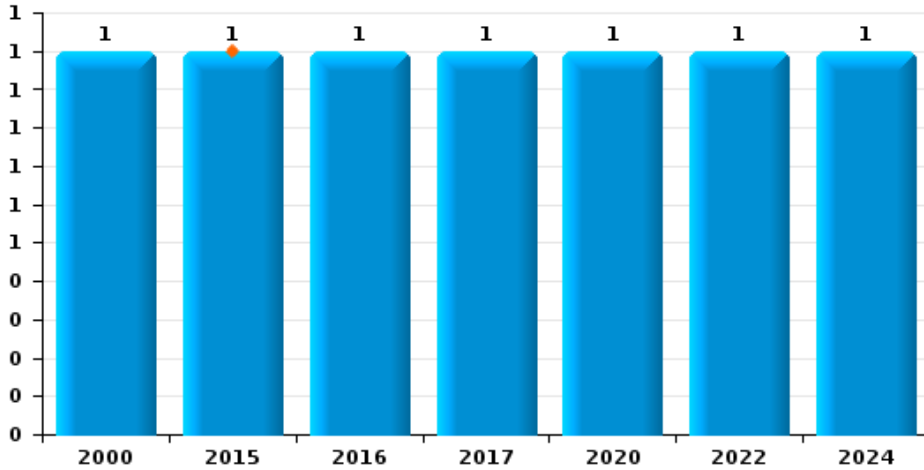




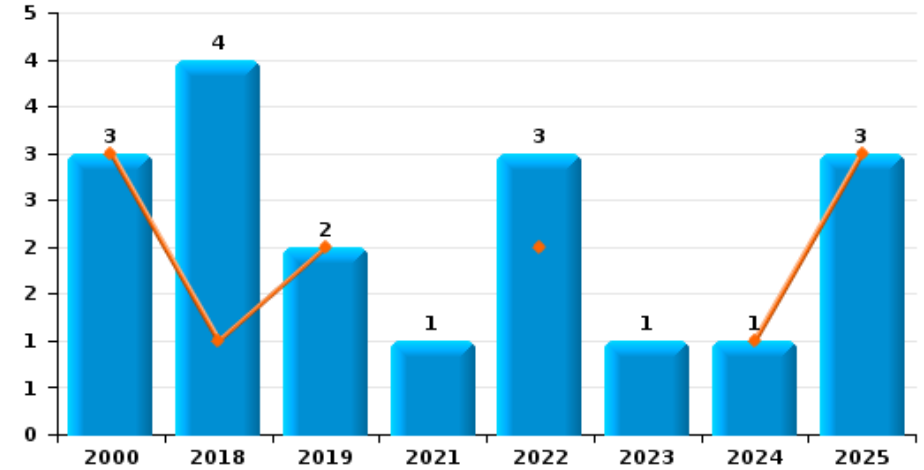
Oosterzele



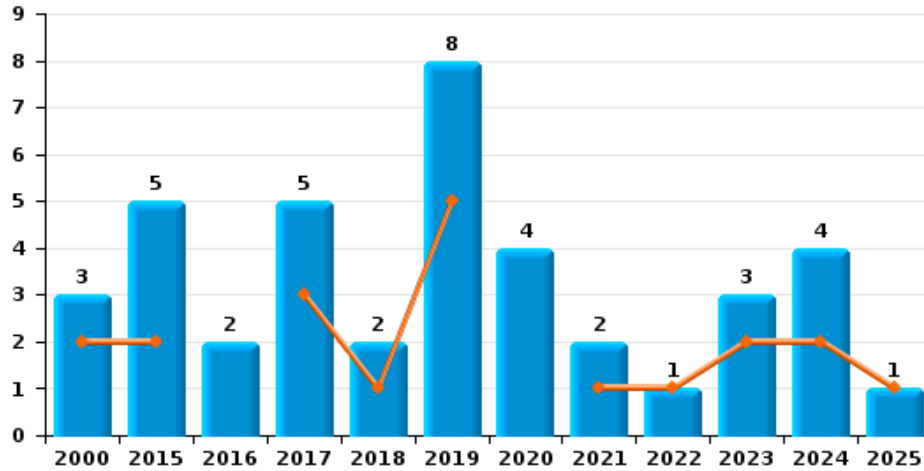
Vol à main armée



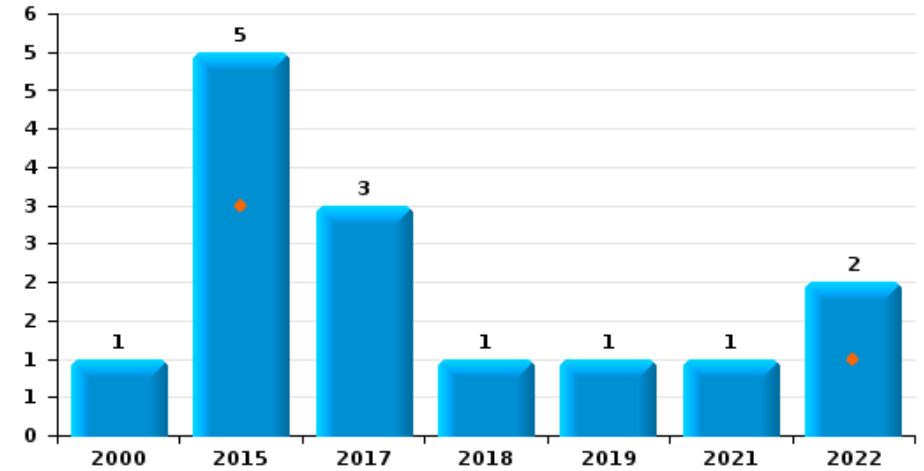
Vol à l'étalage



Vol avec violence sans arme



Vol à la tire

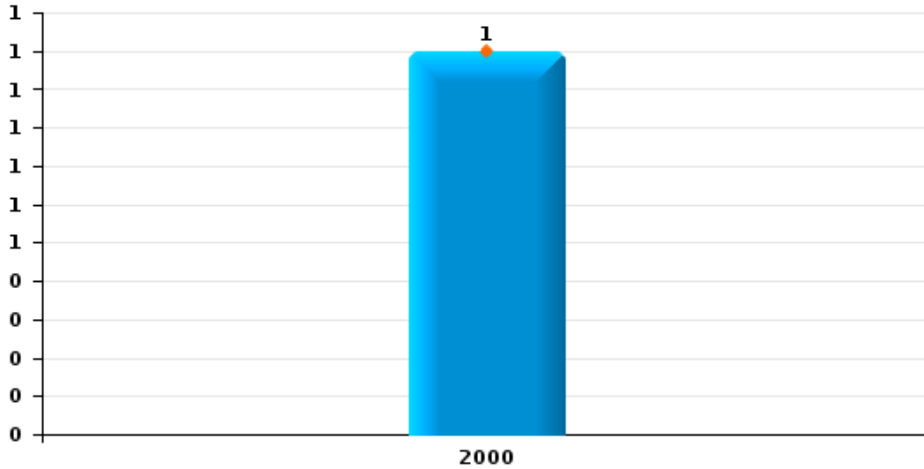




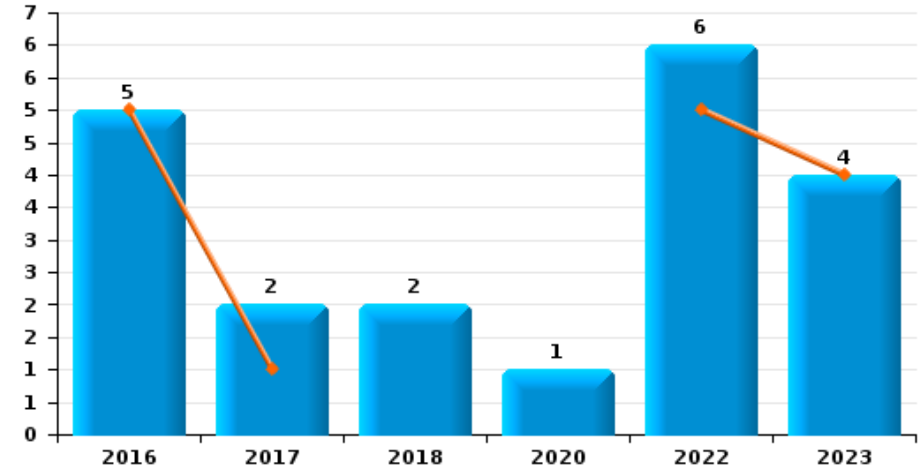
Oosterzele

Année	■
Semestre 1	■

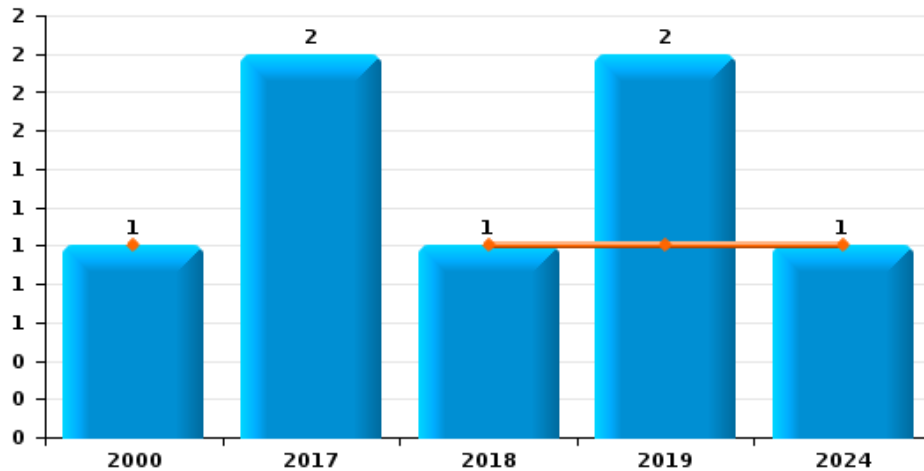
Arrachage de sac à main



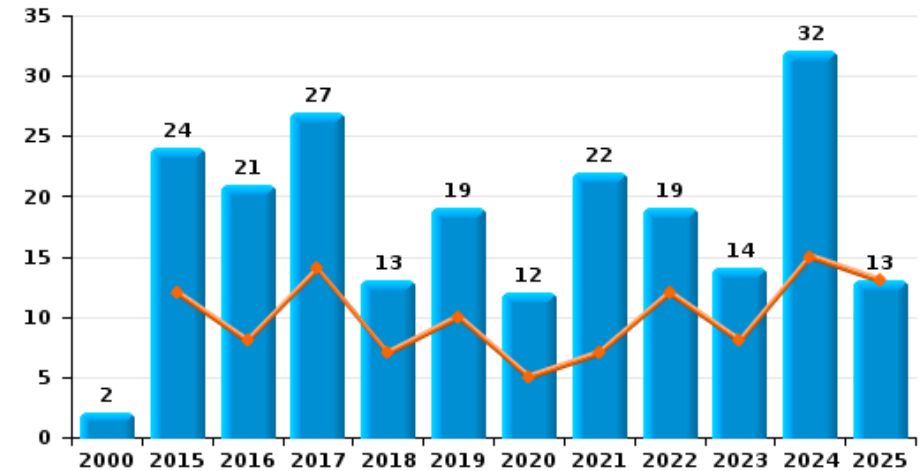
Graffiti



Vol à l'arraché



Dégradation de voiture





Oosterzele

FC Vol moyen de transport

		2000	2015	2016	2017	2018	2019	2020	2021	2022	2023	2024	2025
Vol de voiture	Trim 1		1			1	1						
	Trim 2	5			1		1			1	1		
	Trim 3	5	3					2	1				
	Trim 4	2	1	2	1	1	2		2		1	1	
Total		12	5	2	2	2	4	2	3	1	2	1	
Vol de moto	Trim 1							1					
	Trim 2												
	Trim 4			2		1							
Total				2	1	1							
Carjacking	Trim 3							1					
	Trim 4		1										
Total			1					1					
Vol dans les garages	Trim 2			1									
Total				1									
Vol de vélomoteur	Trim 1		2			1							
	Trim 2	2			2			3					
	Trim 3	7	1										
	Trim 4	3		1									
Total		12	3		3	1		3					
Vol de vélo	Trim 1	8	5	1	5	6	2	1	1		6	5	1
	Trim 2	15	4	5	7	13		1	4	3	1	1	4
	Trim 3	10	3	3	2	10	2	5	5	2	3	3	
	Trim 4	6	2	4	6	4	7	3	4	4	3	1	
Total		39	14	13	20	33	11	10	14	9	13	10	5



FC Cambriolage

		2000	2015	2016	2017	2018	2019	2020	2021	2022	2023	2024	2025
Cambriolage dans habitation	Trim 1	3	11	13	16	9	20	15	2	11	5	5	9
	Trim 2	17	12	6	20	1	3	3	4	3	6	3	8
	Trim 3	11	16	4	4	14	7	9	3	4	10	3	
	Trim 4	6	20	28	20	13	9	7	5	15	18	15	
	Total	37	59	51	60	37	39	34	14	33	39	26	17
Cambriolage ds entreprise ou commerce	Trim 1	1	6			2	1						
	Trim 2		3		1		1						
	Trim 3	1	3	3	1			2					
	Trim 4	1	4	10	3		6			2		1	
	Total	3	16	13	5	2	8	2		2		1	
Cambriolage ds service public ou bâtiment administ	Trim 1	3				2	1	1					
	Trim 2	2	3		2	1	1	1			3	1	
	Trim 3		1		4		1		1		1		
	Trim 4	1	1	2				1	2				
	Total	6	5	2	6	3	3	3	3	3		4	1
Cambriolage dans bâtiment (total)	Trim 1	7	17	13	16	13	22	16	2	11	5	5	9
	Trim 2	19	18	6	23	2	5	4	4	3	9	4	8
	Trim 3	12	20	7	9	14	8	11	4	4	11	3	
	Trim 4	8	25	40	23	13	15	8	7	17	18	16	
	Total	46	80	66	71	42	50	39	17	35	43	28	17



FC Vol autre

		2000	2015	2016	2017	2018	2019	2020	2021	2022	2023	2024	2025
Vol à main armée	Trim 1		1										
	Trim 3	1		1				1		1			
	Trim 4				1							1	
	Total	1	1	1	1			1		1		1	
Vol avec violence sans arme	Trim 1	1	1		1		4		1			1	
	Trim 2	1	1		2	1	1			1	2	1	1
	Trim 3	1	2	2	1		3	1	1			1	
	Trim 4		1		1	1		3			1	1	
Total	3	5	2	5	2	8	4	2	1	3	4	1	
Vol dans ou sur un véhicule	Trim 1		3	2	2	3	1	1	2	2	6	1	
	Trim 2	5	4	3	3		5	1	2		1	2	4
	Trim 3	3	5	5	1	1	2	3	3	1	12	1	
	Trim 4	13	5	8	2	4	8	3		3	3		
Total	21	17	18	8	8	16	8	7	6	22	4	4	
Vol d'armes et explosifs	Trim 2		1					1					
	Trim 3		1										
	Trim 4							1					
Total		2					2						
Arrachage de sac à main	Trim 2	1											
Total	1												
Vol à l'arraché	Trim 1					1	1					1	
	Trim 2	1											
	Trim 3				1		1						
	Trim 4				1								
Total	1			2	1	2						1	



FC Vol autre

		2000	2015	2016	2017	2018	2019	2020	2021	2022	2023	2024	2025
Vol à la tire	Trim 1		3							1			
	Trim 3	1	2		2	1				1			
	Trim 4				1		1		1				
	Total	1	5		3	1	1		1	2			
Vol à l'étalage	Trim 1	3					2			1			3
	Trim 2					1				1		1	
	Trim 3					2							
	Trim 4					1			1	1	1		
Total	3				4	2		1	3	1	1	3	
Vol par ruse	Trim 2		1			1						1	
	Trim 3		1				1		1				
	Trim 4			1									
	Total		2	1		1	1		1			1	
Vol de métaux	Trim 1		3		1		1						
	Trim 2		2	1							1		
	Trim 3		1	1							2	2	
	Trim 4					1				1			
Total		6	2	1	1	1			1	3	2		
Vol sur les chantiers	Trim 1				3	1	1				1		
	Trim 2	1	2		1						2	1	1
	Trim 3					1					2		
	Trim 4			1		3		1					
Total	1	2	1	4	5	1	1			5	1	1	
Home-invasion	Trim 1		1										
Total		1											
Vol d'animaux	Trim 1					1				2			
	Trim 4		1									2	
	Total		1			1				2		2	



Criminalité ICT

		2000	2015	2016	2017	2018	2019	2020	2021	2022	2023	2024	2025
Fraude de cartes de paiements	Trim 1						1						
	Trim 2				1								
	Trim 3						1				1		
	Trim 4								1			1	
Total					1	2		1		1	1		
Phishing	Trim 1						4	1	1	3			2
	Trim 2				1	1	3	2			4	1	1
	Trim 3							1	2				
	Trim 4							5	7	1	4	2	
Total					1	5	10	12	4	8	3		3
Ransomware	Trim 1							1					
	Trim 3				1								
Total					1			1					
Shouldersurfing	Trim 4											1	
Total												1	



FC Autre

		2000	2015	2016	2017	2018	2019	2020	2021	2022	2023	2024	2025
Violence contre les métiers d'intérêt général	Trim 1			1						1			
	Trim 2				1		1	1		1			
	Trim 3		1	1				1					
	Trim 4					1		1					
Total			1	2	1	1	1	3		2			
Viol collectif	Trim 1					1							
	Total					1							
Graffiti	Trim 1			3						5	4		
	Trim 2			2	1								
	Trim 3				1	1							
	Trim 4					1		1		1			
Total				5	2	2		1		6	4		
Dégradation de voiture	Trim 1		8	5	3	3	4	1	3	8	3	7	7
	Trim 2		4	3	11	4	6	4	4	4	5	8	6
	Trim 3	1	5	8	8	4	5	3	8	3	5	7	
	Trim 4	1	7	5	5	2	4	4	7	4	1	10	
Total		2	24	21	27	13	19	12	22	19	14	32	13



PH Violence intrafamiliale (VIF)

		2000	2015	2016	2017	2018	2019	2020	2021	2022	2023	2024	2025
VIF: physique, dans le couple	Trim 1	1	7	2	6	3	3	2	1	2	3	2	2
	Trim 2	6	3	7	4	1	6	4	4	3	4	3	5
	Trim 3		4	2	2	2	2	3	2	5	4	4	
	Trim 4		8	4	5	3	3	1	5	3	5	2	
	Total	7	22	15	17	9	14	10	12	13	16	11	7
VIF: physique, envers des descendants	Trim 1							2		1		1	1
	Trim 2			2	2			1	2		1	2	
	Trim 3									2	1	1	
	Trim 4			1	2				1	1		2	
	Total			3	4			3	3	4	2	6	1
VIF: physique, envers d'autres membres	Trim 1	2	1	2	2				1			1	2
	Trim 2	1		2	3	2	1	2	2	1		1	
	Trim 3	1	2			1	1	3	2	2	3	4	
	Trim 4	1	2	1				2	1	2	2	3	
	Total	5	5	5	5	3	2	7	6	5	5	9	2
VIF: sexuelle, envers des descendants	Trim 1			1		1							
	Trim 2			1									
	Trim 4	1		1									
	Total	1		3		1							
VIF: sexuelle, envers d'autres membres	Trim 3			1						1			
Total			1						1				
VIF: psychique, dans le couple	Trim 1	12	3	1	4	1		3		3	5	2	6
	Trim 2	21	2	5	6	2	4	7	7	2	2	5	5
	Trim 3	11	1	1	6	3		4	8	8	1	3	
	Trim 4	13	2	8	3	1		4	3	8	4	2	
	Total	57	8	15	19	7	4	18	18	21	12	12	11



PH Violence intrafamiliale (VIF)

		2000	2015	2016	2017	2018	2019	2020	2021	2022	2023	2024	2025
VIF: psychique, envers des descendants	Trim 1												1
	Trim 2			1					1	2	1	3	
	Trim 3							1	1	3		1	
	Trim 4									1	1		
Total				1				1	2	6	2	4	1
VIF: psychique, envers d'autres membres	Trim 1							1				1	
	Trim 2										1	1	
	Trim 3										1	1	
	Trim 4			1									
Total				1				1			2	3	
VIF: économique, dans le couple	Trim 1						1						1
	Trim 3					1	2					1	
	Trim 4									1		1	
Total						1	3			1		2	1
VIF: économique, envers des descendants	Trim 1	1					1						
	Trim 4				1								
Total		1			1		1						
VIF: économique, envers d'autres membres	Trim 1	2			3	1		2			1		
	Trim 2	1	1		1	1					1		
	Trim 3	2											
	Trim 4	2	1	1	1	2		1	1				
Total		7	2	1	5	4		3	1		2		



PH Hormones et dopage

		2000	2015	2016	2017	2018	2019	2020	2021	2022	2023	2024	2025
Dopage humain	Trim 1				2								
	Trim 2		1		1								
	Trim 3		1		1								
	Trim 4				1								
Total			2		5								



PH Drogues

		2000	2015	2016	2017	2018	2019	2020	2021	2022	2023	2024	2025
Vente de cocaïne	Trim 1					1							
	Trim 2								1				1
	Trim 3		1		2								
	Trim 4				1					1	1		
Total			1		3	1			1	1	1		1
Production de drogues synthétiques	Trim 3							1		1			
	Trim 4									1			
Total								1		2			
Vente de drogues synthétiques	Trim 1						1	1	1		1	1	
	Trim 2		1			1			3	1			1
	Trim 3		1				1	1		1		1	
	Trim 4	1			1					1	1		
Total		1	2		1	1	2	2	4	3	2	2	1
Production de cannabis (culture)	Trim 2										1	1	1
	Trim 3		1	1			1	2	1				
	Trim 4		1						2	2			
Total			2	1			1	2	3	2	1	1	1
Vente de cannabis en grande quantité	Trim 2			1									
	Trim 3				1								
	Trim 4				1								
Total				1	2								
Vente-traffic d'héroïne	Trim 4				1								
Total					1								



PH Trafic d'armes

		2000	2015	2016	2017	2018	2019	2020	2021	2022	2023	2024	2025
Commerce et production d'arme à feu et mun.	Trim 4							1				1	
	Total							1				1	



PH Violence dans l'espace public

		2000	2015	2016	2017	2018	2019	2020	2021	2022	2023	2024	2025
Violence physique (transport public)	Trim 2	1											1
	Trim 3									1			
	Total	1								1			1
Violence physique (voie publique)	Trim 1		3	4	2	1				1	3	1	2
	Trim 2	1		5	6	1	3	2		1	1	3	4
	Trim 3	1	1	4	5	1	2	1	1	2	2	4	
	Trim 4			1	3	3	4	2	1	2	2	1	
	Total	2	4	14	16	6	9	5	2	6	8	9	6
Violence physique (autre endroit public)	Trim 3						1					2	
	Trim 4					1							
	Total					1	1					2	
Violence physique (endroit accessible au public)	Trim 1		1	1	1	2	1	1		2	2		1
	Trim 2	3	1	2	1	3	1	2		1	1	3	
	Trim 3	1		1	1	1	2		3	2	2	2	
	Trim 4	4	2	2	4	3	2			3	2	1	
	Total	8	4	6	7	9	6	3	3	8	7	6	1
Violence sexuelle (transport public)	Trim 1			1									
	Trim 2				1				1				
	Total			1	1				1				
Violence sexuelle (voie publique)	Trim 2			1						1			
	Trim 3								1	1		1	
	Trim 4			1									
	Total			2					1	2		1	
Violence sexuelle (autre endroit public)	Trim 3			1									
Total			1										



PH Violence dans l'espace public

		2000	2015	2016	2017	2018	2019	2020	2021	2022	2023	2024	2025
Violence sexuelle (endroit accessible au public)	Trim 1								1				1
	Trim 2			1		1							
	Trim 3						1	1					
	Trim 4		1	1									
Total			1	2		1	1	1	1				1
Violence psychique (transport public)	Trim 2						1						
Total							1						
Violence psychique (voie publique)	Trim 1	4	1		2	3	1	1	1	2	3	1	4
	Trim 2	1	3		1	2	2	3	1	1	4	2	6
	Trim 3	1	1	1	3	3	2	4	3	3	3	1	
	Trim 4			3	2		1	2	3	1	1	3	
Total		6	5	4	8	8	6	10	8	7	11	7	10
Violence psychique (autre endroit public)	Trim 1				1				1			1	
	Trim 2	1								1			
	Trim 4			1		1				1			
Total		1		1	1	1			1	2		1	
Violence psychique (endroit accessible au public)	Trim 1			1	3	2			3				3
	Trim 2			2	1	1			1	3	1		
	Trim 3	3	1		2	1	1	1			1	2	
	Trim 4		1	1	2	1				2		1	
Total		3	2	4	8	5	1	1	4	5	2	3	3
Vol à main armée (voie publique)	Trim 3	1											
	Trim 4											1	
Total		1										1	
Vol à main armée (endroit accessible au public)	Trim 3									1			
	Trim 4				1								
Total					1					1			



PH Violence dans l'espace public

		2000	2015	2016	2017	2018	2019	2020	2021	2022	2023	2024	2025
Vol avec violence sans arme (transport public)	Trim 2		1										
	Trim 3						1						
	Total		1				1						
Vol avec violence sans arme (voie publique)	Trim 1											1	
	Trim 2	1											
	Trim 3						1						
	Trim 4		1										
Total	1	1				1						1	
Vol avec violence sans arme (endr. acces. au pub.)	Trim 1	1					2						
	Trim 2					1							
Total	1				1	2							



PH Autre

		2000	2015	2016	2017	2018	2019	2020	2021	2022	2023	2024	2025
Faux policiers	Trim 4										1		
	Total										1		
Cyberharcèlement	Trim 1								1	1			2
	Trim 2									1	1	1	
	Trim 3				1	1							
	Trim 4					1	2	1					
	Total				1	2	2	2	2	2	1	1	2
Fraude à l'identité	Trim 1							1		3	2	2	2
	Trim 2		1		1				1		3	1	1
	Trim 3			1	2			4	2	1		4	
	Trim 4					2		1		1	3	3	
	Total		1	1	3	2	6	3	5	8	10	3	3



Oosterzele

2024

FC Vol moyen de transport

	Jan	Fév	Mar	Avr	Juil	Sep	Oct	Nov	Total
Vol de voiture								1	1
Vol de vélo	1	3	1	1	1	2	1		10

FC Cambriolage

	Jan	Fév	Mar	Avr	Mai	Juin	Août	Sep	Oct	Nov	Déc	Total
Cambriolage dans habitation	2	1	2	1	1	1	1	2	1	8	6	26
Cambriolage ds entreprise ou commerce										1		1
Cambriolage ds service public ou bâtiment administ						1						1
Cambriolage dans bâtiment (total)	2	1	2	1	1	2	1	2	1	9	6	28

FC Vol autre

	Jan	Mar	Avr	Mai	Juin	Juil	Août	Sep	Oct	Nov	Déc	Total
Vol à main armée									1			1
Vol avec violence sans arme	1			1			1				1	4
Vol dans ou sur un véhicule		1	1	1		1						4
Vol à l'arraché	1											1
Vol à l'étalage			1									1
Vol par ruse					1							1
Vol de métaux						1		1				2
Vol sur les chantiers					1							1
Vol d'animaux										2		2



Criminalité ICT

	Juin	Nov	Déc	Total
Fraude de cartes de paiements		1		1
Phishing	1	1	1	3
Shouldersurfing		1		1

FC Autre

	Jan	Fév	Mar	Avr	Mai	Juin	Juil	Août	Sep	Oct	Nov	Déc	Total
Dégradation de voiture	4	1	2	2	2	4	4	2	1	2	7	1	32

PH Violence intrafamiliale (VIF)

	Jan	Fév	Mar	Avr	Mai	Juin	Juil	Août	Sep	Oct	Nov	Déc	Total
VIF: physique, dans le couple	1	1		2		1	2	1	1	1	1		11
VIF: physique, envers des descendants		1			1	1		1				2	6
VIF: physique, envers d'autres membres		1			1		1	2	1	1	1	1	9
VIF: psychique, dans le couple			2	2	1	2	1	2			1	1	12
VIF: psychique, envers des descendants				1	1	1		1					4
VIF: psychique, envers d'autres membres	1			1				1					3
VIF: économique, dans le couple									1		1		2

PH Drogues

	Fév	Avr	Août	Total
Vente de drogues synthétiques	1		1	2
Production de cannabis (culture)		1		1

PH Trafic d'armes

	Nov	Total
Commerce et production d'arme à feu et mun.	1	1



PH Violence dans l'espace public

	Jan	Mar	Avr	Mai	Juil	Août	Sep	Oct	Nov	Déc	Total
Violence physique (voie publique)		1	1	2		3	1	1			9
Violence physique (autre endroit public)						2					2
Violence physique (endroit accessible au public)			1	2		1	1			1	6
Violence sexuelle (voie publique)							1				1
Violence psychique (voie publique)	1		1	1	1				2	1	7
Violence psychique (autre endroit public)		1									1
Violence psychique (endroit accessible au public)						1	1	1			3
Vol à main armée (voie publique)								1			1
Vol avec violence sans arme (voie publique)	1										1

PH Autre

	Jan	Avr	Mai	Juil	Août	Nov	Déc	Total
Cyberharcèlement		1						1
Fraude à l'identité	2		1	2	2	2	1	10



2025

FC Vol moyen de transport

	Jan	Avr	Juin	Total
Vol de vélo	1	1	3	5

FC Cambriolage

	Jan	Fév	Mar	Mai	Juin	Total
Cambriolage dans habitation	3	4	2	2	6	17
Cambriolage dans bâtiment (total)	3	4	2	2	6	17

FC Vol autre

	Jan	Fév	Mai	Juin	Total
Vol avec violence sans arme				1	1
Vol dans ou sur un véhicule			3	1	4
Vol à l'étalage	1	2			3
Vol sur les chantiers				1	1

Criminalité ICT

	Jan	Fév	Juin	Total
Phishing	1	1	1	3

FC Autre

	Jan	Fév	Mar	Avr	Mai	Juin	Total
Dégradation de voiture	1	5	1	3	1	2	13



PH Violence intrafamiliale (VIF)

	Fév	Mar	Avr	Mai	Juin	Total
VIF: physique, dans le couple	1	1	2	1	2	7
VIF: physique, envers des descendants	1					1
VIF: physique, envers d'autres membres	1	1				2
VIF: psychique, dans le couple	2	4	2	2	1	11
VIF: psychique, envers des descendants	1					1
VIF: économique, dans le couple	1					1

PH Drogues

	Avr	Mai	Juin	Total
Vente de cocaïne			1	1
Vente de drogues synthétiques	1			1
Production de cannabis (culture)		1		1

PH Violence dans l'espace public

	Jan	Fév	Mar	Avr	Mai	Juin	Total
Violence physique (transport public)				1			1
Violence physique (voie publique)			2	1	1	2	6
Violence physique (endroit accessible au public)			1				1
Violence sexuelle (endroit accessible au public)		1					1
Violence psychique (voie publique)	2	1	1	6			10
Violence psychique (endroit accessible au public)	1		2				3

PH Autre

	Jan	Mar	Juin	Total
Cyberharcèlement	2			2
Fraude à l'identité	1	1	1	3

STATISTIQUES POLICIERES DE CRIMINALITE

LIEU DE PERPETRATION: COMMUNE

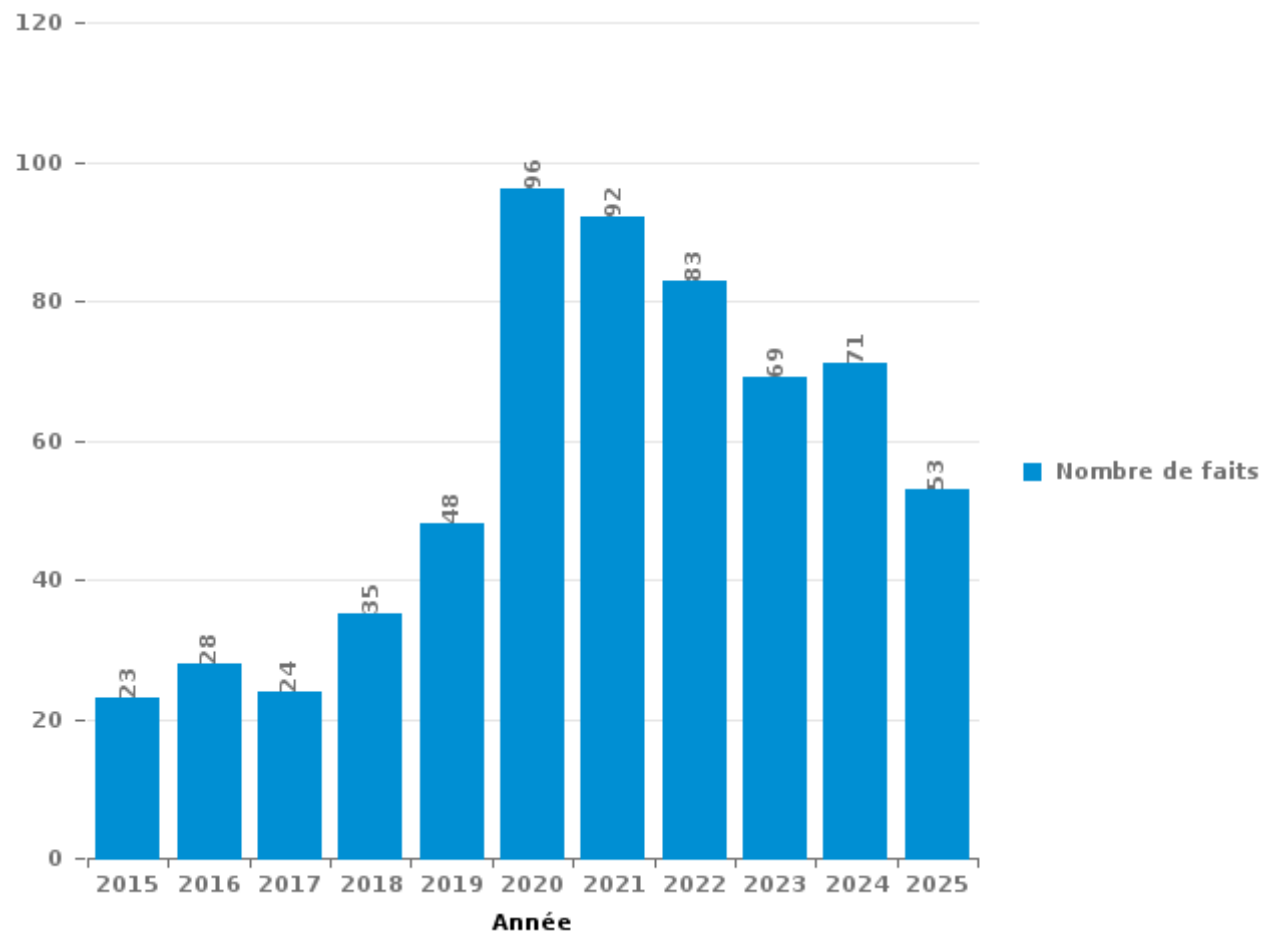
Oosterzele

PARTIE III : ICT



Oosterzele

Nombre total de délits avec un élément ICT/online, depuis 2015





Criminalité ICT/online au sens strict

Infractions (exhaustif)

	2015	2016	2017	2018	2019	2020	2021	2022	2023	2024	2025
Criminalité informatique: Faux en informatique:			2	2	3	3	7	5	6	2	3
Criminalité informatique: Fraude informatique:	2	3	2	11	19	32	31	32	20	17	12
Criminalité informatique: Hacking:	1	5	2	4	1	5	4	1	1	3	
Criminalité informatique: Sabotage:	1	1									
Total:	4	9	6	17	23	40	42	38	27	22	15

Figures criminelles (à considérer spécifiquement – ne pas additionner avec d'autres éléments – risque de double comptage!)

	2018	2019	2020	2021	2022	2023	2024	2025
Fraude de cartes de paiements	1	2		1		1	1	
Phishing	1	5	10	12	4	8	3	3
Ransomware	1		1					
Shouldersurfing							1	



Criminalité ICT/online au sens large

Infractions (uniquement si code-fait existe)

	2015	2016	2017	2018	2019	2020	2021	2022	2023	2024	2025
Fraude: Escroquerie: Fraude par internet	19	18	16	16	22	52	49	44	40	46	37
Infr. contre les moeurs: Grooming (contact par ICT avec mineur < 16 ans):			1			1					
Infr. contre les moeurs: Voyeurisme: Diffusion enregistrement nudité ou intimité			1	1		1		1			
Total:	19	18	18	17	22	54	49	45	40	46	37

Figures criminelles (à considérer spécifiquement – ne pas additionner avec d'autres éléments – risque de double comptage!)

	2018	2019	2020	2021	2022	2023	2024	2025
Cyberharcèlement	1	2	2	2	2	1	1	2

STATISTIQUES POLICIERES DE CRIMINALITE

LIEU DE PERPETRATION: COMMUNE

Oosterzele

PARTIE IV : DESTINATION LIEU



Oosterzele

Vol et extorsion

	2000	2015	2016	2017	2018	2019	2020	2021	2022	2023	2024	2025
Habitation: maison	40	60	50	64	36	41	39	12	39	41	28	17
Voie publique	37	12	17	12	12	13	5	13	13	12	14	1
Habitation: non précisée	8	30	18	12	13	6	6	5	6	10	9	3
Habitation: allée	15	8	8	12	4	13	3	6	4	17	2	3
Station de bus / métro et gare de chemin de fer	9	10	4	12	17	8	2	3		2	3	
Habitation: dépendances	2	9	6	3	8		3	6	4	5	5	7
Inconnue	6	4	2	2	2		7	6	2	5	8	
Magasin	8	2	2	1	5	5	1	2	5	1	4	3
Entreprise	2	11	9	5	3	4			1	1	2	
Parking	8	4	3	3	5	2	4	3	2	1		1
Horeca	3	1	2	5	2	5	4	1	2	3	2	1
Service public	6	3	4	4	2	3	2	3				
Emplacement de vélo	1	1		1	6	1	3	1	4	5	1	1
Habitation: garage	2	3	3	1	3	2	3	2		1	2	2
Autre	1	1	2	3	3	1		2	4	3	3	
Terrain	2	2	2	1			3		3	6	4	
Chantier	1	2	1	4	5	1	1			5	1	1
Culture et loisirs	5	2	3	5	1	1	3			1		
Habitation: autre	1		1	4	3	1				2	3	2
Cimetière	5	5			1	2		1			1	
Habitation: appartement	1	1	1	2		1	1	3		3	2	
Institution d'enseignement	1	4		3	1			2	1	2	1	
Maison de repos		1	2	1	1	2		1		3		
Infrastructure sportive	1	1		1		2		2	1		2	
Hôpital	2	2	1	1		1	1					
Edifice religieux / lieu du culte	2	1	1		2			1				
Médecin / dentiste / pharmacien		4	2									1
Stade	1	3		1		2						
Arrêt de bus / tram			1			1	1	1	2			
Banque / institution financière		2	1		1			1	1			
Moyen de transport: voiture	1									2	1	
Station essence								1	1	1	1	
Moyen de transport: camion		2									1	
Moyen de transport: train / tram / métro		1				1						
Bâtiment administratif										1		
Eaux intérieures et maritimes	1											
Guichet automatique								1				
Moyen de transport: autobus / autocar										1		
Moyen de transport: autre			1									
Service				1								
Total	172	192	147	164	136	119	92	79	95	134	101	42

FPF/DGR/DR/BIPOL - Statistiques policières de criminalité (date de clôture: 31/10/2025)

Les données pour les années 2001 jusqu'à 2014 ne sont plus publiées mais restent disponibles sur demande auprès du service BIPOL.

Les données pour 2025 ne concernent que le 1er semestre.



Oosterzele

Dégradation de la propriété

	2000	2015	2016	2017	2018	2019	2020	2021	2022	2023	2024	2025
Voie publique	18	28	20	14	9	14	10	17	17	14	24	7
Habitation: résidence principale	17	10	9	10	11	8	13	10	8	12	8	3
Parking	4	8	10	10	5	6	3	3	5	4	5	2
Terrain	10	2	3	6	4	5	11	2	4	3	3	2
Habitation: non précisée	8	4	2	7	3	3	8		3	1	3	1
Habitation: jardin	3	5	1	3	6	3	5	3	5	2	3	
Habitation: allée	4	2	3	5	4	1	5	4	3		3	1
Inconnue			1	1	1	1	2	6	2	1	5	2
Service public	2		1	4	3	2	1			1	1	
Entreprise	3	1	2	2	1	1		1		1	2	
Institution d'enseignement	1	1	1	2				2	2	1		1
Horeca				1	3	1		1	1		1	
Autre		1			2		1		1	2		
Culture et loisirs			2		2	1	1				1	
Station de bus / métro et gare de chemin de fer	2			1					1	1		2
Habitation: dépendances	1	1	1					2	1			
Habitation: garage	1	1	1	1	1			1				
Cimetière		1	2	1	1							
Habitation: résidence secondaire	1						2		2			
Hôpital			1			1				1		
Infrastructure sportive								1	1	1		
Moyen de transport: voiture	1						1	1				
Arrêt de bus / tram												2
Bâtiment administratif									2			
Bureau de police		1								1		
Chantier	1				1							
Edifice religieux / lieu du culte	1		1									
Emplacement de vélo										1	1	
Maison de repos							1	1				
Service			1				1					
Eaux intérieures et maritimes	1											
Magasin										1		
Médecin / dentiste / pharmacien		1										
Stade		1										
Total	79	68	62	68	57	47	65	55	58	48	60	23

FPF/DGR/DRI/BIPOL - Statistiques policières de criminalité (date de clôture: 31/10/2025)
 Les données pour les années 2001 jusqu'à 2014 ne sont plus publiées mais restent disponibles sur demande auprès du service BIPOL.
 Les données pour 2025 ne concernent que le 1er semestre.



Oosterzele

Infractions contre l'intégrité physique

	2000	2015	2016	2017	2018	2019	2020	2021	2022	2023	2024	2025
Habitation	15	29	22	27	17	18	22	18	24	29	36	15
Voie publique	1	4	19	14	9	11	7	5	11	9	13	5
Inconnue	4	1	2	1		2	2	5	1		5	2
Habitation: allée		3	3	2	2	2	2	4	1		3	
Horeca		2	3	2	1	1		2	3	4	3	
Service public		2	3	4	1	2	3		2	1		1
Culture et loisirs	3	1	1	1	3	1			2	1	1	
Infrastructure sportive	1				3	1		2	2		2	
Terrain				2	4	1	1			2		
Institution d'enseignement	1			1				1	2			2
Entreprise	2	1					1	1		1		
Autre				1	1	2				1		
Habitation: jardin		1							2	1	1	
Hôpital			1	1	1					1		
Magasin	1						1			2		
Parking	1		1			1				1		
Stade	2	1					1					
Moyen de transport: autre	1			1						1		
Maison de repos				1								1
Bâtiment administratif									1			
Edifice religieux / lieu du culte				1								
Moyen de transport: autobus / autocar									1			
Service							1					
Total	32	45	55	59	42	42	41	38	52	54	64	26

STATISTIQUES POLICIERES DE CRIMINALITE

LIEU DE PERPETRATION: COMMUNE

Oosterzele

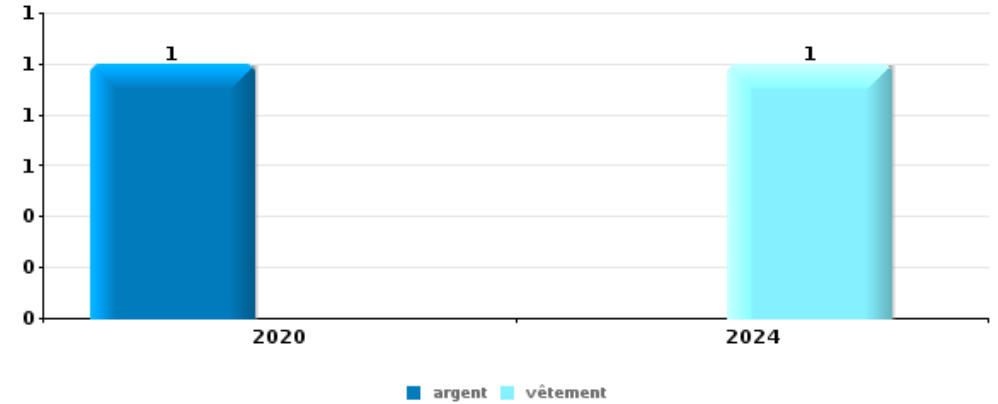
PARTIE V : OBJETS ET MOYENS DE TRANSPORT



Oosterzele

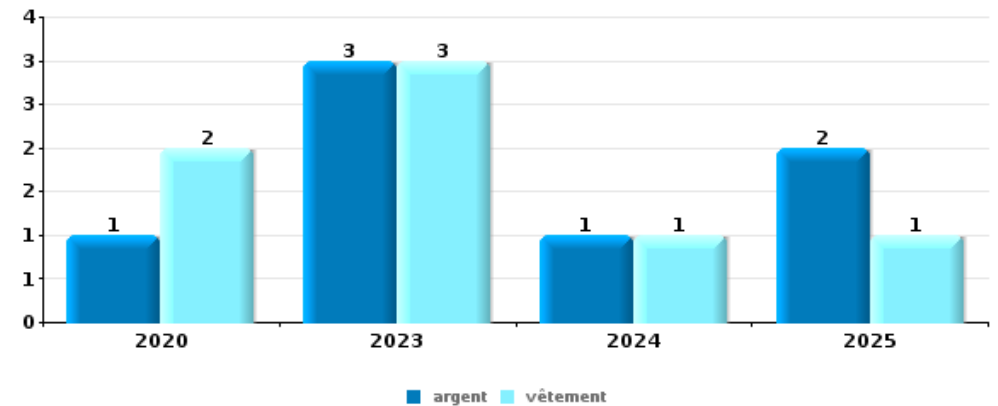
Vol à main armée

Top 5 Objets volés (sbd nombre de faits)		2020	2021	2022	2023	2024	2025
1	argent	1					
1	vêtement					1	



Vol dans ou sur un véhicule

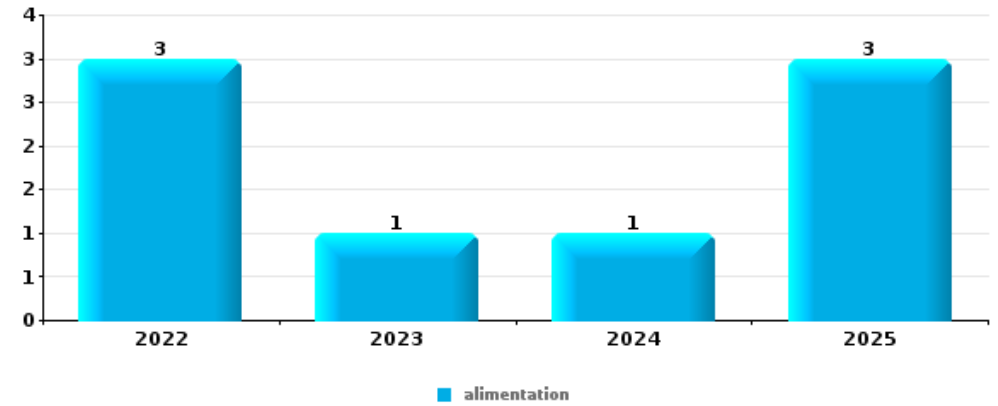
Top 5 Objets volés (sbd nombre de faits)		2020	2021	2022	2023	2024	2025
1	argent	1			3	1	2
1	vêtement	2			3	1	1
3	ordinateur et accessoires	1			5		
3	outillage	3	1	1		1	
5	carte bancaire / carte de crédit			1	3	1	
5	permis de conduire	1		1	2	1	





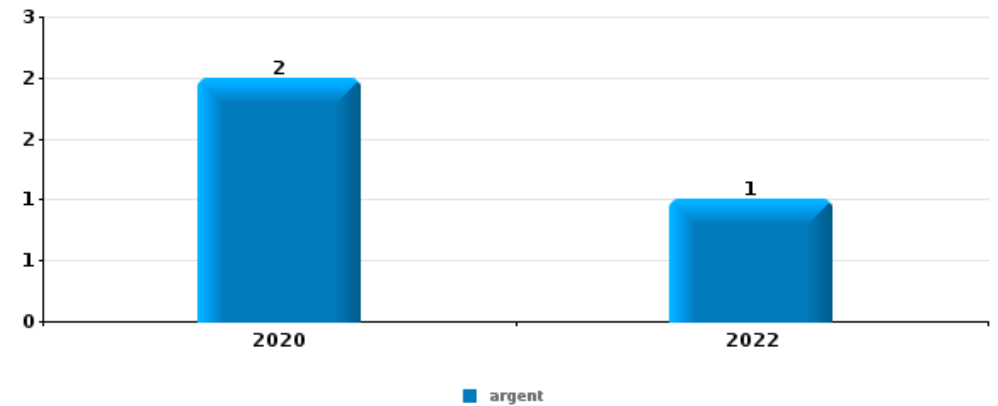
Vol à l'étalage

Top 5 Objets volés (sbd nombre de faits)		2020	2021	2022	2023	2024	2025
1	alimentation			3	1	1	3
2	tabac		1				



Cambrilage ds entreprise ou commerce

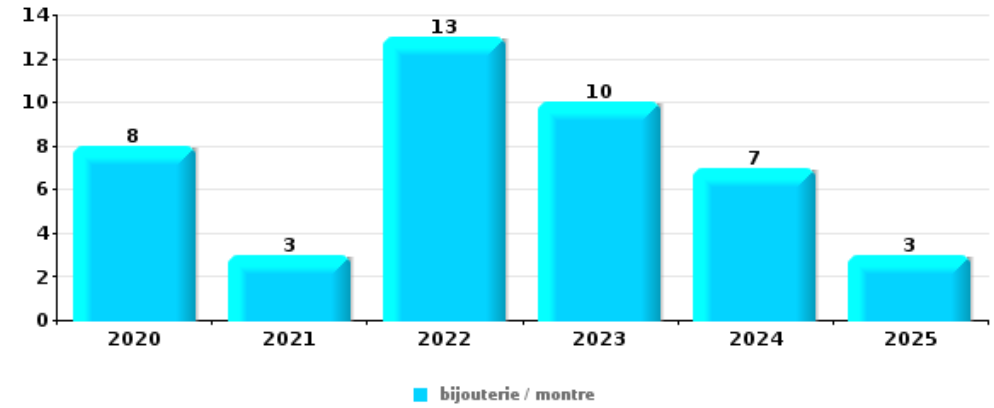
Top 5 Objets volés (sbd nombre de faits)		2020	2021	2022	2023	2024	2025
1	argent	2		1			
2	bijouterie / montre			1			
2	clé	1					
2	coffre-fort / coffret (argent) / caisse	1					
2	tabac	1					





Cambrassage dans habitation

Top 5 Objets volés (sbd nombre de faits)		2020	2021	2022	2023	2024	2025
1	bijouterie / montre	8	3	13	10	7	3
2	argent	4	3	8	6	4	2
3	multimédia	3	1		2	2	2
4	outillage	3		2	1	1	2
5	vêtement	1		2	2	1	2



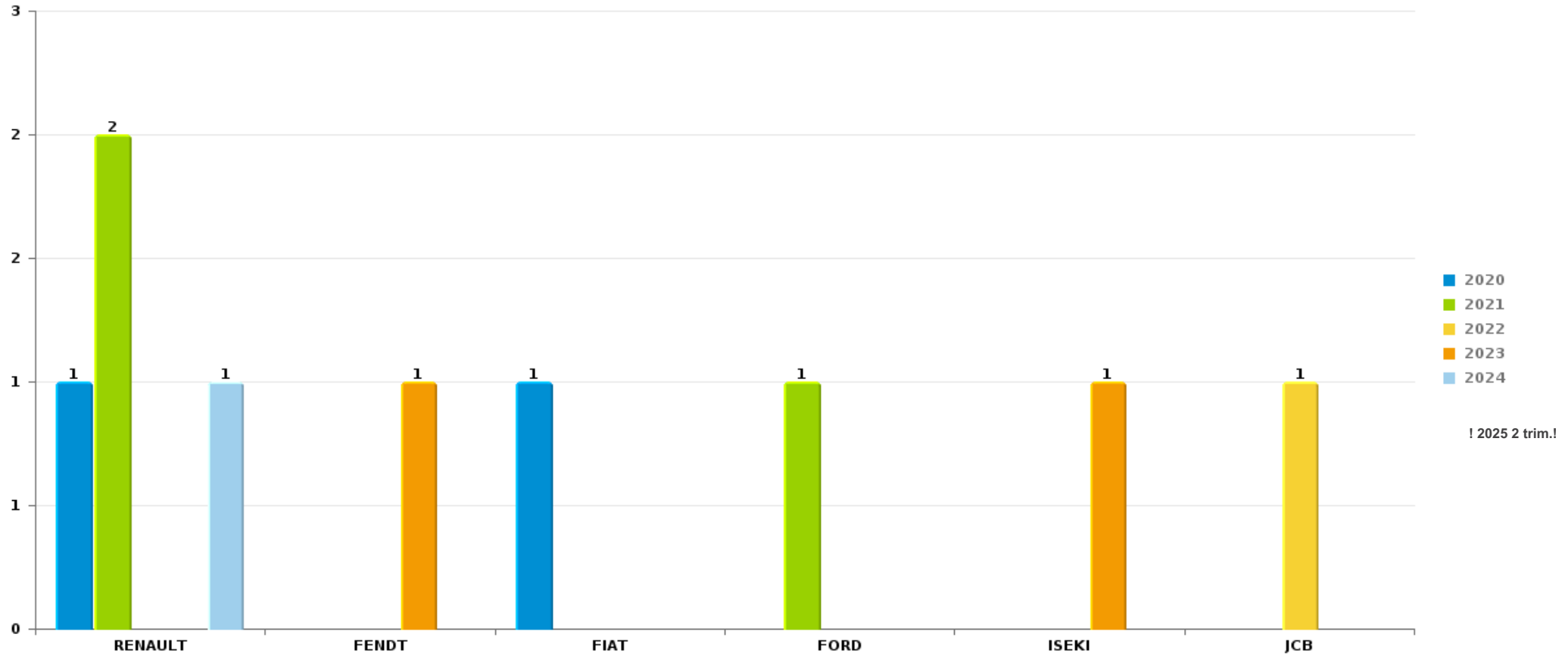
Remarque: en ce qui concerne les objets, aucun total n'est reproduit étant donné que plusieurs objets peuvent avoir été volés lors d'un même fait.



Oosterzele

Vol de voiture

Nombre de voitures volées par marque (Top 5)



STATISTIQUES POLICIERES DE CRIMINALITE

LIEU DE PERPETRATION: COMMUNE

Oosterzele

PARTIE VI : SUSPECTS



Partie 1: Niveau FAITS (comptage du nombre de faits pour lesquels un certain type de suspect est impliqué)

1.1. Nombre d'infractions selon le sexe des suspects identifiés (par catégorie principale)

Étant donné que, tant un suspect identifié masculin qu'un suspect identifié féminin peuvent être impliqués lors d'un même fait, il est possible que la somme des colonnes «Hommes» et «Femmes» soit supérieure à la valeur de la colonne «Total...» (voir également la note méthodologique)

Oosterzele

2025

Catégorie principale / Sexe	Nombre total de faits avec au moins 1 suspect	Hommes	%	Femmes	%
Infr. contre autres valeurs morales et sentiments	10	5	50,0%	6	60,0%
Drogues	9	8	88,9%	1	11,1%
Infr. contre l'intégrité physique	8	5	62,5%	6	75,0%
Fraude	7	7	100,0%	1	14,3%
Vol et extorsion	7	4	57,1%	4	57,1%
Infr. contre la sécurité publique	6	6	100,0%		
Dégradation de la propriété	5	4	80,0%	1	20,0%
Infr. contre l'autorité publique	4	1	25,0%	4	100,0%
Registre de population	4	1	25,0%	3	75,0%
Ivresse et alcool	3	1	33,3%	2	66,7%
Criminalité informatique	2	2	100,0%	1	50,0%
Environnement	2	2	100,0%		
Armes et explosifs	1	1	100,0%		
Code pénal social	1	1	100,0%		
Infr. contre la famille	1	1	100,0%		
Infr. contre la foi publique	1	1	100,0%		

CRIMINALITE ENREGISTREE: SUSPECTS



Catégorie principale / Sexe	Nombre total de faits avec au moins 1 suspect	Hommes	%	Femmes	%
Législation économique	1	1	100,0%		
Législation sur les étrangers	1	1	100,0%		
Total	73	52	71,2%	29	39,7%



1.2. Nombre d'infractions selon le sexe des suspects identifiés (par figure criminelle)

Étant donné que, tant un suspect identifié masculin qu'un suspect identifié féminin peuvent être impliqués lors d'un même fait, il est possible que la somme des colonnes «Hommes» et «Femmes» soit supérieure à la valeur de la colonne «Total...» (voir également la note méthodologique)

Oosterzele

2025

FC Vol moyen de transport

Figure criminelle / Sexe	Nombre total de faits avec au moins 1 suspect identifié	Hommes	%
Vol de vélo	1	1	100,0%
Total	PA	PA	PA

FC Cambriolage

Figure criminelle / Sexe	Nombre total de faits avec au moins 1 suspect identifié	Hommes	%	Femmes	%
Cambriolage dans habitation	2	2	100,0%	1	50,0%
Cambriolage dans bâtiment (total)	2	2	100,0%	1	50,0%
Total	PA	PA	PA	PA	PA

FC Vol autre

Figure criminelle / Sexe	Nombre total de faits avec au moins 1 suspect identifié	Hommes	%	Femmes	%
Vol à l'étalage	2	1	50,0%	1	50,0%
Total	PA	PA	PA	PA	PA

CRIMINALITE ENREGISTREE: SUSPECTS



Criminalité ICT

Figure criminelle / Sexe	Nombre total de faits avec au moins 1 suspect identifié	Hommes	%
Phishing	1	1	100,0%
Total	PA	PA	PA

FC Autre

Figure criminelle / Sexe	Nombre total de faits avec au moins 1 suspect identifié	Hommes	%	Femmes	%
Dégradation de voiture	2	1	50,0%	1	50,0%
Total	PA	PA	PA	PA	PA

PH Violence intrafamiliale (VIF)

Figure criminelle / Sexe	Nombre total de faits avec au moins 1 suspect identifié	Hommes	%	Femmes	%
VIF: physique, dans le couple	2	1	50,0%	2	100,0%
VIF: physique, envers des descendants	1			1	100,0%
VIF: physique, envers d'autres membres	2	1	50,0%	1	50,0%
VIF: psychique, dans le couple	5	3	60,0%	2	40,0%
VIF: psychique, envers des descendants	1	1	100,0%		
VIF: économique, dans le couple	1			1	100,0%
Total	PA	PA	PA	PA	PA

PH Drogues

Figure criminelle / Sexe	Nombre total de faits avec au moins 1 suspect identifié	Hommes	%
Production de cannabis (culture)	1	1	100,0%
Total	PA	PA	PA



PH Violence dans l'espace public

Figure criminelle / Sexe	Nombre total de faits avec au moins 1 suspect identifié	Hommes	%	Femmes	%
Violence physique (transport public)	1			1	100,0%
Violence physique (voie publique)	1			1	100,0%
Violence physique (endroit accessible au public)	1	1	100,0%		
Violence psychique (voie publique)	5	3	60,0%	2	40,0%
Violence psychique (endroit accessible au public)	1	1	100,0%		
Total	PA	PA	PA	PA	PA

PH Autre

Figure criminelle / Sexe	Nombre total de faits avec au moins 1 suspect identifié	Hommes	%	Femmes	%
Cyberharcèlement	2	1	50,0%	1	50,0%
Fraude à l'identité	1	1	100,0%		
Total	PA	PA	PA	PA	PA



1.3. Nombre d'infractions selon l'âge des suspects identifiés (par catégorie principale)

Étant donné que, tant un suspect identifié mineur qu'un suspect identifié majeur peuvent être impliqués lors d'un même fait, il est possible que la somme des colonnes «Mineur» et «Majeur» soit supérieure à la valeur de la colonne «Total...» (voir également la note méthodologique)

Oosterzele

2025

Catégorie principale / Âge	Nombre total de faits avec au moins 1 suspect identifié	Mineur	%	Majeur	%
Infr. contre autres valeurs morales et sentiments	10			10	100,0%
Drogues	9			9	100,0%
Infr. contre l'intégrité physique	8			8	100,0%
Fraude	7			7	100,0%
Vol et extorsion	7	1	14,3%	6	85,7%
Infr. contre la sécurité publique	6	1	16,7%	5	83,3%
Dégradation de la propriété	5			5	100,0%
Infr. contre l'autorité publique	4			4	100,0%
Registre de population	4			4	100,0%
Ivresse et alcool	3			3	100,0%
Criminalité informatique	2			2	100,0%
Environnement	2			2	100,0%
Armes et explosifs	1	1	100,0%		
Code pénal social	1			1	100,0%
Infr. contre la famille	1			1	100,0%
Infr. contre la foi publique	1			1	100,0%
Législation économique	1			1	100,0%
Législation sur les étrangers	1			1	100,0%
Total	73	3	4,1%	70	95,9%



1.4. Nombre d'infractions selon l'âge des suspects identifiés (par figure criminelle)

Étant donné que, tant un suspect identifié mineur qu'un suspect identifié majeur peuvent être impliqués lors d'un même fait, il est possible que la somme des colonnes «Mineur» et «Majeur» soit supérieure à la valeur de la colonne «Total...»
(voir également la note méthodologique)

Oosterzele

2025

FC Vol moyen de transport

Figure criminelle / Âge	Nombre total de faits avec au moins 1 suspect identifié	Mineur	%
Vol de vélo	1	1	100,0%
Total	PA	PA	PA

FC Cambriolage

Figure criminelle / Âge	Nombre total de faits avec au moins 1 suspect identifié	Majeur	%
Cambriolage dans habitation	2	2	100,0%
Cambriolage dans bâtiment (total)	2	2	100,0%
Total	PA	PA	PA

FC Vol autre

Figure criminelle / Âge	Nombre total de faits avec au moins 1 suspect identifié	Majeur	%
Vol à l'étalage	2	2	100,0%
Total	PA	PA	PA

Criminalité ICT

Figure criminelle / Âge	Nombre total de faits avec au moins 1 suspect identifié	Majeur	%
Phishing	1	1	100,0%
Total	PA	PA	PA

CRIMINALITE ENREGISTREE: SUSPECTS



FC Autre

Figure criminelle / Âge	Nombre total de faits avec au moins 1 suspect identifié	Majeur	%
Dégradation de voiture	2	2	100,0%
Total	PA	PA	PA

PH Violence intrafamiliale (VIF)

Figure criminelle / Âge	Nombre total de faits avec au moins 1 suspect identifié	Majeur	%
VIF: physique, dans le couple	2	2	100,0%
VIF: physique, envers des descendants	1	1	100,0%
VIF: physique, envers d'autres membres	2	2	100,0%
VIF: psychique, dans le couple	5	5	100,0%
VIF: psychique, envers des descendants	1	1	100,0%
VIF: économique, dans le couple	1	1	100,0%
Total	PA	PA	PA

PH Drogues

Figure criminelle / Âge	Nombre total de faits avec au moins 1 suspect identifié	Majeur	%
Production de cannabis (culture)	1	1	100,0%
Total	PA	PA	PA

PH Violence dans l'espace public

Figure criminelle / Âge	Nombre total de faits avec au moins 1 suspect identifié	Majeur	%
Violence physique (transport public)	1	1	100,0%
Violence physique (voie publique)	1	1	100,0%
Violence physique (endroit accessible au public)	1	1	100,0%
Violence psychique (voie publique)	5	5	100,0%
Violence psychique (endroit accessible au public)	1	1	100,0%
Total	PA	PA	PA

CRIMINALITE ENREGISTREE: SUSPECTS



PH Autre

Figure criminelle / Âge	Nombre total de faits avec au moins 1 suspect identifié	Majeur	%
Cyberharcèlement	2	2	100,0%
Fraude à l'identité	1	1	100,0%
Total	PA	PA	PA



Partie 2: Niveau SUSPECTS-FAIT (comptage du nombre de combinaisons suspect-fait)

2.1. Nombre de suspects-fait selon le sexe des suspects identifiés (TOP 5 des catégories principales)

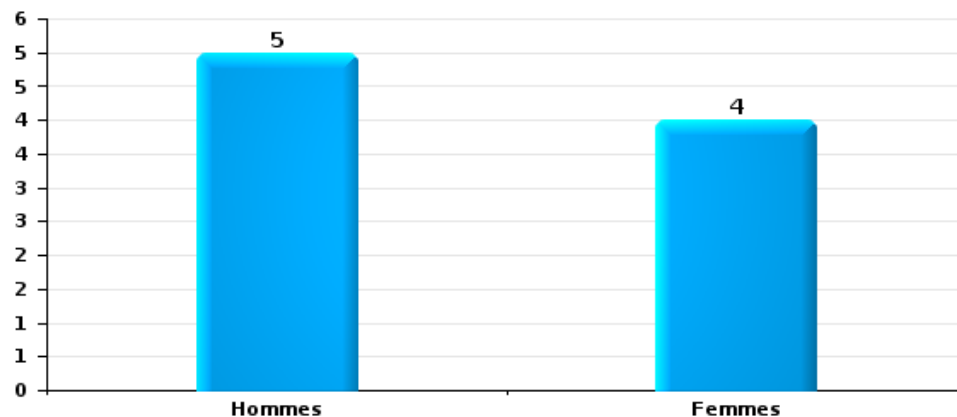
Lorsqu'un même suspect a commis plusieurs faits durant la période considérée, il est aussi comptabilisé plusieurs fois (voir également la note méthodologique)

Oosterzele

2025

Vol et extorsion

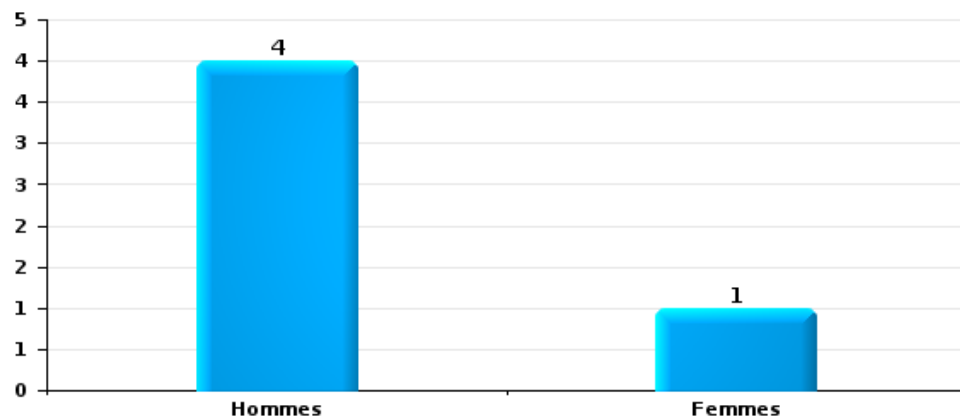
Nombre de suspects-fait selon le sexe





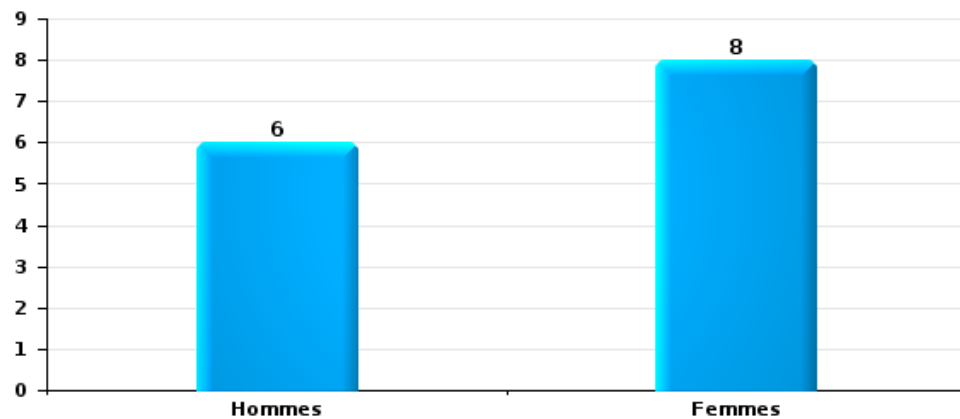
Dégradation de la propriété

Nombre de suspects-fait selon le sexe



Infr. contre l'intégrité physique

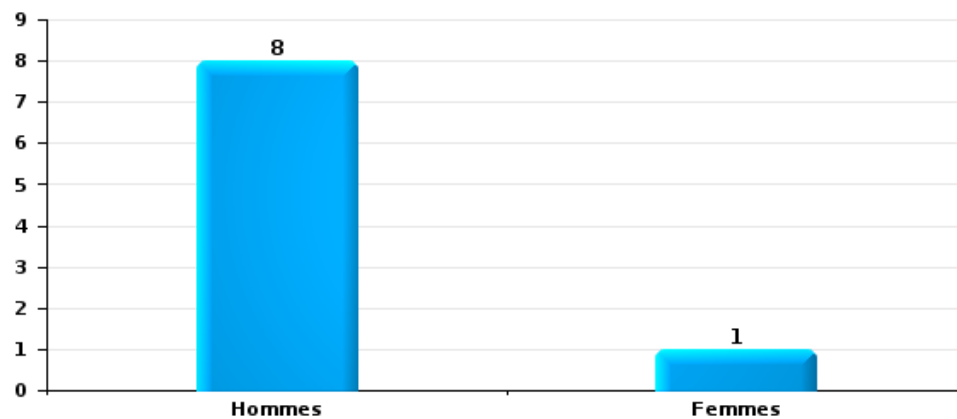
Nombre de suspects-fait selon le sexe





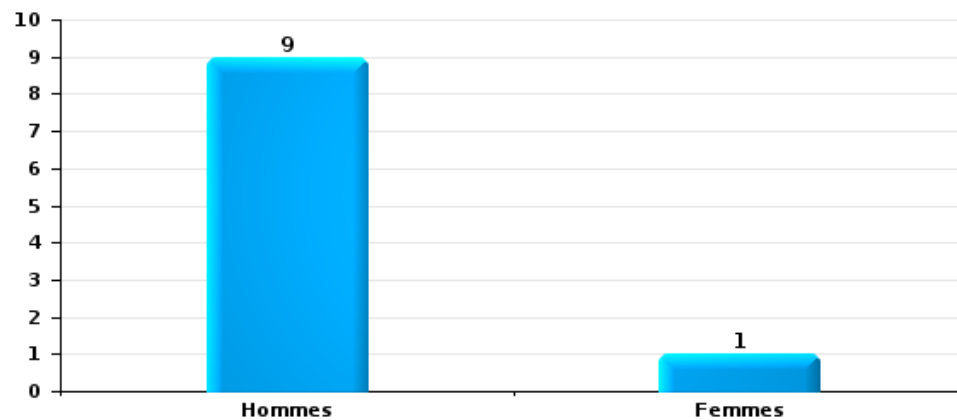
Drogues

Nombre de suspects-fait selon le sexe



Fraude

Nombre de suspects-fait selon le sexe





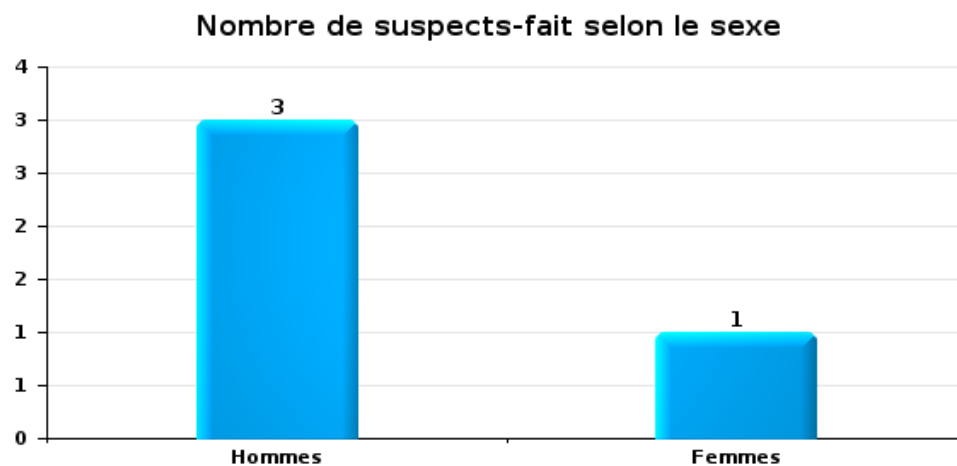
2.2. Nombre de suspects-fait selon le sexe des suspects identifiés (TOP 5 des figures criminelles)

Lorsqu'un même suspect a commis plusieurs faits durant la période considérée, il est aussi comptabilisé plusieurs fois (voir également la note méthodologique)

Oosterzele

2025

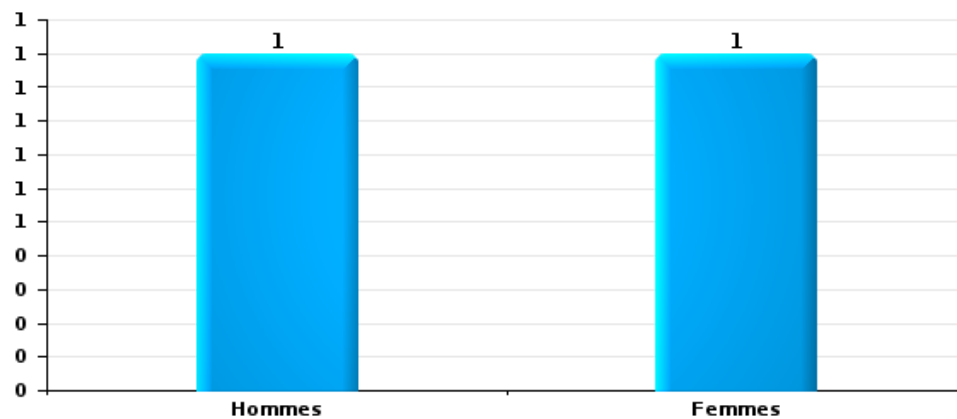
Cambriolage dans bâtiment (total)





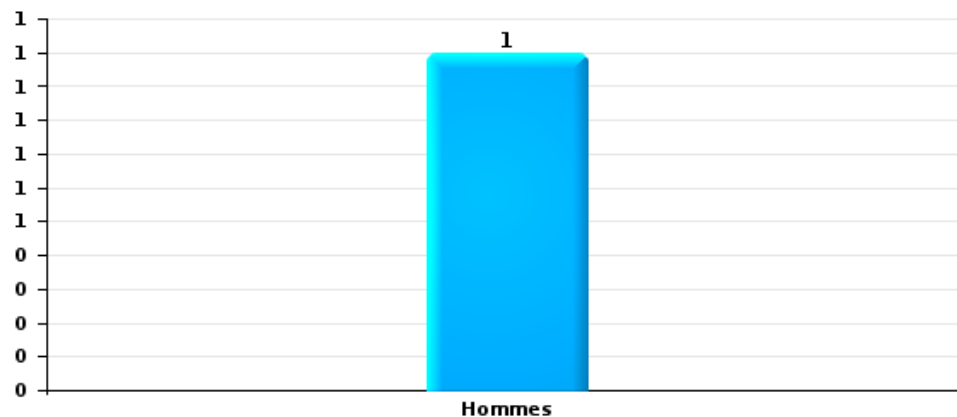
Dégradation de voiture

Nombre de suspects-fait selon le sexe



Vol de vélo

Nombre de suspects-fait selon le sexe





2.3. Nombre de suspects-fait selon l'âge des suspects identifiés (TOP 5 des catégories principales)

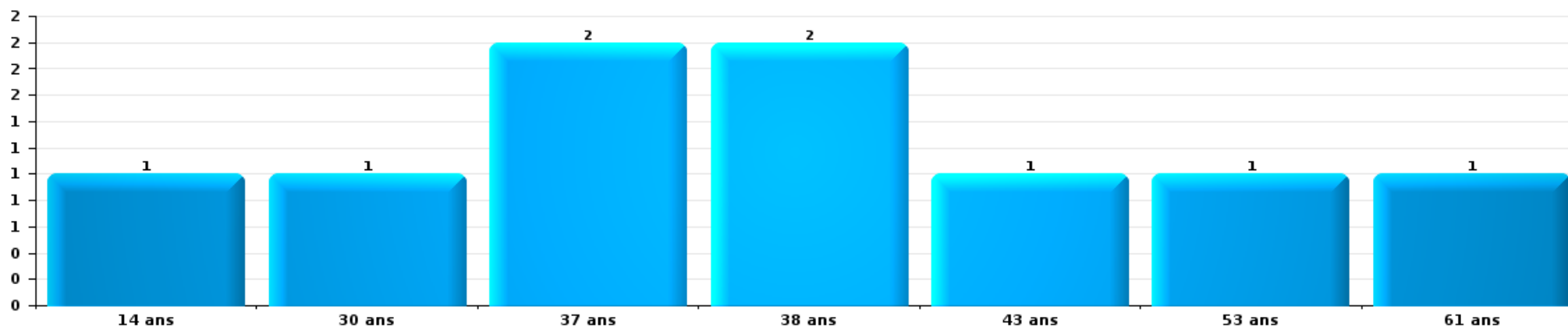
1) Lorsqu'un même suspect a commis plusieurs faits durant la période considérée, il est aussi comptabilisé plusieurs fois, qu'il ait le même âge ou non – 2) Les suspects au-dessous de 14 ans et à partir de 90 ans ne sont pas repris dans le tableau (voir également la note méthodologique)

Oosterzele

2025

Vol et extorsion

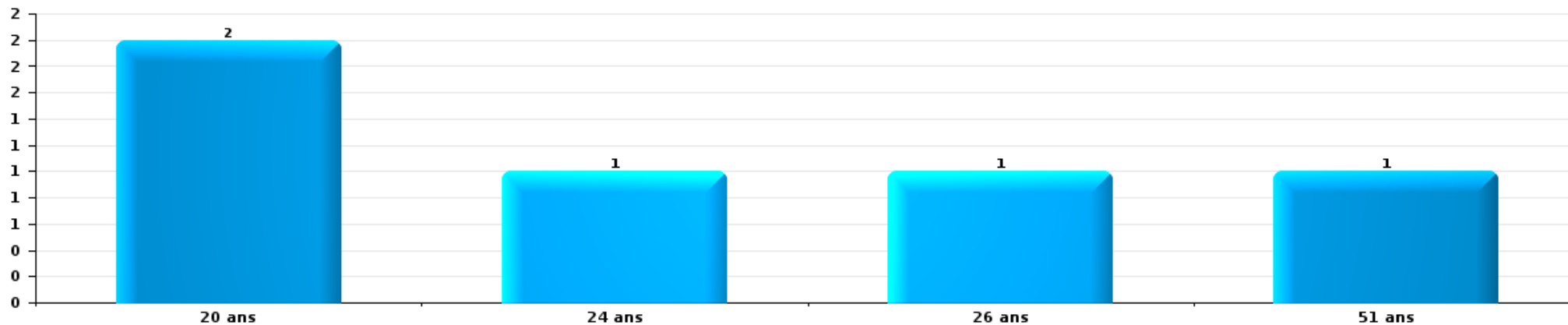
Nombre de suspects-fait par âge (chronologique)





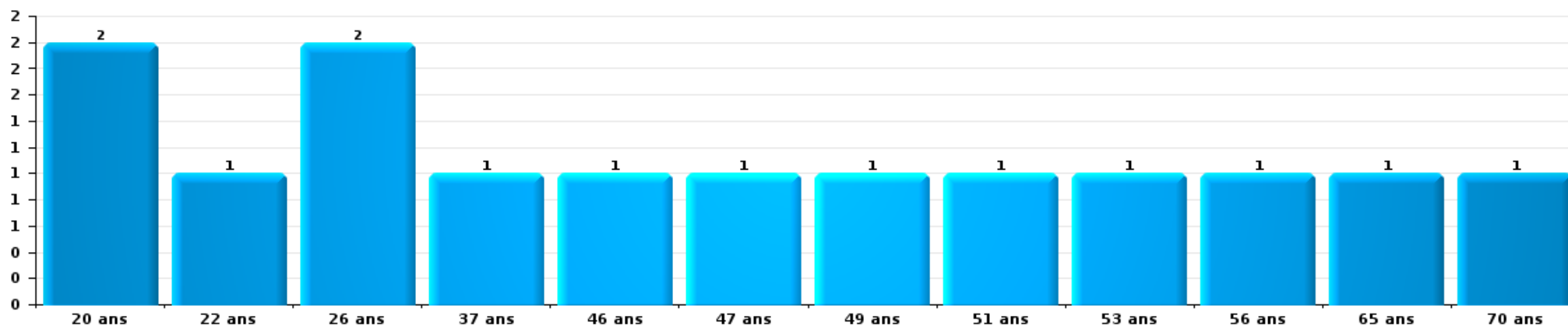
Dégradation de la propriété

Nombre de suspects-fait par âge (chronologique)



Infr. contre l'intégrité physique

Nombre de suspects-fait par âge (chronologique)





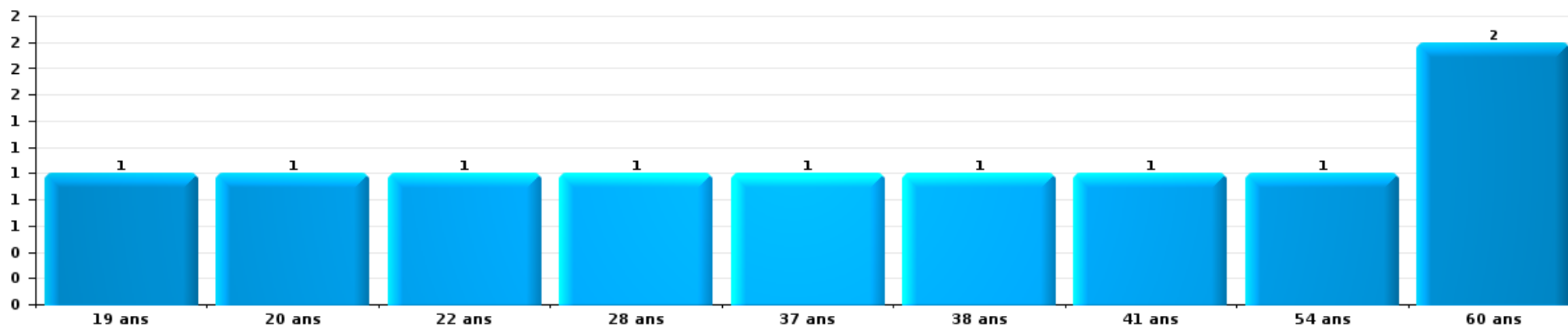
Drogues

Nombre de suspects-fait par âge (chronologique)



Fraude

Nombre de suspects-fait par âge (chronologique)





2.4. Nombre de suspects-fait selon l'âge des suspects identifiés (TOP 5 des figures criminelles)

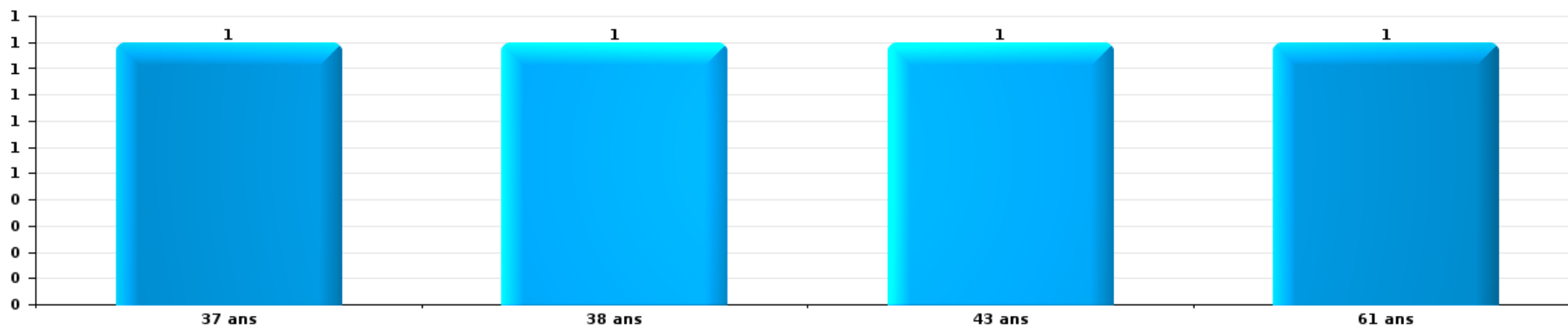
1) Lorsqu'un même suspect a commis plusieurs faits durant la période considérée, il est aussi comptabilisé plusieurs fois, qu'il ait le même âge ou non – 2) Les suspects au-dessous de 14 ans et à partir de 90 ans ne sont pas repris dans le tableau (voir également la note méthodologique)

Oosterzele

2025

Cambrilage dans bâtiment (total)

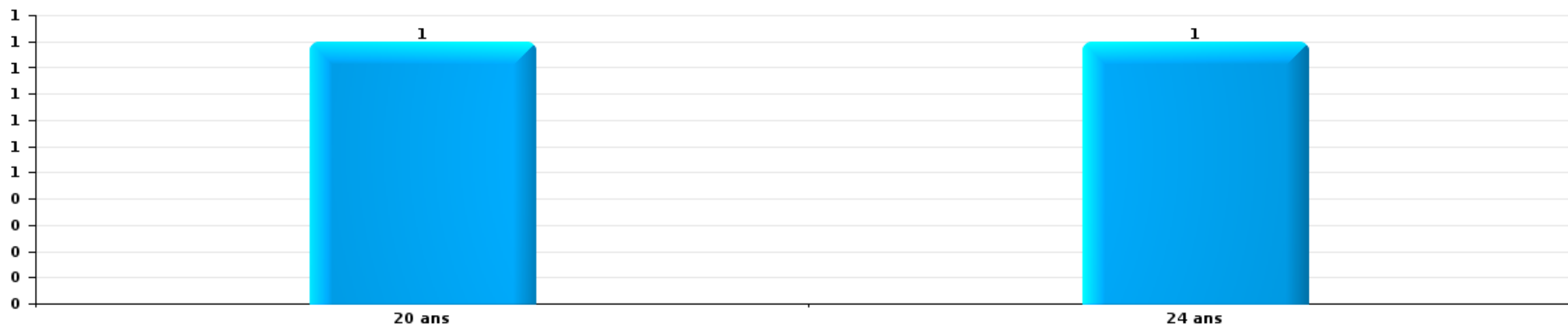
Nombre de suspects-fait par âge (chronologique)





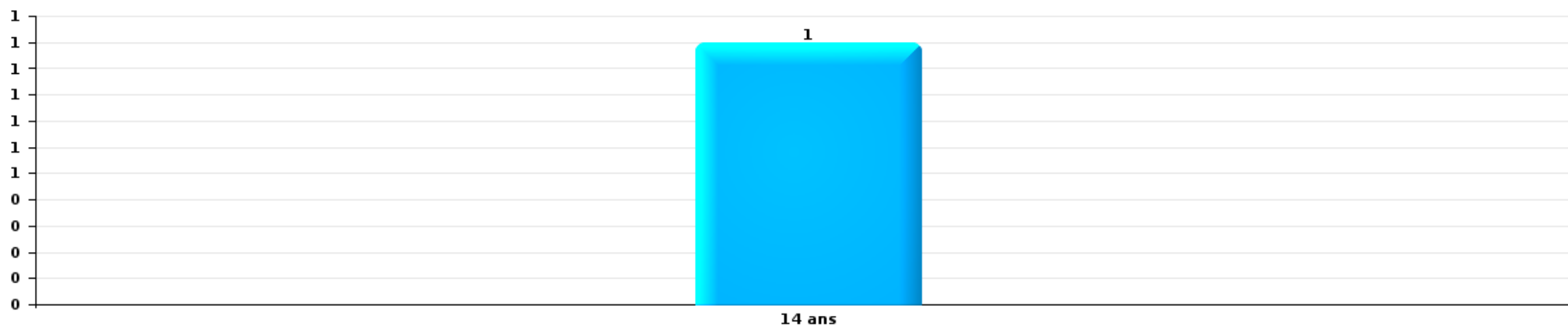
Dégradation de voiture

Nombre de suspects-fait par âge (chronologique)



Vol de vélo

Nombre de suspects-fait par âge (chronologique)



STATISTIQUES POLICIERES DE CRIMINALITE

LIEU DE PERPETRATION: COMMUNE

Oosterzele

***ANNEXE I: DETAIL PAR CATEGORIE DE DELIT
CODE PENAL***



Oosterzele

Infraction Code pénal

Infr. contre l'intégrité physique

			2000	2015	2016	2017	2018	2019	2020	2021	2022	2023	2024	2025
Assassinat	Suite à incendie volontaire / explosion	Tent.										1		
		Sous-total										1		
Meurtre	Autres	Tent.				1	1	1				1	1	
		Sous-total				1	1	1				1	1	
Torture et maltraitance	Traitement inhumain	Acc.						1						
		Sous-total						1						
Coups et/ou blessures vol. en sphère familiale	Entre partenaires ou ex-partenaires	Acc.	7	22	15	14	9	13	10	12	12	16	11	6
	Lors d'un différend familial en général	Acc.	5											
	Par les parents envers un mineur	Acc.				2			2	2	4	1	3	
		Tent.							1					
	Envers les parents	Acc.		4	4	2	1		5	4	3	1	5	
	Envers d'autres ascendants directs ou collatéraux	Acc.				3	2			1	2	1	2	
	Sous-total		12	26	19	21	12	13	18	19	21	19	21	6
Coups et/ou blessures vol. hors sphère familiale	Bagarres (=coups réciproques)	Acc.		2	8	7	4	4	2	1	3	6	6	5
	Coups envers fonctionnaire de police	Acc.			1			1	1		1			
	Envers un mineur par une pers. ayant autorité	Acc.					1	3			1	2		
	Envers un mineur qualité de l'auteur inconnue	Acc.	3	1		3		2						1
	Envers pers. vulnérable par pers. ayant autorité	Acc.										1		
	Coups envers personnel autre service public	Acc.				1								
	Coups envers personnel institut d'enseignement	Acc.		1	1		1				1			
	Non spécifié	Tent.	12	11	18	20	13	7	13	8	17	16	14	5
	Sous-total	1	16	15	28	31	19	17	16	9	23	25	20	11
Abstention coupable		Acc.	1									1		
		Sous-total	1									1		
Autres infr. volontaires. c/ l'intégrité phys.	Privation de soins à enfant ou personne vulnérable	Acc.			1									
	Abandon d'enfant dans le besoin	Acc.	1											
	Administration substances nuisibles	Acc.											1	
	Entrave méchante à la circulation	Acc.			2		1	2	3	3	1	2	1	
	Voies de faits et violences légères	Acc.	2	3	4	5	7	7	2	6	5	5	16	9
	Sous-total	3	3	7	5	8	9	5	5	9	6	7	18	9
Infr. involontaires contre l'intégrité physique	Coups et/ou blessures involontaires	Acc.			1				1					
	Administration involontaire substances nuisibles	Acc.		1										
	Morsure de chien	Acc.				1	2	1	1	1	2		4	
	Sous-total		1	1	1	2	1	2	1	2		4		



Infr. contre l'intégrité physique

		2000	2015	2016	2017	2018	2019	2020	2021	2022	2023	2024	2025
	Total	32	45	55	59	42	42	41	38	52	54	64	26



Infr. contre la liberté individuelle

		2000	2015	2016	2017	2018	2019	2020	2021	2022	2023	2024	2025
Enlèvement de mineur ou personne vulnérable	Autre enlèvement	Acc.					1						
		Tent.			1				1			1	1
		Sous-total			1		1		1			1	1
Détenion par un particulier		Acc.						1			1		
		Sous-total						1			1		
		Total			1		1	1	1		1	1	1



Infr. contre les mœurs

			2000	2015	2016	2017	2018	2019	2020	2021	2022	2023	2024	2025
Viol n'ayant pas causé la mort	Victime < 10a	Acc.	1				1							
	Victime 10a - 14a	Acc.					1							
	Victime 14a - 16a	Acc.			1									
	Victime majeure	Acc.		2	2		2	1	1	2	1			
		Sous-total	1	2	3		4	1	1	2	1			
Viol n'ayant pas causé la mort (nvCPS)	Victime < 16a	Acc.							1		1	2		
	Victime majeure	Acc.									2	1	1	
		Sous-total							1		3	3	1	
Attentat à la pudeur avec violence / menace	Victime < 16a	Acc.								1				
	Victime 16a - 18a	Acc.			1									
	Victime majeure	Acc.		1	2		1	1	1	1				
		Sous-total		1	3		1	1	1	2				
Attentat à la pudeur sans violence / menace	Victime < 16a	Acc.		1	5	1	1	1		1				
	Victime 16a - 18a	Acc.		1	1									
	Victime âge inconnu	Acc.	1	2				2		1				
		Sous-total	1	4	6	1	1	3		2				
Atteinte intégrité sexuelle sans mort (nvCPS)	Victime < 16a	Acc.										3	2	2
	Victime majeure	Acc.									1	1		1
		Tent.									1			1
		Sous-total									2	4	2	4
Pornographie enfantine	Détention	Acc.						1						
	Distribution	Acc.			2	2			2	1				
		Sous-total			2	2		1	2	1				
Incitation à la débauche	Victime mineure	Acc.					1		1	1				
	Age victime inconnu	Acc.		1										
		Sous-total		1			1		1	1				
Outrage public aux bonnes mœurs	Actions (exhibitionnisme, etc.)	Acc.			2		1			3	1			
	Ecrits, images, objets	Acc.			1	1			2					
	Exhibitionnisme (nvCPS)	Acc.											1	
	Non spécifié	Acc.			1									
		Sous-total			4	1	1		2	3	1		1	
Voyeurisme	Observation/enregistrement de nudité ou intimité	Acc.			1									
	Diffusion enregistrement nudité ou intimité	Acc.				1	1		1		1			
		Sous-total			1	1	1		1		1			
Voyeurisme direct (nvCPS)	Victime < 16a	Acc.												1
		Sous-total												1
Diffusion de contenu à caractère sexuel (nvCPS)	Victime < 16a	Acc.									1		1	1
		Sous-total									1		1	1



Infr. contre les mœurs

		2000	2015	2016	2017	2018	2019	2020	2021	2022	2023	2024	2025
Diffusion contenu sex. but méchant/lucrat. (nvCPS)	Victime majeure	Acc.								1			
		Sous-total								1			
Grooming (contact par ICT avec mineur < 16 ans)		Acc.			1			1					
		Sous-total			1			1					
Grooming online - avec ICT (nvCPS)	Victime < 16a	Acc.							1		1		1
		Sous-total							1		1		1
Images d'abus sexuels de mineurs (nvCPS)	Production/diffusion images abus sexuels (nvCPS)	Acc.								2		1	1
	Accès à images abus sexuels de mineurs (nvCPS)	Acc.										1	
		Sous-total								2		2	1
		Total	2	8	19	6	9	6	10	12	12	8	7
													8



Infr. contre autres valeurs morales et sentiments

			2000	2015	2016	2017	2018	2019	2020	2021	2022	2023	2024	2025
Harcèlement	Acc.		1	20	27	19	15	23	21	42	38	33	44	16
	Sous-total		1	20	27	19	15	23	21	42	38	33	44	16
Violation de sépulture	Acc.		7			1	1	2			1	2	1	
	Sous-total		7			1	1	2			1	2	1	
Violation du secret professionnel	Acc.					2			1					
	Sous-total					2			1					
Atteinte à l'honneur	Calomnie et diffamation	Acc.	2	5	7	4	2	2	4	2	8	5		2
	Déclaration calomnieuse	Acc.			1					2	1			
	Imputation calomnieuse	Acc.		3	2	2		3	1	1	1	3	4	
	Divulgateur méchant	Acc.		1				1						4
	Injures (Délit)	Acc.		3	2	2	1	2	1	1	3	1	3	1
	Non spécifié	Acc.										1	2	
	Sous-total		2	12	12	8	3	8	6	6	14	11	11	3
Vie privée	Violation de domicile par un particulier	Acc.	1		2	2	1	1	2		3		1	1
	Violation du secret des lettres	Acc.						1					1	
	Sous-total		1		2	2	1	2	2		3		2	1
Tapage nocturne	Acc.		1	1	1	3	3	3	1	2	1			
	Sous-total		1	1	1	3	3	3	1	2	1			
Abus faiblesses de personnes	Acc.					2				1	1			
	Sous-total					2				1	1			
Occupation bien d'autrui (squatter)	Pénétrer / occuper / séjourner (bien non habité)	Acc.								1		1	1	1
	Sous-total									1		1	1	1
Total			12	33	42	37	23	38	31	52	58	47	59	21



Infr. relative au statut juridique de l'enfant

			2000	2015	2016	2017	2018	2019	2020	2021	2022	2023	2024	2025
Non-représentation d'enfants	Par les parents	Acc.	1											
		Sous-total	1											
		Total	1											



Vol et extorsion

			2000	2015	2016	2017	2018	2019	2020	2021	2022	2023	2024	2025
Vol avec circ. aggr.	Avec violence	Acc.	3	3		1		3				1	1	1
		Tent.			1			1		1				
	Sans violence	Acc.	38	79	55	65	58	43	26	17	24	34	18	10
		Tent.	17	40	40	39	29	27	19	12	20	21	14	14
Sous-total			58	122	95	106	87	73	46	29	45	56	33	25
Vol sans circ. aggr.	Avec violence	Acc.				1			1			1	1	
	Sans violence, Vol à la tire	Acc.	1	5		3	1	1			2			
		Tent.								1				
	Sans violence, Vol d'usage	Acc.			1	2							1	
	Sans violence, Vol domestique	Acc.		2	4	2	1	1	1	4	4	3	5	2
	Sans violence	Acc.	90	57	42	44	43	36	39	41	43	68	56	14
	Tent.		3	2	3	2	3	2			5	1	1	
Sous-total			91	67	49	55	47	41	43	46	49	77	64	17
Vol non spécifié		Acc.	20							1			1	
		Tent.	3							1				
	Sous-total			23						2			1	
Extorsion		Acc.		1	3	2	1	3	1			1	2	
		Tent.		2		1	1	2	2	2	1		1	
	Sous-total				3	3	3	2	5	3	2	1	1	3
Total			172	192	147	164	136	119	92	79	95	134	101	42



Fraude

		2000	2015	2016	2017	2018	2019	2020	2021	2022	2023	2024	2025
Blanchiment d'argent	Acc.							1			3	1	
	Sous-total							1			3	1	
Recel	Recel simple	Acc.	1										
		Tent.									1		
	Non spécifié	Acc.	1										
	Sous-total	2	1								1		
Grivèlerie	Boissons et aliments	Acc.		2									
	Voiture de location	Acc.		1	2		1			1			
	Logements	Acc.											
		Sous-total		1	3	2		1			1		
Détournement et destruction frauduleuse	Cel frauduleux	Acc.	18	2	3	2	1		3	4	2	1	1
	D'objets saisis	Acc.				1					1		
	Non spécifié	Acc.	4			1	1				1		
		Sous-total	22	2	3	4	2		3	4	4	1	1
Escroquerie	Fraude par internet	Acc.		13	13	14	13	18	50	46	42	37	45
		Tent.		6	5	2	3	4	2	3	2	3	1
	Escroquerie sans internet	Acc.		6	6	7	4	4	1	2	5	6	10
		Tent.					3	1				1	
	Non spécifié	Acc.	3										
	Sous-total	3	25	24	23	23	27	53	51	49	47	56	41
Tromperie	Marchandises vendues / travail fourni	Acc.			1								
	Monnaies	Acc.	1										
	Sous-total	1		1									
Abus de confiance et infr. apparentées	Abus de confiance	Acc.	5	2	3	6	1	7	9	3	7	6	7
	Abus des faiblesses	Acc.			1	2		1	2	1			
		Sous-total	5	2	4	8	1	8	11	4	7	6	7
Infr. liées à l'insolvabilité	Non spécifié	Acc.			1	1			1		1		
		Sous-total			1	1			1		1		
Insolvabilité frauduleuse		Acc.					1		1				
		Sous-total					1		1				
Chèques sans provision		Acc.	2										
		Sous-total	2										
	Total	35	31	36	38	26	37	69	60	62	58	65	46



Dégradation de la propriété

			2000	2015	2016	2017	2018	2019	2020	2021	2022	2023	2024	2025
Incendie volontaire	Dans lieu habité (de jour)	Acc.			1			1						
		Tent.					1							
	Dans lieu habité (de nuit)	Acc.	1							2		1		
	Dans un autre lieu (de jour)	Acc.				1					2			
	Dans un autre lieu (de nuit)	Acc.	1				1		1	1			1	
		Tent.										1	1	
	Dans un autre lieu (moment indéterminé)	Acc.												
		Tent.					1	1						
		Sous-total	2		1	1	3	2	1	3	3	2	1	
Incendie involontaire		Acc.	10	9	7	7	6	2	3	3	2	1	3	1
		Sous-total	10	9	7	7	6	2	3	3	2	1	3	1
Destruction, dénaturation, dégradation	Avec circ. aggr.	Acc.	1	2	2	3	1	2	1				1	
	Destruction de biens agricoles	Acc.	1			3		2	2	1			2	1
	Non spécifié	Acc.	3						1					
		Sous-total	5	2	2	6	1	4	4	1			3	1
Vandalisme	Sur véhicules	Acc.	16	24	20	26	12	21	15	25	20	15	33	13
	Sur autres biens mobiliers	Acc.	24	1	2	3	11	1	7	2	5	6	4	2
	Graffitis	Acc.			5	2	2		1		6	4		
	Autres détériorations sur biens immobiliers	Acc.	20	27	23	21	19	14	26	19	20	19	14	5
	Dégradation de clôture	Acc.	2	5	2	2	3	3	8	2	2	1	2	1
		Sous-total	62	57	52	54	47	39	57	48	53	45	53	21
		Total	79	68	62	68	57	47	65	55	58	48	60	23



Infr. contre la sécurité publique

			2000	2015	2016	2017	2018	2019	2020	2021	2022	2023	2024	2025
Organisation criminelle	Acc.			1		2					1		1	2
	Sous-total			1		2					1		1	2
Association de malfaiteurs	Acc.			4				1				1	1	
	Sous-total			4				1				1	1	
Evasion de prisonniers	Non-respect surveillance électronique	Acc.				1								
	Non spécifié	Acc.	4											
	Sous-total		4			1								
Menaces	Menace d'attentat	Acc.								1				
	Verbales	Acc.	19	10	9	12	8	8	15	19	6	10	9	4
	Ecrites	Acc.	2	6	2	5	6	8	3	4	2	4	5	4
	Par gestes, emblèmes	Acc.	4	5	2	3	5	4	7	4		2		
	Alerte à la bombe	Acc.									1			
	Non spécifié	Acc.	1											
	Sous-total		26	21	13	20	19	20	25	28	9	16	14	8
	Total		30	26	13	23	19	21	25	28	10	17	16	10



Infr. contre l'autorité publique

		2000	2015	2016	2017	2018	2019	2020	2021	2022	2023	2024	2025
Rébellion	Rébellion armée	Acc.			1			1				1	
	Rébellion non armée	Acc.		2	6		4	3	3	2	2	2	3
	Sous-total		1	2	7		4	4	3	2	2	3	3
Outrages		Acc.	1		1			1	1	3		3	1
	Sous-total		1	1	1			1	1	3		3	1
Autres infractions	Bris de scellés	Acc.			1								
	Sous-total				1								
		Total	2	1	2	9	4	5	4	5	2	6	4



Infr. contre la foi publique

			2000	2015	2016	2017	2018	2019	2020	2021	2022	2023	2024	2025
Faux en écritures	Faux en écritures	Acc.	2	2	1	2	1	1	1	4	2	3	4	
	Usage de faux en écrit. et écrit. falsifiées	Acc.			1						1	1	2	1
		Sous-total	2	2	2	2	1	1	1	4	3	4	6	1
Usurpation	De fonctions	Acc.						1		1	1			
	De titres	Acc.									1			
	De nom	Acc.			1	1	3	2	6	3	4	6	6	2
		Sous-total			1	1	3	3	6	4	6	6	6	2
Contrefaçon / falsification	Contrefaçon	Acc.											1	
	Falsification	Acc.		1						1			1	
		Sous-total		1						1			2	
Fausses monnaies	Emission	Acc.	2			3								
	Non spécifié	Acc.	1											
		Sous-total	3			3								
Faux en justice	Fausse déclarations	Acc.				1			1					
		Sous-total				1			1					
		Total	5	3	3	7	4	4	8	9	9	10	14	3



Oosterzele

Infraction Code pénal

Infr. contre la famille

	2000	2015	2016	2017	2018	2019	2020	2021	2022	2023	2024	2025
Abandon de famille Acc.		1										
Sous-total		1										
Refus du droit aux relations personnelles Acc.	55	7	11	18	5	4	9	9	19	8	2	7
Sous-total	55	7	11	18	5	4	9	9	19	8	2	7
Non-acquittement pension alimentaire Acc.	7	1		4	3		2	1				
Sous-total	7	1		4	3		2	1				
Total	62	9	11	22	8	4	11	10	19	8	2	7

Criminalité informatique

	2000	2015	2016	2017	2018	2019	2020	2021	2022	2023	2024	2025
Hacking Acc.		1	5	2	3	1	5	4	1	1	3	
Tent.					1							
Sous-total		1	5	2	4	1	5	4	1	1	3	
Faux en informatique Acc.				2	2	3	3	7	5	6	2	3
Sous-total				2	2	3	3	7	5	6	2	3
Fraude informatique Acc.		2	3	2	7	12	26	30	29	20	17	12
Tent.					4	7	6	1	3			
Sous-total		2	3	2	11	19	32	31	32	20	17	12
Sabotage Acc.		1	1									
Sous-total		1	1									
Total		4	9	6	17	23	40	42	38	27	22	15



Exercice illégal de l'autorité publique

		2000	2015	2016	2017	2018	2019	2020	2021	2022	2023	2024	2025
Corruption publique	Acc.							1					
	Sous-total							1					
Actes arbitraires	Acc.										1	1	
	Sous-total										1	1	
Prise d'intérêt	Acc.							1					
	Sous-total							1					
	Total							2			1	1	

Autres infractions Code pénal

		2000	2015	2016	2017	2018	2019	2020	2021	2022	2023	2024	2025
	Acc.								1			1	
	Sous-total								1			1	
	Total								1			1	

Contravention Code pénal

		2000	2015	2016	2017	2018	2019	2020	2021	2022	2023	2024	2025
Destruction d'animaux (Contravention)	Acc.	1											
	Sous-total	1											
Autres contraventions CP	Acc.						1				4		2
	Sous-total						1				4		2
	Total	1					1				4		2

STATISTIQUES POLICIERES DE CRIMINALITE

LIEU DE PERPETRATION: COMMUNE

Oosterzele

***ANNEXE II: DETAIL PAR CATEGORIE DE DELIT
LOIS SPECIALES***



Oosterzele

Infraction Lois spéciales

Drogues

			2000	2015	2016	2017	2018	2019	2020	2021	2022	2023	2024	2025
Détention		Acc.	9	17	16	13	11	20	21	8	24	38	14	7
		Sous-total	9	17	16	13	11	20	21	8	24	38	14	7
Usage	Usage en groupe	Acc.	1											
	Usage individuel	Acc.	1											
		Tent.	1											
	Faciliter l'usage	Acc.				1		1	1		1	1		1
	Incitation à l'usage	Acc.		1								1	1	
		Sous-total	3	1			1		1	1		2	2	1
Importation et exportation		Acc.	1										1	
		Sous-total	1										1	
Fabrication		Acc.		4	1	1		1	2	3	5	1	2	1
		Sous-total		4	1	1		1	2	3	5	1	2	1
Commerce		Acc.	2	5	2	5	3	3	11	8	6	5	3	2
		Sous-total	2	5	2	5	3	3	11	8	6	5	3	2
Autres		Acc.		2	1	2	3		2		3	1	1	
		Sous-total		2	1	2	3		2		3	1	1	
		Total	15	29	20	21	18	24	37	20	38	47	23	11

Législation sur les étrangers

			2000	2015	2016	2017	2018	2019	2020	2021	2022	2023	2024	2025
Transmigration illégale	Mariages simulés/blancs sans récompense/contrainte	Acc.			1			2	3	1			1	
	Cohab. légale de complais. sans récompense/contr.	Acc.							1	1				
	Accès au territoire	Acc.		1	2	1	5	3		1		4	4	
	Séjour	Acc.	2	1		1	1	9	3	6		2	1	1
	Reconnaissance fraudul. sans récompense/contrainte	Acc.									1			
		Sous-total	2	2	3	2	6	14	7	9	1	6	6	1
		Total	2	2	3	2	6	14	7	9	1	6	6	1



Environnement

			2000	2015	2016	2017	2018	2019	2020	2021	2022	2023	2024	2025
Déchets	Déchets par professionnel	Acc.		2		4	1	1					1	
	Déchets par particulier	Acc.		10	6	6	7	5	5	5	4	3	2	6
	Déchets par personne indéterminée	Acc.	7											
		Tent.	1											
	Déchets: permis/autorisation	Acc.				1							1	
	Non spécifié	Acc.	3											
	Sous-total		11	12	6	11	8	6	5	5	4	3	4	6
Autres que déchets	Urbanisme	Acc.	19	3		2	1			1	4	3	3	1
	Permis d'environnement	Acc.		2										
	Bruit	Acc.	1	1	1									
	Pollution de l'eau	Acc.	1				1		1					
	Pollution du sol	Acc.					1							
	Autres nuisances en matière d'environnement	Acc.	9	1			2					2		
	Sous-total		30	7		3	3	2		2	4	5	3	1
Biodiversité / Faune et flore	Bien-être animal	Acc.	9	3	5	1	3	3	4	2	3	1	2	1
	Protection de la nature	Acc.	2	1	1	2	3	1						
	Permis / autorisation animaux	Acc.				1								
	Destruction d'animaux	Acc.			1							2		
		Tent.		1	1	1					1			
	Sous-total		11	5	8	5	6	4	4	2	4	3	2	1
	Total		52	24	14	19	17	12	9	9	12	11	9	8



Armes et explosifs

			2000	2015	2016	2017	2018	2019	2020	2021	2022	2023	2024	2025
Détention illégale	Arme à feu	Acc.		3	3	7	65	5	15	5	9	2	2	
	Arme blanche ou non à feu	Acc.		1	1		1	3	1	3	1	4	1	
	Munition	Acc.			1						1	2	1	
	Pièces/accessoires	Acc.			1						1			
	Non spécifié	Acc.	2											
	Sous-total		2	4	6	7	66	8	16	8	12	8	4	
Port / transport illégal	Arme à feu	Acc.					1							
	Arme blanche ou non à feu	Acc.			2	1	3	2	1	1	3	3	1	1
	Non spécifié	Acc.	1											
	Sous-total		1		2	1	4	2	1	1	3	3	1	1
Commerce illégal	Arme à feu	Acc.							1					
	Sous-total								1					
Fabrication / réparation illégale	Arme à feu	Acc.											1	
	Sous-total												1	
Explosifs		Acc.		1										
	Sous-total			1										
Autre	Documents	Acc.									1			
	Mesures de sécurité	Acc.				1					1			
	Non spécifié	Acc.	1											
	Sous-total		1			1					2			
	Total		4	5	8	9	70	10	18	9	17	11	6	1



Protection de la personne

			2000	2015	2016	2017	2018	2019	2020	2021	2022	2023	2024	2025
Discrimination	Incitation à la discrimination	Acc.											1	
	Racisme et xénophobie	Acc.	1		1		1			1	2			
		Sous-total	1		1		1			1	2		1	
Droits d'auteur		Acc.	1							1				
		Sous-total	1							1				
Protection de la vie privée		Acc.	1		2		3		1	1				
		Sous-total	1		2		3		1	1				
Caméras de surveillance		Acc.					1						1	
		Sous-total					1						1	
Droit à l'image		Acc.			1					2		4	1	
		Sous-total			1					2		4	1	
Protection des données personnelles		Acc.											1	
		Sous-total											1	
Autres		Acc.	2										1	
		Sous-total	2										1	
			Total	5	4		5		1	5	2	5	4	



Oosterzele

Infraction Lois spéciales

Hormones et dopage

		2000	2015	2016	2017	2018	2019	2020	2021	2022	2023	2024	2025
Détention	Acc.				1								
	Sous-total:				1								
Usage	Acc.		1		3								
	Sous-total:		1		3								
Non spécifié	Acc.				1								
	Sous-total:				1								
	Total:		1		5								

Sécurité privée

		2000	2015	2016	2017	2018	2019	2020	2021	2022	2023	2024	2025
Entreprises de gardiennage / de sécurité	Acc.	1											
	Sous-total:	1											
	Total:	1											

Protection de la jeunesse

		2000	2015	2016	2017	2018	2019	2020	2021	2022	2023	2024	2025
Législation sur l'obligation scolaire	Acc.			1	2	1	2						
	Sous-total:			1	2	1	2						
Législation sur la protection de la jeunesse	Acc.	1	22	16	20	8	15	17	22	23	29	28	14
	Sous-total:	1	22	16	20	8	15	17	22	23	29	28	14
	Total:	1	22	17	22	9	17	17	22	23	29	28	14



Code pénal social

		2000	2015	2016	2017	2018	2019	2020	2021	2022	2023	2024	2025
Harcèlement au travail	Acc.				2	1			1				
	Sous-total:				2	1			1				
Rémunération et autres avantages patrimoniaux	Acc.								1				
	Sous-total:								1				
Travail illégal	Acc.						1						
	Sous-total:						1						
Fraude sociale aux cotisations (travail au noir)	Acc.				1								1
	Sous-total:				1								1
Infr. contre foi publique en droit pénal social	Acc.						1						
	Sous-total:						1						
Escroquerie en droit pénal social	Acc.						3		1		2		
	Sous-total:						3		1		2		
Autres	Acc.								1				
	Sous-total:								1				
	Total:			2	2	5	4	2	2			1	

Ivresse et alcool

		2000	2015	2016	2017	2018	2019	2020	2021	2022	2023	2024	2025
Ivresse publique	Acc.	1	2		6	3	3	5	4	2		4	3
	Sous-total:	1	2		6	3	3	5	4	2		4	3
	Total:	1	2		6	3	3	5	4	2		4	3

Registre de population

		2000	2015	2016	2017	2018	2019	2020	2021	2022	2023	2024	2025
	Acc.	4	20	22	19	15	24	18	28	14	38	22	4
	Sous-total:	4	20	22	19	15	24	18	28	14	38	22	4
	Total:	4	20	22	19	15	24	18	28	14	38	22	4



Carte d'identité

		2000	2015	2016	2017	2018	2019	2020	2021	2022	2023	2024	2025
Pas en possession	Acc.							1					
	Sous-total:							1					
Endommagée	Acc.							2					
	Sous-total:							2					
Non spécifié	Acc.		1	1	1								
	Sous-total:		1	1	1								
Autres	Acc.						1	2		1	1	4	
	Sous-total:						1	2		1	1	4	
	Total:		1	1	1		1	5		1	1	4	

Santé publique

		2000	2015	2016	2017	2018	2019	2020	2021	2022	2023	2024	2025
Denrées alimentaires	Acc.					1							
	Sous-total:					1							
Refus ou négligence respect mesures	Acc.							43	14				
	Sous-total:							43	14				
Autres	Acc.							30	31				
	Sous-total:							30	31				
	Total:					1		73	45				

Travail

		2000	2015	2016	2017	2018	2019	2020	2021	2022	2023	2024	2025
Règlement général protection du travail	Acc.		3				1						
	Sous-total:		3				1						
Fraude sociale aux cotisations (travail au noir)	Acc.			1							1	1	
	Sous-total:			1							1	1	
Travailleurs étrangers	Acc.	1											
	Sous-total:	1											
	Total:	1	3	1			1				1	1	



Protection des revenus publics

		2000	2015	2016	2017	2018	2019	2020	2021	2022	2023	2024	2025
Fraude TVA	Acc.										1		
	Sous-total:										1		
Fraude fiscale - impôts sur le revenu	Acc.			1									
	Sous-total:			1									
Non spécifié	Acc.	1											
	Sous-total:	1											
	Total:	1		1							1		

Législation économique

		2000	2015	2016	2017	2018	2019	2020	2021	2022	2023	2024	2025
Sociétés	Acc.					5	7		2	2	2	2	1
	Sous-total:					5	7		2	2	2	2	1
	Total:					5	7		2	2	2	2	1

Pratiques commerciales

		2000	2015	2016	2017	2018	2019	2020	2021	2022	2023	2024	2025
Pratiques du marché et protection du consommateur	Acc.	2											
	Sous-total:	2											
Registre de commerce	Acc.	1											
	Sous-total:	1											
Non spécifié	Acc.								1				
	Sous-total:								1				
	Total:	3							1				



Autres lois spéciales

		2000	2015	2016	2017	2018	2019	2020	2021	2022	2023	2024	2025
Transport	Acc.		1						1	1			
	Sous-total:		1						1	1			
Loteries et jeux de hasard	Acc.	1											
	Sous-total:	1											
Dégradation involontaire câbles télécommunication	Acc.		2	3		1	2	4	6	9	9	4	2
	Sous-total:		2	3		1	2	4	6	9	9	4	2
	Total:	1	3	3		1	2	4	7	10	9	4	2

STATISTIQUES POLICIERES DE CRIMINALITE

LIEU DE PERPETRATION: COMMUNE

Oosterzele

***ANNEXE III: DETAIL
FIGURES CRIMINELLES / PHENOMENES***



Oosterzele

FC Vol moyen de transport

		2000	2015	2016	2017	2018	2019	2020	2021	2022	2023	2024	2025
Vol de voiture	Acc.	9	5	2	2	2	2	2	3	1	2	1	
	Tent.	3					2						
	Total	12	5	2	2	2	4	2	3	1	2	1	
Vol de moto	Acc.				2			1					
	Tent.					1							
	Total				2	1		1					
Carjacking	Acc.		1					1					
	Tent.												
	Total		1					1					
Vol dans les garages	Acc.				1								
	Tent.												
	Total				1								
Vol de vélomoteur	Acc.	12	3		3	1		3					
	Tent.												
	Total	12	3		3	1		3					
Vol de vélo	Acc.	39	14	12	19	32	11	9	14	9	13	10	5
	Tent.			1	1	1		1					
	Total	39	14	13	20	33	11	10	14	9	13	10	5



FC Cambriolage

		2000	2015	2016	2017	2018	2019	2020	2021	2022	2023	2024	2025
Cambriolage dans habitation	Acc.	25	36	28	31	17	21	17	7	19	21	14	7
	Tent.	12	23	23	29	20	18	17	7	14	18	12	10
	Total	37	59	51	60	37	39	34	14	33	39	26	17
Cambriolage ds entreprise ou commerce	Acc.	3	10	8	3	1	5	2		1			
	Tent.		6	5	2	1	3			1		1	
	Total	3	16	13	5	2	8	2		2		1	
Cambriolage ds service public ou bâtiment administ	Acc.	5	2	1	4	1		2	3		3	1	
	Tent.	1	3	1	2	2	3	1			1		
	Total	6	5	2	6	3	3	3	3		4	1	
Cambriolage dans bâtiment (total)	Acc.	33	48	37	38	19	26	21	10	20	24	15	7
	Tent.	13	32	29	33	23	24	18	7	15	19	13	10
	Total	46	80	66	71	42	50	39	17	35	43	28	17

FC Vol autre

		2000	2015	2016	2017	2018	2019	2020	2021	2022	2023	2024	2025
Vol à main armée	Acc.	1	1	1	1							1	
	Tent.							1		1			
	Total	1	1	1	1			1		1		1	
Vol avec violence sans arme	Acc.	3	3	2	3	1	6	2			3	3	1
	Tent.		2		2	1	2	2	2	1		1	
	Total	3	5	2	5	2	8	4	2	1	3	4	1
Vol dans ou sur un véhicule	Acc.	16	12	15	6	6	13	6	4	4	16	4	3
	Tent.	5	5	3	2	2	3	2	3	2	6		1
	Total	21	17	18	8	8	16	8	7	6	22	4	4
Vol d'armes et explosifs	Acc.		2					2					
	Total		2					2					
Arrachage de sac à main	Acc.	1											
	Total	1											



FC Vol autre

		2000	2015	2016	2017	2018	2019	2020	2021	2022	2023	2024	2025
Vol à l'arraché	Acc.	1			2	1	2					1	
	Total	1			2	1	2					1	
Vol à la tire	Acc.	1	5		3	1	1			2			
	Tent.								1				
	Total	1	5		3	1	1		1	2			
Vol à l'étalage	Acc.	3				4	2		1	3	1	1	3
	Total	3				4	2		1	3	1	1	3
Vol par ruse	Acc.		1			1	1					1	
	Tent.		1	1					1				
	Total		2	1		1	1		1			1	
Vol de métaux	Acc.		6	2	1	1	1			1	3	2	
	Total		6	2	1	1	1			1	3	2	
Vol sur les chantiers	Acc.	1	2		4	5	1	1			5	1	1
	Tent.			1									
	Total	1	2	1	4	5	1	1			5	1	1
Home-invasion	Acc.		1										
	Total		1										
Vol d'animaux	Acc.		1			1				2		2	
	Total		1			1				2		2	



Criminalité ICT

		2000	2015	2016	2017	2018	2019	2020	2021	2022	2023	2024	2025
Fraude de cartes de paiements	Acc.					1	2		1		1	1	
	Total					1	2		1		1	1	
Phishing	Acc.					1	2	7	12	4	8	3	3
	Tent.						3	3					
	Total					1	5	10	12	4	8	3	3
Ransomware	Tent.					1		1					
	Total					1		1					
Shouldersurfing	Acc.											1	
	Total											1	

FC Autre

		2000	2015	2016	2017	2018	2019	2020	2021	2022	2023	2024	2025
Violence contre les métiers d'intérêt général	Acc.		1	2	1	1	1	3		2			
	Total		1	2	1	1	1	3		2			
Viol collectif	Acc.					1							
	Total					1							
Graffiti	Acc.			5	2	2		1		6	4		
	Total			5	2	2		1		6	4		
Dégradation de voiture	Acc.	2	24	21	27	13	19	12	22	19	14	32	13
	Total	2	24	21	27	13	19	12	22	19	14	32	13



PH Violence intrafamiliale (VIF)

		2000	2015	2016	2017	2018	2019	2020	2021	2022	2023	2024	2025
VIF: physique, dans le couple	Acc.	7	22	15	17	9	14	10	12	13	16	11	7
	Total	7	22	15	17	9	14	10	12	13	16	11	7
VIF: physique, envers des descendants	Acc.			3	4			2	3	4	2	6	1
	Tent.							1					
	Total			3	4			3	3	4	2	6	1
VIF: physique, envers d'autres membres	Acc.	5	5	5	5	3	2	7	6	5	5	8	2
	Tent.											1	
	Total	5	5	5	5	3	2	7	6	5	5	9	2
VIF: sexuelle, envers des descendants	Acc.	1		3		1							
	Total	1		3		1							
VIF: sexuelle, envers d'autres membres	Acc.			1						1			
	Total			1						1			
VIF: psychique, dans le couple	Acc.	57	8	15	19	7	4	18	18	21	12	12	11
	Total	57	8	15	19	7	4	18	18	21	12	12	11
VIF: psychique, envers des descendants	Acc.			1				1	2	6	2	4	1
	Total			1				1	2	6	2	4	1
VIF: psychique, envers d'autres membres	Acc.			1				1			2	3	
	Total			1				1			2	3	
VIF: économique, dans le couple	Acc.					1	3			1		2	1
	Total					1	3			1		2	1
VIF: économique, envers des descendants	Acc.	1			1		1						
	Total	1			1		1						
VIF: économique, envers d'autres membres	Acc.	7	2	1	5	4		3	1		2		
	Total	7	2	1	5	4		3	1		2		



PH Hormones et dopage

		2000	2015	2016	2017	2018	2019	2020	2021	2022	2023	2024	2025
Dopage humain	Acc.		2		5								
	Total		2		5								

PH Drogues

		2000	2015	2016	2017	2018	2019	2020	2021	2022	2023	2024	2025
Vente de cocaïne	Acc.		1		3	1			1	1	1		1
	Total		1		3	1			1	1	1		1

		2000	2015	2016	2017	2018	2019	2020	2021	2022	2023	2024	2025
Production de drogues synthétiques	Acc.							1		2			
	Total							1		2			

		2000	2015	2016	2017	2018	2019	2020	2021	2022	2023	2024	2025
Vente de drogues synthétiques	Acc.	1	2		1	1	2	2	4	3	2	2	1
	Total	1	2		1	1	2	2	4	3	2	2	1

		2000	2015	2016	2017	2018	2019	2020	2021	2022	2023	2024	2025
Production de cannabis (culture)	Acc.		2	1			1	2	3	2	1	1	1
	Total		2	1			1	2	3	2	1	1	1

		2000	2015	2016	2017	2018	2019	2020	2021	2022	2023	2024	2025
Vente de cannabis en grande quantité	Acc.			1	2								
	Total			1	2								

		2000	2015	2016	2017	2018	2019	2020	2021	2022	2023	2024	2025
Vente-traffic d'héroïne	Acc.				1								
	Total				1								

PH Trafic d'armes

		2000	2015	2016	2017	2018	2019	2020	2021	2022	2023	2024	2025
Commerce et production d'arme à feu et mun.	Acc.							1				1	
	Total							1				1	

PH Violence dans l'espace public

		2000	2015	2016	2017	2018	2019	2020	2021	2022	2023	2024	2025
Violence physique (transport public)	Acc.	1								1			1
	Total	1								1			1

		2000	2015	2016	2017	2018	2019	2020	2021	2022	2023	2024	2025
Violence physique (voie publique)	Acc.	2	4	14	14	5	8	5	1	6	7	9	5
	Tent.				2	1	1		1		1		1
	Total	2	4	14	16	6	9	5	2	6	8	9	6



PH Violence dans l'espace public

		2000	2015	2016	2017	2018	2019	2020	2021	2022	2023	2024	2025
Violence physique (autre endroit public)	Acc.					1	1					2	
	Total					1	1					2	
Violence physique (endroit accessible au public)	Acc.	8	4	6	7	9	6	3	3	8	7	6	1
	Total	8	4	6	7	9	6	3	3	8	7	6	1
Violence sexuelle (transport public)	Acc.			1	1				1				
	Total			1	1				1				
Violence sexuelle (voie publique)	Acc.			2					1	1		1	
	Tent.									1			
	Total			2					1	2		1	
Violence sexuelle (autre endroit public)	Acc.			1									
	Total			1									
Violence sexuelle (endroit accessible au public)	Acc.		1	2		1	1	1	1				1
	Total		1	2		1	1	1	1				1
Violence psychique (transport public)	Acc.						1						
	Total						1						
Violence psychique (voie publique)	Acc.	6	5	4	8	8	6	10	8	7	11	7	10
	Total	6	5	4	8	8	6	10	8	7	11	7	10
Violence psychique (autre endroit public)	Acc.	1		1	1	1			1	2		1	
	Total	1		1	1	1			1	2		1	
Violence psychique (endroit accessible au public)	Acc.	3	2	4	8	5	1	1	4	5	2	3	3
	Total	3	2	4	8	5	1	1	4	5	2	3	3
Vol à main armée (voie publique)	Acc.	1										1	
	Total	1										1	
Vol à main armée (endroit accessible au public)	Acc.				1								
	Tent.									1			
	Total				1					1			



PH Violence dans l'espace public

		2000	2015	2016	2017	2018	2019	2020	2021	2022	2023	2024	2025
Vol avec violence sans arme (transport public)	Acc.		1				1						
	Total		1				1						
Vol avec violence sans arme (voie publique)	Acc.	1	1				1					1	
	Total	1	1				1					1	
Vol avec violence sans arme (endr. acces. au pub.)	Acc.	1				1	2						
	Total	1				1	2						

PH Autre

		2000	2015	2016	2017	2018	2019	2020	2021	2022	2023	2024	2025
Faux policiers	Acc.										1		
	Total										1		
Cyberharcèlement	Acc.					1	2	2	2	2	1	1	2
	Total					1	2	2	2	2	1	1	2
Fraude à l'identité	Acc.			1	1	3	2	6	3	5	8	10	3
	Total			1	1	3	2	6	3	5	8	10	3

STATISTIQUES POLICIERES DE CRIMINALITE

LIEU DE PERPETRATION: COMMUNE

Oosterzele

***ANNEXE IV: FAITS ENREGISTRES
NON CRIMINELS***



Oosterzele

Faits non criminels

Maladies / Décès / Disparition

	2000	2015	2016	2017	2018	2019	2020	2021	2022	2023	2024	2025
Suicide	6	4	3	2	4	6	8	9	5	10	5	4
Personne malade	1	19	17	15	10	15	11	20	11	14	14	6
Décès suspect	1	2		1	2	2	4	1	2	2	2	1
Décès naturel	1	1		2	2	2				2		
Disparition (personne disparue)	21	21	15	5	15	12	3	5	20	9	3	2
Accident (sauf roulage)	5	1	3	2	3	3	1	1	1	1		1
Autres	3											
Total	38	48	38	27	36	40	27	36	39	38	24	14

Appels

	2000	2015	2016	2017	2018	2019	2020	2021	2022	2023	2024	2025
Alarme	1											
Appels	4	4		1	1		1	1			3	
Total	5	4		1	1		1	1			3	

Problèmes sociaux

	2000	2015	2016	2017	2018	2019	2020	2021	2022	2023	2024	2025
Différends familiaux	54	30	20	17	18	17	12	9	9	5	4	3
Différend (pas de coups)	17	8	7	8	5	6	3	3			2	1
Affaire civile	3	11	9	4	6	6		2		1	2	2
Protection de la jeunesse	6	24	20	53	34	67	47	79	31	37	55	43
Autres	5	1	3	6	8	3	10	2	7	3	2	4
Total	85	74	59	88	71	99	72	95	47	46	65	53



Catastrophes

	2000	2015	2016	2017	2018	2019	2020	2021	2022	2023	2024	2025
Fuite de gaz		1										
Eboulement	1				1	1						
Affaissement										1		
Dégâts tempête	6	3	1			1	1					
Problèmes causés par l'eau	3	1										
Dégâts eau	1		1									
Total	11	5	2		1	2	1			1		

Ordre public

	2000	2015	2016	2017	2018	2019	2020	2021	2022	2023	2024	2025
Troubles	1	1	1		1		1	1		1	1	
Total	1	1	1		1		1	1		1	1	

Agissements suspects

	2000	2015	2016	2017	2018	2019	2020	2021	2022	2023	2024	2025
	4	7	7	1	4	9	2	2	3	1		
Total	4	7	7	1	4	9	2	2	3	1		

Objets trouvés

	2000	2015	2016	2017	2018	2019	2020	2021	2022	2023	2024	2025
		2		1		2						
Total		2		1		2						

Objets perdus

	2000	2015	2016	2017	2018	2019	2020	2021	2022	2023	2024	2025
	148	214	216	193	196	204	188	196	242	184	227	104
Total	148	214	216	193	196	204	188	196	242	184	227	104



Autres non-infractions

	2000	2015	2016	2017	2018	2019	2020	2021	2022	2023	2024	2025
Non-respect des conditions			1	1	2	2					1	2
Procès-verbal d'information	4	12	8	7	11	9	8	3	1	7	1	1
Notification		7	10	8	7	11	7	4	4	11	27	11
Dégradation involontaire câbles (non-télécom)		3	2				2			1	2	
Demande signalement surveillance électronique									1	9	5	1
Fonction de contrôle armes		12	9	2			4	6	6	7	5	1
Non spécifié								1				
Autres non infractions	3											
Total	7	34	30	18	20	22	21	14	12	35	41	16