

STATISTIQUES POLICIERES DE CRIMINALITE

LIEU DE PERPETRATION: COMMUNE

Nazareth-De Pinte

2000 - 1er Semestre 2025

Police fédérale - DGRIDRIIBIPOL

STATISTIQUES POLICIERES DE CRIMINALITE

LIEU DE PERPETRATION: COMMUNE

Nazareth-De Pinte

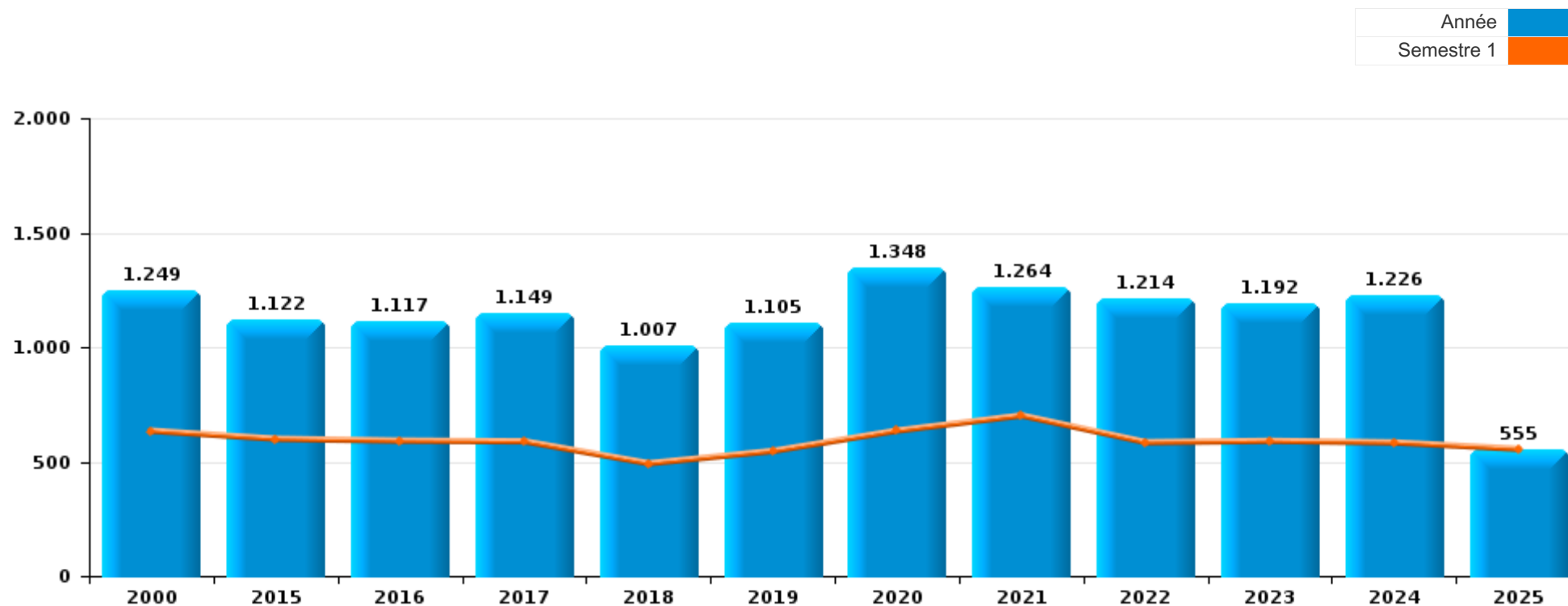
PARTIE I : INFRACTIONS JUDICIAIRES

CRIMINALITE ENREGISTREE COMMISE AU NIVEAU DE LA COMMUNE



Nazareth-De Pinte

	2000	2015	2016	2017	2018	2019	2020	2021	2022	2023	2024	2025
Nombre total des délits	1.249	1.122	1.117	1.149	1.007	1.105	1.348	1.264	1.214	1.192	1.226	555



FPF/DGR/DRI/BIPOL - Statistiques policières de criminalité (date de clôture: 31/10/2025)

Les données pour les années 2001 jusqu'à 2014 ne sont plus publiées mais restent disponibles sur demande auprès du service BIPOL.

Les données pour 2025 ne concernent que le 1er semestre.



Nazareth-De Pinte

	2000	2015	2016	2017	2018	2019	2020	2021	2022	2023	2024	2025
Vol et extorsion	581	376	390	386	377	332	243	254	337	298	328	127
Fraude	152	82	76	69	74	116	114	142	155	134	143	63
Dégradation de la propriété	98	128	128	128	116	108	87	109	117	92	94	48
Infr. contre l'intégrité physique	75	87	103	88	77	93	86	99	88	90	85	57
Drogues	47	60	62	83	28	62	60	84	48	132	76	34
Criminalité informatique		18	30	20	36	28	124	89	94	90	132	52
Infr. contre autres valeurs morales et sentiments	25	71	55	64	41	62	63	70	61	74	68	37
Protection de la jeunesse	1	23	29	41	53	62	54	76	57	41	50	24
Infr. contre la sécurité publique	47	39	34	31	24	27	37	48	44	34	39	20
Santé publique	1	3					282	88	3		3	3
Environnement	59	48	44	30	14	30	28	15	22	18	15	9
Infr. contre la foi publique	26	23	19	24	16	32	21	26	28	30	30	15
Infr. contre la famille	34	20	20	13	20	20	21	32	32	29	25	11
Armes et explosifs	9	16	23	18	30	16	17	44	21	33	31	5
Législation sur les étrangers	1	35	25	28	34	22	28	16	12	7	20	15
Infr. contre les moeurs	8	18	12	18	14	18	14	17	27	24	21	7
Ivresse et alcool	5	13	14	22	17	15	9	9	15	14	7	3
Registre de population	1	17	16	27	9	15	8	10	5	12	13	9
Infr. contre l'autorité publique	13	17	5	16	5	9	16	11	11	15	11	10
Autres lois spéciales	16	12	13	19	8	14	14	10	12	10	7	2
Code pénal social		1	4	9	5	7	7	5	8	9	10	2
Protection de la personne	12	3	2	5	3	2	4		4	3	8	1
Carte d'identité	4	1	7	5	2	4	3	4	1	1	2	
Protection des revenus publics	8	3	4	4	2	1	2		1			
Travail	4	5	2			4		4	3			
Législation économique	3	1			1	3	2		2		5	1
Contravention Code pénal	10											
Infr. contre la liberté individuelle	1					2	1	2	1	1		
Exercice illégal de l'autorité publique	2				1		2		2			
Hormones et dopage		1				1	1		1		3	
Pratiques commerciales	4								1			
Traite des êtres humains		1		1					1			
Sécurité privée	2											
Autres infractions Code pénal										1		
Sous-total	1.249	1.122	1.117	1.149	1.007	1.105	1.348	1.264	1.214	1.192	1.226	555
Contravention règlement policier local		52	38	36	50	70	93	106	124	71	47	18
Sous-total		52	38	36	50	70	93	106	124	71	47	18
Total	1.249	1.174	1.155	1.185	1.057	1.175	1.441	1.370	1.338	1.263	1.273	573

FPF/DGR/DRI/BIPOL - Statistiques policières de criminalité (date de clôture: 31/10/2025)

Les données pour les années 2001 jusqu'à 2014 ne sont plus publiées mais restent disponibles sur demande auprès du service BIPOL.

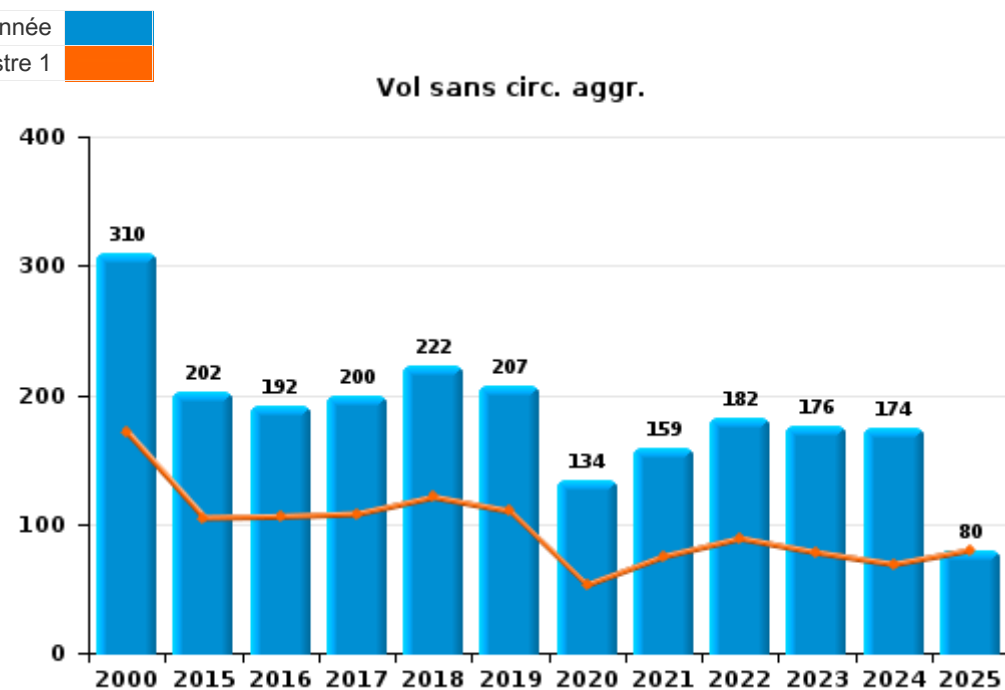
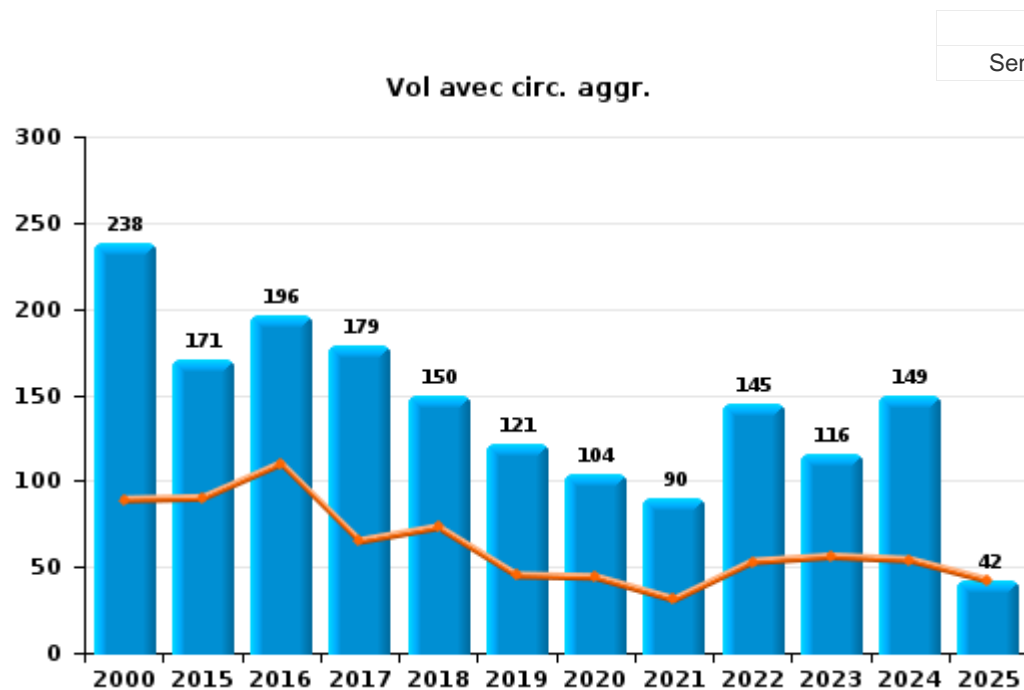
Les données pour 2025 ne concernent que le 1er semestre.



I.1. Catégorie des infractions : Vol et extorsion (top 5 des infractions au niveau national 2024)

Nazareth-De Pinte

	2000	2015	2016	2017	2018	2019	2020	2021	2022	2023	2024	2025
Vol sans circ. agr.	310	202	192	200	222	207	134	159	182	176	174	80
Vol avec circ. agr.	238	171	196	179	150	121	104	90	145	116	149	42
Extorsion	2	3	2	6	5	4	4	5	10	6	5	5
Vol non spécifié	30			1			1					
Autres	1											
Total	581	376	390	386	377	332	243	254	337	298	328	127



FPF/DGR/DRI/BIPOL - Statistiques policières de criminalité (date de clôture: 31/10/2025)
 Les données pour les années 2001 jusqu'à 2014 ne sont plus publiées mais restent disponibles sur demande auprès du service BIPOL.
 Les données pour 2025 ne concernent que le 1er semestre.



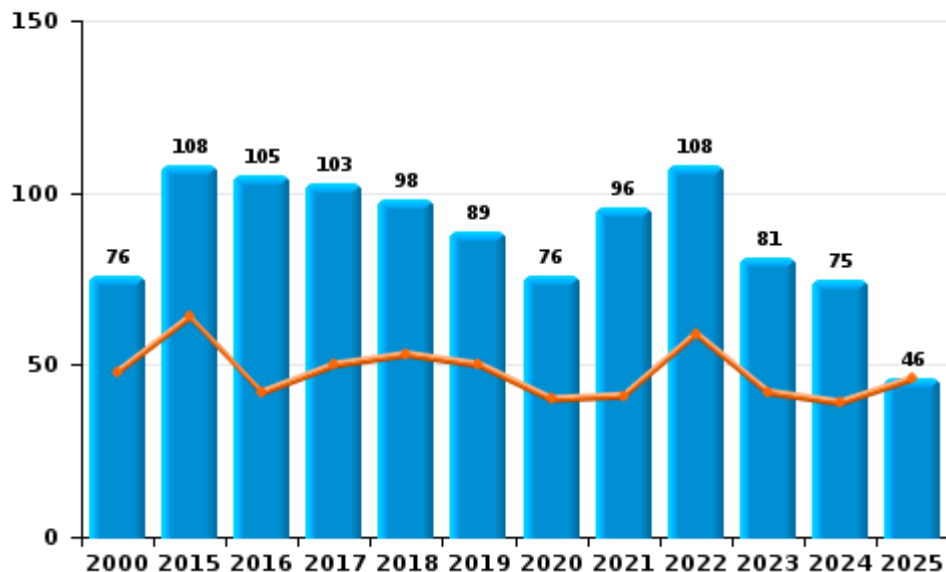
I.2. Catégorie des infractions : Dégradation de la propriété (top 5 des infractions au niveau national 2024)

Nazareth-De Pinte

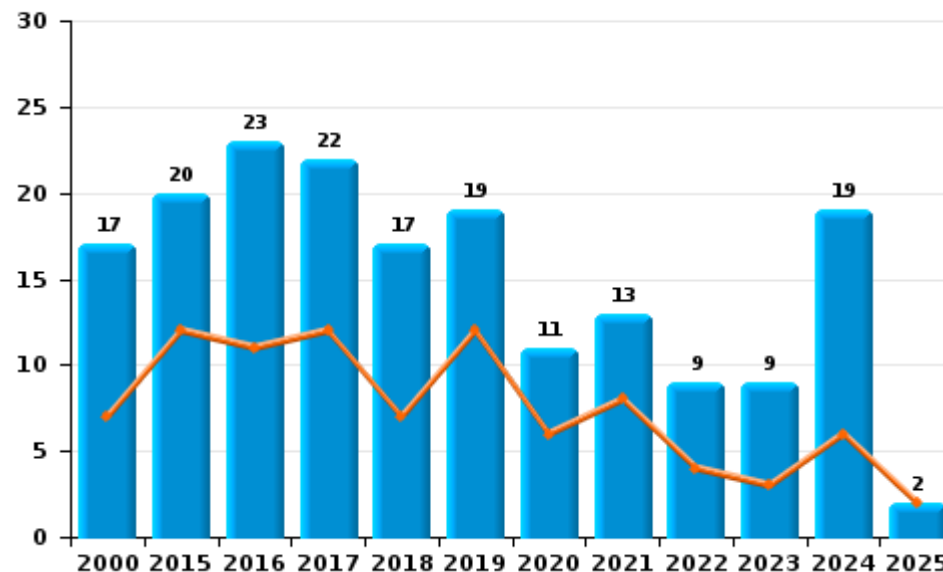
	2000	2015	2016	2017	2018	2019	2020	2021	2022	2023	2024	2025
Vandalisme	76	108	105	103	98	89	76	96	108	81	75	46
Incendie involontaire	14	19	18	16	13	14	8	8	5	4	8	1
Incendie volontaire	3	1	5	6	4	5	3	5	4	5	11	1
Destruction, dénaturation, dégradation	4			3	1					2		
Destruction par explosion volontaire	1											
Total	98	128	128	128	116	108	87	109	117	92	94	48

Année ■
Semestre 1 ■

Vandalisme



Incendie

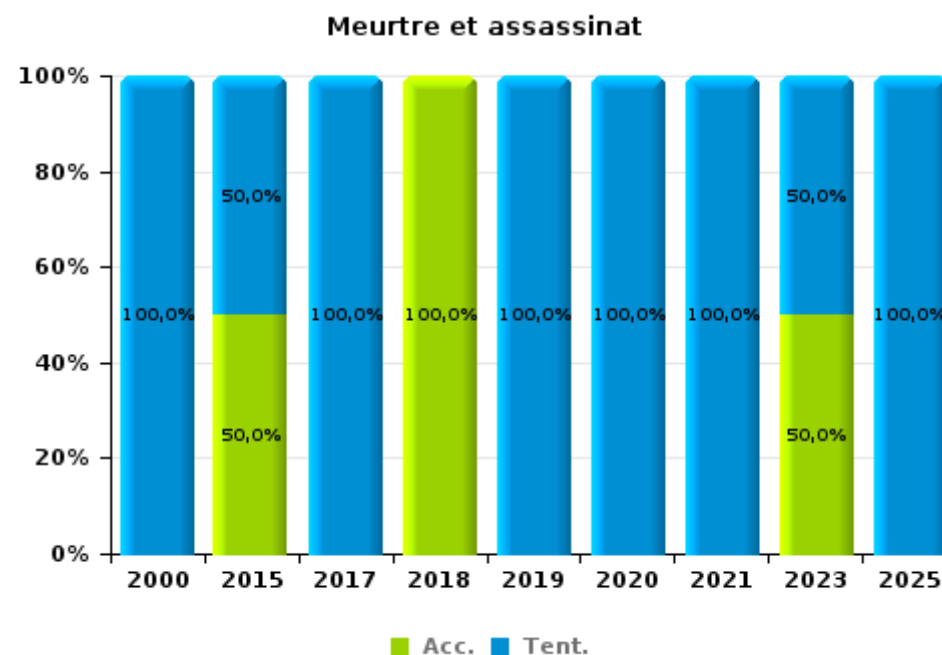
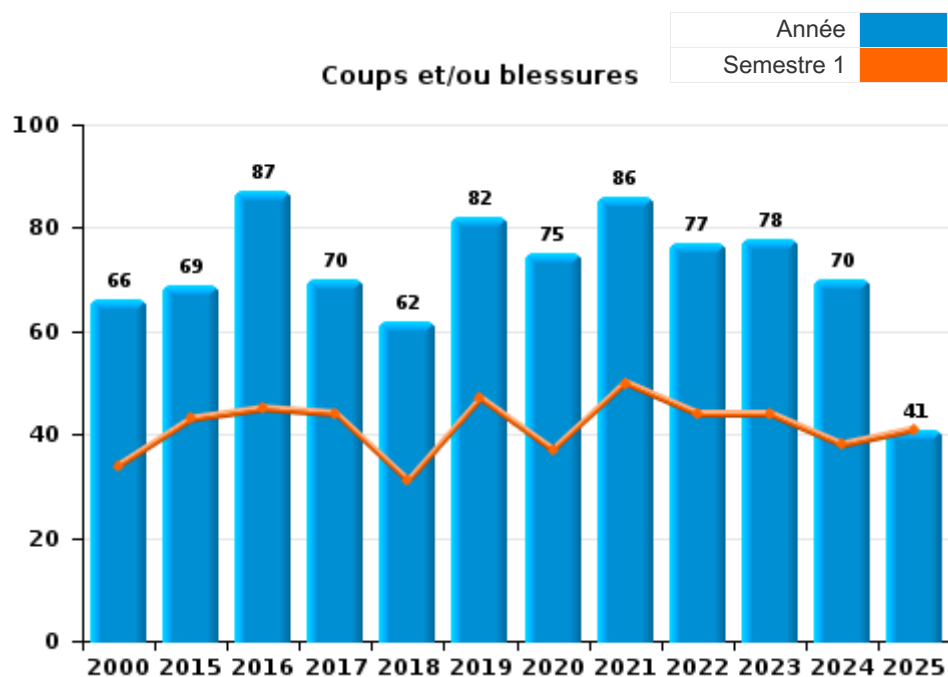




I.3. Catégorie des infractions : Infr. contre l'intégrité physique (top 5 des infractions au niveau national 2024)

Nazareth-De Pinte

	2000	2015	2016	2017	2018	2019	2020	2021	2022	2023	2024	2025
Coups et/ou blessures	66	69	87	70	62	82	75	86	77	78	70	41
Autres	8	16	16	17	14	9	10	12	11	10	15	15
Meurtre et assassinat	1	2		1	1	2	1	1		2		1
Total	75	87	103	88	77	93	86	99	88	90	85	57





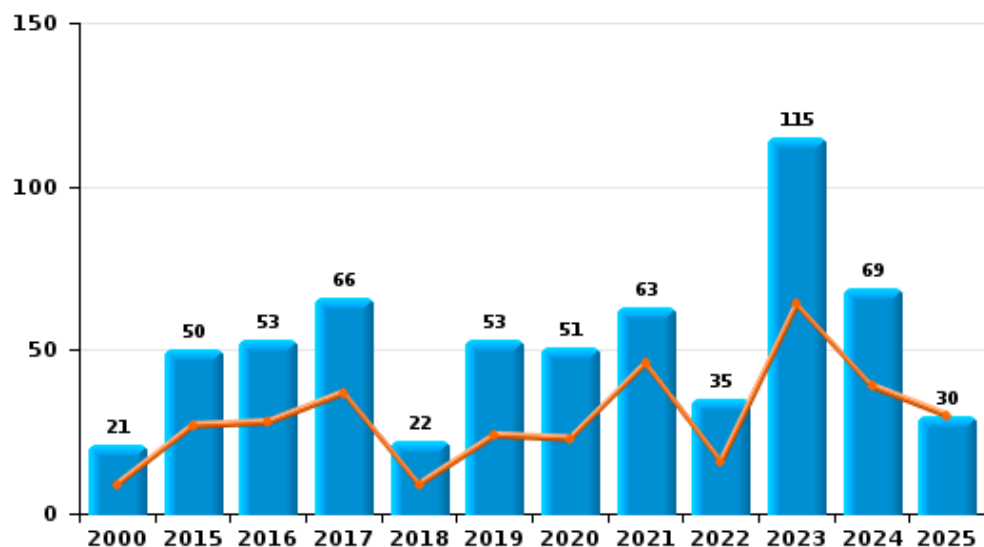
I.4. Catégorie des infractions : Drogues (top 5 des infractions au niveau national 2024)

Nazareth-De Pinte

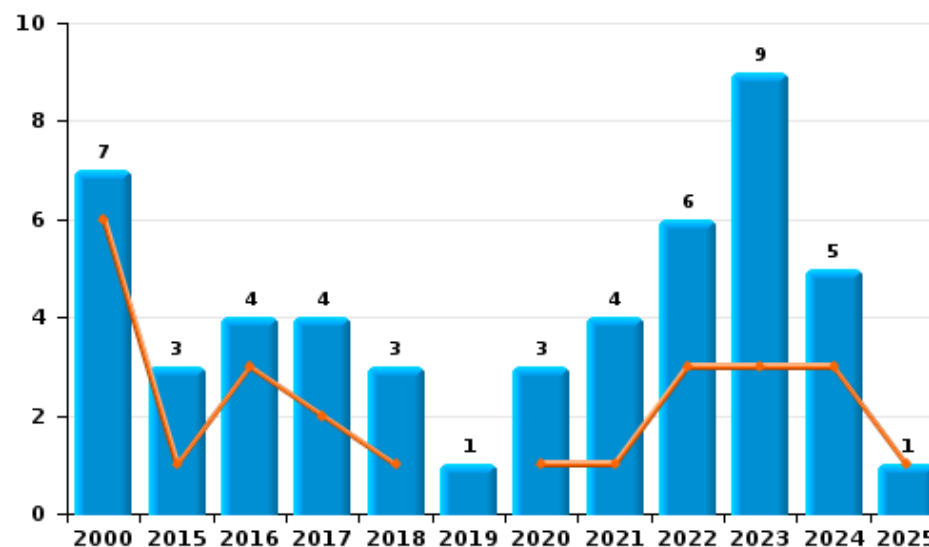
	2000	2015	2016	2017	2018	2019	2020	2021	2022	2023	2024	2025
Détention	21	50	53	66	22	53	51	63	35	115	69	30
Importation et exportation	7	2		8		2	3	17	7	5		1
Commerce	7	3	4	4	3	1	3	4	6	9	5	1
Usage	12	1	1	1	2	3	2			1	1	1
Autres		4	3	2		1				2		
Fabrication			1	2	1	2	1				1	1
Total	47	60	62	83	28	62	60	84	48	132	76	34



Détention



Commerce





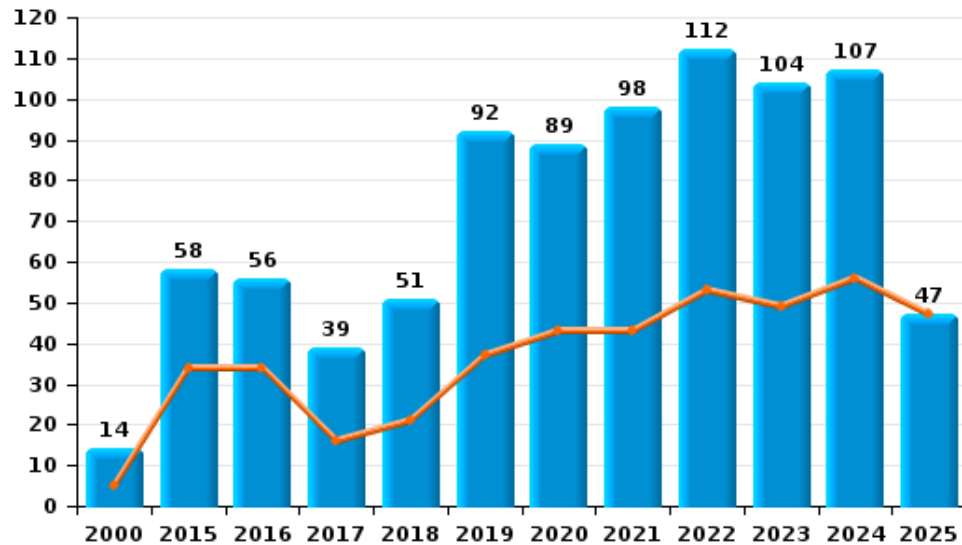
I.5. Catégorie des infractions : Fraude (top 5 des infractions au niveau national 2024)

Nazareth-De Pinte

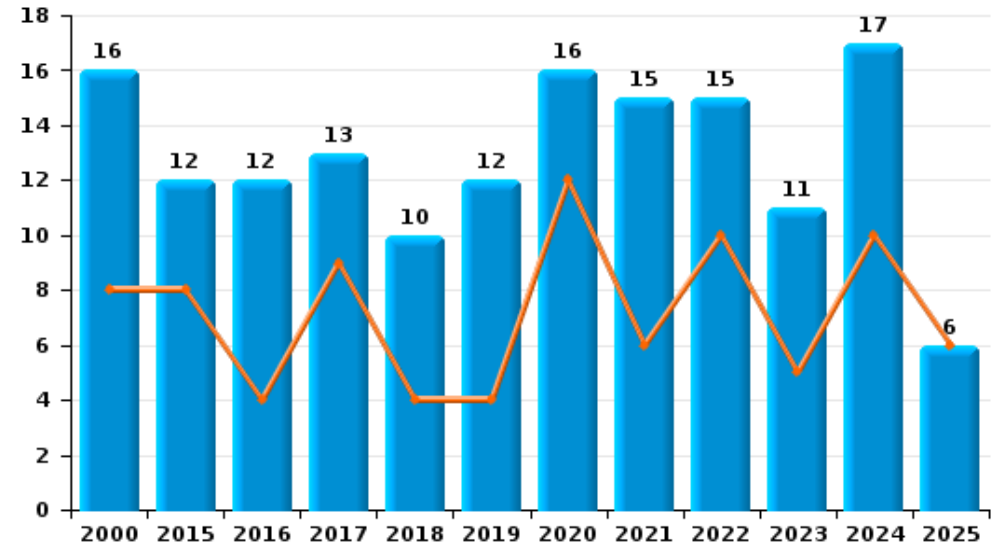
	2000	2015	2016	2017	2018	2019	2020	2021	2022	2023	2024	2025
Escroquerie	14	58	56	39	51	92	89	98	112	104	107	47
Abus de confiance et infr. apparentées	16	12	12	13	10	12	16	15	15	11	17	6
Grivèlerie	84	1	3	5	6	3	2	3	2	1	2	2
Fraudes: Autres	19		1	1	5	3	5	18	7	12	7	4
Détournement et destruction frauduleuse	18	9	2	8	2	4	1	8	6	4	5	2
Recel	1		1	2					13	1	5	2
Infr. liées à l'insolvabilité		2	1	1		2	1			1		
Total	152	82	76	69	74	116	114	142	155	134	143	63



Escroquerie



Abus de confiance et infr. apparentées



FPF/DGR/DRI/BIPOL - Statistiques policières de criminalité (date de clôture: 31/10/2025)

Les données pour les années 2001 jusqu'à 2014 ne sont plus publiées mais restent disponibles sur demande auprès du service BIPOL.

Les données pour 2025 ne concernent que le 1er semestre.

STATISTIQUES POLICIERES DE CRIMINALITE

LIEU DE PERPETRATION: COMMUNE

Nazareth-De Pinte

PARTIE II : FIGURES CRIMINELLES / PHENOMENES



Nazareth-De Pinte

FC Vol moyen de transport

	2000	2015	2016	2017	2018	2019	2020	2021	2022	2023	2024	2025
Vol de voiture	35	8	5	4	3	2	3	6	4	6	6	
Vol de moto	2			1		1						
Carjacking								3		2		
Homejacking											1	
Vol dans les garages			1		2							
Vol de vélomoteur	5	1	1	1	1				3	8	3	2
Vol de vélo	61	47	45	55	45	45	36	61	41	39	57	16

FC Cambriolage

	2000	2015	2016	2017	2018	2019	2020	2021	2022	2023	2024	2025
Cambriolage dans habitation	131	93	97	115	70	49	59	45	85	70	82	17
Cambriolage ds entreprise ou commerce	21	13	12	11	10	9	6	5	10	12	9	4
Cambriolage ds service public ou bâtiment administ	9	7	2	7	5	4	5	2	6	5	9	5
Cambriolage dans bâtiment (total)	161	113	111	133	85	62	70	52	101	86	100	26



FC Vol autre

	2000	2015	2016	2017	2018	2019	2020	2021	2022	2023	2024	2025
Vol à main armée	1	2	1		2	1		1	3	1	2	
Vol avec violence sans arme	9	9	7	7	6	7	8	10	10	9	6	4
Vol dans ou sur un véhicule	61	42	44	29	53	56	35	32	42	35	51	14
Sacjacking dans une voiture			1									
Vol d'armes et explosifs		3	1	2	2	1			1	1	4	1
Steaming									1			1
Vol à l'arraché	6		2		2	3	2		1	2		
Vol à la tire	21	10	8	3	11	7	4	2	2	5	4	1
Vol à l'étalage	106	55	43	48	62	60	28	24	38	30	32	25
Vol par ruse	1	3	4	4		4	4	1	6	6	7	4
Vol de métaux	1	3	2	4	2	2	1		5	3	1	
Vol sur les chantiers	2	2	3		8	3	1	5	6	6	1	3
Home-invasion		1										
Vol d'animaux	4		1		1			4		1	2	
Vol de cargaison		3	3	8	8	30	18	6	4	6	18	6

Criminalité ICT

	2000	2015	2016	2017	2018	2019	2020	2021	2022	2023	2024	2025
Fraude de cartes de paiements	1		10	3	2	4	3	1	9	4	5	
Phishing					1	1	3	11	10	14	33	11
Ransomware					1					1		
Shouldersurfing					1				1	1		
Skimming							2		1	1	1	



FC Autre

	2000	2015	2016	2017	2018	2019	2020	2021	2022	2023	2024	2025
Violence contre les métiers d'intérêt général	2	9	12	9	4	8	13	11	9	10	9	6
Viol collectif								2				
Graffiti		1	24	4	2	1	1	3	3	1	4	2
Dégradation de voiture	4	43	37	47	37	38	31	40	46	33	26	22
Rixe au couteau					1					1	1	

PH Violence intrafamiliale (VIF)

	2000	2015	2016	2017	2018	2019	2020	2021	2022	2023	2024	2025
VIF: physique, dans le couple	3	21	29	21	17	21	20	18	22	17	17	10
VIF: physique, envers des descendants	2	2	3	2	3	8	4	8	5	2	1	8
VIF: physique, envers d'autres membres	24	5	6	5	6	8	10	13	2	9	5	3
VIF: sexuelle, dans le couple			1				1	1	1			
VIF: sexuelle, envers des descendants	1	2	1		2		1					
VIF: psychique, dans le couple	30	21	26	21	22	25	28	41	39	29	29	12
VIF: psychique, envers des descendants			2				4	3	6	2	1	
VIF: psychique, envers d'autres membres			2	2		4	4	5	5	4	1	
VIF: économique, dans le couple			1	1		2	1	3	3	3		
VIF: économique, envers des descendants	2						3		1			
VIF: économique, envers d'autres membres	6	2	1	2	1		1	4	5	8	3	2

PH Hormones et dopage

	2000	2015	2016	2017	2018	2019	2020	2021	2022	2023	2024	2025
Dopage humain		2				1	1		1		4	
Engraissement illégal			1									



PH Drogues

	2000	2015	2016	2017	2018	2019	2020	2021	2022	2023	2024	2025
Vente de cocaïne			1						2	2		
Import-export de cocaïne						1		1	1			
Import-export de drogues synthétiques							1			3		
Vente de drogues synthétiques			1			1	2		2	3	1	
Production de cannabis (culture)			1			1						
Import-export de cannabis en grande quantité									1	1		
Import-export d'héroïne							1	2	1	1		
Vente-traffic d'héroïne							1		1	1		

PH Trafic d'armes

	2000	2015	2016	2017	2018	2019	2020	2021	2022	2023	2024	2025
Commerce et production d'arme à feu et mun.				1				1	1			

PH Traite des êtres humains

	2000	2015	2016	2017	2018	2019	2020	2021	2022	2023	2024	2025
TEH - exploitation économique		1		1					1			
TEH - exploitation sexuelle		1								2	2	



PH Violence dans l'espace public

	2000	2015	2016	2017	2018	2019	2020	2021	2022	2023	2024	2025
Violence physique (transport public)	1	1	2	6	1		2		2	2	5	1
Violence physique (voie publique)	18	20	18	16	9	16	20	17	11	13	14	6
Violence physique (autre endroit public)	3	1			1	2	2		2	2	2	2
Violence physique (endroit accessible au public)	11	19	11	12	14	16	8	9	15	10	8	3
Violence sexuelle (transport public)	1				1	1		1	3		2	
Violence sexuelle (voie publique)	2	2	3	2	2	3	1		1	4	5	
Violence sexuelle (autre endroit public)							1		1			
Violence sexuelle (endroit accessible au public)	1	1		2	1	4	2	1	3	2	2	
Violence psychique (transport public)		1		2	2	1		4		1	4	1
Violence psychique (voie publique)	18	16	8	17	14	16	20	18	14	8	19	9
Violence psychique (autre endroit public)	3		3	1			1		3		2	2
Violence psychique (endroit accessible au public)	14	10	7	9	7	11	11	13		12	9	5
Vol à main armée (voie publique)								1	2			
Vol à main armée (endroit accessible au public)		1	1		1	1				1		
Vol avec violence sans arme (transport public)						1	1					
Vol avec violence sans arme (voie publique)	2	1	3	1	1			3	2	1	2	1
Vol avec violence sans arme (endr. acces. au pub.)	5	6	1		1	1	2	2	1	3		

PH Autre

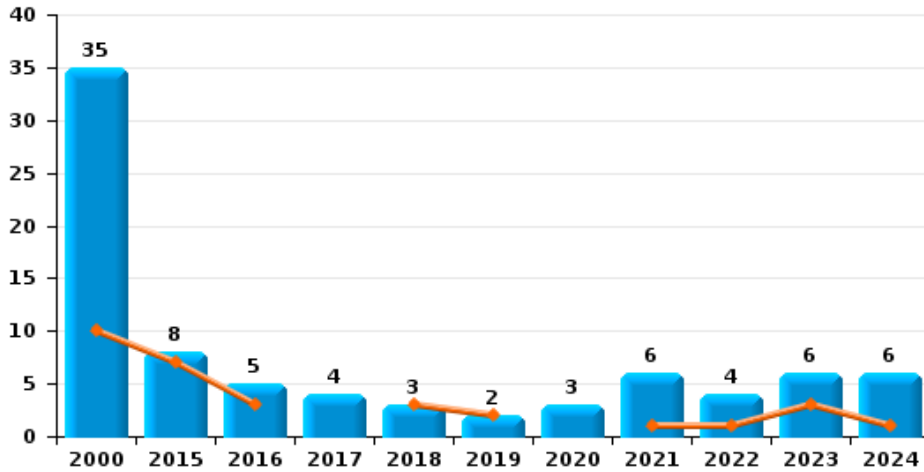
	2000	2015	2016	2017	2018	2019	2020	2021	2022	2023	2024	2025
Faux policiers				1			1				2	1
Terrorisme, extrémisme et radicalisme											1	
Cyberharcèlement	3	5	10	11	2	5	3	2	6	7	13	5
Fraude à l'identité	2	3	1	7	2	7	9	17	24	26	28	8



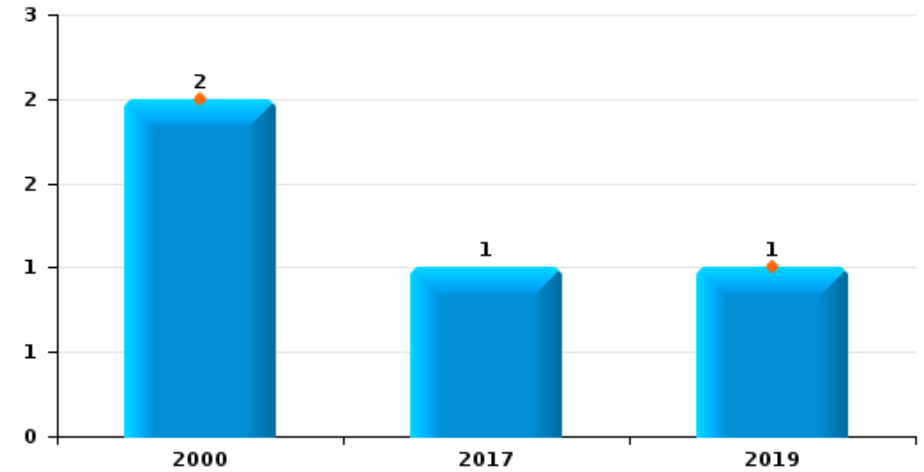
Nazareth-De Pinte

Année	■
Semestre 1	■

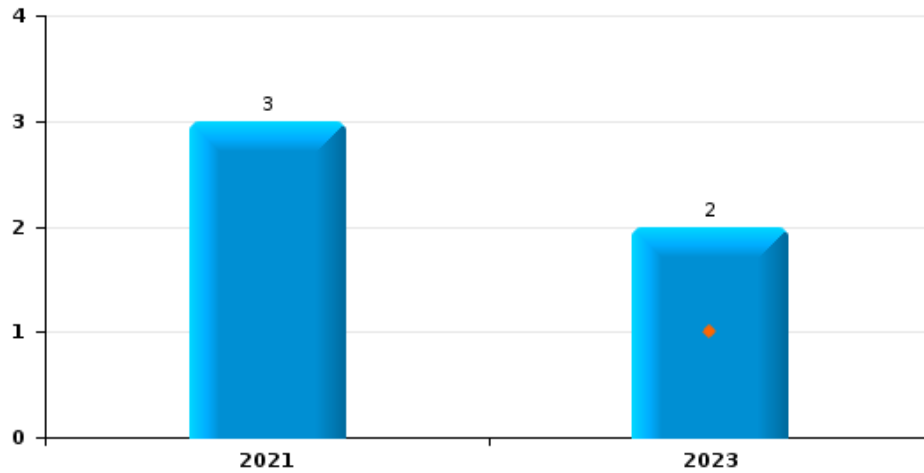
Vol de voiture



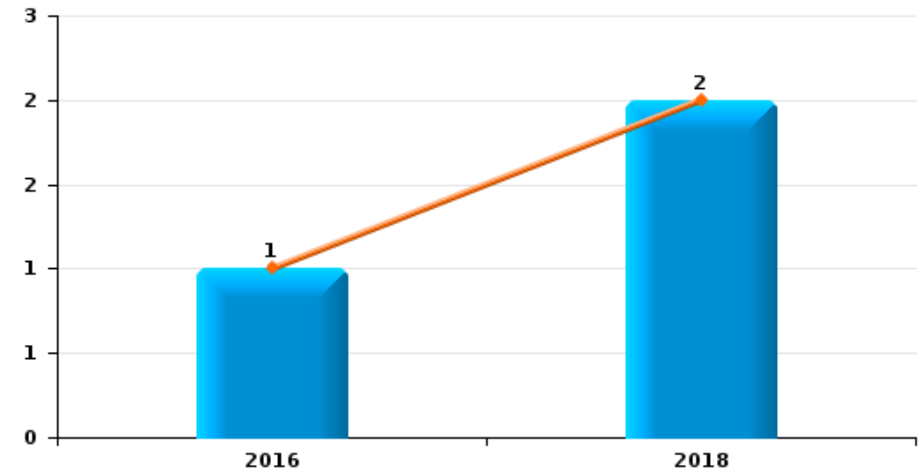
Vol de moto



Carjacking

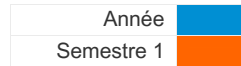


Vol dans les garages

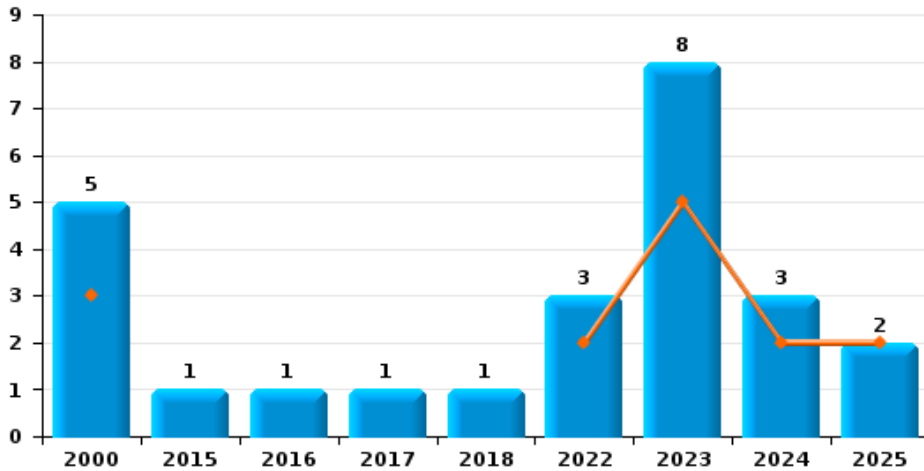




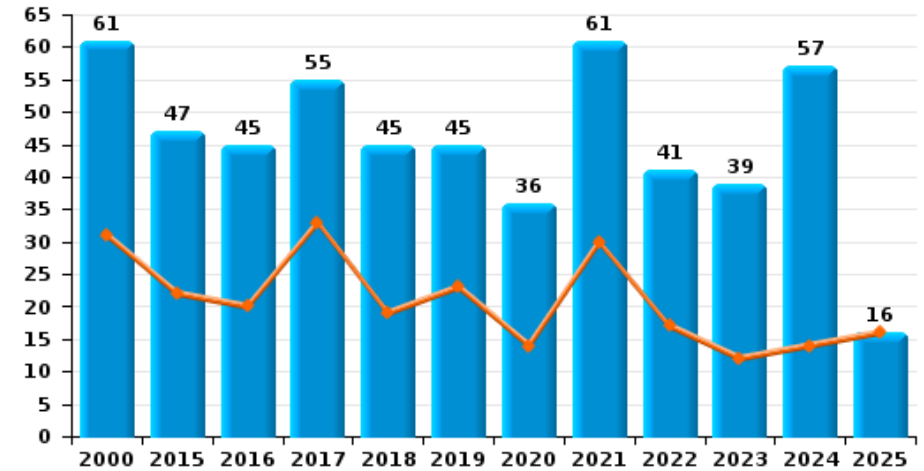
Nazareth-De Pinte



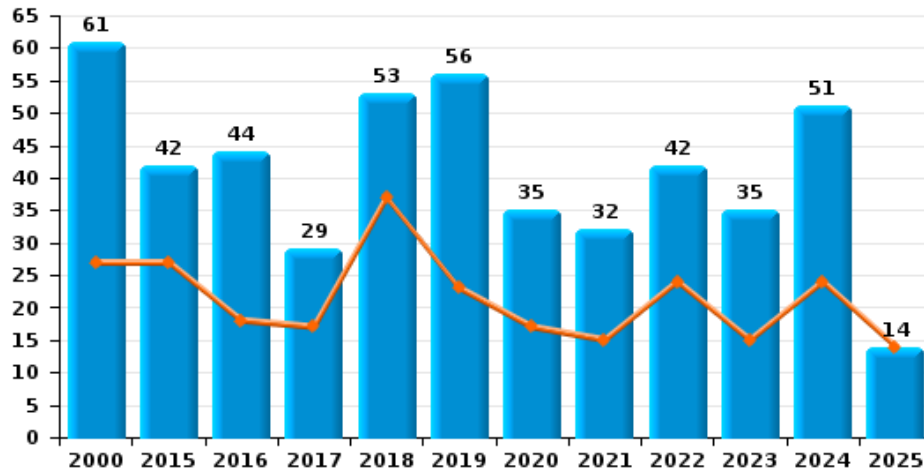
Vol de vélomoteur



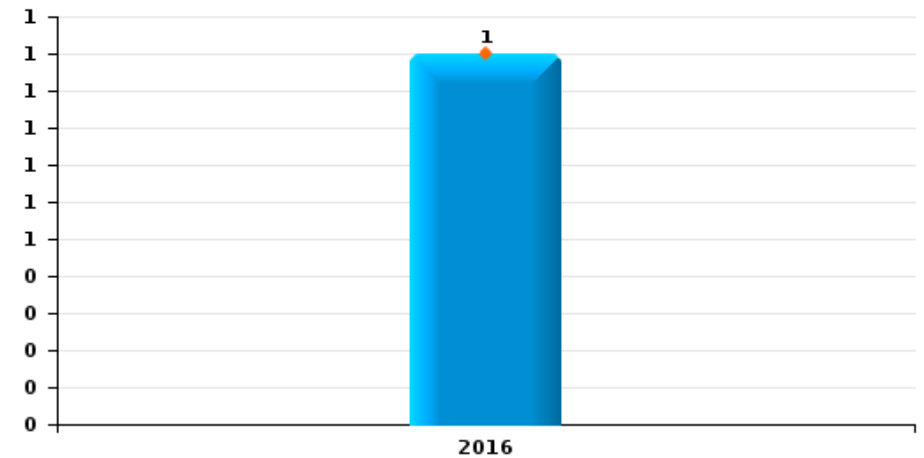
Vol de vélo



Vol dans ou sur un véhicule



Sacjacking dans une voiture

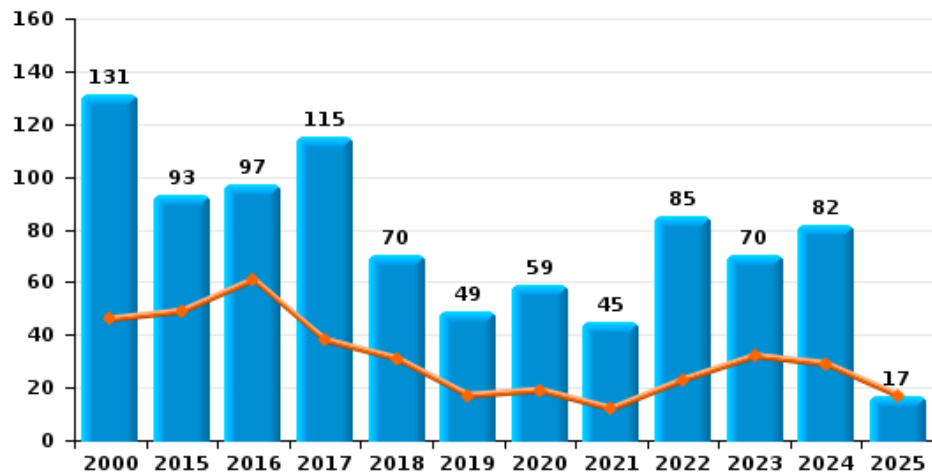




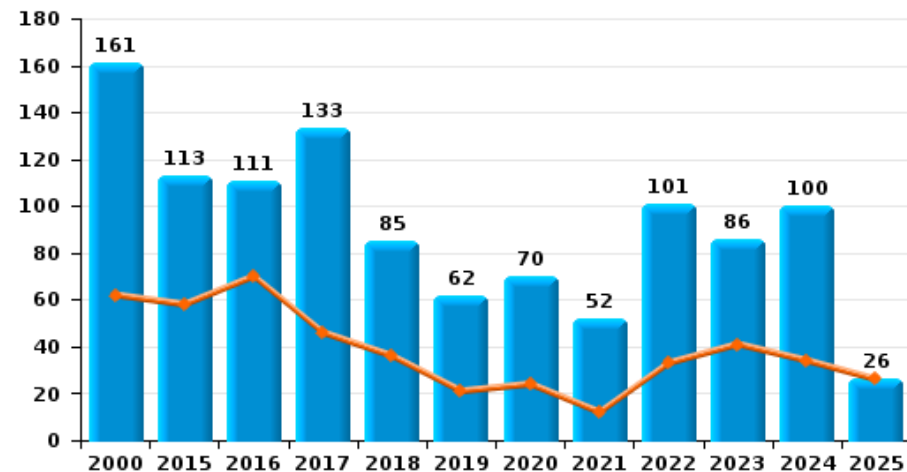
Nazareth-De Pinte

Année ■
Semestre 1 ■

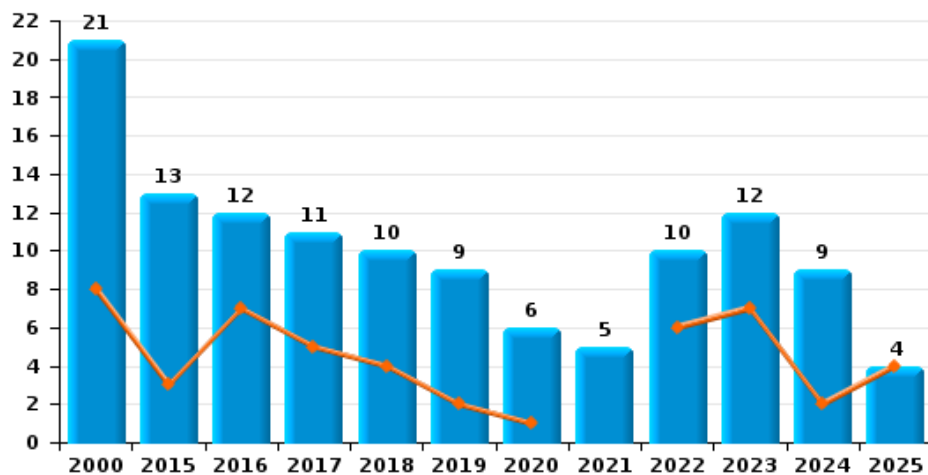
Cambriolage dans habitation



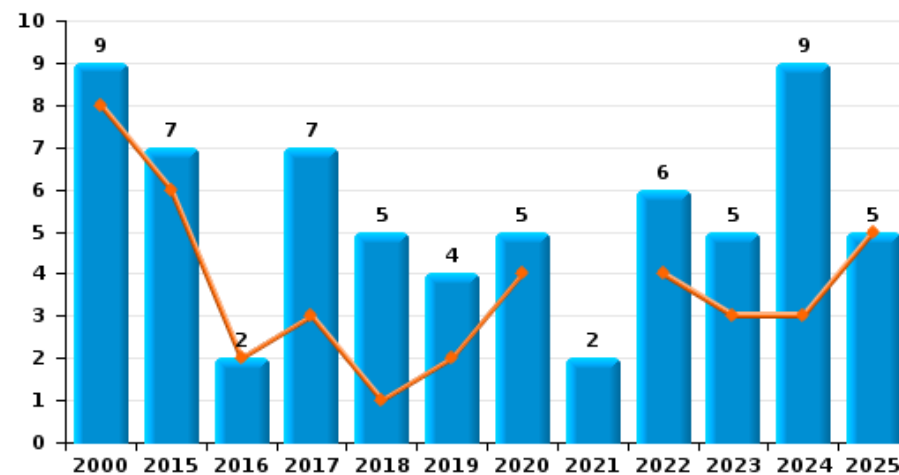
Cambriolage dans bâtiment (total)



Cambriolage ds entreprise ou commerce

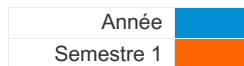


Cambriolage ds service public ou bâtiment administratif

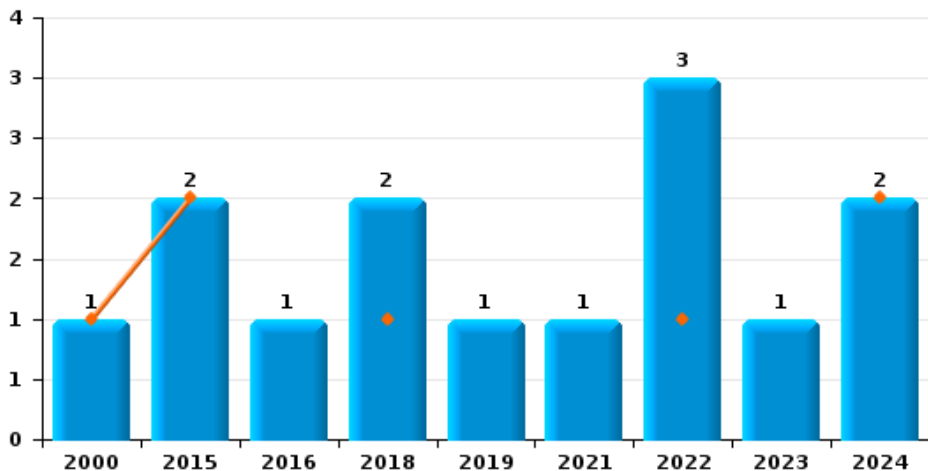




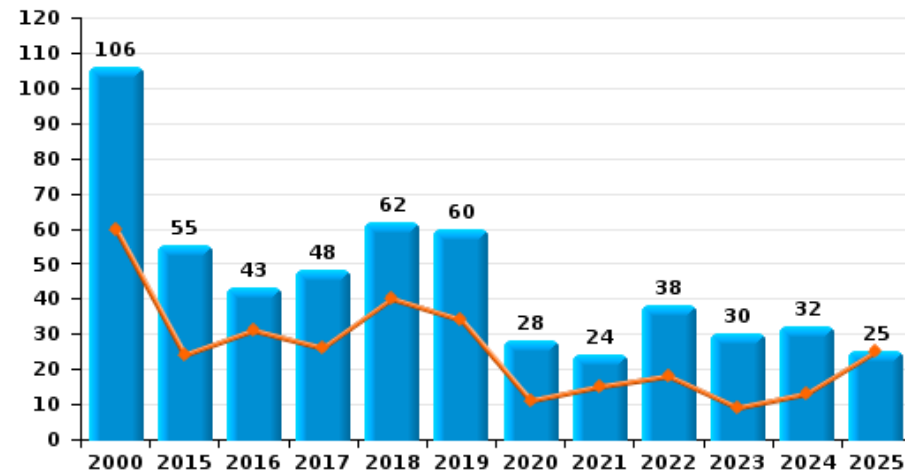
Nazareth-De Pinte



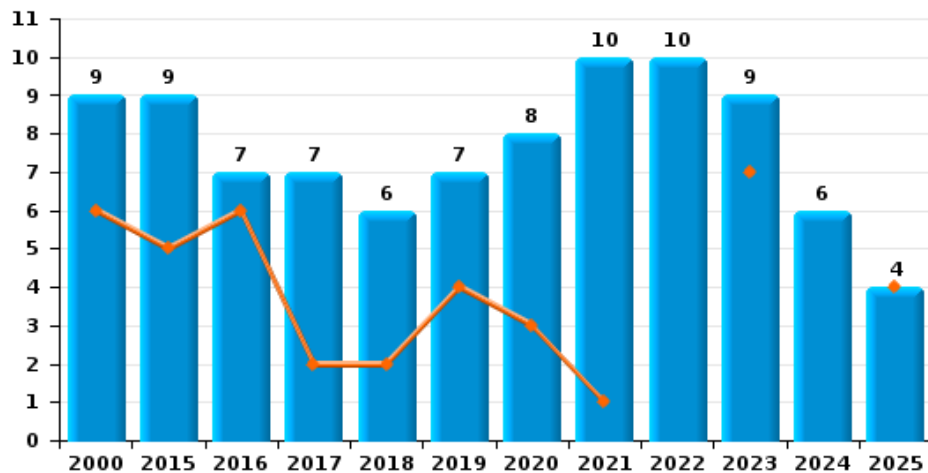
Vol à main armée



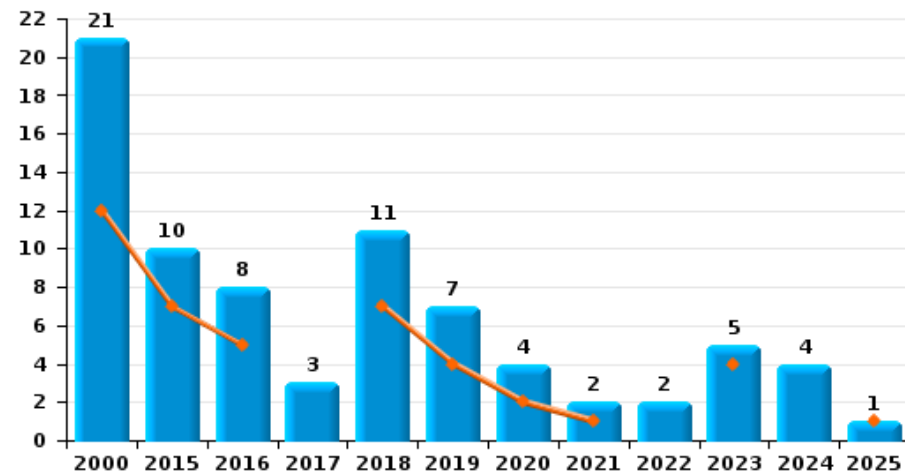
Vol à l'étalage



Vol avec violence sans arme



Vol à la tire

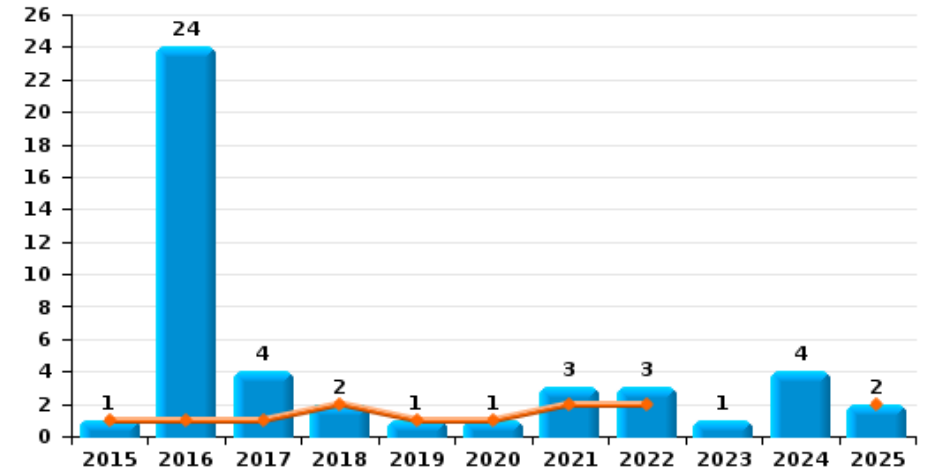




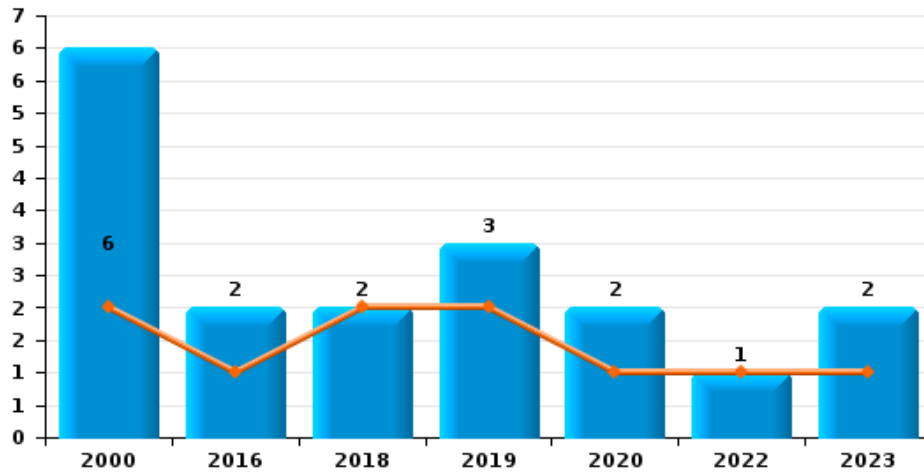
Nazareth-De Pinte

Année	■
Semestre 1	■

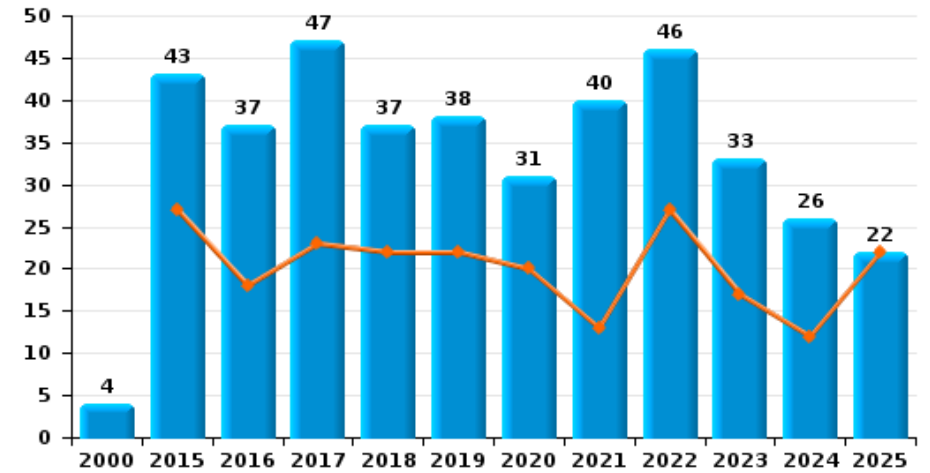
Graffiti



Vol à l'arraché



Dégradation de voiture





Nazareth-De Pinte



FC Vol moyen de transport

		2000	2015	2016	2017	2018	2019	2020	2021	2022	2023	2024	2025
Vol de voiture	Trim 1	3	4	1		2	1		1	1		1	
	Trim 2	7	3	2		1	1				3		
	Trim 3	9		1	3			1	4	1	1	4	
	Trim 4	16	1	1	1			2	1	2	2	1	
	Total	35	8	5	4	3	2	3	6	4	6	6	
Vol de moto	Trim 1	1					1						
	Trim 2	1											
	Trim 3				1								
	Total	2			1		1						
Carjacking	Trim 2										1		
	Trim 3								3				
	Trim 4										1		
	Total								3		2		
Homejacking	Trim 1											1	
Total												1	
Vol dans les garages	Trim 1					2							
	Trim 2			1									
	Total			1		2							
Vol de vélomoteur	Trim 1	2									2	1	2
	Trim 2	1								2	3	1	
	Trim 3	2	1	1						1			
	Trim 4				1	1					3	1	
	Total	5	1	1	1	1				3	8	3	2
Vol de vélo	Trim 1	16	16	9	17	6	9	10	10	10	3	5	6
	Trim 2	15	6	11	16	13	14	4	20	7	9	9	10
	Trim 3	13	6	14	12	14	12	11	17	13	15	25	
	Trim 4	17	19	11	10	12	10	11	14	11	12	18	
	Total	61	47	45	55	45	45	36	61	41	39	57	16



FC Cambriolage

		2000	2015	2016	2017	2018	2019	2020	2021	2022	2023	2024	2025
Cambriolage dans habitation	Trim 1	18	35	42	25	20	10	15	6	13	18	19	14
	Trim 2	28	14	19	13	11	7	4	6	10	14	10	3
	Trim 3	35	21	11	17	13	11	13	12	22	12	7	
	Trim 4	50	23	25	60	26	21	27	21	40	26	46	
Total		131	93	97	115	70	49	59	45	85	70	82	17
Cambriolage ds entreprise ou commerce	Trim 1	3	1	6	1	2	1				5		2
	Trim 2	5	2	1	4	2	1	1		6	2	2	2
	Trim 3	7	3		3	3	3	4	4	1	3	1	
	Trim 4	6	7	5	3	3	4	1	1	3	2	6	
Total		21	13	12	11	10	9	6	5	10	12	9	4
Cambriolage ds service public ou bâtiment administ	Trim 1	3	2	1	1		1			1	3	3	3
	Trim 2	5	4	1	2	1	1	4		3			2
	Trim 3	1	1		2	1	1	1	2		1	5	
	Trim 4				2	3	1			2	1	1	
Total		9	7	2	7	5	4	5	2	6	5	9	5
Cambriolage dans bâtiment (total)	Trim 1	24	38	49	27	22	12	15	6	14	25	22	19
	Trim 2	38	20	21	19	14	9	9	6	19	16	12	7
	Trim 3	43	25	11	22	17	15	18	18	23	16	13	
	Trim 4	56	30	30	65	32	26	28	22	45	29	53	
Total		161	113	111	133	85	62	70	52	101	86	100	26



FC Vol autre

		2000	2015	2016	2017	2018	2019	2020	2021	2022	2023	2024	2025
Vol à main armée	Trim 1	1	1							1		1	
	Trim 2		1			1						1	
	Trim 3					1			1	1			
	Trim 4			1			1			1	1		
	Total	1	2	1		2	1		1	3	1	2	
Vol avec violence sans arme	Trim 1	5	4	2	1	2	2	2			2		2
	Trim 2	1	1	4	1		2	1	1		5		2
	Trim 3	1	2	1	2	1	3	4	6	4	1	1	
	Trim 4	2	2		3	3		1	3	6	1	5	
	Total	9	9	7	7	6	7	8	10	10	9	6	4
Vol dans ou sur un véhicule	Trim 1	6	12	9	8	5	10	11	4	10	8	9	7
	Trim 2	21	15	9	9	32	13	6	11	14	7	15	7
	Trim 3	18	7	15	5	6	12	3	8	7	7	15	
	Trim 4	16	8	11	7	10	21	15	9	11	13	12	
	Total	61	42	44	29	53	56	35	32	42	35	51	14
Sacjacking dans une voiture	Trim 2			1									
Total			1										
Vol d'armes et explosifs	Trim 1		2	1	2	1						1	1
	Trim 2		1							1	1	1	
	Trim 3											1	
	Trim 4					1	1					1	
	Total		3	1	2	2	1			1	1	4	1
Steaming	Trim 2												1
	Trim 4									1			
	Total									1			1



FC Vol autre

		2000	2015	2016	2017	2018	2019	2020	2021	2022	2023	2024	2025
Vol à l'arraché	Trim 1					2	1	1					
	Trim 2	2		1			1			1	1		
	Trim 3	3						1			1		
	Trim 4	1		1			1						
	Total	6		2		2	3	2		1	2		
Vol à la tire	Trim 1	4	2	2		4	1	2	1		1		
	Trim 2	8	5	3		3	3				3		1
	Trim 3	4	2	1	1	1	3	1	1	1		2	
	Trim 4	5	1	2	2	3		1		1	1	2	
	Total	21	10	8	3	11	7	4	2	2	5	4	1
Vol à l'étalage	Trim 1	34	11	19	8	24	17	8	9	14	5	8	7
	Trim 2	26	13	12	18	16	17	3	6	4	4	5	18
	Trim 3	25	13	6	12	6	18	13	6	10	9	10	
	Trim 4	21	18	6	10	16	8	4	3	10	12	9	
	Total	106	55	43	48	62	60	28	24	38	30	32	25
Vol par ruse	Trim 1		1	2				1		2	1		2
	Trim 2	1		2	2		2			1	2	3	2
	Trim 3		1					1	1		1	1	
	Trim 4		1		2		2	2		3	2	3	
	Total	1	3	4	4		4	4	1	6	6	7	4
Vol de métaux	Trim 1				2		1				1		
	Trim 2		3	1	1					1	2		
	Trim 3	1		1	1	1	1			2			
	Trim 4					1		1		2		1	
	Total	1	3	2	4	2	2	1		5	3	1	



FC Vol autre

		2000	2015	2016	2017	2018	2019	2020	2021	2022	2023	2024	2025
Vol sur les chantiers	Trim 1	1	1	1		3					3		1
	Trim 2	1	1			3	3		2		2	1	2
	Trim 3			2		2			1	4			
	Trim 4							1	2	2	1		
Total		2	2	3		8	3	1	5	6	6	1	3
Home-invasion	Trim 2		1										
Total			1										
Vol d'animaux	Trim 1					1			2				
	Trim 2	2									1		
	Trim 3	1		1					2			1	
	Trim 4	1										1	
Total		4		1		1			4		1	2	
Vol de cargaison	Trim 1		1	1	3	2	8	6	1	1	2	1	3
	Trim 2		2		2	1	7	4	5	1	2	8	3
	Trim 3			1		1	1			2	1	5	
	Trim 4			1	3	4	14	8			1	4	
Total			3	3	8	8	30	18	6	4	6	18	6



Criminalité ICT

		2000	2015	2016	2017	2018	2019	2020	2021	2022	2023	2024	2025
Fraude de cartes de paiements	Trim 1	1					2			2	1	1	
	Trim 2			1		1			1	2	1	2	
	Trim 3			1	1		1	1				2	
	Trim 4			8	2	1	1	2		5	2		
Total		1		10	3	2	4	3	1	9	4	5	
Phishing	Trim 1								3		9	6	4
	Trim 2							1	2	4	1	7	7
	Trim 3							1	4	2	1	10	
	Trim 4					1	1	1	2	4	3	10	
Total						1	1	3	11	10	14	33	11
Ransomware	Trim 1										1		
	Trim 3					1							
Total						1					1		
Shouldersurfing	Trim 1									1	1		
	Trim 4					1							
Total						1				1	1		
Skimming	Trim 2											1	
	Trim 3							1					
	Trim 4							1		1	1		
Total								2		1	1	1	



FC Autre

		2000	2015	2016	2017	2018	2019	2020	2021	2022	2023	2024	2025
Violence contre les métiers d'intérêt général	Trim 1		2	3	3	1	2	1	4		1	5	2
	Trim 2	1	2	5	3	2		1	2	3	5	3	4
	Trim 3		4		1		3	3			2		
	Trim 4	1	1	4	2	1	3	8	5	6	2	1	
Total		2	9	12	9	4	8	13	11	9	10	9	6
Viol collectif	Trim 1								1				
	Trim 4								1				
	Total								2				
Graffiti	Trim 1				1	1	1			2			
	Trim 2		1	1		1		1	2				2
	Trim 3			1					1	1		2	
	Trim 4			22	3						1	2	
Total			1	24	4	2	1	1	3	3	1	4	2
Dégradation de voiture	Trim 1		11	8	11	10	14	11	7	16	6	9	6
	Trim 2		16	10	12	12	8	9	6	11	11	3	16
	Trim 3	2	8	9	13	8	9	7	6	9	9	6	
	Trim 4	2	8	10	11	7	7	4	21	10	7	8	
Total		4	43	37	47	37	38	31	40	46	33	26	22
Rixe au couteau	Trim 3					1						1	
	Trim 4										1		
	Total					1					1	1	



PH Violence intrafamiliale (VIF)

		2000	2015	2016	2017	2018	2019	2020	2021	2022	2023	2024	2025
VIF: physique, dans le couple	Trim 1		6	10	7	4	6	3	6	6	4	6	3
	Trim 2		4	4	6	8	5	5	9	7	6	7	7
	Trim 3		4	8	5	4	4	5	1	2	4	2	
	Trim 4	3	7	7	3	1	6	7	2	7	3	2	
	Total	3	21	29	21	17	21	20	18	22	17	17	10
VIF: physique, envers des descendants	Trim 1				1	1	4		2		2		5
	Trim 2		1				3	2	2	2			3
	Trim 3	1		1				1	2	1			
	Trim 4	1	1	2	1	2	1	1	2	2		1	
	Total	2	2	3	2	3	8	4	8	5	2	1	8
VIF: physique, envers d'autres membres	Trim 1	5	2		1	4		3	5	1	2	1	1
	Trim 2	6	2	1	2		4	4	3		2	3	2
	Trim 3	5		2	1	1	2	1	3	1			
	Trim 4	8	1	3	1	1	2	2	2		5	1	
	Total	24	5	6	5	6	8	10	13	2	9	5	3
VIF: sexuelle, dans le couple	Trim 2							1	1				
	Trim 4			1						1			
	Total			1				1	1	1			
VIF: sexuelle, envers des descendants	Trim 2	1	1	1	1								
	Trim 3		1					1					
	Trim 4				1								
	Total	1	2	1	2		1						
VIF: psychique, dans le couple	Trim 1	10	6	1	3	7	5	5	11	4	5	8	8
	Trim 2	7	4	6	6	8	12	7	6	14	5	16	4
	Trim 3	6	6	11	7	3	4	10	13	11	9	3	
	Trim 4	7	5	8	5	4	4	6	11	10	10	2	
	Total	30	21	26	21	22	25	28	41	39	29	29	12



PH Violence intrafamiliale (VIF)

		2000	2015	2016	2017	2018	2019	2020	2021	2022	2023	2024	2025
VIF: psychique, envers des descendants	Trim 1							1		2		1	
	Trim 2			1				2		1	1		
	Trim 3			1						1			
	Trim 4							1	3	2	1		
Total				2				4	3	6	2	1	
VIF: psychique, envers d'autres membres	Trim 1				1				2	1	4		
	Trim 2						2	3		2			
	Trim 3			1			2	1	1	2		1	
	Trim 4			1	1				2				
Total				2	2		4	4	5	5	4	1	
VIF: économique, dans le couple	Trim 1									1			
	Trim 2						2		2	1	2		
	Trim 3			1				1					
	Trim 4				1				1	1	1		
Total				1	1		2	1	3	3	3		
VIF: économique, envers des descendants	Trim 1	1						1					
	Trim 2	1						2					
	Trim 4									1			
Total		2						3		1			
VIF: économique, envers d'autres membres	Trim 1		1	1	1			1	1	1			2
	Trim 2	4							2	1	2	1	
	Trim 3	2	1							1	3		
	Trim 4				1	1			1	2	3	2	
Total		6	2	1	2	1		1	4	5	8	3	2



PH Hormones et dopage

		2000	2015	2016	2017	2018	2019	2020	2021	2022	2023	2024	2025
Dopage humain	Trim 1		1				1	1				1	
	Trim 2		1							1			
	Trim 3											2	
	Trim 4											1	
Total			2				1	1		1		4	
Engraissement illégal	Trim 4			1									
Total				1									



PH Drogues

		2000	2015	2016	2017	2018	2019	2020	2021	2022	2023	2024	2025
Vente de cocaïne	Trim 1									1	1		
	Trim 2			1									
	Trim 3										1		
	Trim 4									1			
Total				1						2	2		
Import-export de cocaïne	Trim 3						1		1				
	Trim 4									1			
Total							1		1	1			
Import-export de drogues synthétiques	Trim 3							1					
	Trim 4										3		
Total								1			3		
Vente de drogues synthétiques	Trim 1									1		1	
	Trim 2			1				1					
	Trim 3							1		1			
	Trim 4						1				3		
Total			1				1	2		2	3	1	
Production de cannabis (culture)	Trim 3						1						
	Trim 4			1									
Total				1			1						
Import-export de cannabis en grande quantité	Trim 3									1			
	Trim 4										1		
Total										1	1		
Import-export d'héroïne	Trim 1								1		1		
	Trim 3							1	1				
	Trim 4									1			
Total								1	2	1	1		



PH Drogues

		2000	2015	2016	2017	2018	2019	2020	2021	2022	2023	2024	2025
Vente-traffic d héroïne	Trim 1										1		
	Trim 3							1					
	Trim 4									1			
	Total							1		1	1		



PH Trafic d'armes

		2000	2015	2016	2017	2018	2019	2020	2021	2022	2023	2024	2025
Commerce et production d'arme à feu et mun.	Trim 1								1				
	Trim 2				1								
	Trim 3									1			
Total					1				1	1			



PH Traite des êtres humains

		2000	2015	2016	2017	2018	2019	2020	2021	2022	2023	2024	2025
TEH - exploitation économique	Trim 1		1										
	Trim 2				1					1			
	Total		1		1					1			
TEH - exploitation sexuelle	Trim 2										1		
	Trim 3		1										
	Trim 4										1	2	
	Total		1								2	2	



PH Violence dans l'espace public

		2000	2015	2016	2017	2018	2019	2020	2021	2022	2023	2024	2025
Violence physique (transport public)	Trim 1				1			2					1
	Trim 2			1	5					2		1	
	Trim 3	1		1		1					2	1	
	Trim 4		1									3	
	Total	1	1	2	6	1		2		2	2	5	1
Violence physique (voie publique)	Trim 1	3	4	8	3	2	5	5	4	3	5	1	3
	Trim 2	8	8	6	5	2	5	8	4	3	6	6	3
	Trim 3	3	5	3	5	1	3	5	7	4	1	4	
	Trim 4	4	3	1	3	4	3	2	2	1	1	3	
	Total	18	20	18	16	9	16	20	17	11	13	14	6
Violence physique (autre endroit public)	Trim 1						1				1		2
	Trim 2	1						1		1	1	1	
	Trim 3		1					1		1			
	Trim 4	2				1	1					1	
	Total	3	1			1	2	2		2	2	2	2
Violence physique (endroit accessible au public)	Trim 1	4	6	3	2	4	5	1	1	6	2	4	
	Trim 2	5	10	1	4	3	2	2	2	5	3	1	3
	Trim 3	1	1	6	4	2	4	2	4	4	3	2	
	Trim 4	1	2	1	2	5	5	3	2		2	1	
	Total	11	19	11	12	14	16	8	9	15	10	8	3
Violence sexuelle (transport public)	Trim 1						1		1	2			
	Trim 2	1				1				1			
	Trim 4											2	
	Total	1				1	1		1	3		2	
Violence sexuelle (voie publique)	Trim 1	1				1				1		1	
	Trim 2		1	1				1			3	3	
	Trim 3			1	2	1	2						
	Trim 4	1	1	1			1				1	1	
	Total	2	2	3	2	2	3	1		1	4	5	



PH Violence dans l'espace public

		2000	2015	2016	2017	2018	2019	2020	2021	2022	2023	2024	2025
Violence sexuelle (autre endroit public)	Trim 2							1					
	Trim 4									1			
	Total							1		1			
Violence sexuelle (endroit accessible au public)	Trim 1		1		1		1					1	
	Trim 2	1				1					1		
	Trim 3				1		2		1	2			
	Trim 4						1	2		1	1	1	
Total	1	1		2	1	4	2	1	3	2	2		
Violence psychique (transport public)	Trim 1		1		1	2	1		2				1
	Trim 2				1				2				3
	Trim 4										1	1	
Total		1		2	2	1		4		1	4	1	
Violence psychique (voie publique)	Trim 1	3	4	6	3	5	3	6	6	4	2	5	5
	Trim 2	7	7	1	7	4	2	7	5	2	2	6	4
	Trim 3	5	4	1	3	3	6	4	3	4	1	4	
	Trim 4	3	1		4	2	5	3	4	4	3	4	
Total	18	16	8	17	14	16	20	18	14	8	19	9	
Violence psychique (autre endroit public)	Trim 1			1						1			1
	Trim 2	1		2									1
	Trim 3	1			1					1		1	
	Trim 4	1						1		1		1	
Total	3		3	1			1		3		2	2	
Violence psychique (endroit accessible au public)	Trim 1	6	1		2	2		2	4		1	3	3
	Trim 2	3	4		3	4	5	4	3		6		2
	Trim 3	4	3	4	2	1	3	3	1		2	4	
	Trim 4	1	2	3	2		3	2	5		3	2	
Total	14	10	7	9	7	11	11	13		12	9	5	



PH Violence dans l'espace public

		2000	2015	2016	2017	2018	2019	2020	2021	2022	2023	2024	2025
Vol à main armée (voie publique)	Trim 1									1			
	Trim 3								1				
	Trim 4									1			
	Total								1	2			
Vol à main armée (endroit accessible au public)	Trim 1		1										
	Trim 2					1							
	Trim 4			1			1				1		
	Total		1	1		1	1				1		
Vol avec violence sans arme (transport public)	Trim 1						1	1					
	Total						1	1					
Vol avec violence sans arme (voie publique)	Trim 1	1				1							
	Trim 2			2							1		1
	Trim 3	1		1					1	1			
	Trim 4		1		1				2	1		2	
Total	2	1	3	1	1				3	2	1	2	1
Vol avec violence sans arme (endr. acces. au pub.)	Trim 1	4	3	1				1			1		
	Trim 2										1		
	Trim 3		2				1	1	2	1	1		
	Trim 4	1	1			1							
Total	5	6	1		1	1	2	2	1	3			



PH Autre

		2000	2015	2016	2017	2018	2019	2020	2021	2022	2023	2024	2025
Faux policiers	Trim 2											2	1
	Trim 4			1				1					
	Total			1				1				2	1
Terrorisme, extrémisme et radicalisme	Trim 3											1	
	Total											1	
Cyberharcèlement	Trim 1		4	2	1		2	1	1		2	2	4
	Trim 2			3	6	1	2	1			1	4	1
	Trim 3	2		1	3	1	1	1		3	2	4	
	Trim 4	1	1	4	1				1	3	2	3	
	Total	3	5	10	11	2	5	3	2	6	7	13	5
Fraude à l'identité	Trim 1		2		2		3	1	6	1	4	11	2
	Trim 2	1	1		4	1		2	7	7	4	5	6
	Trim 3	1		1	1		2	2	2	4	7	7	
	Trim 4					1	2	4	2	12	11	5	
	Total	2	3	1	7	2	7	9	17	24	26	28	8



Nazareth-De Pinte

2024

FC Vol moyen de transport

	Jan	Fév	Mar	Avr	Mai	Juin	Juil	Août	Sep	Oct	Nov	Déc	Total
Vol de voiture	1							1	3			1	6
Homejacking	1												1
Vol de vélomoteur			1		1					1			3
Vol de vélo	2	1	2	2	4	3	7	5	13	11	6	1	57

FC Cambriolage

	Jan	Fév	Mar	Avr	Mai	Juin	Juil	Août	Sep	Oct	Nov	Déc	Total
Cambriolage dans habitation	6	6	7	2	3	5	1	4	2	5	22	19	82
Cambriolage ds entreprise ou commerce						2	1				3	3	9
Cambriolage ds service public ou bâtiment administ		1	2					4	1		1		9
Cambriolage dans bâtiment (total)	6	7	9	2	3	7	2	8	3	5	26	22	100



FC Vol autre

	Jan	Fév	Mar	Avr	Mai	Juin	Juil	Août	Sep	Oct	Nov	Déc	Total
Vol à main armée	1				1								2
Vol avec violence sans arme								1		1	3	1	6
Vol dans ou sur un véhicule	3	1	5	4	3	8	5	3	7	4	5	3	51
Vol d'armes et explosifs			1		1				1	1			4
Vol à la tire							1	1		1	1		4
Vol à l'étalage	3	1	4	1	2	2	1	5	4	5	1	3	32
Vol par ruse					1	2		1		1	2		7
Vol de métaux											1		1
Vol sur les chantiers					1								1
Vol d'animaux								1			1		2
Vol de cargaison			1	1	1	6	2	2	1	1	3		18

Criminalité ICT

	Jan	Fév	Mar	Avr	Mai	Juin	Juil	Août	Sep	Oct	Nov	Déc	Total
Fraude de cartes de paiements		1		2					2				5
Phishing	2	3	1		3	4	1	8	1	1	3	6	33
Skimming				1									1

FC Autre

	Jan	Fév	Mar	Avr	Mai	Juin	Juil	Août	Sep	Oct	Nov	Déc	Total
Violence contre les métiers d'intérêt général	1	1	3	1	2						1		9
Graffiti							1	1		2			4
Dégradation de voiture	4	3	2	1	1	1	1	1	4	2	2	4	26
Rixe au couteau							1						1



PH Violence intrafamiliale (VIF)

	Jan	Fév	Mar	Avr	Mai	Juin	Juil	Août	Sep	Oct	Nov	Déc	Total
VIF: physique, dans le couple	3	2	1	2	2	3			2		1	1	17
VIF: physique, envers des descendants												1	1
VIF: physique, envers d'autres membres			1	1	1	1						1	5
VIF: psychique, dans le couple	2	1	5	4	7	5	1	2		1	1		29
VIF: psychique, envers des descendants	1												1
VIF: psychique, envers d'autres membres								1					1
VIF: économique, envers d'autres membres				1						2			3

PH Hormones et dopage

	Fév	Juil	Sep	Oct	Total
Dopage humain	1	1	1	1	4

PH Drogues

	Fév	Total
Vente de drogues synthétiques	1	1

PH Traite des êtres humains

	Nov	Déc	Total
TEH - exploitation sexuelle	1	1	2



PH Violence dans l'espace public

	Jan	Fév	Mar	Avr	Mai	Juin	Juil	Août	Sep	Oct	Nov	Déc	Total
Violence physique (transport public)					1				1	3			5
Violence physique (voie publique)		1		2	1	3		1	3	1	2		14
Violence physique (autre endroit public)						1				1			2
Violence physique (endroit accessible au public)	1	2	1	1				2				1	8
Violence sexuelle (transport public)											1	1	2
Violence sexuelle (voie publique)			1	2		1				1			5
Violence sexuelle (endroit accessible au public)	1											1	2
Violence psychique (transport public)					1	2				1			4
Violence psychique (voie publique)	1	1	3	1	1	4		2	2		3	1	19
Violence psychique (autre endroit public)								1				1	2
Violence psychique (endroit accessible au public)	2		1				1	1	2	1	1		9
Vol avec violence sans arme (voie publique)										1	1		2

PH Autre

	Jan	Fév	Mar	Avr	Mai	Juin	Juil	Août	Sep	Oct	Nov	Déc	Total
Faux policiers						2							2
Terrorisme, extrémisme et radicalisme								1					1
Cyberharcèlement		1	1	3	1		1	2	1		2	1	13
Fraude à l'identité	3	4	4	2	1	2	3	2	2	1	2	2	28



2025

FC Vol moyen de transport

	Jan	Fév	Mar	Avr	Mai	Juin	Total
Vol de vélomoteur	1	1					2
Vol de vélo	2	3	1	4	4	2	16

FC Cambriolage

	Jan	Fév	Mar	Avr	Mai	Juin	Total
Cambriolage dans habitation	6	7	1			3	17
Cambriolage ds entreprise ou commerce		1	1		1	1	4
Cambriolage ds service public ou bâtiment administ	1	1	1	1	1		5
Cambriolage dans bâtiment (total)	7	9	3	1	2	4	26

FC Vol autre

	Jan	Fév	Mar	Avr	Mai	Juin	Total
Vol avec violence sans arme	1		1		2		4
Vol dans ou sur un véhicule	3	1	3	2	3	2	14
Vol d'armes et explosifs		1					1
Steaming					1		1
Vol à la tire				1			1
Vol à l'étalage	2	1	4	4	8	6	25
Vol par ruse			2		2		4
Vol sur les chantiers			1			2	3
Vol de cargaison	2	1		1		2	6

Criminalité ICT

	Fév	Mar	Avr	Mai	Juin	Total
Phishing	2	2	1	4	2	11



FC Autre

	Jan	Fév	Mar	Avr	Mai	Juin	Total
Violence contre les métiers d'intérêt général	1		1	3	1		6
Graffiti				1	1		2
Dégradation de voiture	2	3	1	6	7	3	22

PH Violence intrafamiliale (VIF)

	Jan	Fév	Mar	Avr	Mai	Juin	Total
VIF: physique, dans le couple		2	1	1	3	3	10
VIF: physique, envers des descendants	1	4		1	1	1	8
VIF: physique, envers d'autres membres		1		1		1	3
VIF: psychique, dans le couple	5	2	1	2	1	1	12
VIF: économique, envers d'autres membres		2					2

PH Violence dans l'espace public

	Jan	Fév	Avr	Mai	Juin	Total
Violence physique (transport public)	1					1
Violence physique (voie publique)	1	2	1	1	1	6
Violence physique (autre endroit public)		2				2
Violence physique (endroit accessible au public)				2	1	3
Violence psychique (transport public)		1				1
Violence psychique (voie publique)	4	1	1	2	1	9
Violence psychique (autre endroit public)		1	1			2
Violence psychique (endroit accessible au public)	1	2		1	1	5
Vol avec violence sans arme (voie publique)				1		1



PH Autre

	Jan	Fév	Mar	Avr	Mai	Juin	Total
Faux policiers						1	1
Cyberharcèlement	1	2	1		1		5
Fraude à l'identité	2			2	2	2	8

STATISTIQUES POLICIERES DE CRIMINALITE

LIEU DE PERPETRATION: COMMUNE

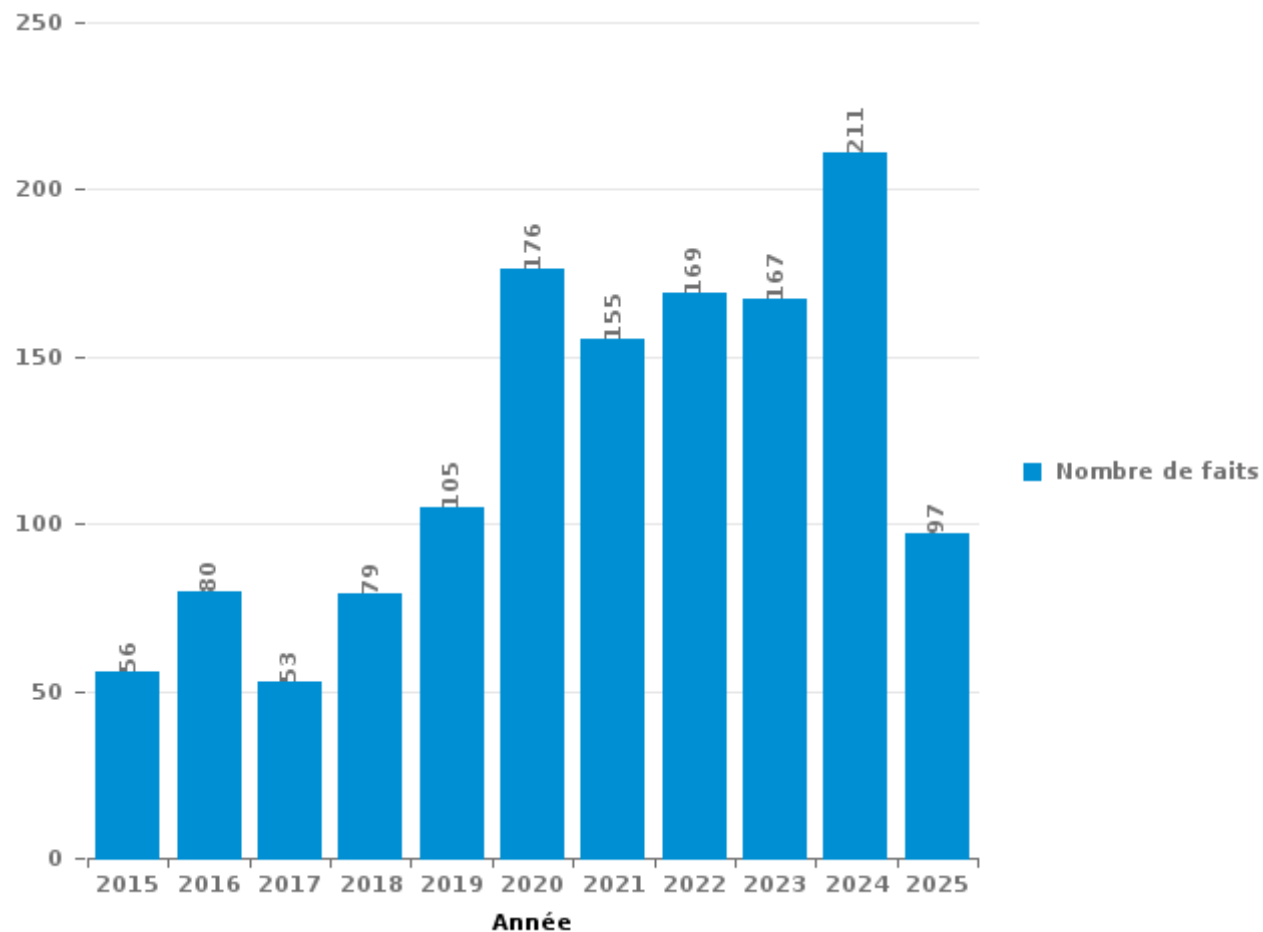
Nazareth-De Pinte

PARTIE III : ICT



Nazareth-De Pinte

Nombre total de délits avec un élément ICT/online, depuis 2015





Criminalité ICT/online au sens strict

Infractions (exhaustif)

	2015	2016	2017	2018	2019	2020	2021	2022	2023	2024	2025
Code pénal social: Infr. contre foi publique en droit pénal social: Faux en informatique			1	1	1	1	2		1		
Criminalité informatique: Faux en informatique:	3	2	3	5	5	47	16	19	11	12	3
Criminalité informatique: Fraude informatique:	7	24	11	16	22	60	62	60	65	100	41
Criminalité informatique: Hacking:	6	2	6	14	1	16	11	15	14	18	8
Criminalité informatique: Sabotage:	2	2		1		1				2	
Exercice illégal de l'autorité publique: Violation de communication par fonctionnaire:								1			
Infr. contre autres valeurs morales et sentiments: Violation de communication par particulier:									1		
Total:	18	30	21	37	29	125	91	95	92	132	52

Figures criminelles (à considérer spécifiquement – ne pas additionner avec d'autres éléments – risque de double comptage!)

	2016	2017	2018	2019	2020	2021	2022	2023	2024	2025
Fraude de cartes de paiements	10	3	2	4	3	1	9	4	5	
Phishing			1	1	3	11	10	14	33	11
Ransomware			1					1		
Shouldersurfing			1				1	1		
Skimming					2		1	1	1	



Criminalité ICT/online au sens large

Infractions (uniquement si code-fait existe)

	2015	2016	2017	2018	2019	2020	2021	2022	2023	2024	2025
Fraude: Escroquerie: Fraude par internet	32	37	21	42	74	80	86	94	86	81	39
Infr. contre autres valeurs morales et sentiments: Cyberlokkung (leurre de mineur par ICT):	1	1									
Infr. contre les moeurs: Grooming (contact par ICT avec mineur < 16 ans):				2		1		1			
Infr. contre les moeurs: Pornographie infantine: Accès pornographie infantine via technologie			2					1			
Infr. contre les moeurs: Voyeurisme: Diffusion enregistrement nudité ou intimité						2		1			
Total:	33	38	23	44	74	83	86	97	86	81	39

Figures criminelles (à considérer spécifiquement – ne pas additionner avec d'autres éléments – risque de double comptage!)

	2015	2016	2017	2018	2019	2020	2021	2022	2023	2024	2025
Cyberharcèlement	5	10	11	2	5	3	2	6	7	13	5

STATISTIQUES POLICIERES DE CRIMINALITE

LIEU DE PERPETRATION: COMMUNE

Nazareth-De Pinte

PARTIE IV : DESTINATION LIEU



Nazareth-De Pinte

Vol et extorsion

	2000	2015	2016	2017	2018	2019	2020	2021	2022	2023	2024	2025
Habitation: maison	143	88	94	94	65	46	43	45	80	61	76	17
Magasin	164	61	51	60	65	72	32	37	48	34	42	27
Voie publique	65	50	50	31	41	32	27	24	31	29	22	9
Parking	35	18	19	21	21	43	34	22	22	22	33	6
Habitation: non précisée	6	18	30	36	21	17	22	8	20	29	19	7
Emplacement de vélo	2	16	10	14	9	15	11	25	16	21	24	5
Entreprise	21	16	14	11	6	10	2	10	17	12	7	2
Habitation: allée	18	21	19	8	20	1	8	4	11	7	5	2
Station de bus / métro et gare de chemin de fer	17	6	5	12	8	9	7	14	8	6	17	12
Inconnue	24	5	9	13	14	7	7	13	9	5	8	3
Horeca	23	7	8	8	14	10	3	2	7	8	5	4
Station essence	5	12	12	11	11	6	4	4	4	7	5	2
Habitation: appartement	2	7	4	11	10	7	9	4	5	7	12	3
Habitation: dépendances	5	6	10	7	6	3	1	5	11	8	8	1
Institution d'enseignement	9	5	4	10	7	7	3	5	6	8	3	3
Service public	4	4	3	5	8	5	8	4	6	3	8	5
Culture et loisirs	4	5	5	6	11	9	2	4	4	4	4	1
Autre	2	3	2	1	7	2	4	5	7	3	3	2
Chantier	1	2	3		8	3	1	5	6	6	1	3
Terrain	11	5	2	2	4	4		2	3	2		
Maison de repos	1	5	15	4			1	2	1	2	1	1
Habitation: garage	4	4	1	2	1	5	2	1	5	1	1	1
Cimetière		1	1	5	2	5	4	7		1		1
Habitation: autre	2	3	6	4	2				2	3		1
Moyen de transport: voiture	2	1		1	5			1			8	4
Infrastructure sportive	1	2	3		3	2	1		3	1	3	1
Moyen de transport: camion	1		1	1					1	1	6	2
Moyen de transport: train / tram / métro		1		1	1	4	3		1		1	1
Service	2	1	1	4	1	1	1				1	
Arrêt de bus / tram			2			2	1	1	1	1	1	
Edifice religieux / lieu du culte	1	1		1	2	1	2					
Banque / institution financière	2		1	1	2					1		
Médecin / dentiste / pharmacien					2	1				1	2	
Moyen de transport: autobus / autocar	2			1		1				2		
Moyen de transport: autre	1		1			1					2	
Aéroport			4									
Bâtiment administratif									1	1		1
Stade	1					1				1		
Eaux intérieures et maritimes		1										
Guichet automatique									1			
Installation militaire		1										
Total	581	376	390	386	377	332	243	254	337	298	328	127

PPF/DGR/DRI/BIPOL - Statistiques policières de criminalité (date de clôture: 31/10/2025)

Les données pour les années 2001 jusqu'à 2014 ne sont plus publiées mais restent disponibles sur demande auprès du service BIPOL.

Les données pour 2025 ne concernent que le 1er semestre.



Dégradation de la propriété

	2000	2015	2016	2017	2018	2019	2020	2021	2022	2023	2024	2025
Voie publique	29	36	44	31	38	38	28	32	38	24	23	10
Habitation: résidence principale	12	19	9	15	12	18	16	11	15	12	16	4
Parking	14	10	6	21	8	12	3	10	11	12	12	7
Habitation: non précisée	1	4	13	7	8	5	5	5	7	2	2	4
Service public	3	5	7	9	6	2	5	5	2	6	3	3
Inconnue	3	4	4	4	5	3	2	10	6	5	5	3
Institution d'enseignement		5	3	5	6	4	1	8	2	6	5	1
Habitation: allée	1	6	5	5	4	1	5	4	5	3	5	1
Habitation: jardin	6	6	4	3	6	1	3	3	4	1	3	1
Entreprise	10	5	6	3	1	3			1	1	1	4
Culture et loisirs	1	1	2	3	8	8	1	5	1	1	3	
Terrain	2	2	8	3	4		3	2	3	3	2	1
Horeca	5	6	2	1	3	2	2		2			
Magasin	1	3	1	3		1	1		2	2	1	2
Autre		3	2	2	1	1		2	1	1	2	1
Infrastructure sportive		2		1		2		1	3	2	3	2
Emplacement de vélo			2	2	1	4			2	2		1
Habitation: dépendances	2	2	1	2	2		1	1	2		1	
Chantier	2	2	1			1		1	4			
Moyen de transport: voiture	4							2	1	2		1
Station essence	1		3		1		1	1	1	1	1	
Arrêt de bus / tram		2					1		2	2		1
Station de bus / métro et gare de chemin de fer				1			1		1		4	
Cimetière				1		2	2			1		
Habitation: résidence secondaire	1	2		1				1			1	
Moyen de transport: autre			1	2			3					
Edifice religieux / lieu du culte			1	1	1					2		
Habitation: garage			1	1				1		1	1	
Bureau de police								2	1			1
Service		1		1			2					
Banque / institution financière		1						1				
Eaux intérieures et maritimes			1		1							
Aéroport		1										
Hôpital							1					
Moyen de transport: train / tram / métro								1				
Stade			1									
Total	98	128	128	128	116	108	87	109	117	92	94	48



Nazareth-De Pinte

Infractions contre l'intégrité physique

	2000	2015	2016	2017	2018	2019	2020	2021	2022	2023	2024	2025
Habitation	31	28	34	27	30	39	32	31	33	31	28	25
Voie publique	19	24	26	24	20	20	20	22	15	15	21	13
Institution d'enseignement	5	6	12	6	5	8	12	11	12	14	7	5
Service public	1	3	4	6	3	4	5	11	4	8	7	3
Horeca	8	11	5	1	5	6	1	1	6	2	2	3
Inconnue	1	1	6	1	3	4		8	5	2	5	3
Parking	2	4	4	6	3	1	1	1	4	3		1
Culture et loisirs	1		3	2		3	1	1	1	1	3	
Station de bus / métro et gare de chemin de fer	1		2	5			2		2		3	1
Habitation: allée	2	2	1				3	2	1	2	2	
Magasin	1	1		4	2	2	2	1				
Entreprise	2		1	1	1		2		1	2	1	1
Terrain	1	2	1	1	1	1	1	1		2		
Habitation: jardin		2					1	1	1	1	1	1
Station essence			1			2		2		2	1	
Autre			1	1		2				2	1	
Infrastructure sportive					1	1			2		1	1
Maison de repos			1		2			2	1			
Moyen de transport: autre		1		1	1		1			1		
Moyen de transport: train / tram / métro			1								2	
Service				1				2				
Arrêt de bus / tram				1						1		
Hôpital		1					1					
Stade								2				
Aéroport		1										
Edifice religieux / lieu du culte							1					
Médecin / dentiste / pharmacien										1		
Total	75	87	103	88	77	93	86	99	88	90	85	57

STATISTIQUES POLICIERES DE CRIMINALITE

LIEU DE PERPETRATION: COMMUNE

Nazareth-De Pinte

PARTIE V : OBJETS ET MOYENS DE TRANSPORT

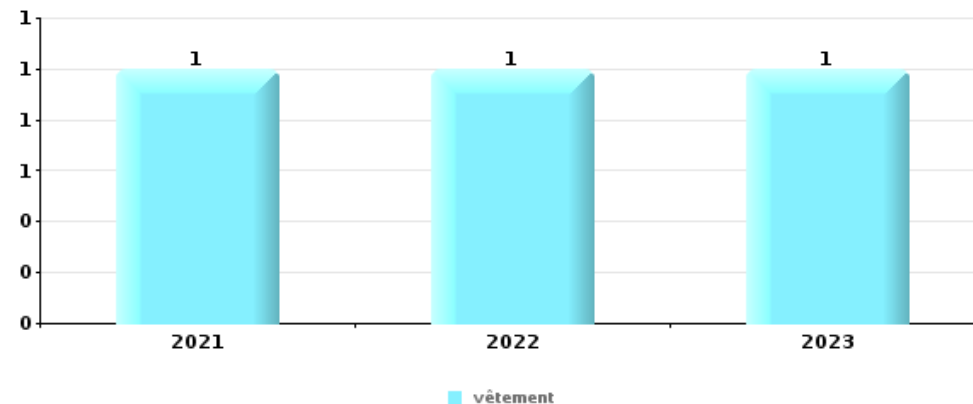


Nazareth-De Pinte

Vol à main armée

Top 5 Objets volés (sbd nombre de faits)

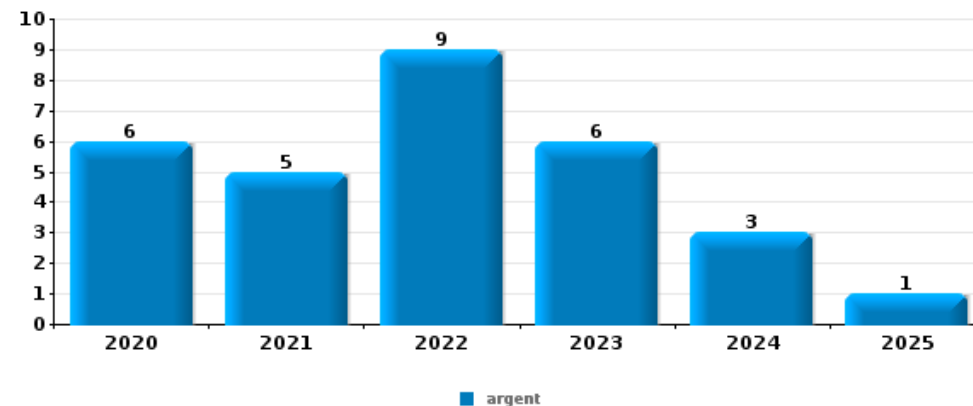
	2020	2021	2022	2023	2024	2025
1 vêtement		1	1	1		
2 argent		1	1			
2 plaque d'immatriculation		1		1		
4 bijouterie / montre					1	
4 carte bancaire / carte de crédit		1				
4 clé		1				
4 document véhicule		1				
4 GSM et accessoires		1				
4 lunettes / verres de contact		1				
4 parfum / produit de beauté				1		
4 permis de conduire				1		
4 portefeuille		1				



Vol dans ou sur un véhicule

Top 5 Objets volés (sbd nombre de faits)

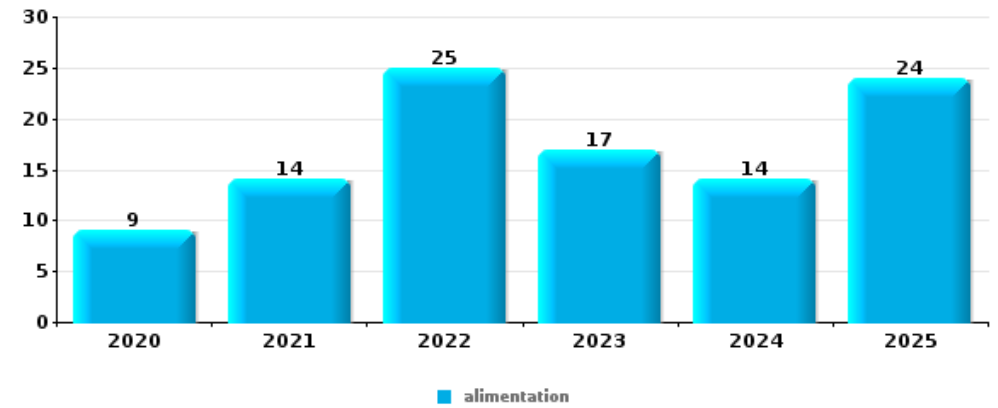
	2020	2021	2022	2023	2024	2025
1 argent	6	5	9	6	3	1
2 permis de conduire	4	7	9	6	3	
3 carte d'identité / passeport	3	7	8	5	2	
3 ordinateur et accessoires	4	4	7	3	6	1
5 carte bancaire / carte de crédit	2	2	6	6	3	





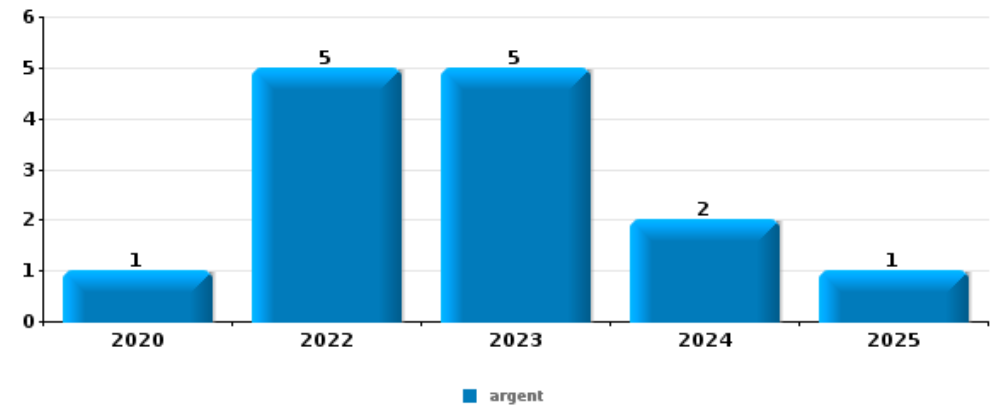
Vol à l'étalage

Top 5 Objets volés (sbd nombre de faits)		2020	2021	2022	2023	2024	2025
1	alimentation	9	14	25	17	14	24
2	tabac	4	7	8	5	17	1
3	parfum / produit de beauté	1	1	2	4	6	3
4	vêtement	8	2	1			
5	GSM et accessoires	3					



Cambrilage ds entreprise ou commerce

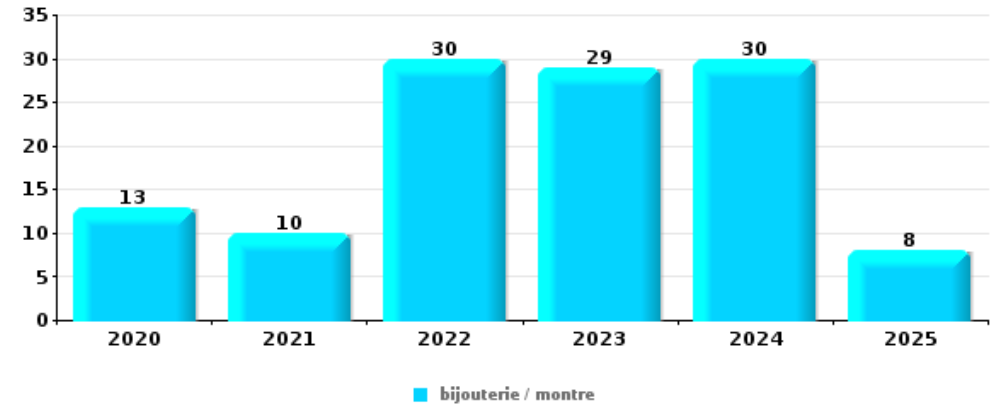
Top 5 Objets volés (sbd nombre de faits)		2020	2021	2022	2023	2024	2025
1	argent	1		5	5	2	1
2	coffre-fort / coffret (argent) / caisse			2	3		
3	alimentation	2			1	1	
3	métaux			2	2		
5	outillage	1	1			1	





Cambriolage dans habitation

Top 5 Objets volés (sbd nombre de faits)		2020	2021	2022	2023	2024	2025
1	bijouterie / montre	13	10	30	29	30	8
2	argent	10	4	20	21	15	6
3	ordinateur et accessoires	5		5	3	6	1
4	parfum / produit de beauté	2	2	4	3	7	1
5	vêtement	1	1	2	6	5	1



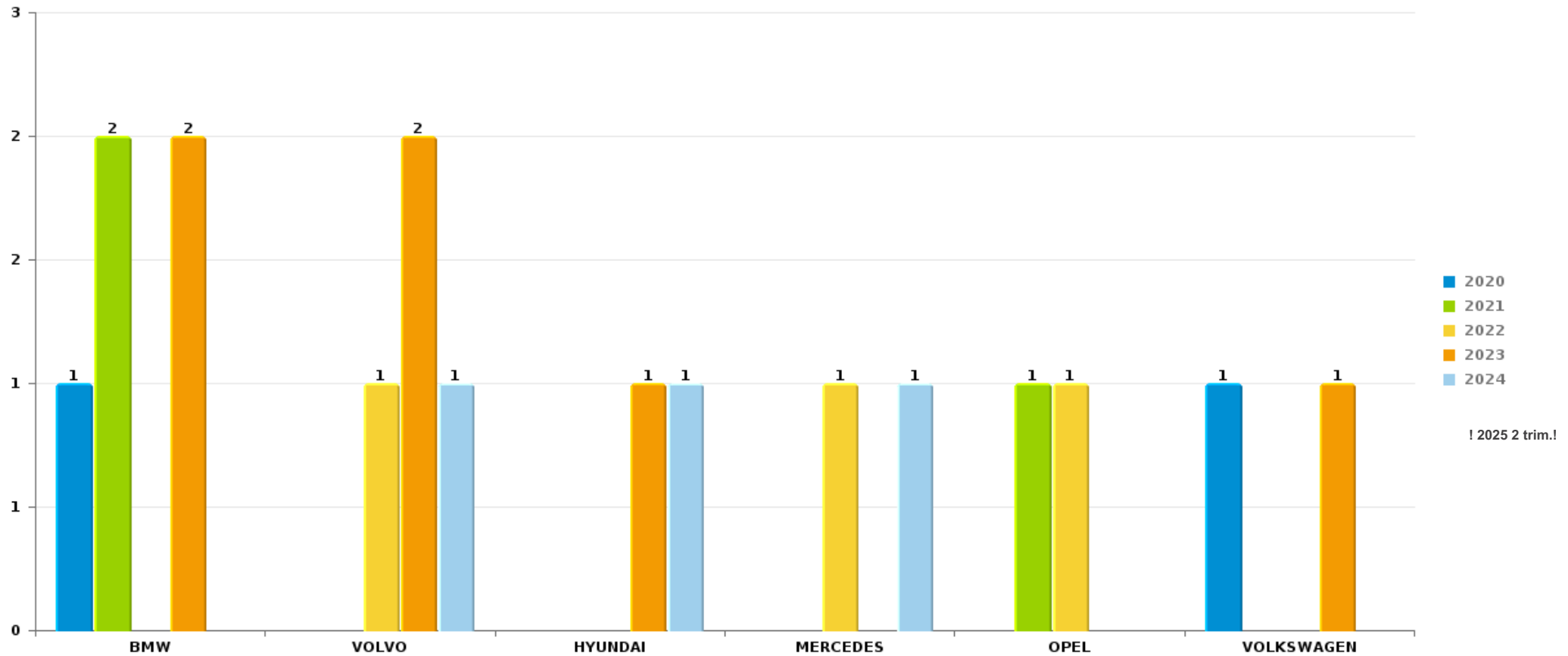
Remarque: en ce qui concerne les objets, aucun total n'est reproduit étant donné que plusieurs objets peuvent avoir été volés lors d'un même fait.



Nazareth-De Pinte

Vol de voiture

Nombre de voitures volées par marque (Top 5)



STATISTIQUES POLICIERES DE CRIMINALITE

LIEU DE PERPETRATION: COMMUNE

Nazareth-De Pinte

PARTIE VI : SUSPECTS



Partie 1: Niveau FAITS (comptage du nombre de faits pour lesquels un certain type de suspect est impliqué)

1.1. Nombre d'infractions selon le sexe des suspects identifiés (par catégorie principale)

Étant donné que, tant un suspect identifié masculin qu'un suspect identifié féminin peuvent être impliqués lors d'un même fait, il est possible que la somme des colonnes «Hommes» et «Femmes» soit supérieure à la valeur de la colonne «Total...» (voir également la note méthodologique)

Nazareth-De Pi

2025

Catégorie principale / Sexe	Nombre total de faits avec au moins 1 suspect	Hommes	%	Femmes	%
Drogues	31	21	67,7%	10	32,3%
Vol et extorsion	24	20	83,3%	4	16,7%
Infr. contre l'intégrité physique	20	18	90,0%	6	30,0%
Législation sur les étrangers	13	9	69,2%	4	30,8%
Dégradation de la propriété	12	8	66,7%	4	33,3%
Infr. contre l'autorité publique	9	8	88,9%	1	11,1%
Fraude	7	7	100,0%		
Infr. contre la foi publique	7	7	100,0%		
Infr. contre autres valeurs morales et sentiments	5	5	100,0%		
Registre de population	5	4	80,0%	1	20,0%
Armes et explosifs	4	4	100,0%		
Infr. contre la sécurité publique	4	4	100,0%	1	25,0%
Ivresse et alcool	3	3	100,0%		
Santé publique	3	2	66,7%	1	33,3%
Autres lois spéciales	1			1	100,0%
Environnement	1	1	100,0%		

CRIMINALITE ENREGISTREE: SUSPECTS



Catégorie principale / Sexe	Nombre total de faits avec au moins 1 suspect	Hommes	%	Femmes	%
Infr. contre les mœurs	1	1	100,0%		
Législation économique	1	1	100,0%		
Protection de la jeunesse	1			1	100,0%
Total	152	123	80,9%	34	22,4%



1.2. Nombre d'infractions selon le sexe des suspects identifiés (par figure criminelle)

Étant donné que, tant un suspect identifié masculin qu'un suspect identifié féminin peuvent être impliqués lors d'un même fait, il est possible que la somme des colonnes «Hommes» et «Femmes» soit supérieure à la valeur de la colonne «Total...» (voir également la note méthodologique)

Nazareth-De Pi

2025

FC Cambrilage

Figure criminelle / Sexe	Nombre total de faits avec au moins 1 suspect identifié	Hommes	%
Cambrilage ds service public ou bâtiment administ	1	1	100,0%
Cambrilage dans bâtiment (total)	1	1	100,0%
Total	PA	PA	PA

FC Vol autre

Figure criminelle / Sexe	Nombre total de faits avec au moins 1 suspect identifié	Hommes	%	Femmes	%
Vol à l'étalage	19	17	89,5%	2	10,5%
Total	PA	PA	PA	PA	PA

FC Autre

Figure criminelle / Sexe	Nombre total de faits avec au moins 1 suspect identifié	Hommes	%	Femmes	%
Violence contre les métiers d'intérêt général	4	3	75,0%	1	25,0%
Graffiti	1	1	100,0%		
Dégradation de voiture	3	1	33,3%	2	66,7%
Total	PA	PA	PA	PA	PA



PH Violence intrafamiliale (VIF)

Figure criminelle / Sexe	Nombre total de faits avec au moins 1 suspect identifié	Hommes	%	Femmes	%
VIF: physique, dans le couple	5	4	80,0%	2	40,0%
VIF: physique, envers d'autres membres	3	3	100,0%		
VIF: psychique, dans le couple	3	3	100,0%		
Total	PA	PA	PA	PA	PA

PH Violence dans l'espace public

Figure criminelle / Sexe	Nombre total de faits avec au moins 1 suspect identifié	Hommes	%	Femmes	%
Violence physique (voie publique)	2	1	50,0%	1	50,0%
Violence physique (autre endroit public)	1	1	100,0%		
Violence physique (endroit accessible au public)	2	2	100,0%	2	100,0%
Violence psychique (voie publique)	3	3	100,0%		
Violence psychique (autre endroit public)	1	1	100,0%		
Violence psychique (endroit accessible au public)	3	3	100,0%	1	33,3%
Total	PA	PA	PA	PA	PA

PH Autre

Figure criminelle / Sexe	Nombre total de faits avec au moins 1 suspect identifié	Hommes	%
Faux policiers	1	1	100,0%
Cyberharcèlement	1	1	100,0%
Fraude à l'identité	4	4	100,0%
Total	PA	PA	PA





1.3. Nombre d'infractions selon l'âge des suspects identifiés (par catégorie principale)

Étant donné que, tant un suspect identifié mineur qu'un suspect identifié majeur peuvent être impliqués lors d'un même fait, il est possible que la somme des colonnes «Mineur» et «Majeur» soit supérieure à la valeur de la colonne «Total...» (voir également la note méthodologique)

Nazareth-De Pi

2025

Catégorie principale / Âge	Nombre total de faits avec au moins 1 suspect identifié	Mineur	%	Majeur	%
Drogues	31	1	3,2%	30	96,8%
Vol et extorsion	24	3	12,5%	21	87,5%
Infr. contre l'intégrité physique	20	3	15,0%	17	85,0%
Législation sur les étrangers	13			13	100,0%
Dégradation de la propriété	12	6	50,0%	6	50,0%
Infr. contre l'autorité publique	9	1	11,1%	8	88,9%
Fraude	7			7	100,0%
Infr. contre la foi publique	7	1	14,3%	6	85,7%
Infr. contre autres valeurs morales et sentiments	5			5	100,0%
Registre de population	5			5	100,0%
Armes et explosifs	4			4	100,0%
Infr. contre la sécurité publique	4	2	50,0%	2	50,0%
Ivresse et alcool	3			3	100,0%
Santé publique	3			3	100,0%
Autres lois spéciales	1			1	100,0%
Environnement	1			1	100,0%
Infr. contre les mœurs	1			1	100,0%
Législation économique	1			1	100,0%
Protection de la jeunesse	1	1	100,0%		
Total	152	18	11,8%	134	88,2%



1.4. Nombre d'infractions selon l'âge des suspects identifiés (par figure criminelle)

Étant donné que, tant un suspect identifié mineur qu'un suspect identifié majeur peuvent être impliqués lors d'un même fait, il est possible que la somme des colonnes «Mineur» et «Majeur» soit supérieure à la valeur de la colonne «Total...» (voir également la note méthodologique)

Nazareth-De Pi

2025

FC Cambriolage

Figure criminelle / Âge	Nombre total de faits avec au moins 1 suspect identifié	Mineur	%
Cambriolage ds service public ou bâtiment administ	1	1	100,0%
Cambriolage dans bâtiment (total)	1	1	100,0%
Total	PA	PA	PA

FC Vol autre

Figure criminelle / Âge	Nombre total de faits avec au moins 1 suspect identifié	Mineur	%	Majeur	%
Vol à l'étalage	19	2	10,5%	17	89,5%
Total	PA	PA	PA	PA	PA

FC Autre

Figure criminelle / Âge	Nombre total de faits avec au moins 1 suspect identifié	Mineur	%	Majeur	%
Violence contre les métiers d'intérêt général	4	1	25,0%	3	75,0%
Graffiti	1	1	100,0%		
Dégradation de voiture	3	2	66,7%	1	33,3%
Total	PA	PA	PA	PA	PA

CRIMINALITE ENREGISTREE: SUSPECTS



PH Violence intrafamiliale (VIF)

Figure criminelle / Âge	Nombre total de faits avec au moins 1 suspect identifié	Mineur	%	Majeur	%
VIF: physique, dans le couple	5			5	100,0%
VIF: physique, envers d'autres membres	3	1	33,3%	2	66,7%
VIF: psychique, dans le couple	3			3	100,0%
Total	PA	PA	PA	PA	PA

PH Violence dans l'espace public

Figure criminelle / Âge	Nombre total de faits avec au moins 1 suspect identifié	Mineur	%	Majeur	%
Violence physique (voie publique)	2			2	100,0%
Violence physique (autre endroit public)	1			1	100,0%
Violence physique (endroit accessible au public)	2			2	100,0%
Violence psychique (voie publique)	3	1	33,3%	2	66,7%
Violence psychique (autre endroit public)	1			1	100,0%
Violence psychique (endroit accessible au public)	3			3	100,0%
Total	PA	PA	PA	PA	PA

PH Autre

Figure criminelle / Âge	Nombre total de faits avec au moins 1 suspect identifié	Mineur	%	Majeur	%
Faux policiers	1			1	100,0%
Cyberharcèlement	1			1	100,0%
Fraude à l'identité	4	1	25,0%	3	75,0%
Total	PA	PA	PA	PA	PA



Partie 2: Niveau SUSPECTS-FAIT (comptage du nombre de combinaisons suspect-fait)

2.1. Nombre de suspects-fait selon le sexe des suspects identifiés (TOP 5 des catégories principales)

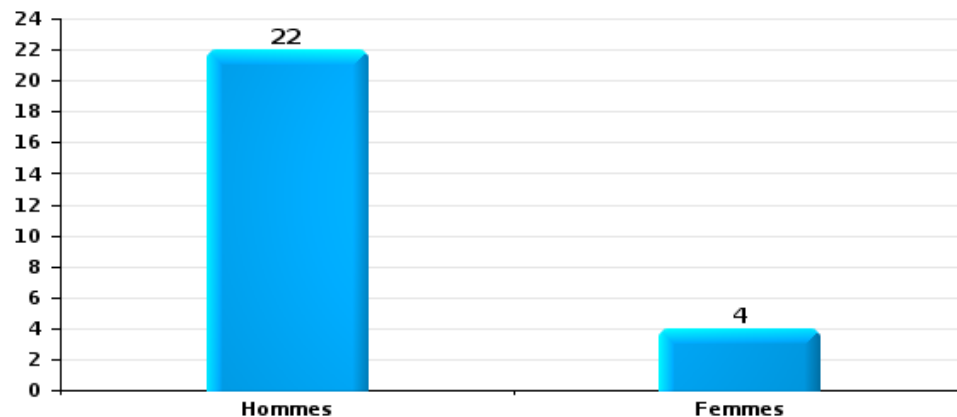
Lorsqu'un même suspect a commis plusieurs faits durant la période considérée, il est aussi comptabilisé plusieurs fois (voir également la note méthodologique)

Nazareth-De Pinte

2025

Vol et extorsion

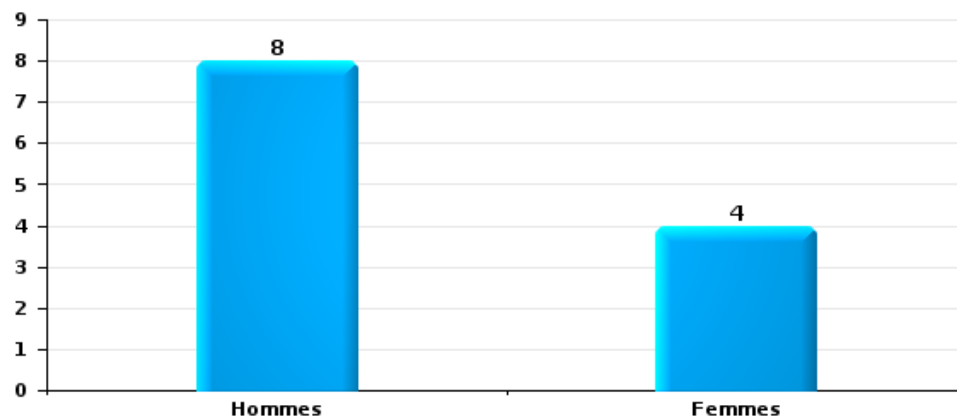
Nombre de suspects-fait selon le sexe





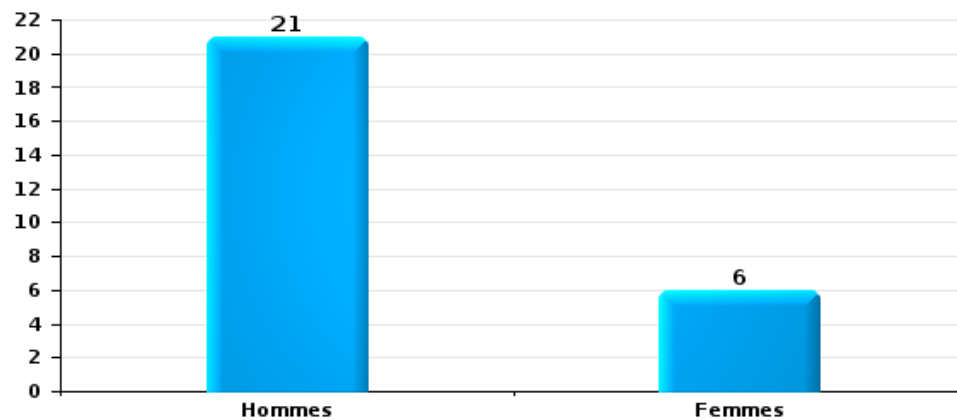
Dégradation de la propriété

Nombre de suspects-fait selon le sexe



Infr. contre l'intégrité physique

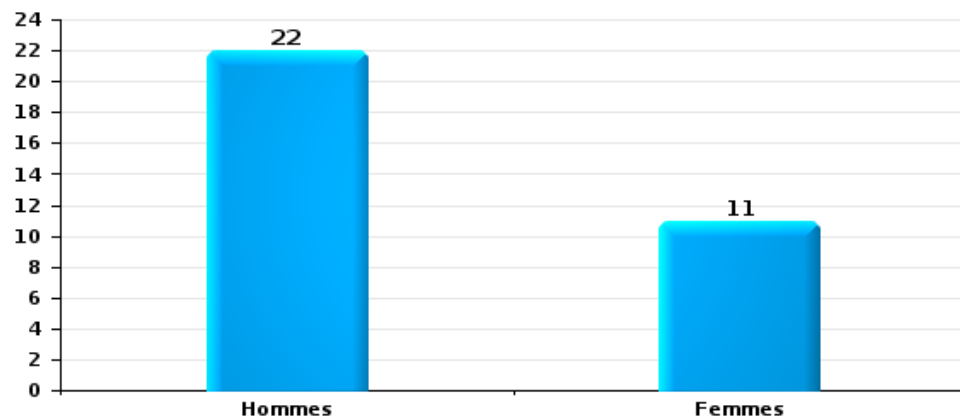
Nombre de suspects-fait selon le sexe





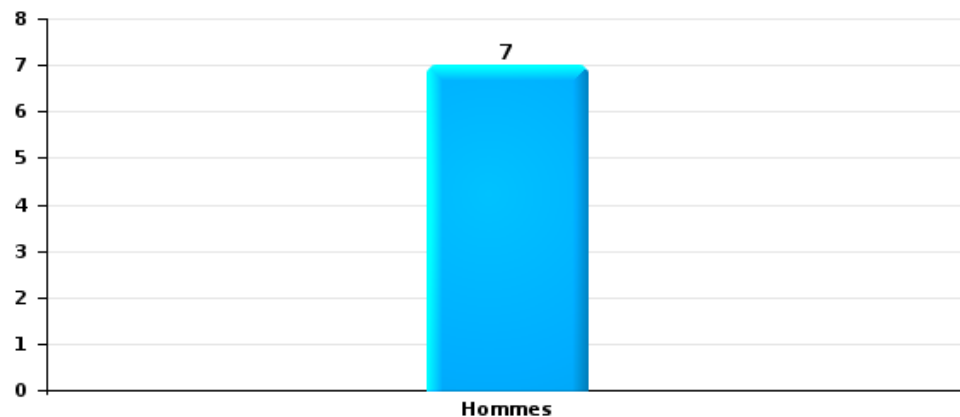
Drogues

Nombre de suspects-fait selon le sexe



Fraude

Nombre de suspects-fait selon le sexe





2.2. Nombre de suspects-fait selon le sexe des suspects identifiés (TOP 5 des figures criminelles)

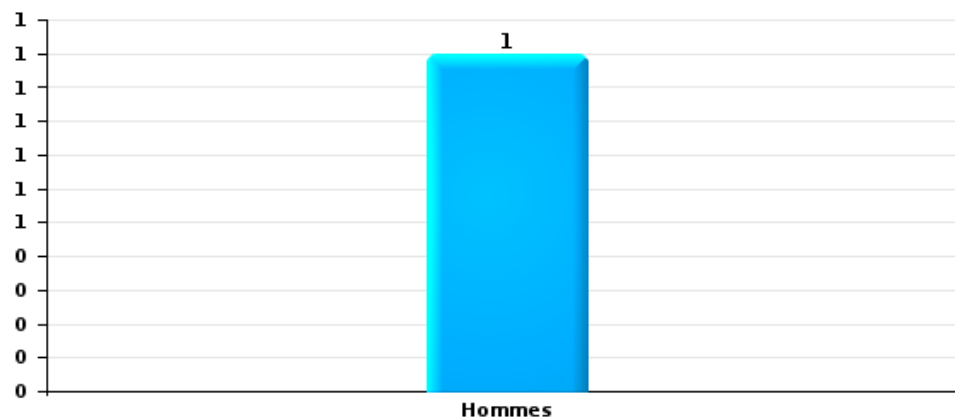
Lorsqu'un même suspect a commis plusieurs faits durant la période considérée, il est aussi comptabilisé plusieurs fois (voir également la note méthodologique)

Nazareth-De Pinte

2025

Cambriolage dans bâtiment (total)

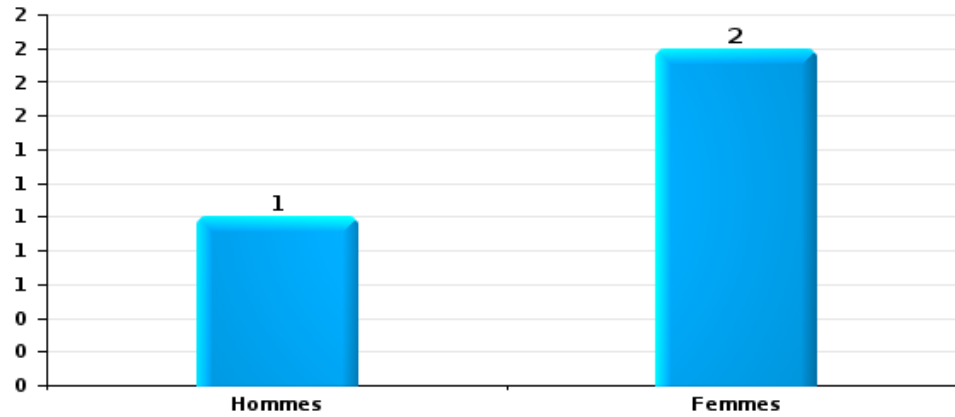
Nombre de suspects-fait selon le sexe





Dégradation de voiture

Nombre de suspects-fait selon le sexe





2.3. Nombre de suspects-fait selon l'âge des suspects identifiés (TOP 5 des catégories principales)

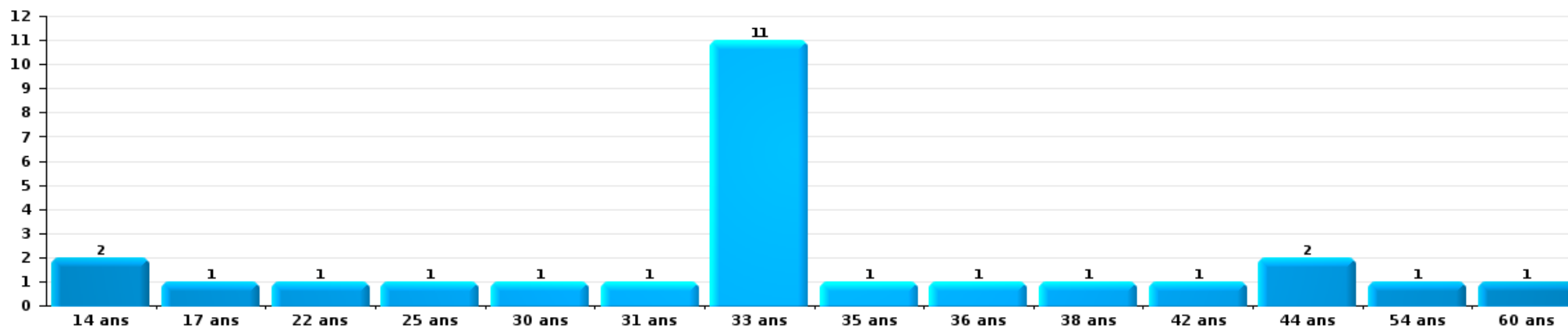
1) Lorsqu'un même suspect a commis plusieurs faits durant la période considérée, il est aussi comptabilisé plusieurs fois, qu'il ait le même âge ou non – 2) Les suspects au-dessous de 14 ans et à partir de 90 ans ne sont pas repris dans le tableau (voir également la note méthodologique)

Nazareth-De Pinte

2025

Vol et extorsion

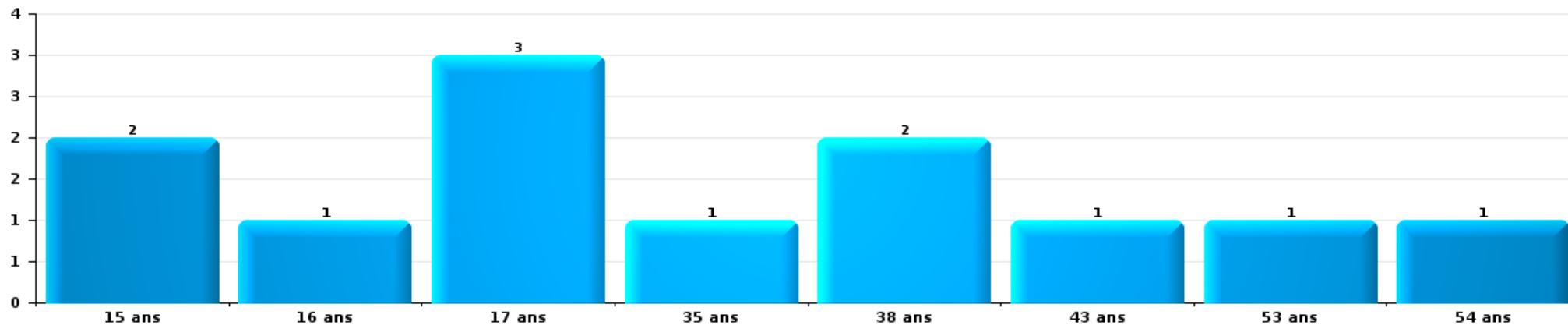
Nombre de suspects-fait par âge (chronologique)





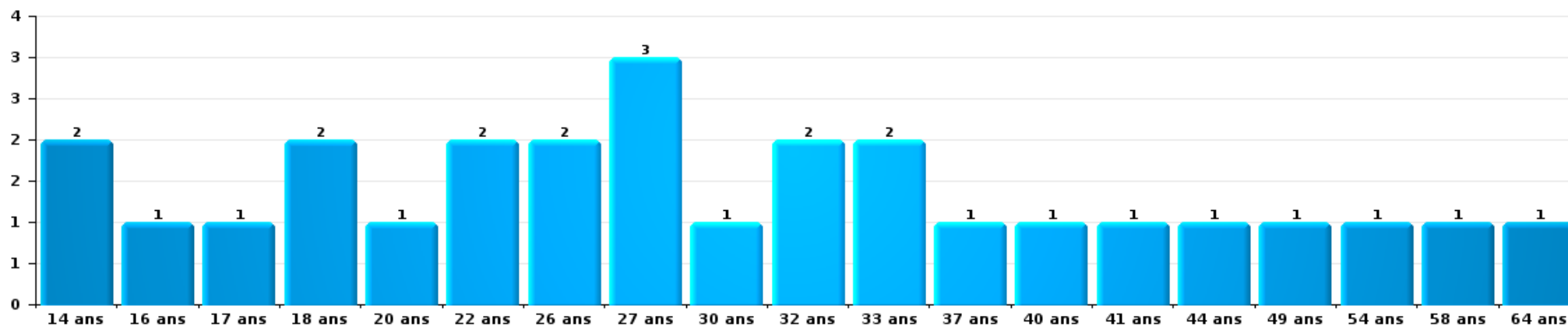
Dégradation de la propriété

Nombre de suspects-fait par âge (chronologique)



Infr. contre l'intégrité physique

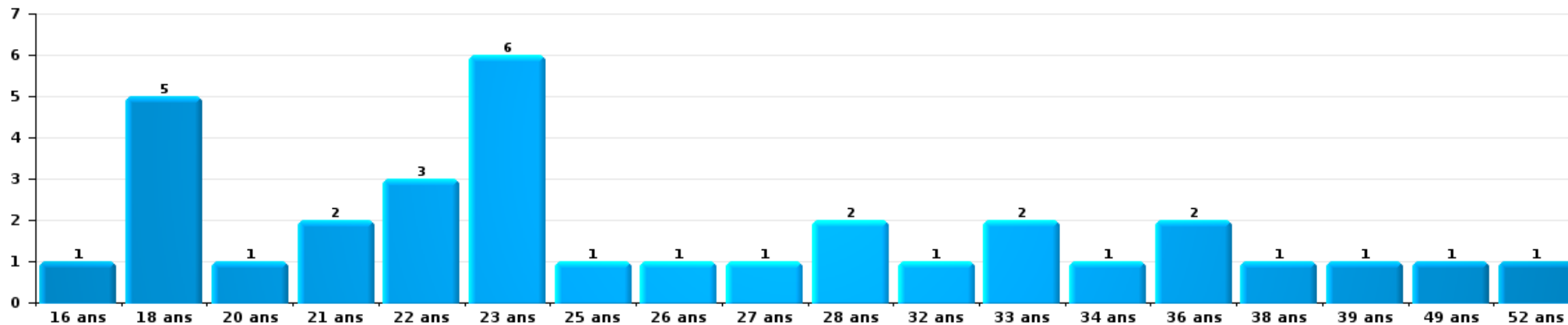
Nombre de suspects-fait par âge (chronologique)





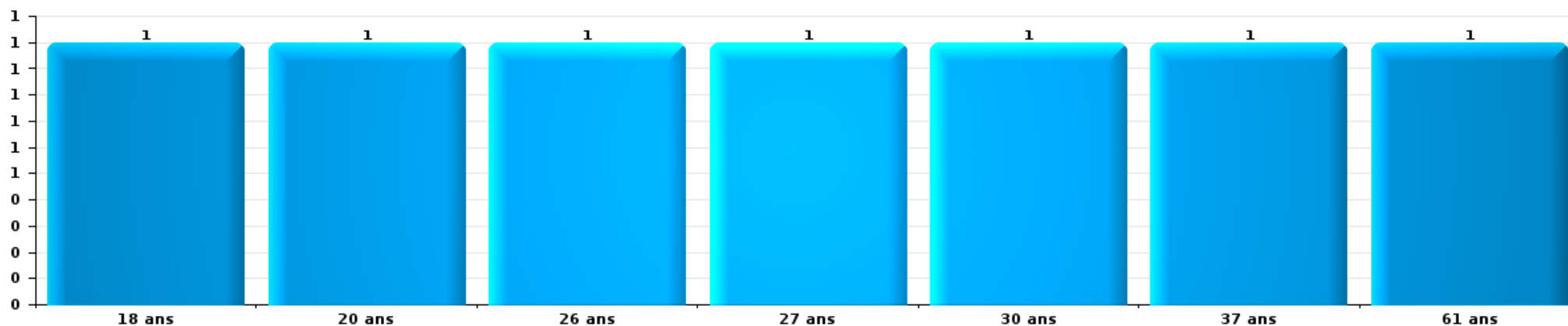
Drogues

Nombre de suspects-fait par âge (chronologique)



Fraude

Nombre de suspects-fait par âge (chronologique)





2.4. Nombre de suspects-fait selon l'âge des suspects identifiés (TOP 5 des figures criminelles)

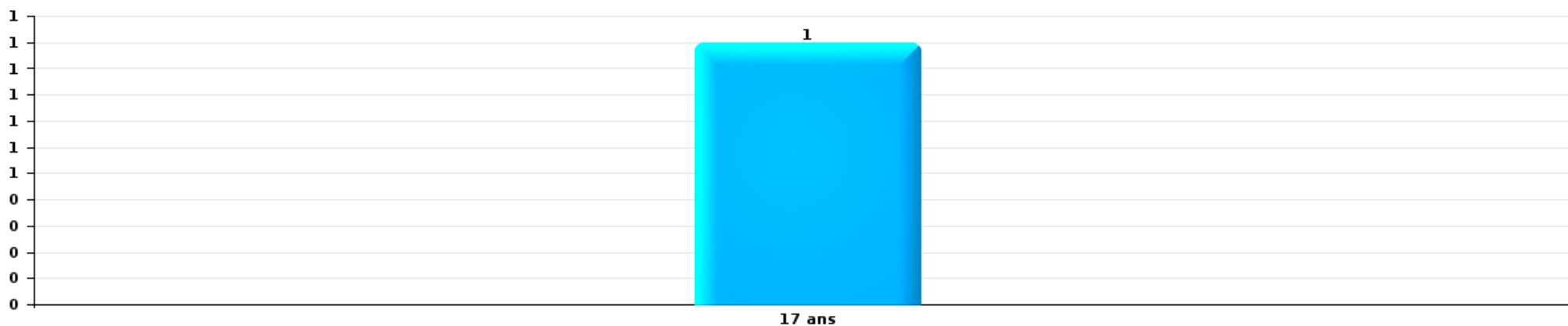
1) Lorsqu'un même suspect a commis plusieurs faits durant la période considérée, il est aussi comptabilisé plusieurs fois, qu'il ait le même âge ou non – 2) Les suspects au-dessous de 14 ans et à partir de 90 ans ne sont pas repris dans le tableau (voir également la note méthodologique)

Nazareth-De Pinte

2025

Cambrilage dans bâtiment (total)

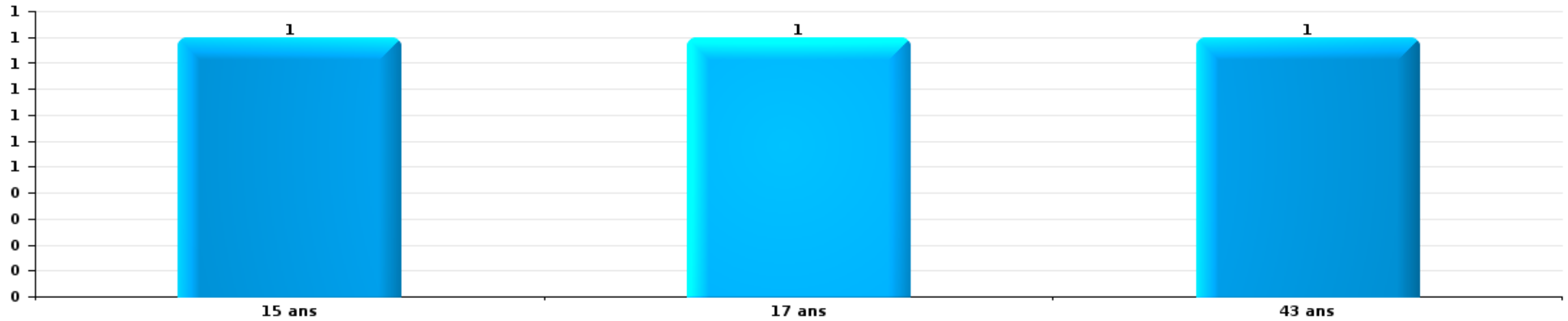
Nombre de suspects-fait par âge (chronologique)





Dégradation de voiture

Nombre de suspects-fait par âge (chronologique)



STATISTIQUES POLICIERES DE CRIMINALITE

LIEU DE PERPETRATION: COMMUNE

Nazareth-De Pinte

***ANNEXE I: DETAIL PAR CATEGORIE DE DELIT
CODE PENAL***



Nazareth-De Pinte

Infraction Code pénal

Infr. contre l'intégrité physique

			2000	2015	2016	2017	2018	2019	2020	2021	2022	2023	2024	2025
Assassinat	Parricide (assassinat)	Tent.	1											
	Autres	Acc.		1										
		Sous-total	1	1										
Meurtre		Acc.					1					1		
	Autres	Tent.		1	1			2	1	1		1		1
		Sous-total		1	1	1	1	2	1	1		2		1
Torture et maltraitance	Torture	Acc.												1
	Traitement dégradant	Acc.			1									
		Sous-total			1									1
Coups et/ou blessures vol. en sphère familiale	Entre partenaires ou ex-partenaires	Acc.	3	19	28	21	17	20	20	17	20	17	16	10
	Lors d'un différend familial en général	Acc.	23											
	Par les parents envers un mineur	Acc.	2	1	1	2	3	7	1	3	4	2		8
	Envers les parents	Acc.	1	3	3	1	1	4	4	7	1	6	3	1
	Envers d'autres ascendants directs ou collatéraux	Acc.		2	1	2	3	2	4	6		3	1	2
		Sous-total	29	25	33	26	24	33	29	33	25	28	20	21
Coups et/ou blessures vol. hors sphère familiale	Bagarres (=coups réciproques)	Acc.	5	5	10	6	8	4	7	4	13	5	8	3
	Coups envers fonctionnaire de police	Acc.	1		1	2	1		1	2	1	1		3
		Tent.	1											
	Envers un mineur par une pers. ayant autorité	Acc.	2		1			2		2		2		1
	Envers un mineur qualité de l'auteur inconnue	Acc.	2	1	4	3	4		3	7	6	5	8	4
	Envers pers. vulnérable par pers. ayant autorité	Acc.									1			
	Envers pers. vulnérable (qualité auteur inconnue)	Acc.							1	1				2
	Envers un mineur par cohabitant sans rel. Autorité	Acc.												1
	Coups envers personnel transport public	Acc.		1	2	1		1			1			
	Coups envers personnel autre service public	Acc.		2										
	Coups envers profession médicale	Acc.				1								
	Coups envers personnel institut d'enseignement	Acc.		5	9	6	3	6	12	9	6	7	8	3
	Coups envers personnel pompiers/protection civile	Acc.										1		
Non spécifié	Acc.	26	30	27	25	22	36	22	28	24	29	23	6	
	Sous-total	37	44	54	44	38	49	46	53	52	50	50	20	
Abstention coupable		Acc.				1					1		1	1
		Sous-total				1					1		1	1



Infr. contre l'intégrité physique

			2000	2015	2016	2017	2018	2019	2020	2021	2022	2023	2024	2025
Autres infr. volontaires. c/ l'intégrité phys.	Administration substances nuisibles	Acc.					1				1			
	Entrave méchante à la circulation	Acc.	2	3	10	8	6	2	2	4	5	2	2	3
	Voies de faits et violences légères	Acc.	1	8	5	7	2	2	4	6	3	6	9	9
		Sous-total	3	11	15	15	9	4	6	10	9	8	11	12
Infr. involontaires contre l'intégrité physique	Coups et/ou blessures involontaires	Acc.	5	1				1	1				1	
	Morsure de chien	Acc.		4		1	5	4	3	2	1	2	2	1
		Sous-total	5	5		1	5	5	4	2	1	2	3	1
			Total	75	87	103	88	77	93	86	99	88	90	85
														57



Infr. contre la liberté individuelle

		2000	2015	2016	2017	2018	2019	2020	2021	2022	2023	2024	2025
Prise d'otages	Tent.										1		
	Sous-total										1		
Enlèvement de mineur ou personne vulnérable	Enlèvement parental	Acc.					1	1	1	1			
	Sous-total						1	1	1	1			
Détention par un particulier	Acc.	1					1		1				
	Sous-total	1					1		1				
	Total	1					2	1	2	1	1		



Infr. contre les mœurs

			2000	2015	2016	2017	2018	2019	2020	2021	2022	2023	2024	2025
Viol n'ayant pas causé la mort	Victime < 10a	Acc.		2			1	1	1		1			
	Victime 10a - 14a	Acc.		4	1	1	3			1	1			
	Victime 14a - 16a	Acc.			1			1						
	Victime 16a - 18a	Acc.				1	1		1	1	1			
	Victime majeure	Acc. Tent.				1	1	2	1	3	1			
	Sous-total			6	2	3	6	4	4	5	4			
Viol n'ayant pas causé la mort (nvCPS)	Victime < 16a	Acc.						1			3		3	
	Victime 16a - 18a	Acc.									1	1	2	
	Victime majeure	Acc.									1	2	1	
	Sous-total							1			5	3	6	
Attentat à la pudeur avec violence / menace	Victime < 16a	Acc.		1			2	1	1	1	1			
	Victime 16a - 18a	Acc. Tent.	1	1										
	Victime majeure	Acc.		1	1	1		1	1	2	1			
		Sous-total	1	3	1	1	2	2	2	2	3	2		
Attentat à la pudeur sans violence / menace	Victime < 16a	Acc. Tent.	4	1		1	1	3	2					
	Victime 16a - 18a	Acc.			1			2						
	Victime âge inconnu	Acc.		1		2								
		Sous-total	4	2	1	3	1	5	2					
Atteinte intégrité sexuelle sans mort (nvCPS)	Victime < 16a	Acc.									2	2	5	1
	Victime 16a - 18a	Acc.									1	1	1	
	Victime majeure	Acc.										2	2	1
	Sous-total										3	5	8	2
Pornographie infantine	Détention	Acc.		1		1				3	1			
	Distribution	Acc.		1	1	3	2	1	1	2	1			
	Accès pornographie infantine via technologie	Acc.				2					1			
	Non spécifié	Acc.				1								
	Sous-total		2	1	7	2	1	1	1	5	3			
Pornographie		Acc.				1								
		Sous-total				1								
Incitation à la débauche	Victime mineure	Acc.	1	3	2	1				1	1			
		Sous-total	1	3	2	1				1	1			
Exploitation de la débauche d'autrui	Victime mineure	Acc.		1										
		Sous-total		1										



Infr. contre les mœurs

			2000	2015	2016	2017	2018	2019	2020	2021	2022	2023	2024	2025
Outrage public aux bonnes mœurs	Actions (exhibitionnisme, etc.)	Acc.	2	1	2	2	1	5	2					
	Ecrits, images, objets	Acc.								1	1			
	Obscénités en public	Acc.			1									
	Exhibitionnisme (nvCPS)	Acc.									1	3	1	
		Sous-total	2	1	3	2	1	5	2	1	2	3	1	
Voyeurisme	Observation/enregistrement de nudité ou intimité	Acc.			2					1				
	Diffusion enregistrement nudité ou intimité	Acc.							2		1			
		Sous-total			2				2	1	1			
Voyeurisme direct (nvCPS)	Victime < 16a	Acc.										1		
		Sous-total										1		
Voyeurisme via moyen technique ou autre (nvCPS)	Victime < 16a	Acc.									1	1		
	Victime majeure	Acc.									1			
		Sous-total									2	1		
Diffusion de contenu à caractère sexuel (nvCPS)	Victime < 16a	Acc.								1		1		
	Victime majeure	Acc.										1		
		Sous-total								1		2		
Diffusion contenu sex. but méchant/lucrat. (nvCPS)	Victime < 16a	Acc.									1	2	1	1
	Victime majeure	Acc.									2	1	1	3
		Sous-total									3	3	2	4
Grooming (contact par ICT avec mineur < 16 ans)		Acc.				1					1			
		Tent.				1			1					
		Sous-total				2			1		1			
Grooming online - avec ICT (nvCPS)	Victime < 16a	Acc.											1	1
		Sous-total											1	1
Exploitation sexuelle mineurs-prostitution (nvCPS)	Incitation à la débauche/prostit. (nvCPS)	Acc.										2	2	
		Sous-total										2	2	
Images d'abus sexuels de mineurs (nvCPS)	Production/diffusion images abus sexuels (nvCPS)	Acc.										3		
	Détention/acquisition images abus sexuels (nvCPS)	Acc.										1	1	
		Sous-total										4	1	
		Total	8	18	12	18	14	18	14	17	27	24	21	7



Infr. contre autres valeurs morales et sentiments

			2000	2015	2016	2017	2018	2019	2020	2021	2022	2023	2024	2025
Harcèlement	Harcèlement par téléphone (OLD)	Acc.	3											
		Acc.	5	39	35	36	21	36	34	42	39	50	44	25
	Sous-total	8	39	35	36	21	36	34	42	39	50	44	25	
Violation de sépulture		Acc.							3		1			
		Sous-total							3		1			
Violation du secret professionnel		Acc.			2						1	1	1	
		Sous-total			2						1	1	1	
Atteinte à l'honneur	Calomnie et diffamation	Acc.	5	7	8	14	7	11	11	11	10	11	10	7
	Déclaration calomnieuse	Acc.		1			1		1		1		1	1
	Imputation calomnieuse	Acc.	5		1		1		4	1			1	
	Injures (Délit)	Acc.		5	3	3	3	3	2	5	3	6	5	2
	Non spécifié	Acc.		1										
	Sous-total	10	14	12	17	12	14	18	17	17	14	17	17	10
Vie privée	Violation de domicile par un particulier	Acc.	1	3		2	1		4	2	2	3	2	
	Violation du secret des lettres	Acc.				1		1		1	1			
	Sous-total	1	3		3	1	1	4	3	3	3	3	2	
Tapage nocturne		Acc.	6	13	6	6	6	10	4	8	2	1	3	2
		Sous-total	6	13	6	6	6	10	4	8	2	1	3	2
Violation de communication par particulier		Acc.										1		
		Sous-total										1		
Abus faiblesses de personnes		Acc.		1	1									
		Sous-total		1	1									
Vie privée mœurs: publication identité victime		Acc.					1				1	1		
		Tent.											1	
		Sous-total					1				1	1	1	
Cyberlokkig (leurre de mineur par ICT)		Acc.		1	1									
		Sous-total		1	1									
Occupation bien d'autrui (squatter)	Pénétrer / occuper / séjourner (bien non habité)	Acc.						1						
		Sous-total						1						
		Total	25	71	55	64	41	62	63	70	61	74	68	37



Vol et extorsion

			2000	2015	2016	2017	2018	2019	2020	2021	2022	2023	2024	2025
Vol avec circ. aggr.	Avec violence	Acc.	4	4	6	2	3	1	1	4	2	2	2	
		Tent.	1	1					1		1	1	1	
	Sans violence	Acc.	154	115	140	110	105	84	60	53	102	87	104	31
		Tent.	79	51	50	67	42	36	42	33	40	26	42	11
Sous-total			238	171	196	179	150	121	104	90	145	116	149	42
Vol sans circ. aggr.	Avec violence	Acc.		3	1		1	3	2	2		2	1	
		Tent.									1			
	Sans violence, Vol à la tire	Acc.	18	9	7	1	11	7	4	2	1	3	4	1
		Tent.			1									
	Sans violence, Vol d'usage	Acc.											1	1
		Tent.												
	Sans violence, Vol domestique	Acc.	4	6	15	8	12	7	4	8	9	7	10	1
Tent.		1				1						1	1	
Sans violence	Acc.	277	173	162	183	190	179	118	140	164	155	148	78	
	Tent.	10	11	6	8	7	11	6	7	7	7	9		
Sous-total			310	202	192	200	222	207	134	159	182	176	174	80
Vol non spécifié		Acc.	25			1			1					
		Tent.	5											
	Sous-total	30			1			1						
Extorsion		Acc.	2	3	2	4	2	2	2	4	8	5	2	4
		Tent.				2	3	2	2	1	2	1	3	1
	Sous-total	2	3	2	6	5	4	4	5	10	6	5	5	
Maraudage		Acc.	1											
	Sous-total	1												
Total			581	376	390	386	377	332	243	254	337	298	328	127



Fraude

			2000	2015	2016	2017	2018	2019	2020	2021	2022	2023	2024	2025
Blanchiment d'argent	Acc.		2			1	5	3	5	17	7	10	7	4
	Sous-total		2			1	5	3	5	17	7	10	7	4
Recel	Recel simple	Acc.	1			2					13	1	5	2
	Tent.			1										
	Sous-total		1	1	2						13	1	5	2
Grivèlerie	Carburant / lubrifiant	Acc.	80		1		4	1	1	1				
	Boissons et aliments	Acc.				1					1			
	Voiture de location	Acc.	1	1	2	2	2	1	1	2	1	1	2	1
	Logements	Acc.				2		1						1
	Non spécifié	Acc.	3											
	Sous-total		84	1	3	5	6	3	2	3	2	1	2	2
Corruption privée	Acc.									1				
	Sous-total									1				
Détournement et destruction frauduleuse	Cel frauduleux	Acc.	13	8	2	4	1	4	1	5	5	2	3	2
	D'argent, de papiers, etc.	Acc.	1	1		1					1	1		
	De pièces judiciaires	Acc.										1		
	D'objets saisis	Acc.				2	1			1				
	De biens mobiliers des époux	Acc.											1	
	D'héritage	Acc.	1										1	
Non spécifié	Acc.	3			1				2					
	Sous-total		18	9	2	8	2	4	1	8	6	4	5	2
Escroquerie	Fraude par internet	Acc.		27	31	20	34	64	74	85	86	81	77	38
	Tent.			5	6	1	8	10	6	1	8	5	4	1
	Escroquerie sans internet	Acc.		19	15	15	8	15	9	11	16	17	24	7
	Tent.			7	4	3	1	3		1	2	1	2	1
Non spécifié	Acc.	14												
	Sous-total		14	58	56	39	51	92	89	98	112	104	107	47
Tromperie	Endossement frauduleux de factures	Acc.	1											
	Sous-total		1											
Abus de confiance et infr. apparentées	Abus de confiance	Acc.	15	12	12	10	10	12	16	14	15	11	16	6
	Tent.		1											
	Abus des faiblesses	Acc.				3				1			1	
	Sous-total		16	12	12	13	10	12	16	15	15	11	17	6
Abus de biens sociaux	Autres	Acc.										1		
	Sous-total											1		
Infr. liées à l'insolvabilité	Par le débiteur	Acc.						1						
	Non spécifié	Acc.		2	1	1		1	1			1		
	Sous-total			2	1	1		2	1			1		



Fraude

		2000	2015	2016	2017	2018	2019	2020	2021	2022	2023	2024	2025
Insolvabilité frauduleuse	Acc.			1							1		
	Sous-total			1							1		
Chèques sans provision	Acc.	16											
	Sous-total	16											
	Total	152	82	76	69	74	116	114	142	155	134	143	63



Dégradation de la propriété

			2000	2015	2016	2017	2018	2019	2020	2021	2022	2023	2024	2025	
Incendie volontaire	Dans lieu habité (de jour)	Acc.			1	1		1		1			1		
		Tent.										1			
	Dans lieu habité (de nuit)	Acc.			1	2			1		1				
		Tent.												1	
	Dans un autre lieu (de jour)	Acc.	1		2	1	3	2	1	2	2	1	2	3	
		Acc.	2		1	1	1		1		1	2	1	5	1
	Dans un autre lieu (de nuit)	Tent.							1						
		Acc.				1	1			1				1	
	Sous-total		3	1	5	6	4	5	3	5	4	5	11	1	
Destruction par explosion volontaire	Dans un autre lieu (de jour)	Tent.	1												
	Sous-total		1												
Incendie involontaire		Acc.	14	19	18	16	13	14	8	8	5	4	8	1	
	Sous-total		14	19	18	16	13	14	8	8	5	4	8	1	
Destruction, dénaturation, dégradation	Avec circ. aggr.	Acc.	3			2	1					2			
	Destruction de biens agricoles	Acc.				1									
	Non spécifié	Acc.	1												
	Sous-total		4			3	1					2			
Vandalisme	Sur véhicules	Acc.	28	45	40	51	41	47	36	44	50	38	30	22	
	Sur autres biens mobiliers	Acc.	30	17	10	12	10	9	7	14	20	14	11	7	
	Graffitis	Acc.		1	24	4	2	1	1	3	3	1	3	2	
	Autres détériorations sur biens immobiliers	Acc.	18	40	29	34	40	29	29	33	31	27	28	13	
	Dégradation de clôture	Acc.		5	2	2	5	3	3	2	4	1	3	2	
	Sous-total		76	108	105	103	98	89	76	96	108	81	75	46	
	Total		98	128	128	128	116	108	87	109	117	92	94	48	



Infr. contre la sécurité publique

			2000	2015	2016	2017	2018	2019	2020	2021	2022	2023	2024	2025
Organisation criminelle	Acc.									1	4	4	1	
	Sous-total									1	4	4	1	
Association de malfaiteurs	Acc.			2	3	1			1	2		1		
	Sous-total			2	3	1			1	2		1		
Evasion de prisonniers	Non-respect surveillance électronique	Acc.						1						
	Non spécifié	Acc.	5									1		
	Sous-total		5					1				1		
Menaces	Menace d'attentat	Acc.		1		1	1		2	7	1			
	Verbales	Acc.	31	16	22	19	12	8	18	20	18	10	15	12
	Ecrites	Acc.	2	12	3	7	6	9	8	7	10	9	17	5
	Par gestes, emblèmes	Acc.	7	7	6	3	5	8	8	11	9	8	6	
	Alerte à la bombe	Acc.	1					1			2			2
	Non spécifié	Acc.	1	1									1	1
	Sous-total		42	37	31	30	24	26	36	45	40	28	38	20
	Total		47	39	34	31	24	27	37	48	44	34	39	20



Infr. contre l'autorité publique

			2000	2015	2016	2017	2018	2019	2020	2021	2022	2023	2024	2025
Violence c/ personnes investies autorité publique	Acc.			1	1						2	1	1	2
	Sous-total			1	1						2	1	1	2
Rébellion	Rébellion armée	Acc.		3		1		1	2	1	2	3	2	
		Tent.											1	
	Rébellion non armée	Acc.	7	6	3	6	3	7	7	6	4	6	3	3
	Non spécifié	Acc.				1	1					1		
	Sous-total		7	9	3	8	4	8	9	7	6	10	6	3
Outrages		Acc.	6	6	1	8	1		7	4	3	2	4	5
		Sous-total	6	6	1	8	1		7	4	3	2	4	5
Autres infractions	Bris de scellés	Acc.		1								2		
	Industrie, commerce et enchères publiques	Acc.						1						
		Sous-total		1				1				2		
		Total	13	17	5	16	5	9	16	11	11	15	11	10



Infr. contre la foi publique

			2000	2015	2016	2017	2018	2019	2020	2021	2022	2023	2024	2025
Faux en écritures	Faux en écritures	Acc.	11	6	7	12	7	16	5	3	7	10	7	2
		Tent.						1						
	Usage de faux en écrit. et écrit. falsifiées	Acc.	1	1	1	1	2	1	2	2	2	2	2	1
		Sous-total	12	7	8	13	8	19	6	5	9	12	9	3
Usurpation	De fonctions	Acc.	1	1		2			1			1	2	1
	De costumes, de décorations, etc.	Acc.			1									
	De nom	Acc.	2	2	1	4		5	9	16	18	12	11	5
		Sous-total	3	3	3	4	2	5	10	16	18	13	13	6
Contrefaçon / falsification	Contrefaçon	Acc.		1	2		1			3		2		1
	Falsification	Acc.			2		1	1	1		1		5	5
		Sous-total		1	4		2	1	1	3	1	2	5	6
Fausses monnaies	Emission	Acc.	8	10	3	6	3	6	3	2		3	1	
		Tent.		1	1		1		1				1	
	Autres	Acc.	2										1	
		Sous-total	10	11	4	6	4	6	4	2		3	3	
Faux en justice	Fausses déclarations	Acc.	1	1		1		1						
		Sous-total	1	1		1		1						
Total			26	23	19	24	16	32	21	26	28	30	30	15



Nazareth-De Pinte

Infraction Code pénal

Infr. contre la famille

		2000	2015	2016	2017	2018	2019	2020	2021	2022	2023	2024	2025
Abandon de famille	Acc.	1								2			
	Sous-total	1								2			
Refus du droit aux relations personnelles	Acc.	30	19	19	12	20	20	20	30	26	22	24	9
	Sous-total	30	19	19	12	20	20	20	30	26	22	24	9
Non-acquittement pension alimentaire	Acc.	3	1	1	1			1	2	4	7	1	2
	Sous-total	3	1	1	1			1	2	4	7	1	2
	Total	34	20	20	13	20	20	21	32	32	29	25	11

Criminalité informatique

		2000	2015	2016	2017	2018	2019	2020	2021	2022	2023	2024	2025
Hacking	Acc.		6	2	6	14	1	16	11	14	14	18	8
	Tent.									1			
	Sous-total		6	2	6	14	1	16	11	15	14	18	8
Faux en informatique	Acc.		3	2	3	5	5	47	16	19	11	12	3
	Sous-total		3	2	3	5	5	47	16	19	11	12	3
Fraude informatique	Acc.		5	13	11	16	22	57	60	60	64	98	40
	Tent.		2	11				3	2		1	2	1
	Sous-total		7	24	11	16	22	60	62	60	65	100	41
Sabotage	Acc.		2	2		1		1				2	
	Sous-total		2	2		1		1				2	
	Total		18	30	20	36	28	124	89	94	90	132	52



Exercice illégal de l'autorité publique

		2000	2015	2016	2017	2018	2019	2020	2021	2022	2023	2024	2025
Corruption publique	Acc.	1						1		1			
	Sous-total	1						1		1			
Actes arbitraires	Acc.	1											
	Sous-total	1											
Prise d'intérêt	Acc.				1			1					
	Sous-total				1			1					
Violation de communication par fonctionnaire	Acc.									1			
	Sous-total									1			
	Total	2				1		2		2			

Traite des êtres humains

		2000	2015	2016	2017	2018	2019	2020	2021	2022	2023	2024	2025
Exploitation économique	Acc.		1		1					1			
	Sous-total		1		1					1			
	Total		1		1					1			

Autres infractions Code pénal

		2000	2015	2016	2017	2018	2019	2020	2021	2022	2023	2024	2025
	Acc.										1		
	Sous-total										1		
	Total										1		

Contravention Code pénal

		2000	2015	2016	2017	2018	2019	2020	2021	2022	2023	2024	2025
Injures (Contravention)	Acc.	5											
	Sous-total	5											
Autres contraventions CP	Acc.	5											
	Sous-total	5											
	Total	10											



STATISTIQUES POLICIERES DE CRIMINALITE

LIEU DE PERPETRATION: COMMUNE

Nazareth-De Pinte

***ANNEXE II: DETAIL PAR CATEGORIE DE DELIT
LOIS SPECIALES***



Nazareth-De Pinte

Infraction Lois spéciales

Drogues

			2000	2015	2016	2017	2018	2019	2020	2021	2022	2023	2024	2025
Détention	Acc.		20	50	53	66	22	53	51	63	35	115	69	30
	Tent.		1											
	Sous-total		21	50	53	66	22	53	51	63	35	115	69	30
Usage	Usage en groupe	Acc.	7											
	Usage individuel	Acc.	5											
	Faciliter l'usage	Acc.				2	1	1						1
	Incitation à l'usage	Acc.			1			2						
	Désordre, scandale ou danger dans un espace public	Acc.		1		1			1			1	1	
	Sous-total		12	1	1	1	2	3	2			1	1	1
Importation et exportation	Acc.		7	2		8		2	3	17	7	5		1
	Sous-total		7	2		8		2	3	17	7	5		1
Fabrication	Acc.				1	2	1	2	1				1	1
	Sous-total				1	2	1	2	1				1	1
Commerce	Acc.		7	3	4	4	3	1	3	4	6	9	5	1
	Sous-total		7	3	4	4	3	1	3	4	6	9	5	1
Autres	Acc.			4	3	2		1				2		
	Sous-total			4	3	2		1				2		
	Total		47	60	62	83	28	62	60	84	48	132	76	34



Législation sur les étrangers

			2000	2015	2016	2017	2018	2019	2020	2021	2022	2023	2024	2025
Transmigration illégale	Mariages simulés/blancs sans récompense/contrainte	Acc.		1									1	
		Tent.											1	
	Cohab. légale de complais. sans récompense/contr.	Acc.							1				1	
	Accès au territoire	Acc.		3	4	1	9	2	3		3	3	7	7
	Séjour	Acc.	1	21	20	25	23	19	22	14	4	4	7	3
	Éloignement	Acc.							1					
	Pas de port de documents d'identité ou de voyage	Acc.		2					1	1				1
Inscription au registre des étrangers	Acc.		8		1						2		2	3
	Sous-total		1	35	24	27	32	21	28	15	9	7	19	14
Trafic d'êtres humains		Acc.				1	2	1		1	3			1
	Sous-total					1	2	1		1	3			1
Aide au séjour illégal		Acc.			1									
	Sous-total				1									
Autres		Acc.											1	
	Sous-total												1	
	Total		1	35	25	28	34	22	28	16	12	7	20	15



Environnement

			2000	2015	2016	2017	2018	2019	2020	2021	2022	2023	2024	2025
Déchets	Déchets par professionnel	Acc.		3	3	1	1	1	1	2				
	Déchets par particulier	Acc.		17	14	8	6	13	16	8	12	12	10	8
	Déchets par personne indéterminée	Acc.	18											
	Déchets: permis/autorisation	Acc.						2	2			1		
	Non spécifié	Acc.	4											
	Sous-total		22	20	17	9	7	16	19	10	12	13	10	8
Feux d'artifice		Acc.											1	
		Sous-total											1	
Autres que déchets	Urbanisme	Acc.	10	20	15	6	2	4	2	2	2	3	2	
	Permis d'environnement	Acc.		1				4						
	Bruit	Acc.						1		1	2			
	Pollution de l'eau	Acc.	3	2		12								
	Pollution de l'air	Acc.			1		1		2					
	Pollution du sol	Acc.			4		1		2	1				
	Autres nuisances en matière d'environnement	Acc.	10	1		1								1
	Sous-total		23	24	20	19	4	9	6	4	4	3	2	1
Biodiversité / Faune et flore	Bien-être animal	Acc.	4	2	7	1	2	4	2	1	5	2	1	
	Protection de la nature	Acc.	7											
	Destruction d'animaux	Acc.		2		1	1		1				1	
	Santé des animaux	Tent.						1						
	Acc.									1				
	Sous-total		11	4	7	2	3	5	3	1	6	2	2	
Non spécifié		Acc.	3											
		Sous-total	3											
		Total	59	48	44	30	14	30	28	15	22	18	15	9



Armes et explosifs

			2000	2015	2016	2017	2018	2019	2020	2021	2022	2023	2024	2025
Détention illégale	Arme à feu	Acc.		9	11	8	22	10	6	25	6	11	5	
	Arme blanche ou non à feu	Acc.		4	8	7	5	3	7	5	9	10	9	3
	Munition	Acc.						1		1		1	1	
	Non spécifié	Acc.	5											
		Sous-total	5	13	19	15	27	14	13	31	15	22	15	3
Port / transport illégal	Arme à feu	Acc.			1						2			
	Arme blanche ou non à feu	Acc.		3	2	1	3	2	4	11	3	11	16	2
	Munition	Acc.				1								
	Non spécifié	Acc.	4											
		Sous-total	4	3	3	2	3	2	4	11	5	11	16	2
Commerce illégal	Arme à feu	Acc.								1	1			
	Munition	Acc.								1				
		Sous-total								2	1			
Explosifs		Acc.			1									
		Sous-total			1									
Autre	Import / export / transit à un usage militaire	Acc.				1								
		Sous-total				1								
		Total	9	16	23	18	30	16	17	44	21	33	31	5

Protection de la personne

			2000	2015	2016	2017	2018	2019	2020	2021	2022	2023	2024	2025
Discrimination	Incitation à la discrimination	Acc.											2	
	Racisme et xénophobie	Acc.	2				1	1				1		
	Fondée sur son orientation sexuelle (homophobie)	Acc.									1			
	Fondée sur le sexe (sexisme)	Acc.										1		
	Autre discrimination	Acc.		1										
		Sous-total	2	1			1	1			1	2	2	
Protection de la vie privée		Acc.	10	1	1	4	1	1	1					
		Sous-total	10	1	1	4	1	1	1					
Caméras de surveillance		Acc.		1	1		1				2	1	2	1
		Sous-total		1	1		1				2	1	2	1
Droit à l'image		Acc.				1			3		1		4	
		Sous-total				1			3		1		4	
		Total	12	3	2	5	3	2	4		4	3	8	1





Nazareth-De Pinte

Infraction Lois spéciales

Hormones et dopage

		2000	2015	2016	2017	2018	2019	2020	2021	2022	2023	2024	2025
Détention	Acc.		1				1	1		1		2	
	Sous-total:		1				1	1		1		2	
Usage	Acc.											1	
	Sous-total:											1	
	Total:		1				1	1		1		3	

Sécurité privée

		2000	2015	2016	2017	2018	2019	2020	2021	2022	2023	2024	2025
Entreprises de gardiennage / de sécurité	Acc.	2											
	Sous-total:	2											
	Total:	2											

Protection de la jeunesse

		2000	2015	2016	2017	2018	2019	2020	2021	2022	2023	2024	2025
Législation sur l'obligation scolaire	Acc.						1					1	1
	Sous-total:						1					1	1
Législation sur les dancings	Acc.	1											
	Sous-total:	1											
Législation sur la protection de la jeunesse	Acc.		23	29	41	53	61	54	76	57	41	49	23
	Sous-total:		23	29	41	53	61	54	76	57	41	49	23
	Total:	1	23	29	41	53	62	54	76	57	41	50	24



Code pénal social

		2000	2015	2016	2017	2018	2019	2020	2021	2022	2023	2024	2025
Harcèlement au travail	Acc.				1	2	2	2	1		1		1
	Sous-total:				1	2	2	2	1		1		1
Temps de travail	Acc.							1					
	Sous-total:							1					
Fraude sociale aux cotisations (travail au noir)	Acc.			3	1		1		1	7	3	6	
	Sous-total:			3	1		1		1	7	3	6	
Documents sociaux	Acc.						1						
	Sous-total:						1						
Infr. contre foi publique en droit pénal social	Acc.				3	1	2	2	2	1	2		
	Sous-total:				3	1	2	2	2	1	2		
Escroquerie en droit pénal social	Acc.												
	Tent.												
	Sous-total:												
Autres	Acc.												
	Sous-total:												
	Total:		1	4	9	5	7	7	5	8	9	10	2

Ivresse et alcool

		2000	2015	2016	2017	2018	2019	2020	2021	2022	2023	2024	2025
Ivresse publique	Acc.	5	13	14	22	17	15	9	9	15	14	7	3
	Sous-total:	5	13	14	22	17	15	9	9	15	14	7	3
	Total:	5	13	14	22	17	15	9	9	15	14	7	3

Registre de population

		2000	2015	2016	2017	2018	2019	2020	2021	2022	2023	2024	2025
	Acc.	1	17	16	27	9	15	8	10	5	12	13	9
	Sous-total:	1	17	16	27	9	15	8	10	5	12	13	9
	Total:	1	17	16	27	9	15	8	10	5	12	13	9



Carte d'identité

		2000	2015	2016	2017	2018	2019	2020	2021	2022	2023	2024	2025
Pas en possession	Acc.	3	1	1	1	2	4	2	4	1	1	1	
	Sous-total:	3	1	1	1	2	4	2	4	1	1	1	
Refus de présentation	Acc.	1						1				1	
	Sous-total:	1						1				1	
Autres	Acc.			6	4								
	Sous-total:			6	4								
	Total:	4	1	7	5	2	4	3	4	1	1	2	

Santé publique

		2000	2015	2016	2017	2018	2019	2020	2021	2022	2023	2024	2025
Art de guérir, art infirmier, etc.	Acc.											1	
	Sous-total:											1	
Politique de la santé	Acc.							1	1				
	Sous-total:							1	1				
Interdiction de fumer	Acc.		3										1
	Sous-total:		3										1
Législation médicaments	Acc.												1
	Sous-total:												1
Vente de tabac	Acc.											1	
	Sous-total:											1	
Denrées alimentaires	Acc.									1		1	
	Sous-total:									1		1	
Refus ou négligence respect mesures	Acc.							244	87	2			
	Sous-total:							244	87	2			
Autres	Acc.	1						37					1
	Sous-total:	1						37					1
	Total:	1	3					282	88	3		3	3



Travail

		2000	2015	2016	2017	2018	2019	2020	2021	2022	2023	2024	2025
Règlement général protection du travail	Acc.						1		2				
	Sous-total:						1		2				
Commerce ambulant	Acc.	1	5	2			2						
	Sous-total:	1	5	2			2						
Fraude sociale aux cotisations (travail au noir)	Acc.	2							1	1			
	Sous-total:	2							1	1			
Non spécifié	Acc.						1		1				
	Sous-total:						1		1				
Autres	Acc.	1								2			
	Sous-total:	1								2			
	Total:	4	5	2			4		4	3			

Protection des revenus publics

		2000	2015	2016	2017	2018	2019	2020	2021	2022	2023	2024	2025
Taxe de circulation / TMC	Acc.		1	3	3	1							
	Sous-total:		1	3	3	1							
Fraude TVA	Acc.	1	2										
	Sous-total:	1	2										
Fraude fiscale - impôts sur le revenu	Acc.	1		1	1			2		1			
	Sous-total:	1		1	1			2		1			
Fraude autres revenus publics	Acc.	4											
	Sous-total:	4											
Non spécifié	Acc.	2				1	1						
	Sous-total:	2				1	1						
	Total:	8	3	4	4	2	1	2		1			



Législation économique

		2000	2015	2016	2017	2018	2019	2020	2021	2022	2023	2024	2025
Sociétés	Acc.	1				1	2	1		2		3	1
	Sous-total:	1				1	2	1		2		3	1
Contrefaçon de droits de propriété intellectuelle	Acc.											2	
	Sous-total:											2	
Autres	Acc.	2	1				1	1					
	Sous-total:	2	1				1	1					
	Total:	3	1			1	3	2		2		5	1

Pratiques commerciales

		2000	2015	2016	2017	2018	2019	2020	2021	2022	2023	2024	2025
Pratiques du marché et protection du consommateur	Acc.	3											
	Sous-total:	3											
Registre de commerce	Acc.									1			
	Sous-total:									1			
Autres	Acc.	1											
	Sous-total:	1											
	Total:	4								1			



Autres lois spéciales

		2000	2015	2016	2017	2018	2019	2020	2021	2022	2023	2024	2025
Transport	Acc.	2	1			3	2	3			5		
	Sous-total:	2	1			3	2	3			5		
Prévention: incendies, explosions, accidents	Acc.										1		
	Sous-total:										1		
Loteries et jeux de hasard	Acc.	5											
	Sous-total:	5											
Infr. dans le secteur audiovisuel	Acc.				1								
	Sous-total:				1								
Dégradation involontaire câbles télécommunication	Acc.		10	13	16	5	9	6	5	10	2	3	1
	Sous-total:		10	13	16	5	9	6	5	10	2	3	1
Infractions Loi police chemins de fer	Acc.				1		1	1	5	2	1	3	1
	Sous-total:				1		1	1	5	2	1	3	1
Moyens de communications électroniques	Acc.										1	1	
	Sous-total:										1	1	
Autres	Acc.	9	1		1		2	4					
	Sous-total:	9	1		1		2	4					
	Total:	16	12	13	19	8	14	14	10	12	10	7	2

STATISTIQUES POLICIERES DE CRIMINALITE

LIEU DE PERPETRATION: COMMUNE

Nazareth-De Pinte

***ANNEXE III: DETAIL
FIGURES CRIMINELLES / PHENOMENES***



Nazareth-De Pinte

FC Vol moyen de transport

		2000	2015	2016	2017	2018	2019	2020	2021	2022	2023	2024	2025
Vol de voiture	Acc.	32	7	4	4	3	1	3	6	4	6	3	
	Tent.	3	1	1			1					3	
	Total	35	8	5	4	3	2	3	6	4	6	6	
Vol de moto	Acc.	2			1		1						
	Total	2			1		1						
Carjacking	Acc.								3		2		
	Total								3		2		
Homejacking	Tent.											1	
	Total											1	
Vol dans les garages	Acc.			1		2							
	Total			1		2							
Vol de vélomoteur	Acc.	5	1	1	1	1				3	8	3	2
	Total	5	1	1	1	1				3	8	3	2
Vol de vélo	Acc.	61	47	44	54	45	45	36	60	39	37	57	16
	Tent.			1	1				1	2	2		
	Total	61	47	45	55	45	45	36	61	41	39	57	16



FC Cambriolage

		2000	2015	2016	2017	2018	2019	2020	2021	2022	2023	2024	2025
Cambriolage dans habitation	Acc.	64	60	64	64	42	26	30	20	51	54	52	11
	Tent.	67	33	33	51	28	23	29	25	34	16	30	6
	Total	131	93	97	115	70	49	59	45	85	70	82	17
Cambriolage ds entreprise ou commerce	Acc.	20	9	10	8	6	6	5	2	9	10	5	3
	Tent.	1	4	2	3	4	3	1	3	1	2	4	1
	Total	21	13	12	11	10	9	6	5	10	12	9	4
Cambriolage ds service public ou bâtiment administ	Acc.	9	3	1	4	4	2	3	2	5	3	8	3
	Tent.		4	1	3	1	2	2		1	2	1	2
	Total	9	7	2	7	5	4	5	2	6	5	9	5
Cambriolage dans bâtiment (total)	Acc.	93	72	75	76	52	34	38	24	65	66	65	17
	Tent.	68	41	36	57	33	28	32	28	36	20	35	9
	Total	161	113	111	133	85	62	70	52	101	86	100	26

FC Vol autre

		2000	2015	2016	2017	2018	2019	2020	2021	2022	2023	2024	2025
Vol à main armée	Acc.	1	1	1		2	1		1	2	1	1	
	Tent.		1							1		1	
	Total	1	2	1		2	1		1	3	1	2	
Vol avec violence sans arme	Acc.	8	9	7	6	4	5	5	9	9	7	3	3
	Tent.	1			1	2	2	3	1	1	2	3	1
	Total	9	9	7	7	6	7	8	10	10	9	6	4
Vol dans ou sur un véhicule	Acc.	50	38	40	24	46	47	26	26	37	28	43	14
	Tent.	11	4	4	5	7	9	9	6	5	7	8	
	Total	61	42	44	29	53	56	35	32	42	35	51	14
Sacjacking dans une voiture	Acc.			1									
	Total			1									



FC Vol autre

		2000	2015	2016	2017	2018	2019	2020	2021	2022	2023	2024	2025
Vol d'armes et explosifs	Acc.		3	1	2	2				1	1	4	1
	Tent.						1						
	Total		3	1	2	2	1			1	1	4	1
Steaming	Acc.									1			1
	Tent.												
	Total									1			1
Vol à l'arraché	Acc.	6		2		2	3	2		1	2		
	Tent.												
	Total	6		2		2	3	2		1	2		
Vol à la tire	Acc.	21	10	7	3	11	7	4	2	2	5	4	1
	Tent.			1									
	Total	21	10	8	3	11	7	4	2	2	5	4	1
Vol à l'étalage	Acc.	102	50	43	45	61	54	24	21	35	30	32	25
	Tent.	4	5		3	1	6	4	3	3			
	Total	106	55	43	48	62	60	28	24	38	30	32	25
Vol par ruse	Acc.		3	4	3		4	3	1	6	6	6	4
	Tent.	1			1			1				1	
	Total	1	3	4	4		4	4	1	6	6	7	4
Vol de métaux	Acc.	1	3	2	4	2	2	1		5	3	1	
	Tent.												
	Total	1	3	2	4	2	2	1		5	3	1	
Vol sur les chantiers	Acc.	2	2	2		8	3	1	4	6	6	1	3
	Tent.			1					1				
	Total	2	2	3		8	3	1	5	6	6	1	3
Home-invasion	Acc.		1										
	Tent.												
	Total		1										
Vol d'animaux	Acc.	4		1		1			4		1	2	
	Tent.												
	Total	4		1		1			4		1	2	



FC Vol autre

		2000	2015	2016	2017	2018	2019	2020	2021	2022	2023	2024	2025
Vol de cargaison	Acc.		3	3	6	8	23	13	3	4	3	16	6
	Tent.				2		7	5	3		3	2	
	Total		3	3	8	8	30	18	6	4	6	18	6

Criminalité ICT

		2000	2015	2016	2017	2018	2019	2020	2021	2022	2023	2024	2025
Fraude de cartes de paiements	Acc.	1		3	3	2	4	3	1	9	4	5	
	Tent.			7									
	Total	1		10	3	2	4	3	1	9	4	5	
Phishing	Acc.					1	1	3	11	10	14	33	11
	Total					1	1	3	11	10	14	33	11
Ransomware	Acc.					1					1		
	Total					1					1		
Shouldersurfing	Acc.					1				1	1		
	Total					1				1	1		
Skimming	Acc.							2		1	1	1	
	Total							2		1	1	1	



FC Autre

		2000	2015	2016	2017	2018	2019	2020	2021	2022	2023	2024	2025
Violence contre les métiers d'intérêt général	Acc.	1	9	12	9	4	8	13	11	9	10	9	6
	Tent.	1											
	Total	2	9	12	9	4	8	13	11	9	10	9	6
Viol collectif	Acc.								2				
	Tent.												
	Total								2				
Graffiti	Acc.		1	24	4	2	1	1	3	3	1	4	2
	Tent.												
	Total		1	24	4	2	1	1	3	3	1	4	2
Dégradation de voiture	Acc.	4	43	37	47	37	37	31	40	46	33	26	22
	Tent.						1						
	Total	4	43	37	47	37	38	31	40	46	33	26	22
Rixe au couteau	Acc.					1						1	
	Tent.										1		
	Total					1					1	1	



PH Violence intrafamiliale (VIF)

		2000	2015	2016	2017	2018	2019	2020	2021	2022	2023	2024	2025
VIF: physique, dans le couple	Acc.	3	21	29	21	17	21	20	17	22	17	17	10
	Tent.								1				
	Total	3	21	29	21	17	21	20	18	22	17	17	10
VIF: physique, envers des descendants	Acc.	2	2	3	2	3	8	4	8	5	2	1	8
	Total	2	2	3	2	3	8	4	8	5	2	1	8
VIF: physique, envers d'autres membres	Acc.	24	5	6	5	6	8	10	13	2	9	5	3
	Total	24	5	6	5	6	8	10	13	2	9	5	3
VIF: sexuelle, dans le couple	Acc.			1				1	1	1			
	Total			1				1	1	1			
VIF: sexuelle, envers des descendants	Acc.	1	2			2		1					
	Tent.			1									
	Total	1	2	1	2	2	1	1	1	1	1	1	1
VIF: psychique, dans le couple	Acc.	30	21	26	21	22	25	28	41	39	29	29	12
	Total	30	21	26	21	22	25	28	41	39	29	29	12
VIF: psychique, envers des descendants	Acc.			2				4	3	6	2	1	
	Total			2				4	3	6	2	1	
VIF: psychique, envers d'autres membres	Acc.			2	2		4	4	5	5	4	1	
	Total			2	2		4	4	5	5	4	1	
VIF: économique, dans le couple	Acc.			1	1		2	1	3	3	3		
	Total			1	1		2	1	3	3	3		
VIF: économique, envers des descendants	Acc.	1						3		1			
	Tent.	1											
	Total	2						3		1			
VIF: économique, envers d'autres membres	Acc.	6	2	1	2	1		1	4	5	8	3	2
	Total	6	2	1	2	1		1	4	5	8	3	2



PH Hormones et dopage

		2000	2015	2016	2017	2018	2019	2020	2021	2022	2023	2024	2025
Dopage humain	Acc.		2				1	1		1		4	
	Total		2				1	1		1		4	
Engraissement illégal	Acc.			1									
	Total			1									

PH Drogues

		2000	2015	2016	2017	2018	2019	2020	2021	2022	2023	2024	2025
Vente de cocaïne	Acc.			1						2	2		
	Total			1						2	2		
Import-export de cocaïne	Acc.						1		1	1			
	Total						1		1	1			
Import-export de drogues synthétiques	Acc.							1			3		
	Total							1			3		
Vente de drogues synthétiques	Acc.			1			1	2		2	3	1	
	Total			1			1	2		2	3	1	
Production de cannabis (culture)	Acc.			1			1						
	Total			1			1						
Import-export de cannabis en grande quantité	Acc.									1	1		
	Total									1	1		
Import-export d'héroïne	Acc.							1	2	1	1		
	Total							1	2	1	1		
Vente-traffic d'héroïne	Acc.							1		1	1		
	Total							1		1	1		

PH Trafic d'armes

		2000	2015	2016	2017	2018	2019	2020	2021	2022	2023	2024	2025
Commerce et production d'arme à feu et mun.	Acc.				1				1	1			
	Total				1				1	1			



PH Traite des êtres humains

		2000	2015	2016	2017	2018	2019	2020	2021	2022	2023	2024	2025
TEH - exploitation économique	Acc.		1		1					1			
	Total		1		1					1			
TEH - exploitation sexuelle	Acc.		1								2	2	
	Total		1								2	2	

PH Violence dans l'espace public

		2000	2015	2016	2017	2018	2019	2020	2021	2022	2023	2024	2025
Violence physique (transport public)	Acc.	1	1	2	6	1		2		2	1	5	1
	Tent.										1		
	Total	1	1	2	6	1		2		2	2	5	1
Violence physique (voie publique)	Acc.	17	19	18	16	9	15	19	17	11	13	13	5
	Tent.	1	1				1	1				1	1
	Total	18	20	18	16	9	16	20	17	11	13	14	6
Violence physique (autre endroit public)	Acc.	3	1			1	2	2		2	2	2	2
	Total	3	1			1	2	2		2	2	2	2
Violence physique (endroit accessible au public)	Acc.	11	19	11	12	14	16	8	9	15	10	8	3
	Total	11	19	11	12	14	16	8	9	15	10	8	3
Violence sexuelle (transport public)	Acc.	1				1	1		1	3		2	
	Total	1				1	1		1	3		2	
Violence sexuelle (voie publique)	Acc.	2	2	3	2	2	3	1		1	4	5	
	Total	2	2	3	2	2	3	1		1	4	5	
Violence sexuelle (autre endroit public)	Acc.							1		1			
	Total							1		1			
Violence sexuelle (endroit accessible au public)	Acc.	1	1		2	1	4	1	1	3	2	2	
	Tent.							1					
	Total	1	1		2	1	4	2	1	3	2	2	
Violence psychique (transport public)	Acc.		1		2	2	1		4		1	4	1
	Total		1		2	2	1		4		1	4	1



PH Violence dans l'espace public

		2000	2015	2016	2017	2018	2019	2020	2021	2022	2023	2024	2025
Violence psychique (voie publique)	Acc.	18	16	8	17	14	16	20	18	14	8	19	9
	Total	18	16	8	17	14	16	20	18	14	8	19	9
Violence psychique (autre endroit public)	Acc.	3		3	1			1		3		2	2
	Total	3		3	1			1		3		2	2
Violence psychique (endroit accessible au public)	Acc.	14	10	7	9	7	11	11	13		12	9	5
	Total	14	10	7	9	7	11	11	13		12	9	5
Vol à main armée (voie publique)	Acc.								1	1			
	Tent.									1			
	Total								1	2			
Vol à main armée (endroit accessible au public)	Acc.			1		1	1				1		
	Tent.		1										
	Total		1	1		1	1				1		
Vol avec violence sans arme (transport public)	Acc.						1	1					
	Total						1	1					
Vol avec violence sans arme (voie publique)	Acc.	2	1	3	1	1			3	1	1	2	1
	Tent.									1			
	Total	2	1	3	1	1			3	2	1	2	1
Vol avec violence sans arme (endr. acces. au pub.)	Acc.	5	6	1		1	1	1	2	1	3		
	Tent.							1					
	Total	5	6	1		1	1	2	2	1	3		



PH Autre

		2000	2015	2016	2017	2018	2019	2020	2021	2022	2023	2024	2025
Faux policiers	Acc.							1				2	1
	Tent.				1								
	Total				1			1				2	1
Terrorisme, extrémisme et radicalisme	Acc.											1	
	Total											1	
Cyberharcèlement	Acc.	3	5	10	11	2	5	3	2	6	7	13	5
	Total	3	5	10	11	2	5	3	2	6	7	13	5
Fraude à l'identité	Acc.	2	3	1	7	2	7	9	17	23	26	26	8
	Tent.									1		2	
	Total	2	3	1	7	2	7	9	17	24	26	28	8

STATISTIQUES POLICIERES DE CRIMINALITE

LIEU DE PERPETRATION: COMMUNE

Nazareth-De Pinte

***ANNEXE IV: FAITS ENREGISTRES
NON CRIMINELS***



Nazareth-De Pinte

Faits non criminels

Maladies / Décès / Disparition

	2000	2015	2016	2017	2018	2019	2020	2021	2022	2023	2024	2025
Suicide	5	15	9	9	6	14	8	8	14	10	4	8
Personne malade	7	34	27	32	26	27	23	25	20	18	18	19
Décès suspect		2	5	3	2	6	1		3	3	3	3
Décès naturel	1	1	2	2	7	4	3		1	1		
Disparition (personne disparue)	15	11	6	11	7	8	11	4	16	13	11	5
Accident (sauf roulage)	10	6	6	3	4	2	1	1	1	2	1	
Sécurité des travailleurs (accident du travail)										3		
Personne amnésique				1								
Autres		1					1					
Total	38	70	55	61	52	61	48	38	55	50	37	35

Appels

	2000	2015	2016	2017	2018	2019	2020	2021	2022	2023	2024	2025
Alarme	10											
Appels	13	1	4	3	4	1		1				1
Total	23	1	4	3	4	1		1				1

Problèmes sociaux

	2000	2015	2016	2017	2018	2019	2020	2021	2022	2023	2024	2025
Différends familiaux	56	38	32	42	39	27	20	31	6	15	15	15
Différend (pas de coups)	18	21	11	9	13	8	5	12	6	2	7	6
Affaire civile	8	4	3	4	5	5	2	4	1	2		2
Protection de la jeunesse	16	118	83	95	93	105	87	178	208	174	348	164
Autres	7	13	11	20	16	21	13	25	19	19	19	13
Total	105	194	140	170	166	166	127	250	240	212	389	200



Catastrophes

	2000	2015	2016	2017	2018	2019	2020	2021	2022	2023	2024	2025
Fuite de gaz					2							
Dégâts tempête	1	7	2	1		2	1	1		1		1
Dégâts eau	1											
Total	2	7	2	1	2	2	1	1		1		1

Ordre public

	2000	2015	2016	2017	2018	2019	2020	2021	2022	2023	2024	2025
Troubles		2	2	7		1	5	1	2	2	2	1
Autres	2										1	
Total	2	2	2	7		1	5	1	2	2	3	1

Agissements suspects

	2000	2015	2016	2017	2018	2019	2020	2021	2022	2023	2024	2025
	22	14	18	16	7	8	4	4	9	6	9	3
Total	22	14	18	16	7	8	4	4	9	6	9	3

Objets trouvés

	2000	2015	2016	2017	2018	2019	2020	2021	2022	2023	2024	2025
	4	4	7	4	1	2		2	2	1	4	1
Total	4	4	7	4	1	2		2	2	1	4	1

Objets perdus

	2000	2015	2016	2017	2018	2019	2020	2021	2022	2023	2024	2025
	93	463	424	370	351	335	308	353	366	370	326	168
Total	93	463	424	370	351	335	308	353	366	370	326	168



Autres non-infractions

	2000	2015	2016	2017	2018	2019	2020	2021	2022	2023	2024	2025
Ordonnance de capture					1		3			1		
Non-respect des conditions	1		1	5	1	1	1	1	6	2	5	3
Procès-verbal d'information	14	32	23	19	16	8	10	14	23	21	23	14
Notification		16	10	16	14	12	18	26	23	32	16	3
Dégradation involontaire câbles (non-télécom)		9	10	14	9	3			4	3		1
Demande signalement surveillance électronique									2	8	12	3
Fonction de contrôle armes		2	1	1			5	4	6	6	4	
Non spécifié										1		1
Autres non infractions	12											
Total	27	59	45	55	41	24	37	45	64	74	60	25