

STATISTIQUES POLICIERES DE CRIMINALITE

LIEU DE PERPETRATION: COMMUNE

Merelbeke-Melle

2000 - 1er Semestre 2025

Police fédérale - DGRIDRIIBIPOL

STATISTIQUES POLICIERES DE CRIMINALITE

LIEU DE PERPETRATION: COMMUNE

Merelbeke-Melle

PARTIE I : INFRACTIONS JUDICIAIRES

CRIMINALITE ENREGISTREE COMMISE AU NIVEAU DE LA COMMUNE



Merelbeke-Melle

	2000	2015	2016	2017	2018	2019	2020	2021	2022	2023	2024	2025
Nombre total des délits	1.646	1.751	1.783	1.688	1.892	1.653	2.205	1.997	1.808	2.068	1.845	888



FPF/DGR/DRI/BIPOL - Statistiques policières de criminalité (date de clôture: 31/10/2025)

Les données pour les années 2001 jusqu'à 2014 ne sont plus publiées mais restent disponibles sur demande auprès du service BIPOL.

Les données pour 2025 ne concernent que le 1er semestre.



Merelbeke-Melle

	2000	2015	2016	2017	2018	2019	2020	2021	2022	2023	2024	2025
Vol et extorsion	586	602	637	589	636	502	374	487	486	633	490	186
Fraude	121	101	105	134	128	164	218	198	195	312	278	160
Dégradation de la propriété	226	208	223	163	172	174	130	144	143	160	146	66
Infr. contre l'intégrité physique	100	167	190	158	146	142	121	114	157	179	167	64
Infr. contre autres valeurs morales et sentiments	37	122	100	102	117	109	115	90	86	98	79	41
Drogues	52	61	57	60	73	94	131	108	102	107	87	75
Registre de population	46	65	77	80	83	92	68	85	122	96	89	35
Santé publique	3	1	1	2	6		590	300	1	2	1	1
Criminalité informatique		41	33	23	38	59	126	118	128	120	107	54
Infr. contre la sécurité publique	119	68	47	54	72	68	60	53	60	64	59	37
Protection de la jeunesse	6	47	56	39	24	35	42	58	54	50	71	34
Environnement	108	50	53	48	46	30	19	39	25	34	28	13
Armes et explosifs	23	12	16	31	154	30	49	30	35	26	16	14
Législation sur les étrangers	27	57	42	60	18	32	20	27	37	40	43	25
Infr. contre la famille	65	47	42	35	51	13	33	15	19	17	33	9
Infr. contre les moeurs	29	27	24	33	34	25	30	34	36	21	32	23
Infr. contre la foi publique	22	21	18	19	16	14	19	40	26	17	34	18
Autres lois spéciales	13	4	10	8	7	4	12	16	43	26	18	4
Ivresse et alcool	1	12	21	13	13	12	8	7	13	20	12	6
Infr. contre l'autorité publique	10	4	9	5	11	7	15	7	12	17	24	7
Code pénal social	4	10	2	5	8	9	5	6	6	8	9	8
Carte d'identité	3	3	5	12	6	11	6	8	3	5	5	1
Protection de la personne	13	3	2	4	7	8	6	4	4	5	5	3
Législation économique	2	4	2	1	17	10	3	4	6	6	1	2
Infr. contre la liberté individuelle	2		1	3		1	3	2	4		6	1
Travail	8	3	3	1	3	1		1	1	1		
Hormones et dopage		2	1	2		2	1	1		3	2	
Pratiques commerciales	5		1	1	6	1						
Contravention Code pénal	7								3		2	
Protection des revenus publics	6	2				1				1		
Traite des êtres humains		4	1	1				1			1	
Exercice illégal de l'autorité publique	1	1	1			2						1
Infr. relative au statut juridique de l'enfant			2	2								
Infr. contre la Sécurité de l'Etat		1	1				1					
Code pénal militaire et milice	1					1						
Exploitation de la mendicité									1			
Marchand de sommeil		1										
Sous-total	1.646	1.751	1.783	1.688	1.892	1.653	2.205	1.997	1.808	2.068	1.845	888
Contravention règlement policier local		29	46	31	32	30	26	45	52	64	50	17
Sous-total		29	46	31	32	30	26	45	52	64	50	17
Total	1.646	1.780	1.829	1.719	1.924	1.683	2.231	2.042	1.860	2.132	1.895	905

FPF/DGR/DRI/BIPOL - Statistiques policières de criminalité (date de clôture: 31/10/2025)

Les données pour les années 2001 jusqu'à 2014 ne sont plus publiées mais restent disponibles sur demande auprès du service BIPOL.

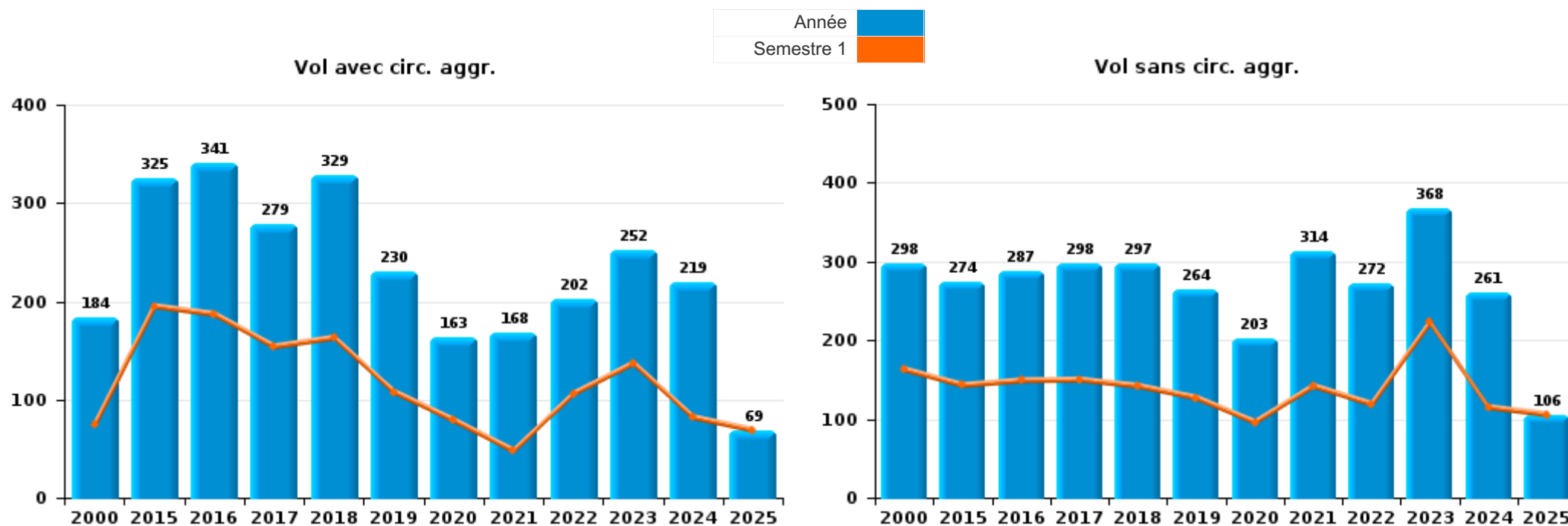
Les données pour 2025 ne concernent que le 1er semestre.



I.1. Catégorie des infractions : Vol et extorsion (top 5 des infractions au niveau national 2024)

Merelbeke-Melle

	2000	2015	2016	2017	2018	2019	2020	2021	2022	2023	2024	2025
Vol sans circ. aggr.	298	274	287	298	297	264	203	314	272	368	261	106
Vol avec circ. aggr.	184	325	341	279	329	230	163	168	202	252	219	69
Vol non spécifié	101	1		9	1	2			1	3	2	1
Extorsion	3	2	9	3	9	6	8	5	11	10	8	10
Total	586	602	637	589	636	502	374	487	486	633	490	186





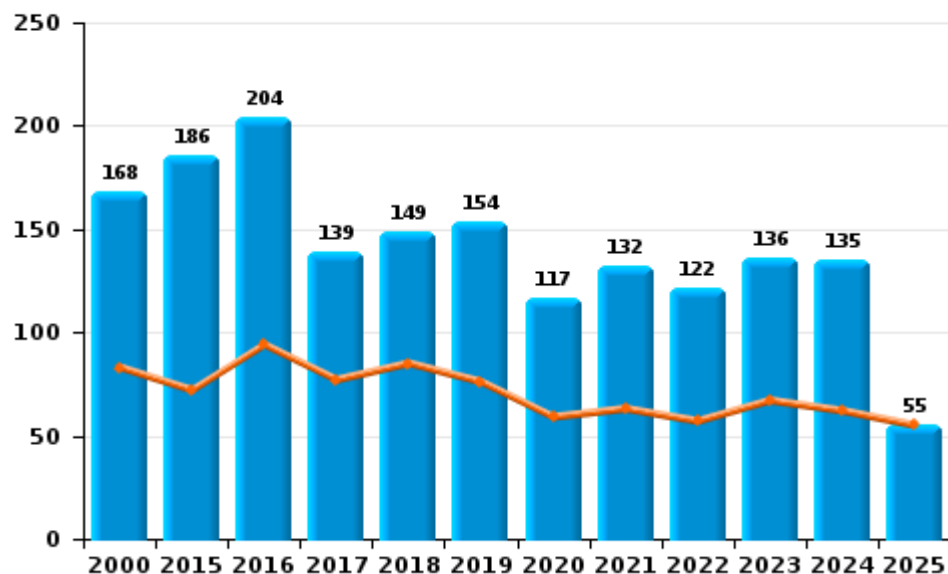
I.2. Catégorie des infractions : Dégradation de la propriété (top 5 des infractions au niveau national 2024)

Merelbeke-Melle

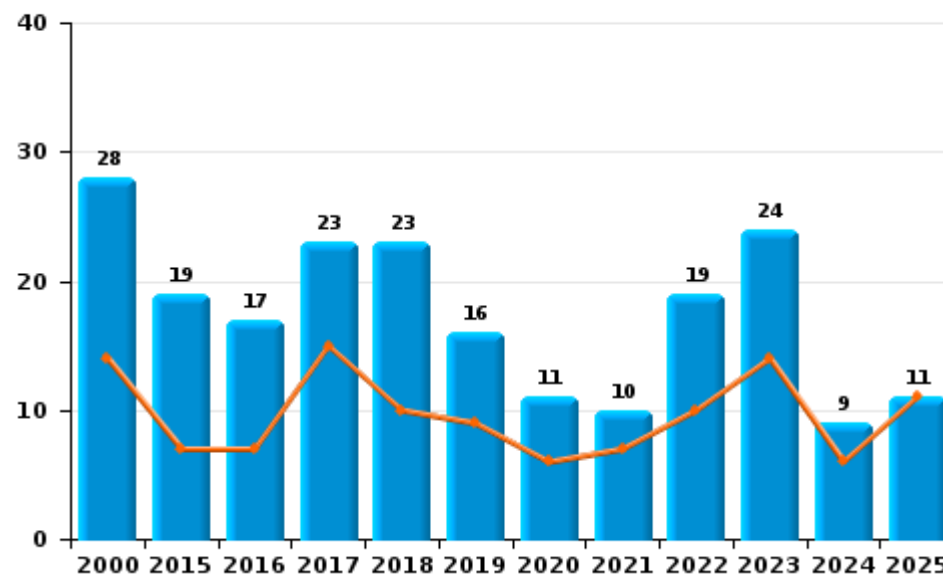
	2000	2015	2016	2017	2018	2019	2020	2021	2022	2023	2024	2025
Vandalisme	168	186	204	139	149	154	117	132	122	136	135	55
Incendie involontaire	19	16	12	15	14	11	7	4	15	13	5	4
Incendie volontaire	9	3	5	8	9	5	4	6	4	11	4	7
Destruction, dénaturation, dégradation	30	3	2	1		3	2	2	2		2	
Destruction par explosion volontaire						1						
Total	226	208	223	163	172	174	130	144	143	160	146	66

Année ■
Semestre 1 ■

Vandalisme



Incendie

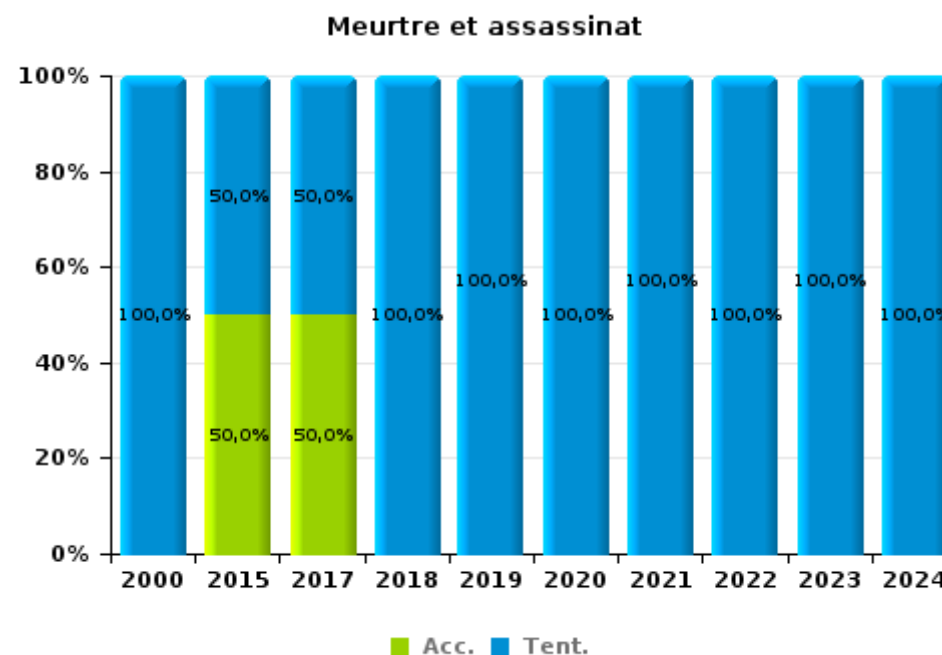
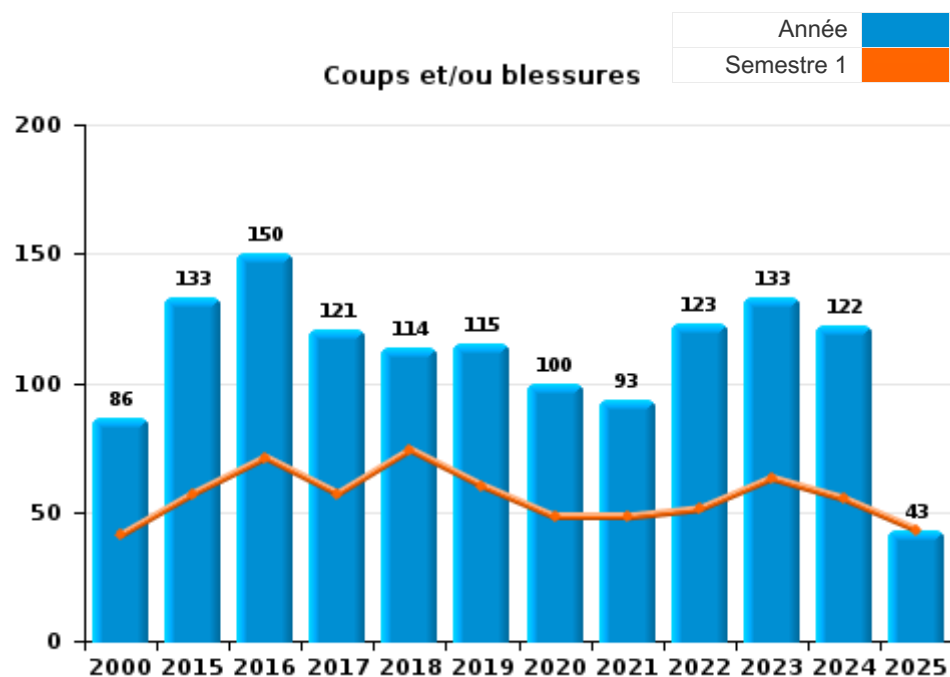




I.3. Catégorie des infractions : Infr. contre l'intégrité physique (top 5 des infractions au niveau national 2024)

Merelbeke-Melle

	2000	2015	2016	2017	2018	2019	2020	2021	2022	2023	2024	2025
Coups et/ou blessures	86	133	150	121	114	115	100	93	123	133	122	43
Autres	12	32	40	35	31	23	20	20	32	43	44	21
Meurtre et assassinat	2	2		2	1	4	1	1	2	3	1	
Total	100	167	190	158	146	142	121	114	157	179	167	64





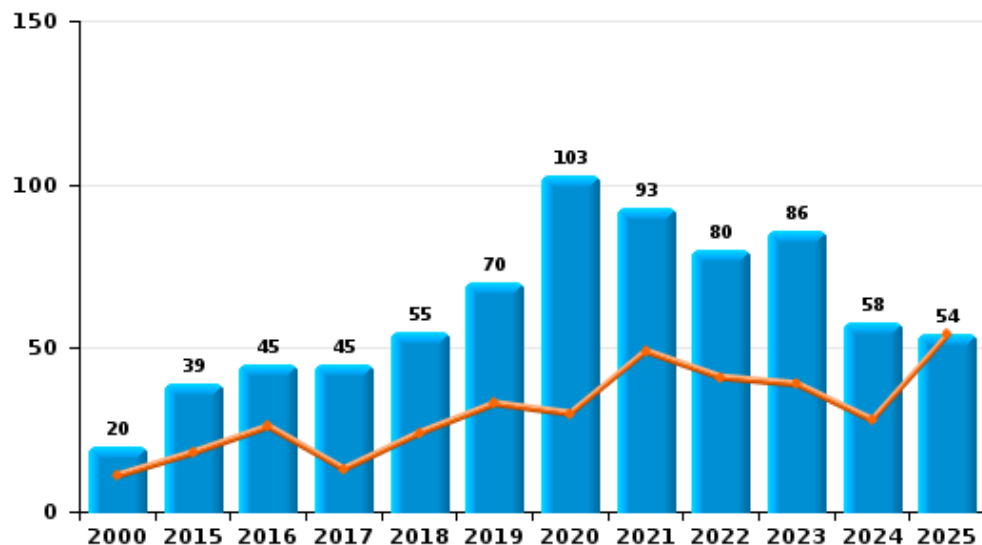
I.4. Catégorie des infractions : Drogues (top 5 des infractions au niveau national 2024)

Merelbeke-Melle

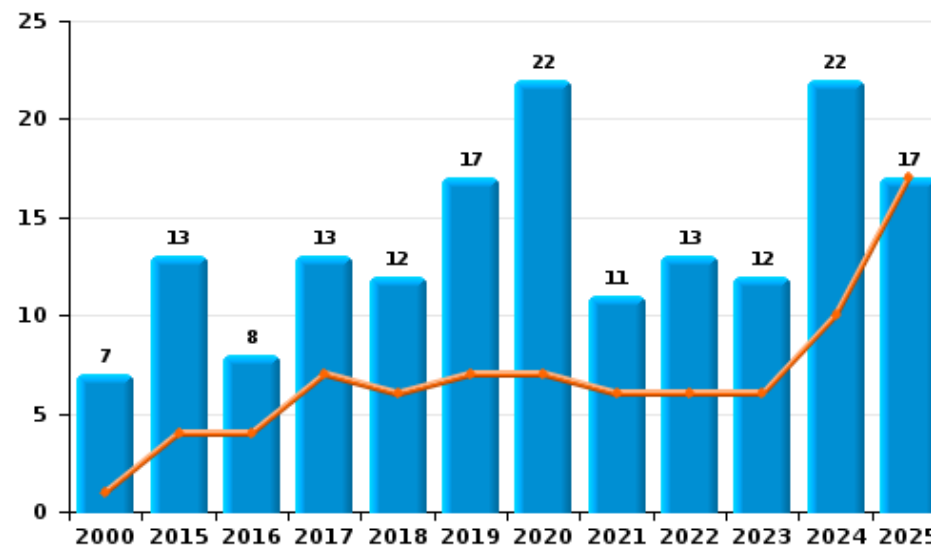
	2000	2015	2016	2017	2018	2019	2020	2021	2022	2023	2024	2025
Détention	20	39	45	45	55	70	103	93	80	86	58	54
Commerce	7	13	8	13	12	17	22	11	13	12	22	17
Usage	23	1	1	2	2	4	2		1		1	2
Fabrication		5	1		2	1	1	3	2	3	1	1
Autres	1	2	2			1	1		3	4	3	
Importation et exportation	1	1			2	1	2	1	3	2	1	
Protoxyde d'azote (gaz hilarant)											1	1
Total	52	61	57	60	73	94	131	108	102	107	87	75



Détention



Commerce





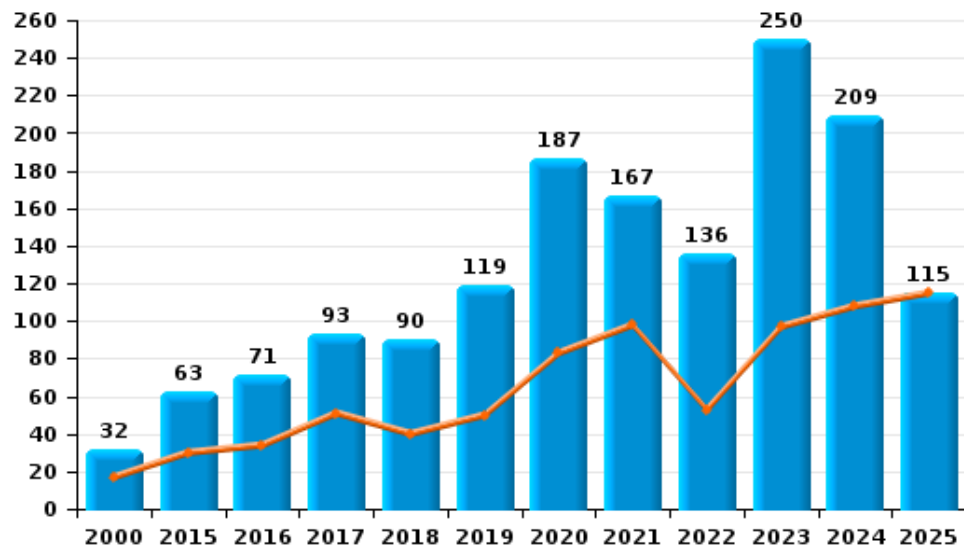
I.5. Catégorie des infractions : Fraude (top 5 des infractions au niveau national 2024)

Merelbeke-Melle

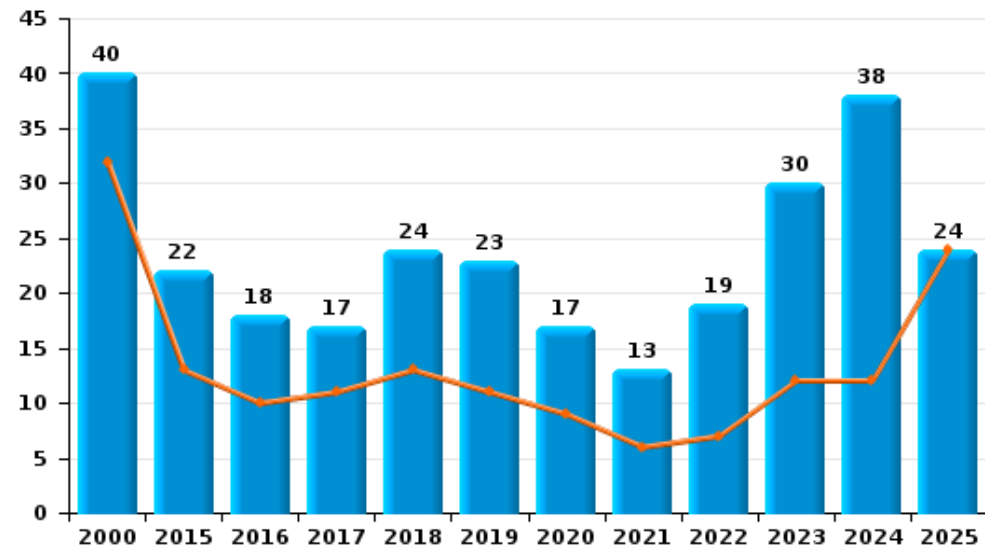
	2000	2015	2016	2017	2018	2019	2020	2021	2022	2023	2024	2025
Escoquerie	32	63	71	93	90	119	187	167	136	250	209	115
Abus de confiance et infr. apparentées	40	22	18	17	24	23	17	13	19	30	38	24
Détournement et destruction frauduleuse	35	5	7	9	4	8	5	7	17	10	9	11
Fraudes: Autres	7	5	3	4	3	5	8	6	11	12	11	6
Grivèlerie	2	5	4	8	5	6	1	2	4		4	2
Infr. liées à l'insolvabilité			2	1		2		2	6	9	2	
Recel	5	1		2	2	1		1	2	1	5	2
Total	121	101	105	134	128	164	218	198	195	312	278	160



Escoquerie



Abus de confiance et infr. apparentées



FPF/DGR/DRI/BIPOL - Statistiques policières de criminalité (date de clôture: 31/10/2025)

Les données pour les années 2001 jusqu'à 2014 ne sont plus publiées mais restent disponibles sur demande auprès du service BIPOL.
Les données pour 2025 ne concernent que le 1er semestre.

STATISTIQUES POLICIERES DE CRIMINALITE

LIEU DE PERPETRATION: COMMUNE

Merelbeke-Melle

PARTIE II : FIGURES CRIMINELLES / PHENOMENES



Merelbeke-Melle

FC Vol moyen de transport

	2000	2015	2016	2017	2018	2019	2020	2021	2022	2023	2024	2025
Vol de voiture	26	7	10	10	15	5	6	5	7	9	12	3
Vol de moto			1		4				1	3	1	
Carjacking	1						1	1				
Vol dans les garages		1		2		1			1			
Vol de vélomoteur	30	3	2	4	6	4	3	4	2	5	4	4
Vol de vélo	94	71	74	60	77	61	34	78	79	71	64	25

FC Cambriolage

	2000	2015	2016	2017	2018	2019	2020	2021	2022	2023	2024	2025
Cambriolage dans habitation	129	136	152	149	137	122	99	111	129	165	144	33
Cambriolage ds entreprise ou commerce	35	34	20	14	12	23	13	14	9	7	15	5
Cambriolage ds service public ou bâtiment administ	12	32	36	12	11	18	9	10	13	16	10	6
Cambriolage dans bâtiment (total)	174	202	208	175	160	162	120	132	151	187	168	44



FC Vol autre

	2000	2015	2016	2017	2018	2019	2020	2021	2022	2023	2024	2025
Vol à main armée	1	2		2	1	2	3	1	1	1		1
Vol avec violence sans arme	6	9	14	12	12	10	15	8	11	19	11	11
Vol dans ou sur un véhicule	59	60	104	50	107	39	37	34	48	82	33	16
Vol d'armes et explosifs		3	4	6	6	2		2	3	3	1	1
Steaming				1								
Arrachage de sac à main	1							1		1		
Vol à l'arraché	5	1	2	2	3	4	1	3	2	3	2	2
Vol à la tire	13	18	13	20	18	17	8	6	12	6	6	3
Vol à l'étalage	16	20	20	68	63	42	42	77	74	105	70	14
Vol par ruse	1	5	4	6	6	2	4	3	3	2	4	
Vol de métaux	1	18	12	5	7	3	5	7	2	2	5	6
Vol sur les chantiers	3	14	12	10	20	8	5	1	9	8	4	5
Home-invasion				1								
Vol d'animaux	1	4	2		2	2	1	2	1	1	2	1
Vol de cargaison						1					1	

Criminalité ICT

	2000	2015	2016	2017	2018	2019	2020	2021	2022	2023	2024	2025
Fraude de cartes de paiements		6	3	2	2	10	4	4	7	6	4	3
Phishing			1	2	6	9	23	43	25	26	16	8
Shouldersurfing										1	1	
Skimming							1	1			1	1

FC Autre

	2000	2015	2016	2017	2018	2019	2020	2021	2022	2023	2024	2025
Violence contre les métiers d'intérêt général	3	13	10	9	16	7	3	8	19	20	11	8
Viol collectif	1											
Graffiti		6		5		5	5	7	1	5	8	2
Dégradation de voiture	1	67	104	71	71	66	61	63	42	57	49	20
Rixe au couteau				1		1						



PH Violence intrafamiliale (VIF)

	2000	2015	2016	2017	2018	2019	2020	2021	2022	2023	2024	2025
VIF: physique, dans le couple	6	57	70	50	29	38	35	33	44	50	44	13
VIF: physique, envers des descendants	1	5	3	7	8	5	3	2	2	3	9	1
VIF: physique, envers d'autres membres	28	8	10	8	9	7	18	7	7	3	7	1
VIF: sexuelle, dans le couple		1				2	2	3	1	1	1	2
VIF: sexuelle, envers des descendants	2		1			1	2	1				
VIF: sexuelle, envers d'autres membres							1			1		
VIF: psychique, dans le couple	41	54	49	39	55	26	51	27	39	25	51	17
VIF: psychique, envers des descendants				2			1	3	4		7	4
VIF: psychique, envers d'autres membres		1		3	2	3	7	4	4	1	7	3
VIF: économique, dans le couple					4	2	3	2		2	4	1
VIF: économique, envers des descendants	4				1							
VIF: économique, envers d'autres membres	26	3	7	2	5	2	2		1	2	5	1

PH Hormones et dopage

	2000	2015	2016	2017	2018	2019	2020	2021	2022	2023	2024	2025
Dopage humain		2	1	3		2	2	1		3	2	
Engraissement illégal				1								



PH Drogues

	2000	2015	2016	2017	2018	2019	2020	2021	2022	2023	2024	2025
Vente de cocaïne		5	2	4	2	1	5	2	2	5	8	7
Import-export de cocaïne					1		1		1	1		
Import-export de drogues synthétiques		1			1			1			1	
Vente de drogues synthétiques		1	2	3	3	6	3	3	1	7	7	3
Production de cannabis (culture)		1			1	1	1	2	1	1		1
Import-export de cannabis en grande quantité					1							
Vente de cannabis en grande quantité				2	1		1	1			3	1
Import-export d'héroïne							1					
Vente-traffic d'héroïne		1									1	

PH Trafic d'armes

	2000	2015	2016	2017	2018	2019	2020	2021	2022	2023	2024	2025
Commerce et production d'arme à feu et mun.				1	1	1			1			
Commerce et production d'arme non à feu			1						1			

PH Traite des êtres humains

	2000	2015	2016	2017	2018	2019	2020	2021	2022	2023	2024	2025
TEH - exploitation sexuelle		8	1	1			1	1	2		4	2



PH Violence dans l'espace public

	2000	2015	2016	2017	2018	2019	2020	2021	2022	2023	2024	2025
Violence physique (transport public)		1		2			2		6	2	2	1
Violence physique (voie publique)	19	28	29	24	22	34	26	13	21	29	27	6
Violence physique (autre endroit public)	1	1	3	1	4	2	2	1		2	5	2
Violence physique (endroit accessible au public)	21	21	36	21	44	24	21	23	42	39	30	12
Violence sexuelle (transport public)			1		1			1	1		1	
Violence sexuelle (voie publique)	5	5	3	4	2	2	5	1	5	2	2	
Violence sexuelle (autre endroit public)		1		1	1	1	1	4	1	3	1	
Violence sexuelle (endroit accessible au public)	1	4	4	12	11	5	2	2	3	2	8	5
Violence psychique (transport public)			1	1	1		2	3	2		2	1
Violence psychique (voie publique)	30	27	18	26	32	23	29	22	22	27	19	14
Violence psychique (autre endroit public)	4	2		2	4	2	1	3	2	4	9	3
Violence psychique (endroit accessible au public)	9	20	19	20	34	26	26	27	21	33	16	13
Vol à main armée (transport public)							1					
Vol à main armée (voie publique)	1	1							1	1		
Vol à main armée (autre endroit public)				1								
Vol à main armée (endroit accessible au public)		1		1		2	1					1
Vol avec violence sans arme (transport public)				1	1		1				1	
Vol avec violence sans arme (voie publique)	5	3	2	1	2	1	2	2		5	1	1
Vol avec violence sans arme (autre endroit public)									1	1		1
Vol avec violence sans arme (endr. acces. au pub.)		2	1	6		3	4	1	1	4	2	

PH Autre

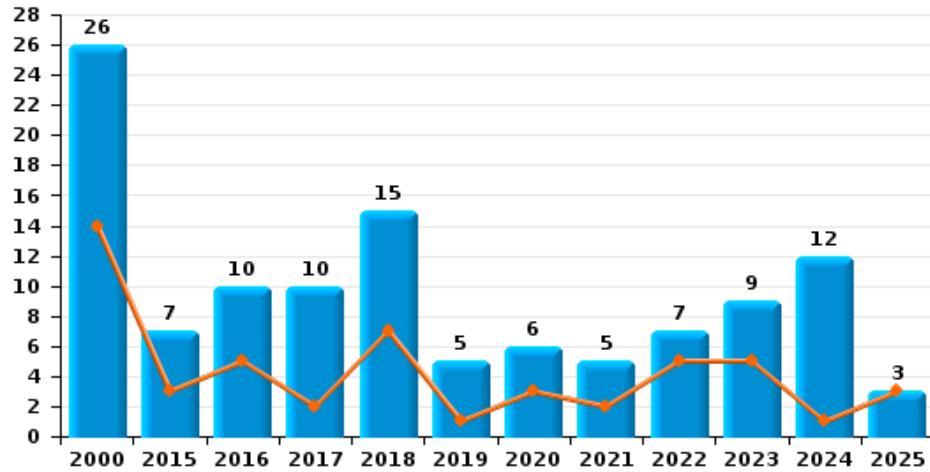
	2000	2015	2016	2017	2018	2019	2020	2021	2022	2023	2024	2025
Faux policiers									1	1	1	
Terrorisme, extrémisme et radicalisme		1					1	1				1
Cyberharcèlement	8	2	2	2	5	4	8	5	4	9	2	2
Fraude à l'identité	2	7	5	6	10	6	13	26	17	21	33	10



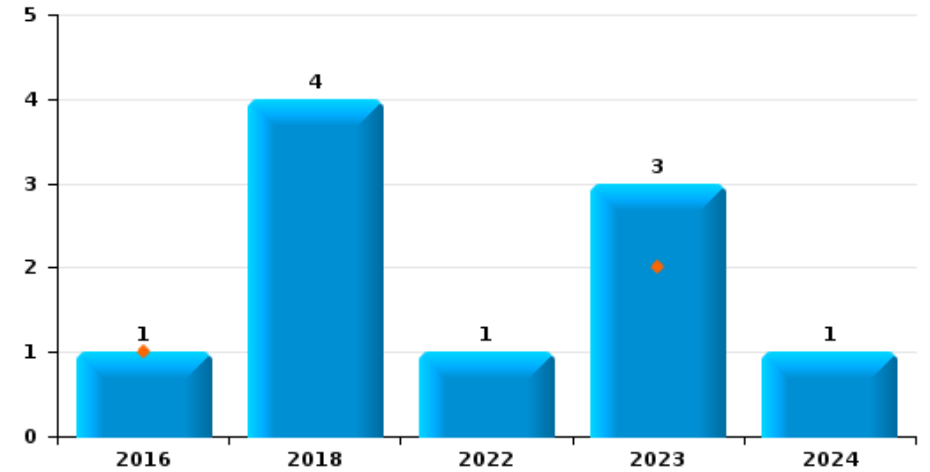
Merelbeke-Melle

Année	■
Semestre 1	■

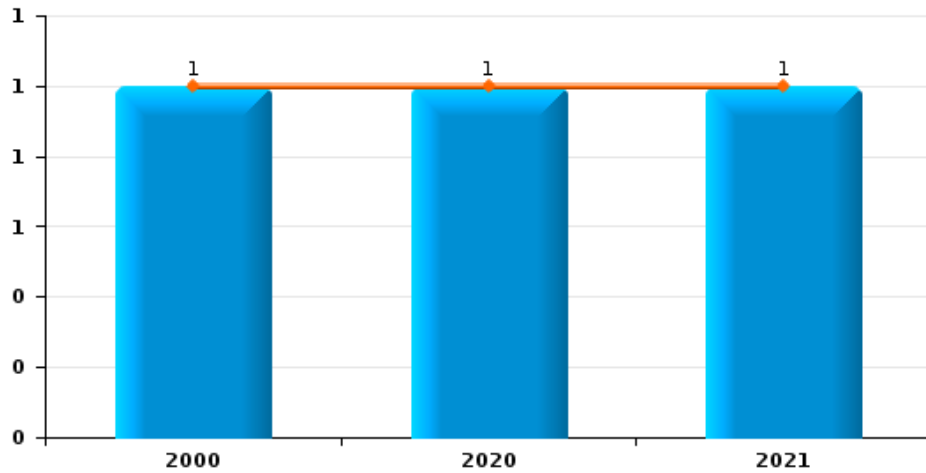
Vol de voiture



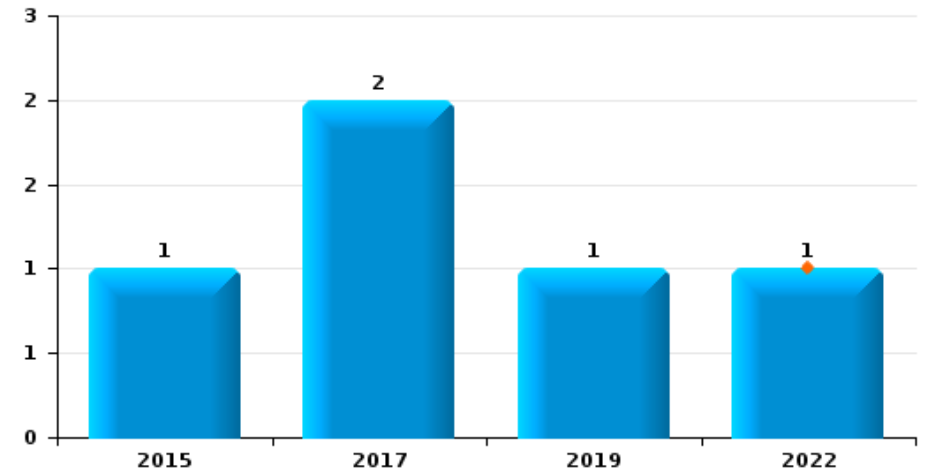
Vol de moto



Carjacking



Vol dans les garages

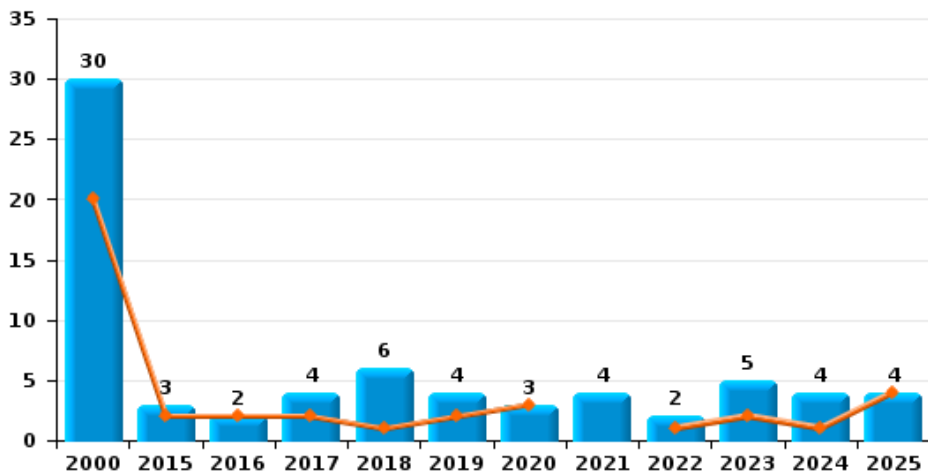




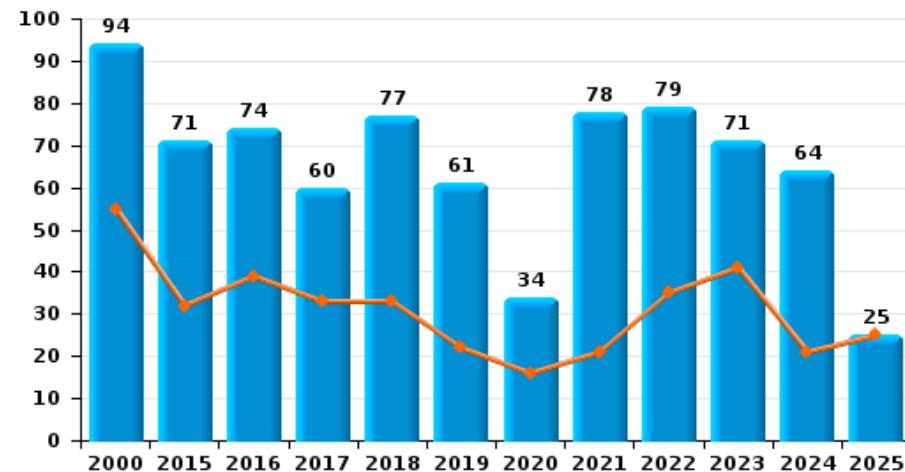
Merelbeke-Melle

Année	■
Semestre 1	■

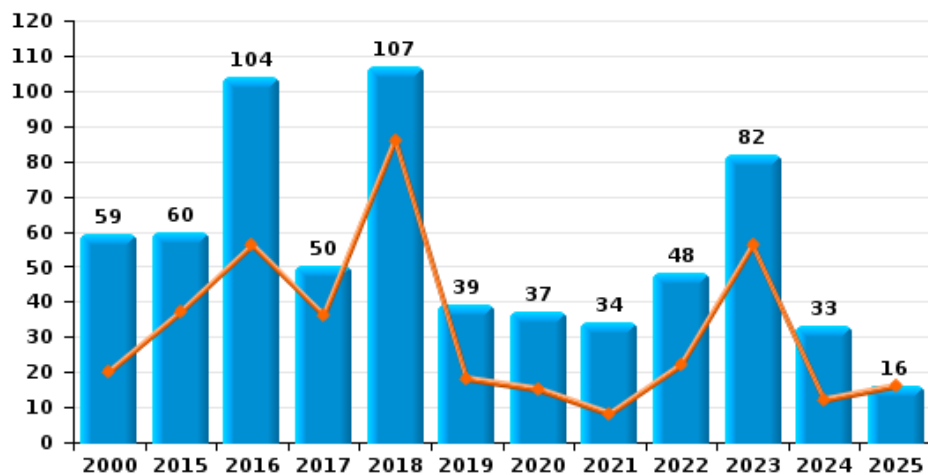
Vol de vélomoteur



Vol de vélo



Vol dans ou sur un véhicule

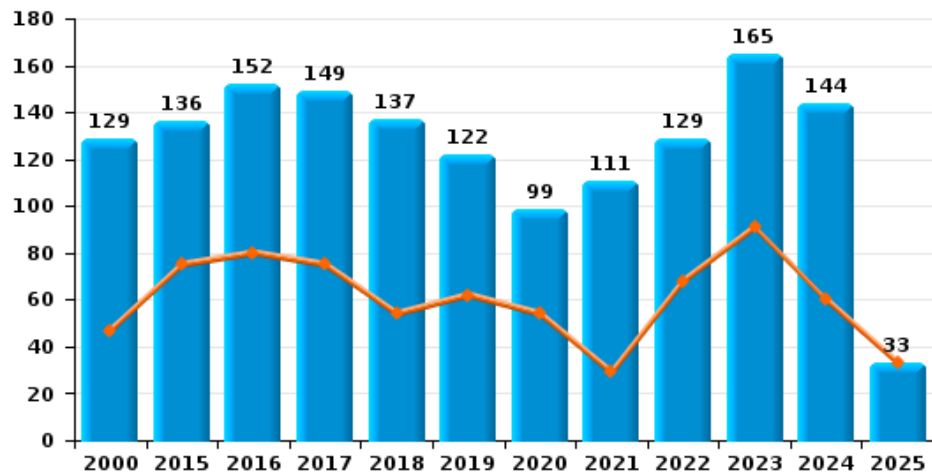




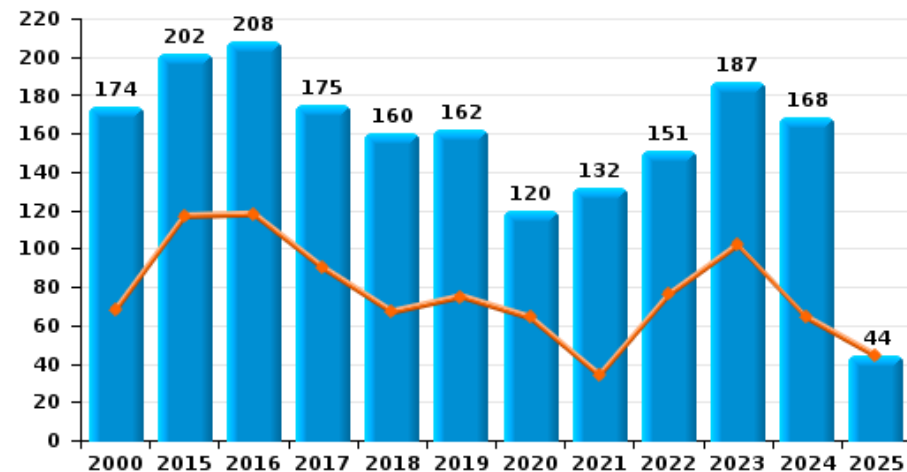
Merelbeke-Melle



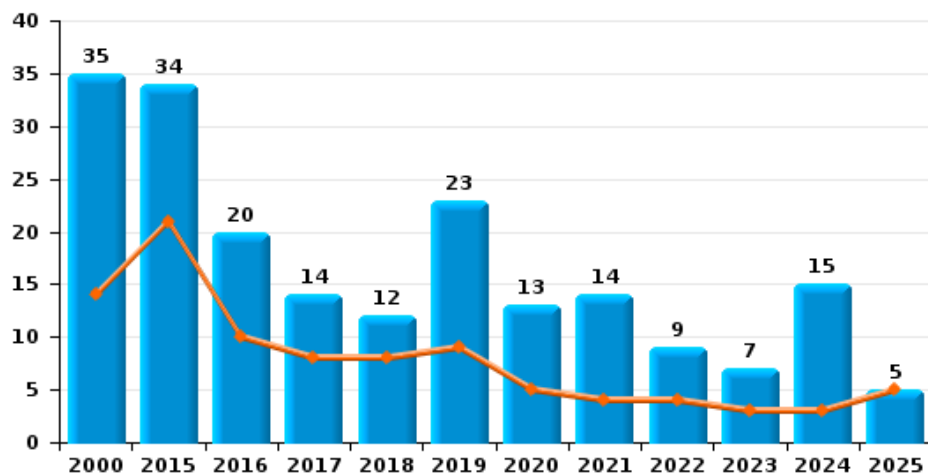
Cambrilage dans habitation



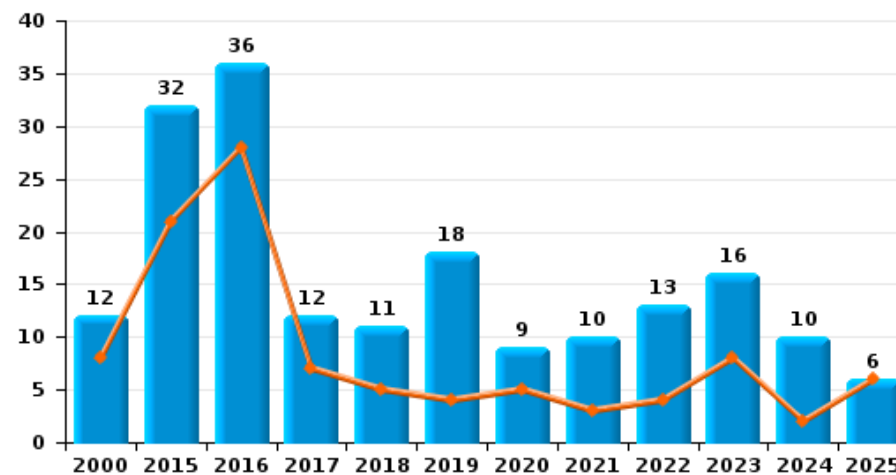
Cambrilage dans bâtiment (total)



Cambrilage ds entreprise ou commerce



Cambrilage ds service public ou bâtiment administratif

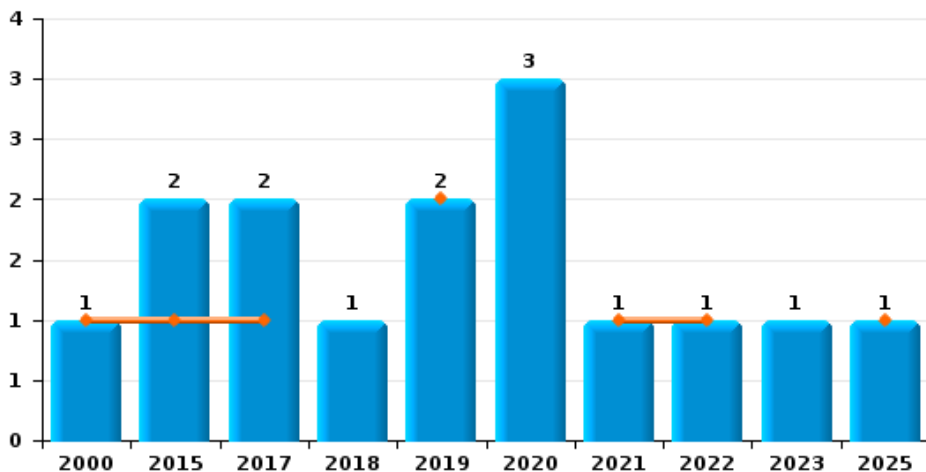




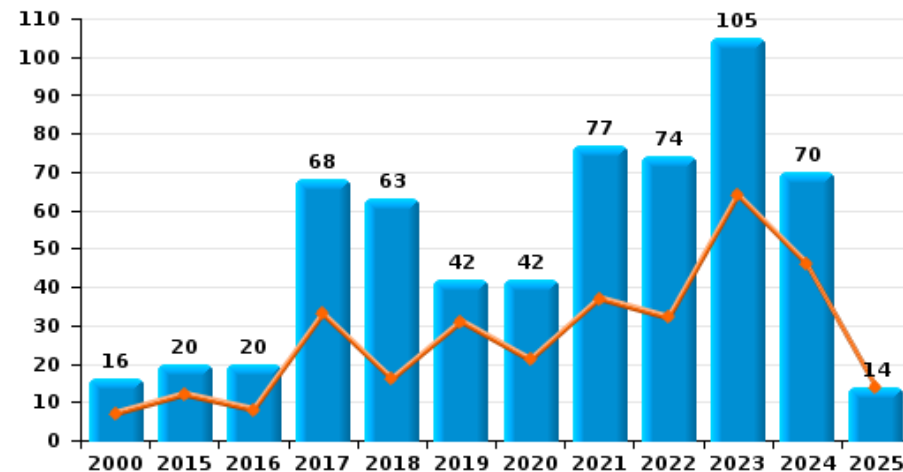
Merelbeke-Melle

Année ■
Semestre 1 ■

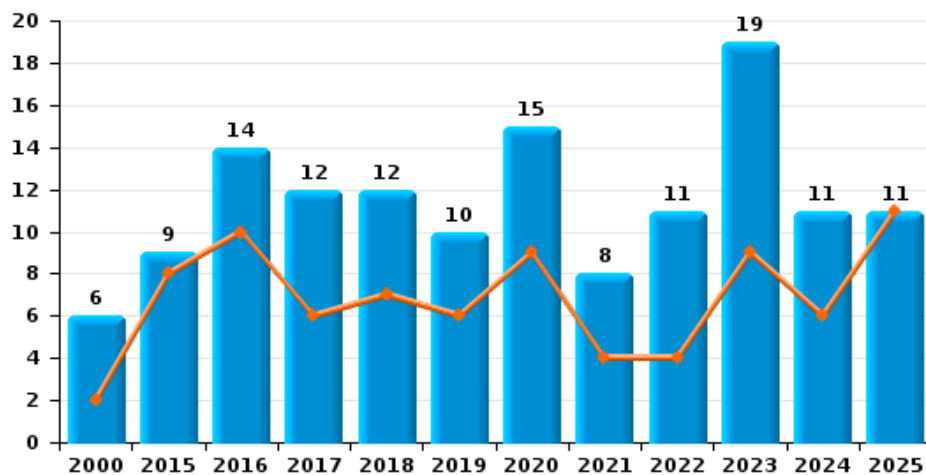
Vol à main armée



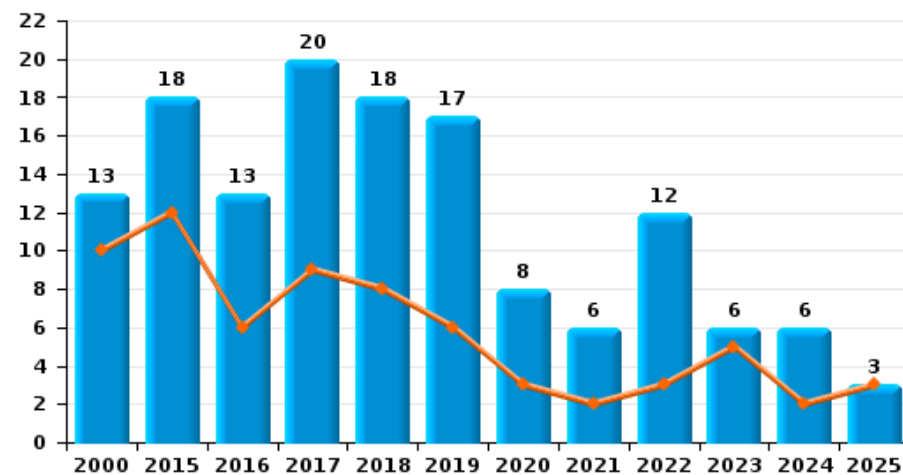
Vol à l'étalage



Vol avec violence sans arme



Vol à la tire

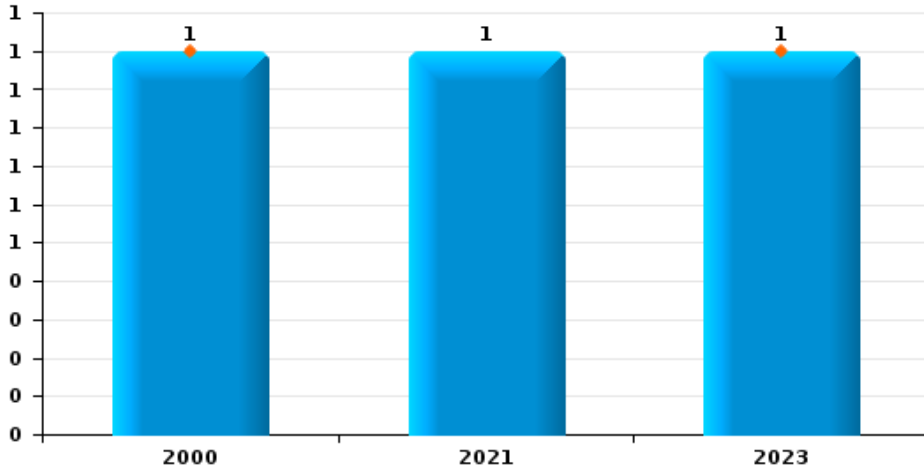




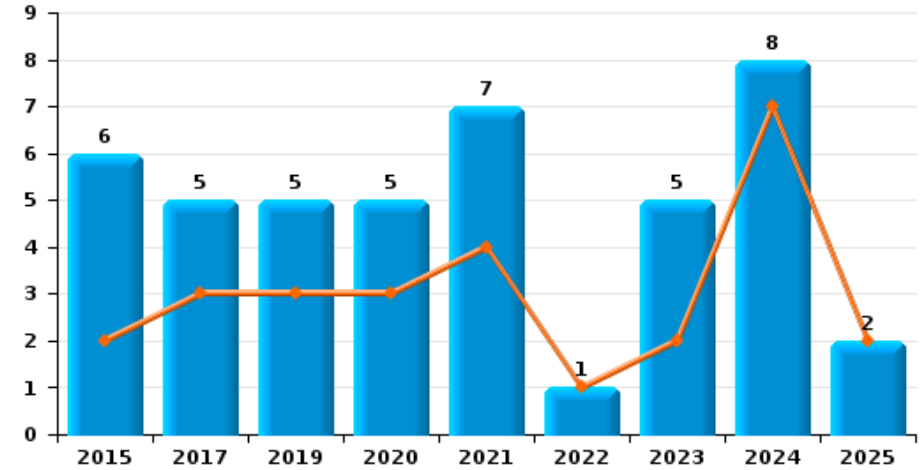
Merelbeke-Melle



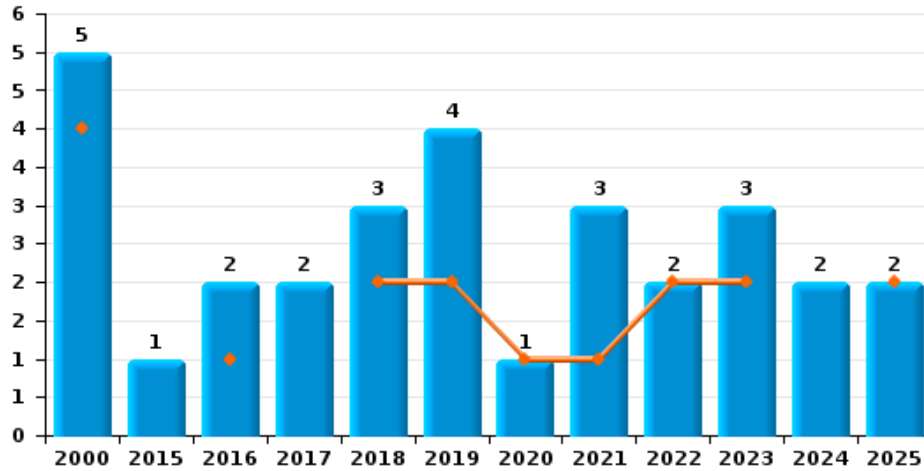
Arrachage de sac à main



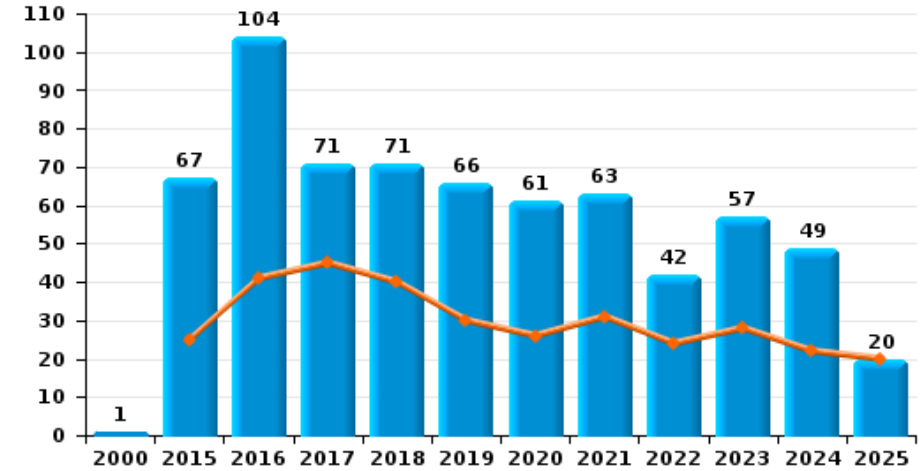
Graffiti



Vol à l'arraché



Dégradation de voiture





Merelbeke-Melle

FC Vol moyen de transport

		2000	2015	2016	2017	2018	2019	2020	2021	2022	2023	2024	2025
Vol de voiture	Trim 1	10	2	2	1	3	1	2	1	2	2	1	2
	Trim 2	4	1	3	1	4		1	1	3	3		1
	Trim 3	5	1	4	4	6	2	2	1	1	3	7	
	Trim 4	7	3	1	4	2	2	1	2	1	1	4	
	Total	26	7	10	10	15	5	6	5	7	9	12	3
Vol de moto	Trim 1			1									
	Trim 2										2		
	Trim 3				1						1		
	Trim 4				3					1		1	
	Total			1		4				1	3	1	
Carjacking	Trim 1	1						1					
	Trim 2								1				
	Total	1						1	1				
Vol dans les garages	Trim 2									1			
	Trim 3				1								
	Trim 4						1						
	Total		1		2		1			1			
Vol de vélomoteur	Trim 1	14			1		2	1		1	2		2
	Trim 2	6	2	2	1	1		2				1	2
	Trim 3	5	1		1	3	1		2		3		
	Trim 4	5			1	2	1		2	1		3	
	Total	30	3	2	4	6	4	3	4	2	5	4	4
Vol de vélo	Trim 1	26	12	17	12	15	15	9	10	17	13	9	11
	Trim 2	29	20	22	21	18	7	7	11	18	28	12	14
	Trim 3	15	19	15	12	18	23	11	12	16	19	16	
	Trim 4	24	20	20	15	26	16	7	45	28	11	27	
	Total	94	71	74	60	77	61	34	78	79	71	64	25



FC Cambriolage

		2000	2015	2016	2017	2018	2019	2020	2021	2022	2023	2024	2025
Cambriolage dans habitation	Trim 1	33	37	58	39	28	38	44	18	51	64	37	20
	Trim 2	14	38	22	36	26	24	10	11	17	27	23	13
	Trim 3	33	24	28	34	25	22	11	20	23	35	24	
	Trim 4	49	37	44	40	58	38	34	62	38	39	60	
Total		129	136	152	149	137	122	99	111	129	165	144	33
Cambriolage ds entreprise ou commerce	Trim 1	5	4	7	5	7	5	4	2	1	1	2	2
	Trim 2	9	17	3	3	1	4	1	2	3	2	1	3
	Trim 3	14	9	6	3	4	7	3	5		2	4	
	Trim 4	7	4	4	3		7	5	5	5	2	8	
Total		35	34	20	14	12	23	13	14	9	7	15	5
Cambriolage ds service public ou bâtiment administ	Trim 1	3	7	13	2		1	3	1	1	3		3
	Trim 2	5	14	15	5	5	3	2	2	3	5	2	3
	Trim 3	1	5	4	2	6	7	1	5	5	5	2	
	Trim 4	3	6	4	3		7	3	2	4	3	6	
Total		12	32	36	12	11	18	9	10	13	16	10	6
Cambriolage dans bâtiment (total)	Trim 1	41	48	78	46	35	44	51	20	53	68	38	25
	Trim 2	27	69	40	44	32	31	13	14	23	34	26	19
	Trim 3	47	38	38	39	35	36	15	30	28	42	30	
	Trim 4	59	47	52	46	58	51	41	68	47	43	74	
Total		174	202	208	175	160	162	120	132	151	187	168	44



FC Vol autre

		2000	2015	2016	2017	2018	2019	2020	2021	2022	2023	2024	2025
Vol à main armée	Trim 1	1	1		1					1			
	Trim 2						2		1				1
	Trim 3		1			1					1		
	Trim 4			1				3					
	Total	1	2		2	1	2	3	1	1	1		1
Vol avec violence sans arme	Trim 1	1	4	3	2	6	2	8	3	1	2	3	2
	Trim 2	1	4	7	4	1	4	1	1	3	7	3	9
	Trim 3	3		3	4	4		2	2	4	5	1	
	Trim 4	1	1	1	2	1	4	4	2	3	5	4	
	Total	6	9	14	12	12	10	15	8	11	19	11	11
Vol dans ou sur un véhicule	Trim 1	11	22	19	16	30	6	9	3	12	19	5	11
	Trim 2	9	15	37	20	56	12	6	5	10	37	7	5
	Trim 3	22	6	31	7	7	13	15	10	19	8	12	
	Trim 4	17	17	17	7	14	8	7	16	7	18	9	
	Total	59	60	104	50	107	39	37	34	48	82	33	16
Vol d'armes et explosifs	Trim 1			1	1	1				3			1
	Trim 2		2	1	3	1					2		
	Trim 3		1	1			1		1				
	Trim 4			1	2	4	1		1		1	1	
	Total		3	4	6	6	2		2	3	3	1	1
Steaming	Trim 3				1								
Total				1									
Arrachage de sac à main	Trim 1	1											
	Trim 2										1		
	Trim 4								1				
	Total	1							1		1		



FC Vol autre

		2000	2015	2016	2017	2018	2019	2020	2021	2022	2023	2024	2025
Vol à l'arraché	Trim 1	4		1					1	2	1		
	Trim 2					2	2	1			1		2
	Trim 3				1	1	1		1		1		
	Trim 4	1	1	1			1		1			2	
	Total	5	1	2	2	3	4	1	3	2	3	2	2
Vol à la tire	Trim 1	4	6	4	6	5	3	1		2	5	2	
	Trim 2	6	6	2	3	3	3	2	2	1			3
	Trim 3	2	2	4	8	1	5	4	1	3	1	1	
	Trim 4	1	4	3	3	9	6	1	3	6		3	
	Total	13	18	13	20	18	17	8	6	12	6	6	3
Vol à l'étalage	Trim 1	5	6	3	21	8	14	11	23	14	32	23	6
	Trim 2	2	6	5	12	8	17	10	14	18	32	23	8
	Trim 3	4	3	5	21	35	8	7	21	25	25	10	
	Trim 4	5	5	7	14	12	3	14	19	17	16	14	
	Total	16	20	20	68	63	42	42	77	74	105	70	14
Vol par ruse	Trim 1				1	3	2			1		1	
	Trim 2		4	2	4	2		2		1			
	Trim 3		1	1				2	1			2	
	Trim 4	1		1	1	1			2	1	2	1	
	Total	1	5	4	6	6	2	4	3	3	2	4	
Vol de métaux	Trim 1		6	3	1		1	1		1		1	1
	Trim 2		8	4	3	1	1		2		2		5
	Trim 3	1	3	3		1		3	5				
	Trim 4		1	2	1	5	1	1		1		4	
	Total	1	18	12	5	7	3	5	7	2	2	5	6



FC Vol autre

		2000	2015	2016	2017	2018	2019	2020	2021	2022	2023	2024	2025
Vol sur les chantiers	Trim 1		7	1	6	8	3	1	1	4	2	1	2
	Trim 2	1	1	1	1	3	1	1		3	3		3
	Trim 3	2	2	4	2	4	4	2			3	1	
	Trim 4		4	6	1	5		1		2		2	
	Total	3	14	12	10	20	8	5	1	9	8	4	5
Home-invasion	Trim 4				1								
Total				1									
Vol d'animaux	Trim 1	1	2			1			2	1			
	Trim 2		1	1			1				1		1
	Trim 3						1					2	
	Trim 4		1	1		1		1					
	Total	1	4	2		2	2	1	2	1	1	2	1
Vol de cargaison	Trim 1						1						
	Trim 2											1	
	Total						1					1	



Criminalité ICT

		2000	2015	2016	2017	2018	2019	2020	2021	2022	2023	2024	2025
Fraude de cartes de paiements	Trim 1		1	3			7	3	1		3	1	1
	Trim 2		2		1		1	1		1	2		2
	Trim 3		2		1	1			2	4			
	Trim 4		1			1	2		1	2	1	3	
Total			6	3	2	2	10	4	4	7	6	4	3
Phishing	Trim 1					1	6	2	10	5	8	5	2
	Trim 2				2	1		3	7	6	1	5	6
	Trim 3					2	2	4	13	5	10	3	
	Trim 4			1		2	1	14	13	9	7	3	
Total				1	2	6	9	23	43	25	26	16	8
Shouldersurfing	Trim 1										1		
	Trim 4											1	
Total											1	1	
Skimming	Trim 1							1	1			1	
	Trim 2												1
Total								1	1			1	1



FC Autre

		2000	2015	2016	2017	2018	2019	2020	2021	2022	2023	2024	2025
Violence contre les métiers d'intérêt général	Trim 1	1	1	1	2	8	2			1	3	3	6
	Trim 2		3	5	3	4		1	3	2	5		2
	Trim 3	1	4	3	2	3	4	1	2	8	5	3	
	Trim 4	1	5	1	2	1	1	1	3	8	7	5	
Total		3	13	10	9	16	7	3	8	19	20	11	8
Viol collectif	Trim 3	1											
Total		1											
Graffiti	Trim 1		2				2	1	3	1		2	1
	Trim 2				3		1	2	1		2	5	1
	Trim 3		1		2		1	1	2		2	1	
	Trim 4		3				1	1	1		1		
Total			6		5		5	5	7	1	5	8	2
Dégradation de voiture	Trim 1		9	23	27	23	13	12	15	9	12	10	9
	Trim 2		16	18	18	17	17	14	16	15	16	12	11
	Trim 3		23	40	12	20	20	26	21	11	11	9	
	Trim 4	1	19	23	14	11	16	9	11	7	18	18	
Total		1	67	104	71	71	66	61	63	42	57	49	20
Rixe au couteau	Trim 2						1						
	Trim 3				1								
Total					1		1						



PH Violence intrafamiliale (VIF)

		2000	2015	2016	2017	2018	2019	2020	2021	2022	2023	2024	2025
VIF: physique, dans le couple	Trim 1	1	8	11	11	10	12	11	8	9	14	10	7
	Trim 2	2	12	24	9	12	8	7	10	9	11	13	6
	Trim 3	2	14	18	18	3	8	13	8	14	11	11	
	Trim 4	1	23	17	12	4	10	4	7	12	14	10	
	Total	6	57	70	50	29	38	35	33	44	50	44	13
VIF: physique, envers des descendants	Trim 1	1			1	2					1	2	1
	Trim 2		2	1	2	4	1	1	2	1			3
	Trim 3		1	1	2	1	3	2			1	3	
	Trim 4		2	1	2	1	1			1	1	1	
	Total	1	5	3	7	8	5	3	2	2	3	9	1
VIF: physique, envers d'autres membres	Trim 1	9	3	2	1	3	1	5	1	2			1
	Trim 2	5	1	4	3	1	1	5	5	2	2	2	
	Trim 3	9	2	2	2	2	1	4	1	2	1	1	
	Trim 4	5	2	2	2	3	4	4		1		4	
	Total	28	8	10	8	9	7	18	7	7	3	7	1
VIF: sexuelle, dans le couple	Trim 1		1					2	1			1	1
	Trim 2												1
	Trim 3						1			1	1		
	Trim 4						1		2				
	Total		1				2	2	3	1	1	1	2
VIF: sexuelle, envers des descendants	Trim 1	1		1				1					
	Trim 2	1											
	Trim 3						1	1					
	Trim 4								1				
	Total	2		1			1	2	1				
VIF: sexuelle, envers d'autres membres	Trim 1							1					
	Trim 3										1		
	Total							1			1		



PH Violence intrafamiliale (VIF)

		2000	2015	2016	2017	2018	2019	2020	2021	2022	2023	2024	2025
VIF: psychique, dans le couple	Trim 1	5	5	16	11	18	6	16	12	7	5	7	7
	Trim 2	4	14	9	8	15	7	11	5	6	6	9	10
	Trim 3	17	17	8	6	8	4	13	4	10	8	21	
	Trim 4	15	18	16	14	14	9	11	6	16	6	14	
	Total	41	54	49	39	55	26	51	27	39	25	51	17
VIF: psychique, envers des descendants	Trim 1				1			1					3
	Trim 2				1				1			3	1
	Trim 3								2	1		1	
	Trim 4									3		3	
	Total				2			1	3	4		7	4
VIF: psychique, envers d'autres membres	Trim 1				2				2	1	1		3
	Trim 2					1	1	2		1		2	
	Trim 3				1		2	3				4	
	Trim 4		1			1		2	2	2		1	
	Total		1		3	2	3	7	4	4	1	7	3
VIF: économique, dans le couple	Trim 1					2	1	1				1	1
	Trim 2							1			1	1	
	Trim 3					2			2		1	2	
	Trim 4						1	1					
	Total					4	2	3	2		2	4	1
VIF: économique, envers des descendants	Trim 1	1											
	Trim 2					1							
	Trim 4	3											
	Total	4				1							
VIF: économique, envers d'autres membres	Trim 1	11	1			2	1	1					1
	Trim 2	6	1	3		1				1	1	1	
	Trim 3	3	1	2		2	1				1	2	
	Trim 4	6		2	2			1				2	
	Total	26	3	7	2	5	2	2		1	2	5	1



PH Hormones et dopage

		2000	2015	2016	2017	2018	2019	2020	2021	2022	2023	2024	2025
Dopage humain	Trim 1							1					
	Trim 2				1				1			1	
	Trim 3		1					1			1	1	
	Trim 4		1	1	2		2				2		
Total			2	1	3		2	2	1		3	2	
Engraissement illégal	Trim 3				1								
	Total				1								



PH Drogues

		2000	2015	2016	2017	2018	2019	2020	2021	2022	2023	2024	2025
Vente de cocaïne	Trim 1		1	1	2			1			1	2	3
	Trim 2					2		2			1	1	4
	Trim 3		2	1	1			1	2	2		4	
	Trim 4		2		1		1	1			3	1	
	Total		5	2	4	2	1	5	2	2	5	8	7
Import-export de cocaïne	Trim 3				1					1			
	Trim 4							1			1		
	Total				1			1		1	1		
Import-export de drogues synthétiques	Trim 1		1			1							
	Trim 2								1				
	Trim 4											1	
	Total		1			1			1			1	
Vente de drogues synthétiques	Trim 1		1	1	1				1		1	1	1
	Trim 2					2	1	2	1	1	2		2
	Trim 3					1	1	1	1			2	
	Trim 4			1	2		4				4	4	
	Total		1	2	3	3	6	3	3	1	7	7	3
Production de cannabis (culture)	Trim 1						1		1				
	Trim 2					1					1		1
	Trim 3		1					1	1	1			
	Total		1			1	1	1	2	1	1		1
Import-export de cannabis en grande quantité	Trim 3				1								
	Total				1								
Vente de cannabis en grande quantité	Trim 1			1								2	1
	Trim 2							1					
	Trim 3				1				1			1	
	Trim 4			1									
	Total			2	1			1	1			3	1



PH Drogues

		2000	2015	2016	2017	2018	2019	2020	2021	2022	2023	2024	2025
Import-export d'héroïne	Trim 4							1					
	Total							1					
Vente-traffic d'héroïne	Trim 3											1	
	Trim 4		1										
	Total		1									1	



PH Trafic d'armes

		2000	2015	2016	2017	2018	2019	2020	2021	2022	2023	2024	2025
Commerce et production d'arme à feu et mun.	Trim 1						1			1			
	Trim 3			1									
	Trim 4				1								
	Total			1	1	1				1			
Commerce et production d'arme non à feu	Trim 2			1						1			
	Total			1						1			



PH Traite des êtres humains

		2000	2015	2016	2017	2018	2019	2020	2021	2022	2023	2024	2025
TEH - exploitation sexuelle	Trim 1		8					1		1			1
	Trim 2											1	1
	Trim 3				1							3	
	Trim 4			1					1	1			
Total			8	1	1			1	1	2		4	2



PH Violence dans l'espace public

		2000	2015	2016	2017	2018	2019	2020	2021	2022	2023	2024	2025
Violence physique (transport public)	Trim 1									1			1
	Trim 2				2					3		1	
	Trim 3							1		1		1	
	Trim 4		1					1		1	2		
Total			1		2			2		6	2	2	1
Violence physique (voie publique)	Trim 1	2	7	8	6	5	9	7		5	4	4	3
	Trim 2	8	5	7	7	10	9	6	8	4	6	4	3
	Trim 3	6	4	12	7	5	8	9	4	6	12	11	
	Trim 4	3	12	2	4	2	8	4	1	6	7	8	
Total		19	28	29	24	22	34	26	13	21	29	27	6
Violence physique (autre endroit public)	Trim 1						1	1					1
	Trim 2	1	1	1					1				1
	Trim 3			1	1	3	1	1			1	1	
	Trim 4			1		1					1	4	
Total		1	1	3	1	4	2	2	1		2	5	2
Violence physique (endroit accessible au public)	Trim 1	5	2	9	6	19	4	6	4	5	8	8	4
	Trim 2	4	10	8	7	16	8	5	3	7	9	7	8
	Trim 3	6	5	10	4	3	8	5	4	13	8	7	
	Trim 4	6	4	9	4	6	4	5	12	17	14	8	
Total		21	21	36	21	44	24	21	23	42	39	30	12
Violence sexuelle (transport public)	Trim 1									1		1	
	Trim 2					1							
	Trim 3								1				
	Trim 4			1									
Total				1		1			1	1		1	



PH Violence dans l'espace public

		2000	2015	2016	2017	2018	2019	2020	2021	2022	2023	2024	2025
Violence sexuelle (voie publique)	Trim 1	1		1	1	1		1				2	
	Trim 2	1	1	1	1	1	2	3			1		
	Trim 3	3	4		1				1	3			
	Trim 4			1	1			1		2	1		
	Total	5	5	3	4	2	2	5	1	5	2	2	
Violence sexuelle (autre endroit public)	Trim 1				1		1			1			
	Trim 2								1		1		
	Trim 3		1					1	1		1		
	Trim 4					1			2		1	1	
	Total		1		1	1	1	1	4	1	3	1	
Violence sexuelle (endroit accessible au public)	Trim 1		1	1	3	6	1					2	4
	Trim 2				4	1	1	2	1	1	1	3	1
	Trim 3			2	2	2	1			1	1	3	
	Trim 4	1	3	1	3	2	2		1	1			
	Total	1	4	4	12	11	5	2	2	3	2	8	5
Violence psychique (transport public)	Trim 1				1				1			1	1
	Trim 3					1		2	2	1			
	Trim 4			1						1		1	
	Total			1	1	1		2	3	2		2	1
Violence psychique (voie publique)	Trim 1	6	7	3	7	11	6	4	5	5	8	2	6
	Trim 2	9	8	3	7	8	4	4	5	1	5	6	8
	Trim 3	10	8	6	8	8	6	15	6	5	5	4	
	Trim 4	5	4	6	4	5	7	6	6	11	9	7	
	Total	30	27	18	26	32	23	29	22	22	27	19	14
Violence psychique (autre endroit public)	Trim 1	3				2						5	2
	Trim 2					2	1	1	1		1	2	1
	Trim 3	1			2		1		2				
	Trim 4		2							2	3	2	
	Total	4	2		2	4	2	1	3	2	4	9	3



PH Violence dans l'espace public

		2000	2015	2016	2017	2018	2019	2020	2021	2022	2023	2024	2025
Violence psychique (endroit accessible au public)	Trim 1	3	7	4	3	9	8	4	6	6	6	8	6
	Trim 2	3	5	5	4	5	8	6	4		8	4	7
	Trim 3	2	4	7	6	8	1	6	10	9	11	4	
	Trim 4	1	4	3	7	12	9	10	7	6	8		
	Total	9	20	19	20	34	26	26	27	21	33	16	13
Vol à main armée (transport public)	Trim 4							1					
Total								1					
Vol à main armée (voie publique)	Trim 1	1	1							1			
	Trim 3										1		
	Total	1	1							1	1		
Vol à main armée (autre endroit public)	Trim 3				1								
Total					1								
Vol à main armée (endroit accessible au public)	Trim 1				1								
	Trim 2						2						1
	Trim 3		1										
	Trim 4							1					
	Total		1		1		2	1					1
Vol avec violence sans arme (transport public)	Trim 1							1					
	Trim 2				1								
	Trim 3					1							
	Trim 4											1	
	Total				1	1		1				1	
Vol avec violence sans arme (voie publique)	Trim 1	1	1			1		2	1			1	1
	Trim 2		2	1							2		
	Trim 3	3		1	1	1							
	Trim 4	1					1		1		3		
	Total	5	3	2	1	2	1	2	2		5	1	1



PH Violence dans l'espace public

		2000	2015	2016	2017	2018	2019	2020	2021	2022	2023	2024	2025
Vol avec violence sans arme (autre endroit public)	Trim 2									1	1		1
	Total									1	1		1
Vol avec violence sans arme (endr. acces. au pub.)	Trim 1		1		2		1	3			1	1	
	Trim 2				1		1				1	1	
	Trim 3				2			1		1	2		
	Trim 4		1	1	1		1		1				
	Total		2	1	6		3	4	1	1	4	2	



PH Autre

		2000	2015	2016	2017	2018	2019	2020	2021	2022	2023	2024	2025
Faux policiers	Trim 2										1	1	
	Trim 3									1			
	Total									1	1	1	
Terrorisme, extrémisme et radicalisme	Trim 2												1
	Trim 3							1					
	Trim 4		1						1				
	Total		1					1	1				1
Cyberharcèlement	Trim 1	4				2	1	3	3		2		1
	Trim 2	2		1				4	1	1	2		1
	Trim 3	2				2	1	1			3	2	
	Trim 4		2	1	2	1	2		1	3	2		
	Total	8	2	2	2	5	4	8	5	4	9	2	2
Fraude à l'identité	Trim 1	1	2	2	1	3	3	1	9	4	6	6	7
	Trim 2		2	1	3	4	1	6	5	5	4	7	3
	Trim 3		2			2	1	3	3	2	3	12	
	Trim 4	1	1	2	2	1	1	3	9	6	8	8	
	Total	2	7	5	6	10	6	13	26	17	21	33	10



Merelbeke-Melle

2024

FC Vol moyen de transport

	Jan	Fév	Mar	Avr	Mai	Juin	Juil	Août	Sep	Oct	Nov	Déc	Total
Vol de voiture	1							1	6	3	1		12
Vol de moto											1		1
Vol de vélomoteur						1				1		2	4
Vol de vélo	1	5	3	6	3	3	4	6	6	12	10	5	64

FC Cambriolage

	Jan	Fév	Mar	Avr	Mai	Juin	Juil	Août	Sep	Oct	Nov	Déc	Total
Cambriolage dans habitation	14	9	14	11	4	8	6	10	8	6	30	24	144
Cambriolage ds entreprise ou commerce	2					1	2	2			2	6	15
Cambriolage ds service public ou bâtiment administ					2			1	1	3	2	1	10
Cambriolage dans bâtiment (total)	15	9	14	11	6	9	8	13	9	9	34	31	168



FC Vol autre

	Jan	Fév	Mar	Avr	Mai	Juin	Juil	Août	Sep	Oct	Nov	Déc	Total
Vol avec violence sans arme		1	2	1		2		1			3	1	11
Vol dans ou sur un véhicule		4	1	3	3	1	3	3	6	3	2	4	33
Vol d'armes et explosifs											1		1
Vol à l'arraché											1	1	2
Vol à la tire	1		1					1		1	2		6
Vol à l'étalage	5	9	9	8	4	11	3	4	3	1	8	5	70
Vol par ruse		1					1	1		1			4
Vol de métaux	1									1	2	1	5
Vol sur les chantiers	1							1				2	4
Vol d'animaux							2						2
Vol de cargaison					1								1

Criminalité ICT

	Jan	Fév	Avr	Mai	Juil	Août	Oct	Nov	Déc	Total
Fraude de cartes de paiements	1						2		1	4
Phishing	3	2	2	3	2	1		2	1	16
Shouldersurfing							1			1
Skimming	1									1

FC Autre

	Jan	Fév	Mar	Avr	Mai	Juin	Juil	Août	Sep	Oct	Nov	Déc	Total
Violence contre les métiers d'intérêt général	1	1	1					1	2	2	1	2	11
Graffiti	2			2	2	1		1					8
Dégradation de voiture	5	4	1	7	3	2	4	2	3	10	6	2	49



PH Violence intrafamiliale (VIF)

	Jan	Fév	Mar	Avr	Mai	Juin	Juil	Août	Sep	Oct	Nov	Déc	Total
VIF: physique, dans le couple		5	5	3	7	3	2	4	5	7	2	1	44
VIF: physique, envers des descendants	1	1				3		2	1	1			9
VIF: physique, envers d'autres membres					2			1			1	3	7
VIF: sexuelle, dans le couple			1										1
VIF: psychique, dans le couple	2	2	3	4	2	3	6	10	5	6	4	4	51
VIF: psychique, envers des descendants				1	1	1	1			2		1	7
VIF: psychique, envers d'autres membres					2		2	2		1			7
VIF: économique, dans le couple	1					1	1	1					4
VIF: économique, envers d'autres membres						1			2	1	1		5

PH Hormones et dopage

	Avr	Sep	Total
Dopage humain	1	1	2

PH Drogues

	Jan	Juin	Juil	Août	Nov	Déc	Total
Vente de cocaïne	2	1	2	2		1	8
Import-export de drogues synthétiques					1		1
Vente de drogues synthétiques	1		1	1	2	2	7
Vente de cannabis en grande quantité	2			1			3
Vente-traffic d héroïne				1			1

PH Traite des êtres humains

	Juin	Sep	Total
TEH - exploitation sexuelle	1	3	4



PH Violence dans l'espace public

	Jan	Fév	Mar	Avr	Mai	Juin	Juil	Août	Sep	Oct	Nov	Déc	Total
Violence physique (transport public)						1			1				2
Violence physique (voie publique)		2	2		3	1	3	3	5	3	2	3	27
Violence physique (autre endroit public)								1			2	2	5
Violence physique (endroit accessible au public)	3	1	4	1	4	2		3	4	2	2	4	30
Violence sexuelle (transport public)		1											1
Violence sexuelle (voie publique)		2											2
Violence sexuelle (autre endroit public)										1			1
Violence sexuelle (endroit accessible au public)	2				1	2		1	2				8
Violence psychique (transport public)	1											1	2
Violence psychique (voie publique)		1	1	1	5		1	3		4	1	2	19
Violence psychique (autre endroit public)	1	1	3		2					1	1		9
Violence psychique (endroit accessible au public)	3	2	3	1	1	2	3		1				16
Vol avec violence sans arme (transport public)											1		1
Vol avec violence sans arme (voie publique)			1										1
Vol avec violence sans arme (endr. acces. au pub.)		1				1							2

PH Autre

	Jan	Fév	Mar	Avr	Mai	Juin	Juil	Août	Sep	Oct	Nov	Déc	Total
Faux policiers					1								1
Cyberharcèlement							2						2
Fraude à l'identité	1	4	1	3	3	1	7	4	1	4	3	1	33



2025

FC Vol moyen de transport

	Jan	Fév	Mar	Avr	Mai	Juin	Total
Vol de voiture		1	1	1			3
Vol de vélomoteur	1		1		2		4
Vol de vélo	1	4	6	4	6	4	25

FC Cambriolage

	Jan	Fév	Mar	Avr	Mai	Juin	Total
Cambriolage dans habitation	12	6	2	3	8	2	33
Cambriolage ds entreprise ou commerce		1	1	3			5
Cambriolage ds service public ou bâtiment administ	2		1	2		1	6
Cambriolage dans bâtiment (total)	14	7	4	8	8	3	44

FC Vol autre

	Jan	Fév	Mar	Avr	Mai	Juin	Total
Vol à main armée						1	1
Vol avec violence sans arme		2		1	3	5	11
Vol dans ou sur un véhicule	5	5	1	3		2	16
Vol d'armes et explosifs		1					1
Vol à l'arraché				1		1	2
Vol à la tire				1	2		3
Vol à l'étalage	1	2	3	2	5	1	14
Vol de métaux			1	3		2	6
Vol sur les chantiers		1	1	2		1	5
Vol d'animaux					1		1



Criminalité ICT

	Fév	Mar	Avr	Mai	Total
Fraude de cartes de paiements		1		2	3
Phishing	2		5	1	8
Skimming				1	1

FC Autre

	Jan	Fév	Mar	Avr	Mai	Juin	Total
Violence contre les métiers d'intérêt général	1	3	2	1		1	8
Graffiti			1	1			2
Dégradation de voiture	2	3	4	4	1	6	20

PH Violence intrafamiliale (VIF)

	Jan	Fév	Mar	Avr	Mai	Juin	Total
VIF: physique, dans le couple	1	3	3	3	1	2	13
VIF: physique, envers des descendants		1					1
VIF: physique, envers d'autres membres		1					1
VIF: sexuelle, dans le couple			1			1	2
VIF: psychique, dans le couple	1	3	3	3	4	3	17
VIF: psychique, envers des descendants		1	2			1	4
VIF: psychique, envers d'autres membres		2	1				3
VIF: économique, dans le couple			1				1
VIF: économique, envers d'autres membres		1					1



PH Drogues

	Jan	Mar	Avr	Mai	Juin	Total
Vente de cocaïne	1	2	3		1	7
Vente de drogues synthétiques	1		2			3
Production de cannabis (culture)				1		1
Vente de cannabis en grande quantité	1					1

PH Traite des êtres humains

	Fév	Avr	Total
TEH - exploitation sexuelle	1	1	2

PH Violence dans l'espace public

	Jan	Fév	Mar	Avr	Mai	Juin	Total
Violence physique (transport public)			1				1
Violence physique (voie publique)	1	1	1	3			6
Violence physique (autre endroit public)	1			1			2
Violence physique (endroit accessible au public)		4		4	1	3	12
Violence sexuelle (endroit accessible au public)	1	3				1	5
Violence psychique (transport public)		1					1
Violence psychique (voie publique)	3	1	2	3	2	3	14
Violence psychique (autre endroit public)	1	1		1			3
Violence psychique (endroit accessible au public)	1	2	3	1	3	3	13
Vol à main armée (endroit accessible au public)						1	1
Vol avec violence sans arme (voie publique)		1					1
Vol avec violence sans arme (autre endroit public)						1	1



PH Autre

	Jan	Fév	Mar	Avr	Mai	Juin	Total
Terrorisme, extrémisme et radicalisme						1	1
Cyberharcèlement			1		1		2
Fraude à l'identité	3	2	2	2		1	10

STATISTIQUES POLICIERES DE CRIMINALITE

LIEU DE PERPETRATION: COMMUNE

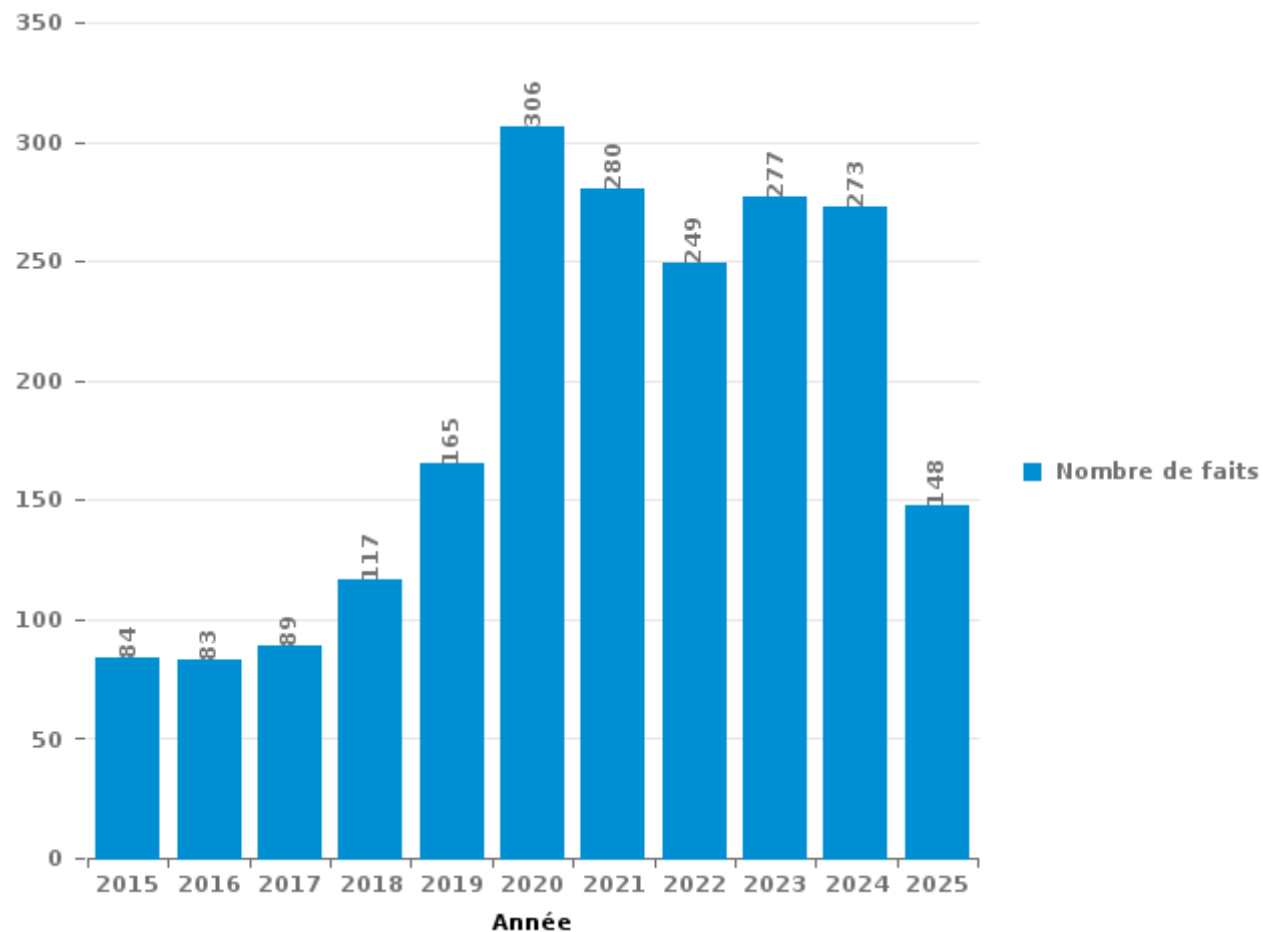
Merelbeke-Melle

PARTIE III : ICT



Merelbeke-Melle

Nombre total de délits avec un élément ICT/online, depuis 2015





Criminalité ICT/online au sens strict

Infractions (exhaustif)

	2015	2016	2017	2018	2019	2020	2021	2022	2023	2024	2025
Code pénal social: Infr. contre foi publique en droit pénal social: Faux en informatique						1			1		
Criminalité informatique: Faux en informatique:	5	1	3	2	3	10	15	7	30	18	5
Criminalité informatique: Fraude informatique:	22	13	8	25	45	99	88	109	77	75	38
Criminalité informatique: Hacking:	13	13	11	11	11	17	13	12	13	12	10
Criminalité informatique: Sabotage:	1	6	1				2			2	1
Total:	41	33	23	38	59	127	118	128	121	107	54

Figures criminelles (à considérer spécifiquement – ne pas additionner avec d'autres éléments – risque de double comptage!)

	2015	2016	2017	2018	2019	2020	2021	2022	2023	2024	2025
Fraude de cartes de paiements	6	3	2	2	10	4	4	7	6	4	3
Phishing		1	2	6	9	23	43	25	26	16	8
Shouldersurfing									1	1	
Skimming						1	1			1	1



Criminalité ICT/online au sens large

Infractions (uniquement si code-fait existe)

	2015	2016	2017	2018	2019	2020	2021	2022	2023	2024	2025
Fraude: Escroquerie: Fraude par internet	41	48	64	66	100	171	155	111	147	164	93
Infr. contre autres valeurs morales et sentiments: Cyberlokkung (leurre de mineur par ICT):		1				1	1				
Infr. contre la Sécurité de l'Etat: Terrorisme: Diffuser un message qui incite au terrorisme	1										
Infr. contre les moeurs: Grooming (contact par ICT avec mineur < 16 ans):				1	1	1					
Infr. contre les moeurs: Pornographie enfantine: Accès pornographie enfantine via technologie							1				
Infr. contre les moeurs: Voyeurisme: Diffusion enregistrement nudité ou intimité				2		2	3	1			
Total:	42	49	64	69	101	175	160	112	147	164	93

Figures criminelles (à considérer spécifiquement – ne pas additionner avec d'autres éléments – risque de double comptage!)

	2015	2016	2017	2018	2019	2020	2021	2022	2023	2024	2025
Cyberharcèlement	2	2	2	5	4	8	5	4	9	2	2

STATISTIQUES POLICIERES DE CRIMINALITE

LIEU DE PERPETRATION: COMMUNE

Merelbeke-Melle

PARTIE IV : DESTINATION LIEU



Merelbeke-Melle

Vol et extorsion

	2000	2015	2016	2017	2018	2019	2020	2021	2022	2023	2024	2025
Habitation: maison	127	123	137	129	137	119	97	107	114	162	142	33
Voie publique	140	76	109	58	97	57	50	46	49	95	65	33
Magasin	55	54	37	93	83	63	58	111	93	120	81	19
Habitation: non précisée	15	42	44	33	35	25	11	15	20	24	18	11
Habitation: allée	26	33	46	24	49	13	10	10	16	28	15	9
Habitation: appartement	11	19	15	26	15	22	25	25	17	20	21	6
Inconnue	24	19	20	29	13	18	15	16	17	25	14	9
Institution d'enseignement	18	22	36	17	12	8	4	12	12	16	15	11
Parking	17	16	10	18	10	21	19	14	16	16	22	3
Habitation: dépendances	12	18	19	21	15	12	11	19	16	15	9	9
Emplacement de vélo	18	15	15	13	20	16	8	17	13	19	11	5
Entreprise	30	26	14	6	11	15	9	2	9	5	10	5
Autre	3	16	19	12	16	7	4	4	6	17	8	2
Chantier	3	14	12	10	20	8	5	1	9	8	4	5
Culture et loisirs	5	21	17	7	9	12	1	4	11	3	6	
Horeca	16	17	11	12	6	6	5	7	4	4	7	1
Station de bus / métro et gare de chemin de fer	4	5	7	11	10	12	4	8	11	7	4	1
Habitation: garage	15	2	7	4	17	12		7	10	2	5	2
Hôpital	7	21	10	9	4	4	3	2	3	6	4	3
Maison de repos	2	3	9	8	7	20	6	4	5	5	5	
Service public	10	2	4	7	9	7	10	10	4	6	2	3
Cimetière	1	2	3	7	1	1	4	28	4	4	3	
Infrastructure sportive	6	9	8	3	6	4	1	2	4	8	3	4
Terrain	4	4	6	7	6	1	1	4	4	4	6	1
Service	1	4	1	5	1	2	2	3	6	1	4	
Station essence	2	3	4	2	3	5	1		1	1		2
Habitation: autre	2		4	3	2	2	2		2		2	2
Arrêt de bus / tram	2		2	3	4	1		1	1	3		3
Banque / institution financière	1	1	1	2	5	2	1			2	1	
Edifice religieux / lieu du culte		4		2	5			1		1	1	2
Moyen de transport: voiture	2		3	1	2	1		2	2	1		2
Bâtiment administratif	1	2		1	2		2			4	2	
Médecin / dentiste / pharmacien	1	1	1	1	1	5	2	1	1			
Moyen de transport: autobus / autocar		1	2	1	1	1	1	2	1	1		
Stade	1	3	2	2	1			1				
Moyen de transport: autre	1	1		1					4			
Moyen de transport: camion	2	1	1		1		1					
Aéroport		2	1									
Moyen de transport: train / tram / métro	1						1	1				
Guichet automatique				1					1			
Total	586	602	637	589	636	502	374	487	486	633	490	186

FPF/DGR/DR/BIPOL - Statistiques policières de criminalité (date de clôture: 31/10/2025)

Les données pour les années 2001 jusqu'à 2014 ne sont plus publiées mais restent disponibles sur demande auprès du service BIPOL.

Les données pour 2025 ne concernent que le 1er semestre.



Dégradation de la propriété

	2000	2015	2016	2017	2018	2019	2020	2021	2022	2023	2024	2025
Voie publique	77	72	80	60	63	60	45	42	44	44	49	14
Habitation: résidence principale	31	28	33	25	28	23	15	22	30	27	29	14
Parking	10	13	23	15	17	11	14	19	8	16	16	6
Habitation: non précisée	10	14	12	9	3	5	4	7	8	4	7	6
Hôpital	1	1	8	9	11	7	8	10	7	11	8	1
Habitation: allée	18	5	11	8	9	9	1	5	4	3	2	3
Terrain	13	13	7	8	5	7	2	2	2	5	6	4
Inconnue	10	5	8	4	2	7	6	11	4	9	1	2
Habitation: jardin	5	11	3	5	2	6	2	5	5	7	6	
Culture et loisirs	7	5	8	2	7	4	5		3	3	2	2
Entreprise	4	8	3	2	4	3	2	2	1	4	3	1
Institution d'enseignement	4	5	2	2	3	3	1	6	1	3	2	3
Autre	3	2	2	1	4	6	2	3	3	3	1	1
Habitation: dépendances	6	3	3	4	3		1	1	3			1
Infrastructure sportive	5	1			3	4	7	1				
Service public	1	1	1		3	3	2	1	3	4	1	1
Magasin	4	3	1		1		1	3	2	3		
Horeca	3	5	3		1	1			1	2	1	
Habitation: garage	4	2	1	1		2	3		2	1		
Edifice religieux / lieu du culte		2	3				1				7	1
Emplacement de vélo	2		2	2		1	1		2	3		1
Cimetière	1	1		1		2		1	5			
Bâtiment administratif	1	1					2	1	2	1	1	1
Moyen de transport: voiture	4					1	1			2	1	
Bureau de police		1	1			1			1	1	2	
Chantier		1	1	2					1			2
Maison de repos						3		1	1	2		
Service		2	2		1	1		1				
Banque / institution financière	1		2				1				1	1
Habitation: résidence secondaire		1		2	1		1			1		
Station essence		1				1	1			1		1
Moyen de transport: autre			2			1						
Station de bus / métro et gare de chemin de fer					1		1					
Arrêt de bus / tram							1					
Eaux intérieures et maritimes		1										
Installation militaire								1				
Médecin / dentiste / pharmacien				1								
Moyen de transport: train / tram / métro			1									
Stade	1											
Total	226	208	223	163	172	174	130	144	143	160	146	66

PPF/DGR/DRI/BIPOL - Statistiques policières de criminalité (date de clôture: 31/10/2025)
 Les données pour les années 2001 jusqu'à 2014 ne sont plus publiées mais restent disponibles sur demande auprès du service BIPOL.
 Les données pour 2025 ne concernent que le 1er semestre.



Merelbeke-Melle

Infractions contre l'intégrité physique

	2000	2015	2016	2017	2018	2019	2020	2021	2022	2023	2024	2025
Habitation	46	80	92	75	57	62	55	53	70	75	85	28
Voie publique	24	42	45	36	30	39	31	20	26	41	30	13
Hôpital	1	11	9	8	21	6	7	15	24	24	9	6
Horeca	13	2	14	4	4	3	2		3	4	4	1
Inconnue	3	3	5	3	3	2		9	7	5	5	4
Culture et loisirs	2	5	4	6	7	7	2	1	3	3	3	2
Institution d'enseignement	1	4	4	7	3	1	2	5	1	7	7	
Service public	1	2	1	2		6	5	3		3	5	4
Magasin	1	2		4	1		3	3	2	3	2	
Habitation: allée	1	5	2	1	1	2	2		3	2		1
Entreprise	3	3	1	1	1	3	1	1			2	1
Infrastructure sportive	1	1	3		3	1	1	1	1	2	2	1
Parking		1		3	3	2	1	1	2	2	2	
Autre	1	1	1	2	2	1				2	2	1
Terrain	1		4	1	3		2	1				
Habitation: jardin	1	2	1	2	2	2			1			
Station essence					1	1	2		1	2	2	
Maison de repos						1	2		1		2	1
Station de bus / métro et gare de chemin de fer		2		1					4			
Service					2				2	1	1	
Bureau de police						2				2	1	
Moyen de transport: autre			2	1	1		1					
Moyen de transport: train / tram / métro									4	1		
Stade		1	1	1	1	1						
Arrêt de bus / tram							1		2		1	
Moyen de transport: autobus / autocar											2	1
Banque / institution financière								1				
Bâtiment administratif							1					
Médecin / dentiste / pharmacien			1									
Total	100	167	190	158	146	142	121	114	157	179	167	64

STATISTIQUES POLICIERES DE CRIMINALITE

LIEU DE PERPETRATION: COMMUNE

Merelbeke-Melle

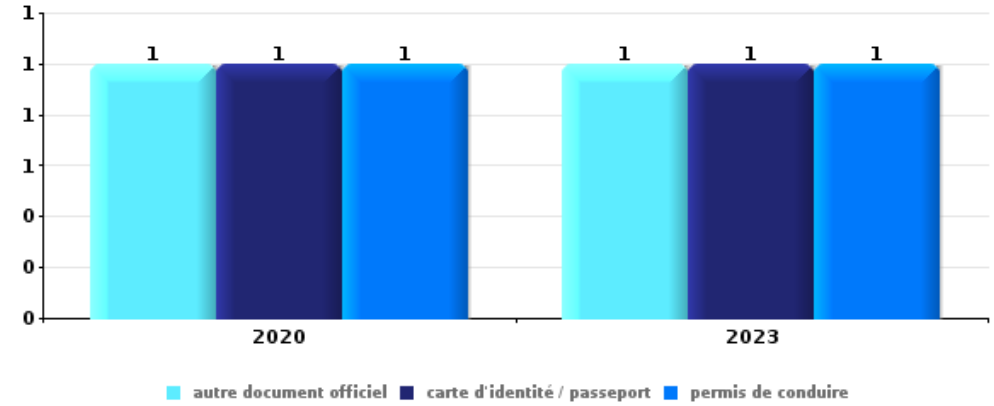
PARTIE V : OBJETS ET MOYENS DE TRANSPORT



Merelbeke-Melle

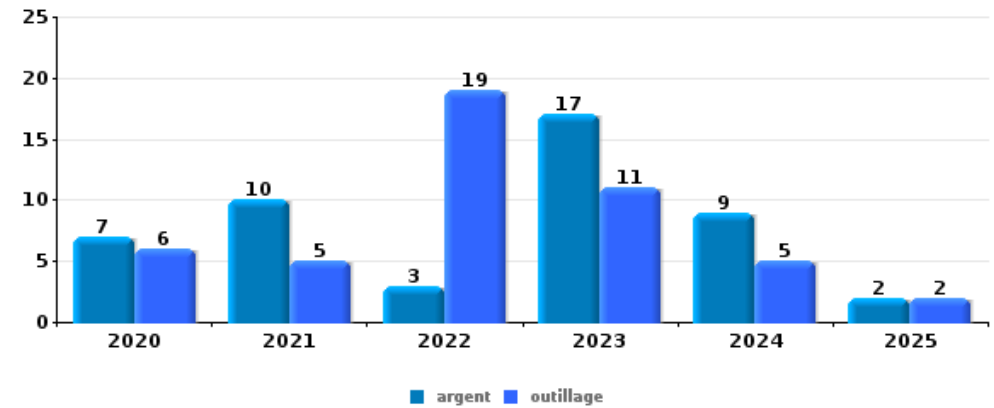
Vol à main armée

Top 5 Objets volés (sbd nombre de faits)		2020	2021	2022	2023	2024	2025
1	autre document officiel	1			1		
1	carte d'identité / passeport	1			1		
1	permis de conduire	1			1		
4	argent			1			
4	carte bancaire / carte de crédit				1		
4	GSM et accessoires	1					
4	multimédia	1					
4	portefeuille				1		
4	vêtement			1			



Vol dans ou sur un véhicule

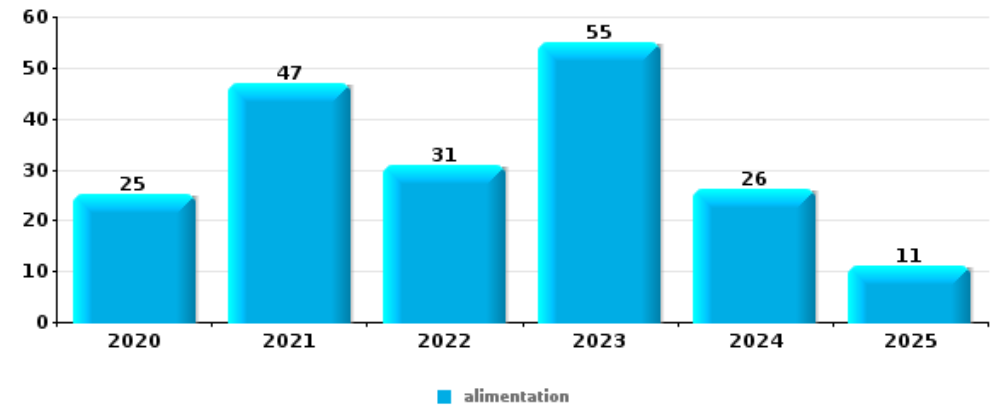
Top 5 Objets volés (sbd nombre de faits)		2020	2021	2022	2023	2024	2025
1	argent	7	10	3	17	9	2
1	outillage	6	5	19	11	5	2
3	carte bancaire / carte de crédit	6	4	6	14	6	1
4	carte d'identité / passeport	6	8	2	7	8	1
4	permis de conduire	5	9	3	7	7	1





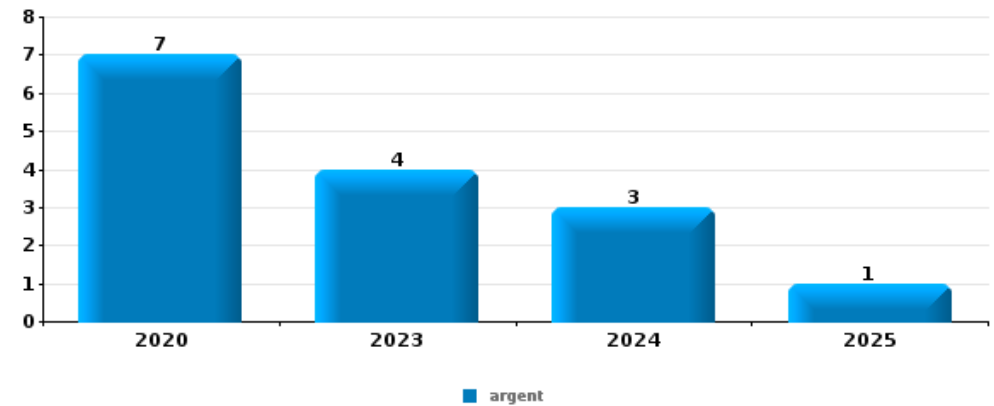
Vol à l'étalage

Top 5 Objets volés (sbd nombre de faits)		2020	2021	2022	2023	2024	2025
1	alimentation	25	47	31	55	26	11
2	tabac	3	24	18	17	21	
3	parfum / produit de beauté	1	8	4	9	6	
4	outillage		2	5	4	3	1
5	vêtement	1		4	5	2	



Cambrilage ds entreprise ou commerce

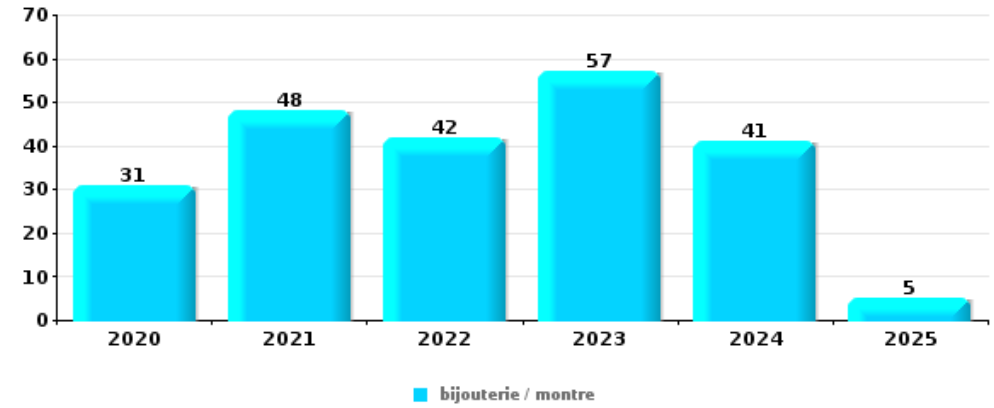
Top 5 Objets volés (sbd nombre de faits)		2020	2021	2022	2023	2024	2025
1	argent	7			4	3	1
2	alimentation	1	1	1	1	1	
3	outillage	2	1	1			
4	clé		1		1	1	
5	autre document officiel					1	1
5	bijouterie / montre	1			1		
5	métaux						2
5	ordinateur et accessoires	1				1	
5	vêtement	1				1	





Cambrassage dans habitation

Top 5 Objets volés (sbd nombre de faits)		2020	2021	2022	2023	2024	2025
1	bijouterie / montre	31	48	42	57	41	5
2	argent	22	23	27	33	22	5
3	multimédia	6	5	7	9	4	
4	vêtement	1	8	3	2	7	1
5	coffre-fort / coffret (argent) / caisse	3	1	4	5	7	1
5	ordinateur et accessoires	7	1	3	5	5	
5	parfum / produit de beauté	3	5	3	4	6	



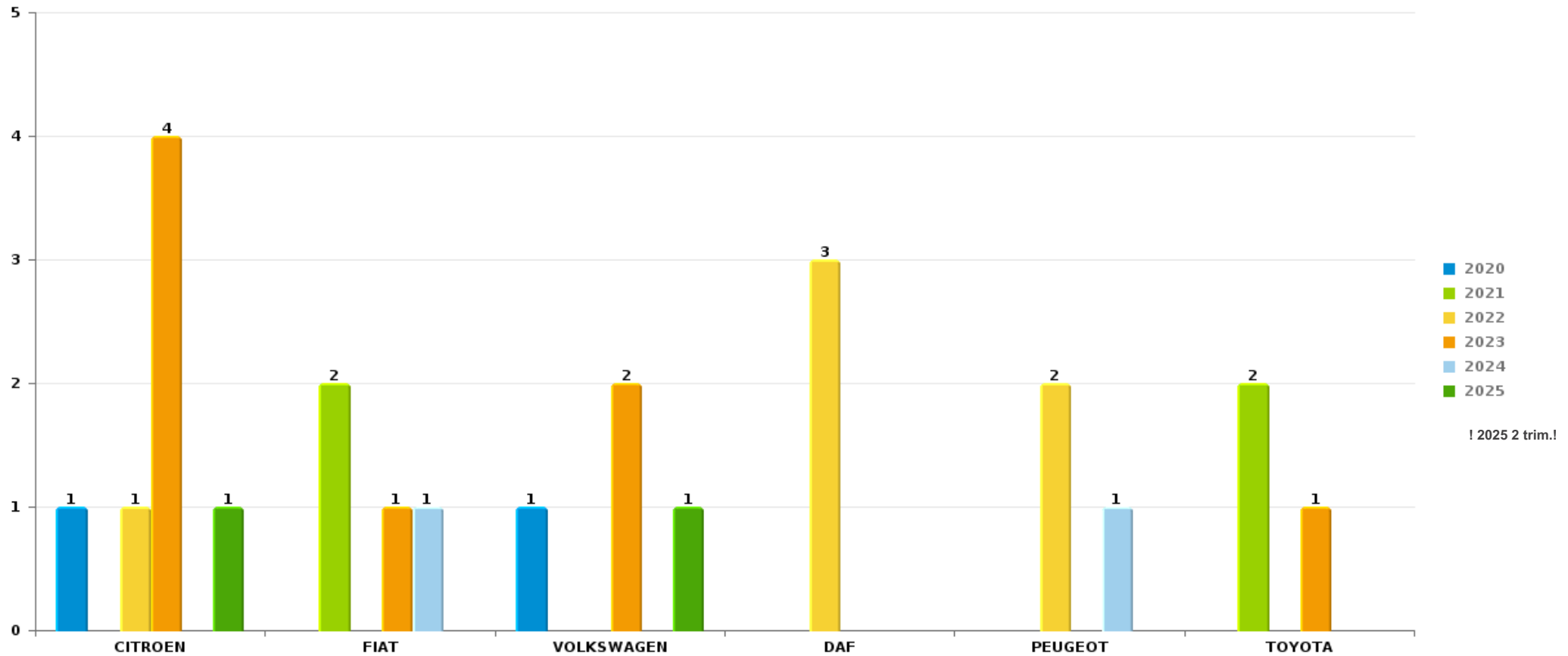
Remarque: en ce qui concerne les objets, aucun total n'est reproduit étant donné que plusieurs objets peuvent avoir été volés lors d'un même fait.



Merelbeke-Melle

Vol de voiture

Nombre de voitures volées par marque (Top 5)



! 2025 2 trim.!

STATISTIQUES POLICIERES DE CRIMINALITE

LIEU DE PERPETRATION: COMMUNE

Merelbeke-Melle

PARTIE VI : SUSPECTS



Partie 1: Niveau FAITS (comptage du nombre de faits pour lesquels un certain type de suspect est impliqué)

1.1. Nombre d'infractions selon le sexe des suspects identifiés (par catégorie principale)

Étant donné que, tant un suspect identifié masculin qu'un suspect identifié féminin peuvent être impliqués lors d'un même fait, il est possible que la somme des colonnes «Hommes» et «Femmes» soit supérieure à la valeur de la colonne «Total...» (voir également la note méthodologique)

Merelbeke-Mell

2025

Catégorie principale / Sexe	Nombre total de faits avec au moins 1 suspect	Hommes	%	Femmes	%
Drogues	63	47	74,6%	17	27,0%
Infr. contre l'intégrité physique	34	31	91,2%	8	23,5%
Registre de population	34	26	76,5%	8	23,5%
Vol et extorsion	34	30	88,2%	8	23,5%
Fraude	32	32	100,0%	2	6,3%
Législation sur les étrangers	24	16	66,7%	8	33,3%
Infr. contre la sécurité publique	19	15	78,9%	6	31,6%
Infr. contre autres valeurs morales et sentiments	17	14	82,4%	4	23,5%
Armes et explosifs	11	10	90,9%	2	18,2%
Infr. contre les mœurs	9	8	88,9%	1	11,1%
Dégradation de la propriété	8	6	75,0%	2	25,0%
Infr. contre la foi publique	8	7	87,5%	1	12,5%
Protection de la jeunesse	8	7	87,5%	3	37,5%
Infr. contre l'autorité publique	7	4	57,1%	3	42,9%
Environnement	6	5	83,3%	1	16,7%
Ivresse et alcool	6	5	83,3%	1	16,7%

CRIMINALITE ENREGISTREE: SUSPECTS



Catégorie principale / Sexe	Nombre total de faits avec au moins 1 suspect	Hommes	%	Femmes	%
Criminalité informatique	5	5	100,0%		
Code pénal social	4	4	100,0%	2	50,0%
Législation économique	2	2	100,0%	1	50,0%
Protection de la personne	1	1	100,0%		
Santé publique	1			1	100,0%
Total	333	275	82,6%	79	23,7%



1.2. Nombre d'infractions selon le sexe des suspects identifiés (par figure criminelle)

Étant donné que, tant un suspect identifié masculin qu'un suspect identifié féminin peuvent être impliqués lors d'un même fait, il est possible que la somme des colonnes «Hommes» et «Femmes» soit supérieure à la valeur de la colonne «Total...» (voir également la note méthodologique)

Merelbeke-Mell

2025

FC Vol moyen de transport

Figure criminelle / Sexe	Nombre total de faits avec au moins 1 suspect identifié	Hommes	%
Vol de voiture	1	1	100,0%
Vol de vélomoteur	1	1	100,0%
Vol de vélo	2	2	100,0%
Total	PA	PA	PA

FC Cambriolage

Figure criminelle / Sexe	Nombre total de faits avec au moins 1 suspect identifié	Hommes	%
Cambriolage dans habitation	3	3	100,0%
Cambriolage ds entreprise ou commerce	2	2	100,0%
Cambriolage ds service public ou bâtiment administ	1	1	100,0%
Cambriolage dans bâtiment (total)	6	6	100,0%
Total	PA	PA	PA

CRIMINALITE ENREGISTREE: SUSPECTS



FC Vol autre

Figure criminelle / Sexe	Nombre total de faits avec au moins 1 suspect identifié	Hommes	%	Femmes	%
Vol avec violence sans arme	2	2	100,0%		
Vol dans ou sur un véhicule	3	3	100,0%		
Vol à l'arraché	1	1	100,0%		
Vol à l'étalage	11	8	72,7%	6	54,5%
Vol de métaux	2	2	100,0%		
Total	PA	PA	PA	PA	PA

Criminalité ICT

Figure criminelle / Sexe	Nombre total de faits avec au moins 1 suspect identifié	Hommes	%
Phishing	3	3	100,0%
Total	PA	PA	PA

FC Autre

Figure criminelle / Sexe	Nombre total de faits avec au moins 1 suspect identifié	Hommes	%	Femmes	%
Violence contre les métiers d'intérêt général	7	4	57,1%	3	42,9%
Dégradation de voiture	1	1	100,0%		
Total	PA	PA	PA	PA	PA



PH Violence intrafamiliale (VIF)

Figure criminelle / Sexe	Nombre total de faits avec au moins 1 suspect identifié	Hommes	%	Femmes	%
VIF: physique, dans le couple	11	11	100,0%	3	27,3%
VIF: physique, envers d'autres membres	1	1	100,0%		
VIF: sexuelle, dans le couple	2	2	100,0%		
VIF: psychique, dans le couple	9	9	100,0%	1	11,1%
VIF: psychique, envers des descendants	4	4	100,0%	1	25,0%
VIF: psychique, envers d'autres membres	3	2	66,7%	2	66,7%
VIF: économique, dans le couple	1	1	100,0%		
Total	PA	PA	PA	PA	PA

PH Drogues

Figure criminelle / Sexe	Nombre total de faits avec au moins 1 suspect identifié	Hommes	%	Femmes	%
Vente de cocaïne	5	5	100,0%	1	20,0%
Vente de drogues synthétiques	1	1	100,0%		
Production de cannabis (culture)	1	1	100,0%		
Vente de cannabis en grande quantité	1	1	100,0%		
Total	PA	PA	PA	PA	PA



PH Violence dans l'espace public

Figure criminelle / Sexe	Nombre total de faits avec au moins 1 suspect identifié	Hommes	%	Femmes	%
Violence physique (transport public)	1	1	100,0%		
Violence physique (voie publique)	4	3	75,0%	2	50,0%
Violence physique (autre endroit public)	1	1	100,0%		
Violence physique (endroit accessible au public)	9	4	44,4%	5	55,6%
Violence psychique (voie publique)	6	6	100,0%		
Violence psychique (autre endroit public)	3	2	66,7%	1	33,3%
Violence psychique (endroit accessible au public)	6	2	33,3%	4	66,7%
Total	PA	PA	PA	PA	PA

PH Autre

Figure criminelle / Sexe	Nombre total de faits avec au moins 1 suspect identifié	Hommes	%	Femmes	%
Terrorisme, extrémisme et radicalisme	1	1	100,0%		
Cyberharcèlement	1	1	100,0%		
Fraude à l'identité	3	2	66,7%	1	33,3%
Total	PA	PA	PA	PA	PA



1.3. Nombre d'infractions selon l'âge des suspects identifiés (par catégorie principale)

Étant donné que, tant un suspect identifié mineur qu'un suspect identifié majeur peuvent être impliqués lors d'un même fait, il est possible que la somme des colonnes «Mineur» et «Majeur» soit supérieure à la valeur de la colonne «Total...» (voir également la note méthodologique)

Merelbeke-Mell

2025

Catégorie principale / Âge	Nombre total de faits avec au moins 1 suspect identifié	Mineur	%	Majeur	%
Drogues	63	6	9,5%	57	90,5%
Infr. contre l'intégrité physique	34	11	32,4%	24	70,6%
Registre de population	34			34	100,0%
Vol et extorsion	34	3	8,8%	33	97,1%
Fraude	32	1	3,1%	32	100,0%
Législation sur les étrangers	24	1	4,2%	23	95,8%
Infr. contre la sécurité publique	19	8	42,1%	14	73,7%
Infr. contre autres valeurs morales et sentiments	17			17	100,0%
Armes et explosifs	11			11	100,0%
Infr. contre les mœurs	9	3	33,3%	6	66,7%
Dégradation de la propriété	8	3	37,5%	5	62,5%
Infr. contre la foi publique	8			8	100,0%
Protection de la jeunesse	8	3	37,5%	5	62,5%
Infr. contre l'autorité publique	7	3	42,9%	4	57,1%
Environnement	6			6	100,0%
Ivresse et alcool	6			6	100,0%
Criminalité informatique	5			5	100,0%
Code pénal social	4			4	100,0%
Législation économique	2			2	100,0%
Protection de la personne	1			1	100,0%
Santé publique	1			1	100,0%
Total	333	42	12,6%	298	89,5%



1.4. Nombre d'infractions selon l'âge des suspects identifiés (par figure criminelle)

Étant donné que, tant un suspect identifié mineur qu'un suspect identifié majeur peuvent être impliqués lors d'un même fait, il est possible que la somme des colonnes «Mineur» et «Majeur» soit supérieure à la valeur de la colonne «Total...» (voir également la note méthodologique)

Merelbeke-Mell

2025

FC Vol moyen de transport

Figure criminelle / Âge	Nombre total de faits avec au moins 1 suspect identifié	Mineur	%	Majeur	%
Vol de voiture	1			1	100,0%
Vol de vélomoteur	1	1	100,0%	1	100,0%
Vol de vélo	2			2	100,0%
Total	PA	PA	PA	PA	PA

FC Cambrilage

Figure criminelle / Âge	Nombre total de faits avec au moins 1 suspect identifié	Majeur	%
Cambrilage dans habitation	3	3	100,0%
Cambrilage ds entreprise ou commerce	2	2	100,0%
Cambrilage ds service public ou bâtiment administ	1	1	100,0%
Cambrilage dans bâtiment (total)	6	6	100,0%
Total	PA	PA	PA

FC Vol autre

Figure criminelle / Âge	Nombre total de faits avec au moins 1 suspect identifié	Mineur	%	Majeur	%
Vol avec violence sans arme	2			2	100,0%
Vol dans ou sur un véhicule	3			3	100,0%
Vol à l'arraché	1	1	100,0%		
Vol à l'étalage	11			11	100,0%
Vol de métaux	2			2	100,0%
Total	PA	PA	PA	PA	PA

CRIMINALITE ENREGISTREE: SUSPECTS



Criminalité ICT

Figure criminelle / Âge	Nombre total de faits avec au moins 1 suspect identifié	Majeur	%
Phishing	3	3	100,0%
Total	PA	PA	PA

FC Autre

Figure criminelle / Âge	Nombre total de faits avec au moins 1 suspect identifié	Mineur	%	Majeur	%
Violence contre les métiers d'intérêt général	7	4	57,1%	3	42,9%
Dégradation de voiture	1			1	100,0%
Total	PA	PA	PA	PA	PA

PH Violence intrafamiliale (VIF)

Figure criminelle / Âge	Nombre total de faits avec au moins 1 suspect identifié	Mineur	%	Majeur	%
VIF: physique, dans le couple	11			11	100,0%
VIF: physique, envers d'autres membres	1			1	100,0%
VIF: sexuelle, dans le couple	2			2	100,0%
VIF: psychique, dans le couple	9	1	11,1%	8	88,9%
VIF: psychique, envers des descendants	4			4	100,0%
VIF: psychique, envers d'autres membres	3			3	100,0%
VIF: économique, dans le couple	1			1	100,0%
Total	PA	PA	PA	PA	PA

PH Drogues

Figure criminelle / Âge	Nombre total de faits avec au moins 1 suspect identifié	Majeur	%
Vente de cocaïne	5	5	100,0%
Vente de drogues synthétiques	1	1	100,0%
Production de cannabis (culture)	1	1	100,0%
Vente de cannabis en grande quantité	1	1	100,0%
Total	PA	PA	PA

CRIMINALITE ENREGISTREE: SUSPECTS



PH Violence dans l'espace public

Figure criminelle / Âge	Nombre total de faits avec au moins 1 suspect identifié	Mineur	%	Majeur	%
Violence physique (transport public)	1			1	100,0%
Violence physique (voie publique)	4	1	25,0%	3	75,0%
Violence physique (autre endroit public)	1	1	100,0%		
Violence physique (endroit accessible au public)	9	7	77,8%	3	33,3%
Violence psychique (voie publique)	6	1	16,7%	5	83,3%
Violence psychique (autre endroit public)	3			3	100,0%
Violence psychique (endroit accessible au public)	6	2	33,3%	4	66,7%
Total	PA	PA	PA	PA	PA

PH Autre

Figure criminelle / Âge	Nombre total de faits avec au moins 1 suspect identifié	Mineur	%	Majeur	%
Terrorisme, extrémisme et radicalisme	1			1	100,0%
Cyberharcèlement	1	1	100,0%		
Fraude à l'identité	3			3	100,0%
Total	PA	PA	PA	PA	PA



Partie 2: Niveau SUSPECTS-FAIT (comptage du nombre de combinaisons suspect-fait)

2.1. Nombre de suspects-fait selon le sexe des suspects identifiés (TOP 5 des catégories principales)

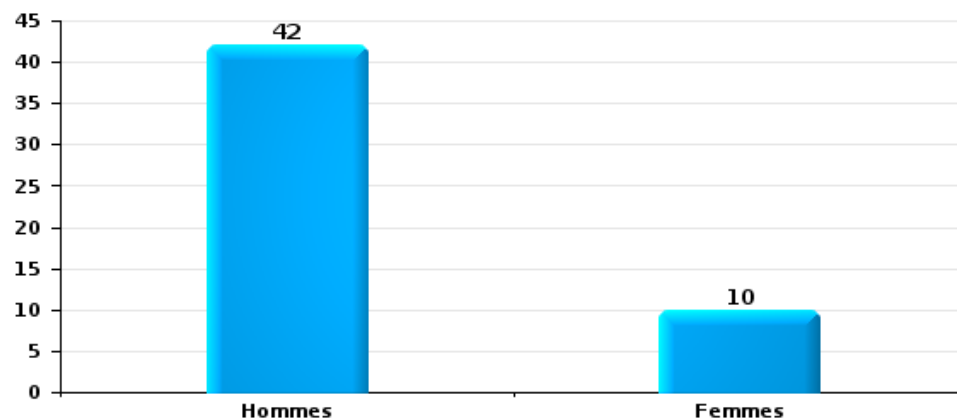
Lorsqu'un même suspect a commis plusieurs faits durant la période considérée, il est aussi comptabilisé plusieurs fois (voir également la note méthodologique)

Merelbeke-Melle

2025

Vol et extorsion

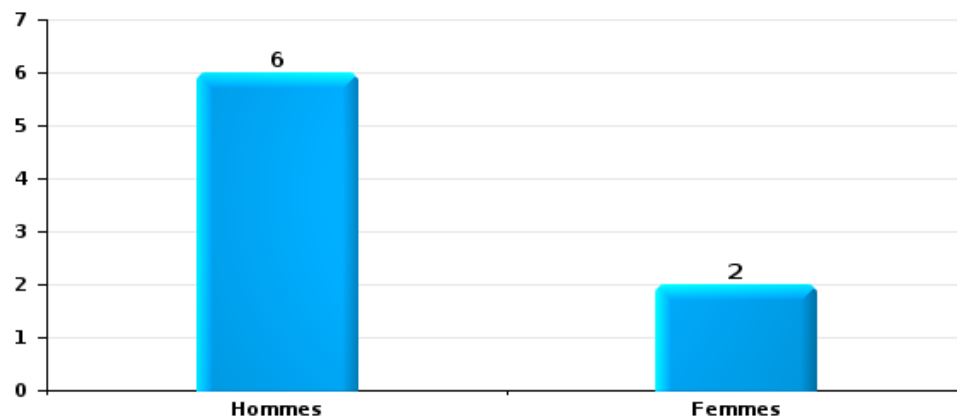
Nombre de suspects-fait selon le sexe





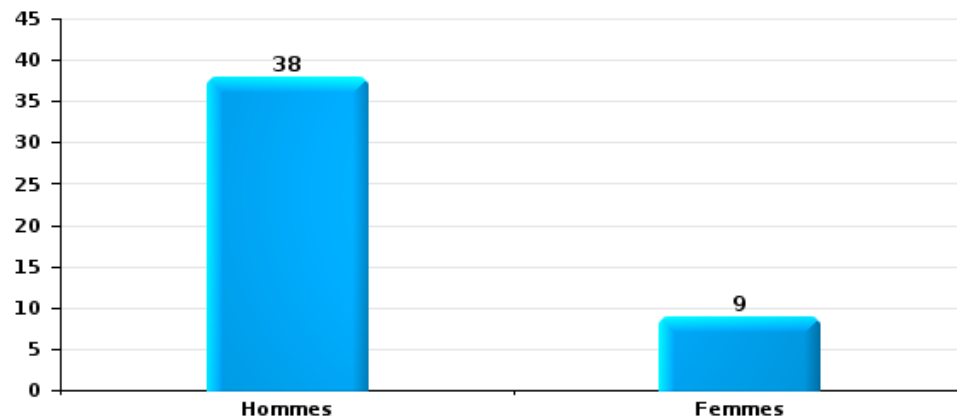
Dégradation de la propriété

Nombre de suspects-fait selon le sexe



Infr. contre l'intégrité physique

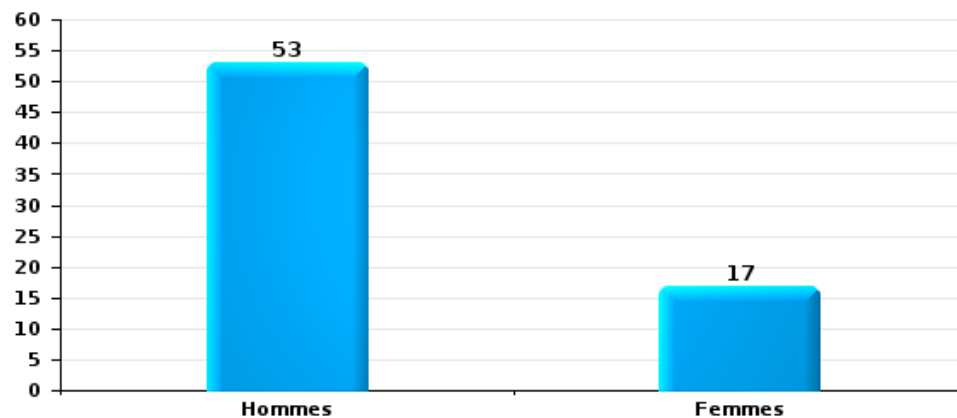
Nombre de suspects-fait selon le sexe





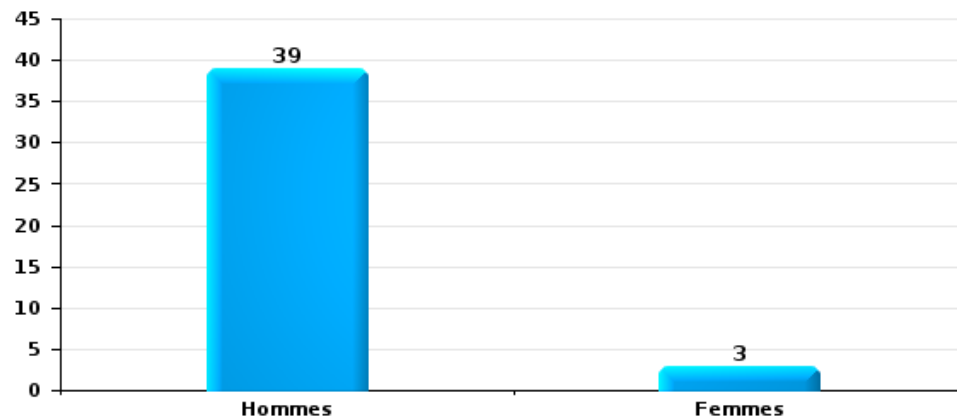
Drogues

Nombre de suspects-fait selon le sexe



Fraude

Nombre de suspects-fait selon le sexe





2.2. Nombre de suspects-fait selon le sexe des suspects identifiés (TOP 5 des figures criminelles)

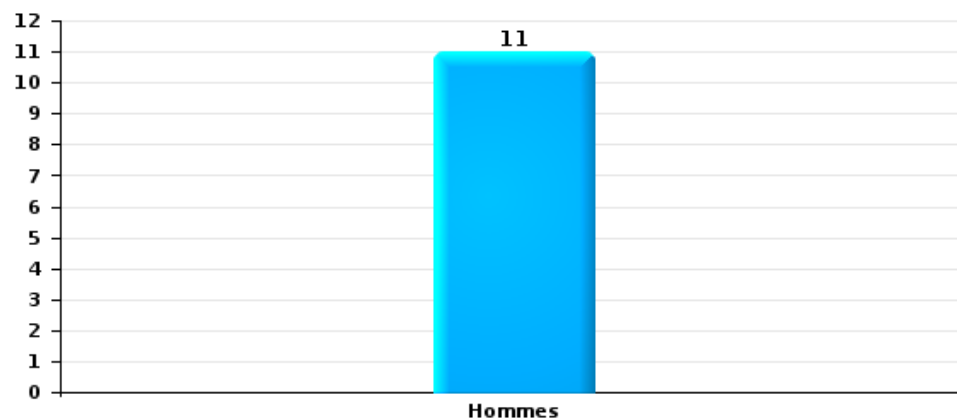
Lorsqu'un même suspect a commis plusieurs faits durant la période considérée, il est aussi comptabilisé plusieurs fois (voir également la note méthodologique)

Merelbeke-Melle

2025

Cambriolage dans bâtiment (total)

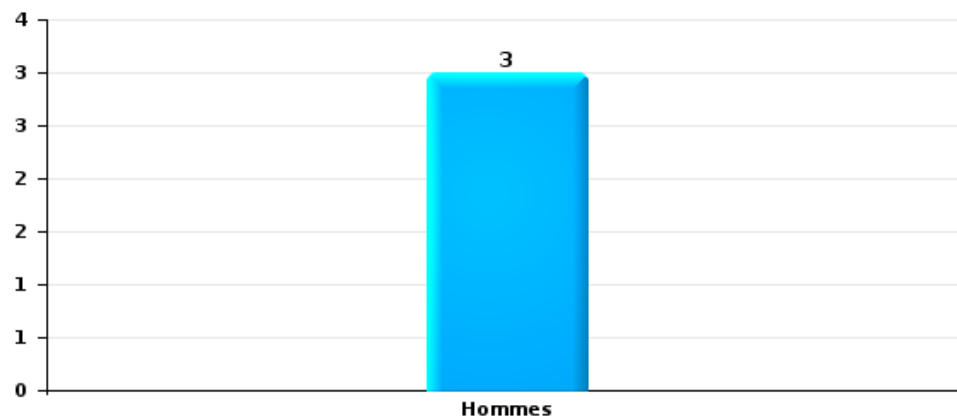
Nombre de suspects-fait selon le sexe





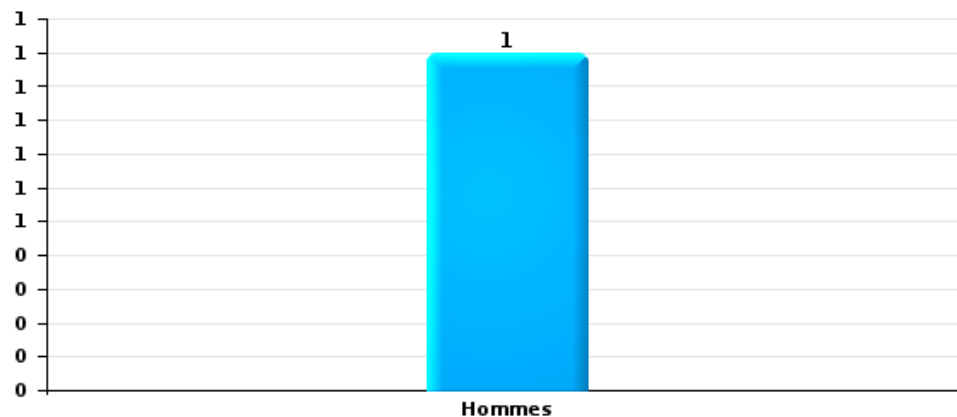
Vol dans ou sur un véhicule

Nombre de suspects-fait selon le sexe



Dégradation de voiture

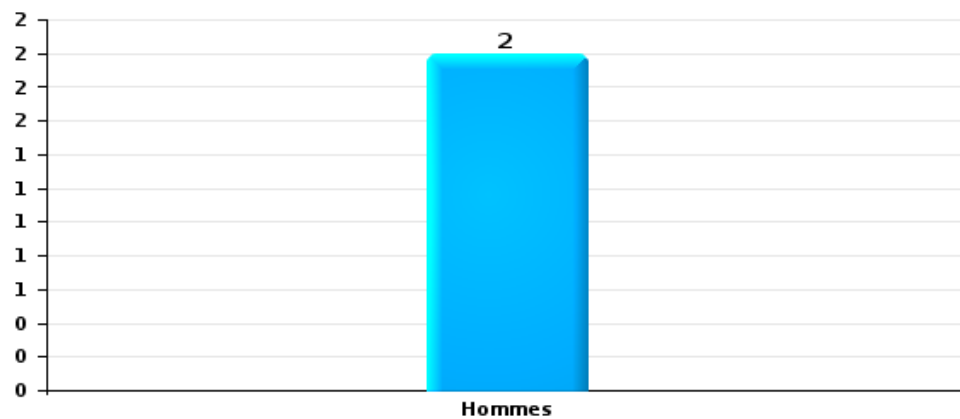
Nombre de suspects-fait selon le sexe





Vol de vélo

Nombre de suspects-fait selon le sexe





2.3. Nombre de suspects-fait selon l'âge des suspects identifiés (TOP 5 des catégories principales)

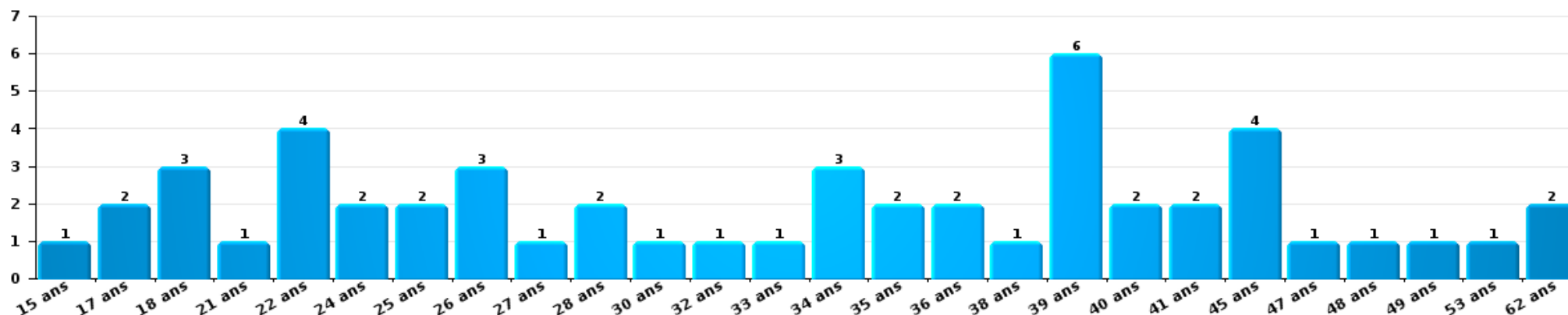
1) Lorsqu'un même suspect a commis plusieurs faits durant la période considérée, il est aussi comptabilisé plusieurs fois, qu'il ait le même âge ou non – 2) Les suspects au-dessous de 14 ans et à partir de 90 ans ne sont pas repris dans le tableau (voir également la note méthodologique)

Merelbeke-Melle

2025

Vol et extorsion

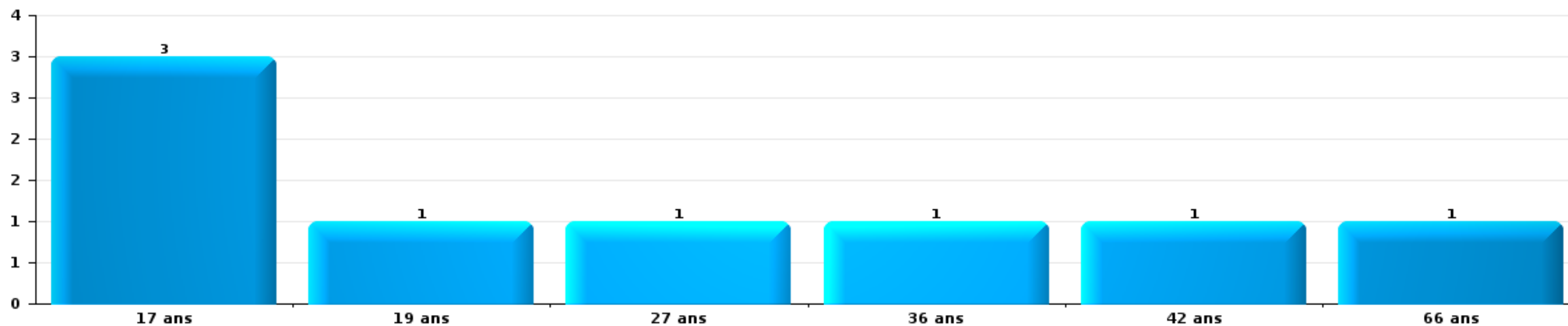
Nombre de suspects-fait par âge (chronologique)





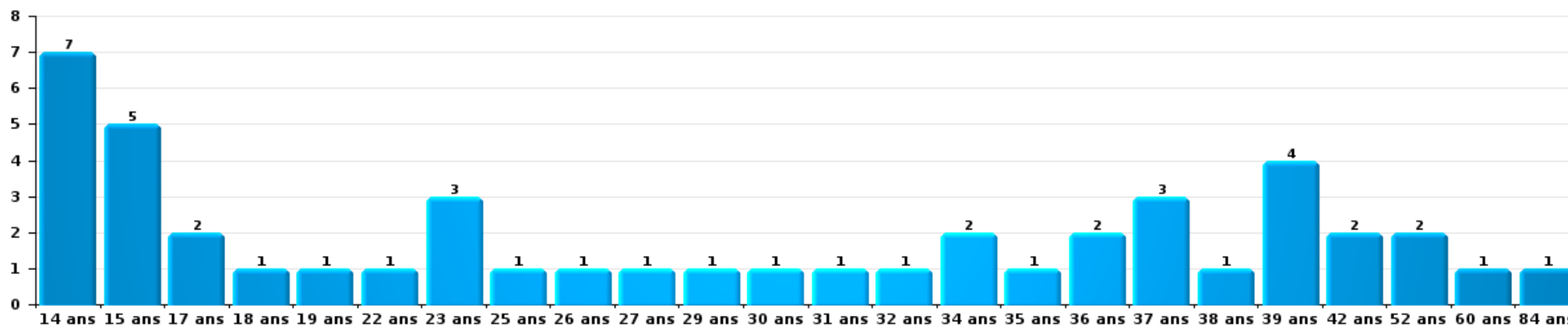
Dégradation de la propriété

Nombre de suspects-fait par âge (chronologique)



Infr. contre l'intégrité physique

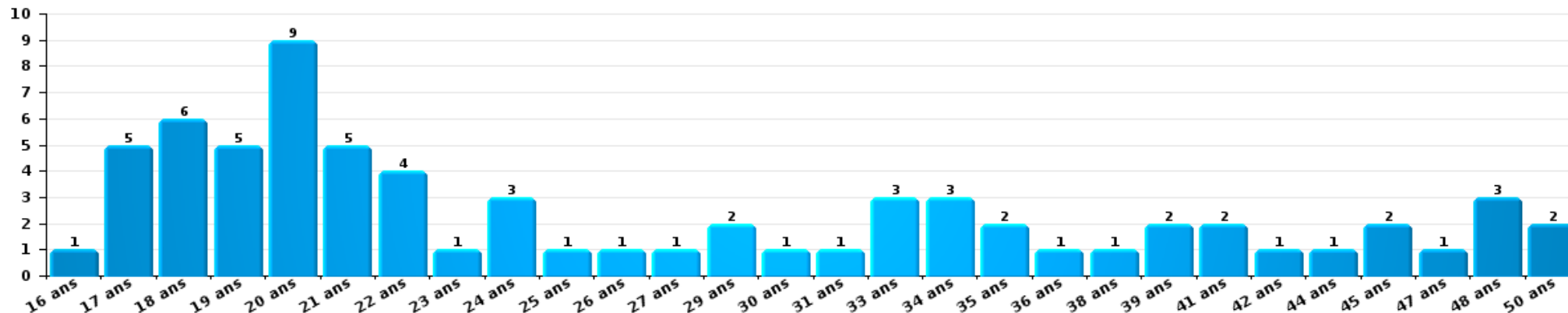
Nombre de suspects-fait par âge (chronologique)





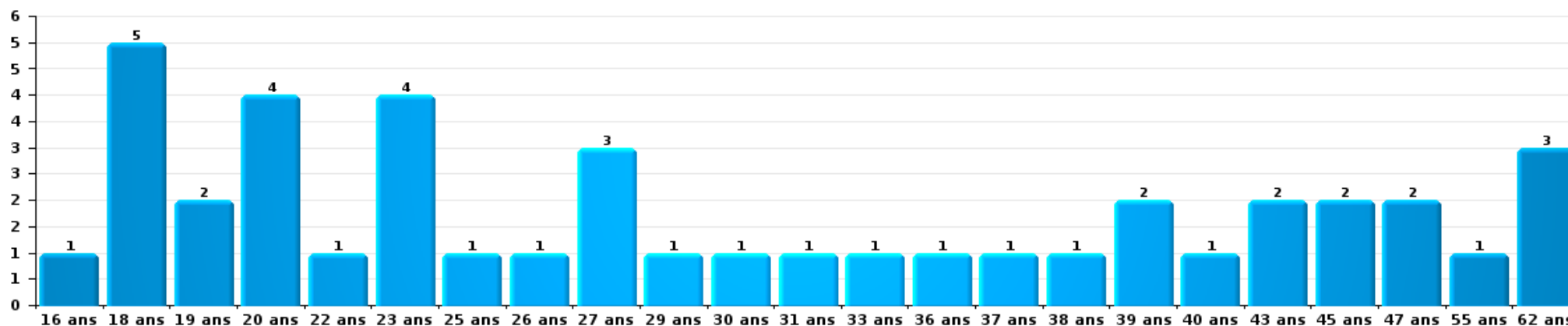
Drogues

Nombre de suspects-fait par âge (chronologique)



Fraude

Nombre de suspects-fait par âge (chronologique)





2.4. Nombre de suspects-fait selon l'âge des suspects identifiés (TOP 5 des figures criminelles)

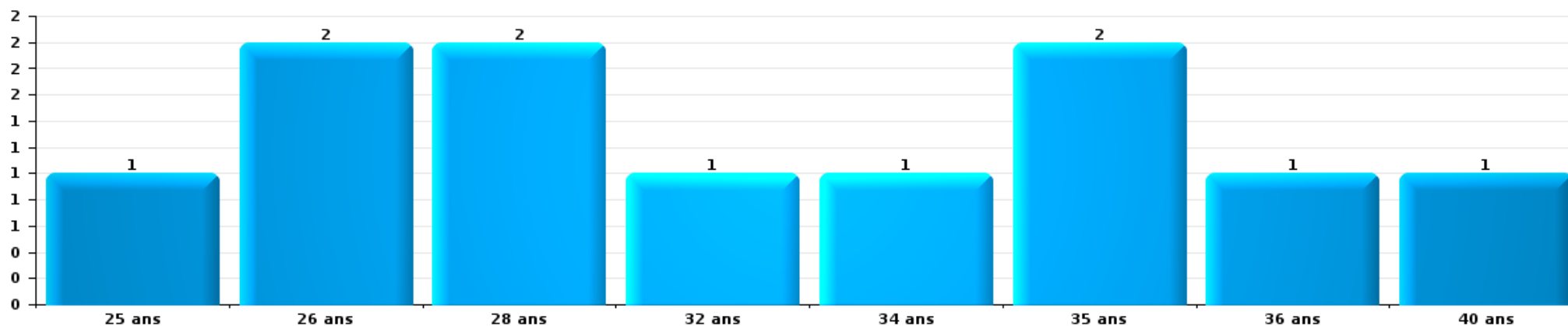
1) Lorsqu'un même suspect a commis plusieurs faits durant la période considérée, il est aussi comptabilisé plusieurs fois, qu'il ait le même âge ou non – 2) Les suspects au-dessous de 14 ans et à partir de 90 ans ne sont pas repris dans le tableau (voir également la note méthodologique)

Merelbeke-Melle

2025

Cambrilage dans bâtiment (total)

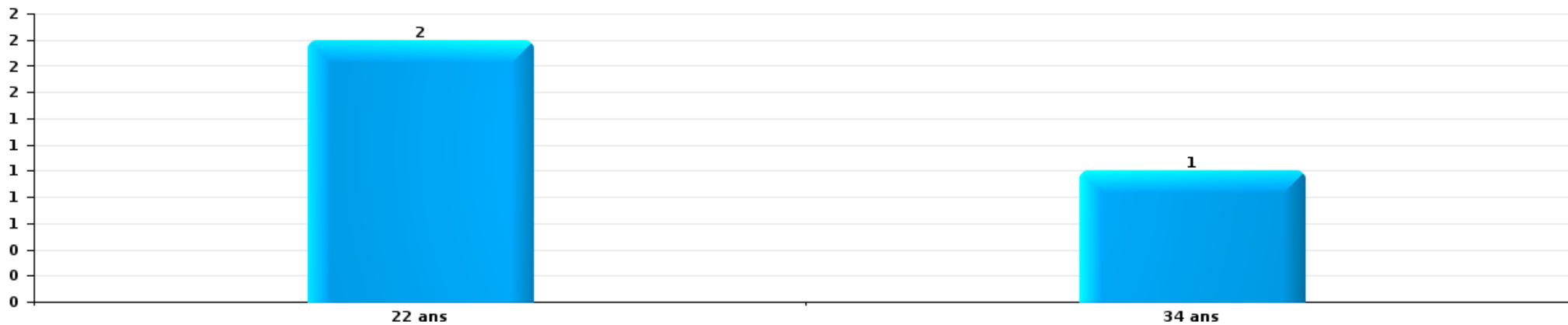
Nombre de suspects-fait par âge (chronologique)





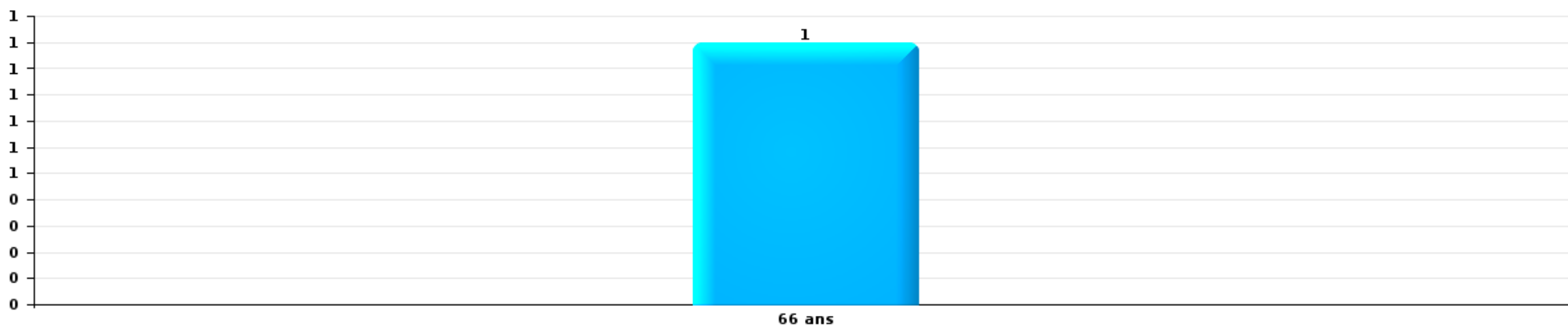
Vol dans ou sur un véhicule

Nombre de suspects-fait par âge (chronologique)



Dégradation de voiture

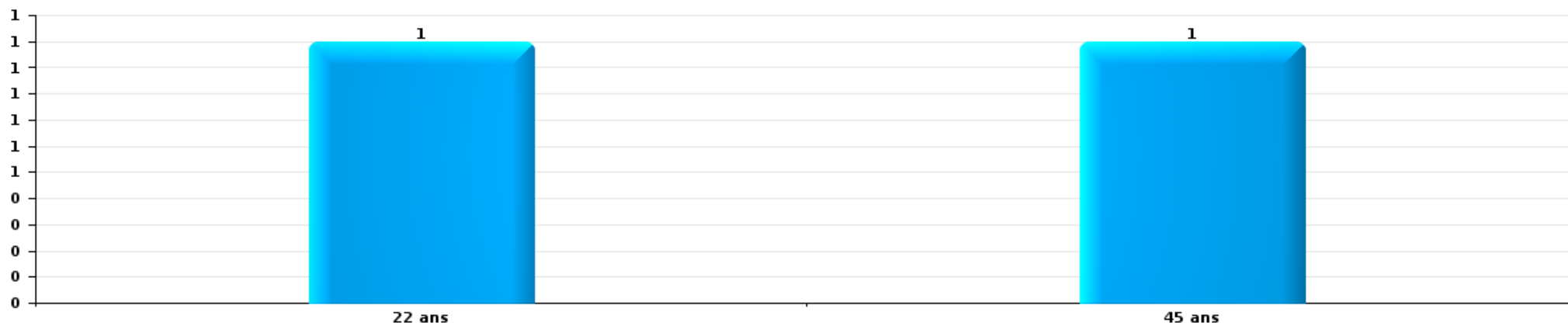
Nombre de suspects-fait par âge (chronologique)





Vol de vélo

Nombre de suspects-fait par âge (chronologique)



STATISTIQUES POLICIERES DE CRIMINALITE

LIEU DE PERPETRATION: COMMUNE

Merelbeke-Melle

***ANNEXE I: DETAIL PAR CATEGORIE DE DELIT
CODE PENAL***



Merelbeke-Melle

Infraction Code pénal

Infr. contre l'intégrité physique

			2000	2015	2016	2017	2018	2019	2020	2021	2022	2023	2024	2025
Assassinat	Autres	Acc.		1										
		Tent.					1					1	1	
	Sous-total		1				1					1	1	
Meurtre	Parricide (meurtre)	Tent.	1											
	Non spécifié	Tent.								1				
	Autres	Acc.				1								
		Tent.	1	1		1	1	3	1		2	2		
Sous-total		2	1		2	1	3	1	1	1	2	2		
Torture et maltraitance	Traitement inhumain	Acc.					1							
		Sous-total				1								
Coups et/ou blessures vol. en sphère familiale	Entre partenaires ou ex-partenaires	Acc.	6	55	64	49	29	34	33	30	42	50	39	13
	Lors d'un différend familial en général	Acc.	21											
	Par les parents envers un mineur	Acc.	1	2	2	2	5	1	1	2	1	3	3	1
	Par les parents envers personne vulnérable	Acc.		1										1
	Envers les parents	Acc.	3	4	4	6	5	2	10	1	1	1	5	1
	Envers d'autres ascendants directs ou collatéraux	Acc.	3	3	1		1	2	2	3	3	3	1	2
Sous-total		34	65	71	57	40	39	46	36	47	55	50	15	
Coups et/ou blessures vol. hors sphère familiale	Bagarres (=coups réciproques)	Acc.	7	12	15	12	11	18	8	12	11	7	9	3
	Coups envers fonctionnaire de police	Acc.	3	1	1	1	1	1			2	1	5	
	Envers un mineur par une pers. ayant autorité	Acc.		2	3	2				1		2	1	1
	Envers un mineur qualité de l'auteur inconnue	Acc.	5		2	3	4	6	2	5	5	6	5	3
	Envers pers. vulnérable par pers. ayant autorité	Acc.			1				1					1
	Envers pers. vulnérable (qualité auteur inconnue)	Acc.		2					1	1				1
	Envers un mineur par cohabitant sans rel. Autorité	Acc.									1			1
	Envers un arbitre de manifestation sportive	Acc.		1										
	Coups envers personnel transport public	Acc.		2		3			1		1	2		1
	Coups envers personnel autre service public	Acc.			3				1			1		1
	Coups envers profession médicale	Acc.		8	4	3	12	5	2	7	13	16	6	5
	Coups envers personnel institut d'enseignement	Acc.		1	2	2	1				3			1
	Non spécifié	Acc.	37	39	48	37	45	45	39	31	40	43	45	11
		Tent.				1								
Sous-total		52	68	79	64	74	76	54	57	76	78	72	28	
Abstention coupable		Acc.						1			3	3	1	
		Sous-total						1			3	3	1	



Infr. contre l'intégrité physique

			2000	2015	2016	2017	2018	2019	2020	2021	2022	2023	2024	2025
Autres infr. volontaires. c/ l'intégrité phys.	Privation de soins à enfant ou personne vulnérable	Acc.									1		1	
	Délaissement d'enfant ou personne vulnérable	Acc.								1				
	Abandon d'enfant dans le besoin	Acc.				2								
	Administration substances nuisibles	Acc.								1	1	1	1	2
	Empoisonnement de denrées	Acc.				1								
	Entrave méchante à la circulation	Acc.	1	9	11	8	8	4	5	5	3	11	4	2
	Voies de faits et violences légères	Acc.	3	19	24	19	18	13	12	12	22	24	32	16
	Sous-total		4	28	35	30	26	17	17	19	27	36	38	20
Infr. involontaires contre l'intégrité physique	Coups et/ou blessures involontaires	Acc.	6	1		3		1	2		1		2	
	Morsure de chien	Acc.	1	3	5	2	4	4	1	1	1	4	3	1
	Non spécifié	Acc.	1											
	Sous-total		8	4	5	5	4	5	3	1	2	4	5	1
	Total		100	167	190	158	146	142	121	114	157	179	167	64



Infr. contre la liberté individuelle

			2000	2015	2016	2017	2018	2019	2020	2021	2022	2023	2024	2025	
Enlèvement de mineur ou personne vulnérable	Enlèvement parental	Acc.				2					1				
		Tent.						1						1	
	Autre enlèvement	Acc.			1									1	
		Tent.								1	1			3	1
Sous-total					3			1		1	2		5	1	
Détenion par un particulier	Acc.		2		1				3	1	2		1		
	Sous-total		2		1				3	1	2		1		
Total			2		1	3		1	3	2	4		6	1	



Infr. contre les mœurs

			2000	2015	2016	2017	2018	2019	2020	2021	2022	2023	2024	2025	
Viol n'ayant pas causé la mort	Victime < 10a	Acc.	1		1			1	1						
	Victime 10a - 14a	Acc.	1	1		2				2					
	Victime 14a - 16a	Acc.	1	1			1	1		1					
	Victime 16a - 18a	Acc.	1	1	2		3			2	2				
	Victime majeure	Acc.	1	3	5	3	3	5	2	5	2				
		Tent.							1						
	Victime âge inconnu	Acc.	2												
	Sous-total		7	6	8	5	7	8	3	10	4				
Viol avec conséquence inconnue		Acc.	1	1						1					
		Sous-total	1	1						1					
Viol n'ayant pas causé la mort (nvCPS)	Victime < 16a	Acc.									3	3	2	1	
	Victime 16a - 18a	Acc.						1							
	Victime majeure	Acc.									5	2	3	4	
		Sous-total							1		8	5	5	5	
Attentat à la pudeur avec violence / menace	Victime < 16a	Acc.	1		1			2	2		1				
	Victime 16a - 18a	Acc.								1					
	Victime majeure	Acc.	1	2	4	6	4	2	2	3					
		Sous-total	2	2	5	7	4	4	4	4	4	1			
Attentat à la pudeur sans violence / menace	Victime < 16a	Acc.	5	1	2	5		2	4	1	1				
	Victime 16a - 18a	Acc.		1	1	2					1				
	Victime âge inconnu	Acc.	4		1	2	1	2	2	1					
		Sous-total	9	2	4	9	1	4	6	2	2				
Attentat à la pudeur non spécifié		Acc.	1												
		Sous-total	1												
Atteinte intégrité sexuelle sans mort (nvCPS)	Victime < 16a	Acc.									4	5	4	2	
	Victime 16a - 18a	Acc.											2	1	
	Victime majeure	Acc.									1	2	4	4	
		Sous-total									5	7	10	7	
Atteinte intégrité sex.-indéterminé (nvCPS)		Acc.								1					
		Sous-total								1					
Pornographie enfantine	Détention	Acc.	1	1					1	1	1				
	Distribution	Acc.	1	2	2	3	4	3	3	3	2				
	Accès pornographie enfantine via technologie	Acc.								1					
		Sous-total	2	3	2	3	4	3	4	4	5	3			
Pornographie		Acc.				1									
		Sous-total				1									



Infr. contre les mœurs

			2000	2015	2016	2017	2018	2019	2020	2021	2022	2023	2024	2025
Incitation à la débauche	Victime mineure	Acc.		2	2	1	1		4		3			
		Tent.					1		1					
	Victime majeure	Acc.							1					
	Autre publicité pour débauche	Acc.	2				1							
	Non spécifié	Acc.	1											
	Sous-total		3	2	2	1	3		6		3			
Exploitation de la débauche d'autrui	Victime mineure	Acc.		4							1			
	Victime majeure	Acc.							1					
	Age victime inconnu	Acc.		1										
		Sous-total		5						1		1		
Outrage public aux bonnes mœurs	Actions (exhibitionnisme, etc.)	Acc.	2	4	2	7	4	3	2	5	4			
	Ecrits, images, objets	Acc.	1	1	1	3				2	1			
	Exhibitionnisme (nvCPS)	Acc.										4	4	1
		Sous-total	3	5	3	8	7	3	2	7	5	4	4	1
Voyeurisme	Observation/enregistrement de nudité ou intimité	Acc.	1	1		4	1	1	1					
	Diffusion enregistrement nudité ou intimité	Acc.				2		2	3	1				
		Sous-total	1	1		6	1	3	4	1				
Voyeurisme direct (nvCPS)	Victime majeure	Acc.										1		
		Sous-total										1		
Voyeurisme via moyen technique ou autre (nvCPS)	Victime < 16a	Acc.										1		
	Victime majeure	Acc.											3	
		Sous-total										1	3	
Diffusion de contenu à caractère sexuel (nvCPS)	Victime majeure	Acc.											1	
		Sous-total											1	
Diffusion contenu sex. but méchant/lucrat. (nvCPS)	Victime < 16a	Acc.										1	1	3
	Victime 16a - 18a	Acc.										1	1	
	Victime majeure	Acc.											2	1
		Sous-total										2	4	4
Grooming (contact par ICT avec mineur < 16 ans)		Acc.				1	1	1						
		Sous-total				1	1	1						
Grooming offline - sans ICT (nvCPS)	Victime < 16a	Acc.											1	
		Sous-total											1	
Grooming online - avec ICT (nvCPS)	Victime < 16a	Acc.										1		1
		Sous-total										1		1
Exploitation sexuelle mineurs-prostitution (nvCPS)	Incitation à la débauche/prostit. (nvCPS)	Acc.									1		3	
		Sous-total									1		3	



Infr. contre les mœurs

			2000	2015	2016	2017	2018	2019	2020	2021	2022	2023	2024	2025
Images d'abus sexuels de mineurs (nvCPS)	Production/diffusion images abus sexuels (nvCPS)	Acc.									1		1	2
	Détention/acquisition images abus sexuels (nvCPS)	Acc.												1
	Images abus sexuels de mineurs-indéterminé	Acc.								1				
		Sous-total								1	1		1	3
Abus de la prostitution - personne majeure (nvCPS)		Acc.												2
		Sous-total												2
		Total	29	27	24	33	34	25	30	34	36	21	32	23



Infr. contre autres valeurs morales et sentiments

			2000	2015	2016	2017	2018	2019	2020	2021	2022	2023	2024	2025
Harcèlement	Harcèlement par téléphone (OLD)	Acc.	8											
		Acc.	3	82	51	59	68	75	80	67	62	70	56	29
		Tent.							1					
	Sous-total	11	82	51	59	68	75	81	67	62	70	56	29	
Violation de sépulture		Acc.		4	1	1	1		1	1			2	
		Sous-total		4	1	1	1		1	1			2	
Violation du secret professionnel		Acc.		1						1	1			1
		Sous-total		1						1	1			1
Atteinte à l'honneur	Calomnie et diffamation	Acc.	4	9	14	17	15	11	14	11	8	10	8	5
	Déclaration calomnieuse	Acc.		1	3		2	2	1	2	1			
	Imputation calomnieuse	Acc.	3	3	3	4	4	4	3		2	4	1	1
	Divulgation méchante	Acc.			1		1					1		
	Injures (Délit)	Acc.	3	8	6	4	7	3	2	4	1	2		
	Non spécifié	Acc.		1								1		
	Sous-total	10	22	27	25	29	20	20	17	13	17	9	6	
Vie privée	Intrusion de nuit	Acc.			1					1				
	Violation de domicile par un particulier	Acc.	5	6	4	4	5	2	1		4	2	3	3
		Tent.			1									
	Violation du secret des lettres	Acc.					2	1	1				1	
	Sous-total	5	6	6	4	7	3	2	1	4	2	4	3	
Tapage nocturne		Acc.	11	7	12	13	12	9	3	1	1	1	1	
		Sous-total	11	7	12	13	12	9	3	1	1	1	1	
Abus faiblesses de personnes		Acc.			1			1	3			1		
		Sous-total			1			1	3			1		
Vie privée mineur: publication de l'identité		Acc.							1					
		Sous-total							1					
Vie privée moeurs: publication identité victime		Acc.			1				2		2			
		Sous-total			1				2		2			
Cyberlokkng (leurre de mineur par ICT)		Acc.			1				1	1				
		Sous-total			1				1	1				
Occupation bien d'autrui (squatter)	Pénétrer / occuper / séjourner (bien non habité)	Acc.						1	1	1	3	7	7	2
		Sous-total						1	1	1	3	7	7	2
		Total	37	122	100	102	117	109	115	90	86	98	79	41



Infr. relative au statut juridique de l'enfant

			2000	2015	2016	2017	2018	2019	2020	2021	2022	2023	2024	2025
Non-représentation d'enfants	Par les parents	Acc.			2									
		Sous-total			2									
Suppression d'un enfant		Acc.				1								
		Sous-total				1								
Non spécifié		Acc.				1								
		Sous-total				1								
			Total		2	2								



Vol et extorsion

			2000	2015	2016	2017	2018	2019	2020	2021	2022	2023	2024	2025	
Vol avec circ. aggr.	Avec violence	Acc.	3	6	1	7	2	3	6	2	1	2	2	1	
		Tent.		2			1	1	1				1		1
	Sans violence	Acc.	141	216	235	180	229	145	85	110	125	147	114		42
		Tent.	40	101	105	92	97	81	71	56	76	102	103		25
	Sous-total		184	325	341	279	329	230	163	168	202	252	219	69	
Vol sans circ. aggr.	Avec violence	Acc.		1	3	2		2	3	2	2	6	1	1	
		Tent.			1			1					1		
	Sans violence, Vol à la tire	Acc.	10	18	12	20	18	16	8	6	12	5	6		3
		Tent.	1		1										
	Sans violence, Vol d'usage	Acc.			1	2			2		2	1	2		
		Acc.	9	5	18	20	13	25	10	25	8	17	10		5
Sans violence	Acc.	274	244	239	249	255	214	177	272	238	314	236		92	
	Tent.	4	6	12	5	11	4	5	7	11	23	8		5	
	Sous-total		298	274	287	298	297	264	203	314	272	368	261	106	
Vol non spécifié		Acc.	67	1		8		2			1	3	2	1	
		Tent.	34			1	1								
	Sous-total		101	1		9	1	2			1	3	2	1	
Extorsion		Acc.	3	1	8	1	1	4	1	2	3	9	4	5	
		Tent.		1	1	2	8	2	7	3	8	1	4		5
	Sous-total		3	2	9	3	9	6	8	5	11	10	8	10	
	Total		586	602	637	589	636	502	374	487	486	633	490	186	



Fraude

			2000	2015	2016	2017	2018	2019	2020	2021	2022	2023	2024	2025
Blanchiment d'argent	Acc.			3	1	2	1	5	6	6	8	9	10	5
	Tent.											1	1	1
	Sous-total			3	1	2	1	5	6	6	8	10	11	6
Recel	Recel simple	Acc.	2	1		2	2	1		1	2	1	5	2
	Recel qualifié	Acc.	3											
	Sous-total		5	1		2	2	1		1	2	1	5	2
Grivèlerie	Carburant / lubrifiant	Acc.	2	1	2	3	3	2						
	Boissons et aliments	Acc.			1	2		1					1	2
	Voiture de location	Acc.		2	1	3	2	3	1	2	4		3	
	Logements	Acc.		2										
	Sous-total		2	5	4	8	5	6	1	2	4		4	2
Corruption privée	Acc.				1									
	Sous-total				1									
Détournement et destruction frauduleuse	Cel frauduleux	Acc.	22	4	6	6	4	5	4	4	8	7	5	6
	D'argent, de papiers, etc.	Acc.		1				1					1	1
	D'objets saisis	Acc.			1	1		2	1	1	1	2	3	4
	Non spécifié	Acc.	13			2				2	8	1		
	Sous-total		35	5	7	9	4	8	5	7	17	10	9	11
Escoquerie	Fraude par internet	Acc.		27	42	51	56	86	157	143	98	139	150	86
		Tent.		14	6	13	10	14	14	12	13	8	14	7
	Escoquerie sans internet	Acc.		18	19	24	18	17	14	8	23	99	36	20
		Tent.		4	4	5	6	2	2	4	2	4	9	2
	Non spécifié	Acc.	23											
		Tent.	9											
Sous-total		32	63	71	93	90	119	187	167	136	250	209	115	
Tromperie	Marchandises vendues / travail fourni	Acc.	1	2		2			1		1	1		
	Monnaies	Acc.									1			
	Sous-total		1	2		2			1		2	1		
Abus de confiance et infr. apparentées	Abus de confiance	Acc.	34	22	14	17	23	21	17	12	19	28	36	24
		Tent.								1				
	Abus des faiblesses	Acc.	6		4	1	2					2	2	
Sous-total		40	22	18	17	24	23	17	13	19	30	38	24	
Abus de biens sociaux	Par des sociétés	Acc.									1			
	Autres	Acc.							1					
	Sous-total								1		1			
Infr. liées à l'insolvabilité	Par le débiteur	Acc.										1	1	
	Non spécifié	Acc.			2	1		2		2	6	8	1	
	Sous-total				2	1		2		2	6	9	2	



Fraude

		2000	2015	2016	2017	2018	2019	2020	2021	2022	2023	2024	2025
Insolvabilité frauduleuse	Acc.			1		2					1		
	Sous-total			1		2					1		
Chèques sans provision	Acc.	6											
	Sous-total	6											
	Total	121	101	105	134	128	164	218	198	195	312	278	160



Dégradation de la propriété

			2000	2015	2016	2017	2018	2019	2020	2021	2022	2023	2024	2025	
Incendie volontaire	Dans lieu habité (de jour)	Acc.			2	2	2	1		1		3	1		
		Tent.	1		1				1	1					
	Dans lieu habité (de nuit)	Acc.			1	1	2	1						1	1
		Tent.							1						
	Dans lieu habité (moment indéterminé)	Acc.								1					
		Tent.	1				2	1			2	2	5	2	2
	Dans un autre lieu (de jour)	Acc.													
		Tent.				1									
	Dans un autre lieu (de nuit)	Acc.	2		3		4	1	1	2	2	1	2		1
Tent.															
Dans un autre lieu (moment indéterminé)	Acc.	2			1		2				1	1		3	
	Tent.	3													
	Sous-total	9		3	5	8	9	5	4	6	4	11	4	7	
Destruction par explosion volontaire	Dans un autre lieu (de jour)	Acc.						1							
		Tent.													
	Sous-total							1							
Incendie involontaire		Acc.	19	16	12	15	14	11	7	4	15	13	5	4	
		Tent.													
	Sous-total	19	16	12	15	14	11	7	4	4	15	13	5	4	
Destruction, dénaturation, dégradation	Avec circ. aggr.	Acc.	12	2	2	1		2		1	1		2		
		Tent.													
	Destruction de biens agricoles	Acc.		1					1			1			
		Tent.	16							2	1				
	Non spécifié	Acc.													
Tent.		2													
	Sous-total	30	3	2	1		3	2	2	2	2		2		
Vandalisme	Sur véhicules	Acc.	65	69	106	70	72	74	67	65	47	65	54	21	
		Tent.													
	Sur autres biens mobiliers	Acc.	72	16	14	8	11	17	9	14	20	19	14	8	
		Tent.													
	Graffitis	Acc.		6		5		4	5	7	1	4	5	2	
		Tent.													
Autres détériorations sur biens immobiliers	Acc.	31	80	77	54	63	55	32	44	52	44	55	22		
	Tent.		15	7	2	3	4	4	2	2	4	7	2		
	Dégradation de clôture	Acc.													
	Sous-total	168	186	204	139	149	154	117	132	122	136	135	55		
	Total	226	208	223	163	172	174	130	144	143	160	146	66		



Infr. contre la Sécurité de l'Etat

		2000	2015	2016	2017	2018	2019	2020	2021	2022	2023	2024	2025
Sûreté extérieure de l'Etat	Acc.			1									
	Sous-total			1									
Terrorisme	Groupe terroriste	Acc.						1					
	Diffuser un message qui incite au terrorisme	Acc.	1										
	Sous-total		1					1					
Total			1	1				1					



Infr. contre la sécurité publique

		2000	2015	2016	2017	2018	2019	2020	2021	2022	2023	2024	2025
Organisation criminelle	Acc.		2	1		1	1			2	1		3
	Sous-total		2	1		1	1			2	1		3
Association de malfaiteurs	Acc.	1	1		3	1	1	1	1	3	3	4	
	Sous-total	1	1		3	1	1	1	1	3	3	4	
Evasion de prisonniers	Evasion simple	Acc.	5										
	Evasion qualifiée	Acc.	1										
	Non-respect surveillance électronique	Acc.				2	2		2	3		1	
	Non spécifié	Acc.	28			1							
	Sous-total		34	3		3	2	2		2	3		1
Menaces	Menace d'attentat	Acc.			1			7	2				
	Verbales	Acc.	56	35	32	24	46	35	23	25	29	35	35
	Ecrites	Acc.	8	11	11	11	10	16	22	10	5	18	7
	Par gestes, emblèmes	Acc.	17	13	3	12	11	11	5	10	14	7	12
	Alerte à la bombe	Acc.	1	1			1	2	2	2	4		
	Non spécifié	Acc.	2	1						1			1
	Sous-total	84	62	46	48	68	64	59	50	52	60	54	34
	Total	119	68	47	54	72	68	60	53	60	64	59	37



Infr. contre l'autorité publique

			2000	2015	2016	2017	2018	2019	2020	2021	2022	2023	2024	2025
Violence c/ personnes investies autorité publique	Acc.			1			2			1				
	Sous-total			1			2			1				
Rébellion	Rébellion armée	Acc.		2			1		3	1	1	2	2	2
	Rébellion non armée	Acc.	2		8	3	8	3	6	4	10	10	19	3
	Non spécifié	Acc.	1											
		Sous-total	3	2	8	3	9	3	9	5	11	12	21	5
Outrages		Acc.	7	1	1	1		3	4	1	1	5	2	2
		Sous-total	7	1	1	1		3	4	1	1	5	2	2
Autres infractions	Bris de scellés	Acc.				1		1	1				1	
	Entraves exécution travaux publics	Acc.							1					
		Sous-total				1		1	2				1	
		Total	10	4	9	5	11	7	15	7	12	17	24	7



Infr. contre la foi publique

			2000	2015	2016	2017	2018	2019	2020	2021	2022	2023	2024	2025
Faux en écritures	Faux en écritures	Acc.	11	10	7	7	7	6	4	6	4	3	8	8
	Usage de faux en écrit. et écrit. falsifiées	Acc.	1	3	1	2		2	1	3	3		2	2
		Sous-total	12	13	8	9	7	8	5	9	7	3	10	10
Usurpation	De fonctions	Acc.	2	1		1		1			1	1	1	
	De nom	Acc.		5	4	3	6	4	12	24	12	12	18	6
	Non spécifié	Acc.	1	1							1			
	Sous-total	3	7	4	4	6	5	12	24	14	13	19	6	
Contrefaçon / falsification	Contrefaçon	Acc.			1	1			1	1	1			1
	Falsification	Acc.			1	3	2	1	1	3	2		3	
	Non spécifié	Acc.	1											
	Sous-total	1		2	4	2	1	2	4	3			3	1
Fausses monnaies	Emission	Acc.	2		2	1	1			3	1	1		
	Non spécifié	Acc.	1											
	Autres	Acc.		1									2	
	Sous-total	3	1	2	1	1			3	1	1		2	
Faux en justice	Fausses déclarations	Acc.	3		1						1			1
		Tent.				1								
	Falsification d'enregistrement	Acc.			1									
	Sous-total	3		2	1						1			1
	Total	22	21	18	19	16	14	19	40	26	17	34	18	



Merelbeke-Melle

Infraction Code pénal

Infr. contre la famille

		2000	2015	2016	2017	2018	2019	2020	2021	2022	2023	2024	2025
Abandon de famille	Acc.	2		1									
	Sous-total	2		1									
Refus du droit aux relations personnelles	Acc.	41	45	37	33	47	13	31	15	19	15	29	8
	Sous-total	41	45	37	33	47	13	31	15	19	15	29	8
Non-acquittement pension alimentaire	Acc.	20	2	4	2	4		2			2	4	1
	Sous-total	20	2	4	2	4		2			2	4	1
Non spécifié	Acc.	2											
	Sous-total	2											
	Total	65	47	42	35	51	13	33	15	19	17	33	9

Criminalité informatique

		2000	2015	2016	2017	2018	2019	2020	2021	2022	2023	2024	2025
Hacking	Acc.		12	12	10	11	11	17	12	12	13	12	9
	Tent.		1	1	1				1				1
	Sous-total		13	13	11	11	11	17	13	12	13	12	10
Faux en informatique	Acc.		5	1	3	2	3	10	15	7	29	17	5
	Tent.										1	1	
	Sous-total		5	1	3	2	3	10	15	7	30	18	5
Fraude informatique	Acc.		20	13	7	22	40	90	79	108	75	69	36
	Tent.		2		1	3	5	9	9	1	2	6	2
	Sous-total		22	13	8	25	45	99	88	109	77	75	38
Sabotage	Acc.		1	5	1				2			2	1
	Tent.			1									
	Sous-total		1	6	1				2			2	1
	Total		41	33	23	38	59	126	118	128	120	107	54



Exercice illégal de l'autorité publique

	2000	2015	2016	2017	2018	2019	2020	2021	2022	2023	2024	2025
Usurpation de pouvoir						1						
Acc.						1						
Sous-total						1						
Corruption publique			1			1						
Acc.			1			1						
Sous-total			1			1						
Violation de domicile par fonctionnaire public		1										
Acc.		1										
Sous-total		1										
Actes arbitraires												1
Acc.												1
Sous-total												1
Abus de l'autorité	1											
Acc.	1											
Sous-total	1											
Total	1	1	1			2						1

Marchand de sommeil

	2000	2015	2016	2017	2018	2019	2020	2021	2022	2023	2024	2025
Sans circ. aggr.		1										
Acc.		1										
Sous-total		1										
Total		1										

Exploitation de la mendicité

	2000	2015	2016	2017	2018	2019	2020	2021	2022	2023	2024	2025
Incitation à la mendicité									1			
Acc.									1			
Sous-total									1			
Total									1			

Traite des êtres humains

	2000	2015	2016	2017	2018	2019	2020	2021	2022	2023	2024	2025
Exploitation sexuelle		4	1	1				1			1	
Acc.		4	1	1				1			1	
Sous-total		4	1	1				1			1	
Total		4	1	1				1			1	



Contravention Code pénal

		2000	2015	2016	2017	2018	2019	2020	2021	2022	2023	2024	2025
Injures (Contravention)	Acc.	5											
	Sous-total	5											
Destruction d'animaux (Contravention)	Acc.	1											
	Sous-total	1											
Autres contraventions CP	Acc.	1								3		2	
	Sous-total	1								3		2	
Total		7								3		2	

STATISTIQUES POLICIERES DE CRIMINALITE

LIEU DE PERPETRATION: COMMUNE

Merelbeke-Melle

***ANNEXE II: DETAIL PAR CATEGORIE DE DELIT
LOIS SPECIALES***



Merelbeke-Melle

Infraction Lois spéciales

Drogues

			2000	2015	2016	2017	2018	2019	2020	2021	2022	2023	2024	2025	
Détention		Acc.	19	39	45	45	55	70	103	93	80	86	58	54	
		Tent.	1												
		Sous-total	20	39	45	45	55	70	103	93	80	86	58	54	
Usage	Usage en groupe	Acc.	6												
	Usage individuel	Acc.	16												
		Tent.	1												
	Faciliter l'usage	Acc.		1	1	1		4	2				1	1	
	Incitation à l'usage	Acc.				1	1				1			1	
	Désordre, scandale ou danger dans un espace public	Acc.					1								
	Sous-total	23	1	1	2	2	4	2		1			1	2	
Importation et exportation		Acc.	1	1			2	1	2	1	3	2	1		
		Sous-total	1	1		2	1	2	1	3	2	1			
Fabrication		Acc.		5	1		2	1	1	3	2	3	1	1	
		Sous-total		5	1	2	1	1	3	2	3	1	1		
Commerce		Acc.	7	13	8	13	12	17	22	11	13	12	22	17	
		Sous-total	7	13	8	13	12	17	22	11	13	12	22	17	
Protoxyde d'azote (gaz hilarant)		Acc.											1	1	
		Sous-total												1	1
Autres		Acc.	1	2	2			1	1		3	4	3		
		Sous-total	1	2	2		1	1		3	4	3			
Total			52	61	57	60	73	94	131	108	102	107	87	75	



Législation sur les étrangers

			2000	2015	2016	2017	2018	2019	2020	2021	2022	2023	2024	2025
Transmigration illégale	Mariages simulés/blancs sans récompense/contrainte	Acc.			4	3	1	1	3	2	3	2	2	1
	Cohab. légale de complais. sans récompense/contr.	Acc.		1	1				1				1	
	Accès au territoire	Acc.	7	29	9	8	5	14	4	10	19	4	11	6
	Séjour	Acc.	16	11	25	36	10	15	11	13	14	31	27	18
	Éloignement	Acc.	1						1					
	Pas de port de documents d'identité ou de voyage	Acc.		2	1		2	1						
	Inscription au registre des étrangers	Acc.		10	1	13							1	2
Reconnaissance fraudul. sans récompense/contrainte	Acc.									1		2		
	Sous-total		24	53	41	60	18	31	20	26	36	40	43	25
Trafic d'êtres humains	Acc.			3	1			1		1	1			
	Sous-total			3	1			1		1	1			
Traite d'êtres humains	Acc.	1												
	Sous-total	1												
Non spécifié	Tent.	1												
	Sous-total	1												
Autres	Acc.	1		1										
	Sous-total	1		1										
	Total		27	57	42	60	18	32	20	27	37	40	43	25



Environnement

			2000	2015	2016	2017	2018	2019	2020	2021	2022	2023	2024	2025
Déchets	Déchets par professionnel	Acc.		4	2	2	2	1	1	1				3
	Déchets par particulier	Acc.		32	27	32	22	11	7	19	15	11	11	6
	Déchets par personne indéterminée	Acc.	26											
		Tent.	2											
	Déchets: permis/autorisation	Acc.									2		5	3
	Sous-total		28	36	29	34	24	12	8	20	17	11	16	12
Feux d'artifice		Acc.											1	
	Sous-total												1	
Autres que déchets	Urbanisme	Acc.	26	5	8	7	6	5	6	8	4	13	6	
	Permis d'environnement	Acc.			1		4	1				1		
	Bruit	Acc.	12	1	2		2			1		1		
	Pollution de l'eau	Acc.	7	1	3		2	2			1			
	Pollution de l'air	Acc.		1	1	1	2	2		1			1	
	Pollution du sol	Acc.		1		1	1	1	2				1	
	Non spécifié	Acc.								1			2	
	Autres nuisances en matière d'environnement	Acc.	12	2		2	1	1	1	1				
	Sous-total		57	11	15	11	18	12	9	12	5	18	7	
Biodiversité / Faune et flore	Bien-être animal	Acc.	17		4	1	3	2	2	6	3	5	2	1
	Protection de la nature	Acc.	3	2				2		1			2	
	Permis / autorisation animaux	Acc.			1									
	Destruction d'animaux	Acc.	1	1	2	2	1	2						
	Tent.			2										
	Sous-total		21	3	9	3	4	6	2	7	3	5	4	1
Non spécifié		Acc.	2											
	Sous-total		2											
		Total	108	50	53	48	46	30	19	39	25	34	28	13

FPF/DGR/DRI/BIPOL - Statistiques policières de criminalité (date de clôture: 31/10/2025)
 Les données pour les années 2001 jusqu'à 2014 ne sont plus publiées mais restent disponibles sur demande auprès du service BIPOL.
 Les données pour 2025 ne concernent que le 1er semestre.



Armes et explosifs

			2000	2015	2016	2017	2018	2019	2020	2021	2022	2023	2024	2025
Détention illégale	Arme à feu	Acc.		6	2	17	142	16	36	15	13	4	1	2
	Arme blanche ou non à feu	Acc.		1	4	6	3	2	3	6	4	11	7	2
	Munition	Acc.		1		2		2		1	2	1		
	Pièces/accessoires	Acc.					1				1			
	Non spécifié	Acc.	6										1	
	Sous-total		6	8	6	25	146	20	39	22	20	16	9	4
Port / transport illégal	Arme à feu	Acc.		1			1	2		1	2		1	
	Arme blanche ou non à feu	Acc.		3	9	5	6	7	10	7	9	8	6	6
	Objets et/ou substances non conçus comme armes	Acc.												4
	Non spécifié	Acc.	5											
	Sous-total		5	4	9	5	7	9	10	8	11	8	7	10
Commerce illégal	Arme à feu	Acc.					1							
	Arme blanche ou non à feu	Acc.									1			
	Non spécifié	Acc.	1		1									
	Sous-total		1	1	1	1	1	1	1	1	1	1	1	1
Fabrication / réparation illégale	Arme à feu	Acc.				1	1							
	Sous-total					1	1							
Explosifs		Acc.	1											
	Sous-total		1											
Autre	Mesures de sécurité	Acc.									1	1		
	Stockage	Acc.									1			
	Import / export / transit à un usage militaire	Acc.									1			
	Non-respect cond. lég. neutralisation arme à feu	Acc.										1		
	Non spécifié	Acc.	10											
	Sous-total		10								3	2		
	Total		23	12	16	31	154	30	49	30	35	26	16	14

FPF/DGR/DRI/BIPOL - Statistiques policières de criminalité (date de clôture: 31/10/2025)
 Les données pour les années 2001 jusqu'à 2014 ne sont plus publiées mais restent disponibles sur demande auprès du service BIPOL.
 Les données pour 2025 ne concernent que le 1er semestre.



Protection de la personne

			2000	2015	2016	2017	2018	2019	2020	2021	2022	2023	2024	2025
Discrimination	Incitation à la discrimination	Acc.												1
	Racisme et xénophobie	Acc.		1		1	3		1	1	1		2	
	Fondée sur son orientation sexuelle (homophobie)	Acc.			1								2	
	Autre discrimination	Acc.					1							
		Sous-total		1	1	1	4		1	1	1		4	1
Protection de la vie privée		Acc.	10	2		3	2	6	2	1				
		Sous-total	10	2		3	2	6	2	1				
Caméras de surveillance		Acc.						1						
		Sous-total						1						
Droit à l'image		Acc.			1	1	1	1	2	1	2	5		2
		Sous-total			1	1	1	1	2	1	2	5		2
Interdiction temporaire de résidence		Acc.									1		1	
		Sous-total									1		1	
Non spécifié		Acc.							1					
		Sous-total							1					
Autres		Acc.	3							1				
		Sous-total	3							1				
		Total	13	3	2	4	7	8	6	4	4	5	5	3



Merelbeke-Melle

Infraction Lois spéciales

Hormones et dopage

		2000	2015	2016	2017	2018	2019	2020	2021	2022	2023	2024	2025
Détention	Acc.		2	1	2		2	1	1		3	2	
	Sous-total:		2	1	2		2	1	1		3	2	
	Total:		2	1	2		2	1	1		3	2	

Protection de la jeunesse

		2000	2015	2016	2017	2018	2019	2020	2021	2022	2023	2024	2025
Législation sur l'obligation scolaire	Acc.	1	1		2				1	3	2		
	Sous-total:	1	1		2				1	3	2		
Législation sur la protection de la jeunesse	Acc.	5	46	55	36	24	35	42	56	51	47	71	34
	Sous-total:	5	46	55	36	24	35	42	56	51	47	71	34
Non spécifié	Acc.			1	1				1		1		
	Sous-total:			1	1				1		1		
	Total:	6	47	56	39	24	35	42	58	54	50	71	34



Code pénal social

		2000	2015	2016	2017	2018	2019	2020	2021	2022	2023	2024	2025
Harcèlement au travail	Acc.		1	1	2	2	1	1	1	4	1	1	1
	Sous-total:		1	1	2	2	1	1	1	4	1	1	1
Violence au travail	Acc.									1			
	Sous-total:									1			
Mise en danger du travailleur	Acc.				1								
	Sous-total:				1								
Travail illégal	Acc.	3	1					1					
	Sous-total:	3	1					1					
Fraude sociale aux cotisations (travail au noir)	Acc.		2			2	4	1			4	3	2
	Sous-total:		2			2	4	1			4	3	2
Sécurité sociale	Acc.	1											
	Sous-total:	1											
Infr. contre foi publique en droit pénal social	Acc.		1	1	1		1	1	3		1	1	
	Sous-total:		1	1	1		1	1	3		1	1	
Escroquerie en droit pénal social	Acc.		2			4		1	2		2	3	1
	Sous-total:		2			4		1	2		2	3	1
Autres	Acc.		3		1		3			1		1	4
	Sous-total:		3		1		3			1		1	4
	Total:	4	10	2	5	8	9	5	6	6	8	9	8

Ivresse et alcool

		2000	2015	2016	2017	2018	2019	2020	2021	2022	2023	2024	2025
Ivresse publique	Acc.	1	12	21	13	13	12	8	7	13	20	12	6
	Sous-total:	1	12	21	13	13	12	8	7	13	20	12	6
	Total:	1	12	21	13	13	12	8	7	13	20	12	6



Registre de population

		2000	2015	2016	2017	2018	2019	2020	2021	2022	2023	2024	2025
	Acc.	46	65	77	80	83	92	68	85	122	96	89	35
	Sous-total:	46	65	77	80	83	92	68	85	122	96	89	35
	Total:	46	65	77	80	83	92	68	85	122	96	89	35

Carte d'identité

		2000	2015	2016	2017	2018	2019	2020	2021	2022	2023	2024	2025
Pas en possession	Acc.	3	1	1	5	2	1		2		2		
	Sous-total:	3	1	1	5	2	1		2		2		
Endommagée	Acc.						2	2			1	1	1
	Sous-total:						2	2			1	1	1
Non spécifié	Acc.		2	4		1	1						
	Sous-total:		2	4		1	1						
Autres	Acc.				7	3	7	4	6	3	2	4	
	Sous-total:				7	3	7	4	6	3	2	4	
	Total:	3	3	5	12	6	11	6	8	3	5	5	1



Santé publique

		2000	2015	2016	2017	2018	2019	2020	2021	2022	2023	2024	2025
Art de guérir, art infirmier, etc.	Acc.			1	2	5							
	Sous-total:			1	2	5							
Politique de la santé	Acc.										1		
	Sous-total:										1		
Prophylaxie des maladies vénériennes	Acc.	1											
	Sous-total:	1											
Denrées alimentaires	Acc.	2	1			1		1					
	Sous-total:	2	1			1		1					
Refus ou négligence respect mesures	Acc.							368	70				
	Sous-total:							368	70				
Non spécifié	Acc.									1			
	Sous-total:									1			
Autres	Acc.							221	230		1	1	1
	Sous-total:							221	230		1	1	1
	Total:	3	1	1	2	6		590	300	1	2	1	1



Travail

		2000	2015	2016	2017	2018	2019	2020	2021	2022	2023	2024	2025
Règlement général protection du travail	Acc.		1		1								
	Sous-total:		1		1								
Commerce ambulant	Acc.	4	1	2		1							
	Sous-total:	4	1	2		1							
Infractions mesure interdiction professionnelle	Acc.					1			1				
	Sous-total:					1			1				
Fraude sociale aux cotisations (travail au noir)	Acc.	2								1	1		
	Sous-total:	2								1	1		
Non spécifié	Acc.		1				1						
	Sous-total:		1				1						
Autres	Acc.	2		1		1							
	Sous-total:	2		1		1							
	Total:	8	3	3	1	3	1		1	1	1		

Protection des revenus publics

		2000	2015	2016	2017	2018	2019	2020	2021	2022	2023	2024	2025
Douane et accises	Acc.	2											
	Sous-total:	2											
Fraude sociale aux allocations	Acc.		1								1		
	Sous-total:		1								1		
Fraude fiscale - impôts sur le revenu	Acc.	2	1				1						
	Sous-total:	2	1				1						
Non spécifié	Acc.	2											
	Sous-total:	2											
	Total:	6	2				1				1		



Législation économique

		2000	2015	2016	2017	2018	2019	2020	2021	2022	2023	2024	2025
Concurrence	Acc.			1									
	Sous-total:			1									
Sociétés	Acc.		2		1	16	10	3	3	5	6	1	2
	Sous-total:		2		1	16	10	3	3	5	6	1	2
Instruments financiers	Acc.	1											
	Sous-total:	1											
Délit d'initié	Acc.	1											
	Sous-total:	1											
Autres	Acc.		2	1		1			1	1			
	Sous-total:		2	1		1			1	1			
	Total:	2	4	2	1	17	10	3	4	6	6	1	2

Pratiques commerciales

		2000	2015	2016	2017	2018	2019	2020	2021	2022	2023	2024	2025
Pratiques du marché et protection du consommateur	Acc.	2		1									
	Sous-total:	2		1									
Registre de commerce	Acc.	1				6							
	Sous-total:	1				6							
Non spécifié	Acc.				1								
	Sous-total:				1								
Autres	Acc.	2					1						
	Sous-total:	2					1						
	Total:	5		1	1	6	1						



Code pénal militaire et milice

		2000	2015	2016	2017	2018	2019	2020	2021	2022	2023	2024	2025
Désertion	Acc.						1						
	Sous-total:						1						
Service militaire	Acc.	1											
	Sous-total:	1											
	Total:	1					1						

Autres lois spéciales

		2000	2015	2016	2017	2018	2019	2020	2021	2022	2023	2024	2025
Transport	Acc.	1	1	3	1		2	5	5	4	2	1	
	Sous-total:	1	1	3	1		2	5	5	4	2	1	
Loteries et jeux de hasard	Acc.	2											
	Sous-total:	2											
Infr. dans le secteur audiovisuel	Acc.	2											
	Sous-total:	2											
Dégradation involontaire câbles télécommunication	Acc.		2	4	2	5	1	5	10	29	21	12	3
	Sous-total:		2	4	2	5	1	5	10	29	21	12	3
Infractions Loi police chemins de fer	Acc.		1	3	5	1	1	2	1	9	2	5	1
	Sous-total:		1	3	5	1	1	2	1	9	2	5	1
Autres	Acc.	8				1				1	1		
	Sous-total:	8				1				1	1		
	Total:	13	4	10	8	7	4	12	16	43	26	18	4

STATISTIQUES POLICIERES DE CRIMINALITE

LIEU DE PERPETRATION: COMMUNE

Merelbeke-Melle

***ANNEXE III: DETAIL
FIGURES CRIMINELLES / PHENOMENES***



Merelbeke-Melle

FC Vol moyen de transport

		2000	2015	2016	2017	2018	2019	2020	2021	2022	2023	2024	2025
Vol de voiture	Acc.	24	6	10	8	14	4	6	5	7	7	6	3
	Tent.	2	1		2	1	1				2	6	
	Total	26	7	10	10	15	5	6	5	7	9	12	3
Vol de moto	Acc.			1		3				1	3		
	Tent.					1						1	
	Total			1		4				1	3	1	
Carjacking	Acc.	1						1	1				
	Total	1						1	1				
Vol dans les garages	Acc.		1		2		1			1			
	Total		1		2		1			1			
Vol de vélomoteur	Acc.	30	3	1	4	6	2	3	4	2	5	4	3
	Tent.			1			2						1
	Total	30	3	2	4	6	4	3	4	2	5	4	4
Vol de vélo	Acc.	94	71	72	60	76	61	32	78	77	69	64	25
	Tent.			2		1		2		2	2		
	Total	94	71	74	60	77	61	34	78	79	71	64	25



FC Cambriolage

		2000	2015	2016	2017	2018	2019	2020	2021	2022	2023	2024	2025
Cambriolage dans habitation	Acc.	82	83	87	90	86	78	48	68	72	82	68	15
	Tent.	47	53	65	59	51	44	51	43	57	83	76	18
	Total	129	136	152	149	137	122	99	111	129	165	144	33
Cambriolage ds entreprise ou commerce	Acc.	31	17	10	6	8	9	8	5	2	4	7	4
	Tent.	4	17	10	8	4	14	5	9	7	3	8	1
	Total	35	34	20	14	12	23	13	14	9	7	15	5
Cambriolage ds service public ou bâtiment administ	Acc.	10	22	28	7	7	11	4	8	8	14	5	3
	Tent.	2	10	8	5	4	7	5	2	5	2	5	3
	Total	12	32	36	12	11	18	9	10	13	16	10	6
Cambriolage dans bâtiment (total)	Acc.	121	122	125	103	101	97	60	80	82	99	80	22
	Tent.	53	80	83	72	59	65	60	52	69	88	88	22
	Total	174	202	208	175	160	162	120	132	151	187	168	44

FC Vol autre

		2000	2015	2016	2017	2018	2019	2020	2021	2022	2023	2024	2025
Vol à main armée	Acc.	1	2		1	1	1	3	1	1	1		1
	Tent.				1		1						
	Total	1	2		2	1	2	3	1	1	1		1
Vol avec violence sans arme	Acc.	6	6	12	10	3	7	7	5	4	16	7	6
	Tent.		3	2	2	9	3	8	3	7	3	4	5
	Total	6	9	14	12	12	10	15	8	11	19	11	11
Vol dans ou sur un véhicule	Acc.	46	56	90	39	70	30	30	29	44	65	27	11
	Tent.	13	4	14	11	37	9	7	5	4	17	6	5
	Total	59	60	104	50	107	39	37	34	48	82	33	16
Vol d'armes et explosifs	Acc.		3	4	5	6	2		2	3	3	1	1
	Tent.				1								
	Total		3	4	6	6	2		2	3	3	1	1



FC Vol autre

		2000	2015	2016	2017	2018	2019	2020	2021	2022	2023	2024	2025
Steaming	Acc.				1								
	Total				1								
Arrachage de sac à main	Acc.	1							1		1		
	Total	1							1		1		
Vol à l'arraché	Acc.	5	1	2	2	3	4	1	3	2	3	2	2
	Total	5	1	2	2	3	4	1	3	2	3	2	2
Vol à la tire	Acc.	12	18	12	20	18	17	8	6	12	6	6	3
	Tent.	1		1									
	Total	13	18	13	20	18	17	8	6	12	6	6	3
Vol à l'étalage	Acc.	16	19	19	67	62	39	41	74	69	97	68	14
	Tent.		1	1	1	1	3	1	3	5	8	2	
	Total	16	20	20	68	63	42	42	77	74	105	70	14
Vol par ruse	Acc.	1	5	1	6	6	2	4	3	3		4	
	Tent.			3							2		
	Total	1	5	4	6	6	2	4	3	3	2	4	
Vol de métaux	Acc.	1	18	12	5	7	3	5	7	2	2	5	6
	Total	1	18	12	5	7	3	5	7	2	2	5	6
Vol sur les chantiers	Acc.	3	14	11	10	18	8	4	1	9	8	4	5
	Tent.			1		2		1					
	Total	3	14	12	10	20	8	5	1	9	8	4	5
Home-invasion	Acc.				1								
	Total				1								
Vol d'animaux	Acc.	1	4	2		2	2	1	2	1	1	2	1
	Total	1	4	2		2	2	1	2	1	1	2	1
Vol de cargaison	Acc.						1					1	
	Total						1					1	

FPF/DGR/DRI/BIPOL - Statistiques policières de criminalité (date de clôture: 31/10/2025)
 Les données pour les années 2001 jusqu'à 2014 ne sont plus publiées mais restent disponibles sur demande auprès du service BIPOL.
 Les données pour 2025 ne concernent que le 1er semestre.



Criminalité ICT

		2000	2015	2016	2017	2018	2019	2020	2021	2022	2023	2024	2025
Fraude de cartes de paiements	Acc.		6	3	1	2	10	4	3	7	6	4	3
	Tent.				1				1				
	Total		6	3	2	2	10	4	4	7	6	4	3
Phishing	Acc.			1	2	6	8	22	39	25	24	15	8
	Tent.						1	1	4		2	1	
	Total			1	2	6	9	23	43	25	26	16	8
Shouldersurfing	Acc.										1	1	
	Tent.												
	Total										1	1	
Skimming	Acc.							1	1			1	1
	Tent.												
	Total							1	1			1	1

FC Autre

		2000	2015	2016	2017	2018	2019	2020	2021	2022	2023	2024	2025
Violence contre les métiers d'intérêt général	Acc.	3	13	10	9	16	7	3	8	19	20	11	8
	Tent.												
	Total	3	13	10	9	16	7	3	8	19	20	11	8
Viol collectif	Acc.	1											
	Tent.												
	Total	1											
Graffiti	Acc.		6		5		5	5	7	1	5	8	2
	Tent.												
	Total		6		5		5	5	7	1	5	8	2
Dégradation de voiture	Acc.	1	67	104	71	71	66	61	63	42	57	49	20
	Tent.												
	Total	1	67	104	71	71	66	61	63	42	57	49	20
Rixe au couteau	Tent.				1		1						
	Tent.												
	Total				1		1						

PH Violence intrafamiliale (VIF)

		2000	2015	2016	2017	2018	2019	2020	2021	2022	2023	2024	2025
VIF: physique, dans le couple	Acc.	6	57	70	50	29	37	35	33	43	50	44	13
	Tent.						1			1			
	Total	6	57	70	50	29	38	35	33	44	50	44	13



PH Violence intrafamiliale (VIF)

		2000	2015	2016	2017	2018	2019	2020	2021	2022	2023	2024	2025
VIF: physique, envers des descendants	Acc.	1	5	3	7	8	4	3	2	2	3	9	1
	Tent.						1						
	Total	1	5	3	7	8	5	3	2	2	3	9	1
VIF: physique, envers d'autres membres	Acc.	27	8	10	8	9	7	18	7	7	3	7	1
	Tent.	1											
	Total	28	8	10	8	9	7	18	7	7	3	7	1
VIF: sexuelle, dans le couple	Acc.		1				2	2	3	1	1	1	2
	Tent.												
	Total		1				2	2	3	1	1	1	2
VIF: sexuelle, envers des descendants	Acc.	2		1			1	2	1				
	Tent.												
	Total	2		1			1	2	1				
VIF: sexuelle, envers d'autres membres	Acc.							1			1		
	Tent.												
	Total							1			1		
VIF: psychique, dans le couple	Acc.	41	54	49	39	55	26	51	27	39	25	51	17
	Tent.												
	Total	41	54	49	39	55	26	51	27	39	25	51	17
VIF: psychique, envers des descendants	Acc.				2			1	3	4		7	4
	Tent.												
	Total				2			1	3	4		7	4
VIF: psychique, envers d'autres membres	Acc.		1		3	2	3	7	4	4	1	7	3
	Tent.												
	Total		1		3	2	3	7	4	4	1	7	3
VIF: économique, dans le couple	Acc.					4	2	3	2		2	4	1
	Tent.												
	Total					4	2	3	2		2	4	1
VIF: économique, envers des descendants	Acc.	4				1							
	Tent.												
	Total	4				1							
VIF: économique, envers d'autres membres	Acc.	26	3	6	2	5	2	2		1	2	5	1
	Tent.			1									
	Total	26	3	7	2	5	2	2		1	2	5	1



PH Hormones et dopage

		2000	2015	2016	2017	2018	2019	2020	2021	2022	2023	2024	2025
Dopage humain	Acc.		2	1	3		2	2	1		3	2	
	Total		2	1	3		2	2	1		3	2	
Engraissement illégal	Tent.				1								
	Total				1								

PH Drogues

		2000	2015	2016	2017	2018	2019	2020	2021	2022	2023	2024	2025
Vente de cocaïne	Acc.		5	2	4	2	1	5	2	2	5	8	7
	Total		5	2	4	2	1	5	2	2	5	8	7
Import-export de cocaïne	Acc.					1		1		1	1		
	Total					1		1		1	1		
Import-export de drogues synthétiques	Acc.		1			1			1			1	
	Total		1			1			1			1	
Vente de drogues synthétiques	Acc.		1	2	3	3	6	3	3	1	7	7	3
	Total		1	2	3	3	6	3	3	1	7	7	3
Production de cannabis (culture)	Acc.		1			1	1	1	2	1	1		1
	Total		1			1	1	1	2	1	1		1
Import-export de cannabis en grande quantité	Acc.					1							
	Total					1							
Vente de cannabis en grande quantité	Acc.				2	1		1	1			3	1
	Total				2	1		1	1			3	1
Import-export d'héroïne	Acc.							1					
	Total							1					
Vente-traffic d'héroïne	Acc.		1									1	
	Total		1									1	



PH Trafic d'armes

		2000	2015	2016	2017	2018	2019	2020	2021	2022	2023	2024	2025
Commerce et production d'arme à feu et mun.	Acc.				1	1	1			1			
	Total				1	1	1			1			
Commerce et production d'arme non à feu	Acc.			1						1			
	Total			1						1			

PH Traite des êtres humains

		2000	2015	2016	2017	2018	2019	2020	2021	2022	2023	2024	2025
TEH - exploitation sexuelle	Acc.		8	1	1			1	1	2		4	2
	Total		8	1	1			1	1	2		4	2

PH Violence dans l'espace public

		2000	2015	2016	2017	2018	2019	2020	2021	2022	2023	2024	2025
Violence physique (transport public)	Acc.		1		2			2		6	2	2	1
	Total		1		2			2		6	2	2	1
Violence physique (voie publique)	Acc.	18	27	29	23	22	34	25	12	20	29	25	6
	Tent.	1	1		1			1	1	1		2	
	Total	19	28	29	24	22	34	26	13	21	29	27	6
Violence physique (autre endroit public)	Acc.	1	1	3	1	4	2	2	1		2	5	2
	Total	1	1	3	1	4	2	2	1		2	5	2
Violence physique (endroit accessible au public)	Acc.	21	21	36	21	44	23	21	23	41	38	29	12
	Tent.						1			1	1	1	
	Total	21	21	36	21	44	24	21	23	42	39	30	12
Violence sexuelle (transport public)	Acc.			1		1			1	1		1	
	Total			1		1			1	1		1	
Violence sexuelle (voie publique)	Acc.	5	5	3	4	2	2	5	1	5	2	2	
	Total	5	5	3	4	2	2	5	1	5	2	2	
Violence sexuelle (autre endroit public)	Acc.		1		1	1	1	1	4	1	3	1	
	Total		1		1	1	1	1	4	1	3	1	



PH Violence dans l'espace public

		2000	2015	2016	2017	2018	2019	2020	2021	2022	2023	2024	2025
Violence sexuelle (endroit accessible au public)	Acc.	1	4	4	12	11	4	2	2	3	2	8	5
	Tent.						1						
	Total	1	4	4	12	11	5	2	2	3	2	8	5
Violence psychique (transport public)	Acc.			1	1	1		2	3	2		2	1
	Tent.												
	Total			1	1	1		2	3	2		2	1
Violence psychique (voie publique)	Acc.	30	27	18	26	32	23	28	22	22	27	19	14
	Tent.							1					
	Total	30	27	18	26	32	23	29	22	22	27	19	14
Violence psychique (autre endroit public)	Acc.	4	2		2	4	2	1	3	2	4	9	3
	Tent.												
	Total	4	2		2	4	2	1	3	2	4	9	3
Violence psychique (endroit accessible au public)	Acc.	9	20	19	20	34	26	26	27	21	33	16	13
	Tent.												
	Total	9	20	19	20	34	26	26	27	21	33	16	13
Vol à main armée (transport public)	Acc.							1					
	Tent.												
	Total							1					
Vol à main armée (voie publique)	Acc.	1	1							1	1		
	Tent.												
	Total	1	1							1	1		
Vol à main armée (autre endroit public)	Acc.					1							
	Tent.												
	Total					1							
Vol à main armée (endroit accessible au public)	Acc.		1		1		1	1					1
	Tent.						1						
	Total		1		1		2	1					1
Vol avec violence sans arme (transport public)	Acc.				1	1						1	
	Tent.							1					
	Total				1	1		1				1	
Vol avec violence sans arme (voie publique)	Acc.	5	2	1	1	1	1	2	2		4		
	Tent.		1	1		1					1	1	1
	Total	5	3	2	1	2	1	2	2		5	1	1



PH Violence dans l'espace public

		2000	2015	2016	2017	2018	2019	2020	2021	2022	2023	2024	2025
Vol avec violence sans arme (autre endroit public)	Acc.										1		1
	Tent.									1			
	Total									1	1		1
Vol avec violence sans arme (endr. acces. au pub.)	Acc.		1	1	6		2	4	1	1	4	2	
	Tent.		1				1						
	Total		2	1	6		3	4	1	1	4	2	

PH Autre

		2000	2015	2016	2017	2018	2019	2020	2021	2022	2023	2024	2025
Faux policiers	Acc.									1	1	1	
	Total									1	1	1	
Terrorisme, extrémisme et radicalisme	Acc.		1					1	1				1
	Total		1					1	1				1
Cyberharcèlement	Acc.	8	2	2	2	5	4	8	5	4	9	2	2
	Total	8	2	2	2	5	4	8	5	4	9	2	2
Fraude à l'identité	Acc.	2	7	5	6	10	6	13	26	17	21	33	10
	Total	2	7	5	6	10	6	13	26	17	21	33	10

STATISTIQUES POLICIERES DE CRIMINALITE

LIEU DE PERPETRATION: COMMUNE

Merelbeke-Melle

***ANNEXE IV: FAITS ENREGISTRES
NON CRIMINELS***



Merelbeke-Melle

Faits non criminels

Maladies / Décès / Disparition

	2000	2015	2016	2017	2018	2019	2020	2021	2022	2023	2024	2025
Suicide	20	29	16	23	15	16	19	16	20	23	27	6
Personne malade	9	47	42	53	60	56	38	50	44	63	33	25
Décès suspect	2	5	4	5	8	7	3	2	5	6	3	6
Décès naturel	3	7	5	6	5	5	2	3	1	1	3	
Disparition (personne disparue)	64	157	157	140	147	139	144	155	105	92	125	48
Accident (sauf roulage)	6	9	9	7	10	5	4	5	7	5	3	
Sécurité des travailleurs (accident du travail)										1	3	
Autres	5											
Total	109	254	233	234	245	228	210	231	182	191	197	85

Appels

	2000	2015	2016	2017	2018	2019	2020	2021	2022	2023	2024	2025
Alarme	6					1		1				
Appels	3	1	1		2	2				1		1
Total	9	1	1		2	3		1		1		1

Problèmes sociaux

	2000	2015	2016	2017	2018	2019	2020	2021	2022	2023	2024	2025
Différends familiaux	59	62	66	48	54	48	15	23	25	16	6	4
Différend (pas de coups)	39	19	18	17	11	12	3	1	2	2	3	
Affaire civile	10	20	20	21	32	6	3	5	1	1	1	1
Protection de la jeunesse	32	136	102	104	95	54	73	46	48	77	147	78
Non spécifié											1	
Autres	10	13	5	9	14	15	12	10	15	14	15	8
Total	150	250	211	199	206	135	106	85	91	110	173	91



Catastrophes

	2000	2015	2016	2017	2018	2019	2020	2021	2022	2023	2024	2025
Fuite de gaz	1		1									
Eboulement				1								
Dégâts tempête	2	8	3	3	2		2		3		1	
Dégâts eau	1		1		1	1						
Total	4	8	5	4	3	1	2		3		1	

Ordre public

	2000	2015	2016	2017	2018	2019	2020	2021	2022	2023	2024	2025
Troubles	1	4	6	2	2	3	7	1	1	8	4	4
Autres	2		1		1	1	1	1				
Total	3	4	7	2	3	4	8	2	1	8	4	4

Agissements suspects

	2000	2015	2016	2017	2018	2019	2020	2021	2022	2023	2024	2025
	17	20	19	28	22	8	10	11	8	10	8	1
Total	17	20	19	28	22	8	10	11	8	10	8	1

Objets trouvés

	2000	2015	2016	2017	2018	2019	2020	2021	2022	2023	2024	2025
	20	11	3	2	7	4	1	1		1	1	
Total	20	11	3	2	7	4	1	1		1	1	

Objets perdus

	2000	2015	2016	2017	2018	2019	2020	2021	2022	2023	2024	2025
	479	602	662	594	644	624	560	542	658	577	643	259
Total	479	602	662	594	644	624	560	542	658	577	643	259



Autres non-infractions

	2000	2015	2016	2017	2018	2019	2020	2021	2022	2023	2024	2025
Ordonnance de capture				1	1	1						
Réhabilitation				1								
Non-respect des conditions	3	5	2		1	7		1	2	2	8	7
Procès-verbal d'information	21	45	29	24	27	20	14	11	16	13	13	6
Notification		17	23	19	9	19	21	24	25	36	32	13
Dégradation involontaire câbles (non-télécom)		5	4	3	3	2	2	1	1		3	1
Comportement lié à une radicalisation violente												1
Demande signalement surveillance électronique				1					11	18	11	
Fonction de contrôle armes		20	14	12		1	4	10	16	19	9	2
Non spécifié									1			
Autres non infractions	6											
Total	30	92	72	61	41	50	41	47	72	88	76	30