

STATISTIQUES POLICIERES DE CRIMINALITE

LIEU DE PERPETRATION: COMMUNE

Maldegem

2000 - 1er Semestre 2025

Police fédérale - DGRIDRIIBIPOL

STATISTIQUES POLICIERES DE CRIMINALITE

LIEU DE PERPETRATION: COMMUNE

Maldegem

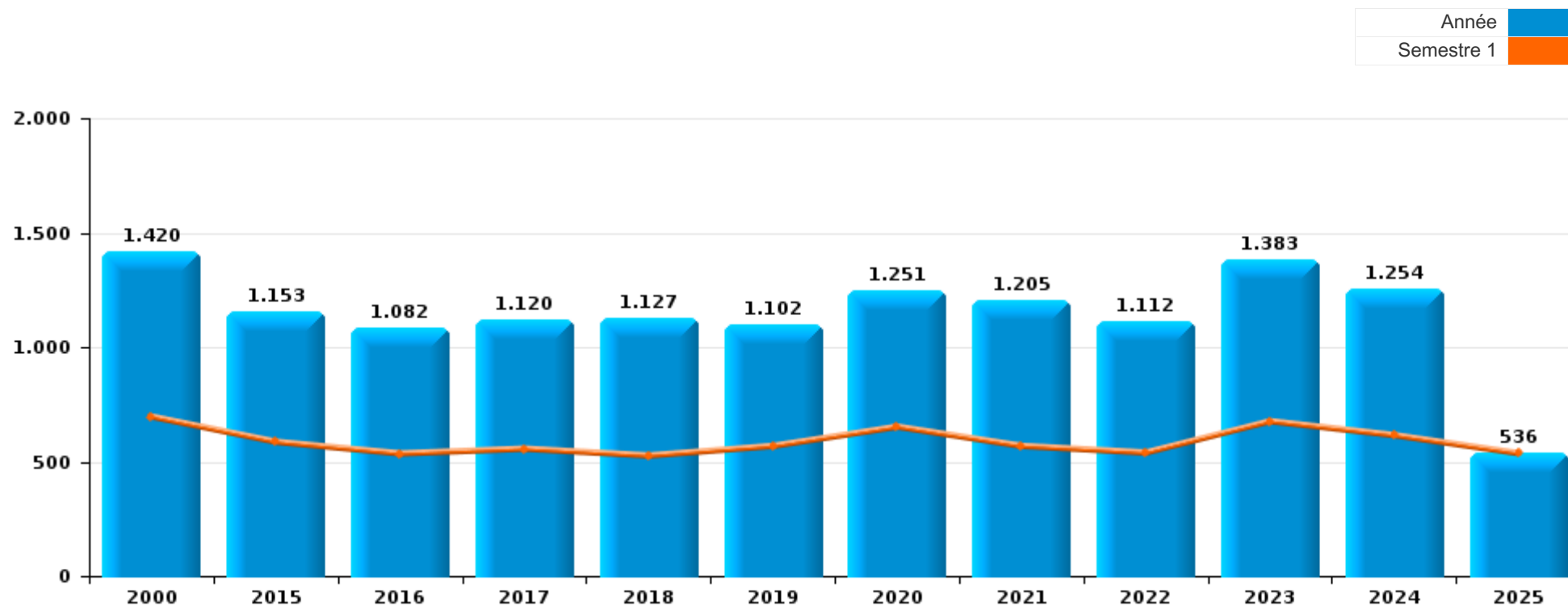
PARTIE I : INFRACTIONS JUDICIAIRES

CRIMINALITE ENREGISTREE COMMISE AU NIVEAU DE LA COMMUNE



Maldegem

	2000	2015	2016	2017	2018	2019	2020	2021	2022	2023	2024	2025
Nombre total des délits	1.420	1.153	1.082	1.120	1.127	1.102	1.251	1.205	1.112	1.383	1.254	536



FPF/DGR/DRI/BIPOL - Statistiques policières de criminalité (date de clôture: 31/10/2025)

Les données pour les années 2001 jusqu'à 2014 ne sont plus publiées mais restent disponibles sur demande auprès du service BIPOL.

Les données pour 2025 ne concernent que le 1er semestre.



Maldegem

	2000	2015	2016	2017	2018	2019	2020	2021	2022	2023	2024	2025
Vol et extorsion	406	313	335	274	281	269	177	244	214	276	267	99
Dégradation de la propriété	223	134	113	140	127	155	88	118	134	125	133	55
Infr. contre l'intégrité physique	118	147	125	133	116	124	108	129	129	160	125	53
Fraude	195	74	65	76	74	54	101	96	105	89	141	57
Infr. contre autres valeurs morales et sentiments	27	73	65	66	85	95	64	76	60	94	83	30
Drogues	126	55	54	75	39	49	47	56	63	87	72	29
Criminalité informatique		24	21	29	19	39	69	93	123	123	85	53
Environnement	81	75	58	65	45	51	62	51	46	74	38	13
Infr. contre la sécurité publique	44	40	53	50	48	40	29	41	44	68	45	11
Infr. contre la famille	39	46	31	48	38	26	44	56	19	51	38	15
Protection de la jeunesse	1	27	33	35	27	34	32	27	38	60	58	35
Armes et explosifs	16	11	20	12	115	36	54	23	12	24	18	7
Santé publique		2	1	2			244	78	3			1
Registre de population	10	17	22	34	27	24	33	15	23	30	29	14
Infr. contre les moeurs	16	33	14	14	14	28	27	32	24	22	24	22
Ivresse et alcool	9	23	23	24	9	22	14	14	15	20	28	19
Infr. contre la foi publique	14	8	10	7	9	9	13	17	33	29	14	5
Législation sur les étrangers	24	18	9	15	13	19	16	8	6	13	17	7
Infr. contre l'autorité publique	8	20	11	9	3	5	6	7	8	13	9	2
Législation économique	3	1		1	13	15	4		6	5	8	2
Travail	5	3	8	3	6	1	4	9	1	2	3	2
Autres lois spéciales	6	1	2	1	4	4	4	5		3	7	1
Protection de la personne	6	2	4	6	1		3	4	2	4	5	
Code pénal social	1	6	1		4	1	5	5		4	2	1
Contravention Code pénal	20											
Infr. contre la liberté individuelle			3		1		1	1	1	2	2	1
Protection des revenus publics	6				3					2		
Pratiques commerciales	5				2						2	1
Carte d'identité	5						1			1		
Hormones et dopage	1				1	1	1					
Infr. relative au statut juridique de l'enfant	4											
Exercice illégal de l'autorité publique			1	1	1							
Marchand de sommeil									1	1		1
Autres infractions Code pénal						1				1		
Sécurité privée	1								1			
Traite des êtres humains					1				1			
Exploitation de la mendicité					1							
Infr. contre la Sécurité de l'Etat											1	
Sous-total	1.420	1.153	1.082	1.120	1.127	1.102	1.251	1.205	1.112	1.383	1.254	536
Contravention règlement policier local		18	10	11	6	13	21	10	10	21	47	17
Sous-total		18	10	11	6	13	21	10	10	21	47	17
Total	1.420	1.171	1.092	1.131	1.133	1.115	1.272	1.215	1.122	1.404	1.301	553

FPF/DGR/DRI/BIPOL - Statistiques policières de criminalité (date de clôture: 31/10/2025)

Les données pour les années 2001 jusqu'à 2014 ne sont plus publiées mais restent disponibles sur demande auprès du service BIPOL.

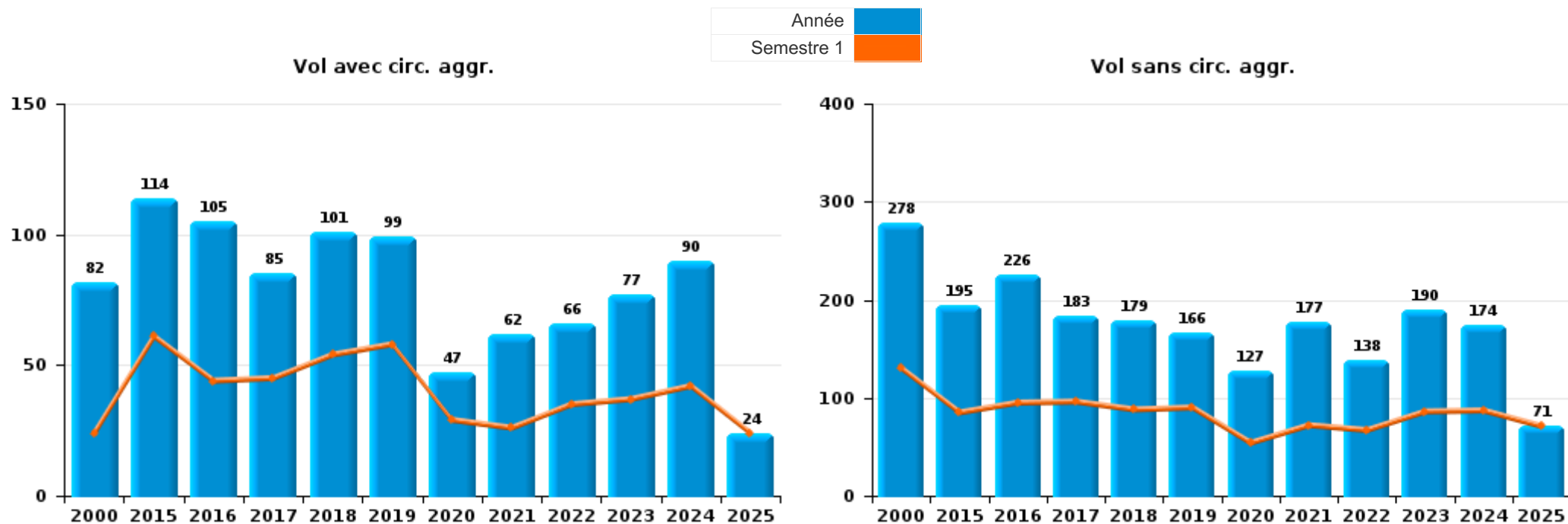
Les données pour 2025 ne concernent que le 1er semestre.



I.1. Catégorie des infractions : Vol et extorsion (top 5 des infractions au niveau national 2024)

Maldegem

	2000	2015	2016	2017	2018	2019	2020	2021	2022	2023	2024	2025
Vol sans circ. agr.	278	195	226	183	179	166	127	177	138	190	174	71
Vol avec circ. agr.	82	114	105	85	101	99	47	62	66	77	90	24
Extorsion	1	3	3	6	1	3	3	5	9	9	3	4
Vol non spécifié	45	1	1			1						
Autres									1			
Total	406	313	335	274	281	269	177	244	214	276	267	99



FPF/DGR/DRI/BIPOL - Statistiques policières de criminalité (date de clôture: 31/10/2025)
 Les données pour les années 2001 jusqu'à 2014 ne sont plus publiées mais restent disponibles sur demande auprès du service BIPOL.
 Les données pour 2025 ne concernent que le 1er semestre.



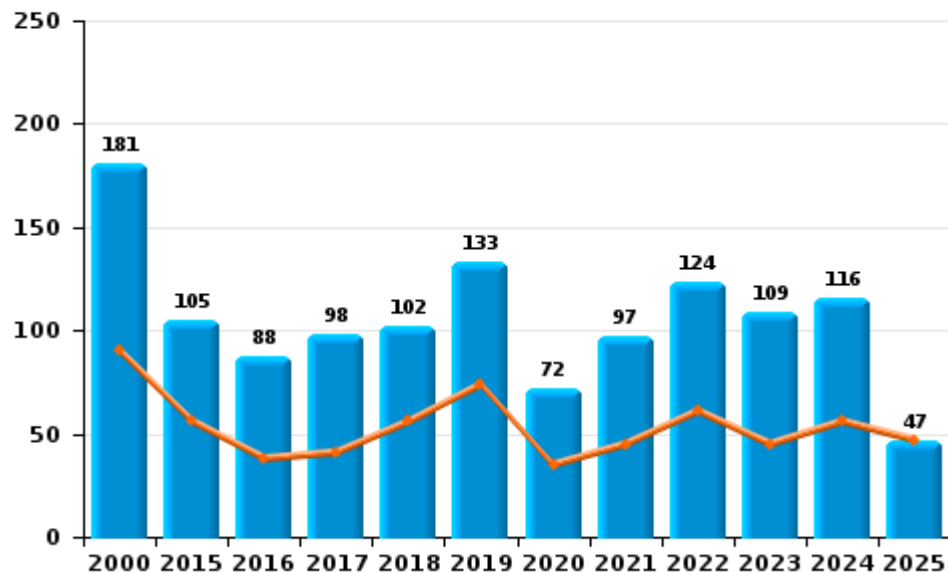
I.2. Catégorie des infractions : Dégradation de la propriété (top 5 des infractions au niveau national 2024)

Maldegem

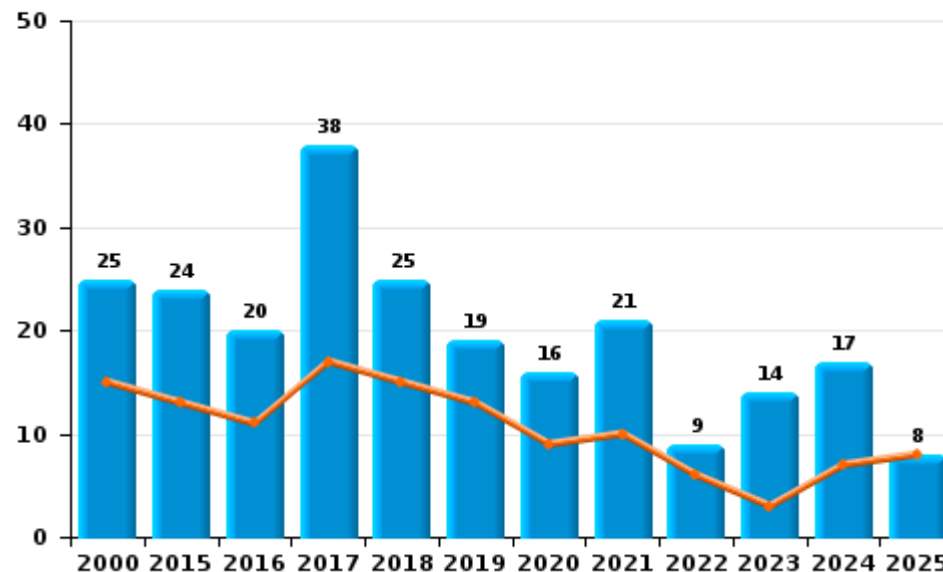
	2000	2015	2016	2017	2018	2019	2020	2021	2022	2023	2024	2025
Vandalisme	181	105	88	98	102	133	72	97	124	109	116	47
Incendie involontaire	20	21	16	23	18	13	11	6	5	5	6	7
Incendie volontaire	5	3	4	15	7	6	5	15	4	9	11	1
Destruction, dénaturation, dégradation	17	4	5	4		3			1	2		
Destruction par explosion volontaire		1										
Total	223	134	113	140	127	155	88	118	134	125	133	55

Année ■
Semestre 1 ■

Vandalisme



Incendie

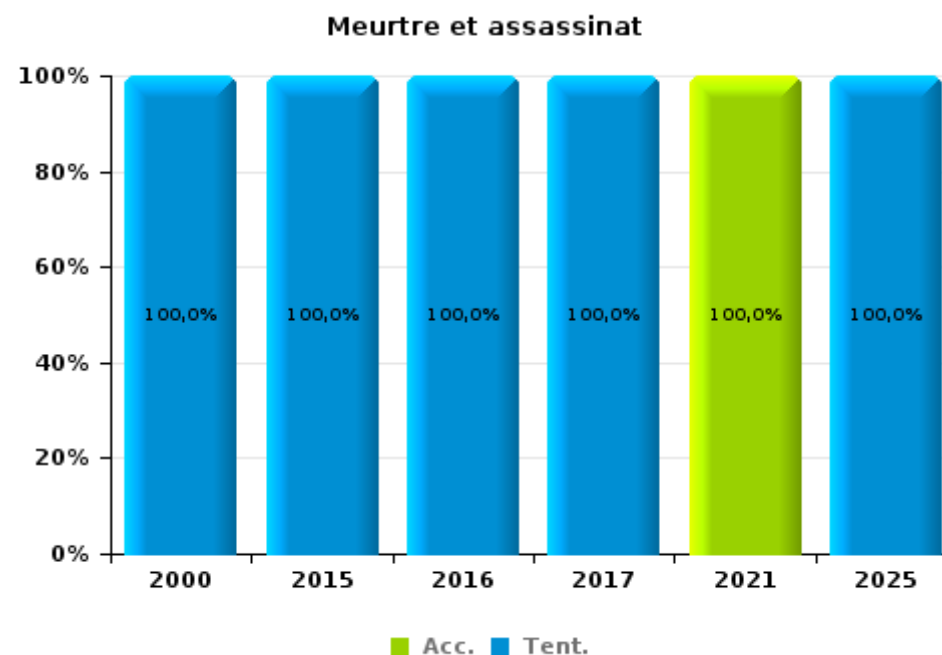
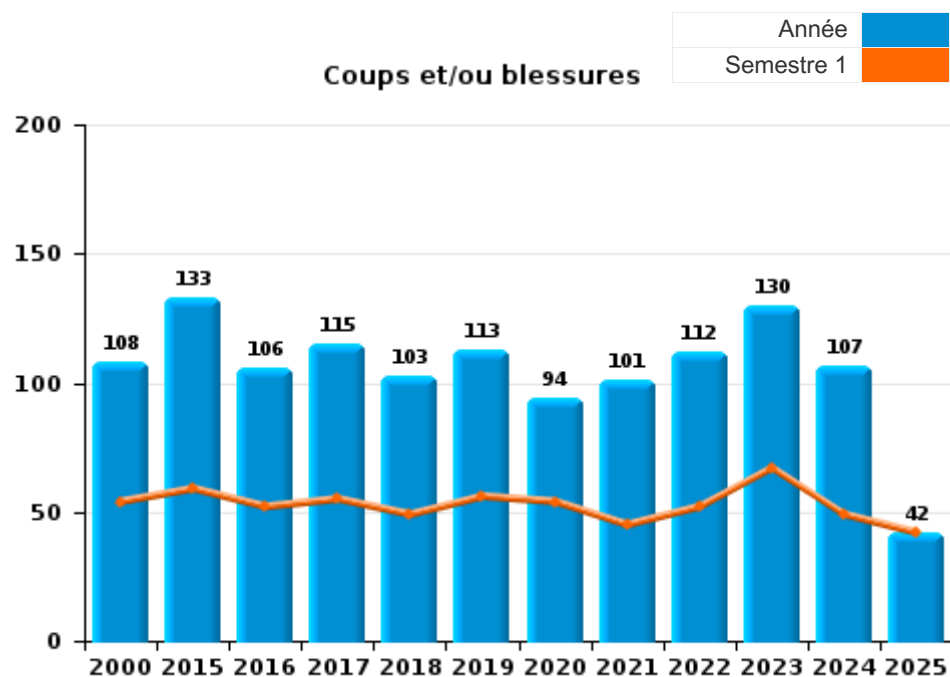




I.3. Catégorie des infractions : Infr. contre l'intégrité physique (top 5 des infractions au niveau national 2024)

Maldegem

	2000	2015	2016	2017	2018	2019	2020	2021	2022	2023	2024	2025
Coups et/ou blessures	108	133	106	115	103	113	94	101	112	130	107	42
Autres	9	13	18	14	13	11	14	27	17	30	18	10
Meurtre et assassinat	1	1	1	4				1				1
Total	118	147	125	133	116	124	108	129	129	160	125	53





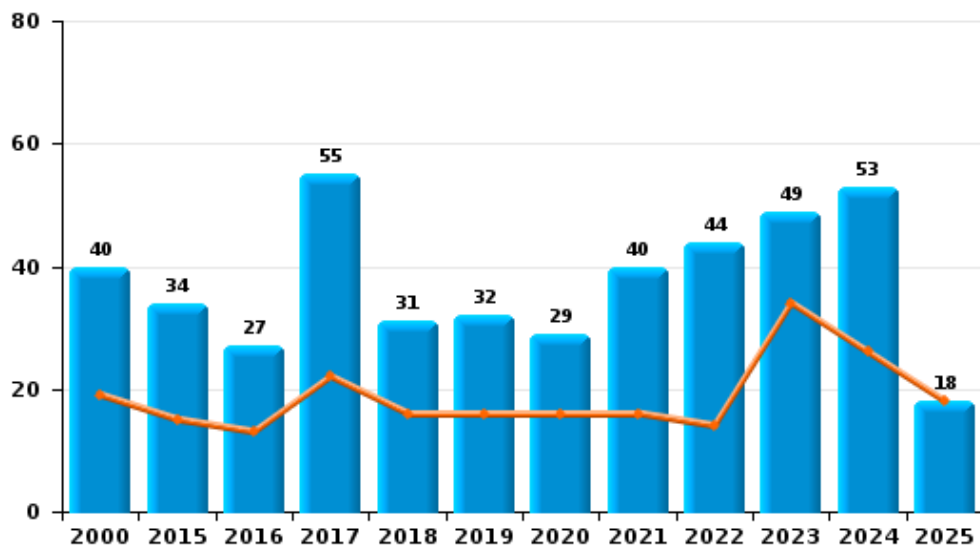
I.4. Catégorie des infractions : Drogues (top 5 des infractions au niveau national 2024)

Maldegem

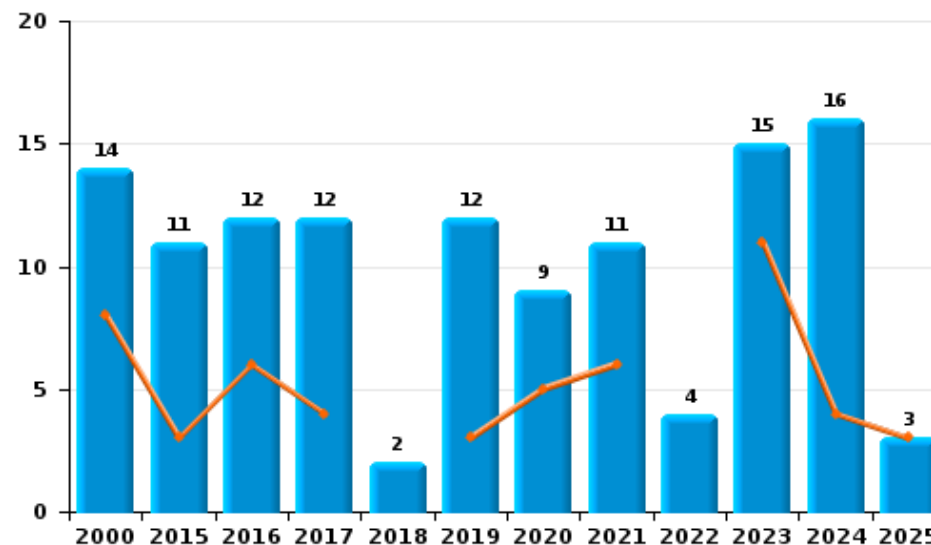
	2000	2015	2016	2017	2018	2019	2020	2021	2022	2023	2024	2025
Détention	40	34	27	55	31	32	29	40	44	49	53	18
Commerce	14	11	12	12	2	12	9	11	4	15	16	3
Usage	43	1	4	4	2	1	1	1	4	2	1	4
Fabrication	1	7	11	2	3	3	7	3	4	4	1	2
Autres	3	2		1		1		1	7	16	1	
Importation et exportation	25			1	1		1			1		
Protoxyde d'azote (gaz hilarant)												2
Total	126	55	54	75	39	49	47	56	63	87	72	29



Détention



Commerce





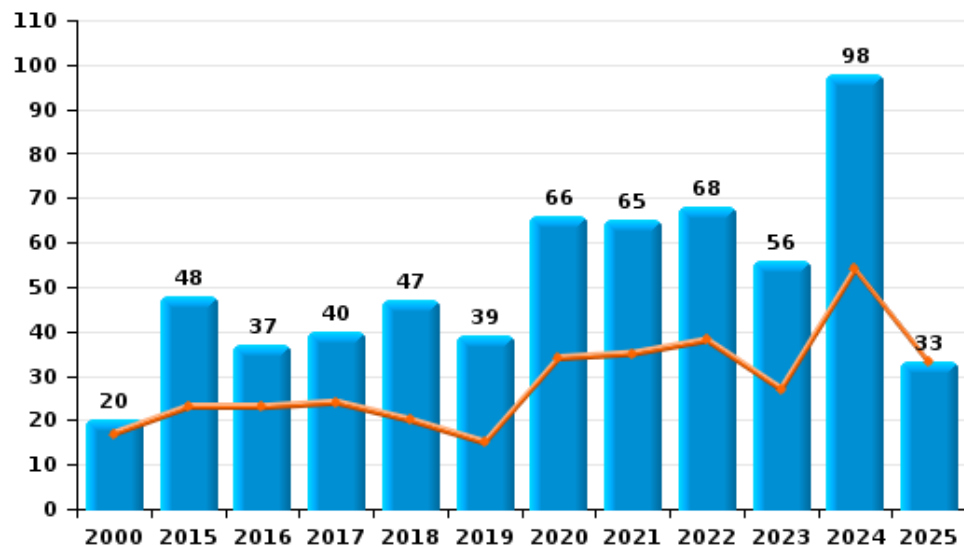
I.5. Catégorie des infractions : Fraude (top 5 des infractions au niveau national 2024)

Maldegem

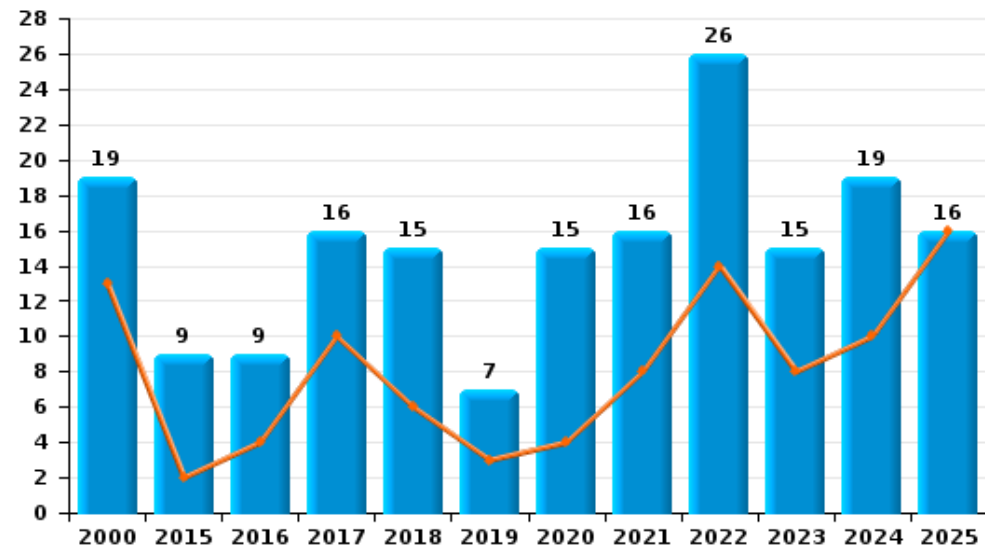
	2000	2015	2016	2017	2018	2019	2020	2021	2022	2023	2024	2025
Escroquerie	20	48	37	40	47	39	66	65	68	56	98	33
Détournement et destruction frauduleuse	145	5	7	8	5	2	13	6	5	5	6	4
Abus de confiance et infr. apparentées	19	9	9	16	15	7	15	16	26	15	19	16
Fraudes: Autres	3	2	2	2	1	2		3	3	11	13	3
Grivèlerie	7	3	2	1	4	1	4	4	2		1	
Infr. liées à l'insolvabilité		2	7	8	2	2	2			1	2	1
Recel	1	5	1	1		1	1	2	1	1	2	
Total	195	74	65	76	74	54	101	96	105	89	141	57



Escroquerie



Abus de confiance et infr. apparentées



FPF/DGR/DRI/BIPOL - Statistiques policières de criminalité (date de clôture: 31/10/2025)

Les données pour les années 2001 jusqu'à 2014 ne sont plus publiées mais restent disponibles sur demande auprès du service BIPOL.
Les données pour 2025 ne concernent que le 1er semestre.

STATISTIQUES POLICIERES DE CRIMINALITE

LIEU DE PERPETRATION: COMMUNE

Maldegem

PARTIE II : FIGURES CRIMINELLES / PHENOMENES



Maldegem

FC Vol moyen de transport

	2000	2015	2016	2017	2018	2019	2020	2021	2022	2023	2024	2025
Vol de voiture	14	8	5	2	3	4	5	4	1	3	3	4
Vol de moto		1					1	2	1		1	
Carjacking	1				1						1	
Vol dans les garages										1		
Vol de vélomoteur	10	5	6	3	1	3	2	2		1	4	
Vol de vélo	105	55	83	55	46	34	30	68	27	49	48	14

FC Cambriolage

	2000	2015	2016	2017	2018	2019	2020	2021	2022	2023	2024	2025
Cambriolage dans habitation	78	53	45	39	48	54	22	26	39	50	47	13
Cambriolage ds entreprise ou commerce	14	18	11	14	11	13	7	4	4	8	3	1
Cambriolage ds service public ou bâtiment administ		3	5	3	4	3	3	4	3	6	5	
Vol au béliet					1							
Cambriolage dans bâtiment (total)	90	73	61	56	63	69	32	34	46	64	55	14



FC Vol autre

	2000	2015	2016	2017	2018	2019	2020	2021	2022	2023	2024	2025
Vol à main armée	2	1			2	1		1	2	2		2
Vol avec violence sans arme	4	4	4	8	5	6	3	8	9	15	7	3
Vol dans ou sur un véhicule	14	29	36	17	33	18	8	16	20	9	15	10
Vol d'armes et explosifs	2		1	1	1			1			1	
Steaming										1		
Vol à l'arraché	7	1		2	1	1	1		1	1	2	
Vol à la tire	19	3	4	3	6	3	6	4	5	6	2	
Vol à l'étalage	15	31	30	25	23	36	24	36	24	47	30	19
Vol par ruse		3	8	5	3		6	3	6	2	6	6
Vol de métaux	1	4	4	7	1	9	1	4	3	2	3	2
Vol sur les chantiers	2	5	6	8	10	10	8	4	5	2	8	2
Home-invasion		1		1					1			1
Vol d'animaux	3	3	2	2	1	3	1	2				
Vol de cargaison		1			1				3		2	1

Criminalité ICT

	2000	2015	2016	2017	2018	2019	2020	2021	2022	2023	2024	2025
Fraude de cartes de paiements		13	3	11	6	2	3	7	8	5	4	1
Phishing		1		4	3	8	23	57	46	49	30	15
Ransomware				1		1	1		1			
Shouldersurfing		2		1			1		1	1		
Skimming			2					2	3	1		

FC Autre

	2000	2015	2016	2017	2018	2019	2020	2021	2022	2023	2024	2025
Violence contre les métiers d'intérêt général	1		2	2	3	2	6	3	3	4	3	
Viol collectif	1	1			1		1					
Graffiti	2	2	2	1	3	2	1	3	4	3	1	1
Dégradation de voiture		42	33	32	32	46	20	39	52	37	45	17
Rixe au couteau				2								



PH Violence intrafamiliale (VIF)

	2000	2015	2016	2017	2018	2019	2020	2021	2022	2023	2024	2025
VIF: physique, dans le couple	14	59	35	40	49	54	44	42	41	53	47	9
VIF: physique, envers des descendants	1	5	1	3	3	4	4	3	6	10	11	4
VIF: physique, envers d'autres membres	34	8	10	9	3	6	13	6	13	13	15	8
VIF: sexuelle, dans le couple				1			2	1	3		1	
VIF: sexuelle, envers des descendants	3	2	1		1		1		1			1
VIF: sexuelle, envers d'autres membres									1			
VIF: psychique, dans le couple	34	52	44	55	49	36	49	65	26	59	56	21
VIF: psychique, envers des descendants						1	1	3		2	2	5
VIF: psychique, envers d'autres membres		1	1	4			3	4	1	5	3	1
VIF: économique, dans le couple		1	2	6	1	6		4	3	7	4	3
VIF: économique, envers des descendants		1		1	1					1		
VIF: économique, envers d'autres membres	9	5	3	5	3	1	2	2	2	4	1	1

PH Hormones et dopage

	2000	2015	2016	2017	2018	2019	2020	2021	2022	2023	2024	2025
Dopage humain		1	1		1	2	1					
Engraissement illégal	1											

PH Drogues

	2000	2015	2016	2017	2018	2019	2020	2021	2022	2023	2024	2025
Vente de cocaïne		1		9		2	2	1	1	3	2	1
Import-export de cocaïne							1			1		
Production de drogues synthétiques		1			1		1		1	1		1
Import-export de drogues synthétiques							1					
Vente de drogues synthétiques		2	5	3	2	3	5	5	1	4	6	1
Production de cannabis (culture)		4	8	2	1	1	4	2	2	1		
Vente de cannabis en grande quantité								1		1		



PH Trafic d'armes

	2000	2015	2016	2017	2018	2019	2020	2021	2022	2023	2024	2025
Commerce et production d'arme à feu et mun.					2		2					
Commerce et production d'arme non à feu										2		

PH Traite des êtres humains

	2000	2015	2016	2017	2018	2019	2020	2021	2022	2023	2024	2025
TEH - exploitation économique					1							
TEH - exploitation sexuelle		1		1					1	1	1	

PH Violence dans l'espace public

	2000	2015	2016	2017	2018	2019	2020	2021	2022	2023	2024	2025
Violence physique (transport public)				1	1	2		1	1	1		
Violence physique (voie publique)	22	30	26	25	19	25	15	20	20	26	18	7
Violence physique (autre endroit public)	3	7	4	2	5	5	2	7	7	4	4	
Violence physique (endroit accessible au public)	25	22	22	21	14	13	13	9	22	14	10	2
Violence sexuelle (voie publique)	4	2			1	2	4	3		1	1	3
Violence sexuelle (autre endroit public)	3	5	1			1		5	1	2	2	1
Violence sexuelle (endroit accessible au public)	2	5	1	1	1	1	1	4	1	1	2	5
Violence psychique (transport public)		2				1					1	
Violence psychique (voie publique)	14	21	22	19	27	12	8	16	17	22	25	9
Violence psychique (autre endroit public)	1		2	3	1	3	1		3	8		2
Violence psychique (endroit accessible au public)	15	13	5	8	10	4	6	10	5	10	8	6
Vol à main armée (voie publique)					2	1						
Vol à main armée (autre endroit public)	1											
Vol à main armée (endroit accessible au public)	1											1
Vol avec violence sans arme (voie publique)	1				3	2		1	1	2		
Vol avec violence sans arme (autre endroit public)									1	1	2	
Vol avec violence sans arme (endr. acces. au pub.)	1	1			1	1				1		1



PH Autre

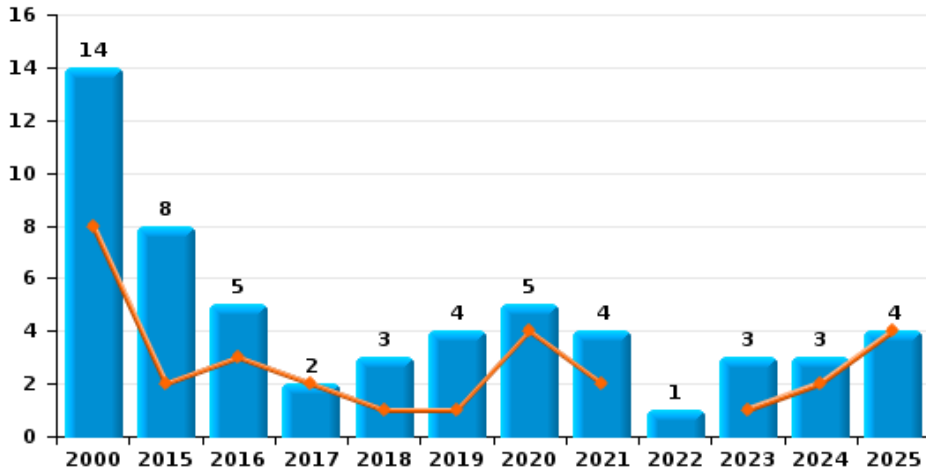
	2000	2015	2016	2017	2018	2019	2020	2021	2022	2023	2024	2025
Faux policiers							1					
Terrorisme, extrémisme et radicalisme				2			1					
Cyberharcèlement	5	8	11	22	27	17	14	21	17	28	11	6
Fraude à l'identité	1	6	3	9	7	5	12	18	35	24	15	8



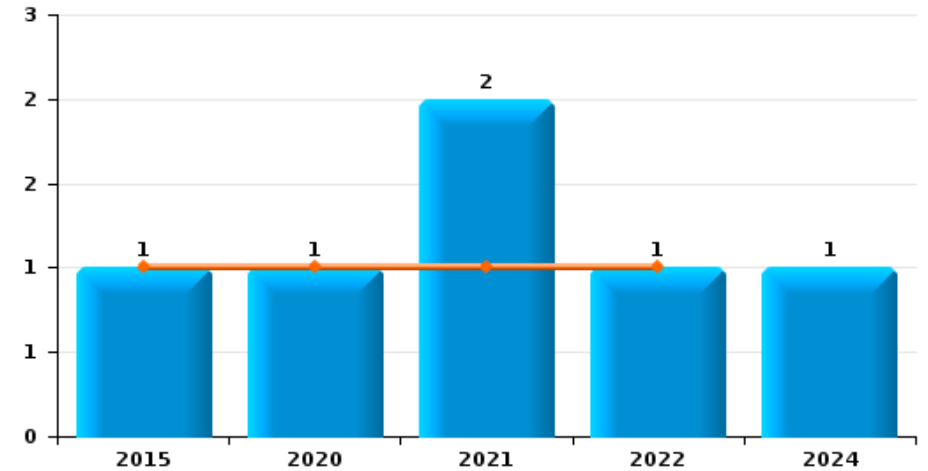
Maldegem

Année	■
Semestre 1	■

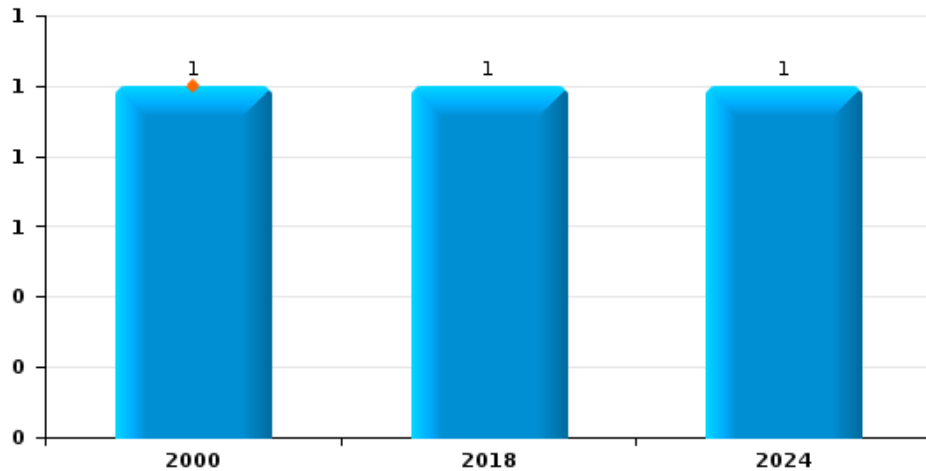
Vol de voiture



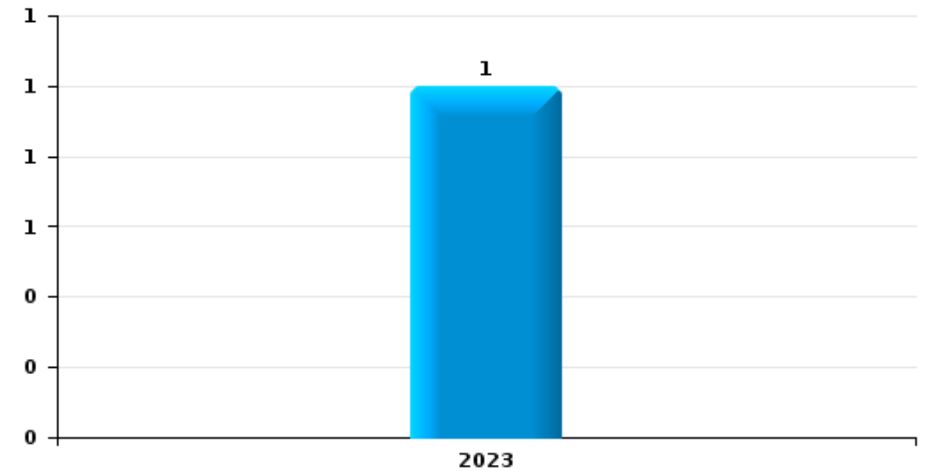
Vol de moto



Carjacking



Vol dans les garages

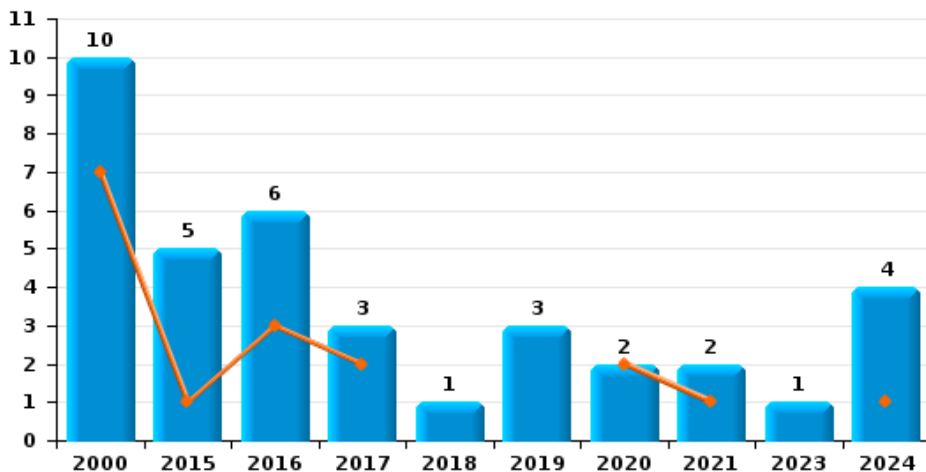




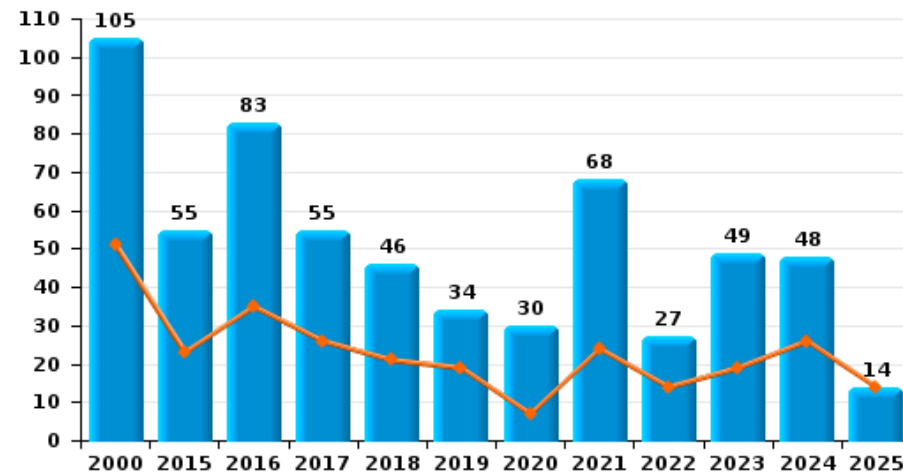
Maldegem

Année	■
Semestre 1	■

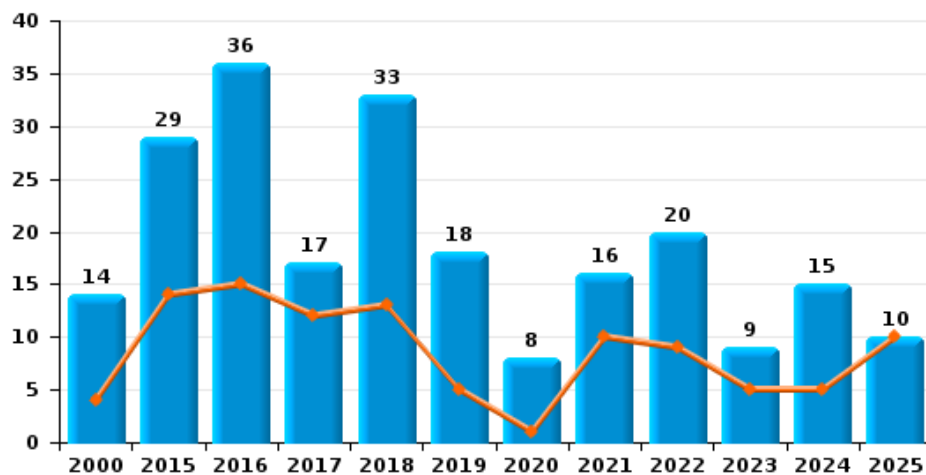
Vol de vélomoteur



Vol de vélo



Vol dans ou sur un véhicule

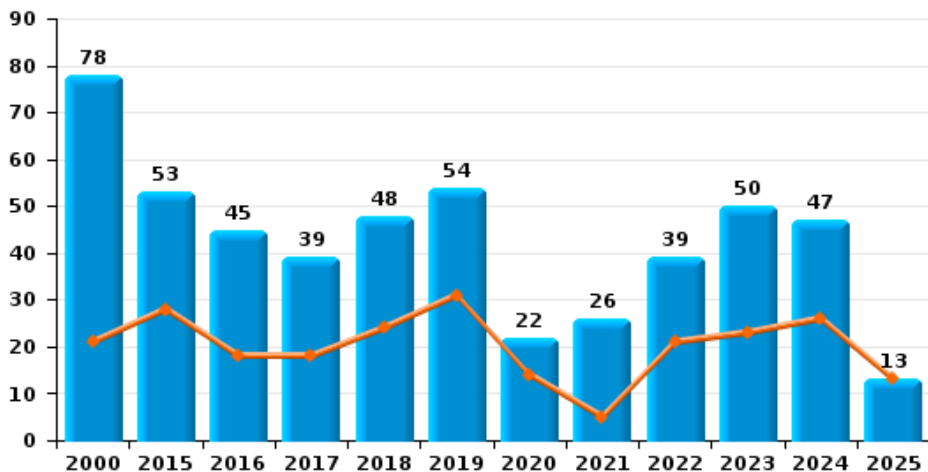




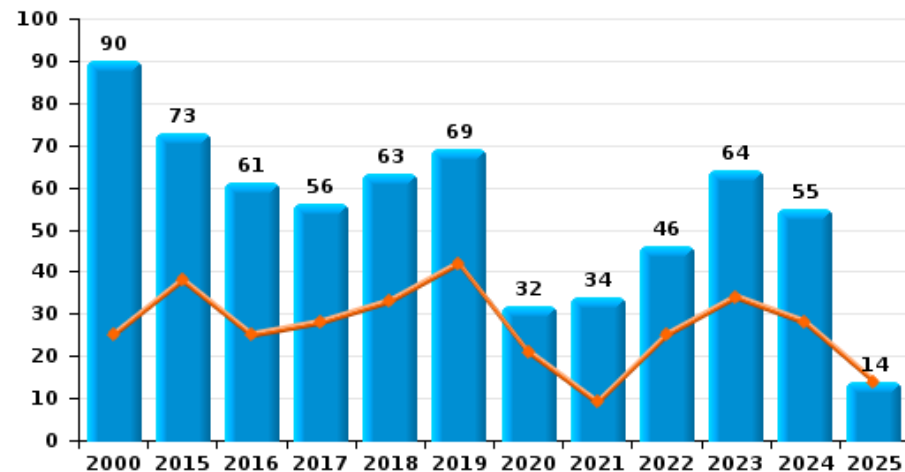
Maldegem

Année ■
Semestre 1 ■

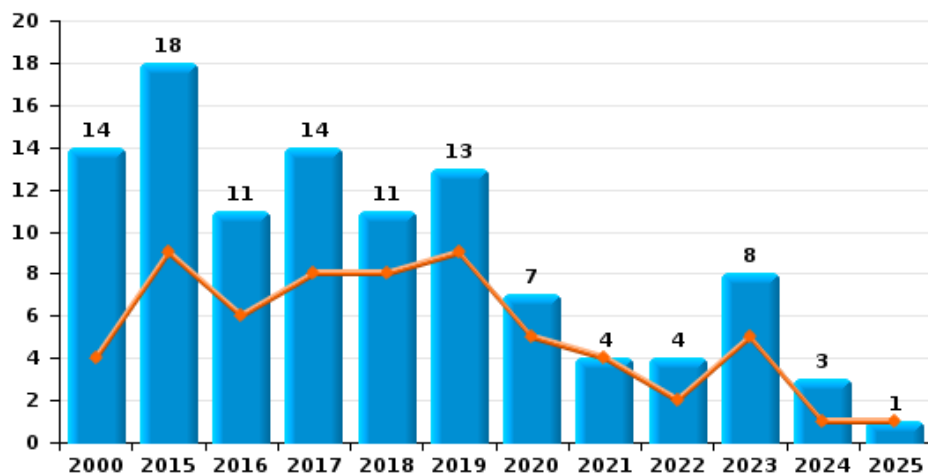
Cambriolage dans habitation



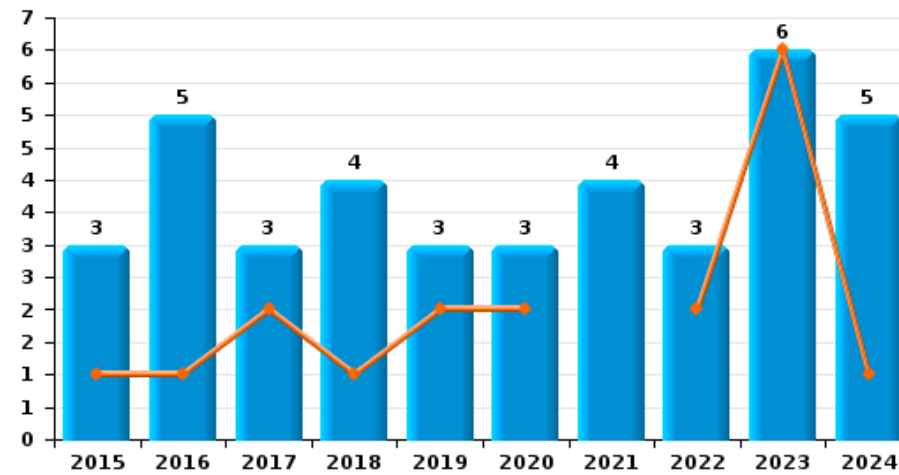
Cambriolage dans bâtiment (total)



Cambriolage ds entreprise ou commerce



Cambriolage ds service public ou bâtiment administratif

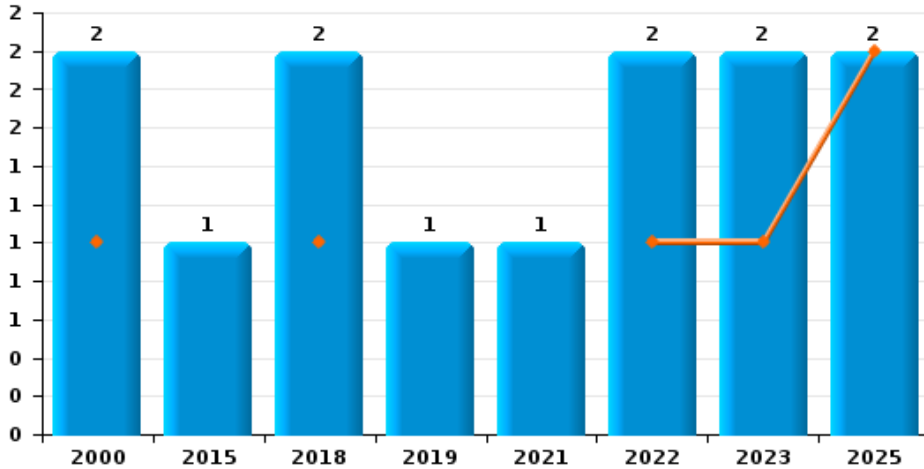




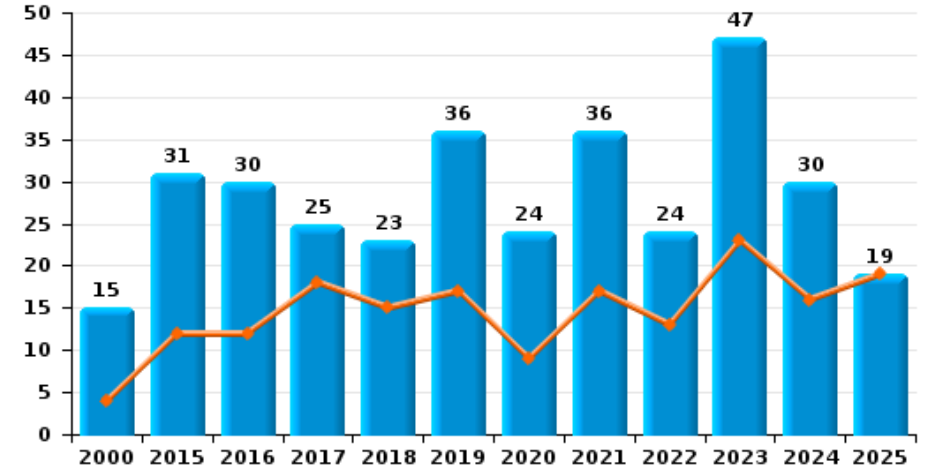
Maldegem



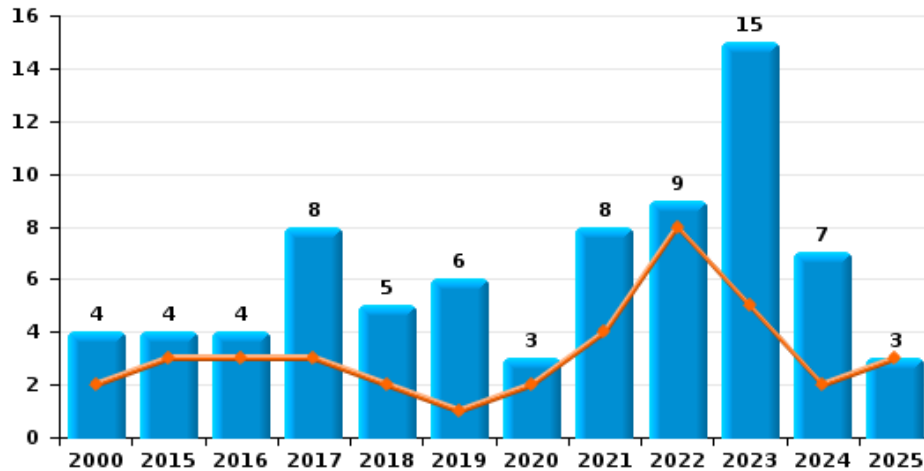
Vol à main armée



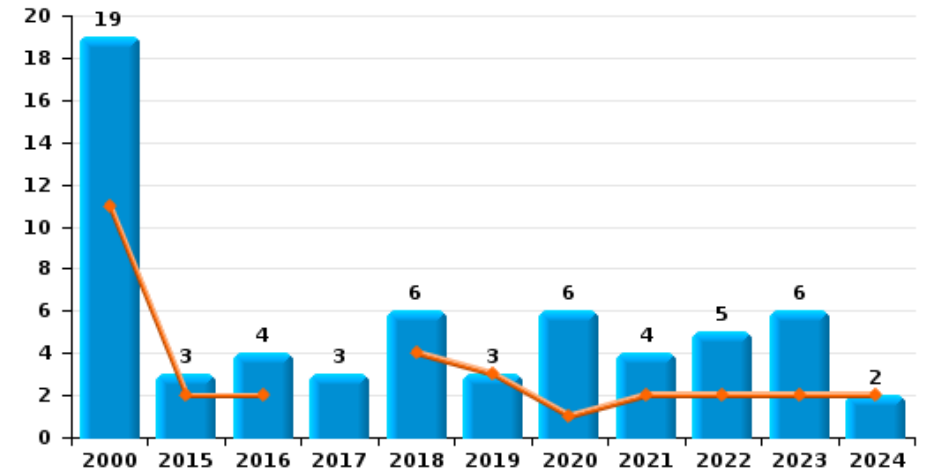
Vol à l'étalage



Vol avec violence sans arme



Vol à la tire

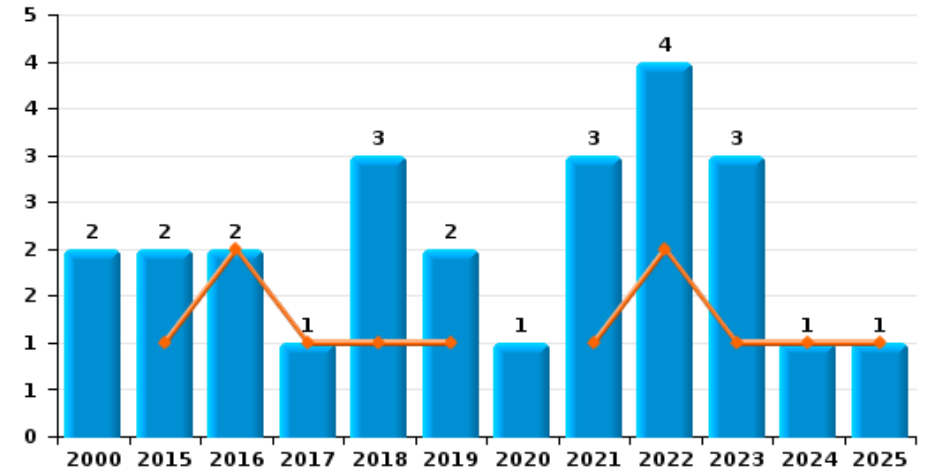




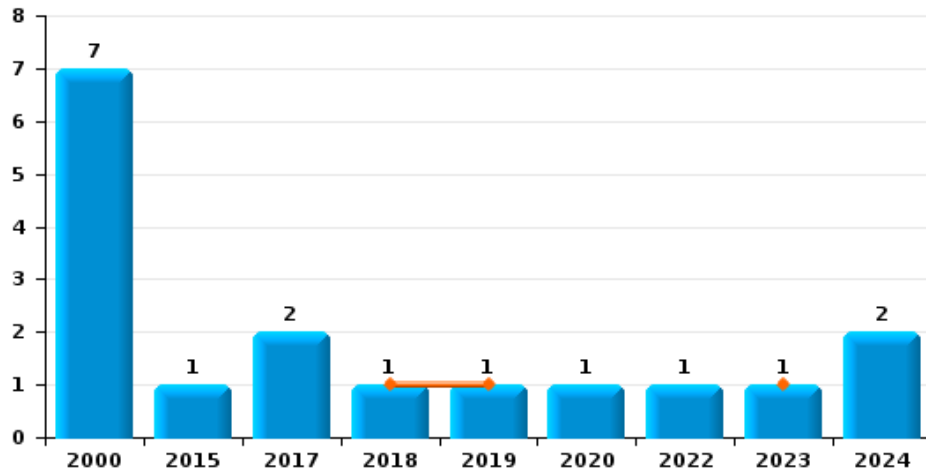
Maldegem

Année	■
Semestre 1	■

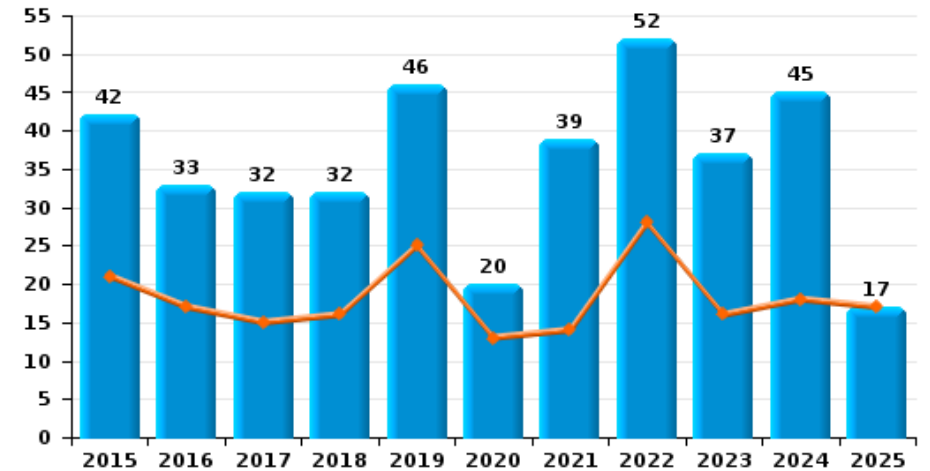
Graffiti



Vol à l'arraché



Dégradation de voiture





Maldegem

FC Vol moyen de transport

		2000	2015	2016	2017	2018	2019	2020	2021	2022	2023	2024	2025
Vol de voiture	Trim 1	5	2	2		1	1	2					2
	Trim 2	3		1	2			2	2		1	2	2
	Trim 3	3	2	2		1	1	1			1	1	
	Trim 4	3	4			1	2		2	1	1		
Total		14	8	5	2	3	4	5	4	1	3	3	4
Vol de moto	Trim 1							1					
	Trim 2		1						1	1			
	Trim 4								1			1	
Total			1					1	2	1		1	
Carjacking	Trim 2	1											
	Trim 3					1						1	
Total		1				1						1	
Vol dans les garages	Trim 3										1		
Total											1		
Vol de vélomoteur	Trim 1	3	1		1			1					
	Trim 2	4		3	1			1	1			1	
	Trim 3	1	3	2	1		3		1		1	1	
	Trim 4	2	1	1		1						2	
Total		10	5	6	3	1	3	2	2		1	4	
Vol de vélo	Trim 1	31	9	15	15	7	12	4	6	8	8	7	7
	Trim 2	20	14	20	11	14	7	3	18	6	11	19	7
	Trim 3	26	11	27	19	13	9	3	19	7	20	11	
	Trim 4	28	21	21	10	12	6	20	25	6	10	11	
Total		105	55	83	55	46	34	30	68	27	49	48	14



FC Cambriolage

		2000	2015	2016	2017	2018	2019	2020	2021	2022	2023	2024	2025
Cambriolage dans habitation	Trim 1	13	21	16	12	15	25	10	1	12	16	17	7
	Trim 2	8	7	2	6	9	6	4	4	9	7	9	6
	Trim 3	28	3	6	12	13	7	3	5	4	10	13	
	Trim 4	29	22	21	9	11	16	5	16	14	17	8	
Total		78	53	45	39	48	54	22	26	39	50	47	13
Cambriolage ds entreprise ou commerce	Trim 1	2	6	3	4	5	2	3			4	1	1
	Trim 2	2	3	3	4	3	7	2	4	2	1		
	Trim 3	5	3	3	4		1	2		1	3	1	
	Trim 4	5	6	2	2	3	3			1		1	
Total		14	18	11	14	11	13	7	4	4	8	3	1
Cambriolage ds service public ou bâtiment administ	Trim 1		1				1	1		1	2		
	Trim 2			1	2	1	1	1		1	4	1	
	Trim 3		1	1	1	1			1			3	
	Trim 4		1	3		2	1	1	3	1		1	
Total			3	5	3	4	3	3	4	3	6	5	
Vol au bélier	Trim 2					1							
Total						1							
Cambriolage dans bâtiment (total)	Trim 1	15	28	19	16	20	28	14	1	13	22	18	8
	Trim 2	10	10	6	12	13	14	7	8	12	12	10	6
	Trim 3	33	7	10	17	14	8	5	6	5	13	17	
	Trim 4	32	28	26	11	16	19	6	19	16	17	10	
Total		90	73	61	56	63	69	32	34	46	64	55	14



FC Vol autre

		2000	2015	2016	2017	2018	2019	2020	2021	2022	2023	2024	2025
Vol à main armée	Trim 1	1									1		2
	Trim 2					1				1			
	Trim 3	1				1			1		1		
	Trim 4		1				1			1			
Total		2	1			2	1		1	2	2		2
Vol avec violence sans arme	Trim 1	1	1	1		2			2	4	3		3
	Trim 2	1	2	2	3		1	2	2	4	2	2	
	Trim 3		1	1	3	2	3	1	1	1	7	4	
	Trim 4	2			2	1	2		3		3	1	
Total		4	4	4	8	5	6	3	8	9	15	7	3
Vol dans ou sur un véhicule	Trim 1	2	8	10	6	4	2		5	3	3	3	4
	Trim 2	2	6	5	6	9	3	1	5	6	2	2	6
	Trim 3	6	8	15	4	12	7	6	1	4	1	3	
	Trim 4	4	7	6	1	8	6	1	5	7	3	7	
Total		14	29	36	17	33	18	8	16	20	9	15	10
Vol d'armes et explosifs	Trim 1			1								1	
	Trim 2								1				
	Trim 3	1			1	1							
	Trim 4	1											
Total		2		1	1	1			1			1	
Steaming	Trim 3										1		
Total											1		
Vol à l'arraché	Trim 1						1				1		
	Trim 2					1							
	Trim 3	2			1			1		1		1	
	Trim 4	5	1		1							1	
Total		7	1		2	1	1	1		1	1	2	



FC Vol autre

		2000	2015	2016	2017	2018	2019	2020	2021	2022	2023	2024	2025
Vol à la tire	Trim 1	7	2	2		2		1		1	2		
	Trim 2	4				2	3		2	1		2	
	Trim 3	3	1	1	1			3		3	3		
	Trim 4	5		1	2	2		2	2		1		
	Total	19	3	4	3	6	3	6	4	5	6	2	
Vol à l'étalage	Trim 1	2	8	5	10	9	6	5	12	6	15	6	7
	Trim 2	2	4	7	8	6	11	4	5	7	8	10	12
	Trim 3	6	10	9	4	4	5	8	10	4	10	8	
	Trim 4	5	9	9	3	4	14	7	9	7	14	6	
	Total	15	31	30	25	23	36	24	36	24	47	30	19
Vol par ruse	Trim 1			1	1	1		2		2		1	4
	Trim 2		1	2		2			1	1		2	2
	Trim 3		1	3	2			3	1	2	2		
	Trim 4		1	2	2			1	1	1		3	
	Total		3	8	5	3		6	3	6	2	6	6
Vol de métaux	Trim 1	1			4		1		1	1		1	1
	Trim 2		3		2	1	5	1	1	1	1	2	1
	Trim 3		1	2	1		2		1	1			
	Trim 4			2			1		1		1		
	Total	1	4	4	7	1	9	1	4	3	2	3	2
Vol sur les chantiers	Trim 1	1	3	1	4	3	3	2		1		1	2
	Trim 2			1	1	3	7	2		4	1	4	
	Trim 3	1	2	1	1	2		3	3		1	2	
	Trim 4			3	2	2		1	1			1	
	Total	2	5	6	8	10	10	8	4	5	2	8	2
Home-invasion	Trim 1		1										1
	Trim 2				1					1			
	Total		1		1					1			1



FC Vol autre

		2000	2015	2016	2017	2018	2019	2020	2021	2022	2023	2024	2025
Vol d'animaux	Trim 1		1	1		1	1	1					
	Trim 2		1	1	1		2						
	Trim 3								1				
	Trim 4	3	1		1				1				
	Total	3	3	2	2	1	3	1	2				
Vol de cargaison	Trim 1									1			1
	Trim 2					1						1	
	Trim 3		1							2		1	
	Total		1			1				3		2	1



Criminalité ICT

		2000	2015	2016	2017	2018	2019	2020	2021	2022	2023	2024	2025
Fraude de cartes de paiements	Trim 1		2	1	3	3		1		4		1	
	Trim 2		9	1	4	1		1	3	1	2	3	1
	Trim 3			1	2		2		2	1	3		
	Trim 4		2		2	2		1	2	2			
Total			13	3	11	6	2	3	7	8	5	4	1
Phishing	Trim 1							3	11	13	11	4	11
	Trim 2				1	1	2	5	11	13	15	6	4
	Trim 3		1		1	2	1	8	14	8	14	5	
	Trim 4				2		5	7	21	12	9	15	
Total			1		4	3	8	23	57	46	49	30	15
Ransomware	Trim 1							1		1			
	Trim 3						1						
	Trim 4				1								
Total					1		1	1		1			
Shouldersurfing	Trim 1		1										
	Trim 2		1							1	1		
	Trim 3				1								
	Trim 4							1					
Total			2		1			1		1	1		
Skimming	Trim 1									3			
	Trim 2			1									
	Trim 3			1							1		
	Trim 4								2				
Total				2					2	3	1		



FC Autre

		2000	2015	2016	2017	2018	2019	2020	2021	2022	2023	2024	2025
Violence contre les métiers d'intérêt général	Trim 1				2	1		2					
	Trim 2			1		1	1	3	1	1	2		
	Trim 3					1	1	1	1	2	2		
	Trim 4	1		1					1			3	
Total		1		2	2	3	2	6	3	3	4	3	
Viol collectif	Trim 2	1											
	Trim 3		1					1					
	Trim 4					1							
Total		1	1			1		1					
Graffiti	Trim 1		1		1						1		
	Trim 2			2		1	1		1	2		1	1
	Trim 3		1			2	1		2	2	1		
	Trim 4	2						1			1		
Total		2	2	2	1	3	2	1	3	4	3	1	1
Dégradation de voiture	Trim 1		11	8	5	7	13	10	6	9	8	5	10
	Trim 2		10	9	10	9	12	3	8	19	8	13	7
	Trim 3		8	9	8	9	17	5	15	12	13	13	
	Trim 4		13	7	9	7	4	2	10	12	8	14	
Total			42	33	32	32	46	20	39	52	37	45	17
Rixe au couteau	Trim 4				2								
Total					2								



PH Violence intrafamiliale (VIF)

		2000	2015	2016	2017	2018	2019	2020	2021	2022	2023	2024	2025
VIF: physique, dans le couple	Trim 1	4	18	9	10	5	19	11	9	7	10	7	4
	Trim 2	5	8	12	16	15	7	12	11	11	15	10	5
	Trim 3	3	17	5	11	16	13	10	12	12	15	16	
	Trim 4	2	16	9	3	13	15	11	10	11	13	14	
	Total	14	59	35	40	49	54	44	42	41	53	47	9
VIF: physique, envers des descendants	Trim 1	1	2			1			2		3	2	1
	Trim 2		1		1	1	3	2		2	2	3	3
	Trim 3				1	1		1	1	3	4	1	
	Trim 4		2	1	1		1	1		1	1	5	
	Total	1	5	1	3	3	4	4	3	6	10	11	4
VIF: physique, envers d'autres membres	Trim 1	7	3	3	2	1	1	4	2	1	3	3	3
	Trim 2	15	2	2	3	1	2	5		6	3	4	5
	Trim 3	6	1	1	1	1	2	2	2	4	6	4	
	Trim 4	6	2	4	3		1	2	2	2	1	4	
	Total	34	8	10	9	3	6	13	6	13	13	15	8
VIF: sexuelle, dans le couple	Trim 1							1				1	
	Trim 2				1			1		3			
	Trim 3								1				
	Total				1			2	1	3		1	
VIF: sexuelle, envers des descendants	Trim 1	2	1							1			
	Trim 2		1										1
	Trim 3	1		1		1		1					
	Total	3	2	1		1		1		1			1
VIF: sexuelle, envers d'autres membres	Trim 3									1			
	Total									1			



PH Violence intrafamiliale (VIF)

		2000	2015	2016	2017	2018	2019	2020	2021	2022	2023	2024	2025
VIF: psychique, dans le couple	Trim 1	1	16	19	12	12	11	7	15	6	14	17	7
	Trim 2	12	17	11	14	16	14	14	16	5	16	14	14
	Trim 3	12	14	9	15	7	7	12	19	6	13	12	
	Trim 4	9	5	5	14	14	4	16	15	9	16	13	
Total		34	52	44	55	49	36	49	65	26	59	56	21
VIF: psychique, envers des descendants	Trim 1								2		1		3
	Trim 2						1	1				1	2
	Trim 3								1		1	1	
Total							1	1	3		2	2	5
VIF: psychique, envers d'autres membres	Trim 1		1	1	2					1	1	1	
	Trim 2								1			1	1
	Trim 3				1			1	2		3		
	Trim 4				1			2	1		1	1	
Total			1	1	4			3	4	1	5	3	1
VIF: économique, dans le couple	Trim 1			1		1	2				3		
	Trim 2				2		1			2	1		3
	Trim 3		1	1	3		3		3	1	2	4	
	Trim 4				1				1		1		
Total			1	2	6	1	6		4	3	7	4	3
VIF: économique, envers des descendants	Trim 2		1										
	Trim 3				1						1		
	Trim 4					1							
Total			1		1	1					1		
VIF: économique, envers d'autres membres	Trim 1	5	3	2							2		
	Trim 2			1	2	2		1		1	2		1
	Trim 3	1	1		3		1			1		1	
	Trim 4	3	1			1		1	2				
Total		9	5	3	5	3	1	2	2	2	4	1	1



PH Hormones et dopage

		2000	2015	2016	2017	2018	2019	2020	2021	2022	2023	2024	2025
Dopage humain	Trim 1					1							
	Trim 2		1	1			1						
	Trim 3							1					
	Trim 4						1						
Total			1	1		1	2	1					
Engraissement illégal	Trim 2	1											
Total		1											



PH Drogues

		2000	2015	2016	2017	2018	2019	2020	2021	2022	2023	2024	2025
Vente de cocaïne	Trim 1				1				1				
	Trim 2				2			2					1
	Trim 3		1		1		1			1	1	1	
	Trim 4				5		1				2	1	
Total			1		9		2	2	1	1	3	2	1
Import-export de cocaïne	Trim 2							1			1		
Total								1			1		
Production de drogues synthétiques	Trim 2							1					1
	Trim 3		1										
	Trim 4				1					1	1		
Total			1		1			1		1	1		1
Import-export de drogues synthétiques	Trim 2							1					
Total								1					
Vente de drogues synthétiques	Trim 1			2	2		1		2			1	
	Trim 2							2	1				1
	Trim 3		2	3			1		2		1	3	
	Trim 4				1	2	1	3		1	3	2	
Total			2	5	3	2	3	5	5	1	4	6	1
Production de cannabis (culture)	Trim 1			3					1				
	Trim 2			4	1		1			2			
	Trim 3		2	1	1			3	1				
	Trim 4		2			1		1			1		
Total			4	8	2	1	1	4	2	2	1		
Vente de cannabis en grande quantité	Trim 1										1		
	Trim 2								1				
Total									1		1		



PH Trafic d'armes

		2000	2015	2016	2017	2018	2019	2020	2021	2022	2023	2024	2025
Commerce et production d'arme à feu et mun.	Trim 1							2					
	Trim 4				2								
	Total				2		2						
Commerce et production d'arme non à feu	Trim 1										1		
	Trim 3										1		
	Total										2		



PH Traite des êtres humains

		2000	2015	2016	2017	2018	2019	2020	2021	2022	2023	2024	2025
TEH - exploitation économique	Trim 3					1							
	Total					1							
TEH - exploitation sexuelle	Trim 2											1	
	Trim 3		1										
	Trim 4				1					1	1		
	Total		1		1					1	1	1	



PH Violence dans l'espace public

		2000	2015	2016	2017	2018	2019	2020	2021	2022	2023	2024	2025
Violence physique (transport public)	Trim 1					1							
	Trim 2						1				1		
	Trim 3			1					1	1			
	Trim 4						1						
Total				1	1	2		1	1	1			
Violence physique (voie publique)	Trim 1	2	11	6	6	5	7	3	2	6	3	4	2
	Trim 2	7	3	10	4	3	7	8	8	5	8	6	5
	Trim 3	6	7	4	9	7	8	2	6	4	10	4	
	Trim 4	7	9	6	6	4	3	2	4	5	5	4	
Total		22	30	26	25	19	25	15	20	20	26	18	7
Violence physique (autre endroit public)	Trim 1		1	1		2				1	1	1	
	Trim 2		1			2			2	2			
	Trim 3	2	3		2	1	3	2	4	2	2	2	
	Trim 4	1	2	3			2		1	2	1	1	
Total		3	7	4	2	5	5	2	7	7	4	4	
Violence physique (endroit accessible au public)	Trim 1	7	4	4	4	6	5	3	2	5	4	1	2
	Trim 2	5	4	5	2	3	1	7	1	4	3	5	
	Trim 3	6	7	7	5	1	4	2	1	8	2	3	
	Trim 4	7	7	6	10	4	3	1	5	5	5	1	
Total		25	22	22	21	14	13	13	9	22	14	10	2
Violence sexuelle (voie publique)	Trim 1	2					1						3
	Trim 2		1				1	3	1		1		
	Trim 3	1				1		1				1	
	Trim 4	1	1						2				
Total		4	2			1	2	4	3		1	1	3



PH Violence dans l'espace public

		2000	2015	2016	2017	2018	2019	2020	2021	2022	2023	2024	2025
Violence sexuelle (autre endroit public)	Trim 1	1	2								1		1
	Trim 2		2						2	1			
	Trim 3	1	1						3		1	2	
	Trim 4	1		1			1						
	Total	3	5	1			1		5	1	2	2	1
Violence sexuelle (endroit accessible au public)	Trim 1		2					1	1	1		1	5
	Trim 2	1	2	1							1	1	
	Trim 3	1	1			1	1		2				
	Trim 4				1				1				
	Total	2	5	1	1	1	1	1	4	1	1	2	5
Violence psychique (transport public)	Trim 2		1										
	Trim 4		1				1					1	
	Total		2				1					1	
Violence psychique (voie publique)	Trim 1	1	8	4	4	5	5		2	7	2	4	4
	Trim 2	6	5	3	4	9	5	2	1	3	4	10	5
	Trim 3	5	2	6	5	6		1	6	2	8	6	
	Trim 4	2	6	9	6	7	2	5	7	5	8	5	
	Total	14	21	22	19	27	12	8	16	17	22	25	9
Violence psychique (autre endroit public)	Trim 1				1								
	Trim 2			1	1		2				2		2
	Trim 3	1			1			1		1	4		
	Trim 4			1		1	1			2	2		
	Total	1		2	3	1	3	1		3	8		2
Violence psychique (endroit accessible au public)	Trim 1	4	2	1	2	4	1		1	1	3	2	1
	Trim 2	4	4		2	2	1	2	2	2	4	2	5
	Trim 3	3	6	3	2	2	1	2	3		2	1	
	Trim 4	4	1	1	2	2	1	2	4	2	1	3	
	Total	15	13	5	8	10	4	6	10	5	10	8	6



PH Violence dans l'espace public

		2000	2015	2016	2017	2018	2019	2020	2021	2022	2023	2024	2025
Vol à main armée (voie publique)	Trim 2					1							
	Trim 3					1							
	Trim 4						1						
	Total					2	1						
Vol à main armée (autre endroit public)	Trim 1	1											
Total		1											
Vol à main armée (endroit accessible au public)	Trim 1												1
	Trim 3	1											
	Total	1											1
Vol avec violence sans arme (voie publique)	Trim 1				1						1		
	Trim 2	1						1	1				
	Trim 3				1	1					1		
	Trim 4				1	1							
Total	1				3	2		1	1	2			
Vol avec violence sans arme (autre endroit public)	Trim 1									1			
	Trim 2											1	
	Trim 3										1	1	
Total									1	1	2		
Vol avec violence sans arme (endr. acces. au pub.)	Trim 1	1			1						1		1
	Trim 3		1				1						
	Total	1	1			1	1				1		1



PH Autre

		2000	2015	2016	2017	2018	2019	2020	2021	2022	2023	2024	2025
Faux policiers	Trim 4							1					
	Total							1					
Terrorisme, extrémisme et radicalisme	Trim 1				1								
	Trim 3				1			1					
	Total				2			1					
Cyberharcèlement	Trim 1		2	5	6	8	5	4	4	6	7	2	3
	Trim 2	1	3	3	7	9	2	2	6	4	7	5	3
	Trim 3	1	2	1	2	3	3	5	9	4	9	2	
	Trim 4	3	1	2	7	7	7	3	2	3	5	2	
	Total	5	8	11	22	27	17	14	21	17	28	11	6
Fraude à l'identité	Trim 1		2	1	2	2	2	3	3	11	11	6	2
	Trim 2	1	3		2	1	1	4	3	6	5	1	6
	Trim 3		1			2	1	2	4	10	4	5	
	Trim 4			2	5	2	1	3	8	8	4	3	
	Total	1	6	3	9	7	5	12	18	35	24	15	8



Maldegem

2024

FC Vol moyen de transport

	Jan	Fév	Mar	Avr	Mai	Juin	Juil	Août	Sep	Oct	Nov	Total
Vol de voiture					2				1			3
Vol de moto										1		1
Carjacking									1			1
Vol de vélomoteur				1					1		2	4
Vol de vélo	4	2	1	8	2	9	4	2	5	6	5	48

FC Cambriolage

	Jan	Fév	Mar	Avr	Mai	Juin	Juil	Août	Sep	Oct	Nov	Déc	Total
Cambriolage dans habitation	3	10	4	3	1	5	3	8	2	5	1	2	47
Cambriolage ds entreprise ou commerce	1							1		1			3
Cambriolage ds service public ou bâtiment administ						1	1	1	1	1			5
Cambriolage dans bâtiment (total)	4	10	4	3	1	6	4	10	3	7	1	2	55



FC Vol autre

	Jan	Fév	Mar	Avr	Mai	Juin	Juil	Août	Sep	Oct	Nov	Déc	Total
Vol avec violence sans arme				2				3	1	1			7
Vol dans ou sur un véhicule	1		2	1		1		2	1	6	1		15
Vol d'armes et explosifs		1											1
Vol à l'arraché								1			1		2
Vol à la tire				2									2
Vol à l'étalage		2	4	3	2	5	4	1	3	2	3	1	30
Vol par ruse			1	1	1					1	1	1	6
Vol de métaux			1		2								3
Vol sur les chantiers			1		4			1	1		1		8
Vol de cargaison				1					1				2

Criminalité ICT

	Jan	Mar	Avr	Mai	Juin	Juil	Août	Oct	Nov	Déc	Total
Fraude de cartes de paiements	1			3							4
Phishing	1	3	2	3	1	1	4	5	7	3	30

FC Autre

	Fév	Mar	Avr	Mai	Juin	Juil	Août	Sep	Oct	Nov	Déc	Total
Violence contre les métiers d'intérêt général									2	1		3
Graffiti				1								1
Dégradation de voiture	2	3	6	3	4	4	4	5	3	6	5	45



PH Violence intrafamiliale (VIF)

	Jan	Fév	Mar	Avr	Mai	Juin	Juil	Août	Sep	Oct	Nov	Déc	Total
VIF: physique, dans le couple	1	1	5	4	3	3	7	5	4	8	3	3	47
VIF: physique, envers des descendants			2		3		1			4		1	11
VIF: physique, envers d'autres membres		1	2	1	3			3	1	3	1		15
VIF: sexuelle, dans le couple		1											1
VIF: psychique, dans le couple	4	11	2	6	4	4	5	3	4	1	4	8	56
VIF: psychique, envers des descendants				1					1				2
VIF: psychique, envers d'autres membres		1				1				1			3
VIF: économique, dans le couple							3	1					4
VIF: économique, envers d'autres membres									1				1

PH Drogues

	Fév	Juil	Sep	Nov	Déc	Total
Vente de cocaïne		1			1	2
Vente de drogues synthétiques	1	1	2	2		6

PH Traite des êtres humains

	Juin	Total
TEH - exploitation sexuelle	1	1



PH Violence dans l'espace public

	Jan	Fév	Mar	Avr	Mai	Juin	Juil	Août	Sep	Oct	Nov	Déc	Total
Violence physique (voie publique)		3	1	3	3		2	1	1	3	1		18
Violence physique (autre endroit public)		1						1	1	1			4
Violence physique (endroit accessible au public)		1		2	2	1	1	1	1	1			10
Violence sexuelle (voie publique)								1					1
Violence sexuelle (autre endroit public)								1	1				2
Violence sexuelle (endroit accessible au public)		1		1									2
Violence psychique (transport public)										1			1
Violence psychique (voie publique)	2	1	1	4	2	4	1	4	1	1	1	3	25
Violence psychique (endroit accessible au public)	1	1		1	1		1			1	1	1	8
Vol avec violence sans arme (autre endroit public)				1				1					2

PH Autre

	Jan	Fév	Mar	Avr	Juil	Août	Sep	Oct	Nov	Déc	Total
Cyberharcèlement		1	1	5	1	1			1	1	11
Fraude à l'identité	4	1	1	1	1	1	3	1	1	1	15



2025

FC Vol moyen de transport

	Jan	Fév	Mar	Avr	Mai	Juin	Total
Vol de voiture	1	1		1		1	4
Vol de vélo	1	3	3	1	3	3	14

FC Cambriolage

	Jan	Fév	Mar	Avr	Mai	Juin	Total
Cambriolage dans habitation		2	5	1	3	2	13
Cambriolage ds entreprise ou commerce	1						1
Cambriolage dans bâtiment (total)	1	2	5	1	3	2	14

FC Vol autre

	Jan	Fév	Mar	Avr	Mai	Juin	Total
Vol à main armée			2				2
Vol avec violence sans arme	2		1				3
Vol dans ou sur un véhicule	2	1	1		6		10
Vol à l'étalage	2	4	1	7	2	3	19
Vol par ruse	2	2		2			6
Vol de métaux		1				1	2
Vol sur les chantiers		2					2
Home-invasion			1				1
Vol de cargaison	1						1

Criminalité ICT

	Jan	Fév	Mar	Avr	Mai	Juin	Total
Fraude de cartes de paiements				1			1
Phishing	2	7	2	1	1	2	15



FC Autre

	Jan	Fév	Mar	Avr	Mai	Juin	Total
Graffiti				1			1
Dégradation de voiture	3	4	3	1	2	4	17

PH Violence intrafamiliale (VIF)

	Jan	Fév	Mar	Avr	Mai	Juin	Total
VIF: physique, dans le couple	2	2		1	2	2	9
VIF: physique, envers des descendants	1			1		2	4
VIF: physique, envers d'autres membres	1	1	1	5			8
VIF: sexuelle, envers des descendants						1	1
VIF: psychique, dans le couple	2	4	1	4	2	8	21
VIF: psychique, envers des descendants		2	1		1	1	5
VIF: psychique, envers d'autres membres					1		1
VIF: économique, dans le couple				1	1	1	3
VIF: économique, envers d'autres membres				1			1

PH Drogues

	Mai	Juin	Total
Vente de cocaïne		1	1
Production de drogues synthétiques	1		1
Vente de drogues synthétiques	1		1



PH Violence dans l'espace public

	Jan	Fév	Mar	Avr	Mai	Juin	Total
Violence physique (voie publique)		1	1	3		2	7
Violence physique (endroit accessible au public)	1		1				2
Violence sexuelle (voie publique)	2	1					3
Violence sexuelle (autre endroit public)	1						1
Violence sexuelle (endroit accessible au public)	5						5
Violence psychique (voie publique)	1	1	2	4		1	9
Violence psychique (autre endroit public)				1	1		2
Violence psychique (endroit accessible au public)			1	2	1	2	6
Vol à main armée (endroit accessible au public)			1				1
Vol avec violence sans arme (endr. acces. au pub.)	1						1

PH Autre

	Jan	Fév	Avr	Mai	Juin	Total
Cyberharcèlement	1	2	1	1	1	6
Fraude à l'identité	1	1	2		4	8

STATISTIQUES POLICIERES DE CRIMINALITE

LIEU DE PERPETRATION: COMMUNE

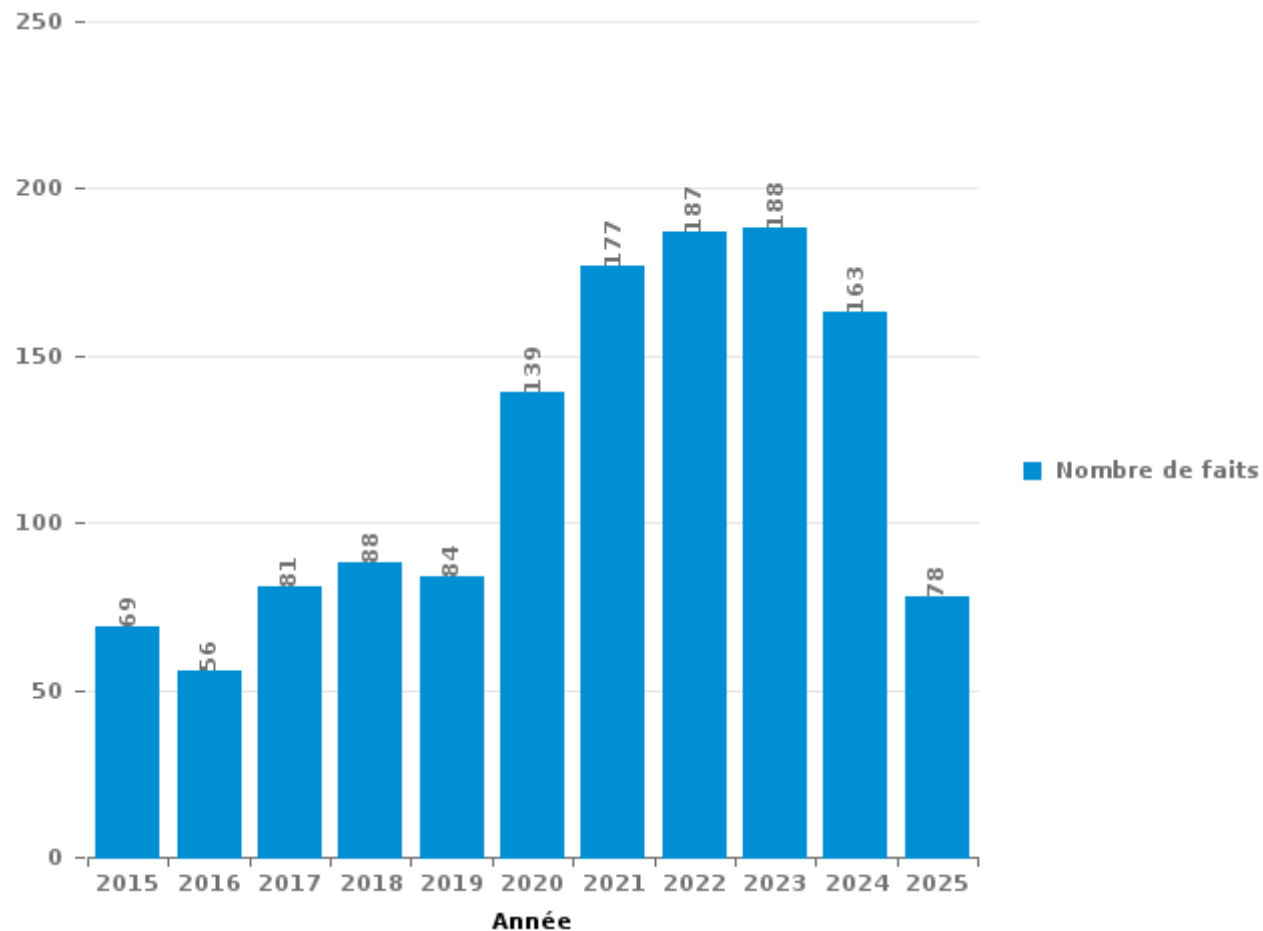
Maldegem

PARTIE III : ICT



Maldegem

Nombre total de délits avec un élément ICT/online, depuis 2015





Criminalité ICT/online au sens strict

Infractions (exhaustif)

	2015	2016	2017	2018	2019	2020	2021	2022	2023	2024	2025
Criminalité informatique: Faux en informatique:	9	9	6		3	9	2	13	15	11	4
Criminalité informatique: Fraude informatique:	14	8	18	11	26	55	83	95	91	62	37
Criminalité informatique: Hacking:	1	3	5	7	10	4	8	12	17	11	12
Criminalité informatique: Sabotage:		1		1		1		3		1	
Infr. contre autres valeurs morales et sentiments: Violation de communication par particulier:					1						
Total:	24	21	29	19	40	69	93	123	123	85	53

Figures criminelles (à considérer spécifiquement – ne pas additionner avec d'autres éléments – risque de double comptage!)

	2015	2016	2017	2018	2019	2020	2021	2022	2023	2024	2025
Fraude de cartes de paiements	13	3	11	6	2	3	7	8	5	4	1
Phishing	1		4	3	8	23	57	46	49	30	15
Ransomware			1		1	1		1			
Shouldersurfing	2		1			1		1	1		
Skimming		2					2	3	1		



Criminalité ICT/online au sens large

Infractions (uniquement si code-fait existe)

	2015	2016	2017	2018	2019	2020	2021	2022	2023	2024	2025
Fraude: Escroquerie: Fraude par internet	34	26	29	43	29	56	58	59	46	78	25
Infr. contre autres valeurs morales et sentiments: Cyberlokkig (leurre de mineur par ICT):	5	1									
Infr. contre les moeurs: Grooming (contact par ICT avec mineur < 16 ans):	5	1									
Infr. contre les moeurs: Voyeurisme: Diffusion enregistrement nudité ou intimité		2	3			2	2	2			
Total:	44	30	32	43	29	58	60	61	46	78	25

Figures criminelles (à considérer spécifiquement – ne pas additionner avec d'autres éléments – risque de double comptage!)

	2015	2016	2017	2018	2019	2020	2021	2022	2023	2024	2025
Cyberharcèlement	8	11	22	27	17	14	21	17	28	11	6

STATISTIQUES POLICIERES DE CRIMINALITE

LIEU DE PERPETRATION: COMMUNE

Maldegem

PARTIE IV : DESTINATION LIEU



Maldegem

Vol et extorsion

	2000	2015	2016	2017	2018	2019	2020	2021	2022	2023	2024	2025
Habitation: maison	80	57	50	45	48	45	16	30	45	51	51	21
Voie publique	88	58	66	37	41	38	22	38	36	40	51	23
Magasin	67	48	46	43	38	48	34	42	39	54	39	18
Emplacement de vélo		9	25	27	13	6	15	24	10	24	11	5
Habitation: non précisée	6	22	17	13	18	16	10	18	10	7	8	4
Parking	18	16	16	14	14	8	8	11	8	12	9	5
Habitation: allée	28	12	17	8	14	10	14	13	5	5	10	2
Habitation: dépendances	9	7	9	12	15	23	5	6	7	7	7	
Habitation: appartement	4	5	9	8	3	7	10	13	7	15	7	2
Horeca	27	11	9	8	6	7	3	2	6	2	4	2
Habitation: garage	6	11	4	4	15	15	2	5	1	6	12	1
Entreprise	13	12	11	9	6	9	2	4	1	4	5	
Chantier	2	5	6	8	10	9	8	3	5	2	9	2
Inconnue	12	3	4	10	7	3	5	9	4	2	6	2
Institution d'enseignement	6	3	14	6	4	2	1	7	4	5	10	
Terrain	8	9	1	4	4	4	1	4	1	9	6	2
Autre	2	5	4	4	5	2	7	4	3	7	5	1
Culture et loisirs	6	2	4	2	1	2	1		2	8	1	
Service public		1	2		5	4	3	3	2	2	1	2
Habitation: autre		5	1	2	3	3		1	4	2	1	
Cimetière	11	1	2			1	2		1		3	
Infrastructure sportive	5	1	3	1	1			1		5	2	1
Arrêt de bus / tram	1	3	6						3	1		1
Edifice religieux / lieu du culte	1	1	4	2	1	1	1		1		1	1
Moyen de transport: camion		1	1		1	2		1	4	1	1	
Banque / institution financière	2	1		2	1		1	1	1			
Station essence		1			3	1				2	2	
Maison de repos		1		1	1	1		2				1
Médecin / dentiste / pharmacien			1				4		1			1
Moyen de transport: voiture	1			2	1			1		1		
Bâtiment administratif				1					2		1	1
Service	1					1	2		1			
Eaux intérieures et maritimes			1		1					1		
Moyen de transport: autobus / autocar			1							1	1	
Stade	1			1	1							
Station de bus / métro et gare de chemin de fer		1									2	
Moyen de transport: train / tram / métro								1			1	
Aéroport		1										
Guichet automatique			1									
Hôpital												1
Maison de débauche	1											
Moyen de transport: autre						1						
Total	406	313	335	274	281	269	177	244	214	276	267	99



Maldegem

Dégradation de la propriété

	2000	2015	2016	2017	2018	2019	2020	2021	2022	2023	2024	2025
Voie publique	72	51	38	41	55	50	29	50	46	43	45	16
Habitation: résidence principale	32	24	20	20	16	22	14	15	22	17	24	13
Parking	15	10	10	7	9	11	5	9	13	8	16	7
Habitation: non précisée	13	14	5	16	7	7	4	4	8	3	6	1
Habitation: allée	6	10	8	8	7	7	4	8	6	10	7	3
Terrain	8	2	6	9	1	13	3	3	7	11	1	5
Habitation: jardin	2	2	4	5	6	5	5	2	2	10	1	1
Culture et loisirs	15	2			4		2	3	5	1	3	2
Habitation: dépendances	6	1	3	4	2	9	2	1	2	2	3	
Inconnue	7	1	1	1	5	3	4	3		1	7	
Entreprise	8	1	4	3	1	3	2	1	1	4	2	
Institution d'enseignement	10		1	4			1	2	3	1	7	
Habitation: garage	5		1	7	2	1		2		1	3	1
Horeca	4	4	1	3	2	1	1		3	3		
Autre	1	2		2		3	1	2	2	2		3
Magasin	4	1		4	1	1	1		2	2	1	
Emplacement de vélo		2	1		1	1	1	2	4	1		2
Service public	1		2	2	1	4		2				2
Infrastructure sportive		1			2			2	1	2	4	
Edifice religieux / lieu du culte	2		1		1	3	2	1				1
Chantier	1	1			2	2		2	2			
Arrêt de bus / tram		2				1	3	1		1		
Bâtiment administratif	5		1	1					1			
Eaux intérieures et maritimes	3		1			1	1	1	1			
Habitation: résidence secondaire			2			2	1	1	1			
Cimetière			1		1	2		1				
Service	1	1	2									
Stade				2		2						
Bureau de police				1						1	1	
Moyen de transport: autre	1				1		1					
Station de bus / métro et gare de chemin de fer	1						1		1			
Maison de repos						1				1		
Aéroport		1										
Médecin / dentiste / pharmacien									1			
Station essence		1										
Total	223	134	113	140	127	155	88	118	134	125	133	55

FPF/DGR/DRI/BIPOL - Statistiques policières de criminalité (date de clôture: 31/10/2025)

Les données pour les années 2001 jusqu'à 2014 ne sont plus publiées mais restent disponibles sur demande auprès du service BIPOL.

Les données pour 2025 ne concernent que le 1er semestre.



Maldegem

Infractions contre l'intégrité physique

	2000	2015	2016	2017	2018	2019	2020	2021	2022	2023	2024	2025
Habitation	55	73	52	71	67	62	62	66	61	97	75	32
Voie publique	23	32	41	27	25	35	23	34	32	29	26	8
Horeca	18	8	12	13	7	4	5	6	8	10	3	1
Parking	3	6	3	4	3	4	5	1	8	4	5	
Habitation: allée	6	4	4	3	2	5	3	5	2	4	4	1
Inconnue		4	4	5	2	4	1	3	2	1	4	1
Terrain	1	5		2	3	2	1	3	3	3	1	
Habitation: jardin	1	2	1			2		4	4	3	2	1
Autre		1	1	1	1	1	2	2	3	4	1	1
Entreprise	2	6	1	2	1	1				1	2	
Culture et loisirs	3	2	1		1		2	1	3	1		
Institution d'enseignement	1		1					1		1	1	6
Infrastructure sportive		2	2		1	1		1	2	1		
Magasin	1			2	1	1						1
Moyen de transport: autre		1	1				2			1		
Arrêt de bus / tram				1	1			1	1			
Stade		1	1	1			1					
Service public							1	1				1
Maison de débauche	2											
Station essence					1						1	
Banque / institution financière				1								
Eaux intérieures et maritimes	1											
Maison de repos						1						
Moyen de transport: autobus / autocar						1						
Service	1											
Total	118	147	125	133	116	124	108	129	129	160	125	53

FPF/DGR/DRI/BIPOL - Statistiques policières de criminalité (date de clôture: 31/10/2025)

Les données pour les années 2001 jusqu'à 2014 ne sont plus publiées mais restent disponibles sur demande auprès du service BIPOL.

Les données pour 2025 ne concernent que le 1er semestre.

STATISTIQUES POLICIERES DE CRIMINALITE

LIEU DE PERPETRATION: COMMUNE

Maldegem

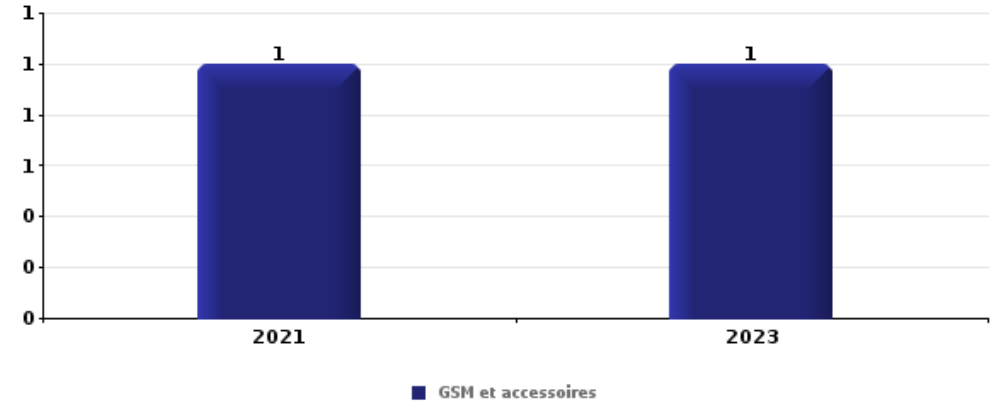
PARTIE V : OBJETS ET MOYENS DE TRANSPORT



Maldegem

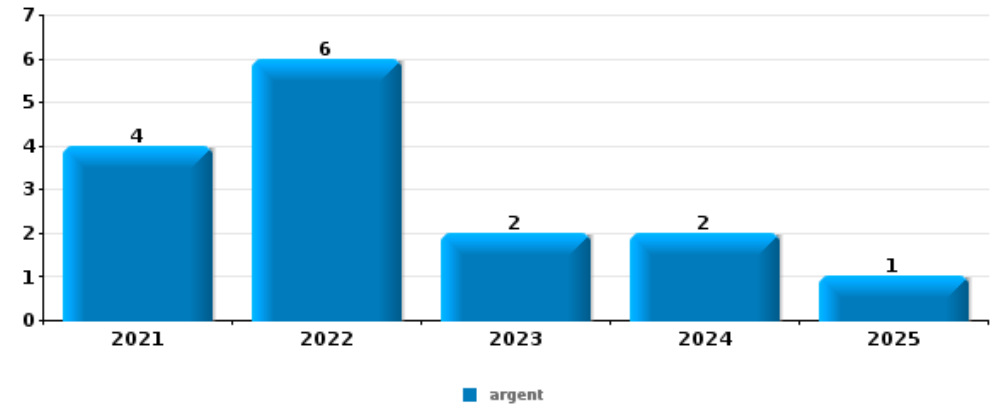
Vol à main armée

Top 5 Objets volés (sbd nombre de faits)		2020	2021	2022	2023	2024	2025
1	GSM et accessoires		1		1		
2	carte bancaire / carte de crédit				1		
2	multimédia		1				
2	valise / sac		1				



Vol dans ou sur un véhicule

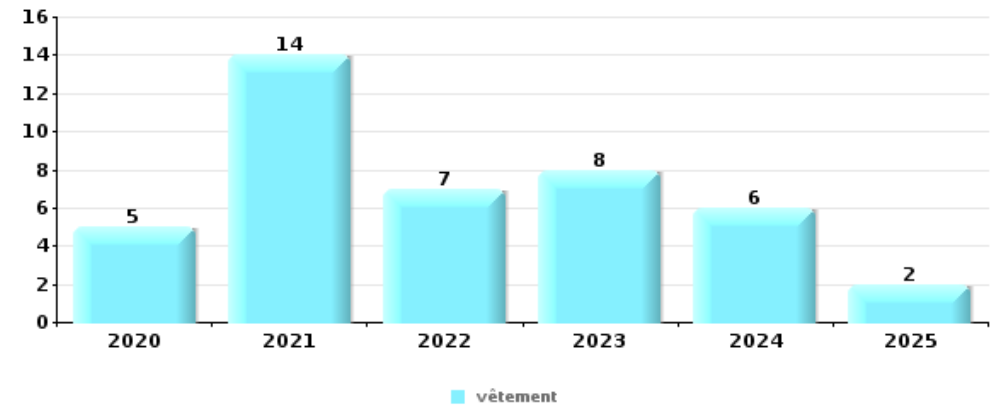
Top 5 Objets volés (sbd nombre de faits)		2020	2021	2022	2023	2024	2025
1	argent		4	6	2	2	1
2	outillage	3	1	2		4	4
3	permis de conduire		3	3	3	2	
4	carte d'identité / passeport		3	3	2	2	
5	carte bancaire / carte de crédit		1	4	3		
5	pièce de moyen de transport	2	2			4	
5	portefeuille		1	3	3	1	





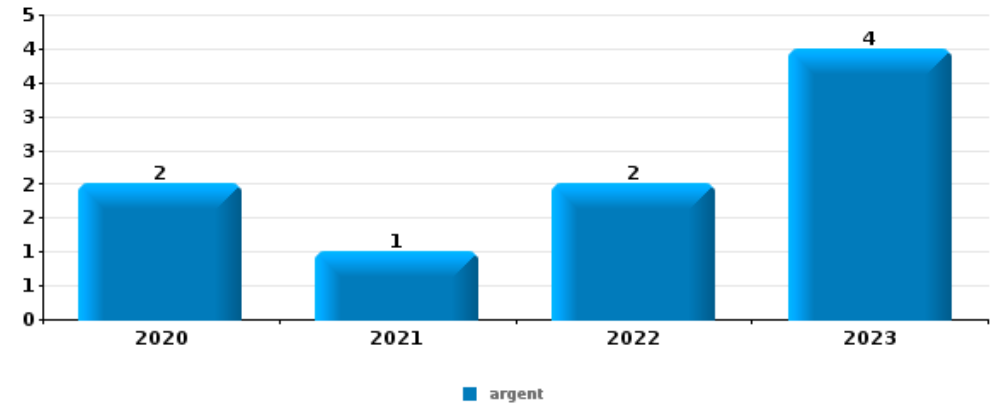
Vol à l'étalage

Top 5 Objets volés (sbd nombre de faits)		2020	2021	2022	2023	2024	2025
1	vêtement	5	14	7	8	6	2
2	alimentation	5	3	4	7	5	10
3	parfum / produit de beauté	1	4	4	8	3	1
3	tabac	1	4	2	8	6	
5	multimédia	2	3	1	3	3	



Cambrilage ds entreprise ou commerce

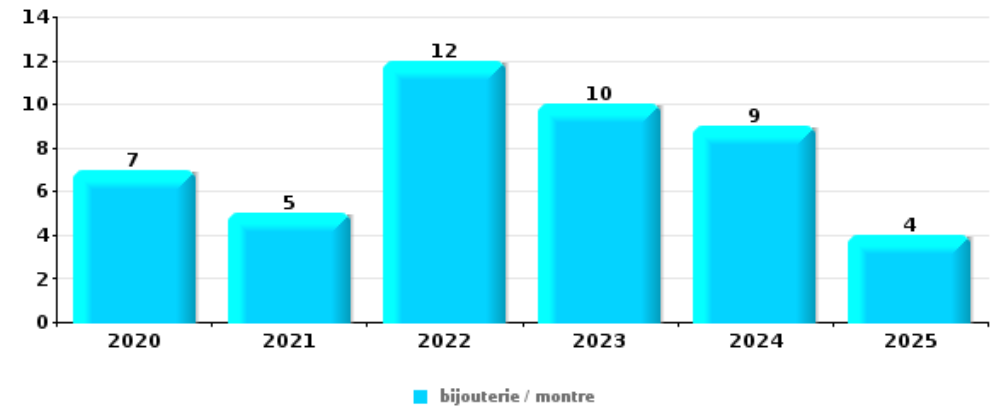
Top 5 Objets volés (sbd nombre de faits)		2020	2021	2022	2023	2024	2025
1	argent	2	1	2	4		
2	alimentation	1	1	1	1		
3	matériaux de construction / de chantier	2	1				
3	outillage	3					
3	vêtement	1			1		1





Cambriolage dans habitation

Top 5 Objets volés (sbd nombre de faits)		2020	2021	2022	2023	2024	2025
1	bijouterie / montre	7	5	12	10	9	4
2	argent	6	4	4	11	7	2
3	outillage	2	4	5	2	2	
4	multimédia		2	3	6	1	2
5	vêtement	2		2	4	2	



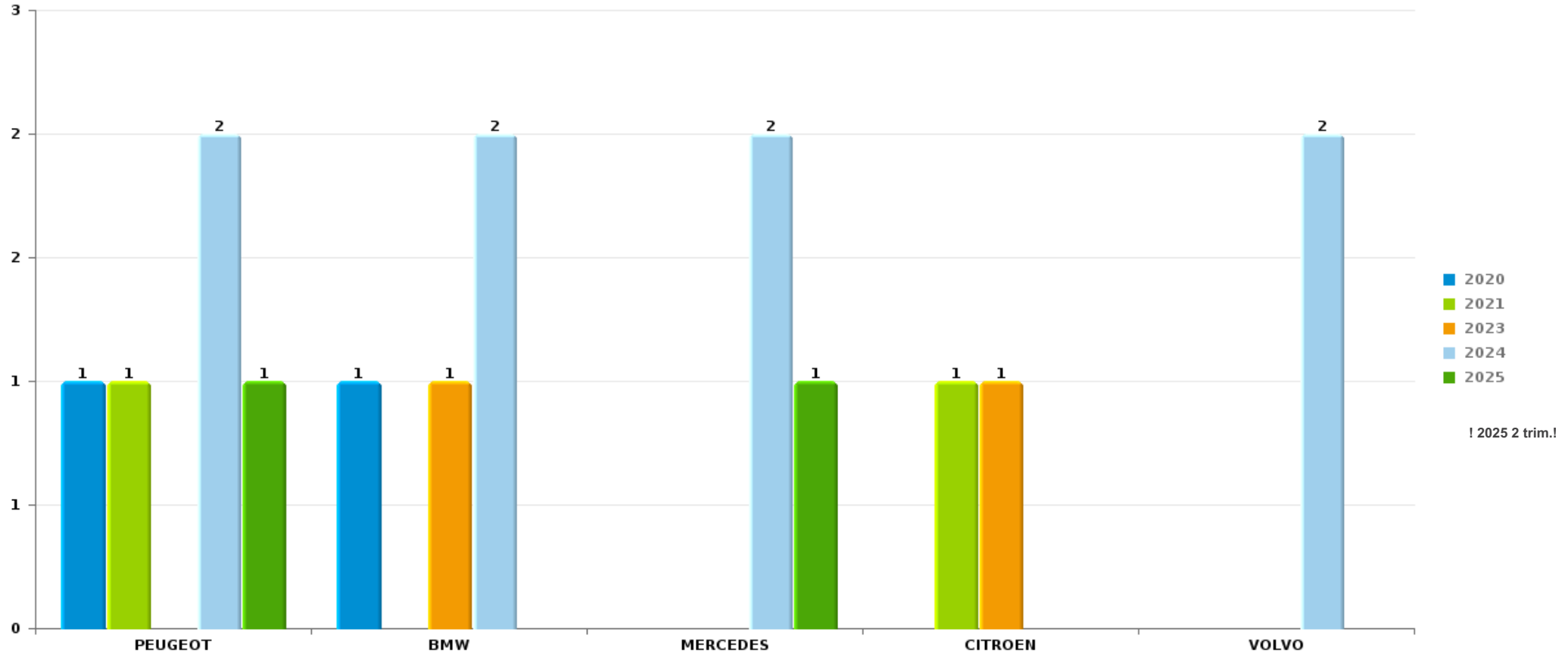
Remarque: en ce qui concerne les objets, aucun total n'est reproduit étant donné que plusieurs objets peuvent avoir été volés lors d'un même fait.



Maldegem

Vol de voiture

Nombre de voitures volées par marque (Top 5)



STATISTIQUES POLICIERES DE CRIMINALITE

LIEU DE PERPETRATION: COMMUNE

Maldegem

PARTIE VI : SUSPECTS



Partie 1: Niveau FAITS (comptage du nombre de faits pour lesquels un certain type de suspect est impliqué)

1.1. Nombre d'infractions selon le sexe des suspects identifiés (par catégorie principale)

Étant donné que, tant un suspect identifié masculin qu'un suspect identifié féminin peuvent être impliqués lors d'un même fait, il est possible que la somme des colonnes «Hommes» et «Femmes» soit supérieure à la valeur de la colonne «Total...» (voir également la note méthodologique)

Maldegem

2025

Catégorie principale / Sexe	Nombre total de faits avec au moins 1 suspect	Hommes	%	Femmes	%
Drogues	26	25	96,2%	2	7,7%
Vol et extorsion	24	23	95,8%	2	8,3%
Ivresse et alcool	19	14	73,7%	5	26,3%
Fraude	18	17	94,4%	3	16,7%
Infr. contre les moeurs	16	16	100,0%		
Registre de population	14	10	71,4%	5	35,7%
Dégradation de la propriété	12	9	75,0%	3	25,0%
Infr. contre l'intégrité physique	8	6	75,0%	3	37,5%
Protection de la jeunesse	8	5	62,5%	5	62,5%
Législation sur les étrangers	7	7	100,0%		
Infr. contre autres valeurs morales et sentiments	6	4	66,7%	2	33,3%
Armes et explosifs	5	5	100,0%		
Environnement	4	3	75,0%	2	50,0%
Infr. contre la foi publique	3	3	100,0%		
Infr. contre la sécurité publique	3	2	66,7%	1	33,3%
Criminalité informatique	2	1	50,0%	1	50,0%

CRIMINALITE ENREGISTREE: SUSPECTS



Catégorie principale / Sexe	Nombre total de faits avec au moins 1 suspect	Hommes	%	Femmes	%
Infr. contre l'autorité publique	2	2	100,0%		
Travail	2	2	100,0%		
Pratiques commerciales	1	1	100,0%		
Total	180	155	86,1%	34	18,9%



1.2. Nombre d'infractions selon le sexe des suspects identifiés (par figure criminelle)

Étant donné que, tant un suspect identifié masculin qu'un suspect identifié féminin peuvent être impliqués lors d'un même fait, il est possible que la somme des colonnes «Hommes» et «Femmes» soit supérieure à la valeur de la colonne «Total...» (voir également la note méthodologique)

Maldegem

2025

FC Vol moyen de transport

Figure criminelle / Sexe	Nombre total de faits avec au moins 1 suspect identifié	Hommes	%
Vol de voiture	2	2	100,0%
Vol de vélo	2	2	100,0%
Total	PA	PA	PA

FC Cambriolage

Figure criminelle / Sexe	Nombre total de faits avec au moins 1 suspect identifié	Hommes	%
Cambriolage dans habitation	3	3	100,0%
Cambriolage dans bâtiment (total)	3	3	100,0%
Total	PA	PA	PA

CRIMINALITE ENREGISTREE: SUSPECTS



FC Vol autre

Figure criminelle / Sexe	Nombre total de faits avec au moins 1 suspect identifié	Hommes	%	Femmes	%
Vol à main armée	1	1	100,0%		
Vol à l'étalage	11	10	90,9%	2	18,2%
Vol par ruse	4	4	100,0%		
Home-invasion	1	1	100,0%		
Total	PA	PA	PA	PA	PA

Criminalité ICT

Figure criminelle / Sexe	Nombre total de faits avec au moins 1 suspect identifié	Hommes	%
Phishing	1	1	100,0%
Total	PA	PA	PA

FC Autre

Figure criminelle / Sexe	Nombre total de faits avec au moins 1 suspect identifié	Hommes	%	Femmes	%
Dégradation de voiture	5	4	80,0%	1	20,0%
Total	PA	PA	PA	PA	PA

CRIMINALITE ENREGISTREE: SUSPECTS



PH Violence intrafamiliale (VIF)

Figure criminelle / Sexe	Nombre total de faits avec au moins 1 suspect identifié	Hommes	%	Femmes	%
VIF: physique, dans le couple	2	2	100,0%		
VIF: physique, envers des descendants	1	1	100,0%		
VIF: sexuelle, envers des descendants	1	1	100,0%		
VIF: psychique, dans le couple	6	3	50,0%	3	50,0%
VIF: psychique, envers des descendants	5	3	60,0%	4	80,0%
VIF: psychique, envers d'autres membres	1			1	100,0%
VIF: économique, dans le couple	3	1	33,3%	2	66,7%
VIF: économique, envers d'autres membres	1	1	100,0%		
Total	PA	PA	PA	PA	PA

PH Drogues

Figure criminelle / Sexe	Nombre total de faits avec au moins 1 suspect identifié	Hommes	%
Vente de cocaïne	1	1	100,0%
Total	PA	PA	PA



PH Violence dans l'espace public

Figure criminelle / Sexe	Nombre total de faits avec au moins 1 suspect identifié	Hommes	%	Femmes	%
Violence physique (voie publique)	2	2	100,0%		
Violence sexuelle (voie publique)	3	3	100,0%		
Violence sexuelle (autre endroit public)	1	1	100,0%		
Violence sexuelle (endroit accessible au public)	5	5	100,0%		
Violence psychique (voie publique)	4	4	100,0%		
Violence psychique (autre endroit public)	2	2	100,0%		
Violence psychique (endroit accessible au public)	1			1	100,0%
Total	PA	PA	PA	PA	PA

PH Autre

Figure criminelle / Sexe	Nombre total de faits avec au moins 1 suspect identifié	Hommes	%
Fraude à l'identité	2	2	100,0%
Total	PA	PA	PA



1.3. Nombre d'infractions selon l'âge des suspects identifiés (par catégorie principale)

Étant donné que, tant un suspect identifié mineur qu'un suspect identifié majeur peuvent être impliqués lors d'un même fait, il est possible que la somme des colonnes «Mineur» et «Majeur» soit supérieure à la valeur de la colonne «Total...»
(voir également la note méthodologique)

Maldegem

2025

Catégorie principale / Âge	Nombre total de faits avec au moins 1 suspect identifié	Mineur	%	Majeur	%
Drogues	26	1	3,8%	25	96,2%
Vol et extorsion	24	1	4,2%	24	100,0%
Ivresse et alcool	19			19	100,0%
Fraude	18			18	100,0%
Infr. contre les mœurs	16			16	100,0%
Registre de population	14			14	100,0%
Dégradation de la propriété	12	2	16,7%	10	83,3%
Infr. contre l'intégrité physique	8	1	12,5%	7	87,5%
Protection de la jeunesse	8	3	37,5%	5	62,5%
Législation sur les étrangers	7			7	100,0%
Infr. contre autres valeurs morales et sentiments	6			6	100,0%
Armes et explosifs	5	1	20,0%	4	80,0%
Environnement	4			4	100,0%
Infr. contre la foi publique	3			3	100,0%
Infr. contre la sécurité publique	3	1	33,3%	2	66,7%
Criminalité informatique	2			2	100,0%
Infr. contre l'autorité publique	2			2	100,0%
Travail	2			2	100,0%
Pratiques commerciales	1			1	100,0%
Total	180	10	5,6%	171	95,0%



1.4. Nombre d'infractions selon l'âge des suspects identifiés (par figure criminelle)

Étant donné que, tant un suspect identifié mineur qu'un suspect identifié majeur peuvent être impliqués lors d'un même fait, il est possible que la somme des colonnes «Mineur» et «Majeur» soit supérieure à la valeur de la colonne «Total...»
(voir également la note méthodologique)

Maldegem

2025

FC Vol moyen de transport

Figure criminelle / Âge	Nombre total de faits avec au moins 1 suspect identifié	Majeur	%
Vol de voiture	2	2	100,0%
Vol de vélo	2	2	100,0%
Total	PA	PA	PA

FC Cambriolage

Figure criminelle / Âge	Nombre total de faits avec au moins 1 suspect identifié	Majeur	%
Cambriolage dans habitation	3	3	100,0%
Cambriolage dans bâtiment (total)	3	3	100,0%
Total	PA	PA	PA

FC Vol autre

Figure criminelle / Âge	Nombre total de faits avec au moins 1 suspect identifié	Mineur	%	Majeur	%
Vol à main armée	1	1	100,0%	1	100,0%
Vol à l'étalage	11			11	100,0%
Vol par ruse	4			4	100,0%
Home-invasion	1	1	100,0%	1	100,0%
Total	PA	PA	PA	PA	PA

CRIMINALITE ENREGISTREE: SUSPECTS



Criminalité ICT

Figure criminelle / Âge	Nombre total de faits avec au moins 1 suspect identifié	Majeur	%
Phishing	1	1	100,0%
Total	PA	PA	PA

FC Autre

Figure criminelle / Âge	Nombre total de faits avec au moins 1 suspect identifié	Majeur	%
Dégradation de voiture	5	5	100,0%
Total	PA	PA	PA

PH Violence intrafamiliale (VIF)

Figure criminelle / Âge	Nombre total de faits avec au moins 1 suspect identifié	Mineur	%	Majeur	%
VIF: physique, dans le couple	2			2	100,0%
VIF: physique, envers des descendants	1			1	100,0%
VIF: sexuelle, envers des descendants	1			1	100,0%
VIF: psychique, dans le couple	6			6	100,0%
VIF: psychique, envers des descendants	5			5	100,0%
VIF: psychique, envers d'autres membres	1	1	100,0%		
VIF: économique, dans le couple	3			3	100,0%
VIF: économique, envers d'autres membres	1			1	100,0%
Total	PA	PA	PA	PA	PA

PH Drogues

Figure criminelle / Âge	Nombre total de faits avec au moins 1 suspect identifié	Majeur	%
Vente de cocaïne	1	1	100,0%
Total	PA	PA	PA

CRIMINALITE ENREGISTREE: SUSPECTS



PH Violence dans l'espace public

Figure criminelle / Âge	Nombre total de faits avec au moins 1 suspect identifié	Mineur	%	Majeur	%
Violence physique (voie publique)	2			2	100,0%
Violence sexuelle (voie publique)	3			3	100,0%
Violence sexuelle (autre endroit public)	1			1	100,0%
Violence sexuelle (endroit accessible au public)	5			5	100,0%
Violence psychique (voie publique)	4	2	50,0%	2	50,0%
Violence psychique (autre endroit public)	2	1	50,0%	1	50,0%
Violence psychique (endroit accessible au public)	1			1	100,0%
Total	PA	PA	PA	PA	PA

PH Autre

Figure criminelle / Âge	Nombre total de faits avec au moins 1 suspect identifié	Majeur	%
Fraude à l'identité	2	2	100,0%
Total	PA	PA	PA



Partie 2: Niveau SUSPECTS-FAIT (comptage du nombre de combinaisons suspect-fait)

2.1. Nombre de suspects-fait selon le sexe des suspects identifiés (TOP 5 des catégories principales)

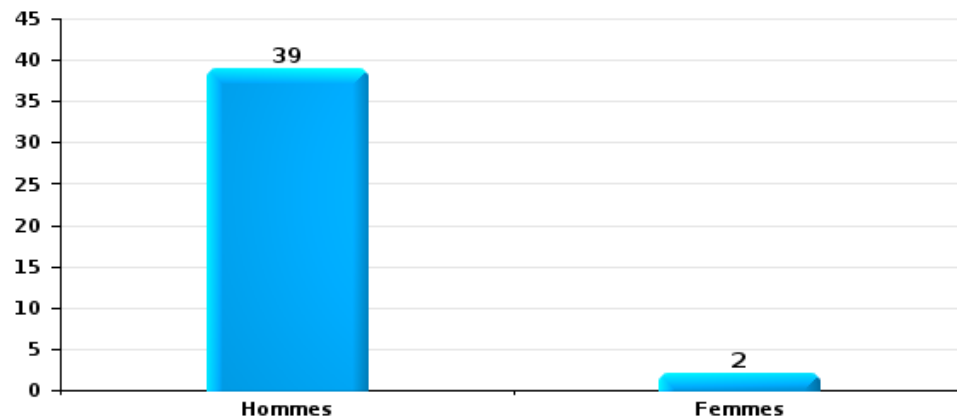
Lorsqu'un même suspect a commis plusieurs faits durant la période considérée, il est aussi comptabilisé plusieurs fois (voir également la note méthodologique)

Maldegem

2025

Vol et extorsion

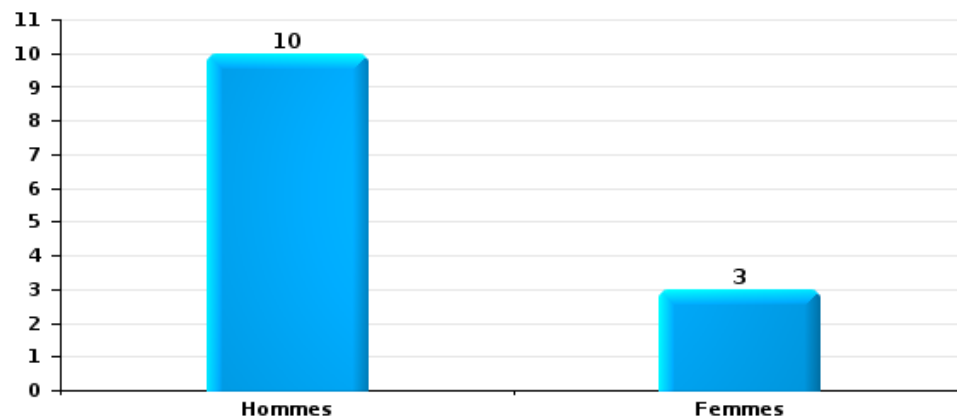
Nombre de suspects-fait selon le sexe





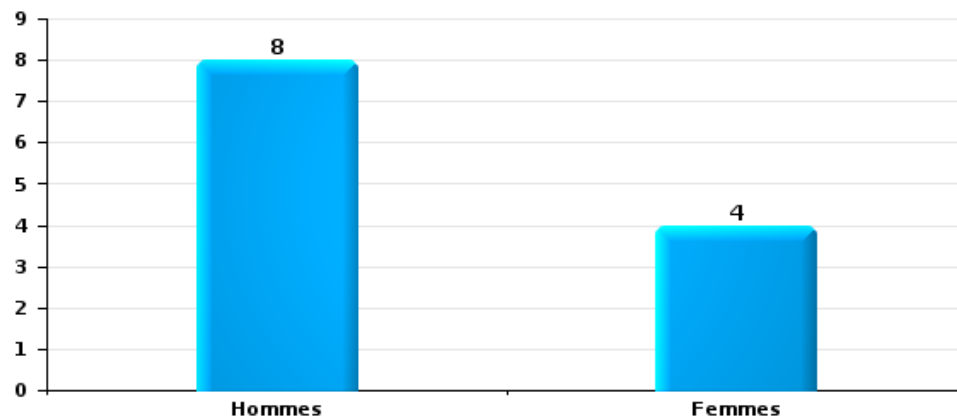
Dégradation de la propriété

Nombre de suspects-fait selon le sexe



Infr. contre l'intégrité physique

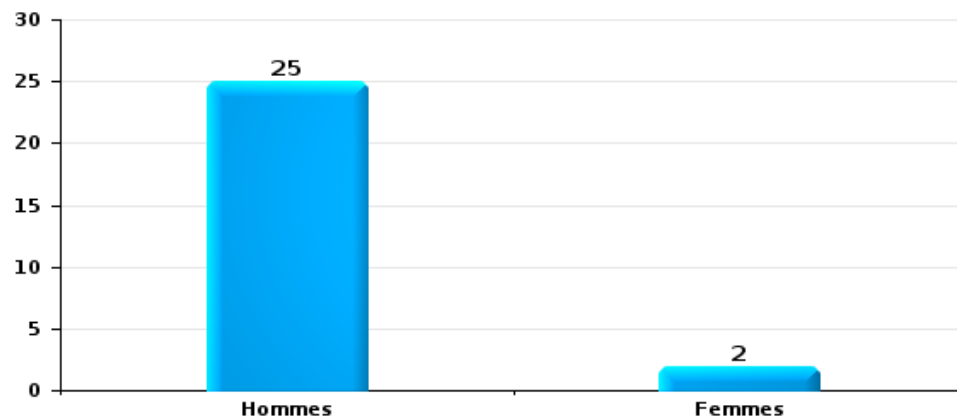
Nombre de suspects-fait selon le sexe





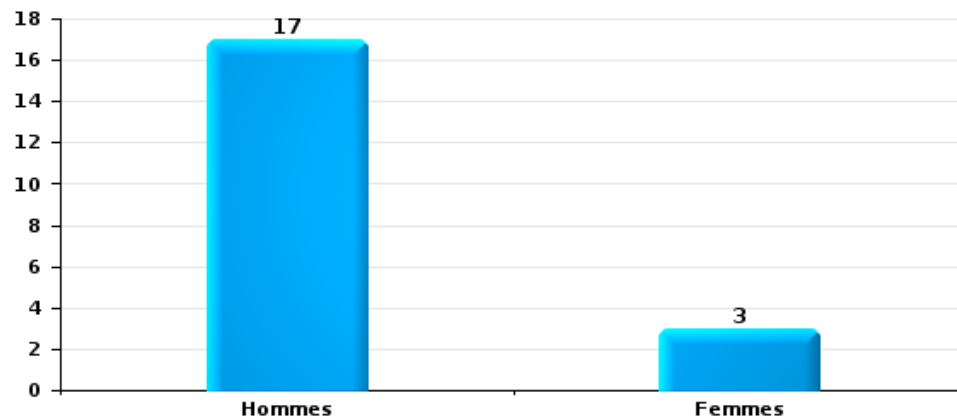
Drogues

Nombre de suspects-fait selon le sexe



Fraude

Nombre de suspects-fait selon le sexe





2.2. Nombre de suspects-fait selon le sexe des suspects identifiés (TOP 5 des figures criminelles)

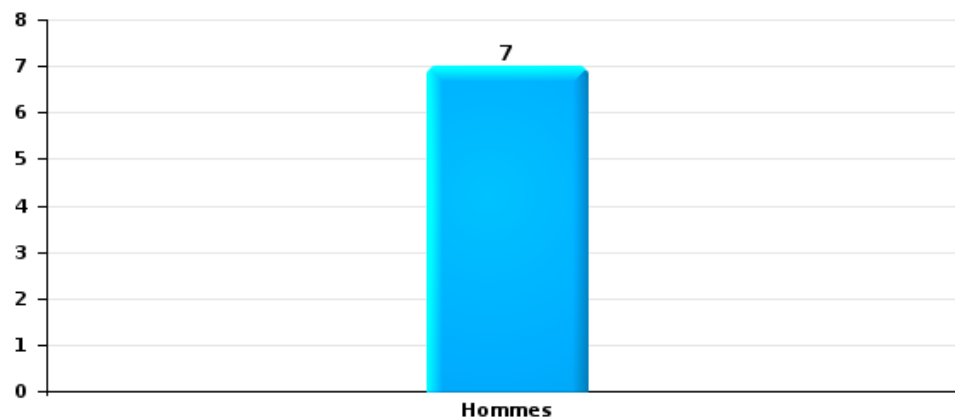
Lorsqu'un même suspect a commis plusieurs faits durant la période considérée, il est aussi comptabilisé plusieurs fois (voir également la note méthodologique)

Maldegem

2025

Cambriolage dans bâtiment (total)

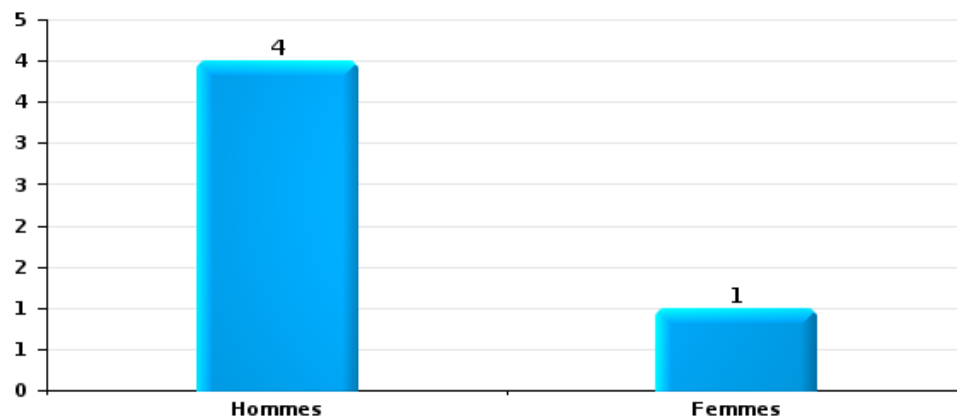
Nombre de suspects-fait selon le sexe





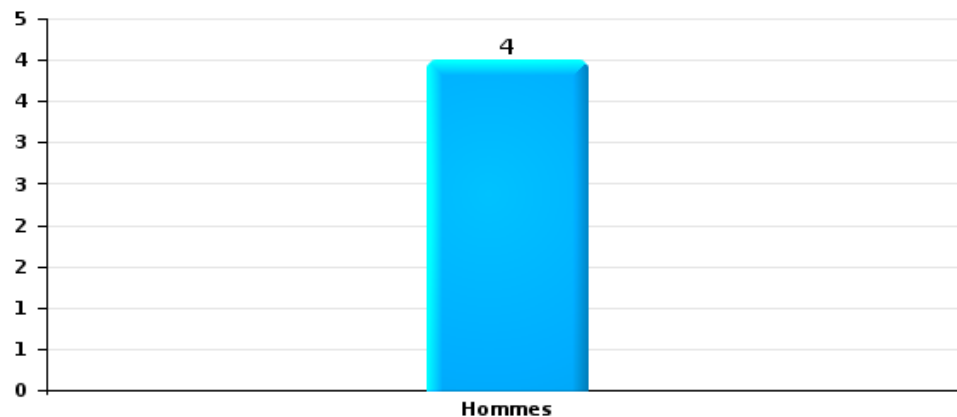
Dégradation de voiture

Nombre de suspects-fait selon le sexe



Vol de vélo

Nombre de suspects-fait selon le sexe





2.3. Nombre de suspects-fait selon l'âge des suspects identifiés (TOP 5 des catégories principales)

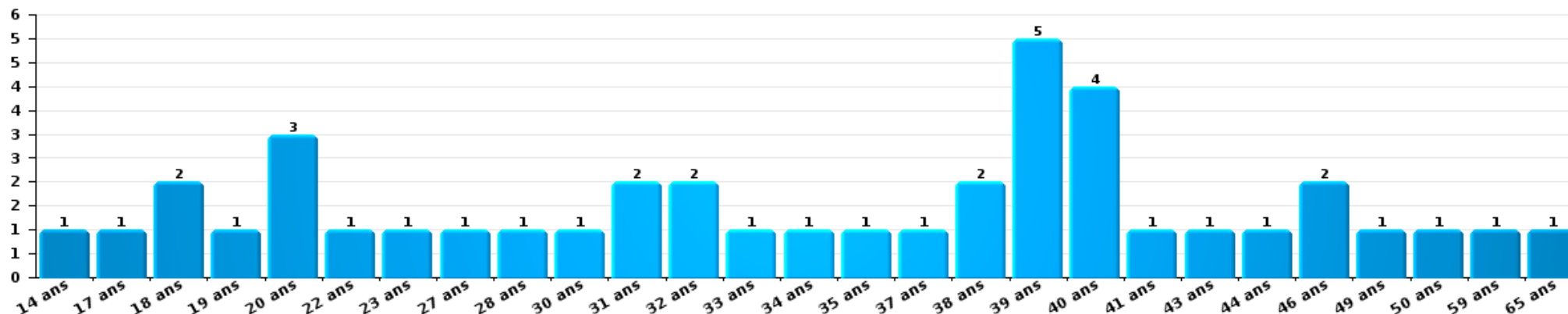
1) Lorsqu'un même suspect a commis plusieurs faits durant la période considérée, il est aussi comptabilisé plusieurs fois, qu'il ait le même âge ou non – 2) Les suspects au-dessous de 14 ans et à partir de 90 ans ne sont pas repris dans le tableau (voir également la note méthodologique)

Maldegem

2025

Vol et extorsion

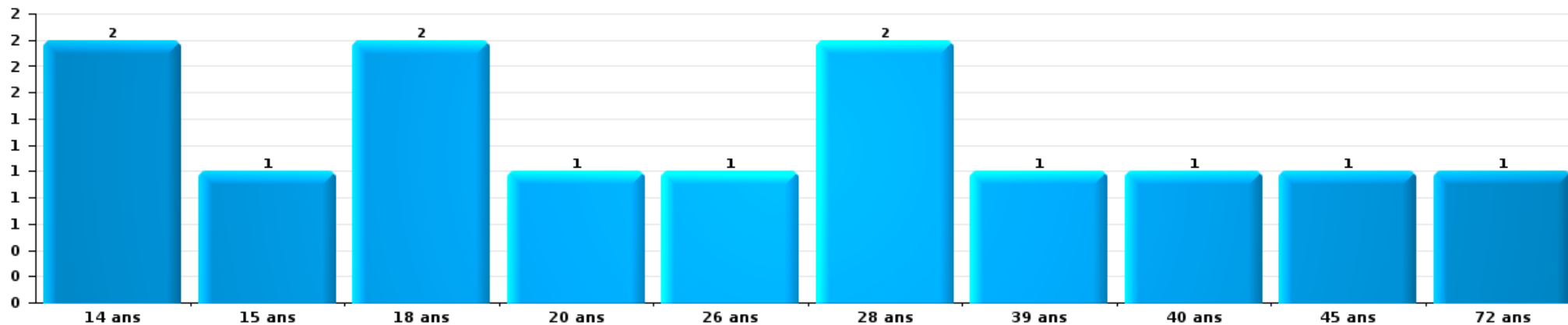
Nombre de suspects-fait par âge (chronologique)





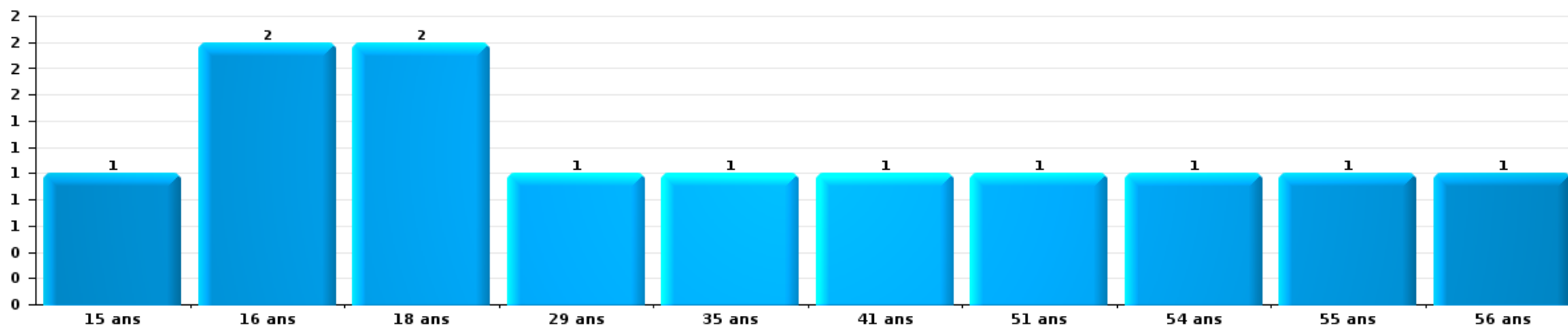
Dégradation de la propriété

Nombre de suspects-fait par âge (chronologique)



Infr. contre l'intégrité physique

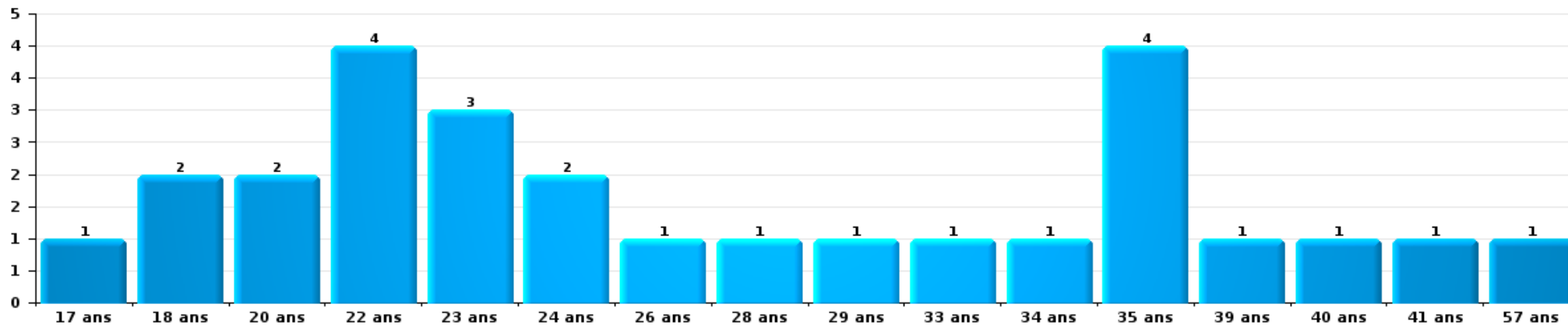
Nombre de suspects-fait par âge (chronologique)





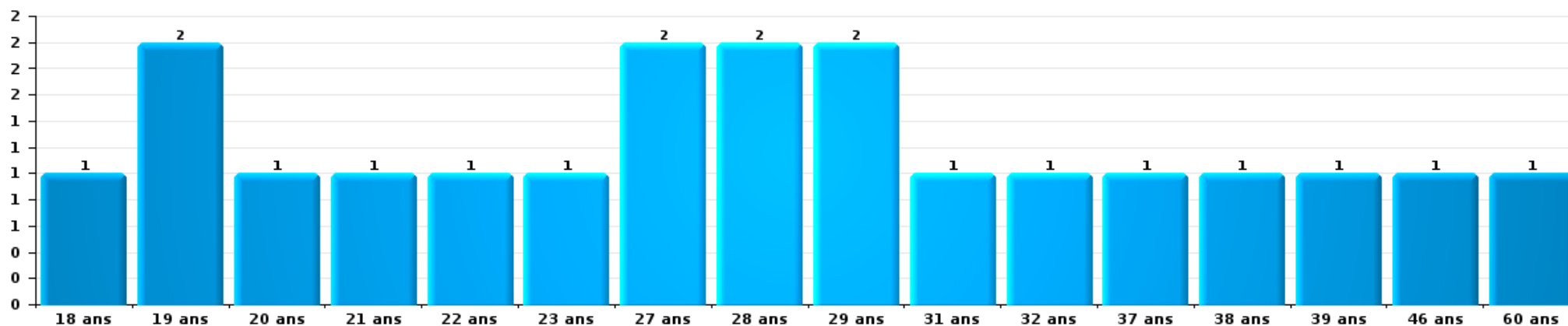
Drogues

Nombre de suspects-fait par âge (chronologique)



Fraude

Nombre de suspects-fait par âge (chronologique)





2.4. Nombre de suspects-fait selon l'âge des suspects identifiés (TOP 5 des figures criminelles)

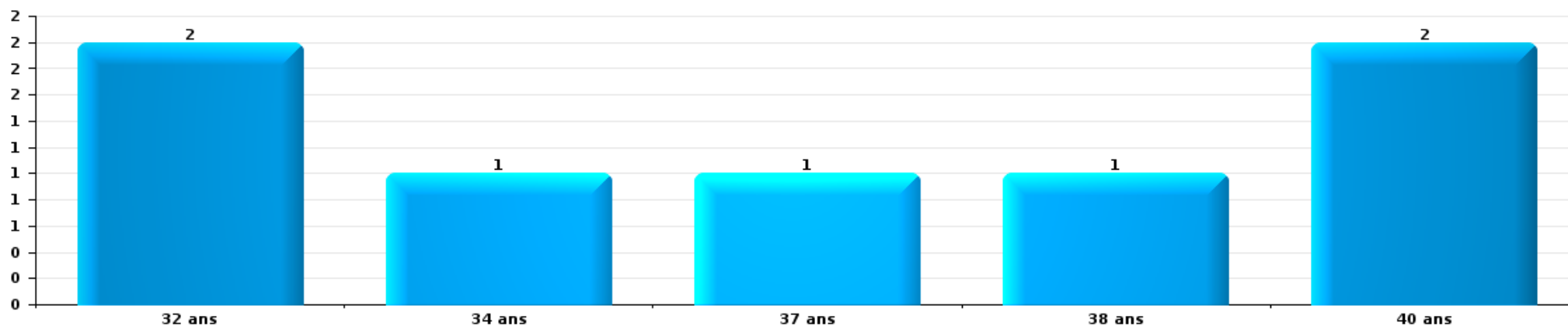
1) Lorsqu'un même suspect a commis plusieurs faits durant la période considérée, il est aussi comptabilisé plusieurs fois, qu'il ait le même âge ou non – 2) Les suspects au-dessous de 14 ans et à partir de 90 ans ne sont pas repris dans le tableau (voir également la note méthodologique)

Maldegem

2025

Cambrilage dans bâtiment (total)

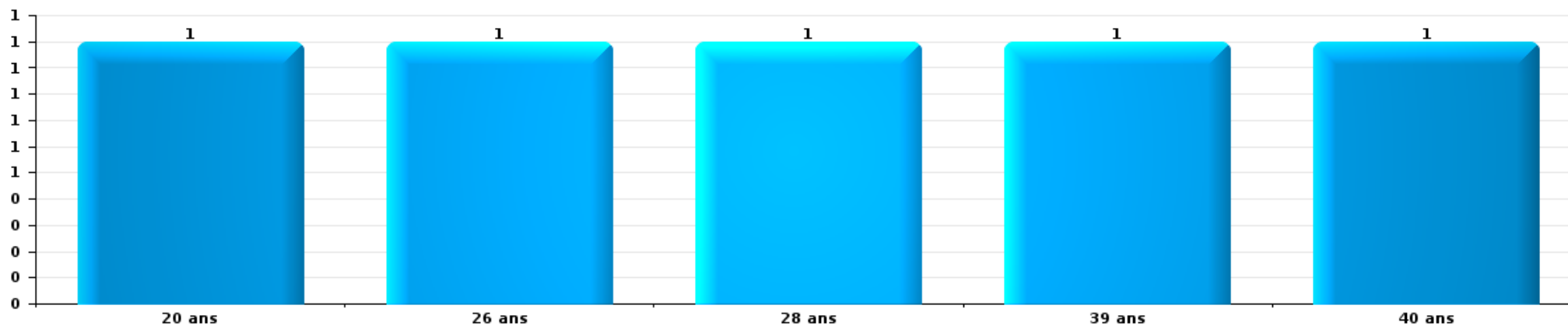
Nombre de suspects-fait par âge (chronologique)





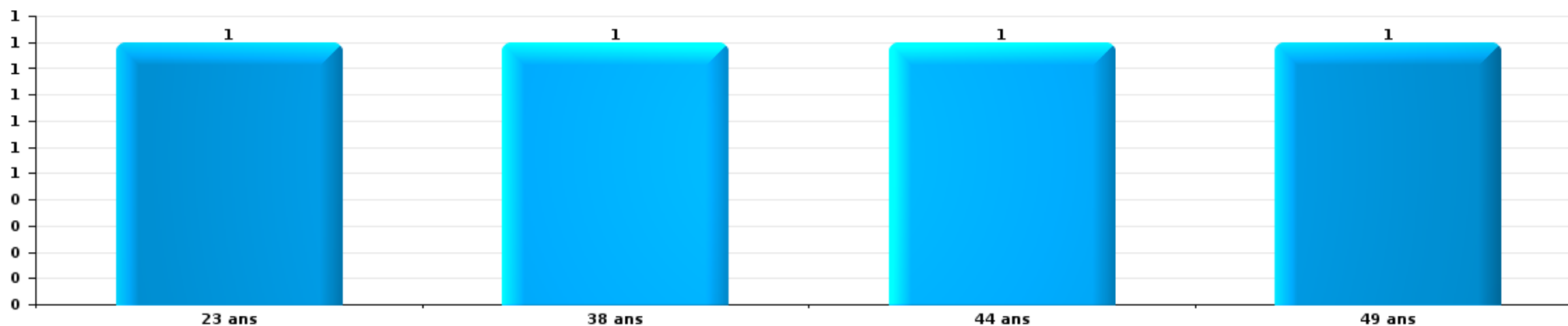
Dégradation de voiture

Nombre de suspects-fait par âge (chronologique)



Vol de vélo

Nombre de suspects-fait par âge (chronologique)



STATISTIQUES POLICIERES DE CRIMINALITE

LIEU DE PERPETRATION: COMMUNE

Maldegem

***ANNEXE I: DETAIL PAR CATEGORIE DE DELIT
CODE PENAL***



Maldegem

Infraction Code pénal

Infr. contre l'intégrité physique

			2000	2015	2016	2017	2018	2019	2020	2021	2022	2023	2024	2025
Assassinat	Suite à incendie volontaire / explosion	Tent.				1								
	Autres	Acc.								1				
		Tent.				1								
		Sous-total				2				1				1
Meurtre	Parricide (meurtre)	Tent.				1								
	Empoisonnement (meurtre)	Tent.												
	Autres	Tent.	1											
		Tent.		1		1								
	Sous-total	1	1	1	2									
Torture et maltraitance	Torture	Acc.							1					
	Traitement dégradant	Acc.											1	
	Sous-total								1				1	
Coups et/ou blessures vol. en sphère familiale	Entre partenaires ou ex-partenaires	Acc.	14	58	33	38	48	54	42	36	35	50	44	9
	Lors d'un différend familial en général	Acc.	30											
	Par les parents envers un mineur	Acc.	1	3	1		1	4	2	2	2	4	5	3
	Envers les parents	Acc.	3	3	4	7	1	5	6	3	3	8	10	7
	Envers d'autres ascendants directs ou collatéraux	Acc.	1	3	4		1		3			1	1	1
	Sous-total		49	67	42	45	51	63	53	41	41	63	60	20
Coups et/ou blessures vol. hors sphère familiale	Bagarres (=coups réciproques)	Acc.	15	18	9	12	15	12	12	19	32	21	19	6
	Coups envers fonctionnaire de police	Acc.	1				2	1	2	3				
	Envers un mineur par une pers. ayant autorité	Acc.	2	1	2	3	1	2	2	1	2		1	1
	Envers un mineur qualité de l'auteur inconnue	Acc.	2		2		2	6	2	1	1	3	3	4
	Envers pers. vulnérable par pers. ayant autorité	Acc.						1						
	Coups envers personnel autre service public	Acc.				1								
	Coups envers profession médicale	Acc.										1		
	Coups envers personnel institut d'enseignement	Acc.							1					
	Non spécifié	Acc.	39	47	51	54	32	28	22	36	36	42	24	11
	Sous-total		59	66	64	70	52	50	41	60	71	67	47	22
Abstention coupable	Acc.				1					2		2		
Sous-total					1					2		2		



Infr. contre l'intégrité physique

			2000	2015	2016	2017	2018	2019	2020	2021	2022	2023	2024	2025
Autres infr. volontaires. c/ l'intégrité phys.	Privation de soins à enfant ou personne vulnérable	Acc.	1							1		2		
	Abandon d'enfant dans le besoin	Acc.									1			
	Empoisonnement de denrées	Acc.				1								
	Entrave méchante à la circulation	Acc.	1	2	12	2	2	4	1	5	1	2	4	
		Tent.				1								
	Voies de faits et violences légères	Acc.	2	4	1	2	3	2	9	18	9	20	7	5
	Sous-total		4	6	13	6	5	6	10	24	11	24	11	5
Infr. involontaires contre l'intégrité physique	Coups et/ou blessures involontaires	Acc.	4	2		1	2	2	1	2	2	2		1
	Abstention d'entretien enfant/personne vulnérable	Acc.				1								
	Morsure de chien	Acc.	1	5	5	6	5	3	2	1	2	4	4	4
	Sous-total		5	7	5	7	8	5	3	3	4	6	4	5
	Total		118	147	125	133	116	124	108	129	129	160	125	53



Infr. contre la liberté individuelle

		2000	2015	2016	2017	2018	2019	2020	2021	2022	2023	2024	2025
Enlèvement de mineur ou personne vulnérable	Enlèvement parental	Acc.				1							
	Autre enlèvement	Tent.										1	
		Sous-total				1						1	
Détenion par un particulier		Acc.		3				1	1	1	2	1	1
		Sous-total		3				1	1	1	2	1	1
		Total		3		1		1	1	1	2	2	1



Infr. contre les mœurs

			2000	2015	2016	2017	2018	2019	2020	2021	2022	2023	2024	2025
Viol n'ayant pas causé la mort	Victime < 10a	Acc.	2	1	1									
	Victime 10a - 14a	Acc.		2					2					
	Victime 14a - 16a	Acc.					1			4	1			
	Victime 16a - 18a	Acc.		3				1		1				
	Victime majeure	Acc.	2	1	4	6	3	3	3	1	4			
	Victime âge inconnu	Acc.	1											
	Sous-total		5	7	5	6	4	4	5	6	5			
Viol avec conséquence inconnue		Acc.		1					1				1	
	Sous-total			1					1				1	
Viol n'ayant pas causé la mort (nvCPS)	Victime < 16a	Acc.									2	4	3	1
		Tent.									1			
	Victime majeure	Acc.								3	3	3	3	2
		Tent.								1				
	Sous-total									7	7	6	6	3
Attentat à la pudeur avec violence / menace	Victime < 16a	Acc.					1	1	2	2				
	Victime 16a - 18a	Acc.		2	1									
	Victime majeure	Acc.		3	1			1	1	2				
	Sous-total			5	2		1	2	3	4				
Attentat à la pudeur sans violence / menace	Victime < 16a	Acc.	2	4	3	1	1	4	6	6	3			
	Victime 16a - 18a	Acc.		1			3	1						
	Victime âge inconnu	Acc.		1				1	1	3				
	Sous-total		2	6	3	1	4	6	7	9	3			
Atteinte intégrité sexuelle sans mort (nvCPS)	Victime < 16a	Acc.									1	2	3	4
	Victime 16a - 18a	Acc.										1		1
	Victime majeure	Acc.											1	1
	Sous-total									1	3	4	4	6
Pornographie infantine	Détention	Acc.						2	2	3	1			
	Distribution	Acc.				1	2	5	1	2				
	Non spécifié	Acc.				1								
	Sous-total				2	2	7	3	5	1				
Incitation à la débauche	Victime mineure	Acc.	2	3	1		1	6	1	1	1			
	Age victime inconnu	Acc.				1								
	Non spécifié	Acc.						1						
	Sous-total		2	3	1	1	1	7	1	1	1			
Exploitation de la débauche d'autrui	Victime majeure	Acc.		1		1								
	Sous-total			1		1								



Infr. contre les mœurs

			2000	2015	2016	2017	2018	2019	2020	2021	2022	2023	2024	2025
Outrage public aux bonnes mœurs	Actions (exhibitionnisme, etc.)	Acc.	6	5			1	1	4	5	1			
	Ecrits, images, objets	Acc.									1			
	Obscénités en public	Acc.	1											
	Exhibitionnisme (nvCPS)	Acc.										3	1	13
	Contenu pornographique extrême ou violent (nvCPS)	Acc.											1	
	Sous-total		7	5			1	1	4	5	2	3	2	13
Voyeurisme	Observation/enregistrement de nudité ou intimité	Acc.					1	1	1					
	Diffusion enregistrement nudité ou intimité	Acc.			2	3			2	2	2			
	Sous-total			2	3		1	1	3	2	2			
Voyeurisme direct (nvCPS)	Victime majeure	Acc.											1	
	Sous-total												1	
Voyeurisme via moyen technique ou autre (nvCPS)	Victime majeure	Acc.											1	
	Sous-total												1	
Diffusion de contenu à caractère sexuel (nvCPS)	Victime < 16a	Acc.										3	2	
	Victime majeure	Acc.											1	
	Sous-total											3	3	
Diffusion contenu sex. but méchant/lucrat. (nvCPS)	Victime < 16a	Acc.										1		
	Victime majeure	Acc.									1	4		
	Sous-total										1	5		
Grooming (contact par ICT avec mineur < 16 ans)		Acc.		5	1									
		Sous-total		5	1									
Grooming online - avec ICT (nvCPS)	Victime < 16a	Acc.									1		1	
		Sous-total									1		1	
Images d'abus sexuels de mineurs (nvCPS)	Production/diffusion images abus sexuels (nvCPS)	Acc.											2	
	Détention/acquisition images abus sexuels (nvCPS)	Acc.											2	
	Sous-total												4	
Abus de la prostitution - personne majeure (nvCPS)		Acc.										1	1	
		Sous-total										1	1	
	Total		16	33	14	14	14	28	27	32	24	22	24	22



Infr. contre autres valeurs morales et sentiments

			2000	2015	2016	2017	2018	2019	2020	2021	2022	2023	2024	2025
Harcèlement	Harcèlement par téléphone (OLD)	Acc.	5											
		Acc.	4	34	40	40	61	54	26	53	32	59	53	14
		Sous-total	9	34	40	40	61	54	26	53	32	59	53	14
Violation de sépulture		Acc.		1	1		1	1			2	3	2	
		Sous-total		1	1		1	1			2	3	2	
Atteinte à l'honneur	Calomnie et diffamation	Acc.	7	10	14	13	9	19	14	6	11	9	13	6
	Déclaration calomnieuse	Acc.		2			2			1			1	
	Imputation calomnieuse	Acc.	1	2	4	4	1	4	3	3	5	3	1	1
	Divulgateur méchant	Acc.	1						1					
	Injures (Délit)	Acc.	3	3		1	2	2	4	1		1	3	
	Non spécifié	Acc.			1									
	Sous-total	12	17	19	18	14	25	22	11	16	13	18	7	
Vie privée	Intrusion de nuit	Acc.	1											
	Violation de domicile par un particulier	Acc.		4	1	6	4	4	2	7	4	3	1	3
	Violation du secret des lettres	Acc.	1	1										1
	Sous-total	2	5	1	6	4	4	2	7	4	3	1	4	
Tapage nocturne		Acc.	4	11	3	2	5	10	14	5	5	15	7	5
		Sous-total	4	11	3	2	5	10	14	5	5	15	7	5
Violation de communication par particulier		Acc.						1						
		Sous-total						1						
Abus faiblesses de personnes		Acc.											1	
		Sous-total											1	
Vie privée mœurs: publication identité victime		Acc.											1	
		Sous-total											1	
Cyberlokkking (leurre de mineur par ICT)		Acc.		5	1									
		Sous-total		5	1									
Occupation bien d'autrui (squatter)	Pénétrer / occuper / séjourner (bien non habité)	Acc.										1		
	Pénétrer / occuper / séjourner (bien habité)	Acc.									1			
		Sous-total									1	1		
	Total	27	73	65	66	85	95	64	76	60	94	83	30	

FPF/DGR/DR1/BIPOL - Statistiques policières de criminalité (date de clôture: 31/10/2025)
 Les données pour les années 2001 jusqu'à 2014 ne sont plus publiées mais restent disponibles sur demande auprès du service BIPOL.
 Les données pour 2025 ne concernent que le 1er semestre.



Infr. relative au statut juridique de l'enfant

			2000	2015	2016	2017	2018	2019	2020	2021	2022	2023	2024	2025
Non-représentation d'enfants	Par les parents	Acc.	4											
		Sous-total	4											
		Total	4											



Vol et extorsion

			2000	2015	2016	2017	2018	2019	2020	2021	2022	2023	2024	2025
Vol avec circ. aggr.	Avec violence	Acc.	2		1		3	1		2	1	2	2	1
		Tent.	1	1						1	1	1	1	1
	Sans violence	Acc.	45	75	74	51	63	63	36	41	40	47	57	16
		Tent.	34	38	30	34	35	35	11	18	24	27	30	6
	Sous-total		82	114	105	85	101	99	47	62	66	77	90	24
Vol sans circ. aggr.	Avec violence	Acc.		1	1	1	2	3			1	4	1	1
		Tent.	1			1								
	Sans violence, Vol à la tire	Acc.	16	3	3	2	5	3	6	3	5	5	2	
		Acc.			3				1			4		
	Sans violence, Vol d'usage	Acc.	2	9	6	4	5	4	1	3	6	3	1	2
		Acc.	254	175	211	173	165	145	113	166	123	167	164	58
Sans violence	Tent.	5	7	2	3	1	11	6	5	3	7	6	10	
	Sous-total		278	195	226	183	179	166	127	177	138	190	174	71
Vol non spécifié	Acc.	26	1	1				1						
	Tent.	19												
	Sous-total		45	1	1			1						
Extorsion	Acc.	1	2	3	6			2	1	4	6	6	3	4
	Tent.		1			1		1	2	1	3	3		
	Sous-total		1	3	6	1		3	3	5	9	9	3	4
Fabrication de fausses clefs	Acc.										1			
	Sous-total										1			
	Total		406	313	335	274	281	269	177	244	214	276	267	99



Fraude

		2000	2015	2016	2017	2018	2019	2020	2021	2022	2023	2024	2025
Blanchiment d'argent	Acc.		2	2	1	1	1		3	2	10	11	2
	Sous-total		2	2	1	1	1		3	2	10	11	2
Recel	Recel simple Acc.	1	5	1	1		1	1	2	1	1	2	
	Sous-total	1	5	1	1		1	1	2	1	1	2	
Grivèlerie	Carburant / lubrifiant Acc.	3	3			1	1		1				
	Boissons et aliments Acc.	4		1				2	1			1	
	Voiture de location Acc.			1		1		2	2	2			
	Logements Acc.				1	2							
	Sous-total	7	3	2	1	4	1	4	4	2		1	
Détournement et destruction frauduleuse	Cel frauduleux Acc.	142	3	3	6	3	1	9	3	4	4		3
	D'argent, de papiers, etc. Acc.					1							
	D'objets saisis Acc.			1				3	1	1	1	4	1
	D'héritage Acc.	1											
	Non spécifié Acc.	2	2	3	2	1	1	1	2			2	
	Sous-total	145	5	7	8	5	2	13	6	5	5	6	4
Escroquerie	Fraude par internet Acc.		20	17	21	35	29	55	57	56	44	70	24
	Tent.		14	9	8	8		1	1	3	2	8	1
	Escroquerie sans internet Acc.		12	9	10	4	9	10	5	7	10	17	8
	Tent.		2	2	1		1		2	2		3	
	Non spécifié Acc.	20											
	Sous-total	20	48	37	40	47	39	66	65	68	56	98	33
Tromperie	Marchandises vendues / travail fourni Acc.	1			1					1		1	
	Sous-total	1			1					1		1	
Abus de confiance et infr. apparentées	Abus de confiance Acc.	15	9	8	14	15	7	12	14	26	14	18	13
	Tent.												1
	Abus des faiblesses Acc.	4		1	2			3	2		1	1	2
	Sous-total	19	9	9	16	15	7	15	16	26	15	19	16
Abus de biens sociaux	Par des sociétés Acc.	1									1		1
	Autres Acc.											1	
	Sous-total	1									1	1	1
Infr. liées à l'insolvabilité	Par le débiteur Acc.			1	1	1	1	1				2	
	Acc.		2	6	6	1	1	1			1		1
	Tent.				1								
	Sous-total		2	7	8	2	2	2			1	2	1
Insolvabilité frauduleuse	Acc.						1						
	Sous-total						1						
Chèques sans provision	Acc.	1											
	Sous-total	1											



Fraude

		2000	2015	2016	2017	2018	2019	2020	2021	2022	2023	2024	2025
	Total	195	74	65	76	74	54	101	96	105	89	141	57



Dégradation de la propriété

			2000	2015	2016	2017	2018	2019	2020	2021	2022	2023	2024	2025
Incendie volontaire	Dans lieu habité (de jour)	Acc.			1		1	1	1					
	Dans lieu habité (de nuit)	Acc.				3	2					1	1	
	Dans lieu habité (moment indéterminé)	Tent.				1								
	Dans un autre lieu (de jour)	Acc.	3		2	2		3		3	2	3	6	
		Tent.					1							
	Dans un autre lieu (de nuit)	Acc.	2	2	1	4			3	8	1	3	3	1
		Tent.				1						1		
	Dans un autre lieu (moment indéterminé)	Acc.		1			3	2	1	3	1	1	1	
	Tent.									1				
	Acc.				4									
	Sous-total		5	3	4	15	7	6	5	15	4	9	11	1
Destruction par explosion volontaire	Dans lieu habité (de jour)	Acc.		1										
	Sous-total			1										
Incendie involontaire		Acc.	20	21	16	23	18	13	11	6	5	5	6	7
	Sous-total		20	21	16	23	18	13	11	6	5	5	6	7
Destruction, dénaturation, dégradation	Avec circ. aggr.	Acc.	9	3	3	2		1				1		
	Destruction de biens agricoles	Acc.	1	1	2	2		2			1	1		
	Non spécifié	Acc.	7											
	Sous-total		17	4	5	4		3			1	2		
Vandalisme	Sur véhicules	Acc.	52	48	34	40	40	50	21	39	53	37	45	20
	Sur autres biens mobiliers	Acc.	67	10	6	11	8	15	13	13	17	15	16	3
	Graffitis	Acc.	2	2	2	1	3	2	1	3	4	3	1	1
	Autres détériorations sur biens immobiliers	Acc.	55	44	40	43	50	64	37	42	49	49	53	21
	Dégradation de clôture	Acc.	5	1	6	3	1	2			1	5	1	2
	Sous-total	181	105	88	98	102	133	72	97	124	109	116	47	
	Total	223	134	113	140	127	155	88	118	134	125	133	55	



Infr. contre la Sécurité de l'Etat

		2000	2015	2016	2017	2018	2019	2020	2021	2022	2023	2024	2025
Sûreté extérieure de l'Etat	Acc.											1	
	Sous-total											1	
	Total											1	



Infr. contre la sécurité publique

		2000	2015	2016	2017	2018	2019	2020	2021	2022	2023	2024	2025
Organisation criminelle	Acc.						2			2		1	
	Sous-total						2			2		1	
Association de malfaiteurs	Acc.			1			3		2			4	1
	Sous-total			1			3		2			4	1
Evasion de prisonniers	Evasion simple	Acc.										1	
	Non-respect surveillance électronique	Acc.				1				2	1	2	
	Non spécifié	Acc.		1									
	Sous-total			1		1				2	1	3	
Menaces	Menace d'attentat	Acc.						2					
	Verbales	Acc.	28	21	25	21	27	18	12	18	21	24	17
	Ecrites	Acc.	8	9	14	15	11	5	9	8	11	15	10
	Par gestes, emblèmes	Acc.	8	9	12	14	9	12	6	12	8	28	9
	Alerte à la bombe	Acc.								1			1
	Non spécifié	Acc.		1									
	Sous-total	44	40	51	50	47	35	29	39	40	67	37	10
	Total	44	40	53	50	48	40	29	41	44	68	45	11



Infr. contre l'autorité publique

		2000	2015	2016	2017	2018	2019	2020	2021	2022	2023	2024	2025
Violence c/ personnes investies autorité publique	Acc.						1	1					
	Sous-total						1	1					
Rébellion	Rébellion armée	Acc.		1	3					1	1		
	Rébellion non armée	Acc.	15	6	5	2	4	1	6	3	9	7	2
		Acc.	1										
	Non spécifié	Tent.											
	Sous-total	7	16	7	8	2	4	1	6	4	10	7	2
Outrages	Acc.	1	4	4	1			2	1	3	3	2	
	Sous-total	1	4	4	1			2	1	3	3	2	
Autres infractions	Bris de scellés	Acc.				1		2		1			
	Sous-total					1		2		1			
	Total	8	20	11	9	3	5	6	7	8	13	9	2



Infr. contre la foi publique

			2000	2015	2016	2017	2018	2019	2020	2021	2022	2023	2024	2025
Faux en écritures	Faux en écritures	Acc.	6	3	5	2	5	3	3	4	4	6	4	2
	Usage de faux en écrit. et écrit. falsifiées	Acc.		1			1	3		1	2	3	1	
		Sous-total	6	4	5	2	6	6	3	5	6	9	5	2
Usurpation	De fonctions	Acc.	1	1								2		
	De nom	Acc.	1			3		2	4	10	25	16	7	3
		Sous-total	2	1		3		2	4	10	25	18	7	3
Contrefaçon / falsification	Contrefaçon	Acc.	1	1			1		1	1		2		
	Falsification	Acc.			1				2				1	
		Tent.									1			
		Sous-total	1	1	1	1		3	1	1	2	1		
Fausses monnaies	Emission	Acc.		1	3	2	1	1	3					
	Non spécifié	Acc.	3											
	Autres	Acc.	2											
		Sous-total	5	1	3	2	1	1	3					
Faux en justice	Fausses déclarations	Acc.		1	1		1			1	1		1	
		Sous-total		1	1		1			1	1		1	
		Total	14	8	10	7	9	9	13	17	33	29	14	5



Maldegem

Infraction Code pénal

Infr. contre la famille

		2000	2015	2016	2017	2018	2019	2020	2021	2022	2023	2024	2025
Abandon de famille	Acc.	1				2							
	Sous-total	1				2							
Refus du droit aux relations personnelles	Acc.	30	44	29	43	36	26	44	55	19	51	37	15
	Sous-total	30	44	29	43	36	26	44	55	19	51	37	15
Non-acquittement pension alimentaire	Acc.	8	2	1	5				1			1	
	Sous-total	8	2	1	5				1			1	
Non spécifié	Acc.			1									
	Sous-total			1									
	Total	39	46	31	48	38	26	44	56	19	51	38	15

Criminalité informatique

		2000	2015	2016	2017	2018	2019	2020	2021	2022	2023	2024	2025
Hacking	Acc.		1	3	4	7	10	3	8	12	16	11	12
	Tent.				1			1			1		
	Sous-total		1	3	5	7	10	4	8	12	17	11	12
Faux en informatique	Acc.		7	1	2		3	8	2	13	15	10	4
	Tent.		2	8	4			1				1	
	Sous-total		9	9	6		3	9	2	13	15	11	4
Fraude informatique	Acc.		11	7	17	10	26	50	83	93	86	60	35
	Tent.		3	1	1	1		5		2	5	2	2
	Sous-total		14	8	18	11	26	55	83	95	91	62	37
Sabotage	Acc.			1		1		1		3		1	
	Sous-total			1		1		1		3		1	
	Total		24	21	29	19	39	69	93	123	123	85	53



Exercice illégal de l'autorité publique

		2000	2015	2016	2017	2018	2019	2020	2021	2022	2023	2024	2025
Actes arbitraires	Acc.				1	1							
	Sous-total				1	1							
Actes de l'état civil	Acc.			1									
	Sous-total			1									
	Total			1	1	1							

Marchand de sommeil

		2000	2015	2016	2017	2018	2019	2020	2021	2022	2023	2024	2025
Sans circ. aggr.	Acc.									1	1		1
	Sous-total									1	1		1
	Total									1	1		1

Exploitation de la mendicité

		2000	2015	2016	2017	2018	2019	2020	2021	2022	2023	2024	2025
Incitation à la mendicité	Acc.					1							
	Sous-total					1							
	Total					1							

Traite des êtres humains

		2000	2015	2016	2017	2018	2019	2020	2021	2022	2023	2024	2025
Exploitation sexuelle	Acc.									1			
	Sous-total									1			
Exploitation économique	Acc.					1							
	Sous-total					1							
	Total					1				1			



Autres infractions Code pénal

	2000	2015	2016	2017	2018	2019	2020	2021	2022	2023	2024	2025
Acc.						1				1		
Sous-total						1				1		
Total						1				1		

Contravention Code pénal

	2000	2015	2016	2017	2018	2019	2020	2021	2022	2023	2024	2025
Injures (Contravention) Acc.	11											
Sous-total	11											
Destruction d'animaux (Contravention) Acc.	2											
Sous-total	2											
Autres contraventions CP Acc.	7											
Sous-total	7											
Total	20											

STATISTIQUES POLICIERES DE CRIMINALITE

LIEU DE PERPETRATION: COMMUNE

Maldegem

***ANNEXE II: DETAIL PAR CATEGORIE DE DELIT
LOIS SPECIALES***



Maldegem

Infraction Lois spéciales

Drogues

			2000	2015	2016	2017	2018	2019	2020	2021	2022	2023	2024	2025
Détention		Acc.	40	34	27	55	31	32	29	40	44	49	53	18
		Sous-total	40	34	27	55	31	32	29	40	44	49	53	18
Usage	Usage en groupe	Acc.	6											
		Tent.	1											
	Usage individuel	Acc.	35											
	Faciliter l'usage	Acc.	1	1	2	1		1		1	1		1	3
	Incitation à l'usage	Acc.			1	1	1					2		
	Désordre, scandale ou danger dans un espace public	Acc.			1	2	1		1		1	2		1
		Sous-total	43	1	4	4	2	1	1	1	4	2	1	4
Importation et exportation		Acc.	25			1	1		1			1		
		Sous-total	25			1	1		1			1		
Fabrication		Acc.	1	7	11	2	3	3	7	3	4	4	1	2
		Sous-total	1	7	11	2	3	3	7	3	4	4	1	2
Commerce		Acc.	14	11	12	12	2	12	8	11	4	15	16	3
		Tent.							1					
		Sous-total	14	11	12	12	2	12	9	11	4	15	16	3
Protoxyde d'azote (gaz hilarant)		Acc.												2
		Sous-total												2
Autres		Acc.	3	2		1		1		1	7	16	1	
		Sous-total	3	2		1		1		1	7	16	1	
		Total	126	55	54	75	39	49	47	56	63	87	72	29

FPF/DGR/DR/BIPOL - Statistiques policières de criminalité (date de clôture: 31/10/2025)
 Les données pour les années 2001 jusqu'à 2014 ne sont plus publiées mais restent disponibles sur demande auprès du service BIPOL.
 Les données pour 2025 ne concernent que le 1er semestre.



Législation sur les étrangers

			2000	2015	2016	2017	2018	2019	2020	2021	2022	2023	2024	2025	
Transmigration illégale	Mariages simulés/blancs sans récompense/contrainte	Acc.		5	5	5	4	1	4	1	1	1	1		
		Tent.							1						
	Cohab. légale de complais. sans récompense/contr.	Acc.		1		1	1					1	4		
	Accès au territoire	Acc.	16		1	2		6	1			6	7	2	
	Séjour	Acc.	3	9	1	7	8	10	8	6	4	3	5	5	
	Éloignement	Acc.	1	1											
	Inscription au registre des étrangers	Acc.		2	2			1	1		1	1			
	Reconnaissance fraudul. sans récompense/contrainte	Acc.							1						
	Sous-total		20	18	9	15	13	18	16	7	6	12	17	7	
Trafic d'êtres humains		Acc.						1							
	Sous-total							1							
Autres		Acc.	4							1		1			
	Sous-total		4							1		1			
	Total		24	18	9	15	13	19	16	8	6	13	17	7	



Environnement

			2000	2015	2016	2017	2018	2019	2020	2021	2022	2023	2024	2025
Déchets	Transport de déchets	Acc.			4	1	1				1	1		
	Déchets par professionnel	Acc.		3	6	1	2	4	2	3	3	4	1	2
	Déchets par particulier	Acc.		35	22	30	20	15	20	23	10	23	17	4
	Déchets par personne indéterminée	Acc.	23											
	Déchets: permis/autorisation	Acc.				1		1						
	Déchets: infractions fiscales	Acc.	1											
	Non spécifié	Acc.	3											
	Sous-total		27	38	32	33	23	20	22	26	14	28	18	6
Autres que déchets	Urbanisme	Acc.	10	21	16	11	8	15	18	15	9	12	4	4
	Permis d'environnement	Acc.		4	3	1	2	4	3	1	2	3	1	
	Bruit	Acc.	1		1		1		1				1	
	Pollution de l'eau	Acc.	1	2	1	2	2				3	1	1	
	Pollution de l'air	Acc.		1	1		1		1					
	Pollution du sol	Acc.				1	1				1			
	Autres nuisances en matière d'environnement	Acc.	11			4	1						1	
	Sous-total		23	28	22	19	16	19	23	16	15	16	8	4
Biodiversité / Faune et flore	Commerce et détention: législation CITES	Acc.									1			
	Bien-être animal	Acc.	11	3	3	6	5	10	9	2	14	30	9	3
	Protection de la nature	Acc.	2	5		1	1	2	5	2	2		1	
	Permis / autorisation animaux	Acc.				1								
	Destruction d'animaux	Acc. Tent.		1	1	3				3	4		1	
	Sous-total		13	9	4	13	6	12	17	9	17	30	12	3
Non spécifié	Acc.	18												
	Sous-total		18											
	Total		81	75	58	65	45	51	62	51	46	74	38	13

FPF/DGR/DRI/BIPOL - Statistiques policières de criminalité (date de clôture: 31/10/2025)
 Les données pour les années 2001 jusqu'à 2014 ne sont plus publiées mais restent disponibles sur demande auprès du service BIPOL.
 Les données pour 2025 ne concernent que le 1er semestre.



Armes et explosifs

			2000	2015	2016	2017	2018	2019	2020	2021	2022	2023	2024	2025
Détention illégale	Arme à feu	Acc.		3	9	5	16	28	27	10	5	8	6	3
	Arme blanche ou non à feu	Acc.		3	5	3	2	1	5	6	2	6	3	1
	Munition	Acc.			1		1		5			2	3	
	Pièces/accessoires	Acc.							2					
	Non spécifié	Acc.	7											
	Sous-total		7	6	15	8	19	29	39	16	7	16	12	4
Port / transport illégal	Arme à feu	Acc.			1		2	1	1					1
	Arme blanche ou non à feu	Acc.		5	4	2	3	4	3	7	5	6	5	2
	Objets et/ou substances non conçus comme armes	Acc.											1	
	Non spécifié	Acc.	6											
	Sous-total		6	5	5	2	5	5	4	7	5	6	6	3
Commerce illégal	Arme à feu	Acc.					1		2					
	Sous-total						1		2					
Fabrication / réparation illégale	Arme blanche ou non à feu	Acc.										2		
	Sous-total											2		
Explosifs		Acc.	2											
	Sous-total		2											
Enseignement collectif		Acc.					86							
	Sous-total						86							
Autre	Documents	Acc.							1					
	Mesures de sécurité	Acc.					1							
	Défaut signalement vol ou perte	Acc.			1	2	2	8						
	Import / export / transit à un usage militaire	Acc.				1								
	Non spécifié	Acc.	1		1									
	Sous-total		1		2	4	2	9						
	Total		16	11	20	12	115	36	54	23	12	24	18	7

FPF/DGR/DRI/BIPOL - Statistiques policières de criminalité (date de clôture: 31/10/2025)
 Les données pour les années 2001 jusqu'à 2014 ne sont plus publiées mais restent disponibles sur demande auprès du service BIPOL.
 Les données pour 2025 ne concernent que le 1er semestre.



Protection de la personne

			2000	2015	2016	2017	2018	2019	2020	2021	2022	2023	2024	2025
Discrimination	Racisme et xénophobie	Acc.	1	1	1	3	1			2	2			
	Fondée sur son orientation sexuelle (homophobie)	Acc.							1	1				
	Autre discrimination	Acc.		1								1	1	
		Sous-total	1	2	1	3	1		1	3	2	1	1	
Droit de réponse		Acc.								1				
		Sous-total								1				
Protection de la vie privée		Acc.	3		2	2								
		Sous-total	3		2	2								
Caméras de surveillance		Acc.			1				1			1	2	
		Sous-total			1				1			1	2	
Droit à l'image		Acc.				1			1			2	1	
		Sous-total				1			1			2	1	
Autres		Acc.	2										1	
		Sous-total	2										1	
		Total	6	2	4	6	1		3	4	2	4	5	



Maldegem

Infraction Lois spéciales

Hormones et dopage

		2000	2015	2016	2017	2018	2019	2020	2021	2022	2023	2024	2025
Détention	Acc.					1	1	1					
	Sous-total:					1	1	1					
Usage	Acc.	1											
	Sous-total:	1											
	Total:	1				1	1	1					

Sécurité privée

		2000	2015	2016	2017	2018	2019	2020	2021	2022	2023	2024	2025
Entreprises de gardiennage / de sécurité	Acc.	1								1			
	Sous-total:	1								1			
	Total:	1								1			

Protection de la jeunesse

		2000	2015	2016	2017	2018	2019	2020	2021	2022	2023	2024	2025
Législation sur l'obligation scolaire	Acc.	1	3		1	1		1			2	1	
	Sous-total:	1	3		1	1		1			2	1	
Législation sur la protection de la jeunesse	Acc.		24	33	34	26	34	31	27	38	58	57	35
	Sous-total:		24	33	34	26	34	31	27	38	58	57	35
	Total:	1	27	33	35	27	34	32	27	38	60	58	35



Code pénal social

		2000	2015	2016	2017	2018	2019	2020	2021	2022	2023	2024	2025
Harcèlement au travail	Acc.		1				1		1				
	Sous-total:		1				1		1				
Rémunération et autres avantages patrimoniaux	Acc.			1									
	Sous-total:			1									
Travail illégal	Acc.		1										
	Sous-total:		1										
Fraude sociale aux cotisations (travail au noir)	Acc.		2			1			1		3	1	1
	Sous-total:		2			1			1		3	1	1
Relations collectives de travail	Acc.	1											
	Sous-total:	1											
Infr. contre foi publique en droit pénal social	Acc.								1				
	Sous-total:								1				
Escroquerie en droit pénal social	Acc.		1			3		5	2		1	1	
	Sous-total:		1			3		5	2		1	1	
Autres	Acc.		1										
	Sous-total:		1										
	Total:	1	6	1		4	1	5	5		4	2	1

Ivresse et alcool

		2000	2015	2016	2017	2018	2019	2020	2021	2022	2023	2024	2025
Ivresse publique	Acc.	9	23	23	24	9	22	14	14	15	20	28	19
	Sous-total:	9	23	23	24	9	22	14	14	15	20	28	19
	Total:	9	23	23	24	9	22	14	14	15	20	28	19

Registre de population

		2000	2015	2016	2017	2018	2019	2020	2021	2022	2023	2024	2025
	Acc.	10	17	22	34	27	24	33	15	23	30	29	14
	Sous-total:	10	17	22	34	27	24	33	15	23	30	29	14
	Total:	10	17	22	34	27	24	33	15	23	30	29	14



Carte d'identité

		2000	2015	2016	2017	2018	2019	2020	2021	2022	2023	2024	2025
Refus de présentation	Acc.							1					
	Sous-total:							1					
Autres	Acc.	5									1		
	Sous-total:	5									1		
	Total:	5						1			1		

Santé publique

		2000	2015	2016	2017	2018	2019	2020	2021	2022	2023	2024	2025
Interdiction de fumer	Acc.				1								
	Sous-total:				1								
Législation médicaments	Acc.												1
	Sous-total:												1
Denrées alimentaires	Acc.		2	1	1								
	Sous-total:		2	1	1								
Refus ou négligence respect mesures	Acc.							192	78	3			
	Sous-total:							192	78	3			
Autres	Acc.							52					
	Sous-total:							52					
	Total:		2	1	2			244	78	3			1



Travail

		2000	2015	2016	2017	2018	2019	2020	2021	2022	2023	2024	2025
Règlement général protection du travail	Acc.	1				1			5	1	1		
	Sous-total:	1				1			5	1	1		
Commerce ambulant	Acc.	1	2	6	1	2		1				1	
	Sous-total:	1	2	6	1	2		1				1	
Infractions mesure interdiction professionnelle	Acc.		1		1	2		1				1	
	Sous-total:		1		1	2		1				1	
Fraude sociale aux cotisations (travail au noir)	Acc.	2						1	1		1	1	2
	Sous-total:	2						1	1		1	1	2
Accès à l'exercice d'une profession	Acc.								1				
	Sous-total:								1				
Travailleurs étrangers	Acc.								1				
	Sous-total:								1				
Autres	Acc.	1		2	1	1	1	1	1				
	Sous-total:	1		2	1	1	1	1	1				
	Total:	5	3	8	3	6	1	4	9	1	2	3	2

Protection des revenus publics

		2000	2015	2016	2017	2018	2019	2020	2021	2022	2023	2024	2025
Fraude TVA	Acc.	1				2					1		
	Sous-total:	1				2					1		
Fraude fiscale - impôts sur le revenu	Acc.	5									1		
	Sous-total:	5									1		
Non spécifié	Acc.					1							
	Sous-total:					1							
	Total:	6				3					2		



Législation économique

		2000	2015	2016	2017	2018	2019	2020	2021	2022	2023	2024	2025
Sociétés	Acc.	1			1	13	14	3		6	4	7	2
	Sous-total:	1			1	13	14	3		6	4	7	2
Instruments financiers	Acc.	1											
	Sous-total:	1											
Contrefaçon de droits de propriété intellectuelle	Acc.							1					
	Sous-total:							1					
Délit d'initié	Acc.											1	
	Sous-total:											1	
Autres	Acc.	1	1				1				1		
	Sous-total:	1	1				1				1		
	Total:	3	1		1	13	15	4		6	5	8	2

Pratiques commerciales

		2000	2015	2016	2017	2018	2019	2020	2021	2022	2023	2024	2025
Pratiques du marché et protection du consommateur	Acc.	1				1						2	
	Sous-total:	1				1						2	
Registre de commerce	Acc.	1											1
	Sous-total:	1											1
Non spécifié	Acc.					1							
	Sous-total:					1							
Autres	Acc.	3											
	Sous-total:	3											
	Total:	5				2						2	1



Autres lois spéciales

		2000	2015	2016	2017	2018	2019	2020	2021	2022	2023	2024	2025
Transport	Acc.					1	1	1	2			1	
	Sous-total:					1	1	1	2			1	
Infr. dans le secteur audiovisuel	Acc.	1											
	Sous-total:	1											
Dégradation involontaire câbles télécommunication	Acc.			2		2	1				2	5	1
	Sous-total:			2		2	1				2	5	1
Infractions Loi police chemins de fer	Acc.				1	1							
	Sous-total:				1	1							
Moyens de communications électroniques	Acc.										1		
	Sous-total:										1		
Autres	Acc.	5	1				2	3	3			1	
	Sous-total:	5	1				2	3	3			1	
	Total:	6	1	2	1	4	4	4	5		3	7	1

STATISTIQUES POLICIERES DE CRIMINALITE

LIEU DE PERPETRATION: COMMUNE

Maldegem

***ANNEXE III: DETAIL
FIGURES CRIMINELLES / PHENOMENES***



Maldegem

FC Vol moyen de transport

		2000	2015	2016	2017	2018	2019	2020	2021	2022	2023	2024	2025
Vol de voiture	Acc.	10	7	5	2	3	4	3	4		3	3	4
	Tent.	4	1					2		1			
	Total	14	8	5	2	3	4	5	4	1	3	3	4
Vol de moto	Acc.		1					1	2	1		1	
	Total		1					1	2	1		1	
Carjacking	Acc.					1						1	
	Tent.	1											
	Total	1				1						1	
Vol dans les garages	Acc.										1		
	Total										1		
Vol de vélomoteur	Acc.	10	5	6	3	1	3	2	2		1	4	
	Total	10	5	6	3	1	3	2	2		1	4	
Vol de vélo	Acc.	105	55	83	55	45	33	30	67	27	48	48	14
	Tent.					1	1		1		1		
	Total	105	55	83	55	46	34	30	68	27	49	48	14



FC Cambriolage

		2000	2015	2016	2017	2018	2019	2020	2021	2022	2023	2024	2025
Cambriolage dans habitation	Acc.	36	27	29	23	28	32	14	15	25	27	26	8
	Tent.	42	26	16	16	20	22	8	11	14	23	21	5
	Total	78	53	45	39	48	54	22	26	39	50	47	13
Cambriolage ds entreprise ou commerce	Acc.	10	14	8	7	8	7	5	4	2	8	3	1
	Tent.	4	4	3	7	3	6	2		2			
	Total	14	18	11	14	11	13	7	4	4	8	3	1
Cambriolage ds service public ou bâtiment administ	Acc.		2	4	2	3	1	3	2		5	4	
	Tent.		1	1	1	1	2		2	3	1	1	
	Total		3	5	3	4	3	3	4	3	6	5	
Vol au béliier	Acc.					1							
	Tent.					1							
	Total					1							
Cambriolage dans bâtiment (total)	Acc.	45	42	41	32	39	39	22	21	27	40	33	9
	Tent.	45	31	20	24	24	30	10	13	19	24	22	5
	Total	90	73	61	56	63	69	32	34	46	64	55	14

FC Vol autre

		2000	2015	2016	2017	2018	2019	2020	2021	2022	2023	2024	2025
Vol à main armée	Acc.	2				2	1		1	1	2		1
	Tent.		1							1			1
	Total	2	1			2	1		1	2	2		2
Vol avec violence sans arme	Acc.	2	3	4	7	3	5	2	5	6	11	6	3
	Tent.	2	1		1	2	1	1	3	3	4	1	
	Total	4	4	4	8	5	6	3	8	9	15	7	3
Vol dans ou sur un véhicule	Acc.	12	28	32	13	31	16	6	15	18	7	14	5
	Tent.	2	1	4	4	2	2	2	1	2	2	1	5
	Total	14	29	36	17	33	18	8	16	20	9	15	10
Vol d'armes et explosifs	Acc.	2		1	1	1			1			1	
	Tent.			1	1	1			1			1	
	Total	2		1	1	1			1			1	



FC Vol autre

		2000	2015	2016	2017	2018	2019	2020	2021	2022	2023	2024	2025
Steaming	Tent.										1		
	Total										1		
Vol à l'arraché	Acc.	7	1		2	1	1	1		1	1	2	
	Total	7	1		2	1	1	1		1	1	2	
Vol à la tire	Acc.	19	3	4	3	6	3	6	4	5	6	2	
	Total	19	3	4	3	6	3	6	4	5	6	2	
Vol à l'étalage	Acc.	15	29	29	23	23	31	22	34	24	44	28	18
	Tent.		2	1	2		5	2	2		3	2	1
	Total	15	31	30	25	23	36	24	36	24	47	30	19
Vol par ruse	Acc.		2	8	5	2		5	3	6	1	4	5
	Tent.		1			1		1			1	2	1
	Total		3	8	5	3		6	3	6	2	6	6
Vol de métaux	Acc.	1	4	4	7	1	9	1	4	3	2	3	2
	Total	1	4	4	7	1	9	1	4	3	2	3	2
Vol sur les chantiers	Acc.	2	5	6	7	7	10	8	4	5	2	8	2
	Tent.				1	3							
	Total	2	5	6	8	10	10	8	4	5	2	8	2
Home-invasion	Acc.		1										1
	Tent.				1					1			
	Total		1		1					1			1
Vol d'animaux	Acc.	2	3	2	2	1	3	1	2				
	Tent.	1											
	Total	3	3	2	2	1	3	1	2				
Vol de cargaison	Acc.		1			1				2		2	1
	Tent.									1			
	Total		1			1				3		2	1



Criminalité ICT

		2000	2015	2016	2017	2018	2019	2020	2021	2022	2023	2024	2025
Fraude de cartes de paiements	Acc.		10	3	11	6	2	2	7	8	5	4	1
	Tent.		3					1					
	Total		13	3	11	6	2	3	7	8	5	4	1
Phishing	Acc.		1		4	2	8	22	57	45	46	29	15
	Tent.					1		1		1	3	1	
	Total		1		4	3	8	23	57	46	49	30	15
Ransomware	Acc.						1	1		1			
	Tent.				1								
	Total				1		1	1		1			
Shouldersurfing	Acc.		2		1			1		1	1		
	Total		2		1			1		1	1		
Skimming	Acc.			2					2	3	1		
	Total			2					2	3	1		

FC Autre

		2000	2015	2016	2017	2018	2019	2020	2021	2022	2023	2024	2025
Violence contre les métiers d'intérêt général	Acc.	1		2	2	3	2	6	3	3	4	3	
	Total	1		2	2	3	2	6	3	3	4	3	
Viol collectif	Acc.	1	1			1		1					
	Total	1	1			1		1					
Graffiti	Acc.	2	2	2	1	3	2	1	3	4	3	1	1
	Total	2	2	2	1	3	2	1	3	4	3	1	1
Dégradation de voiture	Acc.		42	33	32	32	46	20	39	52	37	45	17
	Total		42	33	32	32	46	20	39	52	37	45	17
Rixe au couteau	Tent.				2								
	Total				2								

PH Violence intrafamiliale (VIF)



PH Violence intrafamiliale (VIF)

		2000	2015	2016	2017	2018	2019	2020	2021	2022	2023	2024	2025
VIF: physique, dans le couple	Acc.	14	59	35	40	49	54	44	42	41	53	47	9
	Total	14	59	35	40	49	54	44	42	41	53	47	9
VIF: physique, envers des descendants	Acc.	1	5	1	2	3	4	4	3	6	10	11	4
	Tent.				1								
	Total	1	5	1	3	3	4	4	3	6	10	11	4
VIF: physique, envers d'autres membres	Acc.	34	8	10	8	3	6	13	6	13	13	15	8
	Tent.				1								
	Total	34	8	10	9	3	6	13	6	13	13	15	8
VIF: sexuelle, dans le couple	Acc.				1			2	1	3		1	
	Total				1			2	1	3		1	
VIF: sexuelle, envers des descendants	Acc.	3	2	1		1		1		1			1
	Total	3	2	1		1		1		1			1
VIF: sexuelle, envers d'autres membres	Acc.									1			
	Total									1			
VIF: psychique, dans le couple	Acc.	34	52	44	55	49	36	49	65	26	59	56	21
	Total	34	52	44	55	49	36	49	65	26	59	56	21
VIF: psychique, envers des descendants	Acc.						1	1	3		2	2	5
	Total						1	1	3		2	2	5
VIF: psychique, envers d'autres membres	Acc.		1	1	4			3	4	1	5	3	1
	Total		1	1	4			3	4	1	5	3	1
VIF: économique, dans le couple	Acc.		1	2	5	1	6		4	3	7	4	2
	Tent.				1								1
	Total		1	2	6	1	6		4	3	7	4	3
VIF: économique, envers des descendants	Acc.		1		1	1					1		
	Total		1		1	1					1		
VIF: économique, envers d'autres membres	Acc.	9	5	3	5	3	1	2	2	2	4	1	1
	Total	9	5	3	5	3	1	2	2	2	4	1	1



PH Hormones et dopage

		2000	2015	2016	2017	2018	2019	2020	2021	2022	2023	2024	2025
Dopage humain	Acc.		1	1		1	2	1					
	Total		1	1		1	2	1					
Engraissement illégal	Acc.	1											
	Total	1											

PH Drogues

		2000	2015	2016	2017	2018	2019	2020	2021	2022	2023	2024	2025
Vente de cocaïne	Acc.		1		9		2	2	1	1	3	2	1
	Total		1		9		2	2	1	1	3	2	1
Import-export de cocaïne	Acc.							1			1		
	Total							1			1		
Production de drogues synthétiques	Acc.		1			1		1		1	1		1
	Total		1			1		1		1	1		1
Import-export de drogues synthétiques	Acc.							1					
	Total							1					
Vente de drogues synthétiques	Acc.		2	5	3	2	3	5	5	1	4	6	1
	Total		2	5	3	2	3	5	5	1	4	6	1
Production de cannabis (culture)	Acc.		4	8	2	1	1	4	2	2	1		
	Total		4	8	2	1	1	4	2	2	1		
Vente de cannabis en grande quantité	Acc.								1		1		
	Total								1		1		

PH Trafic d'armes

		2000	2015	2016	2017	2018	2019	2020	2021	2022	2023	2024	2025
Commerce et production d'arme à feu et mun.	Acc.					2		2					
	Total					2		2					
Commerce et production d'arme non à feu	Acc.										2		
	Total										2		



PH Traite des êtres humains

	2000	2015	2016	2017	2018	2019	2020	2021	2022	2023	2024	2025
TEH - exploitation économique Acc.					1							
Total					1							
TEH - exploitation sexuelle Acc.		1		1					1	1	1	
Total		1		1					1	1	1	

PH Violence dans l'espace public

	2000	2015	2016	2017	2018	2019	2020	2021	2022	2023	2024	2025
Violence physique (transport public) Acc.				1	1	2		1	1	1		
Total				1	1	2		1	1	1		
Violence physique (voie publique) Acc.	21	29	26	24	19	25	15	20	20	26	18	6
Tent.	1	1		1								1
Total	22	30	26	25	19	25	15	20	20	26	18	7
Violence physique (autre endroit public) Acc.	3	7	4	2	5	5	2	7	7	4	3	
Tent.											1	
Total	3	7	4	2	5	5	2	7	7	4	4	
Violence physique (endroit accessible au public) Acc.	24	22	22	21	14	13	13	9	22	14	10	2
Tent.	1											
Total	25	22	22	21	14	13	13	9	22	14	10	2
Violence sexuelle (voie publique) Acc.	4	2			1	2	4	3		1	1	3
Total	4	2			1	2	4	3		1	1	3
Violence sexuelle (autre endroit public) Acc.	3	5	1			1		5	1	2	2	1
Total	3	5	1			1		5	1	2	2	1
Violence sexuelle (endroit accessible au public) Acc.	2	5	1	1	1	1	1	4	1	1	2	5
Total	2	5	1	1	1	1	1	4	1	1	2	5
Violence psychique (transport public) Acc.		2				1					1	
Total		2				1					1	
Violence psychique (voie publique) Acc.	14	21	22	19	27	12	8	16	17	22	25	9
Total	14	21	22	19	27	12	8	16	17	22	25	9



PH Violence dans l'espace public

		2000	2015	2016	2017	2018	2019	2020	2021	2022	2023	2024	2025
Violence psychique (autre endroit public)	Acc.	1		2	3	1	3	1		3	8		2
	Total	1		2	3	1	3	1		3	8		2
Violence psychique (endroit accessible au public)	Acc.	15	13	5	8	10	4	6	10	5	10	8	6
	Total	15	13	5	8	10	4	6	10	5	10	8	6
Vol à main armée (voie publique)	Acc.					2	1						
	Total					2	1						
Vol à main armée (autre endroit public)	Acc.	1											
	Total	1											
Vol à main armée (endroit accessible au public)	Acc.	1											
	Tent.												1
	Total	1											1
Vol avec violence sans arme (voie publique)	Acc.					3	1			1	2		
	Tent.	1					1		1				
	Total	1				3	2		1	1	2		
Vol avec violence sans arme (autre endroit public)	Acc.											1	
	Tent.									1	1	1	
	Total									1	1	2	
Vol avec violence sans arme (endr. acces. au pub.)	Acc.	1					1				1		1
	Tent.		1			1							
	Total	1	1			1	1				1		1



PH Autre

		2000	2015	2016	2017	2018	2019	2020	2021	2022	2023	2024	2025
Faux policiers	Acc.							1					
	Total							1					
Terrorisme, extrémisme et radicalisme	Acc.				2			1					
	Total				2			1					
Cyberharcèlement	Acc.	5	8	11	22	27	17	14	21	17	28	11	6
	Total	5	8	11	22	27	17	14	21	17	28	11	6
Fraude à l'identité	Acc.	1	5	3	9	5	5	12	18	35	23	15	8
	Tent.		1			2					1		
	Total	1	6	3	9	7	5	12	18	35	24	15	8

STATISTIQUES POLICIERES DE CRIMINALITE

LIEU DE PERPETRATION: COMMUNE

Maldegem

***ANNEXE IV: FAITS ENREGISTRES
NON CRIMINELS***



Maldegem

Faits non criminels

Maladies / Décès / Disparition

	2000	2015	2016	2017	2018	2019	2020	2021	2022	2023	2024	2025
Suicide	12	14	6	21	11	15	12	13	19	17	19	5
Personne malade	25	31	40	28	28	31	22	32	42	38	32	16
Décès suspect	2	2		3	1		3	1	1	4	3	4
Décès naturel	3	7	1	3	4	3	2	1	4	5		
Disparition (personne disparue)	15	8	5	6	9	7	5	5	4	8	7	3
Accident (sauf roulage)	4	7	8	3	3	3	1	4	3	4	1	1
Sécurité des travailleurs (accident du travail)											2	1
Autres	6											
Total	67	69	60	64	56	59	45	56	73	76	64	30

Appels

	2000	2015	2016	2017	2018	2019	2020	2021	2022	2023	2024	2025
Alarme	30		2				1	1	1		1	
Appels	9	6		5	2	8	3	1	8	2	1	2
Total	39	6	2	5	2	8	4	2	9	2	2	2

Problèmes sociaux

	2000	2015	2016	2017	2018	2019	2020	2021	2022	2023	2024	2025
Différends familiaux	67	30	18	16	19	17	9	10	14	21	15	9
Différend (pas de coups)	47	22	8	9	16	8	8	4	7	13	9	4
Affaire civile	25	17	22	5	10	5	7	3	4	1	7	2
Protection de la jeunesse	13	2	1	2	3	1	6	4	1	6	2	1
Autres	11	7	5	4	9	7	6	4	6	5	8	3
Total	163	78	54	36	57	38	36	25	32	46	41	19



Catastrophes

	2000	2015	2016	2017	2018	2019	2020	2021	2022	2023	2024	2025
Dégâts tempête	4	5	5	2	1	6					1	1
Dégâts eau	1				1							
Autres	1				1							
Total	6	5	5	2	3	6					1	1

Ordre public

	2000	2015	2016	2017	2018	2019	2020	2021	2022	2023	2024	2025
Troubles	1	2	5	5	2	5	3	1	4	5	3	3
Autres	3	1									1	
Total	4	3	5	5	2	5	3	1	4	5	4	3

Agissements suspects

	2000	2015	2016	2017	2018	2019	2020	2021	2022	2023	2024	2025
	11	10	6	11	12	3		3	3	1	2	1
Total	11	10	6	11	12	3		3	3	1	2	1

Objets trouvés

	2000	2015	2016	2017	2018	2019	2020	2021	2022	2023	2024	2025
	99		1	2	3	1	1				3	
Total	99		1	2	3	1	1				3	

Objets perdus

	2000	2015	2016	2017	2018	2019	2020	2021	2022	2023	2024	2025
	70	400	379	333	386	360	300	295	300	321	313	165
Total	70	400	379	333	386	360	300	295	300	321	313	165



Autres non-infractions

	2000	2015	2016	2017	2018	2019	2020	2021	2022	2023	2024	2025
Ordonnance de capture	1								1	3		
Non-respect des conditions		6	3	8	4	4		7	1	7	15	
Procès-verbal d'information	20	20	25	19	19	7	3	6	1	9	3	1
Notification		9	9	15	9	16	19	20	17	21	29	8
Dégradation involontaire câbles (non-télécom)			4				1				1	1
Demande signalement surveillance électronique								9	4	9	9	
Fonction de contrôle armes			1				1	12	2	4	11	4
Autres non infractions	73											
Total	94	35	42	42	32	27	24	54	26	53	68	14