

# ***STATISTIQUES POLICIERES DE CRIMINALITE***

---

*LIEU DE PERPETRATION: COMMUNE*

**Lokeren**

***2000 - 1er Semestre 2025***

*Police fédérale - DGRIDRIIBIPOL*

# ***STATISTIQUES POLICIERES DE CRIMINALITE***

---

***LIEU DE PERPETRATION: COMMUNE***

**Lokeren**

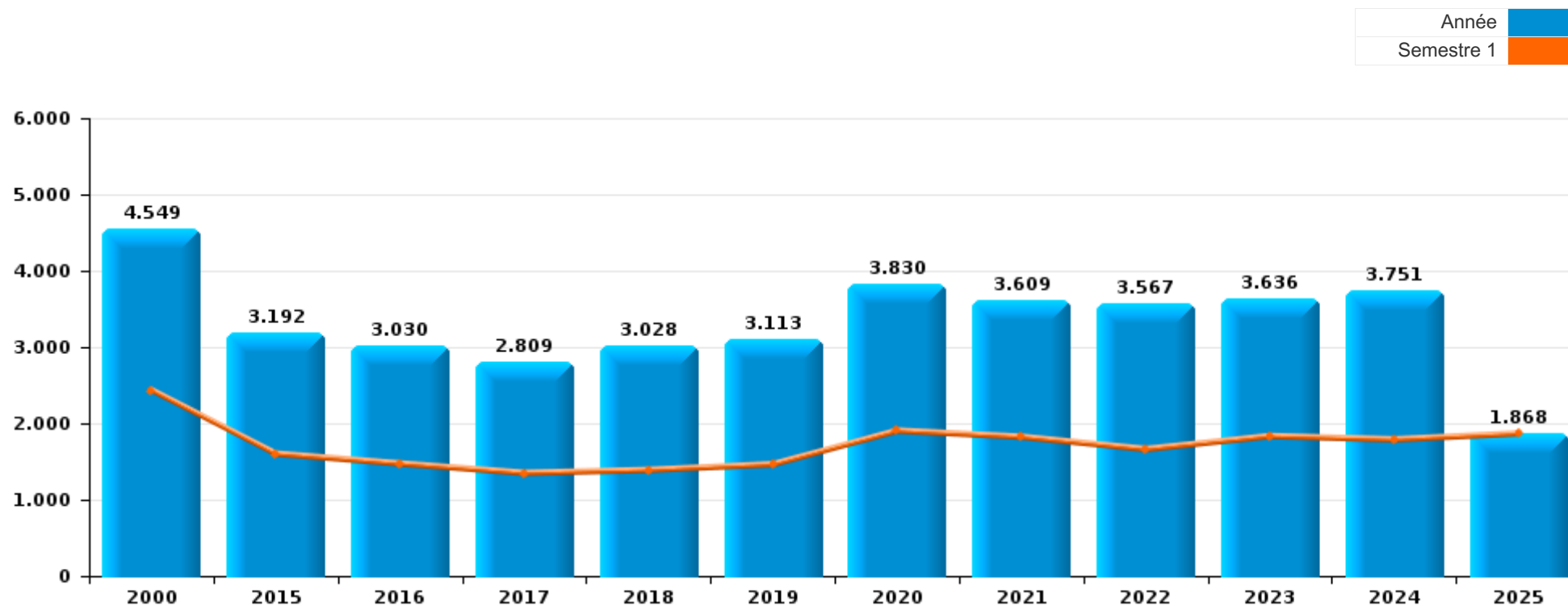
***PARTIE I : INFRACTIONS JUDICIAIRES***

# CRIMINALITE ENREGISTREE COMMISE AU NIVEAU DE LA COMMUNE



## Lokeren

	2000	2015	2016	2017	2018	2019	2020	2021	2022	2023	2024	2025
Nombre total des délits	4.549	3.192	3.030	2.809	3.028	3.113	3.830	3.609	3.567	3.636	3.751	1.868



FPF/DGR/DR/BIPOL - Statistiques policières de criminalité (date de clôture: 31/10/2025)

Les données pour les années 2001 jusqu'à 2014 ne sont plus publiées mais restent disponibles sur demande auprès du service BIPOL.

Les données pour 2025 ne concernent que le 1er semestre.



Lokeren

	2000	2015	2016	2017	2018	2019	2020	2021	2022	2023	2024	2025
Vol et extorsion	2.007	979	995	878	839	788	556	634	784	676	697	323
Infr. contre l'intégrité physique	339	347	326	316	349	313	279	337	417	421	438	245
Dégradation de la propriété	421	363	293	268	269	294	280	346	310	304	310	144
Fraude	233	235	144	140	182	240	335	328	300	327	343	153
Drogues	437	174	161	145	220	233	256	226	282	302	322	172
Criminalité informatique		55	52	48	94	115	374	343	377	376	303	204
Infr. contre autres valeurs morales et sentiments	163	174	210	154	188	203	199	210	164	171	193	109
Protection de la jeunesse	6	97	138	186	138	109	80	184	153	187	215	99
Infr. contre la sécurité publique	147	169	141	104	117	121	132	124	127	118	171	77
Registre de population	8	100	79	99	127	108	107	77	70	72	67	35
Santé publique	3	3	1	2	3	1	690	214	21	2	2	2
Législation sur les étrangers	21	62	77	76	82	112	60	84	65	88	91	52
Ivresse et alcool	109	15	34	17	10	33	84	85	90	120	95	55
Infr. contre les moeurs	52	46	58	73	58	87	46	76	65	66	77	36
Armes et explosifs	57	57	48	43	114	57	55	69	60	69	67	26
Infr. contre la famille	80	34	51	59	42	48	65	52	65	63	63	23
Infr. contre la foi publique	48	88	53	36	37	51	38	37	45	49	38	21
Infr. contre l'autorité publique	53	44	33	43	40	40	41	42	41	46	56	24
Environnement	81	34	36	29	36	19	32	25	23	30	62	29
Législation économique	1	17	10	29	17	74	59	30	31	32	20	
Autres lois spéciales	50	8	16	10	6	14	15	26	34	54	43	11
Code pénal social	3	29	39	31	27	21	13	19	8	12	10	6
Contravention Code pénal	174	1	1	1	1			1		1		
Protection de la personne	8	9	7	6	7	6	15	13	15	15	16	9
Loi du football		16	6	3	1	8	1	10	4	21	28	5
Travail	13	13	8	3	7	6	6	5	5	6	9	4
Infr. contre la liberté individuelle	4	1	3	3	6	3	3	3	7	6	12	3
Carte d'identité	25	8		1	2	2		1	1		1	1
Hormones et dopage	1	1	3	3	4	2	6	3	1	2	2	
Protection des revenus publics	2	4	2				1	2	1			
Pratiques commerciales	1	2	2	2	4							
Traite des êtres humains		1	2		1	1	2	3	1			
Autres infractions Code pénal						3						
Exercice illégal de l'autorité publique		2		1								
Marchand de sommeil		3										
Infr. contre la Sécurité de l'Etat		1	1									
Code pénal militaire et milice						1						
Infr. relative au statut juridique de l'enfant	1											
Législation sur les élections	1											
<b>Sous-total</b>	<b>4.549</b>	<b>3.192</b>	<b>3.030</b>	<b>2.809</b>	<b>3.028</b>	<b>3.113</b>	<b>3.830</b>	<b>3.609</b>	<b>3.567</b>	<b>3.636</b>	<b>3.751</b>	<b>1.868</b>
<b>Contravention règlement policier local</b>		255	308	292	345	308	300	193	177	195	171	116
<b>Sous-total</b>		<b>255</b>	<b>308</b>	<b>292</b>	<b>345</b>	<b>308</b>	<b>300</b>	<b>193</b>	<b>177</b>	<b>195</b>	<b>171</b>	<b>116</b>
<b>Total</b>	<b>4.549</b>	<b>3.447</b>	<b>3.338</b>	<b>3.101</b>	<b>3.373</b>	<b>3.421</b>	<b>4.130</b>	<b>3.802</b>	<b>3.744</b>	<b>3.831</b>	<b>3.922</b>	<b>1.984</b>

FPF/DGR/DRI/BIPOL - Statistiques policières de criminalité (date de clôture: 31/10/2025)

Les données pour les années 2001 jusqu'à 2014 ne sont plus publiées mais restent disponibles sur demande auprès du service BIPOL.

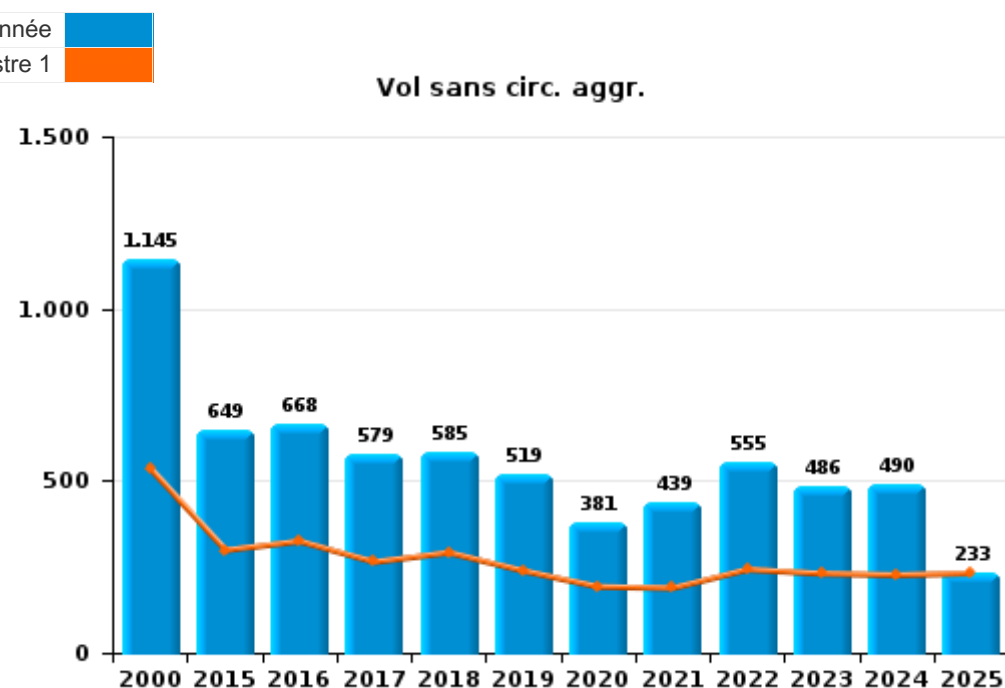
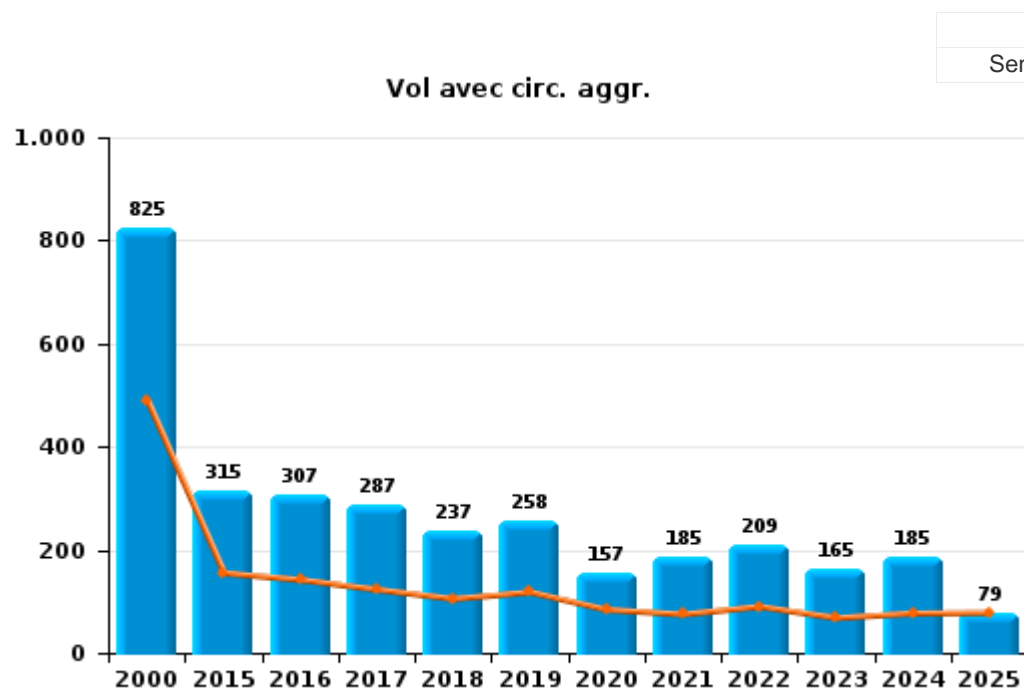
Les données pour 2025 ne concernent que le 1er semestre.



I.1. Catégorie des infractions : Vol et extorsion (top 5 des infractions au niveau national 2024)

Lokeren

	2000	2015	2016	2017	2018	2019	2020	2021	2022	2023	2024	2025
Vol sans circ. agr.	1.145	649	668	579	585	519	381	439	555	486	490	233
Vol avec circ. agr.	825	315	307	287	237	258	157	185	209	165	185	79
Extorsion	5	12	16	12	16	11	17	9	16	23	20	10
Vol non spécifié	32	3	4		1		1	1	4	2	2	1
<b>Total</b>	<b>2.007</b>	<b>979</b>	<b>995</b>	<b>878</b>	<b>839</b>	<b>788</b>	<b>556</b>	<b>634</b>	<b>784</b>	<b>676</b>	<b>697</b>	<b>323</b>

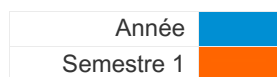




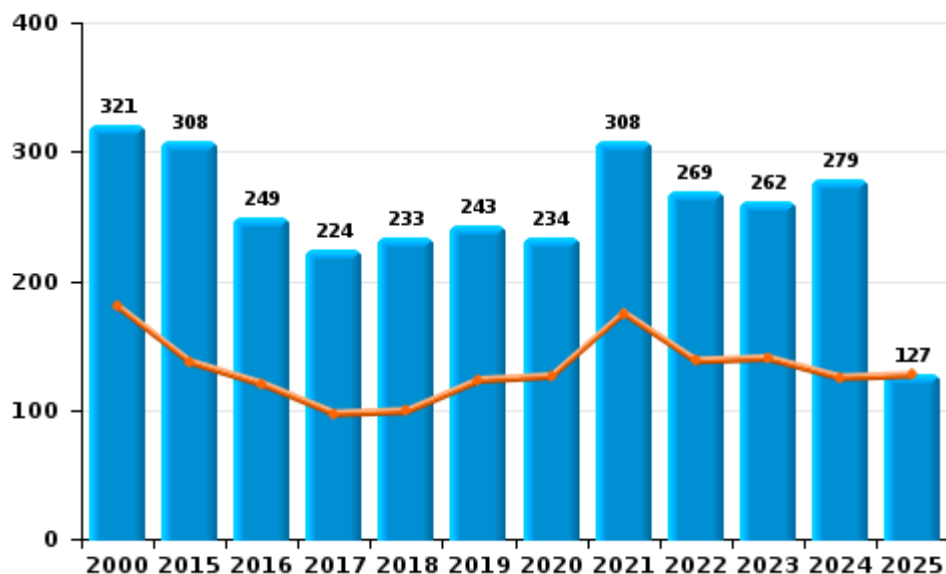
I.2. Catégorie des infractions : Dégradation de la propriété (top 5 des infractions au niveau national 2024)

Lokeren

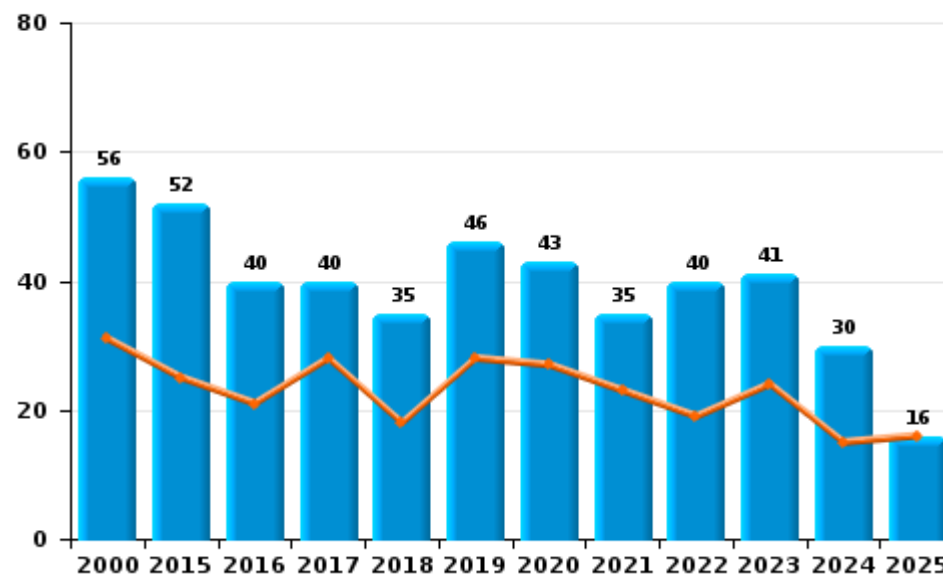
	2000	2015	2016	2017	2018	2019	2020	2021	2022	2023	2024	2025
Vandalisme	321	308	249	224	233	243	234	308	269	262	279	127
Incendie involontaire	46	46	35	27	29	35	26	20	25	25	16	13
Incendie volontaire	10	6	5	13	6	11	17	15	15	16	14	3
Destruction, dénaturaion, dégradation	44	3	4	4	1	4	2	2	1	1		1
Destruction par explosion volontaire						1	1	1			1	
<b>Total</b>	<b>421</b>	<b>363</b>	<b>293</b>	<b>268</b>	<b>269</b>	<b>294</b>	<b>280</b>	<b>346</b>	<b>310</b>	<b>304</b>	<b>310</b>	<b>144</b>



Vandalisme



Incendie

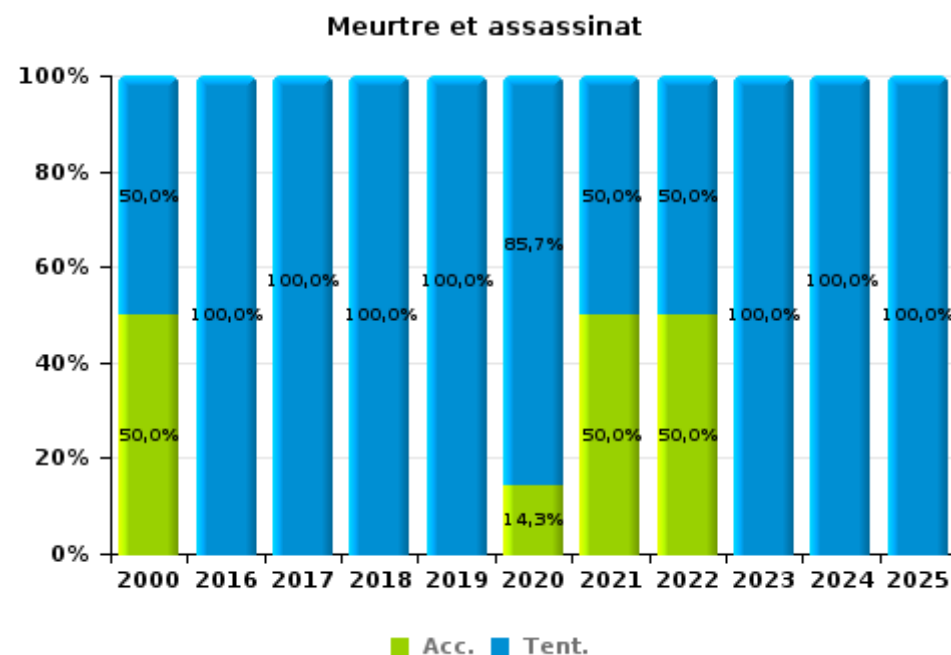
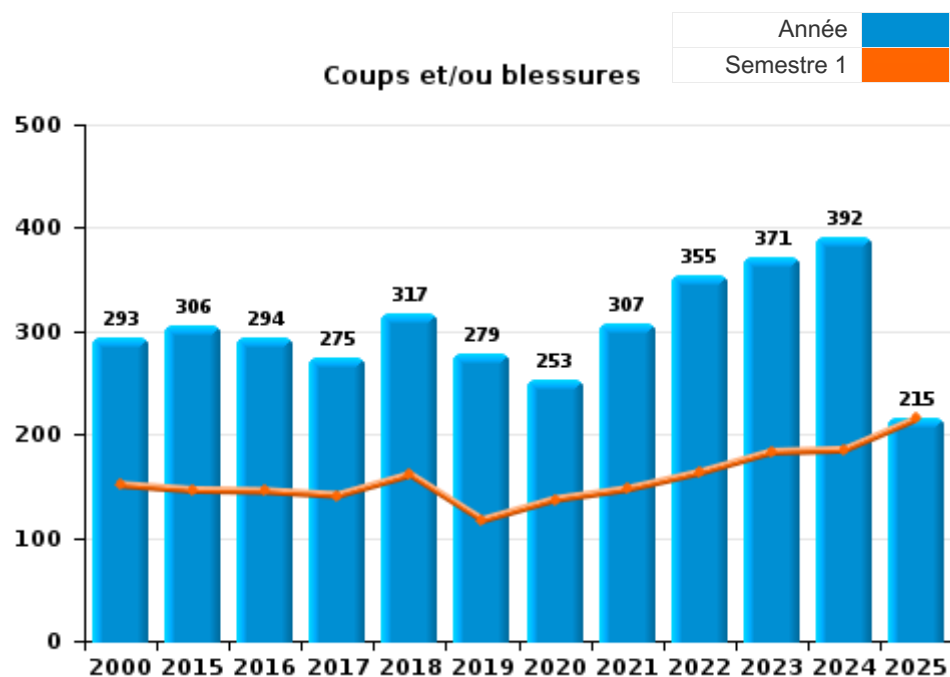




I.3. Catégorie des infractions : Infr. contre l'intégrité physique (top 5 des infractions au niveau national 2024)

Lokeren

	2000	2015	2016	2017	2018	2019	2020	2021	2022	2023	2024	2025
Coups et/ou blessures	293	306	294	275	317	279	253	307	355	371	392	215
Autres	44	41	31	37	27	32	19	28	58	45	44	26
Meurtre et assassinat	2		1	4	5	2	7	2	4	5	2	4
<b>Total</b>	<b>339</b>	<b>347</b>	<b>326</b>	<b>316</b>	<b>349</b>	<b>313</b>	<b>279</b>	<b>337</b>	<b>417</b>	<b>421</b>	<b>438</b>	<b>245</b>





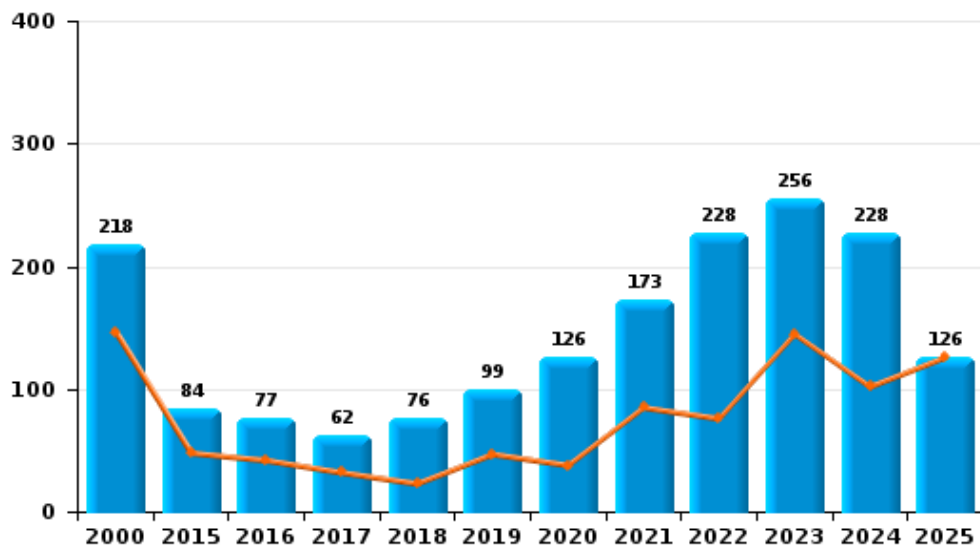
**I.4. Catégorie des infractions : Drogues (top 5 des infractions au niveau national 2024)**

**Lokeren**

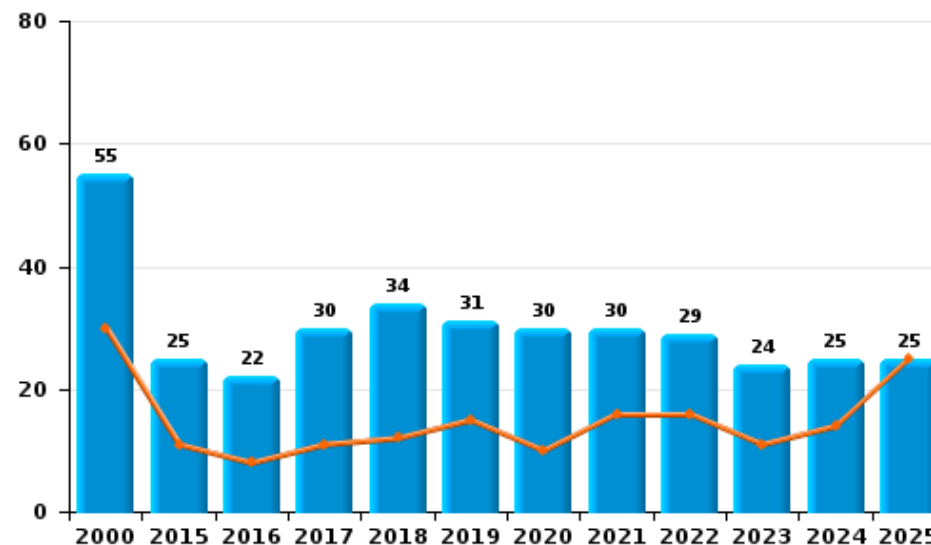
	2000	2015	2016	2017	2018	2019	2020	2021	2022	2023	2024	2025
<b>Détention</b>	218	84	77	62	76	99	126	173	228	256	228	126
<b>Autres</b>	5	48	49	48	84	84	88	9	7	3	4	3
<b>Commerce</b>	55	25	22	30	34	31	30	30	29	24	25	25
<b>Usage</b>	105	1	4	1	16	9	4	5	13	15	51	9
<b>Importation et exportation</b>	52	8	1	4	5	1	2	6	2	1	2	3
<b>Fabrication</b>	2	8	8		5	9	6	3	3	3	6	
<b>Protoxyde d'azote (gaz hilarant)</b>											6	6
<b>Total</b>	<b>437</b>	<b>174</b>	<b>161</b>	<b>145</b>	<b>220</b>	<b>233</b>	<b>256</b>	<b>226</b>	<b>282</b>	<b>302</b>	<b>322</b>	<b>172</b>

Année	<span style="color: blue;">■</span>
Semestre 1	<span style="color: orange;">■</span>

**Détention**



**Commerce**





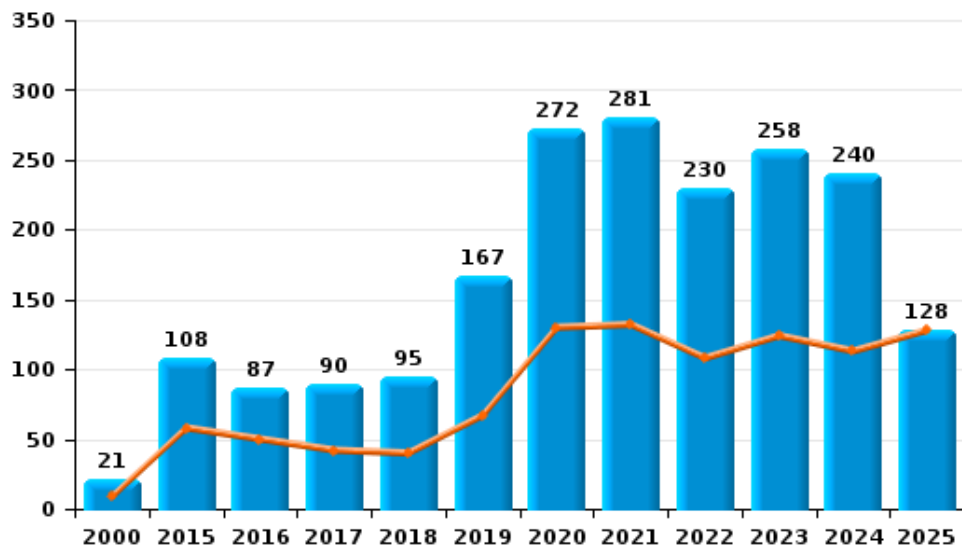
I.5. Catégorie des infractions : Fraude (top 5 des infractions au niveau national 2024)

Lokeren

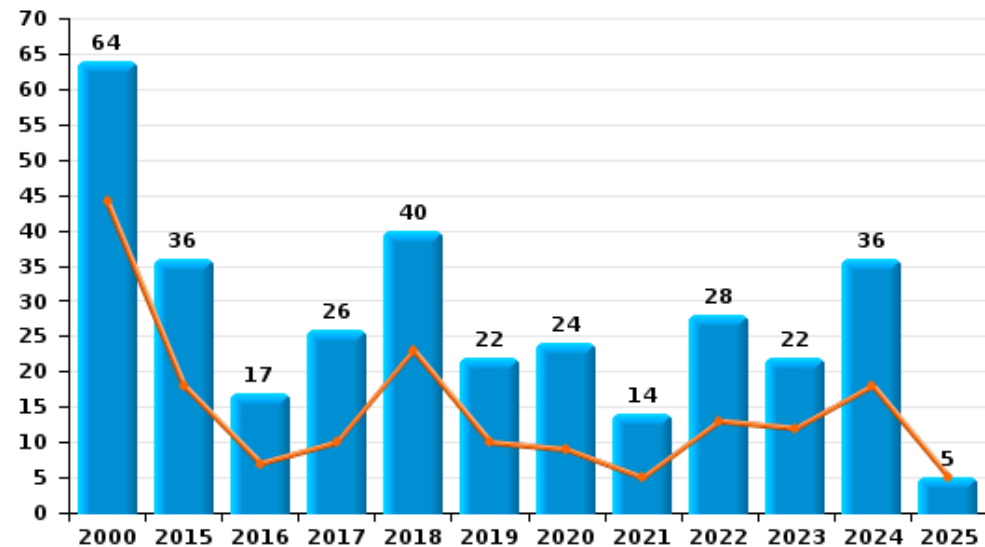
	2000	2015	2016	2017	2018	2019	2020	2021	2022	2023	2024	2025
Escroquerie	21	108	87	90	95	167	272	281	230	258	240	128
Détournement et destruction frauduleuse	124	58	30	11	18	21	17	15	21	14	17	3
Abus de confiance et infr. apparentées	64	36	17	26	40	22	24	14	28	22	36	5
Fraudes: Autres	11	14	4	6	9	13	14	13	14	24	34	13
Grivèlerie	7	5	3	5	16	4	4		2	3	5	2
Infr. liées à l'insolvabilité		8	2	1	3	11	3	3	5	2	6	2
Recel	6	6	1	1	1	2	1	2		4	5	
<b>Total</b>	<b>233</b>	<b>235</b>	<b>144</b>	<b>140</b>	<b>182</b>	<b>240</b>	<b>335</b>	<b>328</b>	<b>300</b>	<b>327</b>	<b>343</b>	<b>153</b>



Escroquerie



Abus de confiance et infr. apparentées



FPF/DGR/DRI/BIPOL - Statistiques policières de criminalité (date de clôture: 31/10/2025)

Les données pour les années 2001 jusqu'à 2014 ne sont plus publiées mais restent disponibles sur demande auprès du service BIPOL.  
Les données pour 2025 ne concernent que le 1er semestre.

# ***STATISTIQUES POLICIERES DE CRIMINALITE***

---

***LIEU DE PERPETRATION: COMMUNE***

**Lokeren**

***PARTIE II : FIGURES CRIMINELLES / PHENOMENES***



**Lokeren**

**FC Vol moyen de transport**

	2000	2015	2016	2017	2018	2019	2020	2021	2022	2023	2024	2025
Vol de voiture	67	14	19	10	8	6	9	10	7	6	7	6
Vol de moto	10	2				1	1	1	1		2	
Carjacking	1	1	1		2					1		
Homejacking					1							
Vol dans les garages	1	3	3		2		1					
Vol de vélomoteur	78	17	3	3	1	3	1	3	5	3	9	3
Vol de vélo	454	234	204	197	193	194	109	119	147	130	114	78

**FC Cambriolage**

	2000	2015	2016	2017	2018	2019	2020	2021	2022	2023	2024	2025
Cambriolage dans habitation	217	143	123	122	109	92	56	74	106	80	84	37
Cambriolage ds entreprise ou commerce	117	50	29	35	31	42	17	16	15	16	34	10
Cambriolage ds service public ou bâtiment administ	48	8	22	12	11	17	5	12	7	10	9	1
Vol au bélier	3											
Cambriolage dans bâtiment (total)	378	200	174	169	151	151	78	102	128	105	127	48



**FC Vol autre**

	2000	2015	2016	2017	2018	2019	2020	2021	2022	2023	2024	2025
Vol à main armée	86	2	5	5	6	3	2	3	1	2	3	5
Vol avec violence sans arme	59	31	32	18	27	21	23	14	34	37	24	14
Vol dans ou sur un véhicule	317	91	134	92	71	84	48	90	74	49	36	38
Vol d'armes et explosifs	7	4	3	2	2	1	6	1	2	1		
Steaming		1	1		1							
Arrachage de sac à main	3	2		1	1	1				2		
Vol à l'arraché	10	3	4	6	7	5	1	1	4	8	6	2
Vol à la tire	70	27	50	42	29	26	9	8	12	10	14	1
Vol à l'étalage	61	62	70	64	76	60	71	78	108	86	94	29
Vol par ruse	19	8	11	6	11	4	5	5	5	5	7	2
Vol de métaux	4	8	8	8	6	4	1	3	8	5	12	8
Vol sur les chantiers	13	4	7	10	3	5	15	7	9	9	12	3
Home-invasion			1			1	1	2				
Vol d'animaux	4	1	3		2	1	2	2		1	1	2
Vol de cargaison		3	1		1	1	2	1		1		2

**Criminalité ICT**

	2000	2015	2016	2017	2018	2019	2020	2021	2022	2023	2024	2025
Fraude de cartes de paiements	2	12	7	5	11	4	9	8	11	20	6	5
Phishing			1			1	11	43	28	27	22	35
Ransomware								1				
Shouldersurfing				1	1					1		
Skimming		3	1		3			1		1	1	1



**FC Autre**

	2000	2015	2016	2017	2018	2019	2020	2021	2022	2023	2024	2025
Violence contre les métiers d'intérêt général	10	7	19	16	20	18	16	10	20	10	20	11
Viol collectif	1		1		1	1					1	
Graffiti		11	6	7	3	1	3	8	4	10	11	5
Dégradation de voiture	62	123	93	81	103	92	105	118	91	96	106	58
Rixe au couteau	1	3		3	1	1	1	2	2		2	2

**PH Violence intrafamiliale (VIF)**

	2000	2015	2016	2017	2018	2019	2020	2021	2022	2023	2024	2025
VIF: physique, dans le couple	38	88	90	85	98	96	88	98	103	123	141	83
VIF: physique, envers des descendants	2	12	10	16	11	12	22	17	15	19	25	12
VIF: physique, envers d'autres membres	48	23	28	28	28	20	19	25	32	24	31	22

VIF: sexuelle, dans le couple		3	1	2		1		3	2	3	1	1
VIF: sexuelle, envers des descendants	3	2	5	3	5	4	3	2		2		
VIF: sexuelle, envers d'autres membres		1	1		1						1	

VIF: psychique, dans le couple	60	95	111	80	66	69	89	87	96	90	90	39
VIF: psychique, envers des descendants		2	3	1	1	2	1	5	9	8	15	7
VIF: psychique, envers d'autres membres		11	26	14	4	5	6	14	5	5	10	9

VIF: économique, dans le couple	2	14	29	12	4	12	12	11	6	6	11	8
VIF: économique, envers des descendants	6		2				2	1		1	2	1
VIF: économique, envers d'autres membres	30	4	9	5	11	8	2	12	5	7	14	5

**PH Hormones et dopage**

	2000	2015	2016	2017	2018	2019	2020	2021	2022	2023	2024	2025
Dopage humain	1	1	3	3	4	2	6	3	2	2	4	
Engraissement illégal	1											



PH Drogues

	2000	2015	2016	2017	2018	2019	2020	2021	2022	2023	2024	2025
Vente de cocaïne		3	11	9	17	11	9	8	10	10	8	5
Import-export de cocaïne		1			1					1		
Production de drogues synthétiques							1			1		
Import-export de drogues synthétiques	9			2				1			1	1
Vente de drogues synthétiques	21	4	5	6	2	3	5	8	1	5	6	6
Production de cannabis (culture)		2	3		2	3	1	2	2	2	3	
Import-export de cannabis en grande quantité										1		1
Vente de cannabis en grande quantité			1					1	1		1	1
Import-export d'héroïne									1	1		
Vente-traffic d'héroïne		1	1		3	4	4	2	3	1		1

PH Trafic d'armes

	2000	2015	2016	2017	2018	2019	2020	2021	2022	2023	2024	2025
Commerce et production d'arme à feu et mun.		3			1		1	3	1	2		
Commerce et production d'arme non à feu			1			1						

PH Traite des êtres humains

	2000	2015	2016	2017	2018	2019	2020	2021	2022	2023	2024	2025
TEH - exploitation économique		1	2		1	1	2	3				
TEH - exploitation sexuelle			1			3		2		2	2	



**PH Violence dans l'espace public**

	2000	2015	2016	2017	2018	2019	2020	2021	2022	2023	2024	2025
Violence physique (transport public)	5	2	9	8	4	3	2	5	10	7	10	6
Violence physique (voie publique)	105	102	101	95	98	78	90	98	100	118	115	72
Violence physique (autre endroit public)	8	11	9	3	14	12	6	12	11	17	12	4
Violence physique (endroit accessible au public)	67	49	39	40	45	40	22	38	51	48	43	19
Violence sexuelle (transport public)	3		1		1	5	1	1	1	2	1	2
Violence sexuelle (voie publique)	6	6	5	6	8	11	5	6	5	1	13	5
Violence sexuelle (autre endroit public)	6	1	3	7	2	6	5	5	6	4	3	1
Violence sexuelle (endroit accessible au public)	3	4	5	3	4	4	2	9	11	2	8	4
Violence psychique (transport public)	5		4	4	3	4	2	4	6	5	6	4
Violence psychique (voie publique)	82	102	81	76	68	69	70	65	51	65	107	44
Violence psychique (autre endroit public)	10	15	5	4	9	5	2	4	9	9	17	8
Violence psychique (endroit accessible au public)	39	20	30	23	23	20	22	22	16	26	20	15
Vol à main armée (transport public)												1
Vol à main armée (voie publique)	37			2	2	1		2		1	1	1
Vol à main armée (autre endroit public)	1											
Vol à main armée (endroit accessible au public)	26	1	3	1	3	2				1	1	1
Vol avec violence sans arme (transport public)	5	3	1	2					1	1	1	2
Vol avec violence sans arme (voie publique)	37	17	9	8	12	6	4	3	1	13	4	5
Vol avec violence sans arme (autre endroit public)	2	2	2	1	1		1	1	1		1	
Vol avec violence sans arme (endr. acces. au pub.)	6	2	4		5	3	5	4	7	3	5	2

**PH Autre**

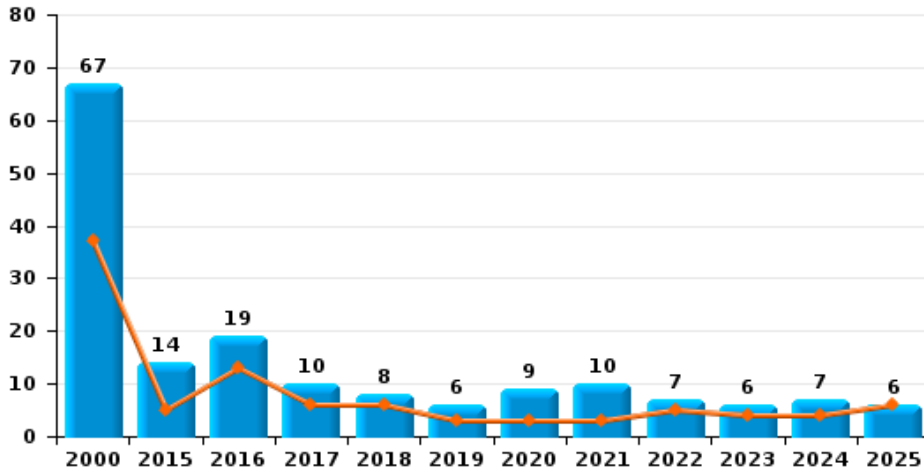
	2000	2015	2016	2017	2018	2019	2020	2021	2022	2023	2024	2025
Faux policiers										1		2
Terrorisme, extrémisme et radicalisme		1	2					1	1			
Cyberharcèlement	26	19	13	8	16	33	17	22	14	13	17	9
Fraude à l'identité	3	19	23	21	21	24	21	43	36	48	34	25



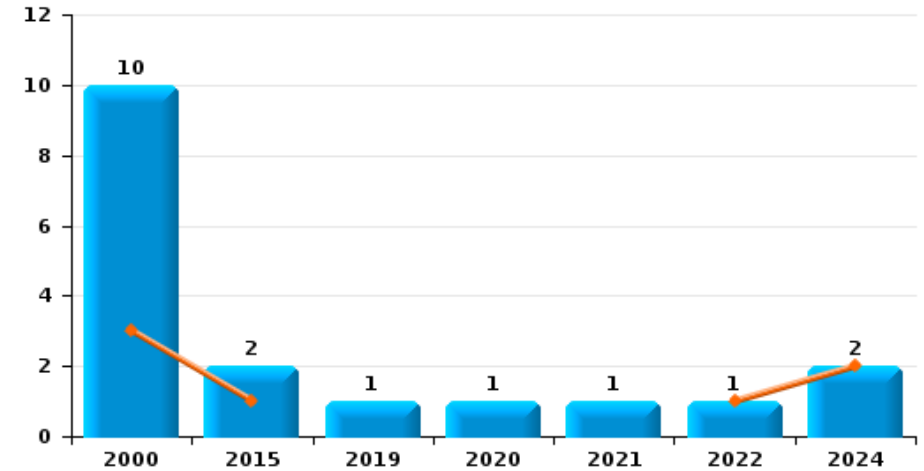
**Lokeren**

Année	■
Semestre 1	■

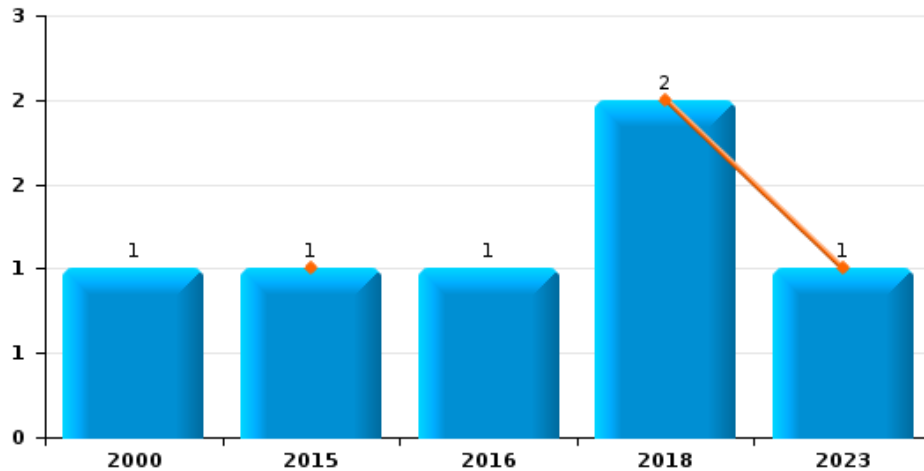
**Vol de voiture**



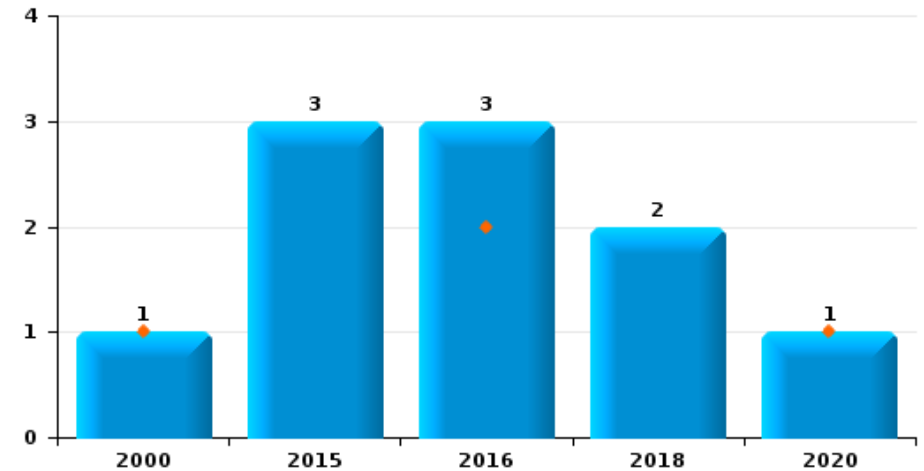
**Vol de moto**



**Carjacking**



**Vol dans les garages**

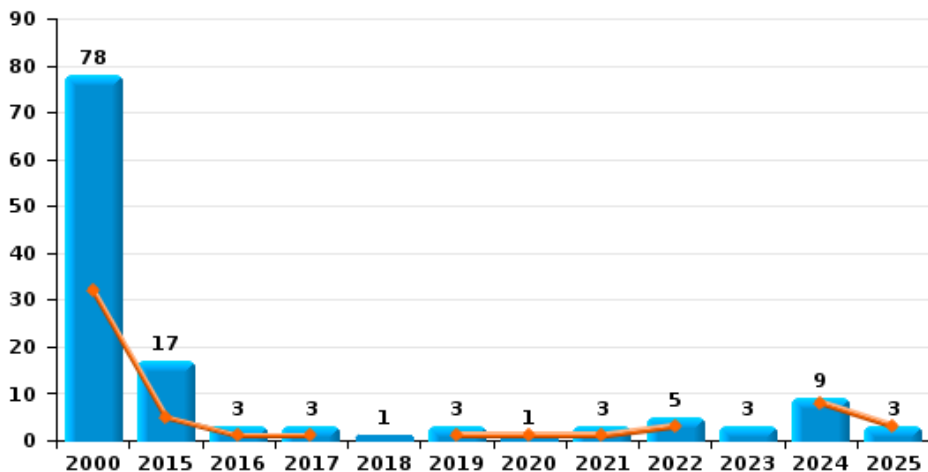




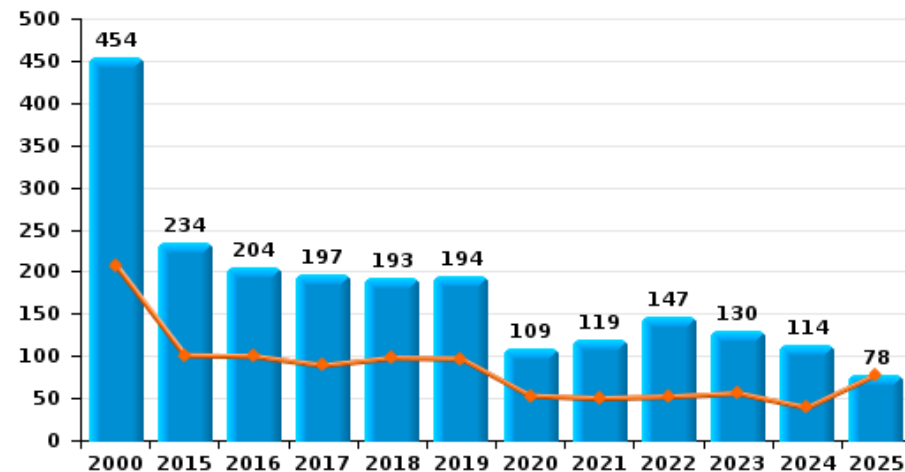
**Lokeren**

Année	<span style="color: blue;">■</span>
Semestre 1	<span style="color: orange;">■</span>

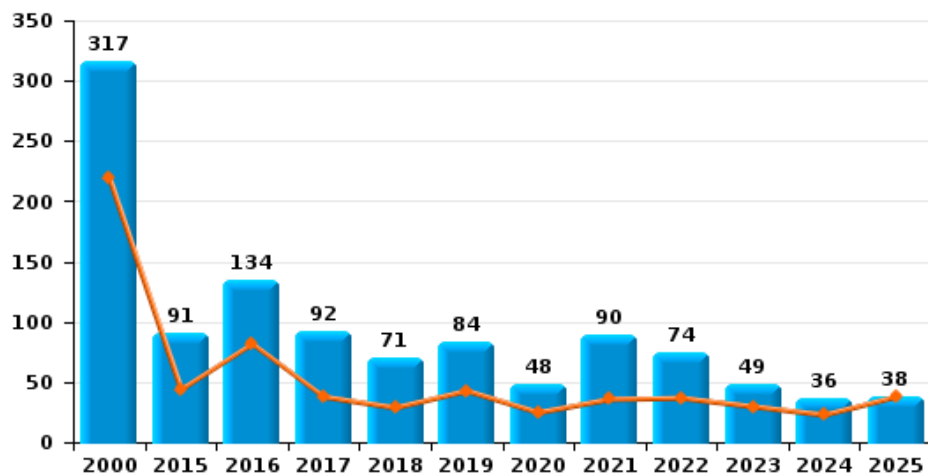
**Vol de vélomoteur**



**Vol de vélo**



**Vol dans ou sur un véhicule**

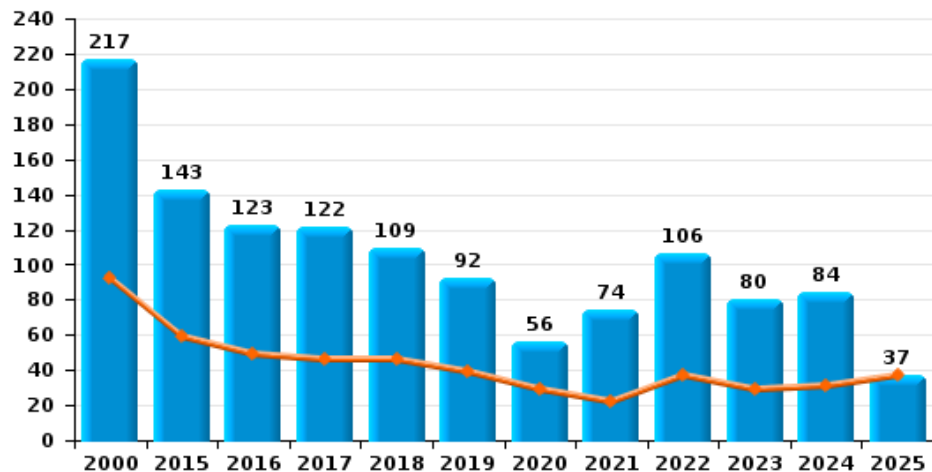




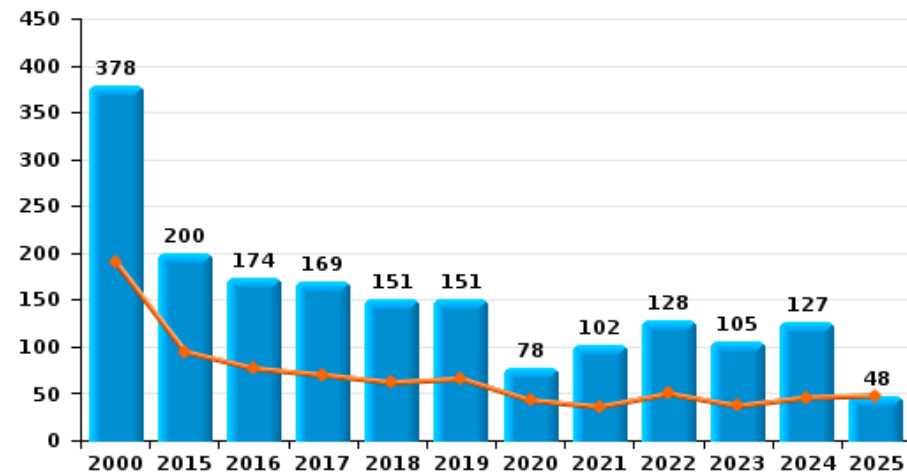
**Lokeren**

Année	<span style="color: blue;">■</span>
Semestre 1	<span style="color: orange;">■</span>

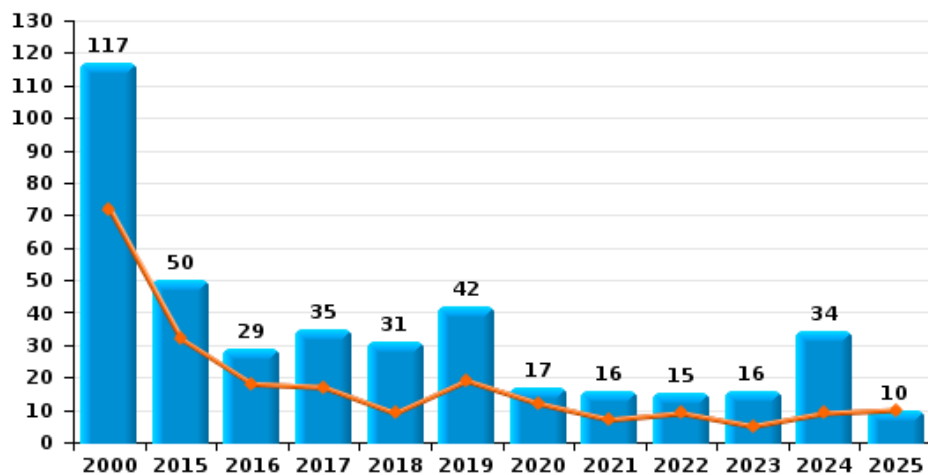
**Cambriolage dans habitation**



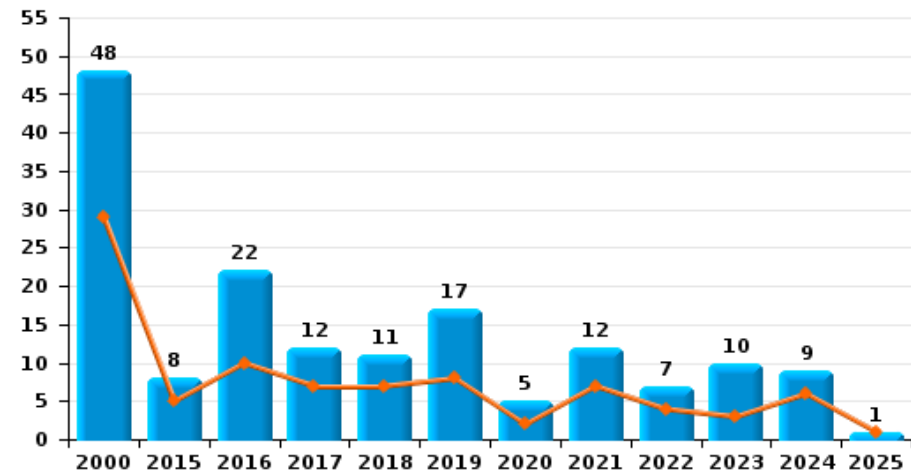
**Cambriolage dans bâtiment (total)**



**Cambriolage ds entreprise ou commerce**



**Cambriolage ds service public ou bâtiment administratif**

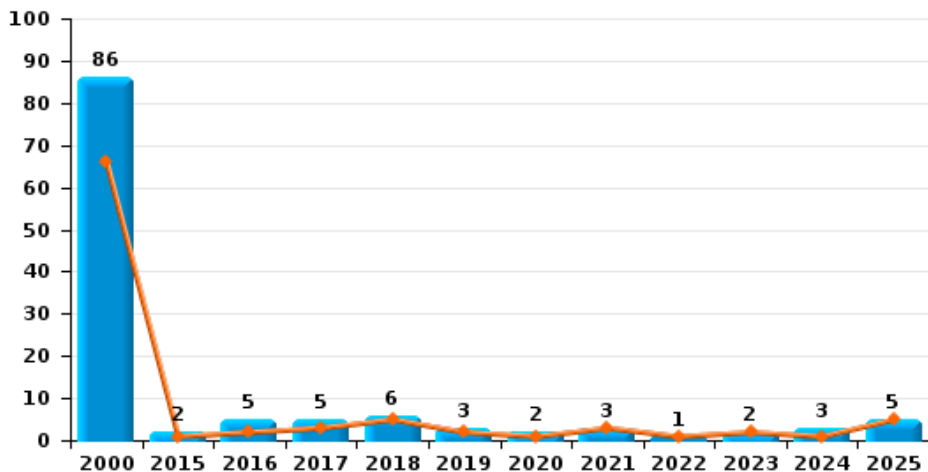




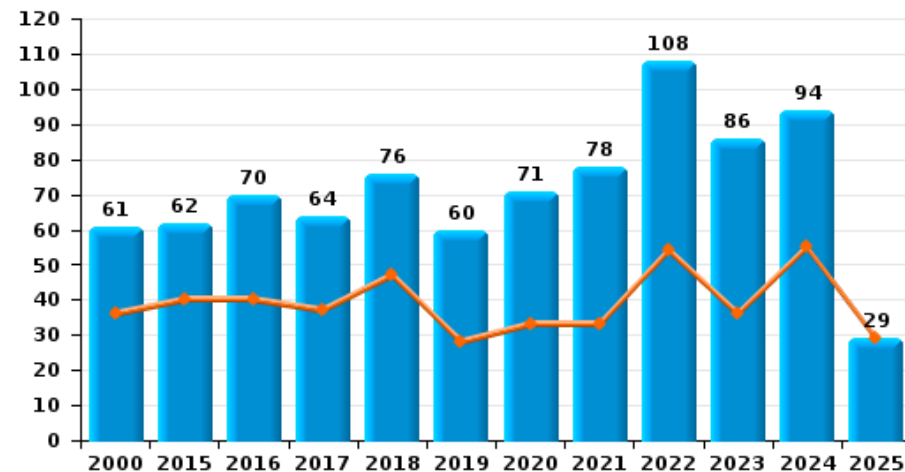
**Lokeren**

Année ■  
Semestre 1 ■

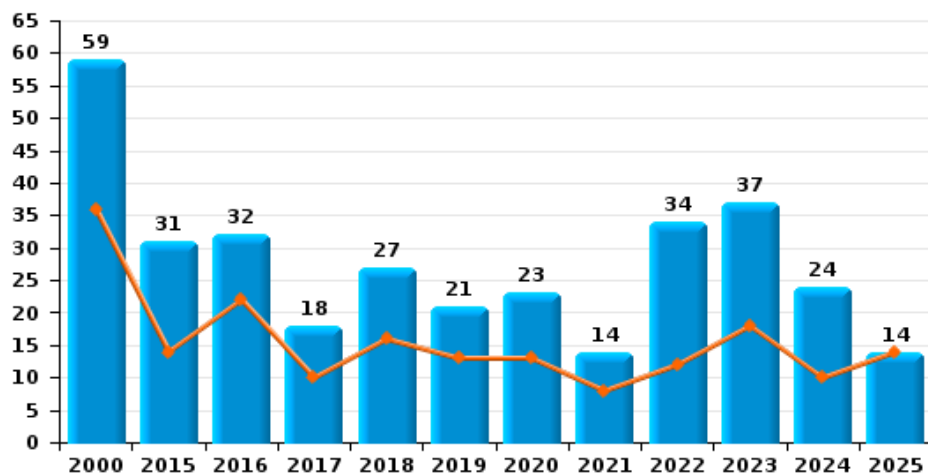
**Vol à main armée**



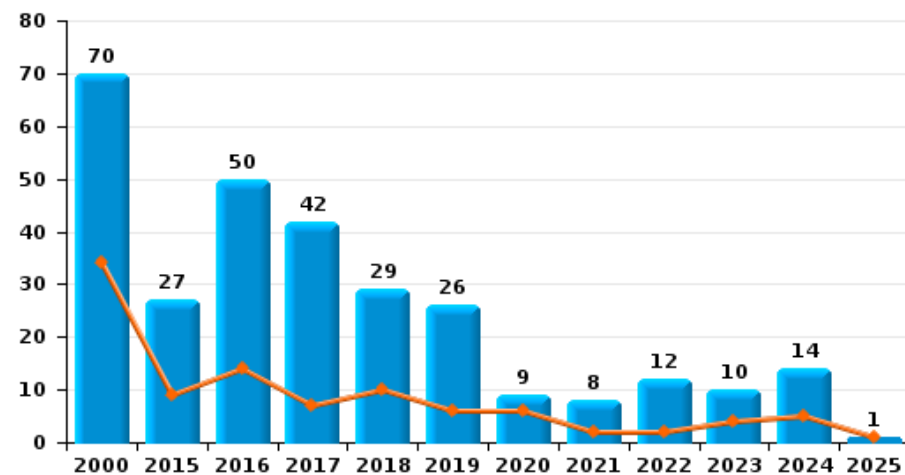
**Vol à l'étalage**



**Vol avec violence sans arme**



**Vol à la tire**

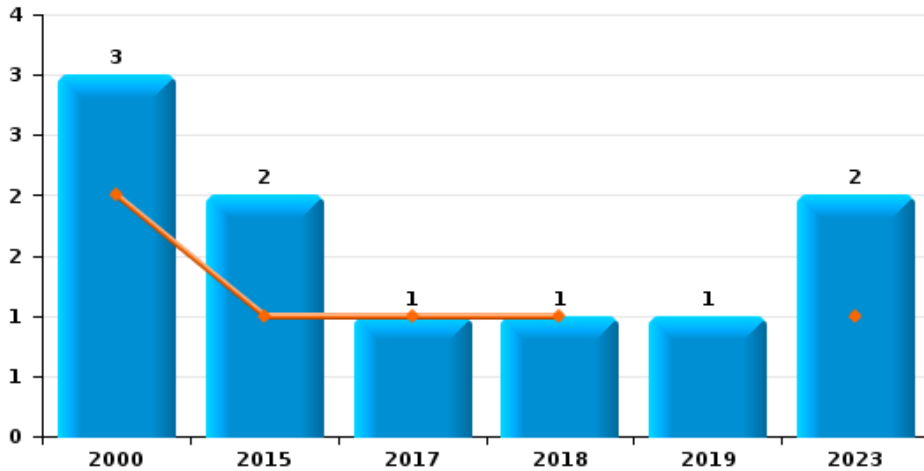




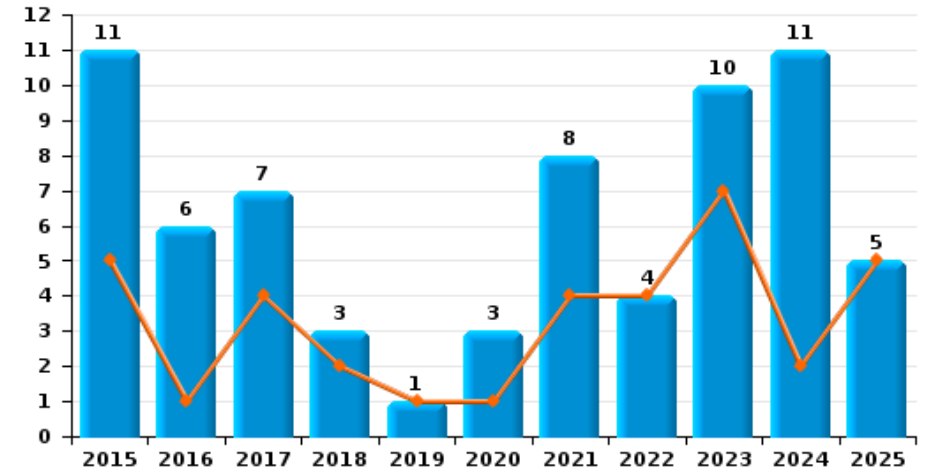
**Lokeren**

Année ■  
Semestre 1 ■

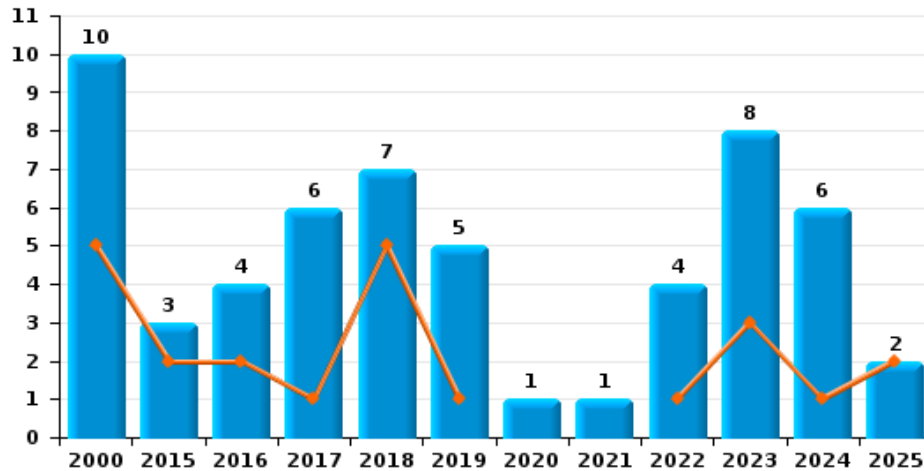
**Arrachage de sac à main**



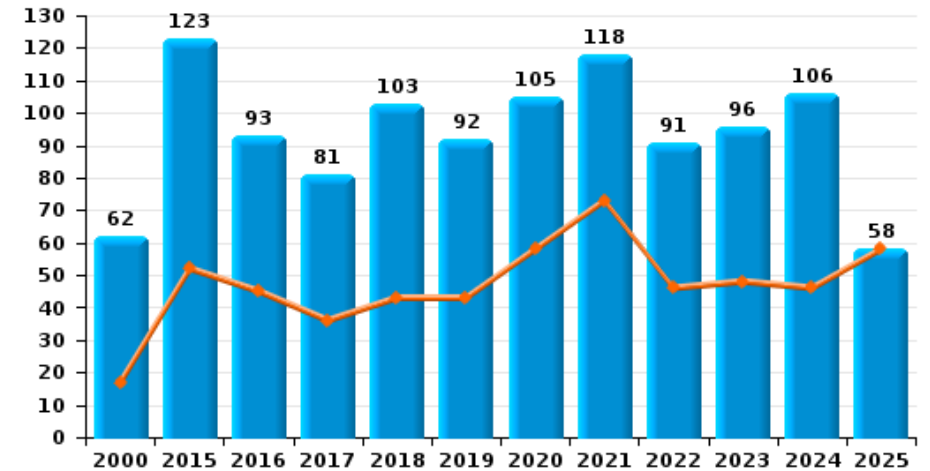
**Graffiti**



**Vol à l'arraché**



**Dégradation de voiture**





**Lokeren**

**FC Vol moyen de transport**

		2000	2015	2016	2017	2018	2019	2020	2021	2022	2023	2024	2025
<b>Vol de voiture</b>	Trim 1	10	1	6	4	3	3	1	2	4	1	3	1
	Trim 2	27	4	7	2	3		2	1	1	3	1	5
	Trim 3	14	4	2	2	2	1	4	4		1	2	
	Trim 4	16	5	4	2		2	2	3	2	1	1	
	<b>Total</b>	<b>67</b>	<b>14</b>	<b>19</b>	<b>10</b>	<b>8</b>	<b>6</b>	<b>9</b>	<b>10</b>	<b>7</b>	<b>6</b>	<b>7</b>	<b>6</b>
<b>Vol de moto</b>	Trim 1									1		1	
	Trim 2	3	1									1	
	Trim 3	3						1	1				
	Trim 4	4	1				1						
	<b>Total</b>	<b>10</b>	<b>2</b>				<b>1</b>	<b>1</b>	<b>1</b>	<b>1</b>		<b>2</b>	
<b>Carjacking</b>	Trim 1				2						1		
	Trim 2		1										
	Trim 3	1		1									
	<b>Total</b>	<b>1</b>	<b>1</b>	<b>1</b>	<b>2</b>						<b>1</b>		
<b>Homejacking</b>	Trim 1				1								
	<b>Total</b>				<b>1</b>								
<b>Vol dans les garages</b>	Trim 2	1		2				1					
	Trim 3		1			2							
	Trim 4		2	1									
	<b>Total</b>	<b>1</b>	<b>3</b>	<b>3</b>		<b>2</b>		<b>1</b>					
<b>Vol de vélomoteur</b>	Trim 1	13	3		1					2		5	1
	Trim 2	19	2	1			1	1	1	1		3	2
	Trim 3	11	10	1	1		2				2		
	Trim 4	35	2	1	1	1			2	2	1	1	
	<b>Total</b>	<b>78</b>	<b>17</b>	<b>3</b>	<b>3</b>	<b>1</b>	<b>3</b>	<b>1</b>	<b>3</b>	<b>5</b>	<b>3</b>	<b>9</b>	<b>3</b>



FC Vol moyen de transport

		2000	2015	2016	2017	2018	2019	2020	2021	2022	2023	2024	2025
Vol de vélo	Trim 1	95	46	52	51	43	40	31	23	21	25	21	38
	Trim 2	113	55	48	38	55	57	22	27	31	31	18	40
	Trim 3	123	65	64	60	56	56	30	25	43	40	43	
	Trim 4	123	68	40	48	39	41	26	44	52	34	32	
Total		454	234	204	197	193	194	109	119	147	130	114	78



FC Cambriolage

		2000	2015	2016	2017	2018	2019	2020	2021	2022	2023	2024	2025
Cambriolage dans habitation	Trim 1	43	24	33	32	24	30	23	10	17	16	19	27
	Trim 2	49	35	16	14	22	9	6	12	20	13	12	10
	Trim 3	36	30	26	23	27	22	16	18	25	24	18	
	Trim 4	89	54	48	53	36	31	11	34	44	27	35	
	<b>Total</b>	<b>217</b>	<b>143</b>	<b>123</b>	<b>122</b>	<b>109</b>	<b>92</b>	<b>56</b>	<b>74</b>	<b>106</b>	<b>80</b>	<b>84</b>	<b>37</b>
Cambriolage ds entreprise ou commerce	Trim 1	38	11	13	10	7	6	10	5	2	1	7	8
	Trim 2	34	21	5	7	2	13	2	2	7	4	2	2
	Trim 3	24	8	4	8	13	6	2	6	3	5	10	
	Trim 4	21	10	7	10	9	17	3	3	3	6	15	
	<b>Total</b>	<b>117</b>	<b>50</b>	<b>29</b>	<b>35</b>	<b>31</b>	<b>42</b>	<b>17</b>	<b>16</b>	<b>15</b>	<b>16</b>	<b>34</b>	<b>10</b>
Cambriolage ds service public ou bâtiment administ	Trim 1	17	1	5	3	3	6	2	1	1	2	5	
	Trim 2	12	4	5	4	4	2		6	3	1	1	1
	Trim 3	6	2	6	2	1	5	1	2	2	1	2	
	Trim 4	13	1	6	3	3	4	2	3	1	6	1	
	<b>Total</b>	<b>48</b>	<b>8</b>	<b>22</b>	<b>12</b>	<b>11</b>	<b>17</b>	<b>5</b>	<b>12</b>	<b>7</b>	<b>10</b>	<b>9</b>	<b>1</b>
Vol au bélier	Trim 3	3											
<b>Total</b>	<b>3</b>												
Cambriolage dans bâtiment (total)	Trim 1	96	35	51	45	34	42	35	16	20	19	31	35
	Trim 2	94	60	26	25	28	24	8	20	30	18	15	13
	Trim 3	66	40	36	33	41	33	19	26	30	30	30	
	Trim 4	122	65	61	66	48	52	16	40	48	38	51	
	<b>Total</b>	<b>378</b>	<b>200</b>	<b>174</b>	<b>169</b>	<b>151</b>	<b>151</b>	<b>78</b>	<b>102</b>	<b>128</b>	<b>105</b>	<b>127</b>	<b>48</b>



FC Vol autre

		2000	2015	2016	2017	2018	2019	2020	2021	2022	2023	2024	2025
Vol à main armée	Trim 1	27		1	1	3		1			1		4
	Trim 2	39	1	1	2	2	2		3	1	1	1	1
	Trim 3	11	1	1				1					
	Trim 4	9		2	2	1	1					2	
	<b>Total</b>	<b>86</b>	<b>2</b>	<b>5</b>	<b>5</b>	<b>6</b>	<b>3</b>	<b>2</b>	<b>3</b>	<b>1</b>	<b>2</b>	<b>3</b>	<b>5</b>
Vol avec violence sans arme	Trim 1	15	5	14	9	13	6	5	5	4	10	6	8
	Trim 2	21	9	8	1	3	7	8	3	8	8	4	6
	Trim 3	11	8	6	6	8	6	7	3	17	6	10	
	Trim 4	12	9	4	2	3	2	3	3	5	13	4	
	<b>Total</b>	<b>59</b>	<b>31</b>	<b>32</b>	<b>18</b>	<b>27</b>	<b>21</b>	<b>23</b>	<b>14</b>	<b>34</b>	<b>37</b>	<b>24</b>	<b>14</b>
Vol dans ou sur un véhicule	Trim 1	110	19	41	29	9	24	9	13	18	17	13	17
	Trim 2	109	25	41	9	20	19	16	23	19	13	10	21
	Trim 3	41	28	26	19	17	21	14	13	22	9	9	
	Trim 4	57	19	26	35	25	20	9	41	15	10	4	
	<b>Total</b>	<b>317</b>	<b>91</b>	<b>134</b>	<b>92</b>	<b>71</b>	<b>84</b>	<b>48</b>	<b>90</b>	<b>74</b>	<b>49</b>	<b>36</b>	<b>38</b>
Vol d'armes et explosifs	Trim 1			1				2					
	Trim 2	3	2			2	1	2	1				
	Trim 3	3	1	1				2		1			
	Trim 4	1	1	1	2					1	1		
	<b>Total</b>	<b>7</b>	<b>4</b>	<b>3</b>	<b>2</b>	<b>2</b>	<b>1</b>	<b>6</b>	<b>1</b>	<b>2</b>	<b>1</b>		
Steaming	Trim 1		1	1									
	Trim 2					1							
	<b>Total</b>		<b>1</b>	<b>1</b>		<b>1</b>							
Arrachage de sac à main	Trim 1	1	1		1	1							
	Trim 2	1									1		
	Trim 3						1						
	Trim 4	1	1								1		
	<b>Total</b>	<b>3</b>	<b>2</b>		<b>1</b>	<b>1</b>	<b>1</b>				<b>2</b>		



FC Vol autre

		2000	2015	2016	2017	2018	2019	2020	2021	2022	2023	2024	2025
Vol à l'arraché	Trim 1	3	1	2	1	5				1		1	
	Trim 2	2	1				1				3		2
	Trim 3	4		2	4	2	4	1	1	2		4	
	Trim 4	1	1		1					1	5	1	
	<b>Total</b>	<b>10</b>	<b>3</b>	<b>4</b>	<b>6</b>	<b>7</b>	<b>5</b>	<b>1</b>	<b>1</b>	<b>4</b>	<b>8</b>	<b>6</b>	<b>2</b>
Vol à la tire	Trim 1	12	4	10	4	3	2	5		1	4	2	1
	Trim 2	22	5	4	3	7	4	1	2	1		3	
	Trim 3	14	6	30	29	17	15	1	4	7	4	9	
	Trim 4	22	12	6	6	2	5	2	2	3	2		
	<b>Total</b>	<b>70</b>	<b>27</b>	<b>50</b>	<b>42</b>	<b>29</b>	<b>26</b>	<b>9</b>	<b>8</b>	<b>12</b>	<b>10</b>	<b>14</b>	<b>1</b>
Vol à l'étalage	Trim 1	18	17	14	13	26	14	16	15	26	24	17	18
	Trim 2	18	23	26	24	21	14	17	18	28	12	38	11
	Trim 3	9	8	19	13	19	17	26	20	22	22	19	
	Trim 4	16	14	11	14	10	15	12	25	32	28	20	
	<b>Total</b>	<b>61</b>	<b>62</b>	<b>70</b>	<b>64</b>	<b>76</b>	<b>60</b>	<b>71</b>	<b>78</b>	<b>108</b>	<b>86</b>	<b>94</b>	<b>29</b>
Vol par ruse	Trim 1	5	4	3	1	5	2	1		1		3	2
	Trim 2	9		3		1	1	1	2		2	2	
	Trim 3	3	1	2	2	3	1	2	1	1			
	Trim 4	2	3	3	3	2		1	2	3	3	2	
	<b>Total</b>	<b>19</b>	<b>8</b>	<b>11</b>	<b>6</b>	<b>11</b>	<b>4</b>	<b>5</b>	<b>5</b>	<b>5</b>	<b>5</b>	<b>7</b>	<b>2</b>
Vol de métaux	Trim 1			3	1	1	1	1	2	2	2	3	1
	Trim 2		6	1	1		1		1	2	2	3	7
	Trim 3	1	1	2	3	3	1			1	1	3	
	Trim 4	3	1	2	3	2	1			3		3	
	<b>Total</b>	<b>4</b>	<b>8</b>	<b>8</b>	<b>8</b>	<b>6</b>	<b>4</b>	<b>1</b>	<b>3</b>	<b>8</b>	<b>5</b>	<b>12</b>	<b>8</b>



FC Vol autre

		2000	2015	2016	2017	2018	2019	2020	2021	2022	2023	2024	2025
Vol sur les chantiers	Trim 1	4			5			8	1	1	7	4	
	Trim 2	6	2	1	1			1		3		3	3
	Trim 3	1	1	5	2	2	4	3	3	2	1	1	
	Trim 4	2	1	1	2	1	1	3	3	3	1	4	
	<b>Total</b>	<b>13</b>	<b>4</b>	<b>7</b>	<b>10</b>	<b>3</b>	<b>5</b>	<b>15</b>	<b>7</b>	<b>9</b>	<b>9</b>	<b>12</b>	<b>3</b>
Home-invasion	Trim 2						1		1				
	Trim 3							1					
	Trim 4			1					1				
	<b>Total</b>			<b>1</b>			<b>1</b>	<b>1</b>	<b>2</b>				
Vol d'animaux	Trim 1	1				1							1
	Trim 2			2		1		1	1		1		1
	Trim 3	2						1					
	Trim 4	1	1	1			1		1			1	
	<b>Total</b>	<b>4</b>	<b>1</b>	<b>3</b>		<b>2</b>	<b>1</b>	<b>2</b>	<b>2</b>		<b>1</b>	<b>1</b>	<b>2</b>
Vol de cargaison	Trim 1		3			1							2
	Trim 2			1				2	1				
	Trim 3						1						
	Trim 4										1		
	<b>Total</b>		<b>3</b>	<b>1</b>		<b>1</b>	<b>1</b>	<b>2</b>	<b>1</b>		<b>1</b>		<b>2</b>



Criminalité ICT

		2000	2015	2016	2017	2018	2019	2020	2021	2022	2023	2024	2025
Fraude de cartes de paiements	Trim 1	2	2	1	1	2		2		4	4	1	4
	Trim 2		2	1	3	4		2	1	3	2	1	1
	Trim 3		6	2	1	3	1	3	2	2	3	4	
	Trim 4		2	3		2	3	2	5	2	11		
<b>Total</b>		<b>2</b>	<b>12</b>	<b>7</b>	<b>5</b>	<b>11</b>	<b>4</b>	<b>9</b>	<b>8</b>	<b>11</b>	<b>20</b>	<b>6</b>	<b>5</b>
Phishing	Trim 1							2	10	13	6	7	14
	Trim 2							3	7	6	11	6	21
	Trim 3			1			1	1	12	5	3	3	
	Trim 4							5	14	4	7	6	
<b>Total</b>				<b>1</b>			<b>1</b>	<b>11</b>	<b>43</b>	<b>28</b>	<b>27</b>	<b>22</b>	<b>35</b>
Ransomware	Trim 3								1				
<b>Total</b>									<b>1</b>				
Shouldersurfing	Trim 1										1		
	Trim 3				1	1							
	<b>Total</b>				<b>1</b>	<b>1</b>					<b>1</b>		
Skimming	Trim 1												1
	Trim 2		1			1						1	
	Trim 3			1		1			1				
	Trim 4		2			1					1		
<b>Total</b>			<b>3</b>	<b>1</b>		<b>3</b>			<b>1</b>		<b>1</b>	<b>1</b>	<b>1</b>



FC Autre

		2000	2015	2016	2017	2018	2019	2020	2021	2022	2023	2024	2025
Violence contre les métiers d'intérêt général	Trim 1	4	1	3	3	6	8	5		4	2	6	4
	Trim 2	1	5	3	4	5		4	2	5	3	7	7
	Trim 3	1	1	9	4	5	6	4	2	5	1	5	
	Trim 4	4		4	5	4	4	3	6	6	4	2	
<b>Total</b>		<b>10</b>	<b>7</b>	<b>19</b>	<b>16</b>	<b>20</b>	<b>18</b>	<b>16</b>	<b>10</b>	<b>20</b>	<b>10</b>	<b>20</b>	<b>11</b>
Viol collectif	Trim 2						1						
	Trim 3			1									
	Trim 4	1			1							1	
<b>Total</b>		<b>1</b>		<b>1</b>		<b>1</b>	<b>1</b>					<b>1</b>	
Graffiti	Trim 1		4		2	1	1	1	1	1	5	1	1
	Trim 2		1	1	2	1			3	3	2	1	4
	Trim 3		3	2	2	1		2			1	4	
	Trim 4		3	3	1				4		2	5	
<b>Total</b>			<b>11</b>	<b>6</b>	<b>7</b>	<b>3</b>	<b>1</b>	<b>3</b>	<b>8</b>	<b>4</b>	<b>10</b>	<b>11</b>	<b>5</b>
Dégradation de voiture	Trim 1	1	26	22	20	21	25	18	38	13	25	23	25
	Trim 2	16	26	23	16	22	18	40	35	33	23	23	33
	Trim 3	20	39	25	22	35	22	23	28	27	18	38	
	Trim 4	25	32	23	23	25	27	24	17	18	30	22	
<b>Total</b>		<b>62</b>	<b>123</b>	<b>93</b>	<b>81</b>	<b>103</b>	<b>92</b>	<b>105</b>	<b>118</b>	<b>91</b>	<b>96</b>	<b>106</b>	<b>58</b>
Rixe au couteau	Trim 1						1		1				1
	Trim 2	1	1			1		1					1
	Trim 3		1		3					1		2	
	Trim 4		1						1	1			
<b>Total</b>		<b>1</b>	<b>3</b>		<b>3</b>	<b>1</b>	<b>1</b>	<b>1</b>	<b>2</b>	<b>2</b>		<b>2</b>	<b>2</b>



PH Violence intrafamiliale (VIF)

		2000	2015	2016	2017	2018	2019	2020	2021	2022	2023	2024	2025
VIF: physique, dans le couple	Trim 1	14	15	15	19	17	12	22	27	26	25	33	49
	Trim 2	9	25	31	26	32	21	29	24	27	28	41	34
	Trim 3	10	28	33	22	26	34	17	25	27	36	37	
	Trim 4	5	20	11	18	23	29	20	22	23	34	30	
	<b>Total</b>	<b>38</b>	<b>88</b>	<b>90</b>	<b>85</b>	<b>98</b>	<b>96</b>	<b>88</b>	<b>98</b>	<b>103</b>	<b>123</b>	<b>141</b>	<b>83</b>
VIF: physique, envers des descendants	Trim 1		1	3	3	3		5	7	3	2	6	4
	Trim 2	1	4	2	7	2	4	7	6	3	5	6	8
	Trim 3	1	5	5	4	5	3	6	1	6	5	8	
	Trim 4		2		2	1	5	4	3	3	7	5	
	<b>Total</b>	<b>2</b>	<b>12</b>	<b>10</b>	<b>16</b>	<b>11</b>	<b>12</b>	<b>22</b>	<b>17</b>	<b>15</b>	<b>19</b>	<b>25</b>	<b>12</b>
VIF: physique, envers d'autres membres	Trim 1	10	4	7	9	3	2	5	6	9	8	5	11
	Trim 2	8	6	5	3	10	5	6	6	8	4	4	11
	Trim 3	16	7	11	7	9	5	2	7	4	6	13	
	Trim 4	14	6	5	9	6	8	6	6	11	6	9	
	<b>Total</b>	<b>48</b>	<b>23</b>	<b>28</b>	<b>28</b>	<b>28</b>	<b>20</b>	<b>19</b>	<b>25</b>	<b>32</b>	<b>24</b>	<b>31</b>	<b>22</b>
VIF: sexuelle, dans le couple	Trim 1								2				
	Trim 2		1		1						1		1
	Trim 3		2	1	1						2		
	Trim 4						1		1	2		1	
	<b>Total</b>		<b>3</b>	<b>1</b>	<b>2</b>		<b>1</b>		<b>3</b>	<b>2</b>	<b>3</b>	<b>1</b>	<b>1</b>
VIF: sexuelle, envers des descendants	Trim 1	2				1	2	1	1		2		
	Trim 2		2	1	1			1	1				
	Trim 3			1	2	1	2	1					
	Trim 4	1		3		3							
	<b>Total</b>	<b>3</b>	<b>2</b>	<b>5</b>	<b>3</b>	<b>5</b>	<b>4</b>	<b>3</b>	<b>2</b>		<b>2</b>		
VIF: sexuelle, envers d'autres membres	Trim 2		1										
	Trim 3											1	
	Trim 4			1		1							
	<b>Total</b>		<b>1</b>	<b>1</b>		<b>1</b>						<b>1</b>	



PH Violence intrafamiliale (VIF)

		2000	2015	2016	2017	2018	2019	2020	2021	2022	2023	2024	2025
VIF: psychique, dans le couple	Trim 1	13	30	22	19	10	20	14	23	16	30	14	15
	Trim 2	22	26	30	21	21	11	20	24	22	21	20	24
	Trim 3	10	24	27	21	18	19	31	22	24	22	24	
	Trim 4	15	15	32	19	17	19	24	18	34	17	32	
	<b>Total</b>	<b>60</b>	<b>95</b>	<b>111</b>	<b>80</b>	<b>66</b>	<b>69</b>	<b>89</b>	<b>87</b>	<b>96</b>	<b>90</b>	<b>90</b>	<b>39</b>
VIF: psychique, envers des descendants	Trim 1						1			3		2	1
	Trim 2				1		1		3	1	3	4	6
	Trim 3		1	2				1	1	3	3	4	
	Trim 4		1	1		1			1	2	2	5	
	<b>Total</b>		<b>2</b>	<b>3</b>	<b>1</b>	<b>1</b>	<b>2</b>	<b>1</b>	<b>5</b>	<b>9</b>	<b>8</b>	<b>15</b>	<b>7</b>
VIF: psychique, envers d'autres membres	Trim 1		3	3	5	1			4		2		5
	Trim 2		2	10	2	1	1	1	6	1	2	6	4
	Trim 3		3	7	2	2	3	1	4	3		2	
	Trim 4		3	6	5		1	4		1	1	2	
	<b>Total</b>		<b>11</b>	<b>26</b>	<b>14</b>	<b>4</b>	<b>5</b>	<b>6</b>	<b>14</b>	<b>5</b>	<b>5</b>	<b>10</b>	<b>9</b>
VIF: économique, dans le couple	Trim 1	1	2	5	5	1	3	3	3	1	1		4
	Trim 2		7	9	4	2	4	1				3	4
	Trim 3		1	5	2	1	2	3	2	4	3	1	
	Trim 4	1	4	10	1		3	5	6	1	2	7	
	<b>Total</b>	<b>2</b>	<b>14</b>	<b>29</b>	<b>12</b>	<b>4</b>	<b>12</b>	<b>12</b>	<b>11</b>	<b>6</b>	<b>6</b>	<b>11</b>	<b>8</b>
VIF: économique, envers des descendants	Trim 1	1											
	Trim 2	2		1					1			1	1
	Trim 3	2						1			1		
	Trim 4	1		1				1				1	
	<b>Total</b>	<b>6</b>		<b>2</b>				<b>2</b>	<b>1</b>		<b>1</b>	<b>2</b>	<b>1</b>



PH Violence intrafamiliale (VIF)

		2000	2015	2016	2017	2018	2019	2020	2021	2022	2023	2024	2025
VIF: économique, envers d'autres membres	Trim 1	8	1	1	3	4	1	1	1	1	2	1	2
	Trim 2	4		3		3	2		4	1		9	3
	Trim 3	8	2	1		2	3	1	5	2	3	2	
	Trim 4	10	1	4	2	2	2		2	1	2	2	
Total		30	4	9	5	11	8	2	12	5	7	14	5



PH Hormones et dopage

		2000	2015	2016	2017	2018	2019	2020	2021	2022	2023	2024	2025
Dopage humain	Trim 1		1	1	1	1		4	1				
	Trim 2			1		1	2	1	2	1	2	2	
	Trim 3				1	1		1		1		1	
	Trim 4	1		1	1	1						1	
<b>Total</b>		<b>1</b>	<b>1</b>	<b>3</b>	<b>3</b>	<b>4</b>	<b>2</b>	<b>6</b>	<b>3</b>	<b>2</b>	<b>2</b>	<b>4</b>	
Engraissement illégal	Trim 3	1											
	<b>Total</b>	<b>1</b>											



PH Drogues

		2000	2015	2016	2017	2018	2019	2020	2021	2022	2023	2024	2025
Vente de cocaïne	Trim 1		1	1		3	5	1	2	4	2	3	1
	Trim 2		1		4	2	2	2	2	2	2	2	4
	Trim 3		1	6	5	10	1	2	1	2	2	1	
	Trim 4			4		2	3	4	3	2	4	2	
Total			3	11	9	17	11	9	8	10	10	8	5
Import-export de cocaïne	Trim 1		1								1		
	Trim 4					1							
Total			1			1					1		
Production de drogues synthétiques	Trim 1							1					
	Trim 3										1		
Total								1			1		
Import-export de drogues synthétiques	Trim 1	4											1
	Trim 2	4			1				1				
	Trim 3	1			1							1	
Total		9			2				1			1	1
Vente de drogues synthétiques	Trim 1	6	1	1	1			3	4	1	1	1	3
	Trim 2	10			2				1		1	3	3
	Trim 3	3	2	1	2	1	2	1	2		1	1	
	Trim 4	2	1	3	1	1	1	1	1		2	1	
Total		21	4	5	6	2	3	5	8	1	5	6	6
Production de cannabis (culture)	Trim 1			1					2				
	Trim 2		1							1		1	
	Trim 3			1	1	2					1	2	
	Trim 4		1	1		1	1	1		1	1		
Total			2	3		2	3	1	2	2	2	3	
Import-export de cannabis en grande quantité	Trim 1										1		1
Total											1		1



PH Drogues

		2000	2015	2016	2017	2018	2019	2020	2021	2022	2023	2024	2025
Vente de cannabis en grande quantité	Trim 1												1
	Trim 2			1									
	Trim 3											1	
	Trim 4							1	1				
<b>Total</b>				<b>1</b>					<b>1</b>	<b>1</b>		<b>1</b>	<b>1</b>
Import-export d'héroïne	Trim 1										1		
	Trim 2									1			
	<b>Total</b>									<b>1</b>	<b>1</b>		
Vente-traffic d héroïne	Trim 1		1			1	1		1	1	1		
	Trim 2					2		1		2			1
	Trim 3						2	1	1				
	Trim 4			1			1	2					
<b>Total</b>			<b>1</b>	<b>1</b>		<b>3</b>	<b>4</b>	<b>4</b>	<b>2</b>	<b>3</b>	<b>1</b>		<b>1</b>



PH Trafic d'armes

		2000	2015	2016	2017	2018	2019	2020	2021	2022	2023	2024	2025
Commerce et production d'arme à feu et mun.	Trim 1		1					1		1	1		
	Trim 2								1		1		
	Trim 3		2			1							
	Trim 4								2				
<b>Total</b>			<b>3</b>			<b>1</b>		<b>1</b>	<b>3</b>	<b>1</b>	<b>2</b>		
Commerce et production d'arme non à feu	Trim 2						1						
	Trim 4			1									
	<b>Total</b>			<b>1</b>			<b>1</b>						



PH Traite des êtres humains

		2000	2015	2016	2017	2018	2019	2020	2021	2022	2023	2024	2025
TEH - exploitation économique	Trim 1		1	1		1							
	Trim 2						1	1	3				
	Trim 3							1					
	Trim 4			1									
	<b>Total</b>		<b>1</b>	<b>2</b>		<b>1</b>	<b>1</b>	<b>2</b>	<b>3</b>				
TEH - exploitation sexuelle	Trim 1			1					1		1		
	Trim 2						3					1	
	Trim 3											1	
	Trim 4								1		1		
	<b>Total</b>			<b>1</b>			<b>3</b>		<b>2</b>		<b>2</b>	<b>2</b>	



PH Violence dans l'espace public

		2000	2015	2016	2017	2018	2019	2020	2021	2022	2023	2024	2025
Violence physique (transport public)	Trim 1			1	1		2	2	1	2	1	1	3
	Trim 2	3		1	4	2	1		1	3	3	3	3
	Trim 3	2	1	5	2	1			2	4	2	4	
	Trim 4		1	2	1	1			1	1	1	2	
<b>Total</b>		<b>5</b>	<b>2</b>	<b>9</b>	<b>8</b>	<b>4</b>	<b>3</b>	<b>2</b>	<b>5</b>	<b>10</b>	<b>7</b>	<b>10</b>	<b>6</b>
Violence physique (voie publique)	Trim 1	29	20	24	24	21	17	18	18	22	32	17	39
	Trim 2	23	23	24	22	30	15	27	24	24	24	28	33
	Trim 3	34	34	35	28	27	23	27	24	32	36	44	
	Trim 4	19	25	18	21	20	23	18	32	22	26	26	
<b>Total</b>		<b>105</b>	<b>102</b>	<b>101</b>	<b>95</b>	<b>98</b>	<b>78</b>	<b>90</b>	<b>98</b>	<b>100</b>	<b>118</b>	<b>115</b>	<b>72</b>
Violence physique (autre endroit public)	Trim 1	3		1	1	1	4	2		2	4	2	2
	Trim 2	2	3	3		4	5	2	4	4	6	4	2
	Trim 3	2	5	5	1	8	2	1	5	4	4	3	
	Trim 4	1	3		1	1	1	1	3	1	3	3	
<b>Total</b>		<b>8</b>	<b>11</b>	<b>9</b>	<b>3</b>	<b>14</b>	<b>12</b>	<b>6</b>	<b>12</b>	<b>11</b>	<b>17</b>	<b>12</b>	<b>4</b>
Violence physique (endroit accessible au public)	Trim 1	23	8	10	13	12	11	10	2	11	9	9	8
	Trim 2	16	19	10	9	9	11	3	8	7	18	11	11
	Trim 3	11	13	8	9	14	9	5	19	13	12	11	
	Trim 4	17	9	11	9	10	9	4	9	20	9	12	
<b>Total</b>		<b>67</b>	<b>49</b>	<b>39</b>	<b>40</b>	<b>45</b>	<b>40</b>	<b>22</b>	<b>38</b>	<b>51</b>	<b>48</b>	<b>43</b>	<b>19</b>
Violence sexuelle (transport public)	Trim 1										1		1
	Trim 2	1				1	2				1		1
	Trim 3	1		1			1			1			
	Trim 4	1					2	1	1			1	
<b>Total</b>		<b>3</b>		<b>1</b>		<b>1</b>	<b>5</b>	<b>1</b>	<b>1</b>	<b>1</b>	<b>2</b>	<b>1</b>	<b>2</b>



PH Violence dans l'espace public

		2000	2015	2016	2017	2018	2019	2020	2021	2022	2023	2024	2025
Violence sexuelle (voie publique)	Trim 1	2	1	2	1	3	1	3	2	1		1	3
	Trim 2		1	1		3	5	1	1			4	2
	Trim 3	3	1		3	1	2		1	4		3	
	Trim 4	1	3	2	2	1	3	1	2		1	5	
	<b>Total</b>	<b>6</b>	<b>6</b>	<b>5</b>	<b>6</b>	<b>8</b>	<b>11</b>	<b>5</b>	<b>6</b>	<b>5</b>	<b>1</b>	<b>13</b>	<b>5</b>
Violence sexuelle (autre endroit public)	Trim 1				1	1				1			1
	Trim 2			2	5		3	2	2	2			
	Trim 3	3		1	1		2	1		3	3	2	
	Trim 4	3	1			1	1	2	3		1	1	
	<b>Total</b>	<b>6</b>	<b>1</b>	<b>3</b>	<b>7</b>	<b>2</b>	<b>6</b>	<b>5</b>	<b>5</b>	<b>6</b>	<b>4</b>	<b>3</b>	<b>1</b>
Violence sexuelle (endroit accessible au public)	Trim 1	1	1	1		2	1	1	1	3	1	4	2
	Trim 2		1	4	1		1		2	2		1	2
	Trim 3	2			1	2	2		4	2		2	
	Trim 4		2		1			1	2	4	1	1	
	<b>Total</b>	<b>3</b>	<b>4</b>	<b>5</b>	<b>3</b>	<b>4</b>	<b>4</b>	<b>2</b>	<b>9</b>	<b>11</b>	<b>2</b>	<b>8</b>	<b>4</b>
Violence psychique (transport public)	Trim 1	1		1	2	3	1		2	3	1	4	2
	Trim 2	1		1	1		3	2	1	2			2
	Trim 3			2						1	2	1	
	Trim 4	3			1				1		2	1	
	<b>Total</b>	<b>5</b>		<b>4</b>	<b>4</b>	<b>3</b>	<b>4</b>	<b>2</b>	<b>4</b>	<b>6</b>	<b>5</b>	<b>6</b>	<b>4</b>
Violence psychique (voie publique)	Trim 1	19	23	15	14	15	21	15	17	13	11	20	23
	Trim 2	22	27	16	18	12	22	23	18	14	25	29	21
	Trim 3	14	31	32	22	22	18	24	18	11	17	32	
	Trim 4	27	21	18	22	19	8	8	12	13	12	26	
	<b>Total</b>	<b>82</b>	<b>102</b>	<b>81</b>	<b>76</b>	<b>68</b>	<b>69</b>	<b>70</b>	<b>65</b>	<b>51</b>	<b>65</b>	<b>107</b>	<b>44</b>



PH Violence dans l'espace public

		2000	2015	2016	2017	2018	2019	2020	2021	2022	2023	2024	2025
Violence psychique (autre endroit public)	Trim 1	4		1	1		3		1	2	2	5	2
	Trim 2	3	11	1	1	3	1		1	5	4	7	6
	Trim 3		2	2	1	3	1		1	1		1	
	Trim 4	3	2	1	1	3		2	1	1	3	4	
	<b>Total</b>	<b>10</b>	<b>15</b>	<b>5</b>	<b>4</b>	<b>9</b>	<b>5</b>	<b>2</b>	<b>4</b>	<b>9</b>	<b>9</b>	<b>17</b>	<b>8</b>
Violence psychique (endroit accessible au public)	Trim 1	16	4	12	6	5	9	5	10	5	6	3	8
	Trim 2	8	7	6	7	8	4	8	6	3	8	6	7
	Trim 3	7	8	5	5	5	5	6	3	3	7	6	
	Trim 4	8	1	7	5	5	2	3	3	5	5	5	
	<b>Total</b>	<b>39</b>	<b>20</b>	<b>30</b>	<b>23</b>	<b>23</b>	<b>20</b>	<b>22</b>	<b>22</b>	<b>16</b>	<b>26</b>	<b>20</b>	<b>15</b>
Vol à main armée (transport public)	Trim 1												1
<b>Total</b>													<b>1</b>
Vol à main armée (voie publique)	Trim 1	7			1	2					1		1
	Trim 2	21					1		2			1	
	Trim 3	6											
	Trim 4	3			1								
	<b>Total</b>	<b>37</b>			<b>2</b>	<b>2</b>	<b>1</b>		<b>2</b>		<b>1</b>	<b>1</b>	<b>1</b>
Vol à main armée (autre endroit public)	Trim 2	1											
<b>Total</b>	<b>1</b>												
Vol à main armée (endroit accessible au public)	Trim 1	13		1		1							1
	Trim 2	9	1		1	1	1				1		
	Trim 3	2		1									
	Trim 4	2		1		1	1					1	
	<b>Total</b>	<b>26</b>	<b>1</b>	<b>3</b>	<b>1</b>	<b>3</b>	<b>2</b>				<b>1</b>	<b>1</b>	<b>1</b>



PH Violence dans l'espace public

		2000	2015	2016	2017	2018	2019	2020	2021	2022	2023	2024	2025
Vol avec violence sans arme (transport public)	Trim 1	1		1	1								1
	Trim 2	2	2							1			1
	Trim 3		1		1							1	
	Trim 4	2									1		
<b>Total</b>		<b>5</b>	<b>3</b>	<b>1</b>	<b>2</b>					<b>1</b>	<b>1</b>	<b>1</b>	<b>2</b>
Vol avec violence sans arme (voie publique)	Trim 1	8	4	5	5	7			2		1	1	2
	Trim 2	13	3	3		2		1		1	2	1	3
	Trim 3	10	4	1	2	3	4	2	1		3	2	
	Trim 4	6	6		1		2	1			7		
<b>Total</b>		<b>37</b>	<b>17</b>	<b>9</b>	<b>8</b>	<b>12</b>	<b>6</b>	<b>4</b>	<b>3</b>	<b>1</b>	<b>13</b>	<b>4</b>	<b>5</b>
Vol avec violence sans arme (autre endroit public)	Trim 1	1		1		1							
	Trim 2	1	1	1								1	
	Trim 3		1		1			1		1			
	Trim 4								1				
<b>Total</b>		<b>2</b>	<b>2</b>	<b>2</b>	<b>1</b>	<b>1</b>		<b>1</b>	<b>1</b>	<b>1</b>		<b>1</b>	
Vol avec violence sans arme (endr. acces. au pub.)	Trim 1	3	1			1	1		1	2	1		2
	Trim 2	2		2		1		1	2				
	Trim 3			1		2	2	3	1	3		2	
	Trim 4	1	1	1		1		1		2	2	3	
<b>Total</b>		<b>6</b>	<b>2</b>	<b>4</b>		<b>5</b>	<b>3</b>	<b>5</b>	<b>4</b>	<b>7</b>	<b>3</b>	<b>5</b>	<b>2</b>



PH Autre

		2000	2015	2016	2017	2018	2019	2020	2021	2022	2023	2024	2025
Faux policiers	Trim 1												1
	Trim 2										1		1
	<b>Total</b>										<b>1</b>		<b>2</b>
Terrorisme, extrémisme et radicalisme	Trim 1		1	1									
	Trim 2			1					1				
	Trim 4									1			
<b>Total</b>		<b>1</b>	<b>2</b>						<b>1</b>	<b>1</b>			
Cyberharcèlement	Trim 1	4	3	2	2	2	6	1	6	7	2	5	5
	Trim 2	6	4	6	2	6	12	5	5	4	1	4	4
	Trim 3	6	6	3	1	2	7	5	3	2	7	3	
	Trim 4	10	6	2	3	6	8	6	8	1	3	5	
<b>Total</b>	<b>26</b>	<b>19</b>	<b>13</b>	<b>8</b>	<b>16</b>	<b>33</b>	<b>17</b>	<b>22</b>	<b>14</b>	<b>13</b>	<b>17</b>	<b>9</b>	
Fraude à l'identité	Trim 1	2	4	5	4	5	6	3	11	8	12	11	11
	Trim 2		3	6	5	4	5	6	7	11	8	11	14
	Trim 3	1	8	6	9	6	6	6	10	9	14	6	
	Trim 4		4	6	3	6	7	6	15	8	14	6	
<b>Total</b>	<b>3</b>	<b>19</b>	<b>23</b>	<b>21</b>	<b>21</b>	<b>24</b>	<b>21</b>	<b>43</b>	<b>36</b>	<b>48</b>	<b>34</b>	<b>25</b>	



**Lokeren**

**2024**

**FC Vol moyen de transport**

	Jan	Fév	Mar	Avr	Mai	Juin	Juil	Août	Sep	Oct	Nov	Déc	Total
Vol de voiture	3					1	1		1		1		7
Vol de moto		1			1								2
Vol de vélomoteur	1	1	3	2	1						1		9
Vol de vélo	6	5	10	5	8	5	10	22	11	13	16	3	114

**FC Cambriolage**

	Jan	Fév	Mar	Avr	Mai	Juin	Juil	Août	Sep	Oct	Nov	Déc	Total
Cambriolage dans habitation	4	5	10	4	1	7	6	9	3	8	16	11	84
Cambriolage ds entreprise ou commerce	1	3	3	2			3	5	2	3	8	4	34
Cambriolage ds service public ou bâtiment administ	3	2			1			2			1		9
Cambriolage dans bâtiment (total)	8	10	13	6	2	7	9	16	5	11	25	15	127



## FC Vol autre

	Jan	Fév	Mar	Avr	Mai	Juin	Juil	Août	Sep	Oct	Nov	Déc	Total
Vol à main armée					1					1		1	3
Vol avec violence sans arme	2	1	3	1		3	4	4	2	2	2		24
Vol dans ou sur un véhicule		5	8	2	4	4	5	2	2		3	1	36
Vol à l'arraché		1					1	2	1	1			6
Vol à la tire		1	1	1		2		9					14
Vol à l'étalage	4	5	8	7	14	17	5	7	7	5	8	7	94
Vol par ruse	1	2			2					2			7
Vol de métaux	1	1	1	1	1	1		1	2	1	1	1	12
Vol sur les chantiers		1	3	2		1		1		2		2	12
Vol d'animaux										1			1

## Criminalité ICT

	Jan	Fév	Mar	Avr	Mai	Juin	Juil	Août	Sep	Nov	Déc	Total
Fraude de cartes de paiements			1		1		1	2	1			6
Phishing	4	3		1	3	2	2		1	5	1	22
Skimming					1							1

## FC Autre

	Jan	Fév	Mar	Avr	Mai	Juin	Juil	Août	Sep	Oct	Nov	Déc	Total
Violence contre les métiers d'intérêt général	3	1	2	1	3	3		2	3		1	1	20
Viol collectif											1		1
Graffiti	1					1	3	1		1	1	3	11
Dégradation de voiture	9	2	12	9	10	4	11	16	11	9	6	7	106
Rixe au couteau							1		1				2



### PH Violence intrafamiliale (VIF)

	Jan	Fév	Mar	Avr	Mai	Juin	Juil	Août	Sep	Oct	Nov	Déc	Total
VIF: physique, dans le couple	13	12	8	21	12	8	13	16	8	9	10	11	141
VIF: physique, envers des descendants	2	3	1	2	2	2	4	1	3	2		3	25
VIF: physique, envers d'autres membres	2	1	2	1		3	7	1	5	4	2	3	31
VIF: sexuelle, dans le couple												1	1
VIF: sexuelle, envers d'autres membres									1				1
VIF: psychique, dans le couple	6	6	2	8	10	2	5	6	13	14	9	9	90
VIF: psychique, envers des descendants		2		2	1	1		1	3	3		2	15
VIF: psychique, envers d'autres membres				2	2	2	1		1	1	1		10
VIF: économique, dans le couple				1	1	1			1	1	4	2	11
VIF: économique, envers des descendants				1							1		2
VIF: économique, envers d'autres membres		1		3	6				2	2			14

### PH Hormones et dopage

	Avr	Août	Oct	Total
Dopage humain	2	1	1	4

### PH Drogues

	Jan	Mar	Avr	Juin	Juil	Août	Sep	Déc	Total
Vente de cocaïne	1	2	2				1	2	8
Import-export de drogues synthétiques							1		1
Vente de drogues synthétiques	1		3			1		1	6
Production de cannabis (culture)				1	2				3
Vente de cannabis en grande quantité						1			1

### PH Traite des êtres humains

	Avr	Juil	Total
TEH - exploitation sexuelle	1	1	2



## PH Violence dans l'espace public

	Jan	Fév	Mar	Avr	Mai	Juin	Juil	Août	Sep	Oct	Nov	Déc	Total
Violence physique (transport public)			1	1		2		1	3		2		10
Violence physique (voie publique)	3	7	7	9	8	11	8	24	12	7	9	10	115
Violence physique (autre endroit public)	2				1	3	1	1	1	2		1	12
Violence physique (endroit accessible au public)	4	2	3	3	6	2	1	7	3	5	2	5	43
Violence sexuelle (transport public)											1		1
Violence sexuelle (voie publique)		1		1	1	2	2	1		1	4		13
Violence sexuelle (autre endroit public)								2			1		3
Violence sexuelle (endroit accessible au public)	4				1			1	1			1	8
Violence psychique (transport public)		1	3					1			1		6
Violence psychique (voie publique)	8	7	5	7	14	8	9	14	9	9	7	10	107
Violence psychique (autre endroit public)	3	1	1	2	2	3	1			2	2		17
Violence psychique (endroit accessible au public)		3		3	1	2	1	4	1	2	2	1	20
Vol à main armée (voie publique)					1								1
Vol à main armée (endroit accessible au public)										1			1
Vol avec violence sans arme (transport public)							1						1
Vol avec violence sans arme (voie publique)	1					1		1	1				4
Vol avec violence sans arme (autre endroit public)						1							1
Vol avec violence sans arme (endr. acces. au pub.)								1	1	2	1		5

## PH Autre

	Jan	Fév	Mar	Avr	Mai	Juin	Juil	Août	Sep	Oct	Nov	Déc	Total
Cyberharcèlement	4	1		2	2		1	2			2	3	17
Fraude à l'identité		6	5	2	5	4	4	1	1	3	1	2	34



2025

**FC Vol moyen de transport**

	Jan	Fév	Mar	Avr	Mai	Juin	Total
Vol de voiture		1			4	1	6
Vol de vélomoteur		1		1		1	3
Vol de vélo	16	10	12	15	19	6	78

**FC Cambriolage**

	Jan	Fév	Mar	Avr	Mai	Juin	Total
Cambriolage dans habitation	7	6	14	5	2	3	37
Cambriolage ds entreprise ou commerce	4		4	1	1		10
Cambriolage ds service public ou bâtiment administ						1	1
Cambriolage dans bâtiment (total)	11	6	18	6	3	4	48

**FC Vol autre**

	Jan	Fév	Mar	Avr	Mai	Juin	Total
Vol à main armée	2		2		1		5
Vol avec violence sans arme	6	2		3	1	2	14
Vol dans ou sur un véhicule	4	7	6	5	10	6	38
Vol à l'arraché				1	1		2
Vol à la tire	1						1
Vol à l'étalage	5	7	6	4	6	1	29
Vol par ruse		1	1				2
Vol de métaux		1		3	2	2	8
Vol sur les chantiers				2		1	3
Vol d'animaux	1				1		2
Vol de cargaison	2						2



### Criminalité ICT

	Jan	Fév	Mar	Avr	Mai	Juin	Total
Fraude de cartes de paiements	3	1			1		5
Phishing	3	6	5	7	6	8	35
Skimming	1						1

### FC Autre

	Jan	Fév	Mar	Avr	Mai	Juin	Total
Violence contre les métiers d'intérêt général	2	2		2	2	3	11
Graffiti		1			2	2	5
Dégradation de voiture	14	7	4	14	10	9	58
Rixe au couteau	1				1		2

### PH Violence intrafamiliale (VIF)

	Jan	Fév	Mar	Avr	Mai	Juin	Total
VIF: physique, dans le couple	13	15	21	8	14	12	83
VIF: physique, envers des descendants	2	1	1	2	1	5	12
VIF: physique, envers d'autres membres	3	3	5	4	2	5	22
VIF: sexuelle, dans le couple				1			1
VIF: psychique, dans le couple	4	5	6	8	7	9	39
VIF: psychique, envers des descendants			1	1		5	7
VIF: psychique, envers d'autres membres	2	2	1		3	1	9
VIF: économique, dans le couple	2	2		1		3	8
VIF: économique, envers des descendants						1	1
VIF: économique, envers d'autres membres	1	1		1	1	1	5



**PH Drogues**

	Jan	Mar	Avr	Mai	Juin	Total
Vente de cocaïne		1	1	2	1	5
Import-export de drogues synthétiques		1				1
Vente de drogues synthétiques		3		2	1	6
Import-export de cannabis en grande quantité		1				1
Vente de cannabis en grande quantité	1					1
Vente-traffic d héroïne				1		1



**PH Violence dans l'espace public**

	Jan	Fév	Mar	Avr	Mai	Juin	Total
Violence physique (transport public)	2	1			1	2	6
Violence physique (voie publique)	14	12	13	12	10	11	72
Violence physique (autre endroit public)		2			1	1	4
Violence physique (endroit accessible au public)	4	1	3	6	4	1	19
Violence sexuelle (transport public)		1				1	2
Violence sexuelle (voie publique)		2	1			2	5
Violence sexuelle (autre endroit public)		1					1
Violence sexuelle (endroit accessible au public)	1	1		1		1	4
Violence psychique (transport public)	1		1			2	4
Violence psychique (voie publique)	5	12	6	10	5	6	44
Violence psychique (autre endroit public)		1	1	2	2	2	8
Violence psychique (endroit accessible au public)	2	3	3	2	3	2	15
Vol à main armée (transport public)	1						1
Vol à main armée (voie publique)			1				1
Vol à main armée (endroit accessible au public)			1				1
Vol avec violence sans arme (transport public)		1		1			2
Vol avec violence sans arme (voie publique)	2			1	1	1	5
Vol avec violence sans arme (endr. acces. au pub.)	2						2

**PH Autre**

	Jan	Fév	Mar	Avr	Mai	Juin	Total
Faux policiers	1				1		2
Cyberharcèlement	2	1	2	3	1		9
Fraude à l'identité	3	5	3	4	4	6	25

# ***STATISTIQUES POLICIERES DE CRIMINALITE***

---

***LIEU DE PERPETRATION: COMMUNE***

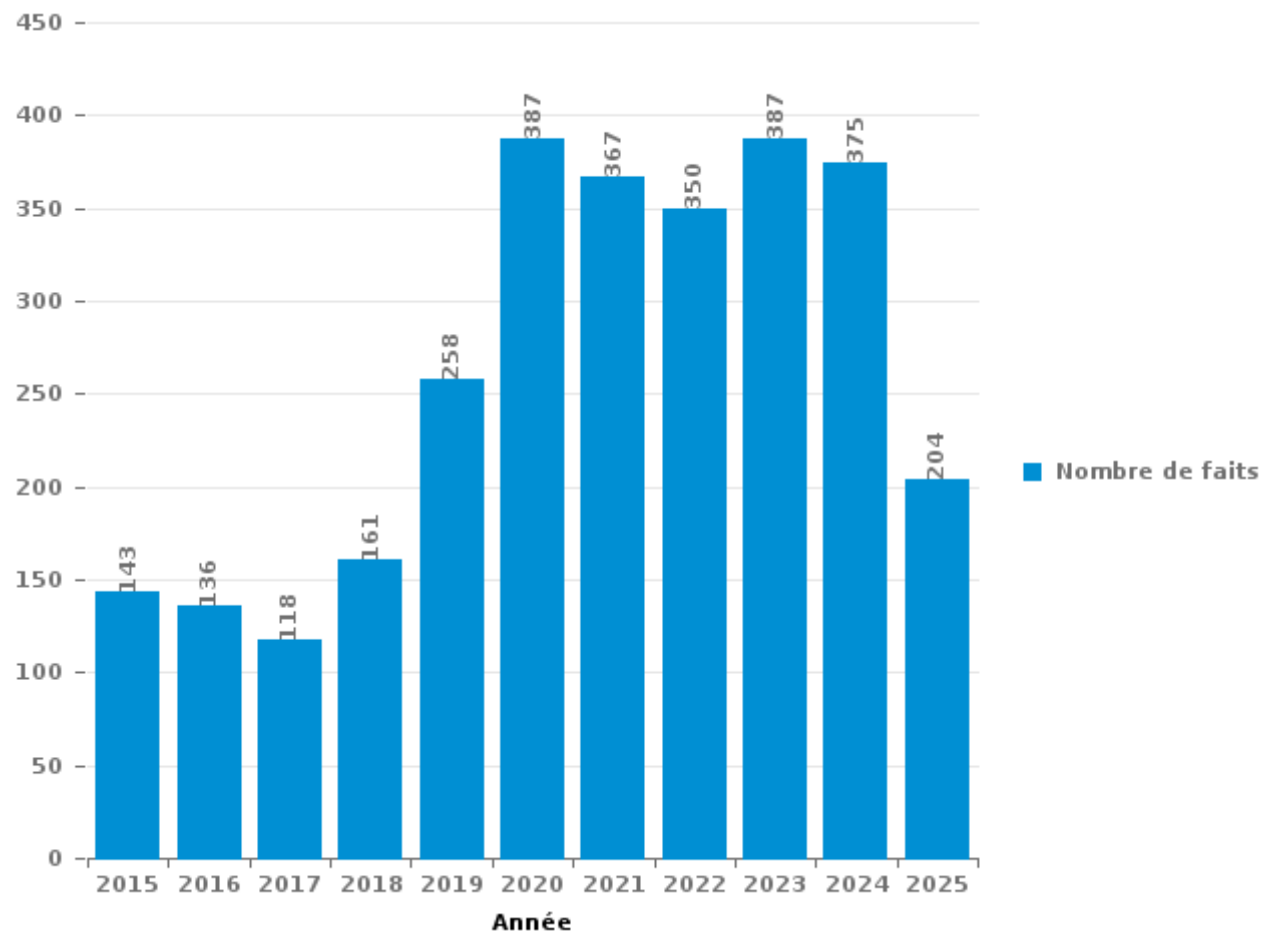
**Lokeren**

***PARTIE III : ICT***



**Lokeren**

Nombre total de délits avec un élément ICT/online, depuis 2015





Criminalité ICT/online au sens strict

Infractions (exhaustif)

	2015	2016	2017	2018	2019	2020	2021	2022	2023	2024	2025
Code pénal social: Infr. contre foi publique en droit pénal social: Faux en informatique						1					
Criminalité informatique: Faux en informatique:	3	4	2	5	5	7	2	18	14	7	4
Criminalité informatique: Fraude informatique:	33	25	34	50	71	229	215	214	254	220	142
Criminalité informatique: Hacking:	19	23	11	36	38	138	123	142	107	76	58
Criminalité informatique: Sabotage:			1	3	1		3	3	1		
Infr. contre autres valeurs morales et sentiments: Violation de communication par particulier:					1						
Infr. contre l'autorité publique: Refus de coopération (informatique et télécom):							1	1			
<b>Total:</b>	<b>55</b>	<b>52</b>	<b>48</b>	<b>94</b>	<b>116</b>	<b>375</b>	<b>344</b>	<b>378</b>	<b>376</b>	<b>303</b>	<b>204</b>

Figures criminelles (à considérer spécifiquement – ne pas additionner avec d'autres éléments – risque de double comptage!)

	2015	2016	2017	2018	2019	2020	2021	2022	2023	2024	2025
Fraude de cartes de paiements	12	7	5	11	4	9	8	11	20	6	5
Phishing		1			1	11	43	28	27	22	35
Ransomware							1				
Shouldersurfing			1	1					1		
Skimming	3	1		3			1		1	1	1



## Criminalité ICT/online au sens large

Infractions (uniquement si code-fait existe)

	2015	2016	2017	2018	2019	2020	2021	2022	2023	2024	2025
Armes et explosifs: Autre: Vente par correspondance/internet d'arme à feu				1							
Fraude: Escroquerie: Fraude par internet	74	69	61	68	129	256	260	208	241	217	110
Infr. contre autres valeurs morales et sentiments: Cyberlokkig (leurre de mineur par ICT):			2							1	
Infr. contre la Sécurité de l'Etat: Terrorisme: Diffuser un message qui incite au terrorisme	1										
Infr. contre les moeurs: Grooming (contact par ICT avec mineur < 16 ans):		2	1	2	3	1		1			
Infr. contre les moeurs: Incitation à la débauche: Publicité par ICT pour débauche					1						
Infr. contre les moeurs: Pornographie infantine: Accès pornographie infantine via technologie		2	3		1						
Infr. contre les moeurs: Voyeurisme: Diffusion enregistrement nudité ou intimité			3	1	3	1	2				
<b>Total:</b>	<b>75</b>	<b>73</b>	<b>70</b>	<b>72</b>	<b>137</b>	<b>258</b>	<b>262</b>	<b>209</b>	<b>241</b>	<b>218</b>	<b>110</b>

Figures criminelles (à considérer spécifiquement – ne pas additionner avec d'autres éléments – risque de double comptage!)

	2015	2016	2017	2018	2019	2020	2021	2022	2023	2024	2025
Cyberharcèlement	19	13	8	16	33	17	22	14	13	17	9

# ***STATISTIQUES POLICIERES DE CRIMINALITE***

---

***LIEU DE PERPETRATION: COMMUNE***

**Lokeren**

***PARTIE IV : DESTINATION LIEU***



Lokeren

Vol et extorsion

	2000	2015	2016	2017	2018	2019	2020	2021	2022	2023	2024	2025
Voie publique	765	254	263	232	203	206	123	146	180	166	147	85
Magasin	145	114	121	86	98	84	100	97	142	110	121	40
Habitation: maison	185	144	135	103	121	97	62	59	115	81	76	37
Inconnue	75	48	46	30	48	57	29	43	70	40	40	21
Parking	172	40	32	34	38	35	27	33	17	29	29	15
Habitation: non précisée	57	45	48	33	18	26	22	24	32	27	26	14
Entreprise	67	40	27	29	30	42	11	25	26	15	28	7
Emplacement de vélo	22	11	19	14	16	35	8	35	38	44	50	20
Habitation: appartement	29	22	29	42	23	24	19	25	18	18	26	9
Horeca	98	30	27	24	24	15	14	7	14	6	14	5
Institution d'enseignement	65	21	26	28	20	17	7	25	21	22	13	5
Habitation: allée	55	37	40	17	14	24	10	16	11	9	7	13
Habitation: dépendances	38	27	21	24	24	14	19	11	16	17	13	8
Culture et loisirs	33	7	23	29	28	22	6	7	11	10	12	1
Autre	17	17	19	26	14	17	9	12	11	16	19	7
Terrain	13	25	18	29	27	9	11	8	2	7	12	6
Habitation: garage	31	12	10	12	18	12	23	15	8	7	10	7
Infrastructure sportive	25	8	17	15	12	9	8	8	7	13	7	5
Chantier	13	4	8	10	3	6	15	7	9	9	13	3
Service public	13	2	7	8	9	1	2	1	10	2	10	3
Station de bus / métro et gare de chemin de fer	15	7	4	4	3	4	4	1	6	5	7	4
Maison de repos	1	8	5	9	13	11	7	3	1		3	2
Station essence	9	10	3	5	4	4	5	3	3	2		1
Moyen de transport: train / tram / métro	3	5	7	5	2	3	1	2	3	6	5	1
Habitation: autre	4	6	7	4	5	1	1	6	2	1	2	
Stade	10	5	3	7	3	2	2		1			
Service	7	9	2	3	5			2	1	2		
Hôpital	4	6	4	2	3	1		4	1			2
Edifice religieux / lieu du culte	2	9	3	3	1			2	1	2		
Moyen de transport: camion	7		4	1	2	1	2	1	1	1	1	
Cimetière	1	2	4	1	6			1		3	2	
Moyen de transport: voiture	9		2	2		2	2					
Banque / institution financière	6		3	1			1		2		1	
Eaux intérieures et maritimes	6		1	3		1	1			1		1
Médecin / dentiste / pharmacien	2	1	1	2	2		3	1	1		1	
Arrêt de bus / tram			1		1		1		1	4		1
Moyen de transport: autre		1	2			1	1	2	1	1		
Moyen de transport: autobus / autocar				1		3			1		1	
Aéroport		2	3									
Bâtiment administratif	1				1	2						1
Guichet automatique	1							1				
Installation militaire	1							1				
<b>Total</b>	<b>2.007</b>	<b>979</b>	<b>995</b>	<b>878</b>	<b>839</b>	<b>788</b>	<b>556</b>	<b>634</b>	<b>784</b>	<b>676</b>	<b>697</b>	<b>323</b>



Lokeren

Dégradation de la propriété

	2000	2015	2016	2017	2018	2019	2020	2021	2022	2023	2024	2025
Voie publique	139	131	90	77	100	89	101	113	114	109	129	55
Habitation: résidence principale	54	70	67	55	62	72	56	68	71	75	59	24
Parking	24	28	24	22	17	31	26	28	19	26	33	12
Habitation: non précisée	17	25	13	19	10	17	14	13	13	17	6	11
Inconnue	28	8	10	4	4	8	12	17	11	6	7	5
Habitation: allée	14	10	9	10	12	7	8	15	4	11	9	9
Habitation: jardin	13	15	9	11	4	12	5	9	6	5	6	3
Terrain	12	8	8	13	10	6	8	12	7	7	4	1
Entreprise	15	8	7	5	6	9	5	4	2	6	9	1
Institution d'enseignement	11	8	5	7	3	8	6	6	8	5	7	1
Autre	7	12	5	9	6	4	3	6	5	3	5	4
Horeca	19	2	5	3	4	6	3	1	4	4	1	3
Habitation: dépendances	7	4	8	3	4	2	2	4	4	5	5	1
Culture et loisirs	13	2	2	2	3		3	5	7	5	5	
Bureau de police	3	1	7	7	9	4	3	4	2	2	1	1
Magasin	6	7	2	2	1	3	7	1	7	3	3	2
Habitation: garage	4	8	2	1	4		1	4	5	2	5	3
Service public	7	1	3	1		3	3	9	4		4	1
Infrastructure sportive	5	1	2	1	2	2	1	6	6	3	4	
Habitation: résidence secondaire	2	4	2	2	1	3	3	3	1	1	1	1
Edifice religieux / lieu du culte	5	3	1	1	3			3	3	1	1	
Emplacement de vélo	2		1				1	4	4	2	2	1
Station de bus / métro et gare de chemin de fer	3	3	2	2		2	1		1		1	
Stade	1		1	2	1		2	2		1		
Station essence	1		1				1	1	1	2		3
Bâtiment administratif	2		2	2			1	1			1	
Chantier	2	1			1			2	1		1	1
Banque / institution financière	1			2		1		1		1		
Eaux intérieures et maritimes	2		1	1		2						
Maison de repos			1	1	1		2	1				
Service	1		2	2							1	
Arrêt de bus / tram	1					1	1	1		1		
Médecin / dentiste / pharmacien		1			1			1				
Moyen de transport: autre						1		1				1
Hôpital		1		1								
Moyen de transport: voiture		1				1						
Aéroport			1									
Cimetière							1					
Maison de débauche										1		
<b>Total</b>	<b>421</b>	<b>363</b>	<b>293</b>	<b>268</b>	<b>269</b>	<b>294</b>	<b>280</b>	<b>346</b>	<b>310</b>	<b>304</b>	<b>310</b>	<b>144</b>

PPF/DGR/DRI/BIPOL - Statistiques policières de criminalité (date de clôture: 31/10/2025)  
 Les données pour les années 2001 jusqu'à 2014 ne sont plus publiées mais restent disponibles sur demande auprès du service BIPOL.  
 Les données pour 2025 ne concernent que le 1er semestre.



Lokeren

Infractions contre l'intégrité physique

	2000	2015	2016	2017	2018	2019	2020	2021	2022	2023	2024	2025
Habitation	108	123	125	128	140	147	139	142	173	184	201	114
Voie publique	111	113	117	97	111	84	91	101	117	128	130	85
Horeca	39	22	14	13	17	14	5	10	11	13	11	6
Institution d'enseignement	10	12	8	12	10	15	11	8	17	20	19	6
Inconnue	12	12	4	5	11	4	8	14	18	11	13	2
Culture et loisirs	10	5	3	9	11	3	3	4	13	15	8	2
Parking	6	11	5	9	4	6	3	7	9	8	5	3
Terrain	3	6	9	12	10	5		5	4	5	3	
Entreprise	5	8	6	8	4	3	2	1	8	4	3	
Service public	2	2	5	7	4	3	2	7	7	2	5	2
Magasin	3	2	1	1	3	3	1	5	8	3	10	6
Station de bus / métro et gare de chemin de fer	4	1	4	6	3	3	2	3	6	4	6	3
Autre	8	6	2	2	2	4		7	4	4	3	2
Infrastructure sportive	1	5	5	3	4	7	2	4	5	4	3	1
Habitation: allée	5	3	2	2	4	4	3	7	3	2	4	3
Habitation: jardin	2	6	1		2	1	2	3	4	6	1	2
Stade	4	3	2	2	3	3	2	3	2	2	2	
Moyen de transport: train / tram / métro	1	2	5		1		1	2	1		1	2
Station essence		1			1	1	1	1	1	1	2	1
Hôpital	2		2		1	1	1		1			1
Moyen de transport: autre									3	2	1	2
Arrêt de bus / tram			3					1	1	1	1	
Bureau de police	2	1			1	1		1				
Maison de repos			1								5	
Moyen de transport: autobus / autocar					1				1	2		1
Service	1	1			1			1				
Bâtiment administratif		1									1	
Aéroport			1									
Banque / institution financière			1									
Edifice religieux / lieu du culte												1
Maison de débauche		1										
Médecin / dentiste / pharmacien						1						
<b>Total</b>	<b>339</b>	<b>347</b>	<b>326</b>	<b>316</b>	<b>349</b>	<b>313</b>	<b>279</b>	<b>337</b>	<b>417</b>	<b>421</b>	<b>438</b>	<b>245</b>

# ***STATISTIQUES POLICIERES DE CRIMINALITE***

---

***LIEU DE PERPETRATION: COMMUNE***

**Lokeren**

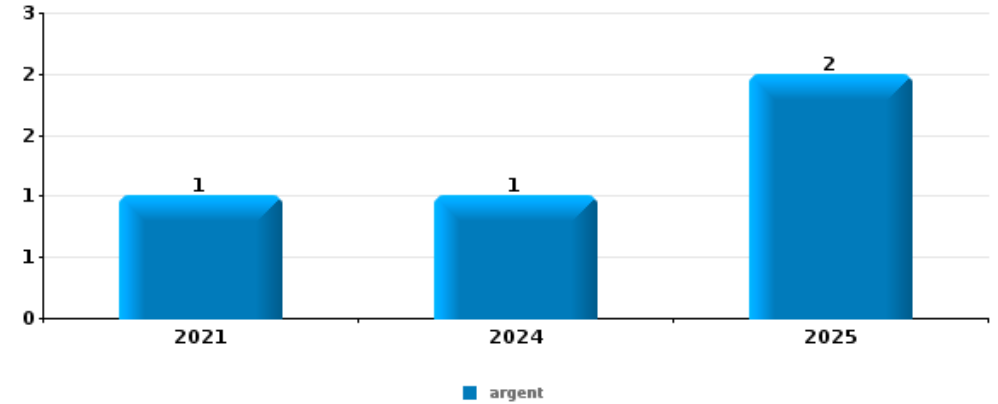
***PARTIE V : OBJETS ET MOYENS DE TRANSPORT***



**Lokeren**

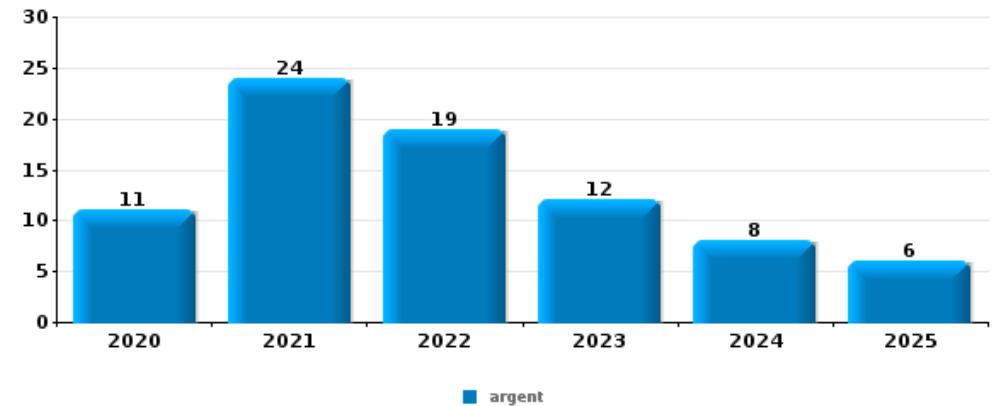
**Vol à main armée**

Top 5 Objets volés (sbd nombre de faits)		2020	2021	2022	2023	2024	2025
1	argent		1			1	2
2	GSM et accessoires			1			1
2	tabac					1	1
4	alimentation						1
4	bijouterie / montre	1					



**Vol dans ou sur un véhicule**

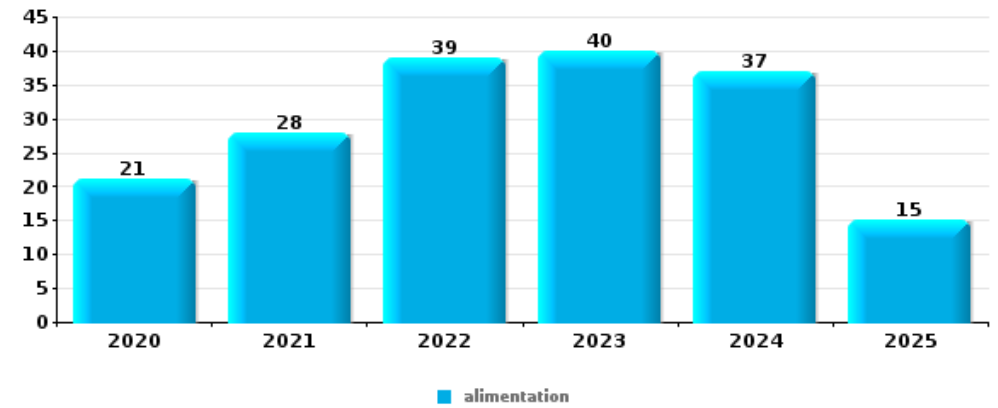
Top 5 Objets volés (sbd nombre de faits)		2020	2021	2022	2023	2024	2025
1	argent	11	24	19	12	8	6
2	ouillage	7	14	13	7	9	9
3	carte bancaire / carte de crédit	4	18	18	9	4	5
4	permis de conduire	7	18	18	8	2	4
5	carte d'identité / passeport	6	17	17	10	1	4





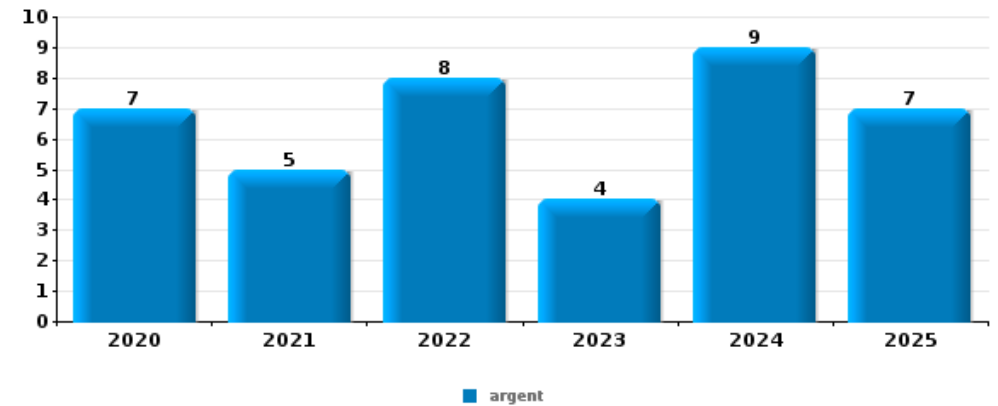
Vol à l'étalage

Top 5 Objets volés (sbd nombre de faits)		2020	2021	2022	2023	2024	2025
1	alimentation	21	28	39	40	37	15
2	tabac	29	23	35	14	23	2
3	parfum / produit de beauté	5	4	14	8	11	6
4	vêtement	6	9	8	8	6	3
5	bijouterie / montre	1	1	9	1	2	



Cambrilage ds entreprise ou commerce

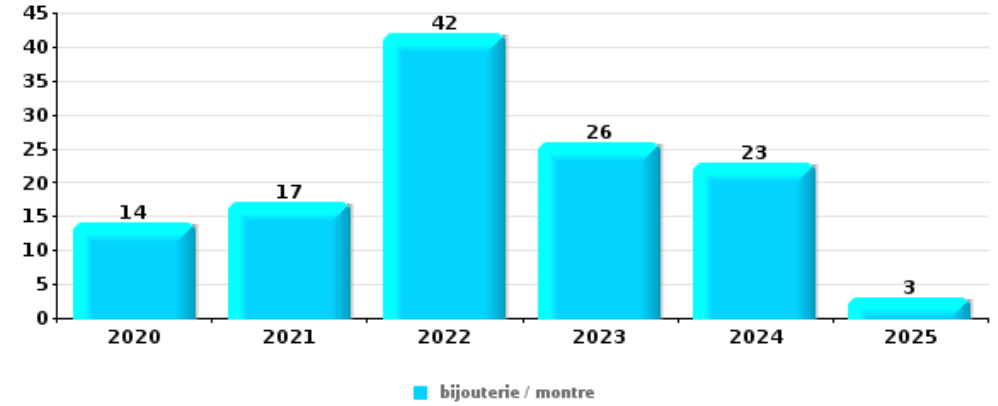
Top 5 Objets volés (sbd nombre de faits)		2020	2021	2022	2023	2024	2025
1	argent	7	5	8	4	9	7
2	outillage	1	3	1		4	
3	alimentation	2	2		1	3	
4	coffre-fort / coffret (argent) / caisse	1			2	3	1
5	plaque d'immatriculation		3			3	





**Cambrassage dans habitation**

Top 5 Objets volés (sbd nombre de faits)		2020	2021	2022	2023	2024	2025
1	bijouterie / montre	14	17	42	26	23	3
2	argent	11	14	29	16	15	4
3	multimédia	4	3	4	2	6	1
3	outillage	5	9	4		2	
5	ordinateur et accessoires	3	1	7	4	2	1



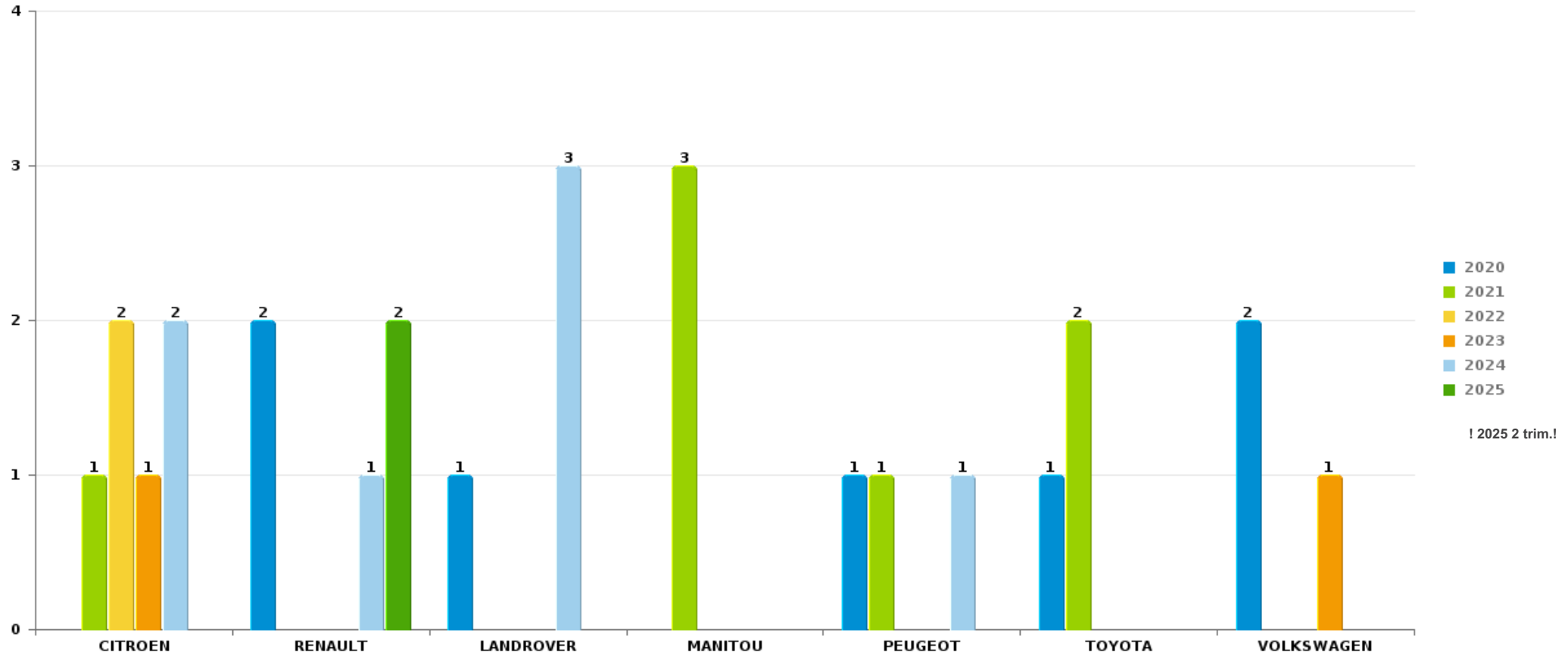
*Remarque: en ce qui concerne les objets, aucun total n'est reproduit étant donné que plusieurs objets peuvent avoir été volés lors d'un même fait.*



Lokeren

Vol de voiture

Nombre de voitures volées par marque (Top 5)



# ***STATISTIQUES POLICIERES DE CRIMINALITE***

---

***LIEU DE PERPETRATION: COMMUNE***

**Lokeren**

***PARTIE VI : SUSPECTS***



## Partie 1: Niveau FAITS (comptage du nombre de faits pour lesquels un certain type de suspect est impliqué)

### 1.1. Nombre d'infractions selon le sexe des suspects identifiés (par catégorie principale)

Étant donné que, tant un suspect identifié masculin qu'un suspect identifié féminin peuvent être impliqués lors d'un même fait, il est possible que la somme des colonnes «Hommes» et «Femmes» soit supérieure à la valeur de la colonne «Total...» (voir également la note méthodologique)

#### Lokeren

#### 2025

Catégorie principale / Sexe	Nombre total de faits avec au moins 1 suspect	Hommes	%	Femmes	%
Drogues	146	133	91,1%	21	14,4%
Infr. contre l'intégrité physique	138	121	87,7%	34	24,6%
Vol et extorsion	63	50	79,4%	17	27,0%
Ivresse et alcool	52	35	67,3%	19	36,5%
Infr. contre autres valeurs morales et sentiments	46	39	84,8%	9	19,6%
Infr. contre la sécurité publique	33	29	87,9%	4	12,1%
Dégradation de la propriété	30	26	86,7%	4	13,3%
Législation sur les étrangers	29	23	79,3%	4	13,8%
Fraude	28	25	89,3%	4	14,3%
Protection de la jeunesse	26	18	69,2%	12	46,2%
Infr. contre l'autorité publique	20	14	70,0%	6	30,0%
Criminalité informatique	19	16	84,2%	5	26,3%
Environnement	19	16	84,2%	5	26,3%
Armes et explosifs	18	16	88,9%	2	11,1%
Infr. contre les mœurs	12	12	100,0%		
Infr. contre la foi publique	11	10	90,9%	1	9,1%

## CRIMINALITE ENREGISTREE: SUSPECTS



Catégorie principale / Sexe	Nombre total de faits avec au moins 1 suspect	Hommes	%	Femmes	%
Loi du football	5	4	80,0%	1	20,0%
Protection de la personne	5	4	80,0%	2	40,0%
Code pénal social	3	2	66,7%	2	66,7%
Infr. contre la famille	2	1	50,0%	1	50,0%
Travail	2	1	50,0%	1	50,0%
Carte d'identité	1	1	100,0%		
Infr. contre la liberté individuelle	1	1	100,0%		
Registre de population	1	1	100,0%		
Santé publique	1	1	100,0%		
<b>Total</b>	<b>711</b>	<b>599</b>	<b>84,2%</b>	<b>154</b>	<b>21,7%</b>



## 1.2. Nombre d'infractions selon le sexe des suspects identifiés (par figure criminelle)

Étant donné que, tant un suspect identifié masculin qu'un suspect identifié féminin peuvent être impliqués lors d'un même fait, il est possible que la somme des colonnes «Hommes» et «Femmes» soit supérieure à la valeur de la colonne «Total...» (voir également la note méthodologique)

### Lokeren

2025

#### FC Vol moyen de transport

Figure criminelle / Sexe	Nombre total de faits avec au moins 1 suspect identifié	Hommes	%
<b>Vol de vélo</b>	<b>15</b>	15	100,0%
<b>Total</b>	<b>PA</b>	<b>PA</b>	<b>PA</b>

#### FC Cambriolage

Figure criminelle / Sexe	Nombre total de faits avec au moins 1 suspect identifié	Hommes	%
<b>Cambriolage dans habitation</b>	<b>2</b>	2	100,0%
<b>Cambriolage ds entreprise ou commerce</b>	<b>1</b>	1	100,0%
<b>Cambriolage dans bâtiment (total)</b>	<b>3</b>	3	100,0%
<b>Total</b>	<b>PA</b>	<b>PA</b>	<b>PA</b>

## CRIMINALITE ENREGISTREE: SUSPECTS



### FC Vol autre

Figure criminelle / Sexe	Nombre total de faits avec au moins 1 suspect identifié	Hommes	%	Femmes	%
Vol à main armée	2	2	100,0%	1	50,0%
Vol avec violence sans arme	3	2	66,7%	1	33,3%
Vol dans ou sur un véhicule	5	5	100,0%	1	20,0%
Vol à l'arraché	1	1	100,0%		
Vol à l'étalage	21	10	47,6%	11	52,4%
Vol par ruse	1			1	100,0%
Vol de métaux	2	2	100,0%		
Vol sur les chantiers	1	1	100,0%		
<b>Total</b>	<b>PA</b>	<b>PA</b>	<b>PA</b>	<b>PA</b>	<b>PA</b>

### Criminalité ICT

Figure criminelle / Sexe	Nombre total de faits avec au moins 1 suspect identifié	Hommes	%
Fraude de cartes de paiements	2	2	100,0%
<b>Total</b>	<b>PA</b>	<b>PA</b>	<b>PA</b>

### FC Autre

Figure criminelle / Sexe	Nombre total de faits avec au moins 1 suspect identifié	Hommes	%	Femmes	%
Violence contre les métiers d'intérêt général	5	4	80,0%	1	20,0%
Graffiti	1	1	100,0%		
Dégradation de voiture	9	8	88,9%	1	11,1%
Rixe au couteau	2	2	100,0%		
<b>Total</b>	<b>PA</b>	<b>PA</b>	<b>PA</b>	<b>PA</b>	<b>PA</b>



**PH Violence intrafamiliale (VIF)**

Figure criminelle / Sexe	Nombre total de faits avec au moins 1 suspect identifié	Hommes	%	Femmes	%
VIF: physique, dans le couple	46	40	87,0%	18	39,1%
VIF: physique, envers des descendants	8	7	87,5%	3	37,5%
VIF: physique, envers d'autres membres	19	18	94,7%	4	21,1%
VIF: sexuelle, dans le couple	1	1	100,0%		
VIF: psychique, dans le couple	21	19	90,5%	2	9,5%
VIF: psychique, envers des descendants	7	6	85,7%	2	28,6%
VIF: psychique, envers d'autres membres	8	6	75,0%	4	50,0%
VIF: économique, dans le couple	8	6	75,0%	2	25,0%
VIF: économique, envers des descendants	1	1	100,0%		
<b>Total</b>	<b>PA</b>	<b>PA</b>	<b>PA</b>	<b>PA</b>	<b>PA</b>

**PH Drogues**

Figure criminelle / Sexe	Nombre total de faits avec au moins 1 suspect identifié	Hommes	%	Femmes	%
Vente de cocaïne	5	5	100,0%	1	20,0%
Import-export de drogues synthétiques	1	1	100,0%		
Vente de drogues synthétiques	6	6	100,0%	1	16,7%
Import-export de cannabis en grande quantité	1	1	100,0%		
Vente de cannabis en grande quantité	1	1	100,0%	1	100,0%
Vente-traffic d'héroïne	1	1	100,0%		
<b>Total</b>	<b>PA</b>	<b>PA</b>	<b>PA</b>	<b>PA</b>	<b>PA</b>



**PH Violence dans l'espace public**

Figure criminelle / Sexe	Nombre total de faits avec au moins 1 suspect identifié	Hommes	%	Femmes	%
Violence physique (transport public)	2	2	100,0%		
Violence physique (voie publique)	47	39	83,0%	9	19,1%
Violence physique (autre endroit public)	1	1	100,0%		
Violence physique (endroit accessible au public)	12	11	91,7%	1	8,3%
Violence sexuelle (voie publique)	2	2	100,0%		
Violence sexuelle (autre endroit public)	1	1	100,0%		
Violence sexuelle (endroit accessible au public)	2	2	100,0%		
Violence psychique (transport public)	2	2	100,0%		
Violence psychique (voie publique)	23	19	82,6%	5	21,7%
Violence psychique (autre endroit public)	5	5	100,0%	1	20,0%
Violence psychique (endroit accessible au public)	6	6	100,0%		
Vol avec violence sans arme (voie publique)	2	2	100,0%		
Vol avec violence sans arme (endr. acces. au pub.)	1			1	100,0%
<b>Total</b>	<b>PA</b>	<b>PA</b>	<b>PA</b>	<b>PA</b>	<b>PA</b>

**PH Autre**

Figure criminelle / Sexe	Nombre total de faits avec au moins 1 suspect identifié	Hommes	%	Femmes	%
Faux policiers	1	1	100,0%		
Cyberharcèlement	4	4	100,0%		
Fraude à l'identité	8	7	87,5%	1	12,5%
<b>Total</b>	<b>PA</b>	<b>PA</b>	<b>PA</b>	<b>PA</b>	<b>PA</b>



### 1.3. Nombre d'infractions selon l'âge des suspects identifiés (par catégorie principale)

Étant donné que, tant un suspect identifié mineur qu'un suspect identifié majeur peuvent être impliqués lors d'un même fait, il est possible que la somme des colonnes «Mineur» et «Majeur» soit supérieure à la valeur de la colonne «Total...» (voir également la note méthodologique)

#### Lokeren

#### 2025

Catégorie principale / Âge	Nombre total de faits avec au moins 1 suspect identifié	Mineur	%	Majeur	%
Drogues	146	13	8,9%	136	93,2%
Infr. contre l'intégrité physique	138	24	17,4%	119	86,2%
Vol et extorsion	63	10	15,9%	55	87,3%
Ivresse et alcool	52			52	100,0%
Infr. contre autres valeurs morales et sentiments	46	3	6,5%	43	93,5%
Infr. contre la sécurité publique	33	3	9,1%	30	90,9%
Dégradation de la propriété	30	6	20,0%	24	80,0%
Législation sur les étrangers	29	5	17,2%	26	89,7%
Fraude	28	2	7,1%	28	100,0%
Protection de la jeunesse	26	12	46,2%	14	53,8%
Infr. contre l'autorité publique	20	1	5,0%	19	95,0%
Criminalité informatique	19	1	5,3%	19	100,0%
Environnement	19	1	5,3%	18	94,7%
Armes et explosifs	18	2	11,1%	16	88,9%
Infr. contre les mœurs	12			12	100,0%
Infr. contre la foi publique	11			11	100,0%
Loi du football	5			5	100,0%
Protection de la personne	5	3	60,0%	2	40,0%
Code pénal social	3			3	100,0%
Infr. contre la famille	2			2	100,0%
Travail	2			2	100,0%
Carte d'identité	1			1	100,0%
Infr. contre la liberté individuelle	1			1	100,0%
Registre de population	1			1	100,0%
Santé publique	1			1	100,0%
<b>Total</b>	<b>711</b>	<b>86</b>	<b>12,1%</b>	<b>640</b>	<b>90,0%</b>



## 1.4. Nombre d'infractions selon l'âge des suspects identifiés (par figure criminelle)

Étant donné que, tant un suspect identifié mineur qu'un suspect identifié majeur peuvent être impliqués lors d'un même fait, il est possible que la somme des colonnes «Mineur» et «Majeur» soit supérieure à la valeur de la colonne «Total...» (voir également la note méthodologique)

### Lokeren

2025

#### FC Vol moyen de transport

Figure criminelle / Âge	Nombre total de faits avec au moins 1 suspect identifié	Mineur	%	Majeur	%
<b>Vol de vélo</b>	15	2	13,3%	13	86,7%
<b>Total</b>	PA	PA	PA	PA	PA

#### FC Cambriolage

Figure criminelle / Âge	Nombre total de faits avec au moins 1 suspect identifié	Majeur	%
<b>Cambriolage dans habitation</b>	2	2	100,0%
<b>Cambriolage ds entreprise ou commerce</b>	1	1	100,0%
<b>Cambriolage dans bâtiment (total)</b>	3	3	100,0%
<b>Total</b>	PA	PA	PA

#### FC Vol autre

Figure criminelle / Âge	Nombre total de faits avec au moins 1 suspect identifié	Mineur	%	Majeur	%
<b>Vol à main armée</b>	2	1	50,0%	1	50,0%
<b>Vol avec violence sans arme</b>	3			3	100,0%
<b>Vol dans ou sur un véhicule</b>	5	2	40,0%	5	100,0%
<b>Vol à l'arraché</b>	1			1	100,0%
<b>Vol à l'étagage</b>	21	3	14,3%	18	85,7%
<b>Vol par ruse</b>	1			1	100,0%
<b>Vol de métaux</b>	2			2	100,0%
<b>Vol sur les chantiers</b>	1			1	100,0%
<b>Total</b>	PA	PA	PA	PA	PA

## CRIMINALITE ENREGISTREE: SUSPECTS



### Criminalité ICT

Figure criminelle / Âge	Nombre total de faits avec au moins 1 suspect identifié	Majeur	%
Fraude de cartes de paiements	2	2	100,0%
Total	PA	PA	PA

### FC Autre

Figure criminelle / Âge	Nombre total de faits avec au moins 1 suspect identifié	Mineur	%	Majeur	%
Violence contre les métiers d'intérêt général	5	2	40,0%	3	60,0%
Graffiti	1	1	100,0%		
Dégradation de voiture	9			9	100,0%
Rixe au couteau	2	1	50,0%	1	50,0%
Total	PA	PA	PA	PA	PA

### PH Violence intrafamiliale (VIF)

Figure criminelle / Âge	Nombre total de faits avec au moins 1 suspect identifié	Mineur	%	Majeur	%
VIF: physique, dans le couple	46			46	100,0%
VIF: physique, envers des descendants	8	5	62,5%	6	75,0%
VIF: physique, envers d'autres membres	19	8	42,1%	14	73,7%
VIF: sexuelle, dans le couple	1			1	100,0%
VIF: psychique, dans le couple	21			21	100,0%
VIF: psychique, envers des descendants	7			7	100,0%
VIF: psychique, envers d'autres membres	8			8	100,0%
VIF: économique, dans le couple	8			8	100,0%
VIF: économique, envers des descendants	1			1	100,0%
Total	PA	PA	PA	PA	PA

## CRIMINALITE ENREGISTREE: SUSPECTS



### PH Drogues

Figure criminelle / Âge	Nombre total de faits avec au moins 1 suspect identifié	Mineur	%	Majeur	%
Vente de cocaïne	5	1	20,0%	4	80,0%
Import-export de drogues synthétiques	1			1	100,0%
Vente de drogues synthétiques	6	1	16,7%	5	83,3%
Import-export de cannabis en grande quantité	1			1	100,0%
Vente de cannabis en grande quantité	1			1	100,0%
Vente-traffic d héroïne	1			1	100,0%
<b>Total</b>	<b>PA</b>	<b>PA</b>	<b>PA</b>	<b>PA</b>	<b>PA</b>

### PH Violence dans l'espace public

Figure criminelle / Âge	Nombre total de faits avec au moins 1 suspect identifié	Mineur	%	Majeur	%
Violence physique (transport public)	2	2	100,0%	1	50,0%
Violence physique (voie publique)	47	9	19,1%	39	83,0%
Violence physique (autre endroit public)	1			1	100,0%
Violence physique (endroit accessible au public)	12	1	8,3%	11	91,7%
Violence sexuelle (voie publique)	2			2	100,0%
Violence sexuelle (autre endroit public)	1			1	100,0%
Violence sexuelle (endroit accessible au public)	2			2	100,0%
Violence psychique (transport public)	2	1	50,0%	1	50,0%
Violence psychique (voie publique)	23	5	21,7%	18	78,3%
Violence psychique (autre endroit public)	5	2	40,0%	3	60,0%
Violence psychique (endroit accessible au public)	6			6	100,0%
Vol avec violence sans arme (voie publique)	2			2	100,0%
Vol avec violence sans arme (endr. acces. au pub.)	1			1	100,0%
<b>Total</b>	<b>PA</b>	<b>PA</b>	<b>PA</b>	<b>PA</b>	<b>PA</b>

## CRIMINALITE ENREGISTREE: SUSPECTS



### PH Autre

Figure criminelle / Âge	Nombre total de faits avec au moins 1 suspect identifié	Majeur	%
Faux policiers	1	1	100,0%
Cyberharcèlement	4	4	100,0%
Fraude à l'identité	8	8	100,0%
<b>Total</b>	<b>PA</b>	<b>PA</b>	<b>PA</b>



## Partie 2: Niveau SUSPECTS-FAIT (comptage du nombre de combinaisons suspect-fait)

### 2.1. Nombre de suspects-fait selon le sexe des suspects identifiés (TOP 5 des catégories principales)

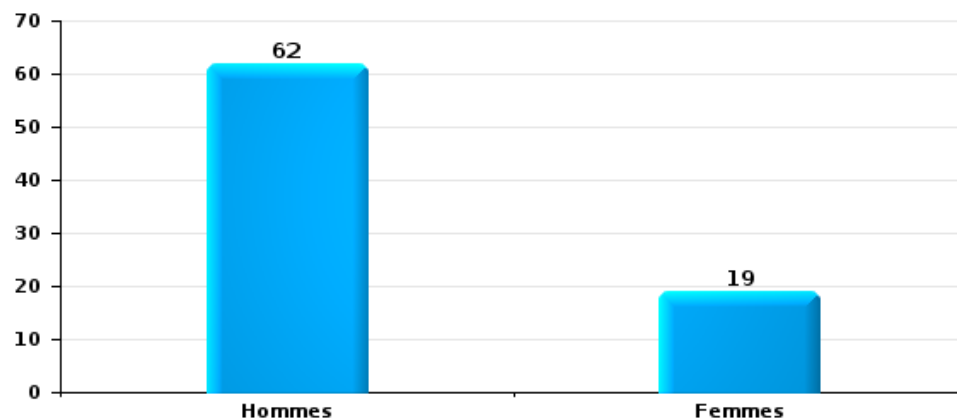
Lorsqu'un même suspect a commis plusieurs faits durant la période considérée, il est aussi comptabilisé plusieurs fois (voir également la note méthodologique)

#### Lokeren

2025

#### Vol et extorsion

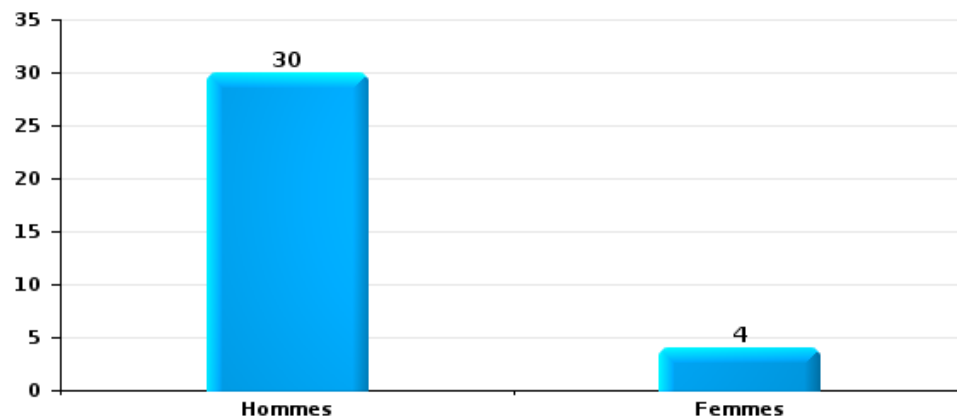
Nombre de suspects-fait selon le sexe





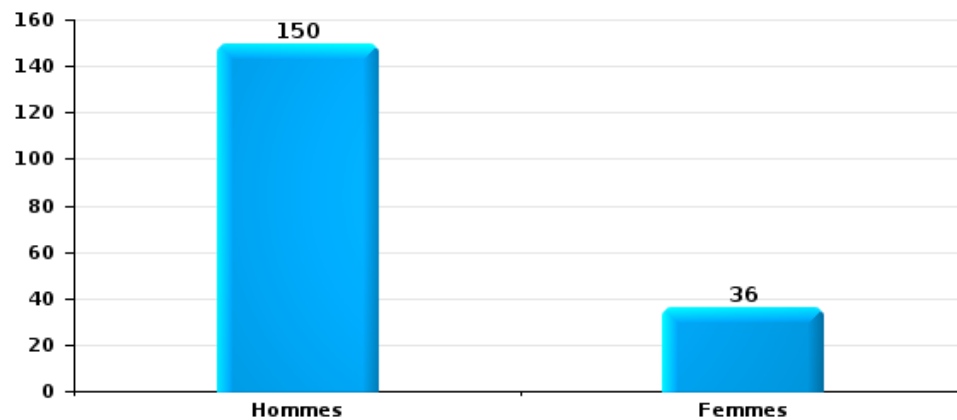
Dégradation de la propriété

Nombre de suspects-fait selon le sexe



Infr. contre l'intégrité physique

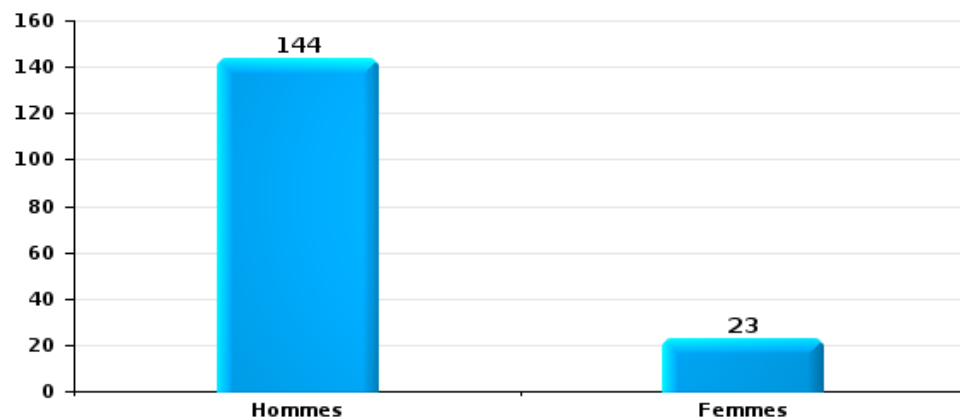
Nombre de suspects-fait selon le sexe





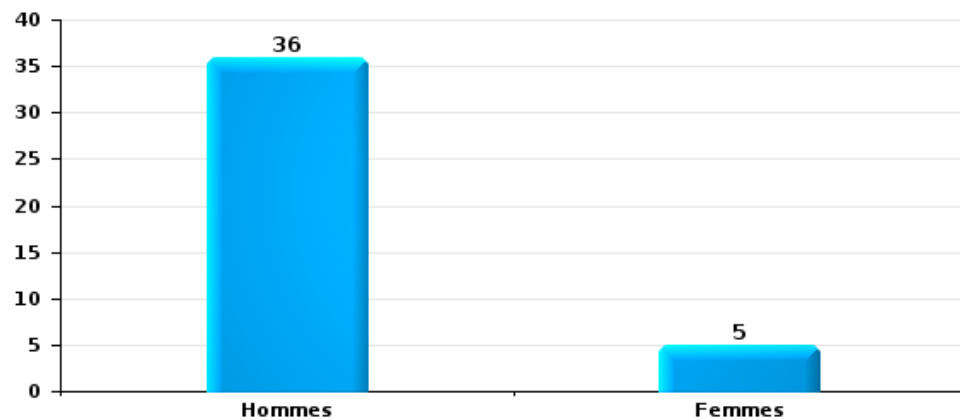
Drogues

Nombre de suspects-fait selon le sexe



Fraude

Nombre de suspects-fait selon le sexe





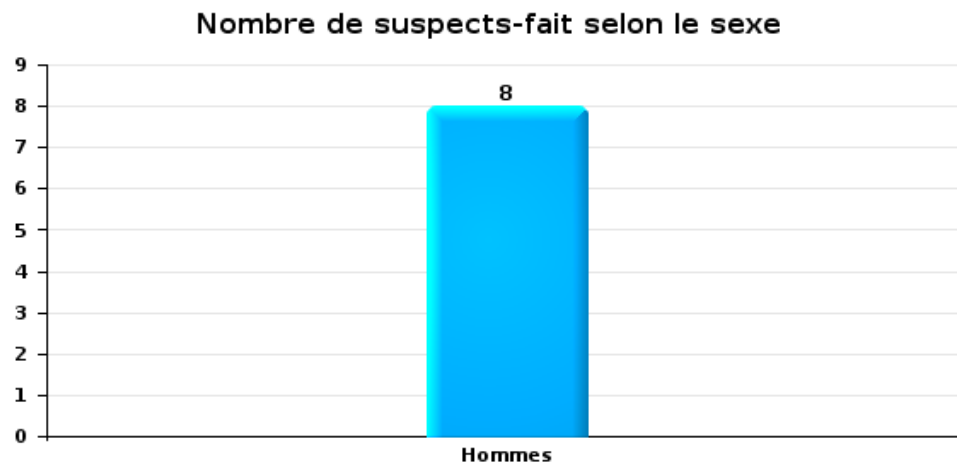
## 2.2. Nombre de suspects-fait selon le sexe des suspects identifiés (TOP 5 des figures criminelles)

Lorsqu'un même suspect a commis plusieurs faits durant la période considérée, il est aussi comptabilisé plusieurs fois (voir également la note méthodologique)

### Lokeren

2025

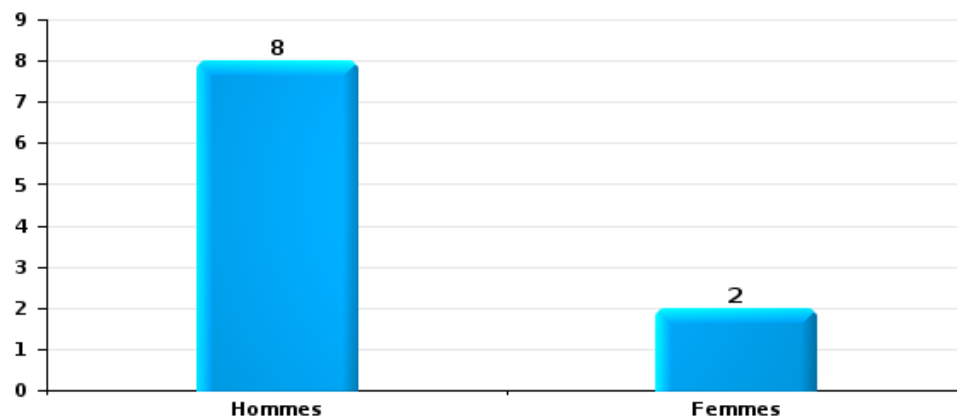
### Cambriolage dans bâtiment (total)





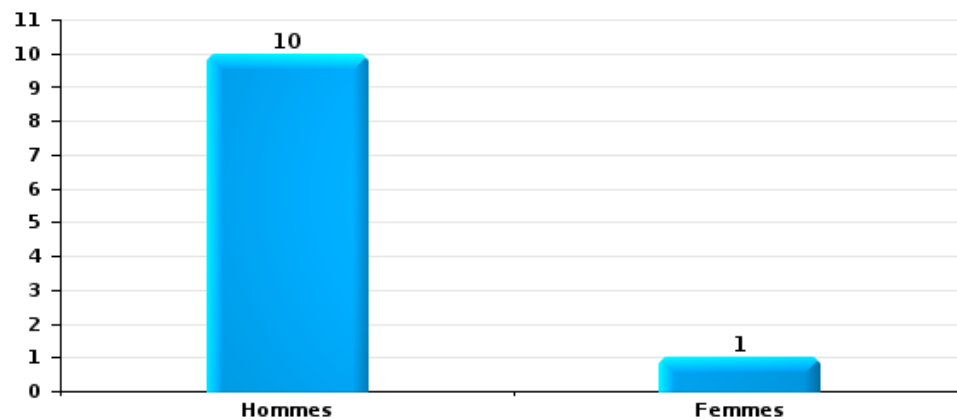
Vol dans ou sur un véhicule

Nombre de suspects-fait selon le sexe



Dégradation de voiture

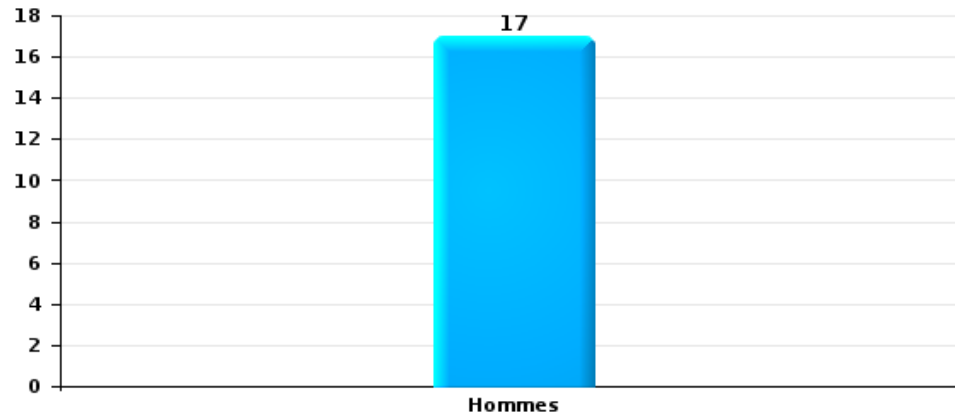
Nombre de suspects-fait selon le sexe





Vol de vélo

Nombre de suspects-fait selon le sexe





### 2.3. Nombre de suspects-fait selon l'âge des suspects identifiés (TOP 5 des catégories principales)

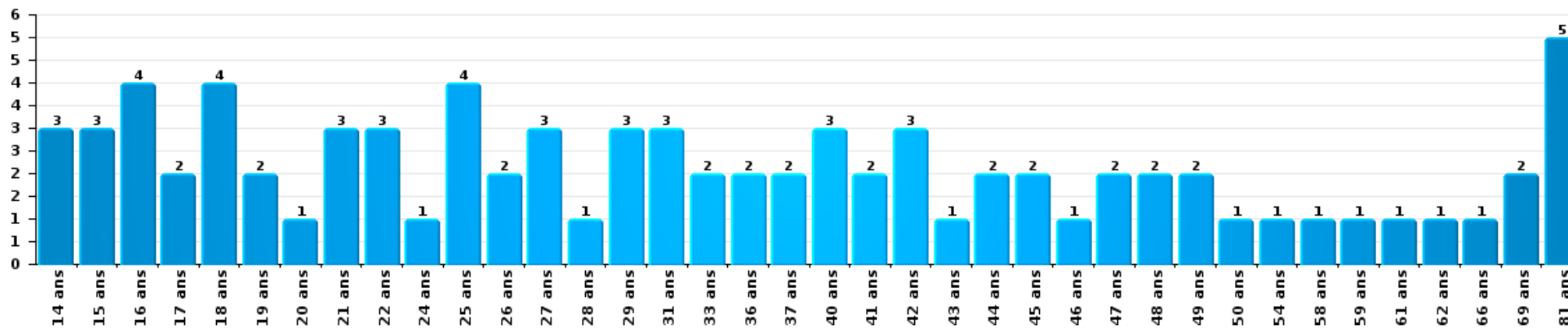
1) Lorsqu'un même suspect a commis plusieurs faits durant la période considérée, il est aussi comptabilisé plusieurs fois, qu'il ait le même âge ou non – 2) Les suspects au-dessous de 14 ans et à partir de 90 ans ne sont pas repris dans le tableau (voir également la note méthodologique)

#### Lokeren

2025

#### Vol et extorsion

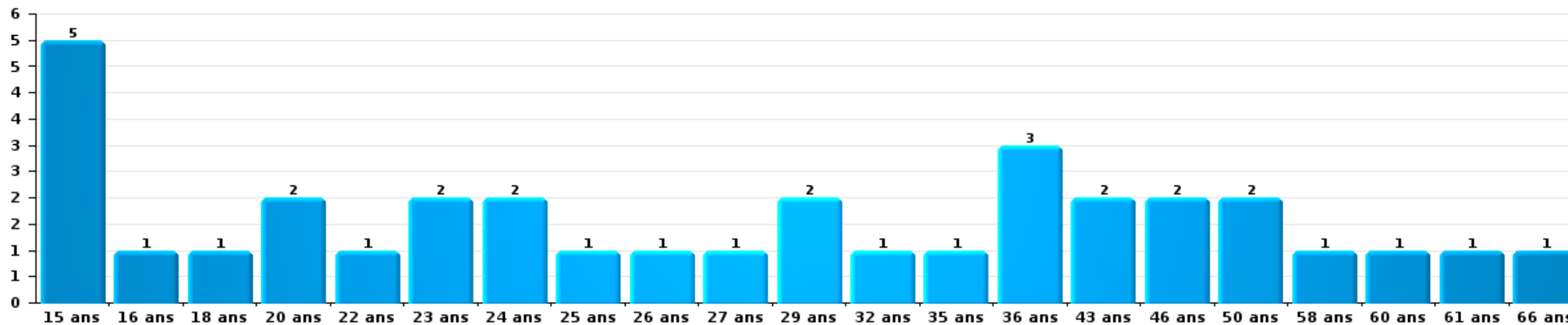
Nombre de suspects-fait par âge (chronologique)





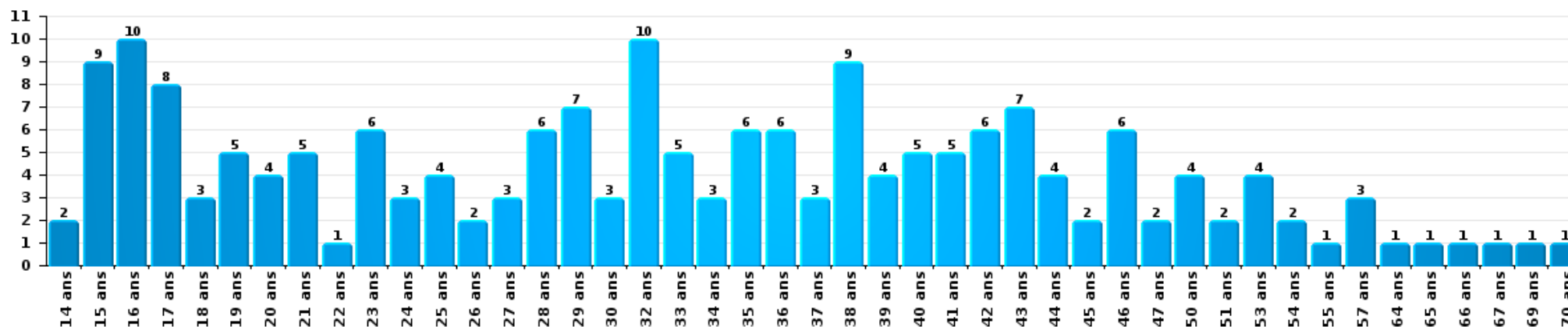
Dégradation de la propriété

Nombre de suspects-fait par âge (chronologique)



Infr. contre l'intégrité physique

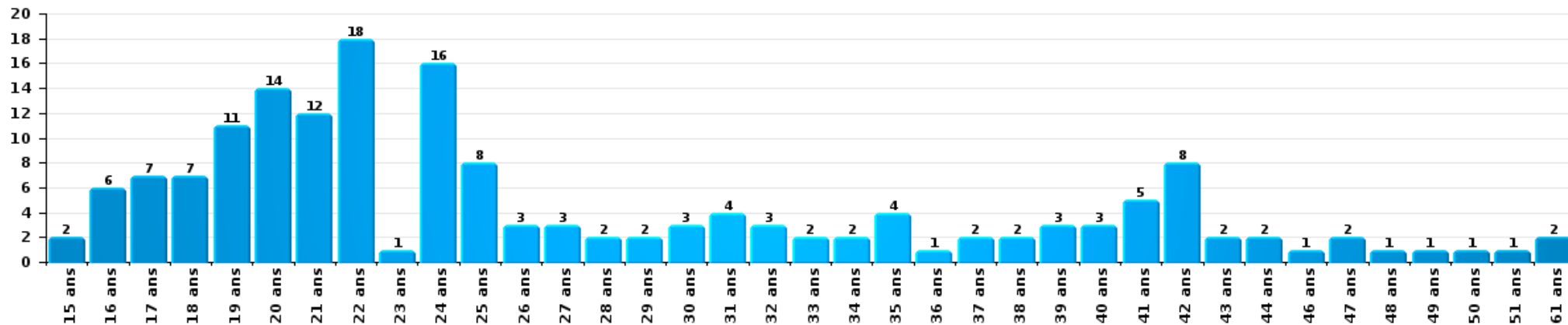
Nombre de suspects-fait par âge (chronologique)





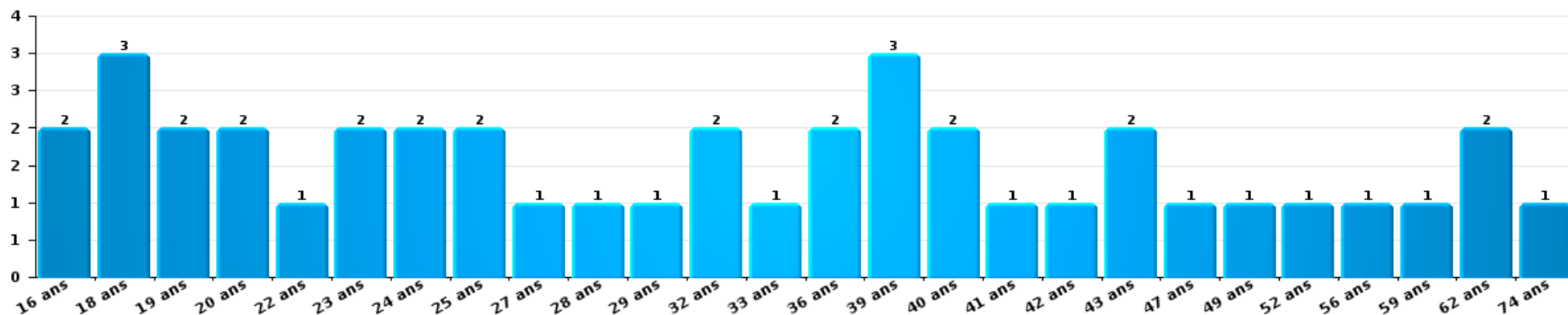
Drogues

Nombre de suspects-fait par âge (chronologique)



Fraude

Nombre de suspects-fait par âge (chronologique)





## 2.4. Nombre de suspects-fait selon l'âge des suspects identifiés (TOP 5 des figures criminelles)

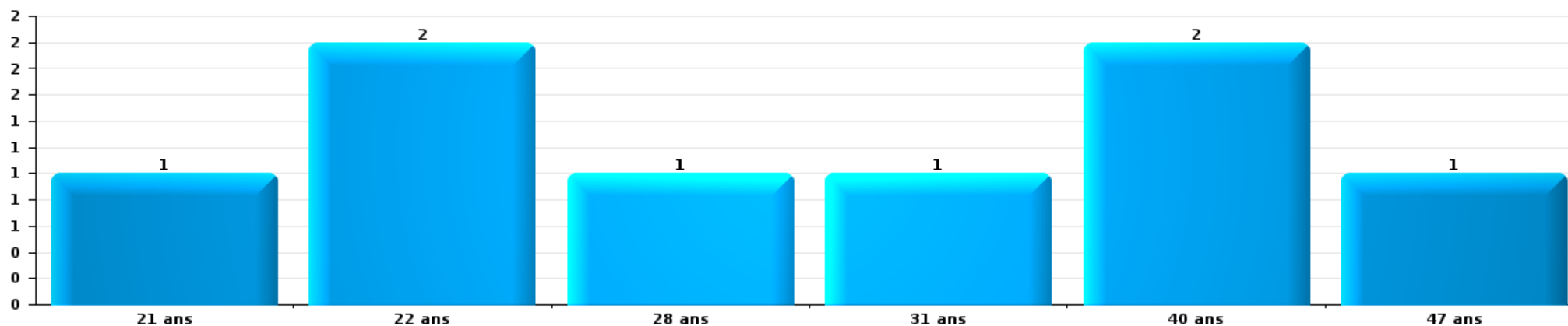
1) Lorsqu'un même suspect a commis plusieurs faits durant la période considérée, il est aussi comptabilisé plusieurs fois, qu'il ait le même âge ou non – 2) Les suspects au-dessous de 14 ans et à partir de 90 ans ne sont pas repris dans le tableau (voir également la note méthodologique)

### Lokeren

2025

### Cambrilage dans bâtiment (total)

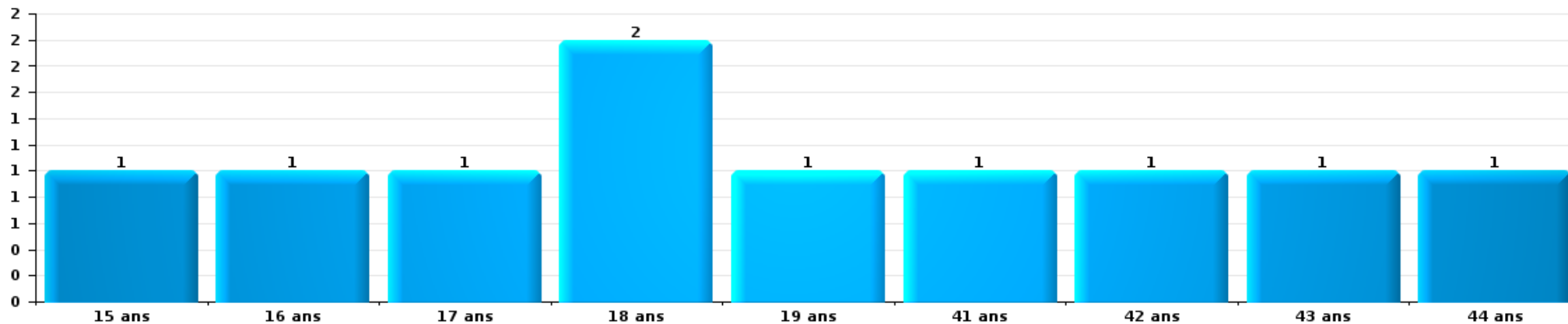
Nombre de suspects-fait par âge (chronologique)





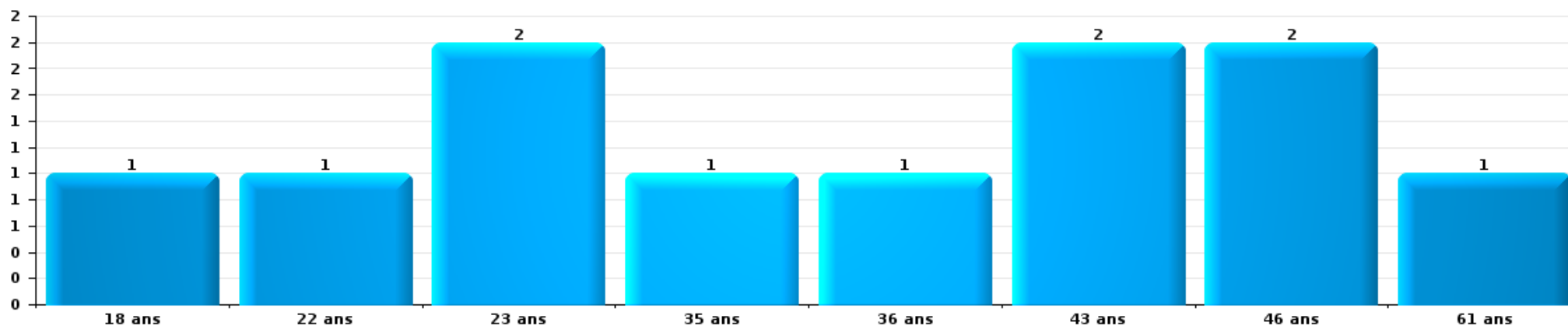
Vol dans ou sur un véhicule

Nombre de suspects-fait par âge (chronologique)



Dégradation de voiture

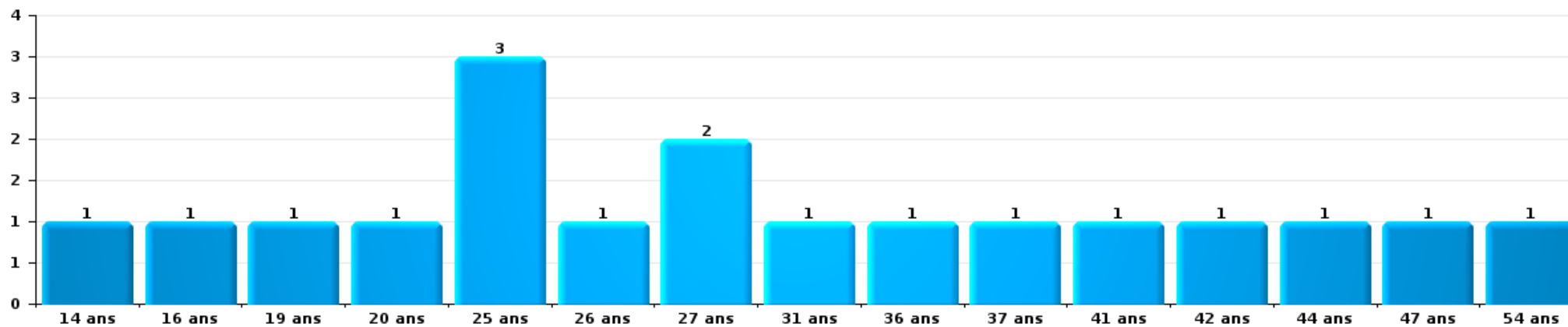
Nombre de suspects-fait par âge (chronologique)





Vol de vélo

Nombre de suspects-fait par âge (chronologique)



# ***STATISTIQUES POLICIERES DE CRIMINALITE***

---

***LIEU DE PERPETRATION: COMMUNE***

**Lokeren**

***ANNEXE I: DETAIL PAR CATEGORIE DE DELIT  
CODE PENAL***



Lokeren

Infraction Code pénal

Infr. contre l'intégrité physique

			2000	2015	2016	2017	2018	2019	2020	2021	2022	2023	2024	2025	
Assassinat	Empoisonnement (assassinat)	Tent.					1								
	Suite à incendie volontaire / explosion	Tent.			1										
	Autres	Acc.	1						1	1	1				
		Tent.								1					
	<b>Sous-total</b>		<b>1</b>		<b>1</b>	<b>2</b>			<b>2</b>	<b>1</b>	<b>1</b>				
Meurtre	Non spécifié	Acc.									1				
	Autres	Tent.	1		1	3	3	2	5	1	2	5	2	4	
		Acc.													
	<b>Sous-total</b>		<b>1</b>	<b>1</b>	<b>3</b>	<b>3</b>	<b>2</b>	<b>5</b>	<b>1</b>	<b>3</b>	<b>5</b>	<b>2</b>	<b>4</b>		
Torture et maltraitance	Torture	Acc.		1							2				
	Traitement inhumain	Acc.										1			
		<b>Sous-total</b>		<b>1</b>							<b>2</b>	<b>1</b>			
Coups et/ou blessures vol. en sphère familiale	Entre partenaires ou ex-partenaires	Acc.	38	77	86	78	87	90	80	90	98	119	130	81	
	Lors d'un différend familial en général	Acc.	45												
	Par les parents envers un mineur	Acc.	2	7	4	8	8	7	16	12	13	7	14	5	
	Par les parents envers personne vulnérable	Acc.				3						1	1		
	Envers les parents	Acc.	3	11	8	12	10	5	6	9	10	5	11	10	
	Envers d'autres ascendants directs ou collatéraux	Acc.		1	3	7	13	8	7	8	8	11	14	7	
	<b>Sous-total</b>		<b>88</b>	<b>96</b>	<b>101</b>	<b>108</b>	<b>118</b>	<b>110</b>	<b>109</b>	<b>119</b>	<b>132</b>	<b>146</b>	<b>163</b>	<b>105</b>	
Coups et/ou blessures vol. hors sphère familiale	Bagarres (=coups réciproques)	Acc.	42	42	28	29	39	35	40	47	56	44	50	20	
	Coups envers fonctionnaire de police	Acc.	9	4	2	7	9	5	5	2	4	3	6	2	
	Envers un mineur par une pers. ayant autorité	Acc.	2	2	4	1	2	4	3	3	1	3	6	1	
	Envers un mineur qualité de l'auteur inconnue	Acc.	11	14	15	14	18	16	13	17	24	27	25	14	
	Envers pers. vulnérable par pers. ayant autorité	Acc.												1	
	Envers pers. vulnérable (qualité auteur inconnue)	Acc.									1	2	2		
	Envers un mineur par cohabitant sans rel. Autorité	Acc.								1			2	1	
	Envers un arbitre de manifestation sportive	Acc.								1	1				
	Coups envers personnel transport public	Acc.			4	1	1	1	1	1	1	1	2	1	
	Coups envers personnel autre service public	Acc.			2		1	1	2	1	1				
	Coups envers profession médicale	Acc.					2		2	1	1		1	2	
	Coups envers personnel institut d'enseignement	Acc.		3	10	7	4	9	5	4	8	5	7	5	
	Non spécifié	Acc.	138	145	128	108	123	98	73	110	125	139	128		63
		Tent.	3												
	<b>Sous-total</b>		<b>205</b>	<b>210</b>	<b>193</b>	<b>167</b>	<b>199</b>	<b>169</b>	<b>144</b>	<b>188</b>	<b>223</b>	<b>225</b>	<b>229</b>	<b>110</b>	
Abstention coupable	Acc.	1			1		2	2	1			1	1		
	<b>Sous-total</b>		<b>1</b>		<b>1</b>		<b>2</b>	<b>2</b>	<b>1</b>			<b>1</b>	<b>1</b>		



Infr. contre l'intégrité physique

			2000	2015	2016	2017	2018	2019	2020	2021	2022	2023	2024	2025	
Autres infr. volontaires. c/ l'intégrité phys.	Privation de soins à enfant ou personne vulnérable	Acc.			1			1	1		1				
	Abandon d'enfant dans le besoin	Acc.	1												
	Administration substances nuisibles	Acc.	1		1			1			2		1		
	Empoisonnement de denrées	Acc.												1	
	Entrave méchante à la circulation	Acc.	3	7	7	5	5	2	3	1	5	2	5	7	
		Tent.				1									
	Voies de faits et violences légères	Acc.	26	21	17	21	18	21	7	21	40	29	28	15	
	<b>Sous-total</b>		<b>31</b>	<b>28</b>	<b>26</b>	<b>27</b>	<b>23</b>	<b>25</b>	<b>11</b>	<b>22</b>	<b>48</b>	<b>31</b>	<b>34</b>	<b>23</b>	
Infr. involontaires contre l'intégrité physique	Coups et/ou blessures involontaires	Acc.	11	3	1	4		2	2	2	2		2		
	Administration involontaire substances nuisibles	Acc.							2						
	Abstention d'entretien enfant/personne vulnérable	Acc.	1												
	Morsure de chien	Acc.		9	4	5	4	3	2	3	6	12	7	3	
	<b>Sous-total</b>		<b>12</b>	<b>12</b>	<b>5</b>	<b>9</b>	<b>4</b>	<b>5</b>	<b>6</b>	<b>5</b>	<b>8</b>	<b>12</b>	<b>9</b>	<b>3</b>	
	<b>Total</b>		<b>339</b>	<b>347</b>	<b>326</b>	<b>316</b>	<b>349</b>	<b>313</b>	<b>279</b>	<b>337</b>	<b>417</b>	<b>421</b>	<b>438</b>	<b>245</b>	



Infr. contre la liberté individuelle

			2000	2015	2016	2017	2018	2019	2020	2021	2022	2023	2024	2025
Enlèvement de mineur ou personne vulnérable	Enlèvement parental	Acc.			1	1		1		1		2	1	
		Acc.	2		1				1				1	
	Autre enlèvement	Tent.			1		2		1		1			
		Sous-total	2		3	1	2	1	2	1	1	2	2	
Détenition par un particulier		Acc.	2	1		2	4	2	1	2	6	4	10	3
		Sous-total	2	1		2	4	2	1	2	6	4	10	3
		Total	4	1	3	3	6	3	3	3	7	6	12	3



Infr. contre les mœurs

			2000	2015	2016	2017	2018	2019	2020	2021	2022	2023	2024	2025
Viol n'ayant pas causé la mort	Victime < 10a	Acc.	2	1	3	2	3	3	1	1				
		Tent.						1						
	Victime 10a - 14a	Acc.	3	2	1	4	3	2	2	2	1			
		Acc.	2	1				1	2	1	1			
		Tent.							2					
	Victime 16a - 18a	Acc.	3		3	2		3		2	1			
		Acc.	2	11	2	4	5	6	5	8	4			
	Tent.						1		1					
	Acc.								2					
	<b>Sous-total</b>		<b>12</b>	<b>15</b>	<b>9</b>	<b>12</b>	<b>11</b>	<b>17</b>	<b>12</b>	<b>17</b>	<b>7</b>			
Viol avec conséquence inconnue		Acc.	1										1	
		<b>Sous-total</b>	<b>1</b>										<b>1</b>	
Viol n'ayant pas causé la mort (nvCPS)	Victime < 16a	Acc.							1	1	3	13	9	1
	Victime 16a - 18a	Acc.									2	2	2	
	Victime majeure	Acc.									7	4	12	5
		Tent.										1		1
	<b>Sous-total</b>								<b>1</b>	<b>1</b>	<b>12</b>	<b>20</b>	<b>23</b>	<b>7</b>
Attentat à la pudeur avec violence / menace	Victime < 16a	Acc.	5	1	1	2	1	1		3	1			
	Victime 16a - 18a	Acc.	4				1	2						
	Victime majeure	Acc.	3	4	3	4	6	2	1	4				
		Tent.				1								
	<b>Sous-total</b>		<b>12</b>	<b>5</b>	<b>4</b>	<b>7</b>	<b>8</b>	<b>5</b>	<b>1</b>	<b>7</b>	<b>1</b>			
Attentat à la pudeur sans violence / menace	Victime < 16a	Acc.	7	2	12	12	3	9	8	9	2			
		Tent.	1											
	Victime 16a - 18a	Acc.		2	1	3	1	3		1	1			
		Acc.		5	3	6	3	8	4	6	2			
	Victime âge inconnu	Tent.	1			1								
	<b>Sous-total</b>		<b>9</b>	<b>9</b>	<b>16</b>	<b>21</b>	<b>8</b>	<b>20</b>	<b>12</b>	<b>16</b>	<b>5</b>			
Attentat à la pudeur non spécifié		Acc.	1											
		<b>Sous-total</b>	<b>1</b>											
Atteinte intégrité sexuelle sans mort (nvCPS)	Victime < 16a	Acc.									6	6	14	4
		Tent.										1		
	Victime 16a - 18a	Acc.									2	3	1	1
	Acc.									3	7	5	13	5
	<b>Sous-total</b>									<b>3</b>	<b>15</b>	<b>15</b>	<b>28</b>	<b>10</b>
Atteinte intégrité sex.-indéterminé (nvCPS)		Acc.											1	
		<b>Sous-total</b>											<b>1</b>	



**Infr. contre les mœurs**

			2000	2015	2016	2017	2018	2019	2020	2021	2022	2023	2024	2025
Pornographie enfantine	Détention	Acc.		3	4	6	3	6		1	1			
	Distribution	Acc.		5	7	4	6	14	2	7				
	Accès pornographie enfantine via technologie	Acc.			2	3		1						
	Non spécifié	Acc.			1									
		Sous-total		8	14	13	9	21	2	8	1			
Pornographie		Acc.	1	2						2				
		Sous-total	1	2						2				
Incitation à la débauche	Victime mineure	Acc.		2	2	2	4	2	1	6	3			
	Tent.			1										
	Age victime inconnu	Acc.				1				1				
	Publicité par ICT pour débauche	Acc.						1						
Autre publicité pour débauche	Acc.						1							
		Sous-total		3	2	2	5	4	1	7	3			
Exploitation de la débauche d'autrui	Victime majeure	Acc.			1			3		1				
	Age victime inconnu	Acc.								1				
		Sous-total			1			3		2				
Outrage public aux bonnes mœurs	Actions (exhibitionnisme, etc.)	Acc.	8	2	6	6	8	6	9	9	8			
	Ecrits, images, objets	Acc.	6	2	1	5	5	2	5	1	3			
	Tent.		1											
	Obscénités en public	Acc.								1				
Exhibitionnisme (nvCPS)	Acc.										2	7	6	
		Sous-total	15	4	7	11	13	8	14	11	11	2	7	6
Infract. par délinquant sexuel à décision Justice		Acc.						1						
		Sous-total						1						
Voyeurisme	Observation/enregistrement de nudité ou intimité	Acc.	1		3	3	1	2	1					
	Diffusion enregistrement nudité ou intimité	Acc.				3	1	3	1	2				
		Sous-total	1		3	6	2	5	2	2				
Voyeurisme direct (nvCPS)	Victime < 16a	Acc.												1
	Victime majeure	Acc.											1	
		Sous-total											1	1
Voyeurisme via moyen technique ou autre (nvCPS)	Victime < 16a	Acc.									1	2		
	Victime majeure	Acc.										1		
		Sous-total									1	3		
Diffusion de contenu à caractère sexuel (nvCPS)	Victime < 16a	Acc.										1		2
	Victime 16a - 18a	Acc.											1	
	Victime majeure	Acc.										1	1	1
		Sous-total										2	2	3



**Infr. contre les mœurs**

			2000	2015	2016	2017	2018	2019	2020	2021	2022	2023	2024	2025
Diffusion contenu sex. but méchant/lucrat. (nvCPS)	Victime < 16a	Acc.									1	3		
	Victime 16a - 18a	Acc.										3		
	Victime majeure	Acc.									3	5	3	3
		Sous-total									4	11	3	3
Diffusion contenu caract. sex.-indéterminé (nvCPS)		Acc.											1	
		Sous-total											1	
Grooming (contact par ICT avec mineur < 16 ans)		Acc.			2	1	2	3	1		1			
		Sous-total			2	1	2	3	1		1			
Grooming offline - sans ICT (nvCPS)	Victime 16a - 18a	Acc.												1
		Sous-total												1
Grooming online - avec ICT (nvCPS)	Victime < 16a	Acc.									3	4	4	
		Sous-total									3	4	4	
Exploitation sexuelle mineurs-prostitution (nvCPS)	Incitation à la débauche/prostit. (nvCPS)	Acc.												1
	Obtention de la débauche/prostit. (nvCPS)	Acc.												1
		Sous-total												2
Images d'abus sexuels de mineurs (nvCPS)	Production/diffusion images abus sexuels (nvCPS)	Acc.										3	2	2
	Détention/acquisition images abus sexuels (nvCPS)	Acc.										4	2	2
		Tent.									1			
	Accès à images abus sexuels de mineurs (nvCPS)	Acc.												1
		Sous-total									1	7	4	5
Abus de la prostitution - personne majeure (nvCPS)		Acc.										2		
		Sous-total										2		
		Total	52	46	58	73	58	87	46	76	65	66	77	36



**Infr. contre autres valeurs morales et sentiments**

			2000	2015	2016	2017	2018	2019	2020	2021	2022	2023	2024	2025
Harcèlement	Harcèlement par téléphone (OLD)	Acc.	26											
		Acc.	2	120	150	87	107	118	114	119	96	98	117	65
	Sous-total	28	120	150	87	107	118	114	119	96	98	117	65	
Violation de sépulture		Acc.			5			1	2			1		
		Sous-total			5			1	2			1		
Violation du secret professionnel		Acc.		1			1	2	1		2	1		
		Sous-total		1			1	2	1		2	1		
Atteinte à l'honneur	Calomnie et diffamation	Acc.	7	7	6	12	8	13	14	18	11	18	17	9
	Déclaration calomnieuse	Acc.	1			3			1	2				
	Imputation calomnieuse	Acc.	1	3								1	1	
	Divulgateur méchant	Acc.				1	2	1	1					1
	Injures (Délit)	Acc.	2	15	13	11	18	20	27	20	17	17	19	8
	Non spécifié	Acc.			1									
	Sous-total	11	25	20	27	28	34	43	40	28	36	38	17	
Vie privée	Intrusion de nuit	Acc.	1	1										
	Violation de domicile par un particulier	Acc.	16	4	3	4	4	7	2	6	7	4	13	3
	Violation du secret des lettres	Tent.		1							1			
		Acc.	2				2		2		2	1	1	
	Sous-total	19	6	3	4	6	7	4	6	10	5	14	3	
Tapage nocturne		Acc.	105	22	31	33	45	39	33	41	23	28	22	22
		Sous-total	105	22	31	33	45	39	33	41	23	28	22	22
Violation de communication par particulier		Acc.						1						
		Sous-total						1						
Abus faiblesses de personnes		Acc.			1	1			1		2			1
		Sous-total			1	1			1		2			1
Vie privée mœurs: publication identité victime		Acc.							1		1	1		1
		Sous-total							1		1	1		1
Cyberlokkig (leurre de mineur par ICT)		Acc.				2							1	
		Sous-total				2							1	
Occupation bien d'autrui (squatter)	Pénétrer / occuper / séjourner (bien non habité)	Acc.					1	1		4	2	1	1	
		Sous-total					1	1		4	2	1	1	
	Total	163	174	210	154	188	203	199	210	164	171	193	109	



Infr. relative au statut juridique de l'enfant

			2000	2015	2016	2017	2018	2019	2020	2021	2022	2023	2024	2025
<b>Non-représentation d'enfants</b>	<b>Par les parents</b>	<b>Acc.</b>	1											
		<b>Sous-total</b>	1											
		<b>Total</b>	1											



Vol et extorsion

			2000	2015	2016	2017	2018	2019	2020	2021	2022	2023	2024	2025
Vol avec circ. aggr.	Avec violence	Acc.	39	11	8	8	7	5	5	7	5	8	3	5
		Tent.	4		3	1	3	1		1	1	1		
	Sans violence	Acc.	524	205	216	185	158	173	110	116	143	91	113	41
		Tent.	258	99	80	93	69	79	42	61	60	65	69	33
<b>Sous-total</b>			<b>825</b>	<b>315</b>	<b>307</b>	<b>287</b>	<b>237</b>	<b>258</b>	<b>157</b>	<b>185</b>	<b>209</b>	<b>165</b>	<b>185</b>	<b>79</b>
Vol sans circ. aggr.	Avec violence	Acc.	13	8	7	4	9	7	3	1	4	10	6	3
		Tent.	2		3		2		1				1	
	Sans violence, Vol à la tire	Acc.	65	26	49	41	28	26	8	8	12	10	14	
		Tent.			1	1	1							
	Sans violence, Vol d'usage	Acc.	1	1	1	3		4	1	5	6	2	5	2
		Acc.	14	17	10	21	23	14	7	9	9	8	15	7
	Sans violence, Vol domestique	Tent.												1
		Acc.	1.034	592	584	502	511	461	356	404	512	450	439	207
Sans violence	Tent.	16	5	13	7	11	7	5	12	12	5	11	13	
	<b>Sous-total</b>	<b>1.145</b>	<b>649</b>	<b>668</b>	<b>579</b>	<b>585</b>	<b>519</b>	<b>381</b>	<b>439</b>	<b>555</b>	<b>486</b>	<b>490</b>	<b>233</b>	
Vol non spécifié	Acc.		25	3	4		1		1	1	4	2	2	1
		Tent.	7											
	<b>Sous-total</b>	<b>32</b>	<b>3</b>	<b>4</b>		<b>1</b>		<b>1</b>	<b>1</b>	<b>4</b>	<b>2</b>	<b>2</b>	<b>1</b>	
Extorsion	Acc.		4	6	6	6	13	5	12	5	5	15	12	7
		Tent.	1	6	10	6	3	6	5	4	11	8	8	3
	<b>Sous-total</b>	<b>5</b>	<b>12</b>	<b>16</b>	<b>12</b>	<b>16</b>	<b>11</b>	<b>17</b>	<b>9</b>	<b>16</b>	<b>23</b>	<b>20</b>	<b>10</b>	
<b>Total</b>			<b>2.007</b>	<b>979</b>	<b>995</b>	<b>878</b>	<b>839</b>	<b>788</b>	<b>556</b>	<b>634</b>	<b>784</b>	<b>676</b>	<b>697</b>	<b>323</b>



**Fraude**

		2000	2015	2016	2017	2018	2019	2020	2021	2022	2023	2024	2025
Blanchiment d'argent	Acc.		11	4	5	8	12	12	13	14	23	33	13
	Tent.							1			1	1	
	<b>Sous-total</b>		<b>11</b>	<b>4</b>	<b>5</b>	<b>8</b>	<b>12</b>	<b>13</b>	<b>13</b>	<b>14</b>	<b>24</b>	<b>34</b>	<b>13</b>
Recel	Recel simple	Acc.	4	6	1	1	1	1	2		1	5	
	Tent.										2		
	Recel qualifié	Acc.	2				1						
	Non spécifié	Acc.									1		
	<b>Sous-total</b>	<b>6</b>	<b>6</b>	<b>1</b>	<b>1</b>	<b>1</b>	<b>2</b>	<b>1</b>	<b>2</b>		<b>4</b>	<b>5</b>	
Grivèlerie	Carburant / lubrifiant	Acc.	5			6					1	1	
	Boissons et aliments	Acc.		2	3	1	7	4	2		1	1	3
	Voiture de location	Acc.	1	3		3	2		1		1	1	1
	Logements	Acc.				1	1		1				
	Non spécifié	Acc.	1										
	<b>Sous-total</b>	<b>7</b>	<b>5</b>	<b>3</b>	<b>5</b>	<b>16</b>	<b>4</b>	<b>4</b>		<b>2</b>	<b>3</b>	<b>5</b>	<b>2</b>
Détournement et destruction frauduleuse	Cel frauduleux	Acc.	98	55	27	8	17	16	12	14	21	10	13
	D'argent, de papiers, etc.	Acc.				1		1	1				
	D'objets saisis	Tent.	2	1	1		1	2	2	1			1
	D'héritage	Acc.										1	
	Non spécifié	Acc.	24	2	2	2		2	2			3	3
	<b>Sous-total</b>	<b>124</b>	<b>58</b>	<b>30</b>	<b>11</b>	<b>18</b>	<b>21</b>	<b>17</b>	<b>15</b>	<b>21</b>	<b>14</b>	<b>17</b>	<b>3</b>
Escoquerie	Fraude par internet	Acc.		64	57	48	63	119	247	252	199	233	208
	Tent.			10	12	13	5	10	9	8	9	8	9
	Escoquerie sans internet	Acc.		29	12	21	25	27	15	17	20	16	22
	Tent.			5	6	8	2	11	1	4	2	1	1
	Non spécifié	Acc.	18										
	Tent.	3											
	<b>Sous-total</b>	<b>21</b>	<b>108</b>	<b>87</b>	<b>90</b>	<b>95</b>	<b>167</b>	<b>272</b>	<b>281</b>	<b>230</b>	<b>258</b>	<b>240</b>	<b>128</b>
Tromperie	Marchandises vendues / travail fourni	Acc.	1	1			1						
	Monnaies	Acc.	1										
	Non spécifié	Acc.				1							
	<b>Sous-total</b>	<b>2</b>	<b>1</b>			<b>1</b>	<b>1</b>						
Abus de confiance et infr. apparentées	Abus de confiance	Acc.	62	36	16	26	37	22	23	14	25	21	34
	Tent.					1				1			
	Abus des faiblesses	Acc.	2		1	2		1		2	1	2	
	<b>Sous-total</b>	<b>64</b>	<b>36</b>	<b>17</b>	<b>26</b>	<b>40</b>	<b>22</b>	<b>24</b>	<b>14</b>	<b>28</b>	<b>22</b>	<b>36</b>	<b>5</b>
Abus de biens sociaux	Par des sociétés	Acc.		1		1		1					
	<b>Sous-total</b>		<b>1</b>		<b>1</b>			<b>1</b>					



**Fraude**

		2000	2015	2016	2017	2018	2019	2020	2021	2022	2023	2024	2025
Infr. liées à l'insolvabilité	Par le débiteur	Acc.		2	1	1	3	2	3	3	1	1	1
	Non spécifié	Acc.	8			2	8	1		2	1	5	1
	Sous-total		8	2	1	3	11	3	3	5	2	6	2
Chèques sans provision		Acc.	1										
		Sous-total	1										
		Total	233	235	144	140	182	240	335	328	300	327	343



Dégradation de la propriété

			2000	2015	2016	2017	2018	2019	2020	2021	2022	2023	2024	2025	
Incendie volontaire	Dans lieu habité (de jour)	Acc.		1	2		1	1	1	1					
	Dans lieu habité (de nuit)	Acc.	1		1			1		2		1	3		
	Dans lieu habité (moment indéterminé)	Acc.					1				3				
	Dans un autre lieu (de jour)	Acc.	2			9		5	6	6	6	6	4	1	
	Dans un autre lieu (de nuit)	Acc.	4	4	1	3	3	3	7	4	4	4	8	6	
		Tent.	1							1					
	Dans un autre lieu (moment indéterminé)	Acc.	1	1	1	1	1	1	2	2	2	2	1	1	
	Non spécifié	Acc.	1												
		Sous-total	10	6	5	13	6	11	17	15	15	16	14	3	
Destruction par explosion volontaire	Dans lieu habité (de nuit)	Acc.						1		1			1		
	Dans un autre lieu (de nuit)	Acc.							1						
		Sous-total						1	1	1			1		
Incendie involontaire		Acc.	46	46	35	27	29	35	26	20	25	25	16	13	
		Sous-total	46	46	35	27	29	35	26	20	25	25	16	13	
Destruction, dénaturation, dégradation	Avec circ. aggr.	Acc.	25	1		3	1	1	1	1	1	1			
	Destruction de biens agricoles	Acc.	1	2	4	1		3	1	1					
	Non spécifié	Acc.	18											1	
		Sous-total	44	3	4	4	1	4	2	2	1	1		1	
Vandalisme	Sur véhicules	Acc.	127	141	104	93	120	114	121	153	117	117	128	64	
	Sur autres biens mobiliers	Acc.	49	29	39	31	26	29	28	35	41	30	40	18	
	Graffitis	Acc.		11	6	5	3	1	3	8	4	10	11	5	
	Autres détériorations sur biens immobiliers	Acc.	104	108	86	79	78	89	74	106	101	100	97	38	
		Tent.	1												
	Dégradation de clôture	Acc.	40	19	14	16	6	10	8	6	6	5	3	2	
		Sous-total	321	308	249	224	233	243	234	308	269	262	279	127	
		Total	421	363	293	268	269	294	280	346	310	304	310	144	



Infr. contre la Sécurité de l'Etat

			2000	2015	2016	2017	2018	2019	2020	2021	2022	2023	2024	2025
Terrorisme	Groupe terroriste	Acc.			1									
	Diffuser un message qui incite au terrorisme	Acc.		1										
Sous-total				1	1									
Total				1	1									



Infr. contre la sécurité publique

		2000	2015	2016	2017	2018	2019	2020	2021	2022	2023	2024	2025
Organisation criminelle	Acc.		1	3				3	1	3	2	1	1
	Sous-total		1	3				3	1	3	2	1	1
Association de malfaiteurs	Acc.	2			1		2	2	3	4	1	4	1
	Sous-total	2			1		2	2	3	4	1	4	1
Evasion de prisonniers	Evasion simple	Acc.			1		2		1			1	
	Non-respect surveillance électronique	Acc.	10	6	7	4	3	1	4	2	5	2	
	Non spécifié	Acc.			1							1	
	Sous-total		10	6	9	4	5	1	5	2	5	4	
Menaces	Menace d'attentat	Acc.	12	8	4	1		11	1	9	1		1
	Verbales	Acc.	92	64	57	52	69	58	53	44	53	79	25
	Ecrites	Acc.	6	26	28	10	24	23	28	28	26	24	29
	Par gestes, emblèmes	Acc.	34	28	32	23	33	22	27	30	39	30	49
	Alerte à la bombe	Acc.	1			2		2	3			2	5
	Non spécifié	Acc.	6			1							
	Sous-total	145	158	132	94	113	114	126	115	118	110	162	75
	Total	147	169	141	104	117	121	132	124	127	118	171	77



Infr. contre l'autorité publique

		2000	2015	2016	2017	2018	2019	2020	2021	2022	2023	2024	2025
<b>Violence c/ personnes investies autorité publique</b>	Acc.	1		1	2	6	3	2	1	1		2	1
	Sous-total	1		1	2	6	3	2	1	1		2	1
<b>Rébellion</b>	Rébellion armée	Acc.		2	2	1	1	1	1	1	2	5	1
	Rébellion non armée	Acc.	22	13	26	21	21	23	28	27	27	25	9
	Non spécifié	Acc.		2							1		
		Sous-total	27	22	17	28	22	22	24	29	28	30	30
<b>Outrages</b>	Acc.	25	21	14	13	12	15	14	11	10	16	23	13
	Sous-total	25	21	14	13	12	15	14	11	10	16	23	13
<b>Refus de coopération (informatique et télécom)</b>	Acc.								1	1			
	Sous-total								1	1			
<b>Autres infractions</b>	Bris de scellés	Acc.	1	1				1		1		1	
	Sous-total		1	1				1		1		1	
	<b>Total</b>	<b>53</b>	<b>44</b>	<b>33</b>	<b>43</b>	<b>40</b>	<b>40</b>	<b>41</b>	<b>42</b>	<b>41</b>	<b>46</b>	<b>56</b>	<b>24</b>



Infr. contre la foi publique

			2000	2015	2016	2017	2018	2019	2020	2021	2022	2023	2024	2025	
Faux en écritures	Faux en écritures	Acc.	20	51	20	8	8	21	10	7	15	18	8	8	
		Tent.				1									
	Usage de faux en écrit. et écrit. falsifiées	Acc.	4	10	10	3	4	3	8	1	3	4	1		
		Tent.		1											
	Sous-total		24	62	30	11	13	24	18	8	18	22	9	8	
Usurpation	De fonctions	Acc.	1	2	1	1	1	2		1		3	1		
	De titres	Acc.				1			1						
	De nom	Acc.	3	13	16	18	17	20	13	20	17	21	20	10	
	Non spécifié	Acc.	1			1									
	Sous-total		5	15	17	20	19	22	14	21	17	24	21	10	
Contrefaçon / falsification	Contrefaçon	Acc.		1	2		1	1		5			3	1	
	Falsification	Acc.		1	1		1	1		1	1		2	1	
	Non spécifié	Acc.	1												
	Sous-total		1	2	3		2	2		6	1		5	2	
Fausses monnaies	Emission	Acc.	11	8	1	3	1	3	4	2	7	1	2		
		Tent.	1												
	Non spécifié	Acc.	2												
		Tent.	1												
	Autres	Acc.	3	1	1						2	2	1		
	Sous-total		18	9	2	3	1	3	4	2	9	3	3		
Faux en justice	Faux témoignage	Acc.							1						
	Fausses déclarations	Acc.			1	2	2		1					1	
	Sous-total				1	2	2		2					1	
	Total		48	88	53	36	37	51	38	37	45	49	38	21	



**Lokeren**

**Infraction Code pénal**

**Infr. contre la famille**

		2000	2015	2016	2017	2018	2019	2020	2021	2022	2023	2024	2025
Abandon de famille	Acc.	2					1		1			1	1
	Sous-total	2					1		1			1	1
Refus du droit aux relations personnelles	Acc.	59	31	46	58	37	45	63	45	63	61	58	19
	Sous-total	59	31	46	58	37	45	63	45	63	61	58	19
Non-acquittement pension alimentaire	Acc.	18	3	5	1	5	2	2	6	2	2	4	3
	Sous-total	18	3	5	1	5	2	2	6	2	2	4	3
Non spécifié	Acc.	1											
	Sous-total	1											
	Total	80	34	51	59	42	48	65	52	65	63	63	23

**Criminalité informatique**

		2000	2015	2016	2017	2018	2019	2020	2021	2022	2023	2024	2025
Hacking	Acc.		18	23	11	33	37	136	120	140	104	75	58
	Tent.		1			3	1	2	3	2	3	1	
	Sous-total		19	23	11	36	38	138	123	142	107	76	58
Faux en informatique	Acc.		3	4	2	5	5	7	2	18	14	7	4
	Sous-total		3	4	2	5	5	7	2	18	14	7	4
Fraude informatique	Acc.		28	21	30	47	67	220	209	206	251	216	139
	Tent.		5	4	4	3	4	9	6	8	3	4	3
	Sous-total		33	25	34	50	71	229	215	214	254	220	142
Sabotage	Acc.				1	3	1		3	3	1		
	Sous-total				1	3	1		3	3	1		
	Total		55	52	48	94	115	374	343	377	376	303	204



Exercice illégal de l'autorité publique

		2000	2015	2016	2017	2018	2019	2020	2021	2022	2023	2024	2025
Actes arbitraires	Acc.		1										
	Sous-total		1										
Abus de l'autorité	Acc.		1										
	Sous-total		1										
Négligence du dépositaire	Acc.				1								
	Sous-total				1								
	Total		2		1								

Marchand de sommeil

		2000	2015	2016	2017	2018	2019	2020	2021	2022	2023	2024	2025
Sans circ. aggr.	Acc.		3										
	Sous-total		3										
	Total		3										

Traite des êtres humains

		2000	2015	2016	2017	2018	2019	2020	2021	2022	2023	2024	2025
Exploitation sexuelle	Acc.									1			
	Sous-total									1			
Exploitation économique	Acc.		1	2		1	1	2	3				
	Sous-total		1	2		1	1	2	3				
	Total		1	2		1	1	2	3	1			

Autres infractions Code pénal

		2000	2015	2016	2017	2018	2019	2020	2021	2022	2023	2024	2025
	Acc.						3						
	Sous-total						3						
	Total						3						



Contravention Code pénal

		2000	2015	2016	2017	2018	2019	2020	2021	2022	2023	2024	2025
<b>Injures (Contravention)</b>	<b>Acc.</b>	50											
	<b>Sous-total</b>	50											
<b>Destruction d'animaux (Contravention)</b>	<b>Acc.</b>	3											
	<b>Sous-total</b>	3											
<b>Dissimulation visage dans lieu public</b>	<b>Acc.</b>		1										
	<b>Sous-total</b>		1										
<b>Autres contraventions CP</b>	<b>Acc.</b>	121		1	1	1			1		1		
	<b>Sous-total</b>	121		1	1	1			1		1		
	<b>Total</b>	174	1	1	1	1			1		1		

# ***STATISTIQUES POLICIERES DE CRIMINALITE***

---

***LIEU DE PERPETRATION: COMMUNE***

**Lokeren**

***ANNEXE II: DETAIL PAR CATEGORIE DE DELIT  
LOIS SPECIALES***



Lokeren

Infraction Lois spéciales

Drogues

			2000	2015	2016	2017	2018	2019	2020	2021	2022	2023	2024	2025
Détention		Acc.	218	84	77	62	76	99	126	173	228	256	228	126
		Sous-total	218	84	77	62	76	99	126	173	228	256	228	126
Usage	Usage en groupe	Acc.	34											
	Usage individuel	Acc.	69											
	Faciliter l'usage	Acc.	1	1	3	1	12	2	3	1	2	6	27	3
	Incitation à l'usage	Acc.	1		1		3	5			1	1	21	1
	Désordre, scandale ou danger dans un espace public	Acc.					1	2	1	4	10	8	3	5
		Sous-total	105	1	4	1	16	9	4	5	13	15	51	9
Importation et exportation		Acc.	52	8	1	4	5	1	2	5	2	1	2	3
		Tent.								1				
		Sous-total	52	8	1	4	5	1	2	6	2	1	2	3
Fabrication		Acc.	2	8	8		5	9	6	3	3	3	6	
		Sous-total	2	8	8		5	9	6	3	3	3	6	
Commerce		Acc.	52	25	22	30	34	31	30	30	29	24	25	25
		Tent.	3											
		Sous-total	55	25	22	30	34	31	30	30	29	24	25	25
Protoxyde d'azote (gaz hilarant)		Acc.											6	6
		Sous-total											6	6
Autres		Acc.	5	48	49	48	84	84	88	9	7	3	4	3
		Sous-total	5	48	49	48	84	84	88	9	7	3	4	3
		Total	437	174	161	145	220	233	256	226	282	302	322	172

FPF/DGR/DRI/BIPOL - Statistiques policières de criminalité (date de clôture: 31/10/2025)  
 Les données pour les années 2001 jusqu'à 2014 ne sont plus publiées mais restent disponibles sur demande auprès du service BIPOL.  
 Les données pour 2025 ne concernent que le 1er semestre.



Législation sur les étrangers

		2000	2015	2016	2017	2018	2019	2020	2021	2022	2023	2024	2025
Transmigration illégale	Mariages simulés/blancs sans récompense/contrainte	Acc.	4	2	2	14	20	4	5	11	21	6	15
	Cohab. légale de complais. sans récompense/contr.	Acc.				2	1			2	2		
	Accès au territoire	Acc.	12	8	12	15	17	17	27	4	20	23	10
	Séjour	Acc.	7	48	60	59	47	70	35	51	43	39	57
	Inscription au registre des étrangers	Acc.		1	1		1		3	1	3	1	
	Reconnaissance fraudul. sans récompense/contrainte	Acc.							1		1	2	3
	<b>Sous-total</b>	<b>19</b>	<b>61</b>	<b>75</b>	<b>73</b>	<b>79</b>	<b>108</b>	<b>60</b>	<b>84</b>	<b>64</b>	<b>85</b>	<b>89</b>	<b>52</b>
Trafic d'êtres humains	Acc.		1	2	3	3	3			1	3	2	
	<b>Sous-total</b>		<b>1</b>	<b>2</b>	<b>3</b>	<b>3</b>	<b>3</b>			<b>1</b>	<b>3</b>	<b>2</b>	
Aide au séjour illégal	Acc.						1						
	<b>Sous-total</b>						<b>1</b>						
Non spécifié	Acc.	2											
	<b>Sous-total</b>	<b>2</b>											
	<b>Total</b>	<b>21</b>	<b>62</b>	<b>77</b>	<b>76</b>	<b>82</b>	<b>112</b>	<b>60</b>	<b>84</b>	<b>65</b>	<b>88</b>	<b>91</b>	<b>52</b>



Environnement

			2000	2015	2016	2017	2018	2019	2020	2021	2022	2023	2024	2025
Déchets	Transport de déchets	Acc.				1	2		1	1				
	Déchets par professionnel	Acc.		1	2	3	5	1	6	2	1	5	3	
	Déchets par particulier	Acc.		8	11	8	9	3	2	4	4	5	11	8
	Déchets par personne indéterminée	Acc.	27											
	Déchets: permis/autorisation	Acc.							3					
	Non spécifié	Acc.	1											
	<b>Sous-total</b>		<b>28</b>	<b>9</b>	<b>13</b>	<b>12</b>	<b>16</b>	<b>4</b>	<b>12</b>	<b>7</b>	<b>5</b>	<b>10</b>	<b>14</b>	<b>8</b>
Feux d'artifice		Acc.												1
	<b>Sous-total</b>													<b>1</b>
Autres que déchets	Urbanisme	Acc.	14	5	5	3	1	4	6	2	4		3	2
	Permis d'environnement	Acc.		1			1							2
	Bruit	Acc.	3	2			1	1						
	Pollution de l'eau	Acc.	3	2	2		2	1	2		2	1	7	5
	Pollution de l'air	Acc.		1		2								
	Pollution du sol	Acc.		1		1	1		2			1	3	
	Autres nuisances en matière d'environnement	Acc.	9		1	1	1	1	1	1				
	<b>Sous-total</b>		<b>29</b>	<b>12</b>	<b>8</b>	<b>7</b>	<b>7</b>	<b>7</b>	<b>11</b>	<b>2</b>	<b>6</b>	<b>2</b>	<b>13</b>	<b>9</b>
Biodiversité / Faune et flore	Commerce et détention: législation CITES	Acc.												2
	Bien-être animal	Acc.	11	8	9	5	12	6	8	13	10	15	25	11
	Protection de la nature	Acc.	10	1	1	2	1	1	1		1	1	3	
	Permis / autorisation animaux	Acc.		3	1	1				1		2	5	
	Destruction d'animaux	Acc.	3	1	4	2		1		1	1			
	Tent.									1				
	<b>Sous-total</b>		<b>24</b>	<b>13</b>	<b>15</b>	<b>10</b>	<b>13</b>	<b>8</b>	<b>9</b>	<b>16</b>	<b>12</b>	<b>18</b>	<b>35</b>	<b>11</b>
	<b>Total</b>		<b>81</b>	<b>34</b>	<b>36</b>	<b>29</b>	<b>36</b>	<b>19</b>	<b>32</b>	<b>25</b>	<b>23</b>	<b>30</b>	<b>62</b>	<b>29</b>

FPF/DGR/DRI/BIPOL - Statistiques policières de criminalité (date de clôture: 31/10/2025)  
 Les données pour les années 2001 jusqu'à 2014 ne sont plus publiées mais restent disponibles sur demande auprès du service BIPOL.  
 Les données pour 2025 ne concernent que le 1er semestre.



**Armes et explosifs**

			2000	2015	2016	2017	2018	2019	2020	2021	2022	2023	2024	2025
<b>Détention illégale</b>	Arme à feu	Acc.		25	10	13	81	15	16	11	13	22	31	8
	Arme blanche ou non à feu	Acc.		20	14	7	15	18	14	18	16	12	10	4
	Munition	Acc.				4		4	7	4	7	10	11	1
	Pièces/accessoires	Acc.					1		1				1	
	Non spécifié	Acc.	18											
	<b>Sous-total</b>		<b>18</b>	<b>45</b>	<b>24</b>	<b>24</b>	<b>97</b>	<b>37</b>	<b>38</b>	<b>33</b>	<b>36</b>	<b>44</b>	<b>53</b>	<b>13</b>
<b>Port / transport illégal</b>	Arme à feu	Acc.		1		2	1	2	1		1	4		
	Arme blanche ou non à feu	Acc.		8	23	17	14	14	14	30	22	18	12	10
	Munition	Acc.						2	1	2				
	Non spécifié	Acc.	31											
	<b>Sous-total</b>		<b>31</b>	<b>9</b>	<b>23</b>	<b>19</b>	<b>15</b>	<b>18</b>	<b>16</b>	<b>32</b>	<b>23</b>	<b>22</b>	<b>12</b>	<b>10</b>
<b>Commerce illégal</b>	Arme à feu	Acc.		1						2	1	2		
	Arme blanche ou non à feu	Acc.			1			1						
	Pièces/accessoires	Acc.					1							
	<b>Sous-total</b>			<b>1</b>	<b>1</b>		<b>1</b>	<b>1</b>		<b>2</b>	<b>1</b>	<b>2</b>		
<b>Fabrication / réparation illégale</b>	Arme à feu	Acc.		2					1					
	Non spécifié	Acc.												1
	<b>Sous-total</b>			<b>2</b>					<b>1</b>					<b>1</b>
<b>Autre</b>	Documents	Acc.								1				
	Numéro de série	Acc.								1				
	Vente par correspondance/internet d'arme à feu	Acc.					1							
	Mesures de sécurité	Acc.						1						1
	Stockage	Acc.										1		1
	Non-respect cond. lég. neutralisation arme à feu	Acc.											2	
	Non spécifié	Acc.	8											
	<b>Sous-total</b>		<b>8</b>				<b>1</b>	<b>1</b>		<b>2</b>		<b>1</b>	<b>2</b>	<b>2</b>
	<b>Total</b>		<b>57</b>	<b>57</b>	<b>48</b>	<b>43</b>	<b>114</b>	<b>57</b>	<b>55</b>	<b>69</b>	<b>60</b>	<b>69</b>	<b>67</b>	<b>26</b>

FPF/DGR/DR/BIPOL - Statistiques policières de criminalité (date de clôture: 31/10/2025)  
 Les données pour les années 2001 jusqu'à 2014 ne sont plus publiées mais restent disponibles sur demande auprès du service BIPOL.  
 Les données pour 2025 ne concernent que le 1er semestre.



Protection de la personne

			2000	2015	2016	2017	2018	2019	2020	2021	2022	2023	2024	2025
Discrimination	Incitation à la discrimination	Acc.											4	1
	Racisme et xénophobie	Acc.	3	4	3	4	1	1	3	5	4	2		
	Fondée sur son orientation sexuelle (homophobie)	Acc.				1								
	Autre discrimination	Acc.		1									2	
		Sous-total	3	5	3	4	2	1	3	5	4	2	6	1
Négationnisme et révisionnisme	Révisionnisme	Acc.				1								
		Sous-total				1								
Délit de presse		Acc.	1											
		Sous-total	1											
Droits d'auteur		Acc.	1											
		Sous-total	1											
Protection de la vie privée		Acc.	2	3	3		2	2	3	2	1	1		
		Sous-total	2	3	3		2	2	3	2	1	1		
Caméras de surveillance		Acc.										1		
		Sous-total										1		
Droit à l'image		Acc.		1	1	1	3	3	9	4	8	11	9	7
		Sous-total		1	1	1	3	3	9	4	8	11	9	7
Interdiction temporaire de résidence		Acc.									2			1
		Sous-total									2			1
Autres		Acc.	1							2			1	
		Sous-total	1							2			1	
		Total	8	9	7	6	7	6	15	13	15	15	16	9



Lokeren

Infraction Lois spéciales

Hormones et dopage

		2000	2015	2016	2017	2018	2019	2020	2021	2022	2023	2024	2025
<b>Détention</b>	Acc.		1	2	3	3	2	6	3	1	1	2	
	Sous-total:		1	2	3	3	2	6	3	1	1	2	
<b>Usage</b>	Acc.	1				1					1		
	Sous-total:	1				1					1		
<b>Fabrication et distribution</b>	Acc.			1									
	Sous-total:			1									
	<b>Total:</b>	<b>1</b>	<b>1</b>	<b>3</b>	<b>3</b>	<b>4</b>	<b>2</b>	<b>6</b>	<b>3</b>	<b>1</b>	<b>2</b>	<b>2</b>	



Loi du football

		2000	2015	2016	2017	2018	2019	2020	2021	2022	2023	2024	2025
<b>Jet d'objets</b>	Acc.						1			2	3	8	1
	Sous-total:						1			2	3	8	1
<b>Pénétrer irrégulièrement le stade ou son périmètre</b>	Acc.								1		5		
	Sous-total:								1		5		
<b>Pénétration zones du stade inaccessibles au public</b>	Acc.					1		3		1	1		
	Sous-total:					1		3		1	1		
<b>Non-respect des injonctions données</b>	Acc.							1	2		1		2
	Sous-total:							1	2		1		2
<b>Inciter à la haine ou à l'emportement</b>	Acc.						2		2		2	2	1
	Sous-total:						2		2		2	2	1
<b>Objets pyrotechniques dans le stade ou périmètre</b>	Acc.				1	4			2	1	4	10	
	Sous-total:				1	4			2	1	4	10	
<b>Utiliser objets pyrotechniques territoire royaume</b>	Acc.											1	
	Sous-total:											1	
<b>Vente irrégulière de tickets</b>	Acc.		16	6	3						5	2	1
	Sous-total:		16	6	3						5	2	1
<b>Entrave à identification de personne via objet</b>	Acc.											5	
	Sous-total:											5	
	Total:		16	6	3	1	8	1	10	4	21	28	5



Protection de la jeunesse

		2000	2015	2016	2017	2018	2019	2020	2021	2022	2023	2024	2025
<b>Législation sur l'obligation scolaire</b>	<b>Acc.</b>	3		2			3	1					
	<b>Sous-total:</b>	3		2			3	1					
<b>Législation sur la protection de la jeunesse</b>	<b>Acc.</b>	3	97	135	185	138	106	77	183	152	187	215	99
	<b>Sous-total:</b>	3	97	135	185	138	106	77	183	152	187	215	99
<b>Non spécifié</b>	<b>Acc.</b>			1	1			2	1	1			
	<b>Sous-total:</b>			1	1			2	1	1			
	<b>Total:</b>	6	97	138	186	138	109	80	184	153	187	215	99



**Code pénal social**

		2000	2015	2016	2017	2018	2019	2020	2021	2022	2023	2024	2025
<b>Harcèlement au travail</b>	Acc.		1	1			4		1				2
	Sous-total:		1	1			4		1				2
<b>Mise en danger du travailleur</b>	Acc.								1				
	Sous-total:								1				
<b>Travail illégal</b>	Acc.	3	1		1		1	2					
	Sous-total:	3	1		1		1	2					
<b>Fraude sociale aux cotisations (travail au noir)</b>	Acc.		4	17	17	9	9	6	5	4	6	4	
	Sous-total:		4	17	17	9	9	6	5	4	6	4	
<b>Documents sociaux</b>	Acc.											1	
	Sous-total:											1	
<b>Sécurité sociale</b>	Acc.		1										1
	Sous-total:		1										1
<b>Infr. contre foi publique en droit pénal social</b>	Acc.					1		1			2		1
	Sous-total:					1		1			2		1
<b>Escroquerie en droit pénal social</b>	Acc.		12	17	12	17	7	4	9	2	4	4	2
	Sous-total:		12	17	12	17	7	4	9	2	4	4	2
<b>Autres</b>	Acc.		10	4	1				3	2		1	
	Sous-total:		10	4	1				3	2		1	
	Total:	3	29	39	31	27	21	13	19	8	12	10	6

**Ivresse et alcool**

		2000	2015	2016	2017	2018	2019	2020	2021	2022	2023	2024	2025
<b>Ivresse publique</b>	Acc.	105	15	34	17	10	33	84	85	90	120	95	55
	Sous-total:	105	15	34	17	10	33	84	85	90	120	95	55
<b>Autres</b>	Acc.	4											
	Sous-total:	4											
	Total:	109	15	34	17	10	33	84	85	90	120	95	55



Législation sur les élections

		2000	2015	2016	2017	2018	2019	2020	2021	2022	2023	2024	2025
	Acc.	1											
	Sous-total:	1											
	Total:	1											

Registre de population

		2000	2015	2016	2017	2018	2019	2020	2021	2022	2023	2024	2025
	Acc.	8	100	79	99	127	108	107	77	70	72	67	35
	Sous-total:	8	100	79	99	127	108	107	77	70	72	67	35
	Total:	8	100	79	99	127	108	107	77	70	72	67	35

Carte d'identité

		2000	2015	2016	2017	2018	2019	2020	2021	2022	2023	2024	2025
Pas en possession	Acc.	16				1	2					1	
	Sous-total:	16				1	2					1	
Refus de présentation	Acc.	7							1	1			
	Sous-total:	7							1	1			
Endommagée	Acc.	2	1										
	Sous-total:	2	1										
Non spécifié	Acc.		7		1								
	Sous-total:		7		1								
Autres	Acc.					1							1
	Sous-total:					1							1
	Total:	25	8		1	2	2		1	1		1	1



Santé publique

		2000	2015	2016	2017	2018	2019	2020	2021	2022	2023	2024	2025
<b>Art de guérir, art infirmier, etc.</b>	Acc.										1		
	Sous-total:										1		
<b>Politique de la santé</b>	Acc.		3					2					
	Sous-total:		3					2					
<b>Interdiction de fumer</b>	Acc.				2	1						1	
	Sous-total:				2	1						1	
<b>Vaccination obligatoire</b>	Acc.	1											
	Sous-total:	1											
<b>Législation médicaments</b>	Acc.	1		1							1		
	Sous-total:	1		1							1		
<b>Refus ou négligence respect mesures</b>	Acc.							512	182	15			
	Sous-total:							512	182	15			
<b>Produits similaires au tabac</b>	Acc.											1	1
	Sous-total:											1	1
<b>Non spécifié</b>	Acc.					1		7	1				
	Sous-total:					1		7	1				
<b>Autres</b>	Acc.	1				1	1	169	31	6			1
	Sous-total:	1				1	1	169	31	6			1
	<b>Total:</b>	<b>3</b>	<b>3</b>	<b>1</b>	<b>2</b>	<b>3</b>	<b>1</b>	<b>690</b>	<b>214</b>	<b>21</b>	<b>2</b>	<b>2</b>	<b>2</b>



Travail

		2000	2015	2016	2017	2018	2019	2020	2021	2022	2023	2024	2025
<b>Règlement général protection du travail</b>	Acc.	1	1	1									
	Sous-total:	1	1	1									
<b>Commerce ambulant</b>	Acc.	1	4	1		1	2	3					
	Sous-total:	1	4	1		1	2	3					
<b>Infractions mesure interdiction professionnelle</b>	Acc.				1	4				1	1	1	
	Sous-total:				1	4				1	1	1	
<b>Fraude sociale aux cotisations (travail au noir)</b>	Acc.		7	5	1	1	2	1	4		4	8	3
	Sous-total:		7	5	1	1	2	1	4		4	8	3
<b>Travailleurs étrangers</b>	Acc.	1											
	Sous-total:	1											
<b>Repos hebdomadaire obligatoire</b>	Acc.									1	1		
	Sous-total:									1	1		
<b>Non spécifié</b>	Acc.		1										
	Sous-total:		1										
<b>Autres</b>	Acc.	10		1	1	1	2	2	1	3			1
	Sous-total:	10		1	1	1	2	2	1	3			1
	<b>Total:</b>	<b>13</b>	<b>13</b>	<b>8</b>	<b>3</b>	<b>7</b>	<b>6</b>	<b>6</b>	<b>5</b>	<b>5</b>	<b>6</b>	<b>9</b>	<b>4</b>



**Protection des revenus publics**

		2000	2015	2016	2017	2018	2019	2020	2021	2022	2023	2024	2025
<b>Douane et accises</b>	Acc.	1							1				
	Sous-total:	1							1				
<b>Fraude sociale aux allocations</b>	Acc.							1					
	Sous-total:							1					
<b>Fraude TVA</b>	Acc.	1		1					1				
	Sous-total:	1		1					1				
<b>Fraude fiscale - impôts sur le revenu</b>	Acc.		1	1						1			
	Sous-total:		1	1						1			
<b>Fraude autres revenus publics</b>	Acc.		3										
	Sous-total:		3										
	Total:	2	4	2				1	2	1			

**Législation économique**

		2000	2015	2016	2017	2018	2019	2020	2021	2022	2023	2024	2025
<b>Sociétés</b>	Acc.				16	16	73	58	29	31	31	19	
	Sous-total:				16	16	73	58	29	31	31	19	
<b>Instruments financiers</b>	Acc.		11	10	13	1							
	Sous-total:		11	10	13	1							
<b>Contrefaçon de droits de propriété intellectuelle</b>	Acc.		2				1	1	1		1		
	Sous-total:		2				1	1	1		1		
<b>Autres</b>	Acc.	1	4									1	
	Sous-total:	1	4									1	
	Total:	1	17	10	29	17	74	59	30	31	32	20	



Pratiques commerciales

		2000	2015	2016	2017	2018	2019	2020	2021	2022	2023	2024	2025
<b>Pratiques du marché et protection du consommateur</b>	<b>Acc.</b>	1		1		3							
	<b>Sous-total:</b>	1		1		3							
<b>Non spécifié</b>	<b>Acc.</b>			1	2	1							
	<b>Sous-total:</b>			1	2	1							
<b>Autres</b>	<b>Acc.</b>		2										
	<b>Sous-total:</b>		2										
	<b>Total:</b>	1	2	2	2	4							

Code pénal militaire et milice

		2000	2015	2016	2017	2018	2019	2020	2021	2022	2023	2024	2025
<b>Code pénal militaire</b>	<b>Acc.</b>						1						
	<b>Sous-total:</b>						1						
	<b>Total:</b>						1						



Autres lois spéciales

		2000	2015	2016	2017	2018	2019	2020	2021	2022	2023	2024	2025
<b>Transport</b>	<b>Acc.</b>	2	1		1		3	1			1		
	<b>Sous-total:</b>	2	1		1		3	1			1		
<b>Loteries et jeux de hasard</b>	<b>Acc.</b>	1											
	<b>Sous-total:</b>	1											
<b>Infr. dans le secteur audiovisuel</b>	<b>Acc.</b>	11					1						
	<b>Sous-total:</b>	11					1						
<b>Energie</b>	<b>Acc.</b>	3											
	<b>Sous-total:</b>	3											
<b>Dégradation involontaire câbles télécommunication</b>	<b>Acc.</b>		5	14	7	3	7	9	11	28	40	27	5
	<b>Sous-total:</b>		5	14	7	3	7	9	11	28	40	27	5
<b>Infractions Loi police chemins de fer</b>	<b>Acc.</b>		2	2	2	2	2	4	2	1	4	2	
	<b>Sous-total:</b>		2	2	2	2	2	4	2	1	4	2	
<b>Moyens de communications électroniques</b>	<b>Acc.</b>									1	1	3	
	<b>Sous-total:</b>									1	1	3	
<b>Autres</b>	<b>Acc.</b>	33				1	1	1	13	4	8	11	6
	<b>Sous-total:</b>	33				1	1	1	13	4	8	11	6
	<b>Total:</b>	50	8	16	10	6	14	15	26	34	54	43	11

# ***STATISTIQUES POLICIERES DE CRIMINALITE***

---

*LIEU DE PERPETRATION: COMMUNE*

**Lokeren**

***ANNEXE III: DETAIL  
FIGURES CRIMINELLES / PHENOMENES***



Lokeren

FC Vol moyen de transport

		2000	2015	2016	2017	2018	2019	2020	2021	2022	2023	2024	2025
Vol de voiture	Acc.	53	12	17	9	8	6	8	10	4	5	7	4
	Tent.	14	2	2	1			1		3	1		2
	<b>Total</b>	<b>67</b>	<b>14</b>	<b>19</b>	<b>10</b>	<b>8</b>	<b>6</b>	<b>9</b>	<b>10</b>	<b>7</b>	<b>6</b>	<b>7</b>	<b>6</b>
Vol de moto	Acc.	10	2				1	1	1	1		2	
	Total	10	2				1	1	1	1		2	
Carjacking	Acc.	1	1	1		2					1		
	Total	1	1	1		2					1		
Homejacking	Acc.					1							
	Total					1							
Vol dans les garages	Acc.	1	3	3		2		1					
	Total	1	3	3		2		1					
Vol de vélomoteur	Acc.	77	17	3	3	1	3	1	3	5	3	8	3
	Tent.	1										1	
	<b>Total</b>	<b>78</b>	<b>17</b>	<b>3</b>	<b>3</b>	<b>1</b>	<b>3</b>	<b>1</b>	<b>3</b>	<b>5</b>	<b>3</b>	<b>9</b>	<b>3</b>
Vol de vélo	Acc.	453	233	203	196	192	191	109	116	146	129	109	77
	Tent.	1	1	1	1	1	3		3	1	1	5	1
	<b>Total</b>	<b>454</b>	<b>234</b>	<b>204</b>	<b>197</b>	<b>193</b>	<b>194</b>	<b>109</b>	<b>119</b>	<b>147</b>	<b>130</b>	<b>114</b>	<b>78</b>



**FC Cambriolage**

		2000	2015	2016	2017	2018	2019	2020	2021	2022	2023	2024	2025
<b>Cambriolage dans habitation</b>	<b>Acc.</b>	135	92	80	74	73	55	36	48	74	40	45	15
	<b>Tent.</b>	82	51	43	48	36	37	20	26	32	40	39	22
	<b>Total</b>	<b>217</b>	<b>143</b>	<b>123</b>	<b>122</b>	<b>109</b>	<b>92</b>	<b>56</b>	<b>74</b>	<b>106</b>	<b>80</b>	<b>84</b>	<b>37</b>
<b>Cambriolage ds entreprise ou commerce</b>	<b>Acc.</b>	89	32	21	25	23	28	13	12	11	10	19	10
	<b>Tent.</b>	28	18	8	10	8	14	4	4	4	6	15	
	<b>Total</b>	<b>117</b>	<b>50</b>	<b>29</b>	<b>35</b>	<b>31</b>	<b>42</b>	<b>17</b>	<b>16</b>	<b>15</b>	<b>16</b>	<b>34</b>	<b>10</b>
<b>Cambriolage ds service public ou bâtiment administ</b>	<b>Acc.</b>	31	7	18	8	5	13	5	9	5	5	4	1
	<b>Tent.</b>	17	1	4	4	6	4		3	2	5	5	
	<b>Total</b>	<b>48</b>	<b>8</b>	<b>22</b>	<b>12</b>	<b>11</b>	<b>17</b>	<b>5</b>	<b>12</b>	<b>7</b>	<b>10</b>	<b>9</b>	<b>1</b>
<b>Vol au béliier</b>	<b>Acc.</b>	2											
	<b>Tent.</b>	1											
	<b>Total</b>	<b>3</b>											
<b>Cambriolage dans bâtiment (total)</b>	<b>Acc.</b>	251	130	119	107	101	96	54	69	90	55	68	26
	<b>Tent.</b>	127	70	55	62	50	55	24	33	38	50	59	22
	<b>Total</b>	<b>378</b>	<b>200</b>	<b>174</b>	<b>169</b>	<b>151</b>	<b>151</b>	<b>78</b>	<b>102</b>	<b>128</b>	<b>105</b>	<b>127</b>	<b>48</b>

**FC Vol autre**

		2000	2015	2016	2017	2018	2019	2020	2021	2022	2023	2024	2025
<b>Vol à main armée</b>	<b>Acc.</b>	56	2	4	4	5	3	1	2	1	2	2	4
	<b>Tent.</b>	30		1	1	1		1	1			1	1
	<b>Total</b>	<b>86</b>	<b>2</b>	<b>5</b>	<b>5</b>	<b>6</b>	<b>3</b>	<b>2</b>	<b>3</b>	<b>1</b>	<b>2</b>	<b>3</b>	<b>5</b>
<b>Vol avec violence sans arme</b>	<b>Acc.</b>	53	24	17	13	20	14	18	10	21	29	18	12
	<b>Tent.</b>	6	7	15	5	7	7	5	4	13	8	6	2
	<b>Total</b>	<b>59</b>	<b>31</b>	<b>32</b>	<b>18</b>	<b>27</b>	<b>21</b>	<b>23</b>	<b>14</b>	<b>34</b>	<b>37</b>	<b>24</b>	<b>14</b>
<b>Vol dans ou sur un véhicule</b>	<b>Acc.</b>	219	78	116	77	57	76	39	69	66	42	32	27
	<b>Tent.</b>	98	13	18	15	14	8	9	21	8	7	4	11
	<b>Total</b>	<b>317</b>	<b>91</b>	<b>134</b>	<b>92</b>	<b>71</b>	<b>84</b>	<b>48</b>	<b>90</b>	<b>74</b>	<b>49</b>	<b>36</b>	<b>38</b>



**FC Vol autre**

		2000	2015	2016	2017	2018	2019	2020	2021	2022	2023	2024	2025
Vol d'armes et explosifs	Acc.	7	4	3	2	2		6	1	2	1		
	Tent.						1						
	<b>Total</b>	<b>7</b>	<b>4</b>	<b>3</b>	<b>2</b>	<b>2</b>	<b>1</b>	<b>6</b>	<b>1</b>	<b>2</b>	<b>1</b>		
Steaming	Acc.					1							
	Tent.		1	1									
	<b>Total</b>		<b>1</b>	<b>1</b>		<b>1</b>							
Arrachage de sac à main	Acc.	3	2		1	1	1				2		
	Tent.												
	<b>Total</b>	<b>3</b>	<b>2</b>		<b>1</b>	<b>1</b>	<b>1</b>				<b>2</b>		
Vol à l'arraché	Acc.	10	3	3	6	4	5		1	3	8	6	2
	Tent.			1		3		1		1			
	<b>Total</b>	<b>10</b>	<b>3</b>	<b>4</b>	<b>6</b>	<b>7</b>	<b>5</b>	<b>1</b>	<b>1</b>	<b>4</b>	<b>8</b>	<b>6</b>	<b>2</b>
Vol à la tire	Acc.	70	27	49	41	28	26	9	8	12	10	14	1
	Tent.			1	1	1							
	<b>Total</b>	<b>70</b>	<b>27</b>	<b>50</b>	<b>42</b>	<b>29</b>	<b>26</b>	<b>9</b>	<b>8</b>	<b>12</b>	<b>10</b>	<b>14</b>	<b>1</b>
Vol à l'étalage	Acc.	58	62	66	63	71	59	71	75	106	84	93	28
	Tent.	3		4	1	5	1		3	2	2	1	1
	<b>Total</b>	<b>61</b>	<b>62</b>	<b>70</b>	<b>64</b>	<b>76</b>	<b>60</b>	<b>71</b>	<b>78</b>	<b>108</b>	<b>86</b>	<b>94</b>	<b>29</b>
Vol par ruse	Acc.	17	8	10	6	10	2	5	4	5	5	6	2
	Tent.	2		1		1	2		1			1	
	<b>Total</b>	<b>19</b>	<b>8</b>	<b>11</b>	<b>6</b>	<b>11</b>	<b>4</b>	<b>5</b>	<b>5</b>	<b>5</b>	<b>5</b>	<b>7</b>	<b>2</b>
Vol de métaux	Acc.	4	7	8	8	6	4	1	3	8	5	12	8
	Tent.		1										
	<b>Total</b>	<b>4</b>	<b>8</b>	<b>8</b>	<b>8</b>	<b>6</b>	<b>4</b>	<b>1</b>	<b>3</b>	<b>8</b>	<b>5</b>	<b>12</b>	<b>8</b>
Vol sur les chantiers	Acc.	12	4	6	9	3	5	11	7	8	9	10	3
	Tent.	1		1	1			4		1		2	
	<b>Total</b>	<b>13</b>	<b>4</b>	<b>7</b>	<b>10</b>	<b>3</b>	<b>5</b>	<b>15</b>	<b>7</b>	<b>9</b>	<b>9</b>	<b>12</b>	<b>3</b>



**FC Vol autre**

		2000	2015	2016	2017	2018	2019	2020	2021	2022	2023	2024	2025
Home-invasion	Acc.			1				1	2				
	Tent.						1						
	<b>Total</b>			1			1	1	2				
Vol d'animaux	Acc.	4	1	3		2	1	2	2		1	1	2
	<b>Total</b>	4	1	3		2	1	2	2		1	1	2
Vol de cargaison	Acc.		3			1	1	2	1		1		1
	Tent.			1									1
	<b>Total</b>		3	1		1	1	2	1		1		2

**Criminalité ICT**

		2000	2015	2016	2017	2018	2019	2020	2021	2022	2023	2024	2025
Fraude de cartes de paiements	Acc.	2	10	7	5	11	4	9	7	11	20	6	5
	Tent.		2						1				
	<b>Total</b>	2	12	7	5	11	4	9	8	11	20	6	5
Phishing	Acc.						1	11	41	28	27	22	34
	Tent.			1					2				1
	<b>Total</b>			1			1	11	43	28	27	22	35
Ransomware	Acc.								1				
	<b>Total</b>								1				
Shouldersurfing	Acc.				1	1					1		
	<b>Total</b>				1	1					1		
Skimming	Acc.		3	1		3			1		1	1	1
	<b>Total</b>		3	1		3			1		1	1	1



**FC Autre**

		2000	2015	2016	2017	2018	2019	2020	2021	2022	2023	2024	2025
<b>Violence contre les métiers d'intérêt général</b>	Acc.	10	7	19	16	20	18	16	10	20	10	20	11
	Total	10	7	19	16	20	18	16	10	20	10	20	11
<b>Viol collectif</b>	Acc.	1		1		1	1					1	
	Total	1		1		1	1					1	
<b>Graffiti</b>	Acc.		11	6	7	3	1	3	8	4	10	11	5
	Total		11	6	7	3	1	3	8	4	10	11	5
<b>Dégradation de voiture</b>	Acc.	62	123	93	81	103	92	105	118	91	96	106	58
	Total	62	123	93	81	103	92	105	118	91	96	106	58
<b>Rixe au couteau</b>	Acc.		3		3	1	1	1	2	2		1	2
	Tent.	1										1	
	Total	1	3		3	1	1	1	2	2		2	2

**PH Violence intrafamiliale (VIF)**

		2000	2015	2016	2017	2018	2019	2020	2021	2022	2023	2024	2025
<b>VIF: physique, dans le couple</b>	Acc.	38	88	90	83	97	96	87	98	103	122	140	83
	Tent.				2	1		1			1	1	
	Total	38	88	90	85	98	96	88	98	103	123	141	83
<b>VIF: physique, envers des descendants</b>	Acc.	2	12	10	16	10	12	22	17	15	19	25	12
	Tent.					1							
	Total	2	12	10	16	11	12	22	17	15	19	25	12
<b>VIF: physique, envers d'autres membres</b>	Acc.	48	23	28	27	28	19	19	25	32	24	31	22
	Tent.				1		1						
	Total	48	23	28	28	28	20	19	25	32	24	31	22
<b>VIF: sexuelle, dans le couple</b>	Acc.		3	1	2		1		3	2	3	1	
	Tent.												1
	Total		3	1	2		1		3	2	3	1	1
<b>VIF: sexuelle, envers des descendants</b>	Acc.	3	2	5	3	5	4	3	2		2		
	Total	3	2	5	3	5	4	3	2		2		



**PH Violence intrafamiliale (VIF)**

		2000	2015	2016	2017	2018	2019	2020	2021	2022	2023	2024	2025
VIF: sexuelle, envers d'autres membres	Acc.		1	1		1						1	
	Total		1	1		1						1	
VIF: psychique, dans le couple	Acc.	60	95	111	80	66	69	89	87	96	90	90	39
	Total	60	95	111	80	66	69	89	87	96	90	90	39
VIF: psychique, envers des descendants	Acc.		2	3	1	1	2	1	5	9	8	15	7
	Total		2	3	1	1	2	1	5	9	8	15	7
VIF: psychique, envers d'autres membres	Acc.		11	26	14	4	5	6	14	5	5	10	9
	Total		11	26	14	4	5	6	14	5	5	10	9
VIF: économique, dans le couple	Acc.	2	14	29	11	4	12	12	11	6	6	11	8
	Tent.				1								
	Total	2	14	29	12	4	12	12	11	6	6	11	8
VIF: économique, envers des descendants	Acc.	6		2				2	1		1	2	1
	Total	6		2				2	1		1	2	1
VIF: économique, envers d'autres membres	Acc.	28	4	9	5	11	8	2	11	5	7	14	5
	Tent.	2							1				
	Total	30	4	9	5	11	8	2	12	5	7	14	5

**PH Hormones et dopage**

		2000	2015	2016	2017	2018	2019	2020	2021	2022	2023	2024	2025
Dopage humain	Acc.		1	3	3	4	2	6	3	2	2	4	
	Tent.	1											
	Total	1	1	3	3	4	2	6	3	2	2	4	
Engraissement illégal	Acc.	1											
	Total	1											



**PH Drogues**

		2000	2015	2016	2017	2018	2019	2020	2021	2022	2023	2024	2025
<b>Vente de cocaïne</b>	Acc.		3	11	9	17	11	9	8	10	10	8	5
	Total		3	11	9	17	11	9	8	10	10	8	5
<b>Import-export de cocaïne</b>	Acc.		1			1					1		
	Total		1			1					1		
<b>Production de drogues synthétiques</b>	Acc.							1			1		
	Total							1			1		
<b>Import-export de drogues synthétiques</b>	Acc.	9			2				1			1	1
	Total	9			2				1			1	1
<b>Vente de drogues synthétiques</b>	Acc.	20	4	5	6	2	3	5	8	1	5	6	6
	Tent.	1											
	Total	21	4	5	6	2	3	5	8	1	5	6	6
<b>Production de cannabis (culture)</b>	Acc.		2	3		2	3	1	2	2	2	3	
	Total		2	3		2	3	1	2	2	2	3	
<b>Import-export de cannabis en grande quantité</b>	Acc.										1		1
	Total										1		1
<b>Vente de cannabis en grande quantité</b>	Acc.			1					1	1		1	1
	Total			1					1	1		1	1
<b>Import-export d'héroïne</b>	Acc.									1	1		
	Total									1	1		
<b>Vente-traffic d'héroïne</b>	Acc.		1	1		3	4	4	2	3	1		1
	Total		1	1		3	4	4	2	3	1		1



**PH Trafic d'armes**

		2000	2015	2016	2017	2018	2019	2020	2021	2022	2023	2024	2025
<b>Commerce et production d'arme à feu et mun.</b>	Acc.		3			1		1	3	1	2		
	Total		3			1		1	3	1	2		
<b>Commerce et production d'arme non à feu</b>	Acc.			1			1						
	Total			1			1						

**PH Traite des êtres humains**

		2000	2015	2016	2017	2018	2019	2020	2021	2022	2023	2024	2025
<b>TEH - exploitation économique</b>	Acc.		1	2		1	1	2	3				
	Total		1	2		1	1	2	3				
<b>TEH - exploitation sexuelle</b>	Acc.			1			3		2		2	2	
	Total			1			3		2		2	2	

**PH Violence dans l'espace public**

		2000	2015	2016	2017	2018	2019	2020	2021	2022	2023	2024	2025
<b>Violence physique (transport public)</b>	Acc.	5	2	9	8	4	3	2	5	10	7	10	6
	Total	5	2	9	8	4	3	2	5	10	7	10	6
<b>Violence physique (voie publique)</b>	Acc.	104	102	99	94	96	78	88	98	99	118	115	69
	Tent.	1		2	1	2		2		1			3
	Total	105	102	101	95	98	78	90	98	100	118	115	72
<b>Violence physique (autre endroit public)</b>	Acc.	8	11	9	3	14	12	6	12	11	17	12	4
	Total	8	11	9	3	14	12	6	12	11	17	12	4
<b>Violence physique (endroit accessible au public)</b>	Acc.	66	49	39	40	45	39	22	38	50	48	43	19
	Tent.	1					1			1			
	Total	67	49	39	40	45	40	22	38	51	48	43	19
<b>Violence sexuelle (transport public)</b>	Acc.	3		1		1	5	1	1	1	2	1	2
	Total	3		1		1	5	1	1	1	2	1	2
<b>Violence sexuelle (voie publique)</b>	Acc.	5	6	5	6	7	11	4	6	5	1	13	5
	Tent.	1				1		1					
	Total	6	6	5	6	8	11	5	6	5	1	13	5



**PH Violence dans l'espace public**

		2000	2015	2016	2017	2018	2019	2020	2021	2022	2023	2024	2025
Violence sexuelle (autre endroit public)	Acc.	6	1	3	6	2	6	5	5	6	4	3	1
	Tent.				1								
	<b>Total</b>	<b>6</b>	<b>1</b>	<b>3</b>	<b>7</b>	<b>2</b>	<b>6</b>	<b>5</b>	<b>5</b>	<b>6</b>	<b>4</b>	<b>3</b>	<b>1</b>
Violence sexuelle (endroit accessible au public)	Acc.	2	4	5	3	4	3	2	9	11	2	8	4
	Tent.	1					1						
	<b>Total</b>	<b>3</b>	<b>4</b>	<b>5</b>	<b>3</b>	<b>4</b>	<b>4</b>	<b>2</b>	<b>9</b>	<b>11</b>	<b>2</b>	<b>8</b>	<b>4</b>
Violence psychique (transport public)	Acc.	5		4	4	3	4	2	4	6	5	6	4
	Tent.												
	<b>Total</b>	<b>5</b>		<b>4</b>	<b>4</b>	<b>3</b>	<b>4</b>	<b>2</b>	<b>4</b>	<b>6</b>	<b>5</b>	<b>6</b>	<b>4</b>
Violence psychique (voie publique)	Acc.	82	102	81	76	68	69	70	65	51	65	107	44
	Tent.												
	<b>Total</b>	<b>82</b>	<b>102</b>	<b>81</b>	<b>76</b>	<b>68</b>	<b>69</b>	<b>70</b>	<b>65</b>	<b>51</b>	<b>65</b>	<b>107</b>	<b>44</b>
Violence psychique (autre endroit public)	Acc.	10	15	5	4	9	5	2	4	9	9	17	8
	Tent.												
	<b>Total</b>	<b>10</b>	<b>15</b>	<b>5</b>	<b>4</b>	<b>9</b>	<b>5</b>	<b>2</b>	<b>4</b>	<b>9</b>	<b>9</b>	<b>17</b>	<b>8</b>
Violence psychique (endroit accessible au public)	Acc.	39	20	30	23	23	20	22	22	16	26	20	15
	Tent.												
	<b>Total</b>	<b>39</b>	<b>20</b>	<b>30</b>	<b>23</b>	<b>23</b>	<b>20</b>	<b>22</b>	<b>22</b>	<b>16</b>	<b>26</b>	<b>20</b>	<b>15</b>
Vol à main armée (transport public)	Acc.												1
	Tent.												
	<b>Total</b>												<b>1</b>
Vol à main armée (voie publique)	Acc.	26			2	2	1		1		1		1
	Tent.	11							1			1	
	<b>Total</b>	<b>37</b>			<b>2</b>	<b>2</b>	<b>1</b>		<b>2</b>		<b>1</b>	<b>1</b>	<b>1</b>
Vol à main armée (autre endroit public)	Acc.	1											
	Tent.												
	<b>Total</b>	<b>1</b>											
Vol à main armée (endroit accessible au public)	Acc.	18	1	2	1	2	2				1	1	1
	Tent.	8		1		1							
	<b>Total</b>	<b>26</b>	<b>1</b>	<b>3</b>	<b>1</b>	<b>3</b>	<b>2</b>				<b>1</b>	<b>1</b>	<b>1</b>
Vol avec violence sans arme (transport public)	Acc.	5	3	1	2					1	1	1	2
	Tent.												
	<b>Total</b>	<b>5</b>	<b>3</b>	<b>1</b>	<b>2</b>					<b>1</b>	<b>1</b>	<b>1</b>	<b>2</b>



**PH Violence dans l'espace public**

		2000	2015	2016	2017	2018	2019	2020	2021	2022	2023	2024	2025
Vol avec violence sans arme (voie publique)	Acc.	33	14	6	7	9	6	3	2	1	12	4	4
	Tent.	4	3	3	1	3		1	1		1		1
	<b>Total</b>	<b>37</b>	<b>17</b>	<b>9</b>	<b>8</b>	<b>12</b>	<b>6</b>	<b>4</b>	<b>3</b>	<b>1</b>	<b>13</b>	<b>4</b>	<b>5</b>
Vol avec violence sans arme (autre endroit public)	Acc.	2		1	1			1	1	1			
	Tent.		2	1		1						1	
	<b>Total</b>	<b>2</b>	<b>2</b>	<b>2</b>	<b>1</b>	<b>1</b>		<b>1</b>	<b>1</b>	<b>1</b>		<b>1</b>	
Vol avec violence sans arme (endr. acces. au pub.)	Acc.	5	2	4		5	3	5	3	5	3	5	2
	Tent.	1							1	2			
	<b>Total</b>	<b>6</b>	<b>2</b>	<b>4</b>		<b>5</b>	<b>3</b>	<b>5</b>	<b>4</b>	<b>7</b>	<b>3</b>	<b>5</b>	<b>2</b>

**PH Autre**

		2000	2015	2016	2017	2018	2019	2020	2021	2022	2023	2024	2025
Faux policiers	Acc.										1		1
	Tent.												1
	<b>Total</b>										<b>1</b>		<b>2</b>
Terrorisme, extrémisme et radicalisme	Acc.		1	2					1	1			
	Tent.												
	<b>Total</b>		<b>1</b>	<b>2</b>					<b>1</b>	<b>1</b>			
Cyberharcèlement	Acc.	26	19	13	8	16	33	17	22	14	13	17	9
	Tent.												
	<b>Total</b>	<b>26</b>	<b>19</b>	<b>13</b>	<b>8</b>	<b>16</b>	<b>33</b>	<b>17</b>	<b>22</b>	<b>14</b>	<b>13</b>	<b>17</b>	<b>9</b>
Fraude à l'identité	Acc.	3	19	23	21	21	24	21	43	36	48	34	25
	Tent.												
	<b>Total</b>	<b>3</b>	<b>19</b>	<b>23</b>	<b>21</b>	<b>21</b>	<b>24</b>	<b>21</b>	<b>43</b>	<b>36</b>	<b>48</b>	<b>34</b>	<b>25</b>

# ***STATISTIQUES POLICIERES DE CRIMINALITE***

---

*LIEU DE PERPETRATION: COMMUNE*

**Lokeren**

***ANNEXE IV: FAITS ENREGISTRES  
NON CRIMINELS***



Lokeren

Faits non criminels

Maladies / Décès / Disparition

	2000	2015	2016	2017	2018	2019	2020	2021	2022	2023	2024	2025
Suicide	20	26	29	24	19	25	19	19	30	24	30	10
Personne malade	6	28	23	33	26	20	21	25	41	40	39	25
Décès suspect	5	4	7	6	4	8	3	4	2	5	15	3
Décès naturel	3	2	4	12	8	7	2	7	15	6	7	4
Disparition (personne disparue)	13	39	30	19	23	19	14	27	39	60	49	18
Accident (sauf roulage)	22	32	17	16	15	16	8	10	18	12	12	7
Sécurité des travailleurs (accident du travail)										3	1	2
Personne amnésique			1									
Non spécifié									1			
Autres	4			1								
<b>Total</b>	<b>73</b>	<b>131</b>	<b>111</b>	<b>111</b>	<b>95</b>	<b>95</b>	<b>67</b>	<b>92</b>	<b>146</b>	<b>150</b>	<b>153</b>	<b>69</b>

Appels

	2000	2015	2016	2017	2018	2019	2020	2021	2022	2023	2024	2025
Alarme	37	1	1	2		1						
Appels	20	5			1	2	1		3		1	2
<b>Total</b>	<b>57</b>	<b>6</b>	<b>1</b>	<b>2</b>	<b>1</b>	<b>3</b>	<b>1</b>		<b>3</b>		<b>1</b>	<b>2</b>

Problèmes sociaux

	2000	2015	2016	2017	2018	2019	2020	2021	2022	2023	2024	2025
Différends familiaux	71	205	202	173	170	140	98	97	93	91	109	61
Différend (pas de coups)	38	57	61	36	46	50	46	29	26	36	23	15
Affaire civile	9	8	10	10	5	4	5	4	4	2	3	
Protection de la jeunesse	46	54	69	74	27	31	17	40	24	71	254	128
Autres	12	27	39	20	15	17	17	26	24	35	69	27
<b>Total</b>	<b>176</b>	<b>351</b>	<b>381</b>	<b>313</b>	<b>263</b>	<b>242</b>	<b>183</b>	<b>196</b>	<b>171</b>	<b>235</b>	<b>458</b>	<b>231</b>



### Catastrophes

	2000	2015	2016	2017	2018	2019	2020	2021	2022	2023	2024	2025
Fuite de gaz	2											
Dégâts tempête	1					1						
Problèmes causés par l'eau	2											
Autres	1						1					
<b>Total</b>	<b>6</b>					<b>1</b>	<b>1</b>					

### Ordre public

	2000	2015	2016	2017	2018	2019	2020	2021	2022	2023	2024	2025
Troubles	6	4	1	2	1		2	10	9	22	31	9
Autres	1		1	2		2	1	2	1	2	2	
<b>Total</b>	<b>7</b>	<b>4</b>	<b>2</b>	<b>4</b>	<b>1</b>	<b>2</b>	<b>3</b>	<b>12</b>	<b>10</b>	<b>24</b>	<b>33</b>	<b>9</b>

### Agissements suspects

	2000	2015	2016	2017	2018	2019	2020	2021	2022	2023	2024	2025
	20	19	10	9	14	12	4	9		6	5	5
<b>Total</b>	<b>20</b>	<b>19</b>	<b>10</b>	<b>9</b>	<b>14</b>	<b>12</b>	<b>4</b>	<b>9</b>		<b>6</b>	<b>5</b>	<b>5</b>

### Objets trouvés

	2000	2015	2016	2017	2018	2019	2020	2021	2022	2023	2024	2025
	5	5		9	4	2	3	3	5	5	6	3
<b>Total</b>	<b>5</b>	<b>5</b>		<b>9</b>	<b>4</b>	<b>2</b>	<b>3</b>	<b>3</b>	<b>5</b>	<b>5</b>	<b>6</b>	<b>3</b>

### Objets perdus

	2000	2015	2016	2017	2018	2019	2020	2021	2022	2023	2024	2025
	1.170	958	910	898	968	924	806	837	877	880	859	437
<b>Total</b>	<b>1.170</b>	<b>958</b>	<b>910</b>	<b>898</b>	<b>968</b>	<b>924</b>	<b>806</b>	<b>837</b>	<b>877</b>	<b>880</b>	<b>859</b>	<b>437</b>



**Autres non-infractions**

	2000	2015	2016	2017	2018	2019	2020	2021	2022	2023	2024	2025
Ordonnance de capture				1		1	1					
Réhabilitation	4											
Non-respect des conditions		3	7	11	4	3	7	7	8	16	5	11
Procès-verbal d'information	49	9	14	9	14	9	6	7	9	14	9	3
Notification		32	47	28	31	46	42	52	38	39	53	23
Dégradation involontaire câbles (non-télécom)		2	4	11	3	1	3	1	3	2	10	2
Demande signalement surveillance électronique			1	1					17	38	41	7
Fonction de contrôle armes	1	1					1	1	1	1	13	14
Non spécifié			1								2	
Autres non infractions	16											
<b>Total</b>	<b>70</b>	<b>47</b>	<b>74</b>	<b>61</b>	<b>52</b>	<b>60</b>	<b>60</b>	<b>68</b>	<b>76</b>	<b>110</b>	<b>133</b>	<b>60</b>