

STATISTIQUES POLICIERES DE CRIMINALITE

LIEU DE PERPETRATION: COMMUNE

Lochristi

2000 - 1er Semestre 2025

Police fédérale - DGRIDRIIBIPOL

STATISTIQUES POLICIERES DE CRIMINALITE

LIEU DE PERPETRATION: COMMUNE

Lochristi

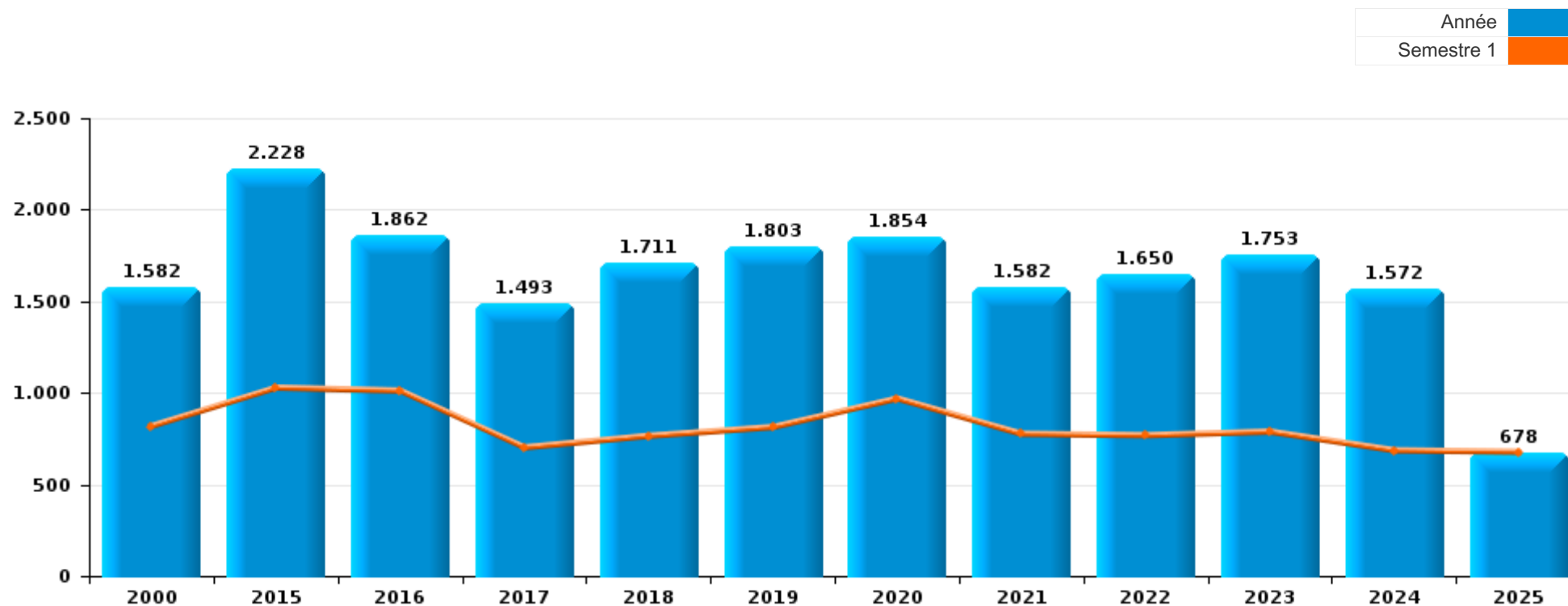
PARTIE I : INFRACTIONS JUDICIAIRES

CRIMINALITE ENREGISTREE COMMISE AU NIVEAU DE LA COMMUNE



Lochristi

	2000	2015	2016	2017	2018	2019	2020	2021	2022	2023	2024	2025
Nombre total des délits	1.582	2.228	1.862	1.493	1.711	1.803	1.854	1.582	1.650	1.753	1.572	678



FPF/DGR/DRI/BIPOL - Statistiques policières de criminalité (date de clôture: 31/10/2025)

Les données pour les années 2001 jusqu'à 2014 ne sont plus publiées mais restent disponibles sur demande auprès du service BIPOL.

Les données pour 2025 ne concernent que le 1er semestre.



Lochristi

	2000	2015	2016	2017	2018	2019	2020	2021	2022	2023	2024	2025
Vol et extorsion	614	485	465	385	429	356	269	243	320	369	285	117
Fraude	75	700	301	128	116	171	158	121	139	171	130	76
Infr. contre l'intégrité physique	103	142	157	158	162	208	207	185	182	195	161	75
Dégradation de la propriété	232	181	159	164	193	169	121	130	156	159	142	61
Drogues	65	185	192	132	146	188	111	80	149	145	163	30
Infr. contre autres valeurs morales et sentiments	60	88	99	90	83	104	137	137	97	123	104	59
Criminalité informatique		14	24	27	67	122	119	124	132	117	118	72
Infr. contre la sécurité publique	83	72	72	54	89	82	94	82	87	87	76	20
Registre de population	30	65	84	89	81	89	81	72	93	70	79	16
Infr. contre la famille	38	73	60	34	45	28	49	70	51	28	41	13
Protection de la jeunesse	3	40	59	49	47	41	42	31	40	48	69	59
Environnement	139	31	33	42	44	37	34	24	18	23	23	12
Armes et explosifs	5	30	40	28	72	42	34	28	21	30	24	16
Santé publique	5						232	106	2		1	
Infr. contre les moeurs	18	22	23	21	32	24	37	27	42	42	33	13
Législation sur les étrangers	19	34	37	25	24	49	23	15	34	31	24	4
Infr. contre la foi publique	22	10	5	16	22	16	22	17	23	28	16	5
Infr. contre l'autorité publique	8	14	20	14	12	24	26	21	17	12	20	10
Ivresse et alcool	1	18	15	15	20	24	20	18	12	22	20	6
Autres lois spéciales	21	2	1	3	2	3	13	19	9	32	7	3
Législation économique		2	5	5	8	7	3	5	6	4	18	6
Protection de la personne	7	3		3	5	2	5	5	6	7	6	1
Code pénal social	3		1	2	6	5	8	11	1	4	3	2
Travail	1	7	3	3	3	5	2	7	7		3	1
Contravention Code pénal	17	1										
Infr. contre la liberté individuelle	1	4			1	1	4	1		2	2	
Carte d'identité	5	1	2		1	1						
Protection des revenus publics	2		1	1			1		2	2	1	
Traite des êtres humains					1	1	1	1	2	2	1	
Hormones et dopage		1	2	2		2	1					
Pratiques commerciales	4					1			1			1
Autres infractions Code pénal		1	2					1				
Exercice illégal de l'autorité publique	1			1				1	1			
Infr. relative au statut juridique de l'enfant		1				1					1	
Infr. contre la Sécurité de l'Etat		1		1								
Marchand de sommeil				1							1	
Sous-total	1.582	2.228	1.862	1.493	1.711	1.803	1.854	1.582	1.650	1.753	1.572	678
Contravention règlement policier local		19	25	23	10	11	15	16	8	16	9	13
Sous-total		19	25	23	10	11	15	16	8	16	9	13
Total	1.582	2.247	1.887	1.516	1.721	1.814	1.869	1.598	1.658	1.769	1.581	691

FPF/DGR/DRI/BIPOL - Statistiques policières de criminalité (date de clôture: 31/10/2025)

Les données pour les années 2001 jusqu'à 2014 ne sont plus publiées mais restent disponibles sur demande auprès du service BIPOL.

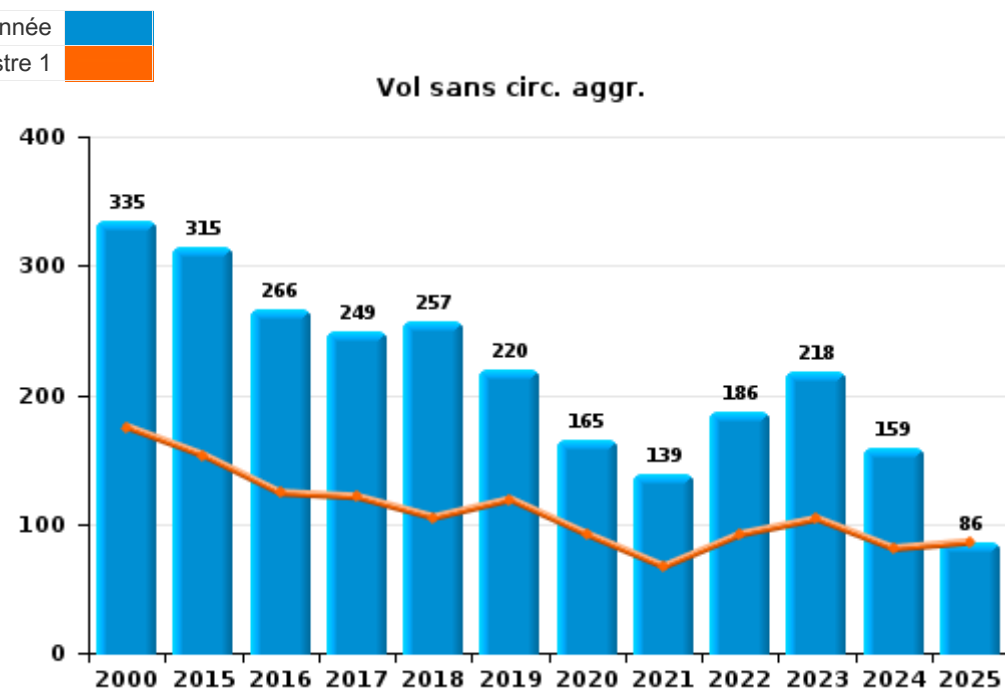
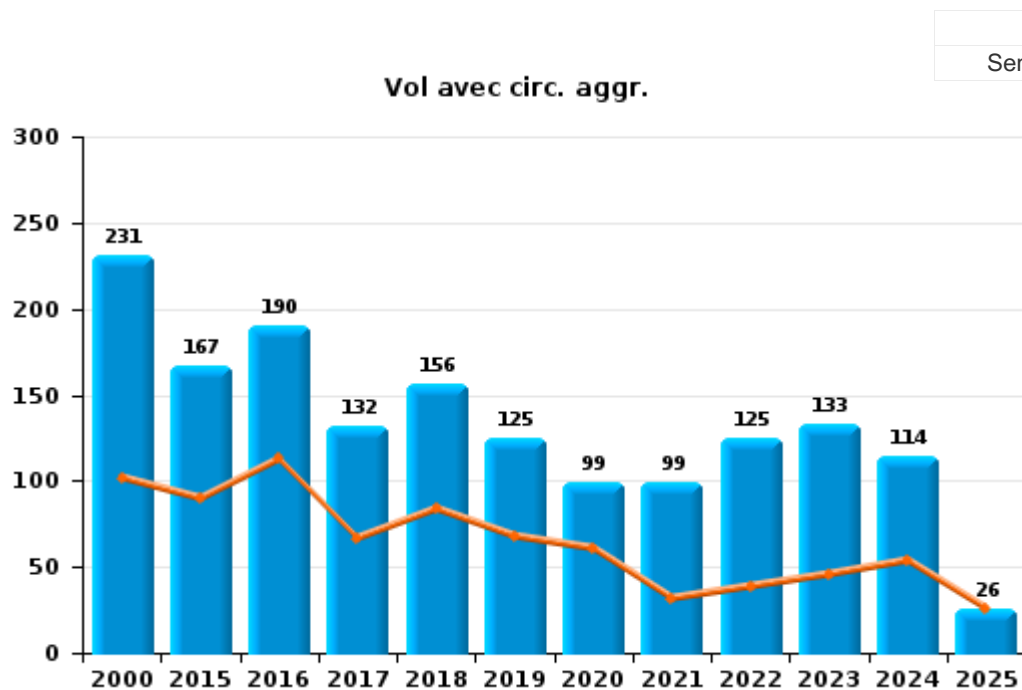
Les données pour 2025 ne concernent que le 1er semestre.



I.1. Catégorie des infractions : Vol et extorsion (top 5 des infractions au niveau national 2024)

Lochristi

	2000	2015	2016	2017	2018	2019	2020	2021	2022	2023	2024	2025
Vol sans circ. agr.	335	315	266	249	257	220	165	139	186	218	159	86
Vol avec circ. agr.	231	167	190	132	156	125	99	99	125	133	114	26
Extorsion		3	7	3	15	11	4	5	8	16	11	4
Vol non spécifié	47		2	1	1		1		1	2	1	1
Autres	1											
Total	614	485	465	385	429	356	269	243	320	369	285	117





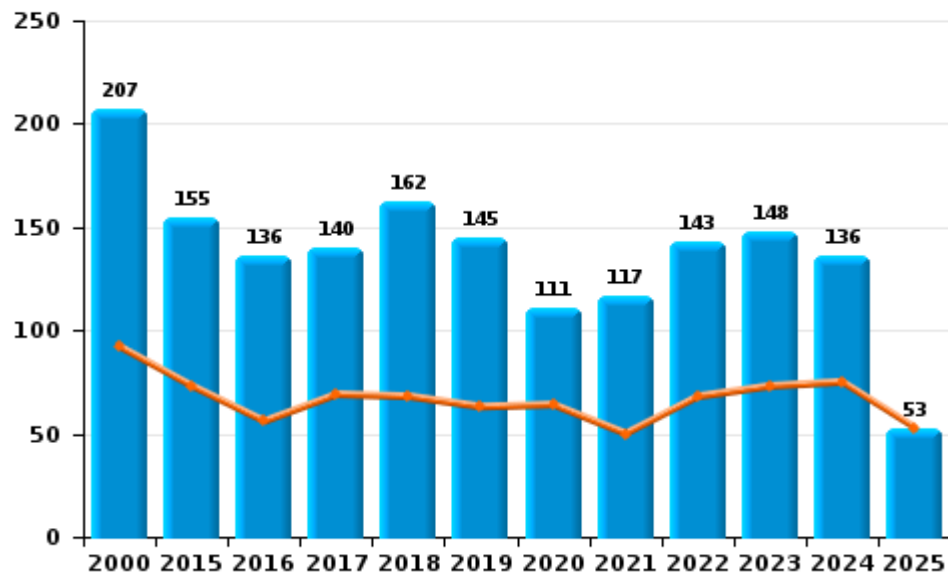
I.2. Catégorie des infractions : Dégradation de la propriété (top 5 des infractions au niveau national 2024)

Lochristi

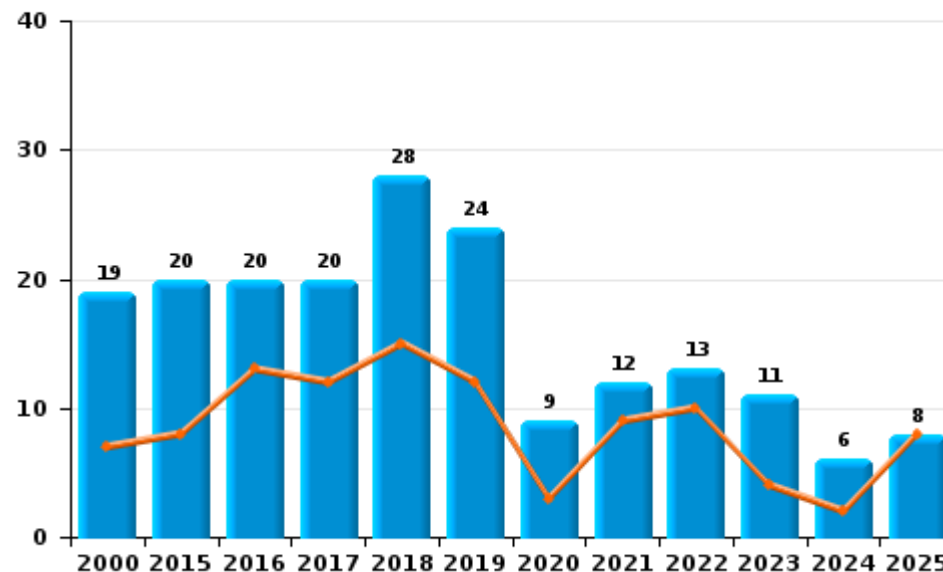
	2000	2015	2016	2017	2018	2019	2020	2021	2022	2023	2024	2025
Vandalisme	207	155	136	140	162	145	111	117	143	148	136	53
Incendie involontaire	15	12	19	15	20	14	2	3	3	6	4	2
Incendie volontaire	4	8	1	5	8	10	7	9	10	5	2	6
Destruction, dénaturation, dégradation	6	3	3	3	3		1	1				
Destruction par explosion volontaire		3		1								
Total	232	181	159	164	193	169	121	130	156	159	142	61



Vandalisme



Incendie

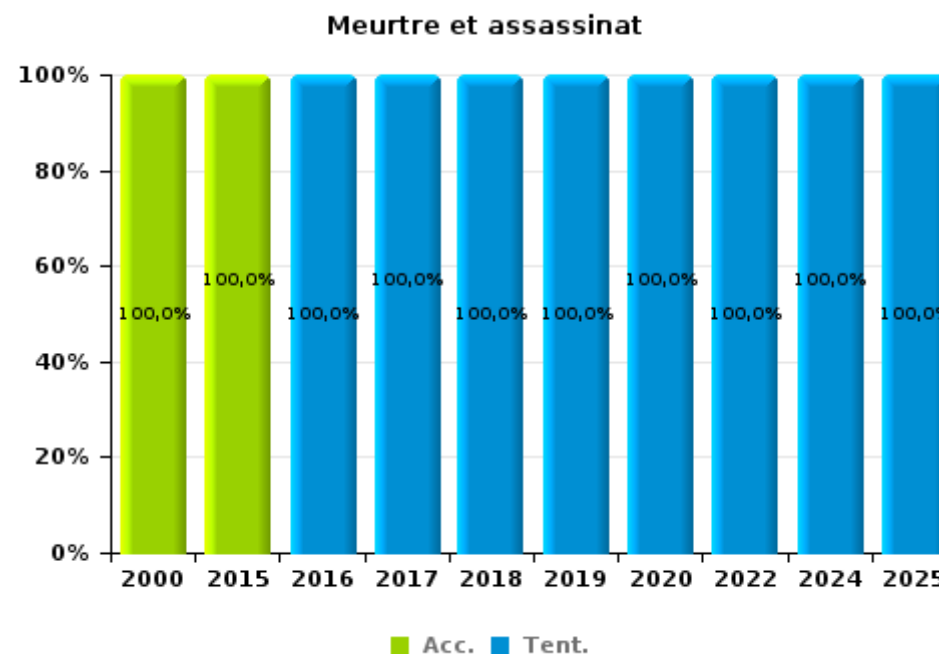
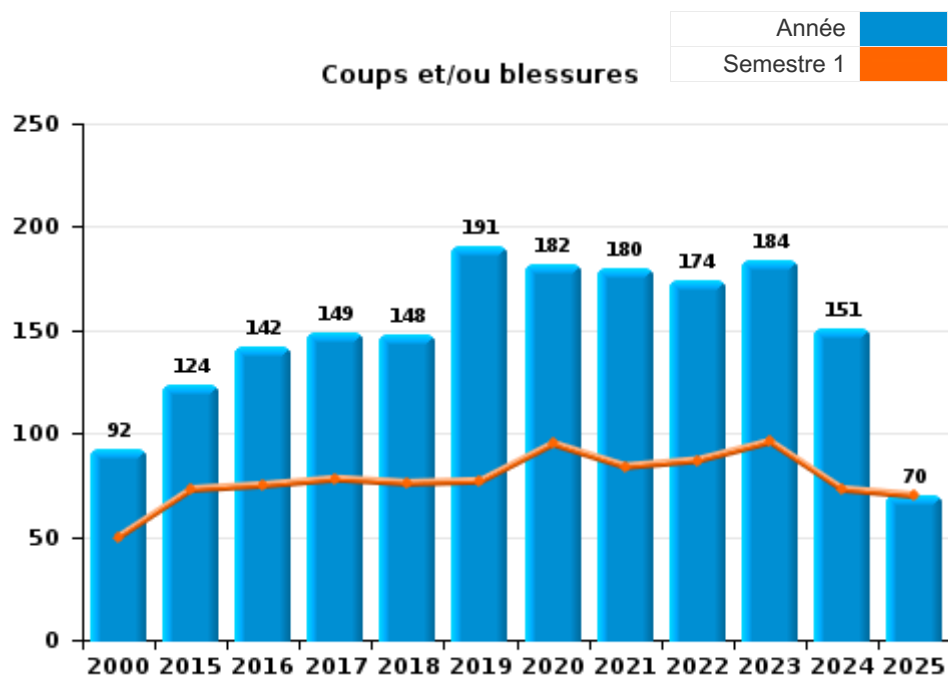




I.3. Catégorie des infractions : Infr. contre l'intégrité physique (top 5 des infractions au niveau national 2024)

Lochristi

	2000	2015	2016	2017	2018	2019	2020	2021	2022	2023	2024	2025
Coups et/ou blessures	92	124	142	149	148	191	182	180	174	184	151	70
Autres	10	17	13	8	13	14	17	5	6	11	7	4
Meurtre et assassinat	1	1	2	1	1	3	8		2		3	1
Total	103	142	157	158	162	208	207	185	182	195	161	75



FPF/DGR/DRI/BIPOL - Statistiques policières de criminalité (date de clôture: 31/10/2025)
 Les données pour les années 2001 jusqu'à 2014 ne sont plus publiées mais restent disponibles sur demande auprès du service BIPOL.
 Les données pour 2025 ne concernent que le 1er semestre.



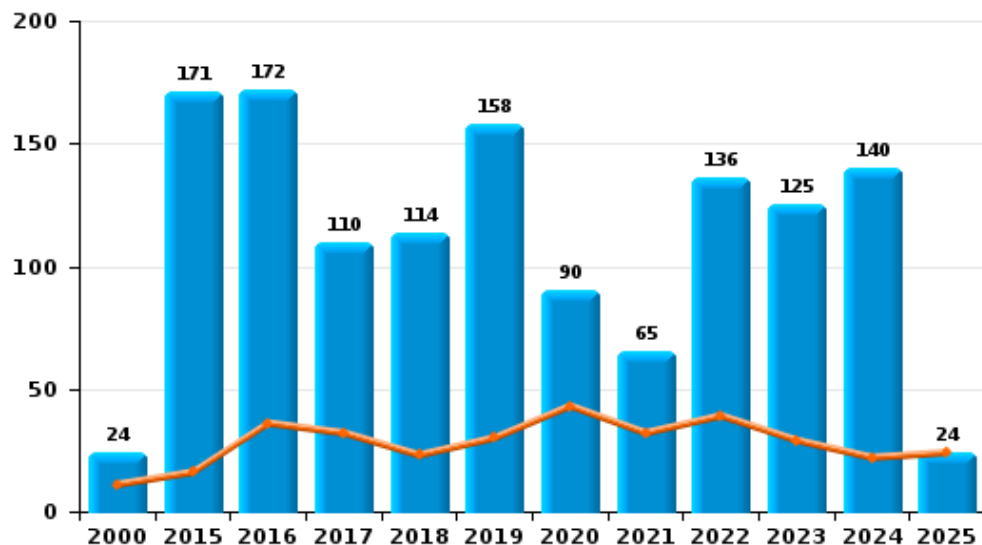
I.4. Catégorie des infractions : Drogues (top 5 des infractions au niveau national 2024)

Lochristi

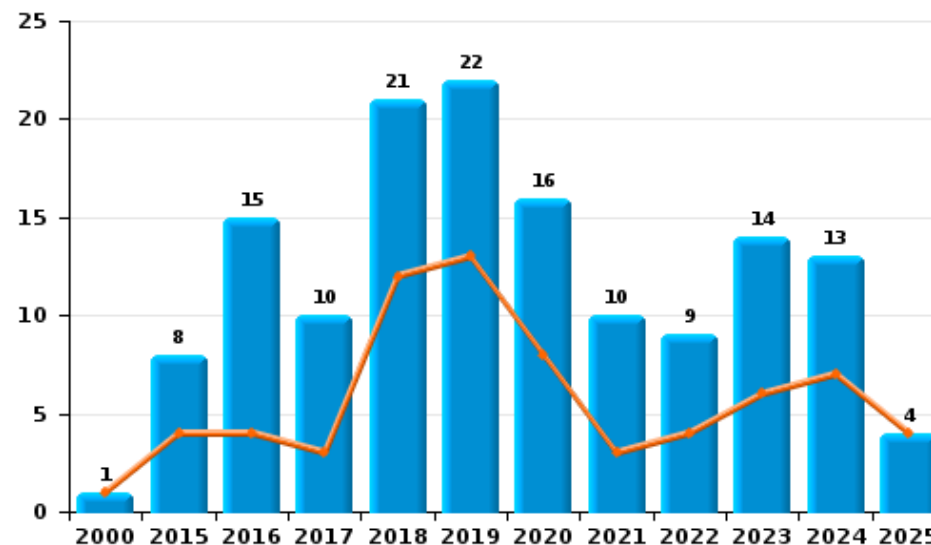
	2000	2015	2016	2017	2018	2019	2020	2021	2022	2023	2024	2025
Détention	24	171	172	110	114	158	90	65	136	125	140	24
Commerce	1	8	15	10	21	22	16	10	9	14	13	4
Usage	32	2		1	4	2	2	2		1	2	
Fabrication		4	4	7	2	6	3		2	2	5	1
Importation et exportation	7		1	3	2			2	1	2	1	1
Autres	1			1	3			1	1	1	1	
Protoxyde d'azote (gaz hilarant)											1	
Total	65	185	192	132	146	188	111	80	149	145	163	30



Détention



Commerce





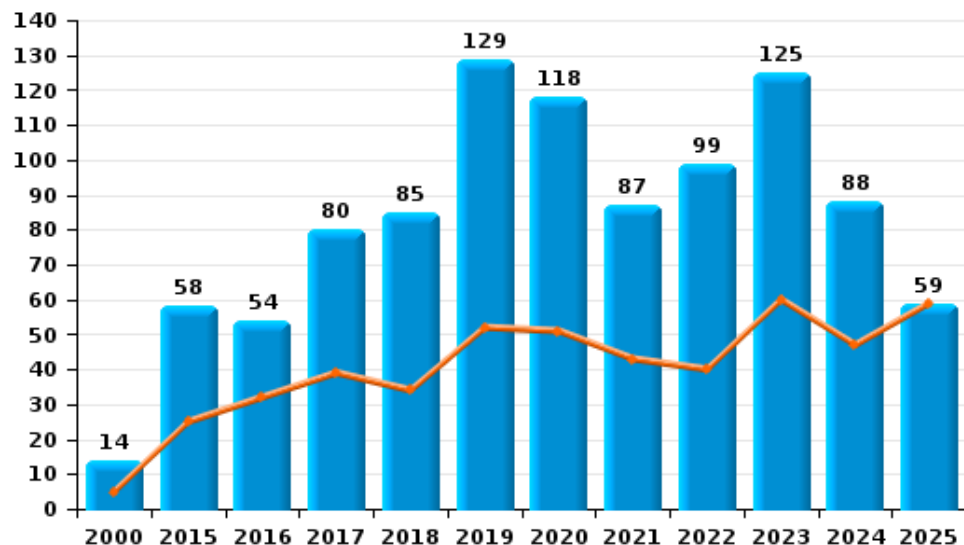
I.5. Catégorie des infractions : Fraude (top 5 des infractions au niveau national 2024)

Lochristi

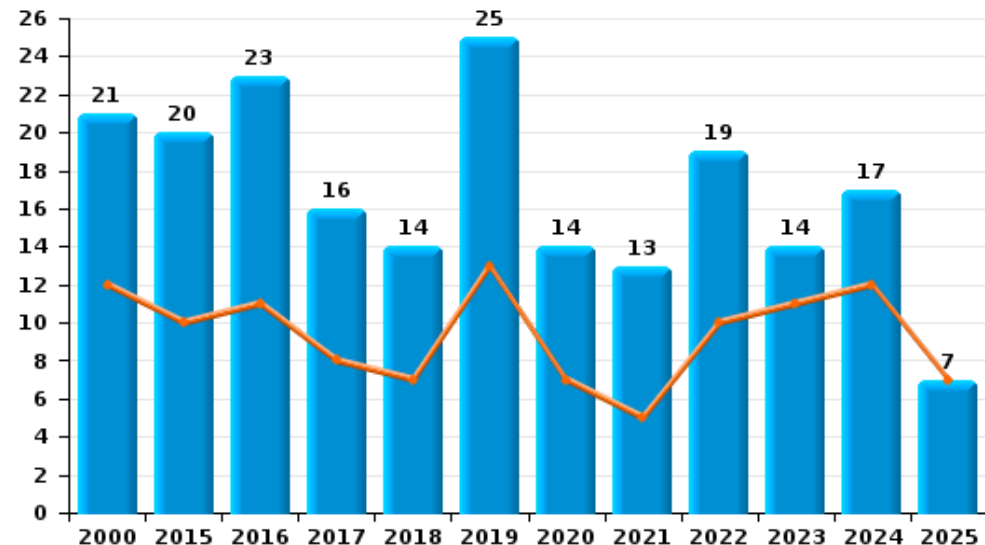
	2000	2015	2016	2017	2018	2019	2020	2021	2022	2023	2024	2025
Escoquerie	14	58	54	80	85	129	118	87	99	125	88	59
Détournement et destruction frauduleuse	32	614	221	11	9	6	10	3	12	12	7	2
Abus de confiance et infr. apparentées	21	20	23	16	14	25	14	13	19	14	17	7
Fraudes: Autres	5	3	1	4	4	3	11	13	5	14	15	7
Grivèlerie	2	4	2	2	1	6	3	4	1	1	1	
Recel	1			12	1		2	1		2	1	
Infr. liées à l'insolvabilité		1		3	2	2			3	3	1	1
Total	75	700	301	128	116	171	158	121	139	171	130	76



Escoquerie



Abus de confiance et infr. apparentées



FPF/DGR/DRI/BIPOL - Statistiques policières de criminalité (date de clôture: 31/10/2025)

Les données pour les années 2001 jusqu'à 2014 ne sont plus publiées mais restent disponibles sur demande auprès du service BIPOL.

Les données pour 2025 ne concernent que le 1er semestre.

STATISTIQUES POLICIERES DE CRIMINALITE

LIEU DE PERPETRATION: COMMUNE

Lochristi

PARTIE II : FIGURES CRIMINELLES / PHENOMENES



Lochristi

FC Vol moyen de transport

	2000	2015	2016	2017	2018	2019	2020	2021	2022	2023	2024	2025
Vol de voiture	17	10	7	6	2	3	1	4	4	5	4	2
Vol de moto	1	1	1	1	1			1		1		
Carjacking	1											1
Homejacking	1								1	1		
Vol dans les garages		1					2					
Vol de vélomoteur	14		1	3	1	2	1		2	3	2	1
Vol de vélo	95	61	55	40	71	44	24	26	34	36	33	18

FC Cambriolage

	2000	2015	2016	2017	2018	2019	2020	2021	2022	2023	2024	2025
Cambriolage dans habitation	161	83	121	72	84	66	63	73	85	72	80	13
Cambriolage ds entreprise ou commerce	42	24	13	18	8	19	11	10	9	9	10	3
Cambriolage ds service public ou bâtiment administ	9	9	13	11	22	1	5	1	1	9	1	1
Vol au bélier	2											
Cambriolage dans bâtiment (total)	212	116	147	101	114	86	79	84	95	90	91	17



FC Vol autre

	2000	2015	2016	2017	2018	2019	2020	2021	2022	2023	2024	2025
Vol à main armée	5	3	2	1	3	1	1	3	4	2		1
Vol avec violence sans arme	8	5	8	6	19	16	8	12	7	16	13	9
Vol dans ou sur un véhicule	30	48	37	21	43	34	8	8	32	54	23	7
Vol d'armes et explosifs	2	2	3	2	1	1	1		3	1	1	2
Steaming							2				1	1
Vol à l'arraché	1	1		5	2	1	5		1	2	2	2
Vol à la tire	13	15	19	24	16	7	4		5	6	3	
Vol à l'étalage	15	81	29	32	26	34	20	35	35	53	36	18
Vol par ruse		8	6	7	4	2	1	1	4	8	3	2
Vol de métaux	1	4	1	5	4		4	1	3		1	
Vol sur les chantiers	9	6		4	3	3	6		6	2	5	
Home-invasion					2							
Vol d'animaux	3	1	1	1	2	8	1	1	2	1	1	2
Vol de cargaison		1				1						

Criminalité ICT

	2000	2015	2016	2017	2018	2019	2020	2021	2022	2023	2024	2025
Fraude de cartes de paiements			2	2	3		2	2	5	10	4	1
Phishing				1	2	5	23	57	43	36	38	28
Ransomware					1		1		2			
Shouldersurfing			1									
Skimming					1		1	1	3		2	1

FC Autre

	2000	2015	2016	2017	2018	2019	2020	2021	2022	2023	2024	2025
Violence contre les métiers d'intérêt général	1	5	4	4	2	6	6	3	1	5	8	5
Viol collectif	1							1				
Graffiti		3	3	2	3		1	6	4	4	13	3
Dégradation de voiture	4	17	10	7	7	14	5	5	3	6	7	3
Rixe au couteau			1		1		1	2	1			



PH Violence intrafamiliale (VIF)

	2000	2015	2016	2017	2018	2019	2020	2021	2022	2023	2024	2025
VIF: physique, dans le couple	7	40	60	47	52	74	81	80	66	70	50	18
VIF: physique, envers des descendants		3	10	5	11	12	17	14	8	9	6	8
VIF: physique, envers d'autres membres	30	9	8	7	13	18	24	23	9	13	20	5
VIF: sexuelle, dans le couple	1			1	1		1	1				
VIF: sexuelle, envers des descendants	1	2	4	1		1	1	2	1			
VIF: sexuelle, envers d'autres membres						1	1					
VIF: psychique, dans le couple	23	74	69	39	50	38	59	89	62	39	53	19
VIF: psychique, envers des descendants			2			2	6	6	2	2	1	
VIF: psychique, envers d'autres membres		2	4	1	3	4	5	7	3	6	2	1
VIF: économique, dans le couple		6	3	3	4	4	4	5	4	5	2	
VIF: économique, envers des descendants	1							1				
VIF: économique, envers d'autres membres	16	5	1	3	2	4	8	5	8	6	3	

PH Hormones et dopage

	2000	2015	2016	2017	2018	2019	2020	2021	2022	2023	2024	2025
Dopage humain		1	2	3		2						

PH Drogues

	2000	2015	2016	2017	2018	2019	2020	2021	2022	2023	2024	2025
Vente de cocaïne		2	3	2	5	4	1	1	1	4	3	2
Import-export de drogues synthétiques					1			1		1		
Vente de drogues synthétiques		2	6	3	5	6	2		2	10	7	1
Production de cannabis (culture)		1	1	3	2	3	2		2		3	
Import-export de cannabis en grande quantité									1			
Vente de cannabis en grande quantité			1	1	1		1		1			
Vente-traffic d'héroïne		1										1



PH Trafic d'armes

	2000	2015	2016	2017	2018	2019	2020	2021	2022	2023	2024	2025
Commerce et production d'arme à feu et mun.				1							1	

PH Traite des êtres humains

	2000	2015	2016	2017	2018	2019	2020	2021	2022	2023	2024	2025
TEH - exploitation économique						1		1	1			
TEH - exploitation sexuelle		1			2		1	3	3	5	4	1

PH Violence dans l'espace public

	2000	2015	2016	2017	2018	2019	2020	2021	2022	2023	2024	2025
Violence physique (transport public)		2	1	2	1	2		1	1	2	3	1
Violence physique (voie publique)	17	33	36	35	29	40	38	43	38	37	30	20
Violence physique (autre endroit public)		3	1		2	6	1	2	2	2	4	
Violence physique (endroit accessible au public)	29	30	25	36	32	24	16	9	25	27	22	9
Violence sexuelle (transport public)				2							1	
Violence sexuelle (voie publique)	4	3	1	5	1	2		4	2	1	3	1
Violence sexuelle (autre endroit public)	2	1	1	3	1	2	2		1		1	
Violence sexuelle (endroit accessible au public)	1	2	6	1	4	2	3	1	4	4	2	3
Violence psychique (transport public)		2	1		2	1				1	2	
Violence psychique (voie publique)	21	34	35	24	18	27	34	31	39	19	17	17
Violence psychique (autre endroit public)	1	4		3	5	4	4	3	1	5	8	1
Violence psychique (endroit accessible au public)	11	15	10	7	18	21	17	13	14	24	18	9
Vol à main armée (voie publique)	1					1			1			1
Vol à main armée (endroit accessible au public)	2	2	1		1			2				
Vol avec violence sans arme (transport public)							1					
Vol avec violence sans arme (voie publique)	4	1	2		2		3	2		2	2	2
Vol avec violence sans arme (autre endroit public)						1	1	1	1			1
Vol avec violence sans arme (endr. acces. au pub.)	2	1	1	3	5	5		3		2	4	1



PH Autre

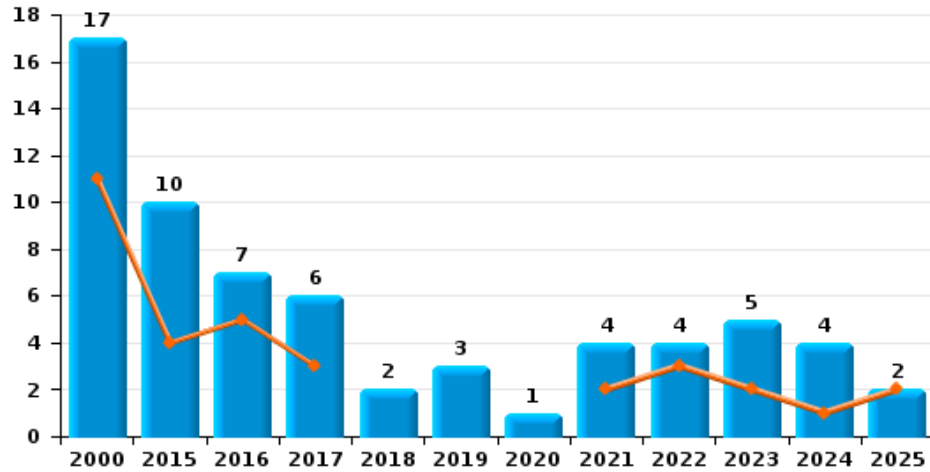
	2000	2015	2016	2017	2018	2019	2020	2021	2022	2023	2024	2025
Terrorisme, extrémisme et radicalisme		1		1	1		2	1		1		1
Cyberharcèlement	2	13	17	10	10	18	30	20	24	33	24	6
Fraude à l'identité	3	5	2	7	13	16	18	21	23	30	14	10



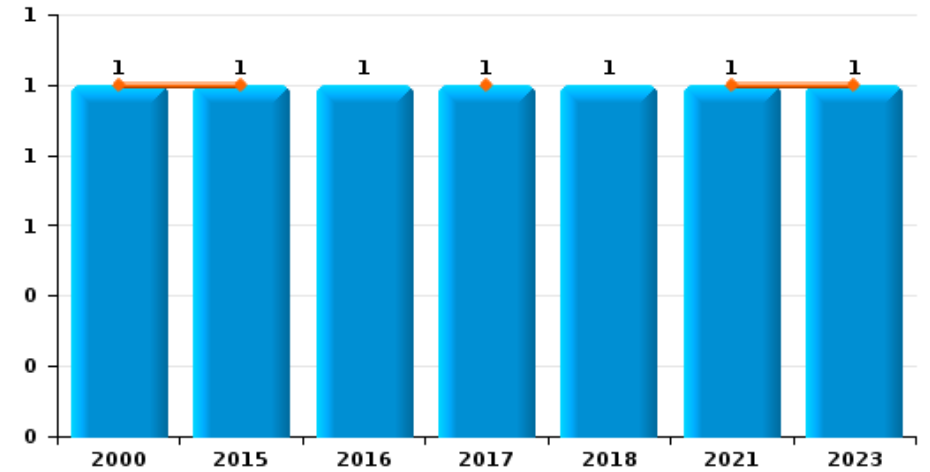
Lochristi

Année	■
Semestre 1	■

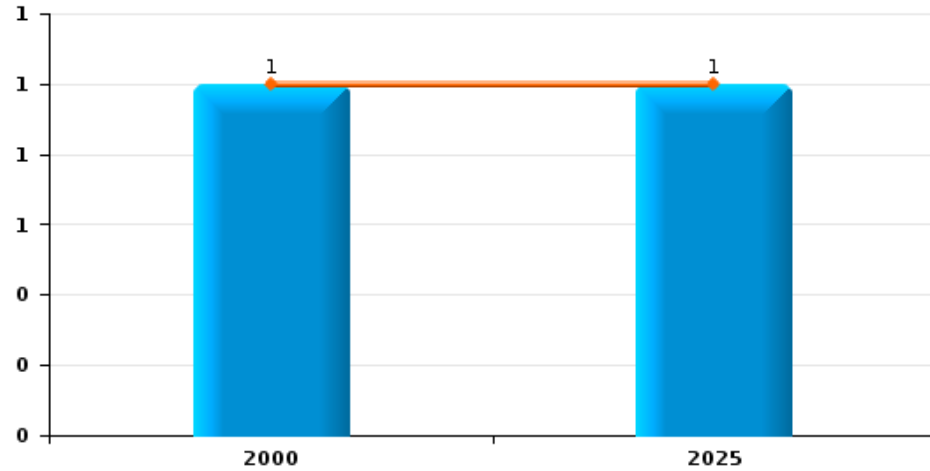
Vol de voiture



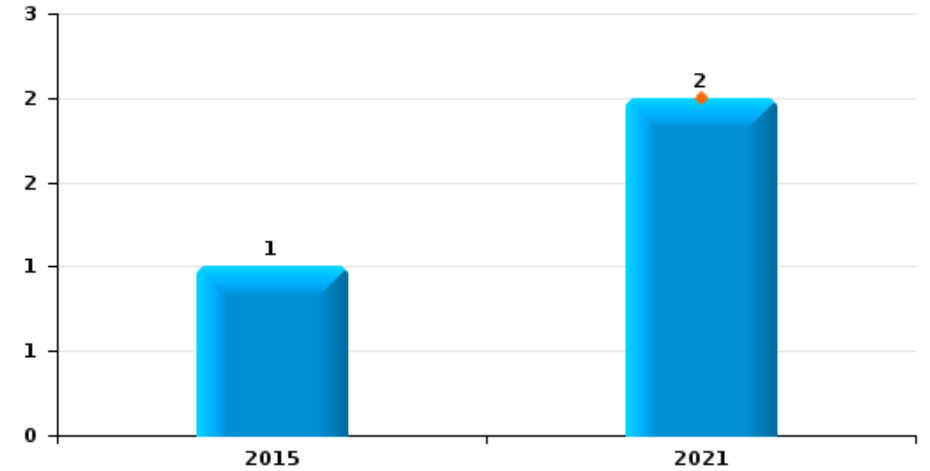
Vol de moto



Carjacking



Vol dans les garages

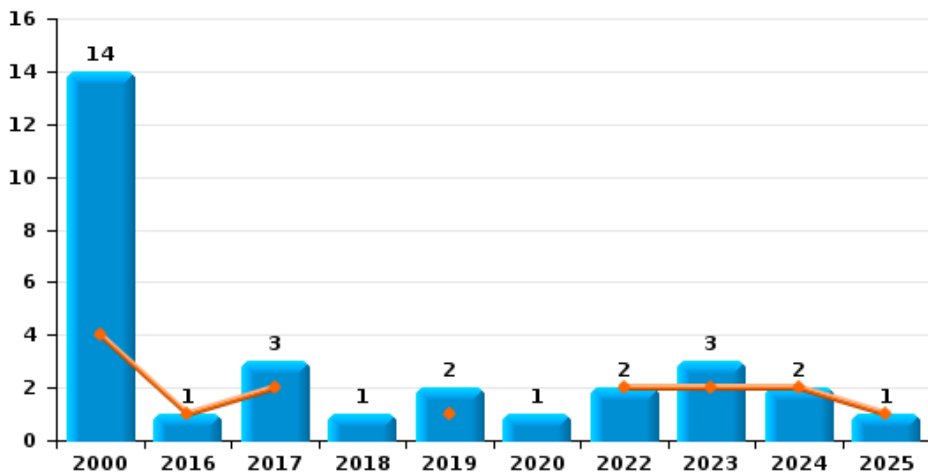




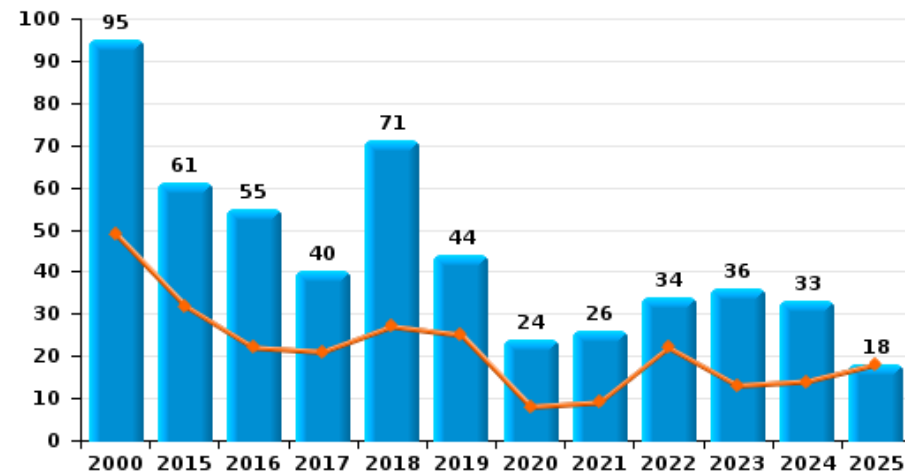
Lochristi

Année	■
Semestre 1	■

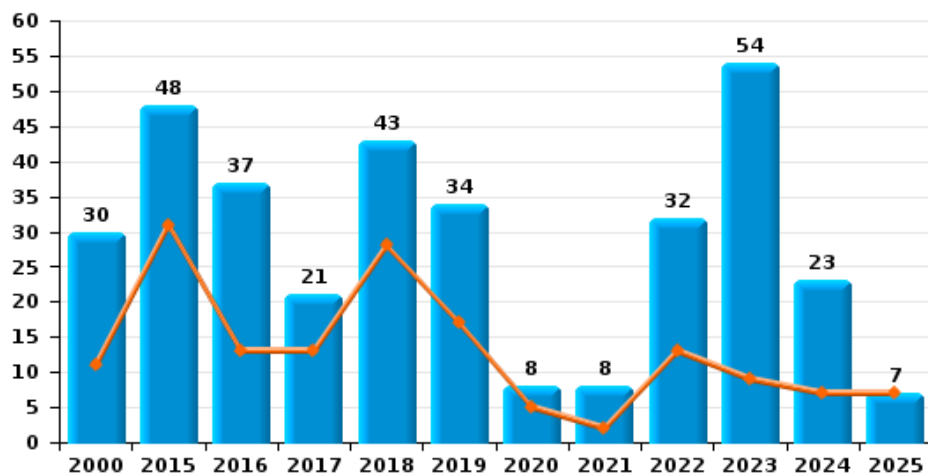
Vol de vélomoteur



Vol de vélo



Vol dans ou sur un véhicule

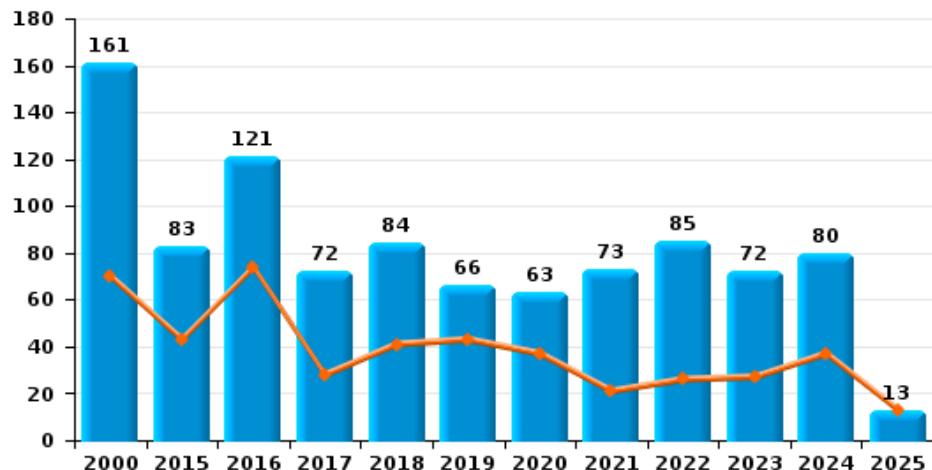




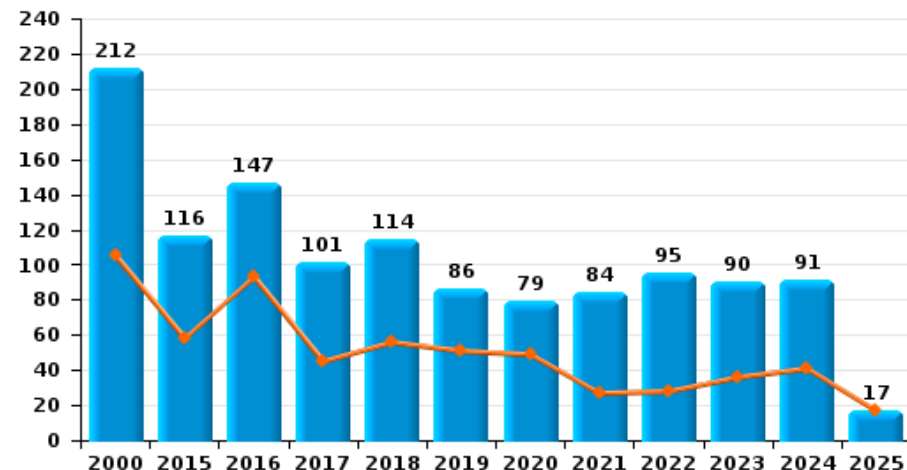
Lochristi

Année ■
Semestre 1 ■

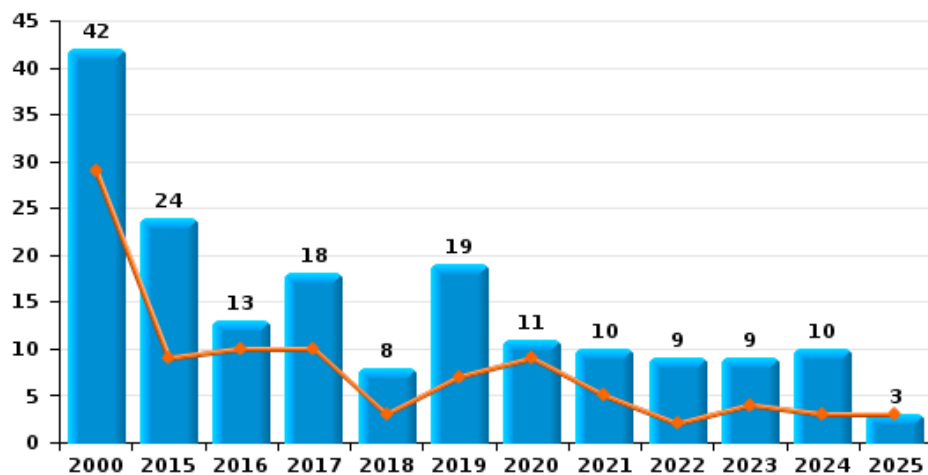
Cambrilage dans habitation



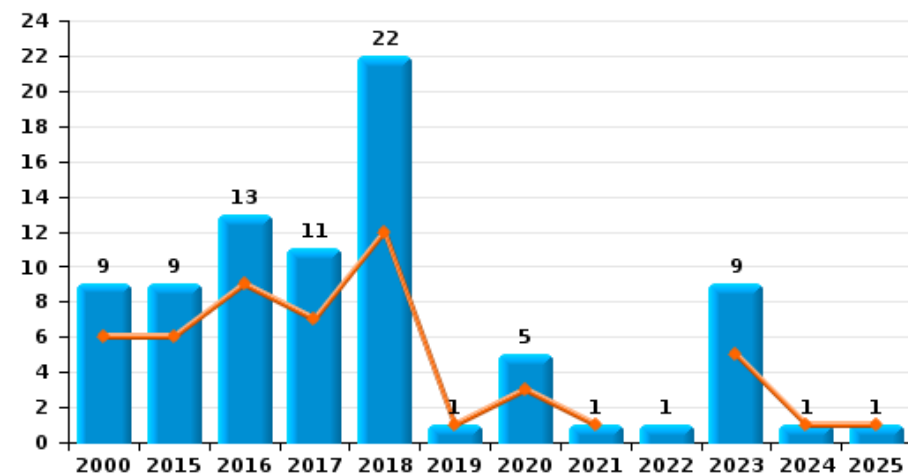
Cambrilage dans bâtiment (total)



Cambrilage ds entreprise ou commerce



Cambrilage ds service public ou bâtiment administratif

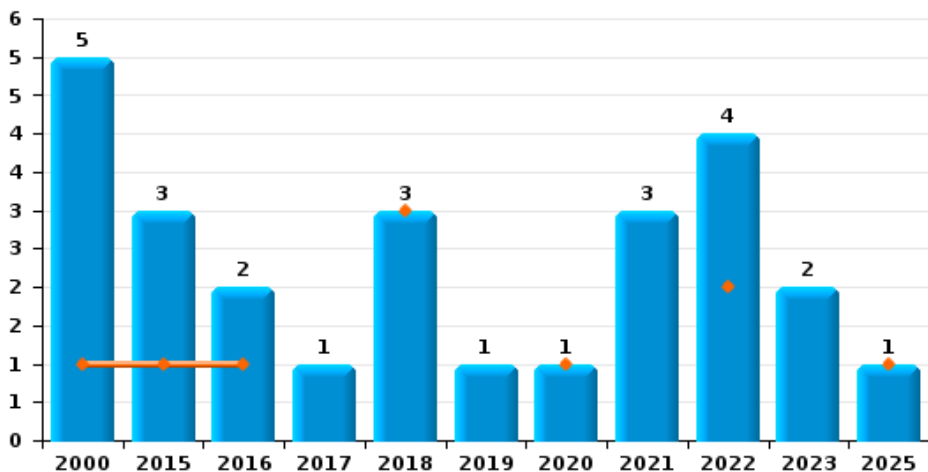




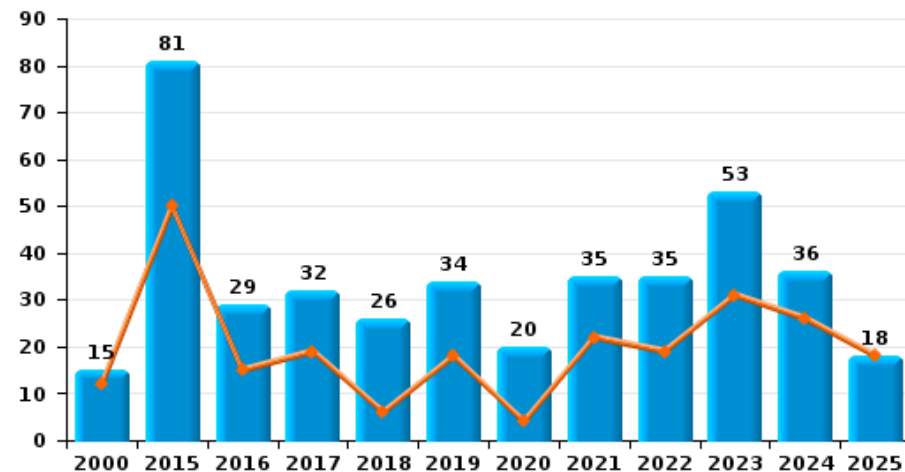
Lochristi

Année ■
Semestre 1 ■

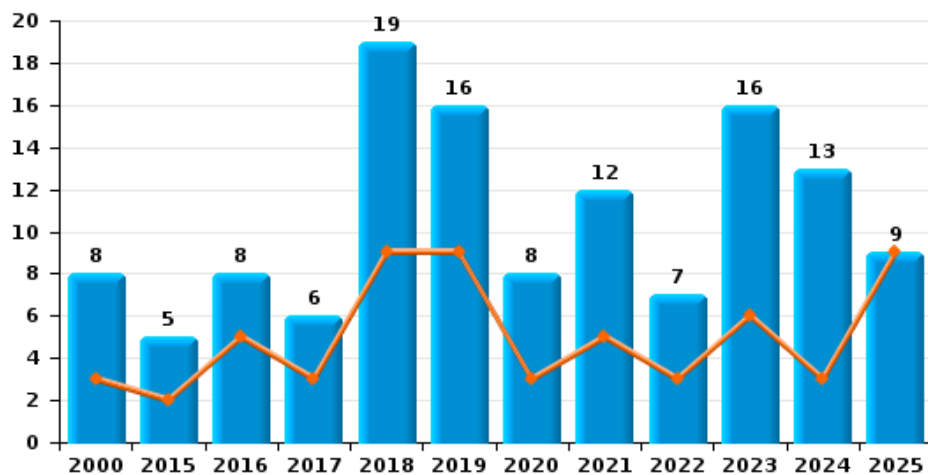
Vol à main armée



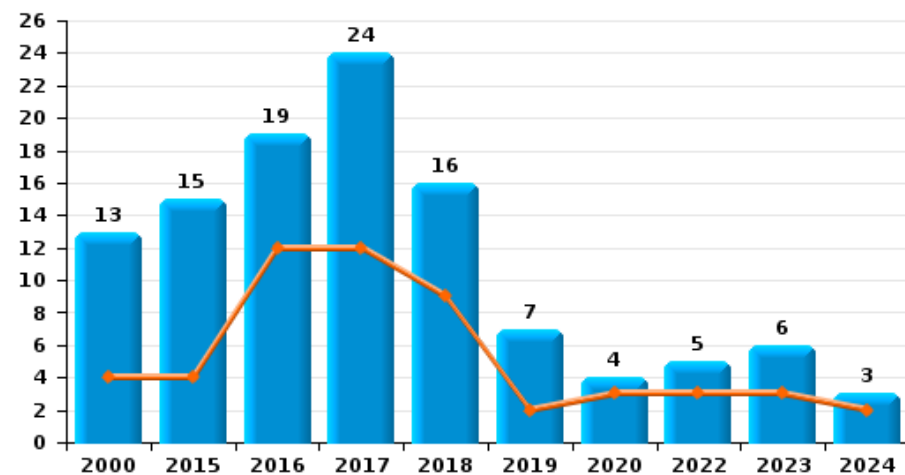
Vol à l'étalage



Vol avec violence sans arme



Vol à la tire





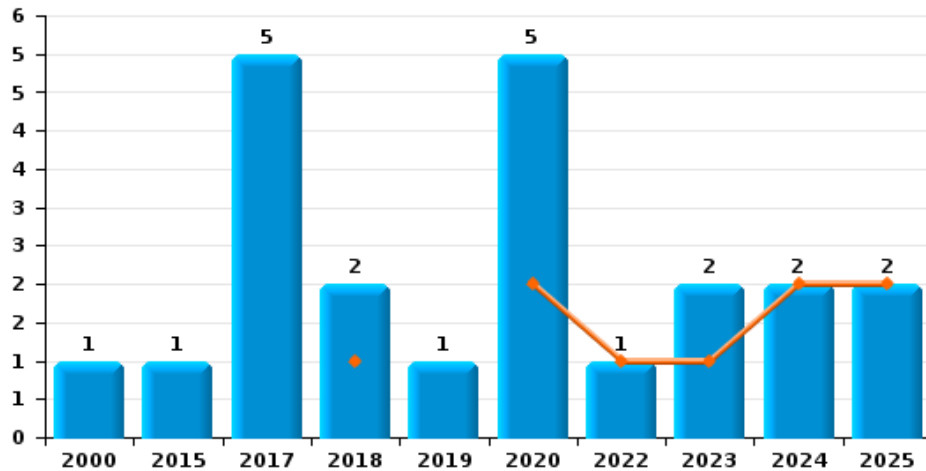
Lochristi

Année	■
Semestre 1	■

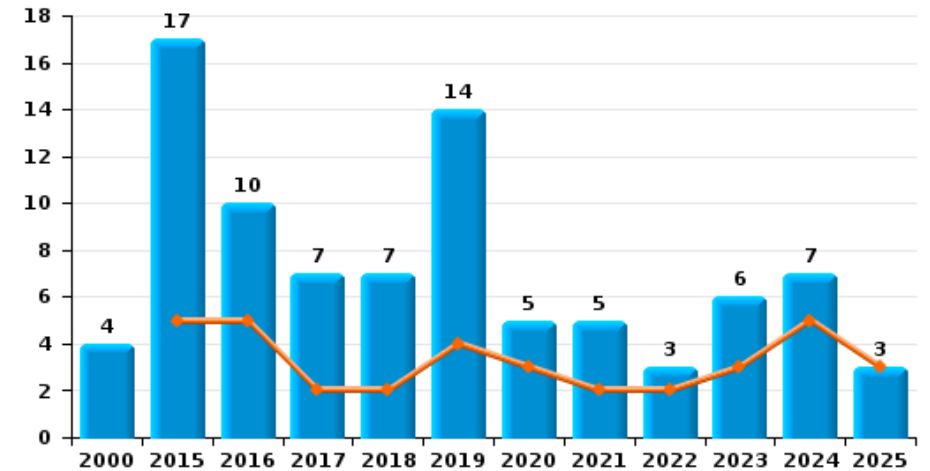
Graffiti



Vol à l'arraché



Dégradation de voiture





Lochristi

FC Vol moyen de transport

		2000	2015	2016	2017	2018	2019	2020	2021	2022	2023	2024	2025
Vol de voiture	Trim 1	3	3	4	2				2	3	1	1	
	Trim 2	8	1	1	1						1		2
	Trim 3	3	3	2	2		1		2		1	2	
	Trim 4	3	3		1	2	2	1		1	2	1	
Total		17	10	7	6	2	3	1	4	4	5	4	2
Vol de moto	Trim 1										1		
	Trim 2	1	1		1				1				
	Trim 3			1		1							
Total		1	1	1	1	1			1		1		
Carjacking	Trim 1	1											
	Trim 2												1
Total		1											1
Homejacking	Trim 1									1			
	Trim 2										1		
	Trim 4	1											
Total		1								1	1		
Vol dans les garages	Trim 1								1				
	Trim 2								1				
	Trim 4		1										
Total			1						2				
Vol de vélomoteur	Trim 1	3			2		1			1	2	1	
	Trim 2	1		1						1		1	1
	Trim 3	4			1								
	Trim 4	6				1	1	1			1		
Total		14		1	3	1	2	1		2	3	2	1



FC Vol moyen de transport

		2000	2015	2016	2017	2018	2019	2020	2021	2022	2023	2024	2025
Vol de vélo	Trim 1	26	16	10	9	8	11	5	5	6	9	8	10
	Trim 2	23	16	12	12	19	14	3	4	16	4	6	8
	Trim 3	22	14	21	10	25	12	8	8	8	16	14	
	Trim 4	24	15	12	9	19	7	8	9	4	7	5	
Total		95	61	55	40	71	44	24	26	34	36	33	18



FC Cambriolage

		2000	2015	2016	2017	2018	2019	2020	2021	2022	2023	2024	2025
Cambriolage dans habitation	Trim 1	32	30	61	17	23	31	27	15	17	20	22	11
	Trim 2	38	13	13	11	18	12	10	6	9	7	15	2
	Trim 3	25	9	15	9	9	14	14	19	14	18	18	
	Trim 4	66	31	32	35	34	9	12	33	45	27	25	
	Total	161	83	121	72	84	66	63	73	85	72	80	13
Cambriolage ds entreprise ou commerce	Trim 1	12	7	1	7	2	4	8	1		2	3	
	Trim 2	17	2	9	3	1	3	1	4	2	2		3
	Trim 3	9	2	3	6	4	6	2	3	3	1	1	
	Trim 4	4	13		2	1	6		2	4	4	6	
	Total	42	24	13	18	8	19	11	10	9	9	10	3
Cambriolage ds service public ou bâtiment administ	Trim 1	3	2	3	1	1	1	2	1		4	1	1
	Trim 2	3	4	6	6	11		1			1		
	Trim 3	2	1	3	1	7		2			3		
	Trim 4	1	2	1	3	3				1	1		
	Total	9	9	13	11	22	1	5	1	1	9	1	1
Vol au bélier	Trim 2	2											
Total	2												
Cambriolage dans bâtiment (total)	Trim 1	47	39	65	25	26	36	37	17	17	26	26	12
	Trim 2	58	19	28	20	30	15	12	10	11	10	15	5
	Trim 3	36	12	21	16	20	20	18	22	17	22	19	
	Trim 4	71	46	33	40	38	15	12	35	50	32	31	
	Total	212	116	147	101	114	86	79	84	95	90	91	17



FC Vol autre

		2000	2015	2016	2017	2018	2019	2020	2021	2022	2023	2024	2025
Vol à main armée	Trim 1		1			2				2			1
	Trim 2	1		1		1		1					
	Trim 3	3	2	1	1		1		1	2	1		
	Trim 4	1							2		1		
	Total	5	3	2	1	3	1	1	3	4	2		1
Vol avec violence sans arme	Trim 1	1	1	3	1	5	2	2	2	2	2	2	3
	Trim 2	2	1	2	2	4	7	1	3	1	4	1	6
	Trim 3	1	2	2		9	4	3	5	1	2	5	
	Trim 4	4	1	1	3	1	3	2	2	3	8	5	
	Total	8	5	8	6	19	16	8	12	7	16	13	9
Vol dans ou sur un véhicule	Trim 1	6	23	7	4	16	13	4	1	8	7	4	7
	Trim 2	5	8	6	9	12	4	1	1	5	2	3	
	Trim 3	14	7	15	4	8	8	2	5	13	20	9	
	Trim 4	5	10	9	4	7	9	1	1	6	25	7	
	Total	30	48	37	21	43	34	8	8	32	54	23	7
Vol d'armes et explosifs	Trim 1	1	1		1					1			1
	Trim 2			1			1			2			1
	Trim 3	1		1	1						1		
	Trim 4		1	1		1		1				1	
	Total	2	2	3	2	1	1	1		3	1	1	2
Steaming	Trim 1							1					1
	Trim 3							1					
	Trim 4											1	
	Total							2				1	1
	Vol à l'arraché	Trim 1					1		2				
Trim 2										1	1	2	2
Trim 3		1			4	1	1	3					
Trim 4			1		1						1		
Total		1	1		5	2	1	5		1	2	2	2



FC Vol autre

		2000	2015	2016	2017	2018	2019	2020	2021	2022	2023	2024	2025
Vol à la tire	Trim 1	3	2	4	5	6		2		2	3	1	
	Trim 2	1	2	8	7	3	2	1		1		1	
	Trim 3	6	6	5	3	6	3	1		1	3	1	
	Trim 4	3	5	2	9	1	2			1			
	Total	13	15	19	24	16	7	4			5	6	3
Vol à l'étalage	Trim 1	4	31	7	13	3	7	3	10	12	23	15	9
	Trim 2	8	19	8	6	3	11	1	12	7	8	11	9
	Trim 3	1	8	10	4	13	8	9	6	3	12	4	
	Trim 4	2	23	4	9	7	8	7	7	13	10	6	
	Total	15	81	29	32	26	34	20	35	35	53	36	18
Vol par ruse	Trim 1		5	3	1	2				2	2	1	2
	Trim 2		1	2							2	1	
	Trim 3		1	1	5	2	1	1		1	1		
	Trim 4		1		1		1		1	1	3	1	
	Total		8	6	7	4	2	1	1	4	8	3	2
Vol de métaux	Trim 1	1	1	1	4			3					
	Trim 2		1			1		1	1	2			
	Trim 3				1					1		1	
	Trim 4		2			3							
	Total	1	4	1	5	4		4	1	3		1	
Vol sur les chantiers	Trim 1	1	2		1	1	1	3					
	Trim 2	3	1		1		1	1		4	1	1	
	Trim 3	5	3		1	1		2		1		2	
	Trim 4				1	1	1			1	1	2	
	Total	9	6		4	3	3	6		6	2	5	
Home-invasion	Trim 1					1							
	Trim 2					1							
	Total					2							



FC Vol autre

		2000	2015	2016	2017	2018	2019	2020	2021	2022	2023	2024	2025
Vol d'animaux	Trim 1	1				1	2						1
	Trim 2			1	1		5	1			1	1	1
	Trim 3					1	1		1				
	Trim 4	2	1							2			
	Total	3	1	1	1	2	8	1	1	2	1	1	2
Vol de cargaison	Trim 3		1										
	Trim 4						1						
	Total		1				1						



Criminalité ICT

		2000	2015	2016	2017	2018	2019	2020	2021	2022	2023	2024	2025
Fraude de cartes de paiements	Trim 1				1			1			1	1	
	Trim 2			1		2			1		1	1	1
	Trim 3									3	2		
	Trim 4			1	1	1		1	1	2	6	2	
Total				2	2	3		2	2	5	10	4	1
Phishing	Trim 1								12	15	12	12	10
	Trim 2					2	4	7	6	9	7	9	18
	Trim 3			1			1	7	20	11	14	8	
	Trim 4							9	19	8	3	9	
Total				1	2	5	23	57	43	36	38	28	28
Ransomware	Trim 1							1					
	Trim 2									1			
	Trim 3									1			
	Trim 4					1							
Total						1		1		2			
Shouldersurfing	Trim 2		1										
Total			1										
Skimming	Trim 1											1	
	Trim 2					1							1
	Trim 3									2			
	Trim 4							1	1	1		1	
Total						1		1	1	3		2	1



FC Autre

		2000	2015	2016	2017	2018	2019	2020	2021	2022	2023	2024	2025
Violence contre les métiers d'intérêt général	Trim 1		1	1	1		2	2			1	1	2
	Trim 2	1	3	1	1	1		2			3		3
	Trim 3		1	2	1		2	1	2	1	1	3	
	Trim 4				1	1	2	1	1			4	
Total		1	5	4	4	2	6	6	3	1	5	8	5
Viol collectif	Trim 1	1											
	Trim 3								1				
	Total	1							1				
Graffiti	Trim 1			1	2				1	1		7	1
	Trim 2		2			2		1	1	1		4	2
	Trim 3			2					3	1	2	2	
	Trim 4		1			1			1	1	2		
Total			3	3	2	3		1	6	4	4	13	3
Dégradation de voiture	Trim 1		2	1	1		2	1	1		3	1	3
	Trim 2		3	4	1	2	2	2	1	2		4	
	Trim 3	3	7	3	1	4	4	1	3		3	2	
	Trim 4	1	5	2	4	1	6	1		1			
Total		4	17	10	7	7	14	5	5	3	6	7	3
Rixe au couteau	Trim 1			1		1		1		1			
	Trim 3								2				
	Total			1		1		1	2	1			



PH Violence intrafamiliale (VIF)

		2000	2015	2016	2017	2018	2019	2020	2021	2022	2023	2024	2025
VIF: physique, dans le couple	Trim 1		13	14	11	11	13	27	9	13	19	18	10
	Trim 2	4	12	17	17	16	19	12	28	11	19	8	8
	Trim 3		9	17	9	8	18	26	20	23	20	13	
	Trim 4	3	6	12	10	17	24	16	23	19	12	11	
	Total	7	40	60	47	52	74	81	80	66	70	50	18
VIF: physique, envers des descendants	Trim 1			3	1	2	3	6	3	1	2		5
	Trim 2		2	2	2	5	2	2	1		3	2	3
	Trim 3		1	3	1	2	3	5	4	4	3	2	
	Trim 4			2	1	2	4	4	6	3	1	2	
	Total		3	10	5	11	12	17	14	8	9	6	8
VIF: physique, envers d'autres membres	Trim 1	7	4	2	3	1	4	4	7	1	1	3	4
	Trim 2	10	1	1	1	4	3	10	6	5	7	6	1
	Trim 3	8	2	4	2	6	5	4	6	1	4	5	
	Trim 4	5	2	1	1	2	6	6	4	2	1	6	
	Total	30	9	8	7	13	18	24	23	9	13	20	5
VIF: sexuelle, dans le couple	Trim 2	1			1								
	Trim 3					1		1	1				
	Total	1			1	1		1	1				
VIF: sexuelle, envers des descendants	Trim 1	1	2	2	1			1		1			
	Trim 2						1		1				
	Trim 3			1									
	Trim 4			1					1				
	Total	1	2	4	1		1	1	2	1			
VIF: sexuelle, envers d'autres membres	Trim 1						1						
	Trim 4							1					
	Total						1	1					



PH Violence intrafamiliale (VIF)

		2000	2015	2016	2017	2018	2019	2020	2021	2022	2023	2024	2025
VIF: psychique, dans le couple	Trim 1	7	19	19	14	20	7	14	27	24	3	8	4
	Trim 2	9	23	18	8	11	8	11	17	14	15	10	15
	Trim 3	2	22	18	8	8	9	18	21	17	11	20	
	Trim 4	5	10	14	9	11	14	16	24	7	10	15	
	Total	23	74	69	39	50	38	59	89	62	39	53	19
VIF: psychique, envers des descendants	Trim 1						1	1	3			1	
	Trim 2			1				2			1		
	Trim 3							1	3	2			
	Trim 4			1			1	2			1		
	Total			2			2	6	6	2	2	1	
VIF: psychique, envers d'autres membres	Trim 1			2			1		2		2	1	1
	Trim 2		1	1		1	2	2	2	1	3		
	Trim 3		1	1	1	1			2	2		1	
	Trim 4					1	1	3	1		1		
	Total		2	4	1	3	4	5	7	3	6	2	1
VIF: économique, dans le couple	Trim 1		3	1	1			1	2		2		
	Trim 2		2		2		4		2		1	1	
	Trim 3		1	2				1	1	2	1		
	Trim 4					4		2		2	1	1	
	Total		6	3	3	4	4	4	5	4	5	2	
VIF: économique, envers des descendants	Trim 3	1						1					
Total	1							1					
VIF: économique, envers d'autres membres	Trim 1	2	2	1			1	4	2	1	2	1	
	Trim 2	6	1			1		4	1	4	3	1	
	Trim 3	3	2		3		3		2	2	1		
	Trim 4	5				1				1		1	
	Total	16	5	1	3	2	4	8	5	8	6	3	



PH Hormones et dopage

		2000	2015	2016	2017	2018	2019	2020	2021	2022	2023	2024	2025
Dopage humain	Trim 1		1										
	Trim 2			2			1						
	Trim 3				2		1						
	Trim 4				1								
Total			1	2	3		2						



PH Drogues

		2000	2015	2016	2017	2018	2019	2020	2021	2022	2023	2024	2025
Vente de cocaïne	Trim 1		1				2	1	1			1	1
	Trim 2			2		3					1		1
	Trim 3		1	1	2	1	1				3	1	
	Trim 4					1	1			1		1	
Total			2	3	2	5	4	1	1	1	4	3	2
Import-export de drogues synthétiques	Trim 2					1			1				
	Trim 3										1		
	Total					1			1		1		
Vente de drogues synthétiques	Trim 1		1			2		2			4	3	
	Trim 2		1			1							1
	Trim 3			3	1	2	4			1	5	3	
	Trim 4			3	2		2			1	1	1	
Total			2	6	3	5	6	2		2	10	7	1
Production de cannabis (culture)	Trim 1		1	1		1		1					
	Trim 2				2		2	1					
	Trim 3				1	1	1			2		2	
	Trim 4											1	
Total			1	1	3	2	3	2		2		3	
Import-export de cannabis en grande quantité	Trim 1									1			
Total										1			
Vente de cannabis en grande quantité	Trim 1					1				1			
	Trim 2			1									
	Trim 4				1			1					
Total				1	1	1		1		1			
Vente-traffic d héroïne	Trim 2												1
	Trim 3		1										
Total			1										1



PH Trafic d'armes

		2000	2015	2016	2017	2018	2019	2020	2021	2022	2023	2024	2025
Commerce et production d'arme à feu et mun.	Trim 2											1	
	Trim 3				1								
Total					1							1	



PH Traite des êtres humains

		2000	2015	2016	2017	2018	2019	2020	2021	2022	2023	2024	2025
TEH - exploitation économique	Trim 3						1			1			
	Trim 4							1					
	Total						1		1	1			
TEH - exploitation sexuelle	Trim 1		1			1			2		1		
	Trim 2							1	1	3	2	1	1
	Trim 3					1						1	
	Trim 4										2	2	
	Total		1			2		1	3	3	5	4	1



PH Violence dans l'espace public

		2000	2015	2016	2017	2018	2019	2020	2021	2022	2023	2024	2025
Violence physique (transport public)	Trim 1		1	1	1		1						
	Trim 2		1								1		1
	Trim 3					1	1				1	1	
	Trim 4				1				1	1		2	
	Total		2	1	2	1	2		1	1	2	3	1
Violence physique (voie publique)	Trim 1	3	4	6	8	6	11	11	3	9	14	7	9
	Trim 2	7	15	14	8	11	8	12	15	14	9	9	11
	Trim 3	2	7	11	13	7	11	12	12	11	9	3	
	Trim 4	5	7	5	6	5	10	3	13	4	5	11	
	Total	17	33	36	35	29	40	38	43	38	37	30	20
Violence physique (autre endroit public)	Trim 1						1		1	1			
	Trim 2		1	1				1	1		2	1	
	Trim 3		2			1	2			1		1	
	Trim 4					1	3					2	
	Total		3	1		2	6	1	2	2	2	4	
Violence physique (endroit accessible au public)	Trim 1	7	3	4	6	3	1	3	1	6	5	1	3
	Trim 2	11	7	7	7	11	6	4	3	9	6	8	6
	Trim 3	5	10	8	16	16	5	5	1	10	8	9	
	Trim 4	6	10	6	7	2	12	4	4		8	4	
	Total	29	30	25	36	32	24	16	9	25	27	22	9
Violence sexuelle (transport public)	Trim 1				1							1	
	Trim 4				1								
	Total				2							1	
Violence sexuelle (voie publique)	Trim 1		1		1		1		2	1			1
	Trim 2		1		4								
	Trim 3	4	1	1		1	1		1	1		2	
	Trim 4								1		1	1	
	Total	4	3	1	5	1	2		4	2	1	3	1



PH Violence dans l'espace public

		2000	2015	2016	2017	2018	2019	2020	2021	2022	2023	2024	2025
Violence sexuelle (autre endroit public)	Trim 1	1						1		1			
	Trim 2	1	1		1			1					
	Trim 3			1	1	1	1						
	Trim 4				1		1					1	
Total		2	1	1	3	1	2	2		1		1	
Violence sexuelle (endroit accessible au public)	Trim 1	1				1		2		2			
	Trim 2			1	1		1		1		4	1	3
	Trim 3		2	4		3	1			2			
	Trim 4			1				1				1	
Total		1	2	6	1	4	2	3	1	4	4	2	3
Violence psychique (transport public)	Trim 1					1							
	Trim 2		2										
	Trim 4			1		1	1				1	2	
Total			2	1		2	1				1	2	
Violence psychique (voie publique)	Trim 1	3	5	4	6	2	6	10	10	12	4	4	7
	Trim 2	12	12	11	5	7	6	7	7	10	4	6	10
	Trim 3	4	10	13	6	6	5	12	7	9	8	3	
	Trim 4	2	7	7	7	3	10	5	7	8	3	4	
Total		21	34	35	24	18	27	34	31	39	19	17	17
Violence psychique (autre endroit public)	Trim 1	1	1			2		2			1		1
	Trim 2		2			1	1		1		1	3	
	Trim 3		1				2	1	1	1	2	4	
	Trim 4				3	2	1	1	1		1	1	
Total		1	4		3	5	4	4	3	1	5	8	1
Violence psychique (endroit accessible au public)	Trim 1	4	2	4		2	4	6	3	3	5	3	1
	Trim 2	2		2	3	5	6	1		3	2	3	8
	Trim 3		6	3	2	5	8	5	7	6	9	9	
	Trim 4	5	7	1	2	6	3	5	3	2	8	3	
Total		11	15	10	7	18	21	17	13	14	24	18	9



PH Violence dans l'espace public

		2000	2015	2016	2017	2018	2019	2020	2021	2022	2023	2024	2025
Vol à main armée (voie publique)	Trim 1												1
	Trim 2	1											
	Trim 3						1			1			
	Total	1					1			1			1
Vol à main armée (endroit accessible au public)	Trim 1					1							
	Trim 2			1									
	Trim 3	2	2										
	Trim 4								2				
Total	2	2	1		1			2					
Vol avec violence sans arme (transport public)	Trim 1							1					
Total								1					
Vol avec violence sans arme (voie publique)	Trim 1	1	1	1	2		1	1					
	Trim 2		1										2
	Trim 3							2	1		1	1	
	Trim 4	3									1	1	
Total	4	1	2		2		3	2		2	2		2
Vol avec violence sans arme (autre endroit public)	Trim 1												1
	Trim 3					1				1			
	Trim 4							1	1				
Total						1		1	1	1			1
Vol avec violence sans arme (endr. acces. au pub.)	Trim 1						1						
	Trim 2	1	1		1	1	2		1				1
	Trim 3	1		1		4	1		1			1	
	Trim 4			2			1		1		2	3	
Total	2	1	1	3	5	5		3		2	4		1



PH Autre

		2000	2015	2016	2017	2018	2019	2020	2021	2022	2023	2024	2025
Terrorisme, extrémisme et radicalisme	Trim 2							1					1
	Trim 3			1				1			1		
	Trim 4		1		1				1				
	Total		1		1	1		2	1		1		1
Cyberharcèlement	Trim 1		2	6	3	1	2	3	7	6	3	4	2
	Trim 2	1	6	4	2	5	4	8	7	7	7	3	4
	Trim 3	1	3	3	2	1	6	12	2	8	10	7	
	Trim 4		2	4	3	3	6	7	4	3	13	10	
Total	2	13	17	10	10	18	30	20	24	33	24	6	
Fraude à l'identité	Trim 1		2	1		4	3	3	3	8	6	5	6
	Trim 2	1	2		1	2	6	4	5	5	5	2	4
	Trim 3	1		1	4	3	3	8	6	7	11	3	
	Trim 4	1	1		2	4	4	3	7	3	8	4	
Total	3	5	2	7	13	16	18	21	23	30	14	10	



Lochristi

2024

FC Vol moyen de transport

	Jan	Fév	Mar	Avr	Mai	Juin	Juil	Août	Sep	Oct	Nov	Déc	Total
Vol de voiture		1					1		1	1			4
Vol de vélomoteur			1	1									2
Vol de vélo	1	3	4	2	1	3	5	4	5	1	2	2	33

FC Cambriolage

	Jan	Fév	Mar	Avr	Mai	Juin	Juil	Août	Sep	Oct	Nov	Déc	Total
Cambriolage dans habitation	5	8	9	2	6	7	7	4	7	4	12	9	80
Cambriolage ds entreprise ou commerce		1	2					1		3	2	1	10
Cambriolage ds service public ou bâtiment administ			1										1
Cambriolage dans bâtiment (total)	5	9	12	2	6	7	7	5	7	7	14	10	91



FC Vol autre

	Jan	Fév	Mar	Avr	Mai	Juin	Juil	Août	Sep	Oct	Nov	Déc	Total
Vol avec violence sans arme			2		1			3	2	3	2		13
Vol dans ou sur un véhicule	3		1	1		2	4	5		5	2		23
Vol d'armes et explosifs										1			1
Steaming										1			1
Vol à l'arraché					1	1							2
Vol à la tire	1			1			1						3
Vol à l'étalage	4	5	6	3	3	5	1	1	2	2	3	1	36
Vol par ruse			1			1					1		3
Vol de métaux									1				1
Vol sur les chantiers						1			2	1	1		5
Vol d'animaux					1								1

Criminalité ICT

	Jan	Fév	Mar	Avr	Mai	Juin	Juil	Août	Sep	Oct	Nov	Déc	Total
Fraude de cartes de paiements			1		1					1		1	4
Phishing	5	4	3	5	2	2	4	2	2	3	5	1	38
Skimming			1									1	2

FC Autre

	Fév	Mar	Avr	Mai	Juin	Juil	Août	Sep	Oct	Nov	Total
Violence contre les métiers d'intérêt général	1					1	2		3	1	8
Graffiti		7	1		3		2				13
Dégradation de voiture		1	2	1	1			2			7



PH Violence intrafamiliale (VIF)

	Jan	Fév	Mar	Avr	Mai	Juin	Juil	Août	Sep	Oct	Nov	Déc	Total
VIF: physique, dans le couple	3	11	4	4	1	3	3	7	3	5	2	4	50
VIF: physique, envers des descendants				1		1		1	1		1	1	6
VIF: physique, envers d'autres membres		2	1	4		2	2	1	2	1	4	1	20
VIF: psychique, dans le couple	1	5	2	4	3	3	9	5	6	9	2	4	53
VIF: psychique, envers des descendants			1										1
VIF: psychique, envers d'autres membres			1						1				2
VIF: économique, dans le couple					1						1		2
VIF: économique, envers d'autres membres		1				1					1		3

PH Drogues

	Jan	Fév	Mar	Juil	Août	Oct	Total
Vente de cocaïne		1			1	1	3
Vente de drogues synthétiques	1	1	1		3	1	7
Production de cannabis (culture)				1	1	1	3

PH Trafic d'armes

	Avr	Total
Commerce et production d'arme à feu et mun.	1	1

PH Traite des êtres humains

	Avr	Août	Oct	Nov	Total
TEH - exploitation sexuelle	1	1	1	1	4



PH Violence dans l'espace public

	Jan	Fév	Mar	Avr	Mai	Juin	Juil	Août	Sep	Oct	Nov	Déc	Total
Violence physique (transport public)							1			1	1		3
Violence physique (voie publique)		3	4	3	1	5		1	2	7	2	2	30
Violence physique (autre endroit public)						1	1			1		1	4
Violence physique (endroit accessible au public)		1		3	2	3	3	4	2	3	1		22
Violence sexuelle (transport public)	1												1
Violence sexuelle (voie publique)							2				1		3
Violence sexuelle (autre endroit public)												1	1
Violence sexuelle (endroit accessible au public)				1						1			2
Violence psychique (transport public)										1	1		2
Violence psychique (voie publique)		2	2	2	1	3	1	1	1	2	2		17
Violence psychique (autre endroit public)					3		4				1		8
Violence psychique (endroit accessible au public)			3	1	1	1	4	4	1		1	2	18
Vol avec violence sans arme (voie publique)									1	1			2
Vol avec violence sans arme (endr. acces. au pub.)								1		2	1		4

PH Autre

	Jan	Fév	Mar	Avr	Mai	Juin	Juil	Août	Sep	Oct	Nov	Déc	Total
Cyberharcèlement		1	3	1	1	1	3	1	3	2	5	3	24
Fraude à l'identité	1	2	2		2		1		2		3	1	14



2025

FC Vol moyen de transport

	Jan	Fév	Mar	Avr	Mai	Juin	Total
Vol de voiture					1	1	2
Carjacking					1		1
Vol de vélomoteur						1	1
Vol de vélo	3	2	5	1	3	4	18

FC Cambriolage

	Jan	Fév	Mar	Avr	Mai	Total
Cambriolage dans habitation	4	2	5	2		13
Cambriolage ds entreprise ou commerce				1	2	3
Cambriolage ds service public ou bâtiment administ		1				1
Cambriolage dans bâtiment (total)	4	3	5	3	2	17

FC Vol autre

	Jan	Fév	Mar	Avr	Mai	Juin	Total
Vol à main armée		1					1
Vol avec violence sans arme	1	1	1	1	3	2	9
Vol dans ou sur un véhicule	1	3	3				7
Vol d'armes et explosifs			1			1	2
Steaming	1						1
Vol à l'arraché					1	1	2
Vol à l'étalage		4	5	1	5	3	18
Vol par ruse		1	1				2
Vol d'animaux	1			1			2



Criminalité ICT

	Jan	Fév	Mar	Avr	Mai	Juin	Total
Fraude de cartes de paiements					1		1
Phishing	3	4	3	3	10	5	28
Skimming					1		1

FC Autre

	Fév	Mar	Mai	Juin	Total
Violence contre les métiers d'intérêt général	1	1		3	5
Graffiti		1	2		3
Dégradation de voiture		3			3

PH Violence intrafamiliale (VIF)

	Jan	Fév	Mar	Avr	Mai	Juin	Total
VIF: physique, dans le couple	4	3	3	4	1	3	18
VIF: physique, envers des descendants	1	2	2	1	1	1	8
VIF: physique, envers d'autres membres	1	3		1			5
VIF: psychique, dans le couple	3	1		4	4	7	19
VIF: psychique, envers d'autres membres	1						1

PH Drogues

	Jan	Avr	Mai	Total
Vente de cocaïne	1	1		2
Vente de drogues synthétiques			1	1
Vente-traffic d'héroïne		1		1

PH Traite des êtres humains

	Juin	Total
TEH - exploitation sexuelle	1	1



PH Violence dans l'espace public

	Jan	Fév	Mar	Avr	Mai	Juin	Total
Violence physique (transport public)						1	1
Violence physique (voie publique)	5		4	2	3	6	20
Violence physique (endroit accessible au public)	2		1	3	2	1	9
Violence sexuelle (voie publique)		1					1
Violence sexuelle (endroit accessible au public)				1		2	3
Violence psychique (voie publique)	3		4	1	4	5	17
Violence psychique (autre endroit public)			1				1
Violence psychique (endroit accessible au public)	1			2	4	2	9
Vol à main armée (voie publique)		1					1
Vol avec violence sans arme (voie publique)				1	1		2
Vol avec violence sans arme (autre endroit public)	1						1
Vol avec violence sans arme (endr. acces. au pub.)						1	1

PH Autre

	Jan	Fév	Mar	Avr	Mai	Juin	Total
Terrorisme, extrémisme et radicalisme						1	1
Cyberharcèlement		1	1	3	1		6
Fraude à l'identité	4	2			3	1	10

STATISTIQUES POLICIERES DE CRIMINALITE

LIEU DE PERPETRATION: COMMUNE

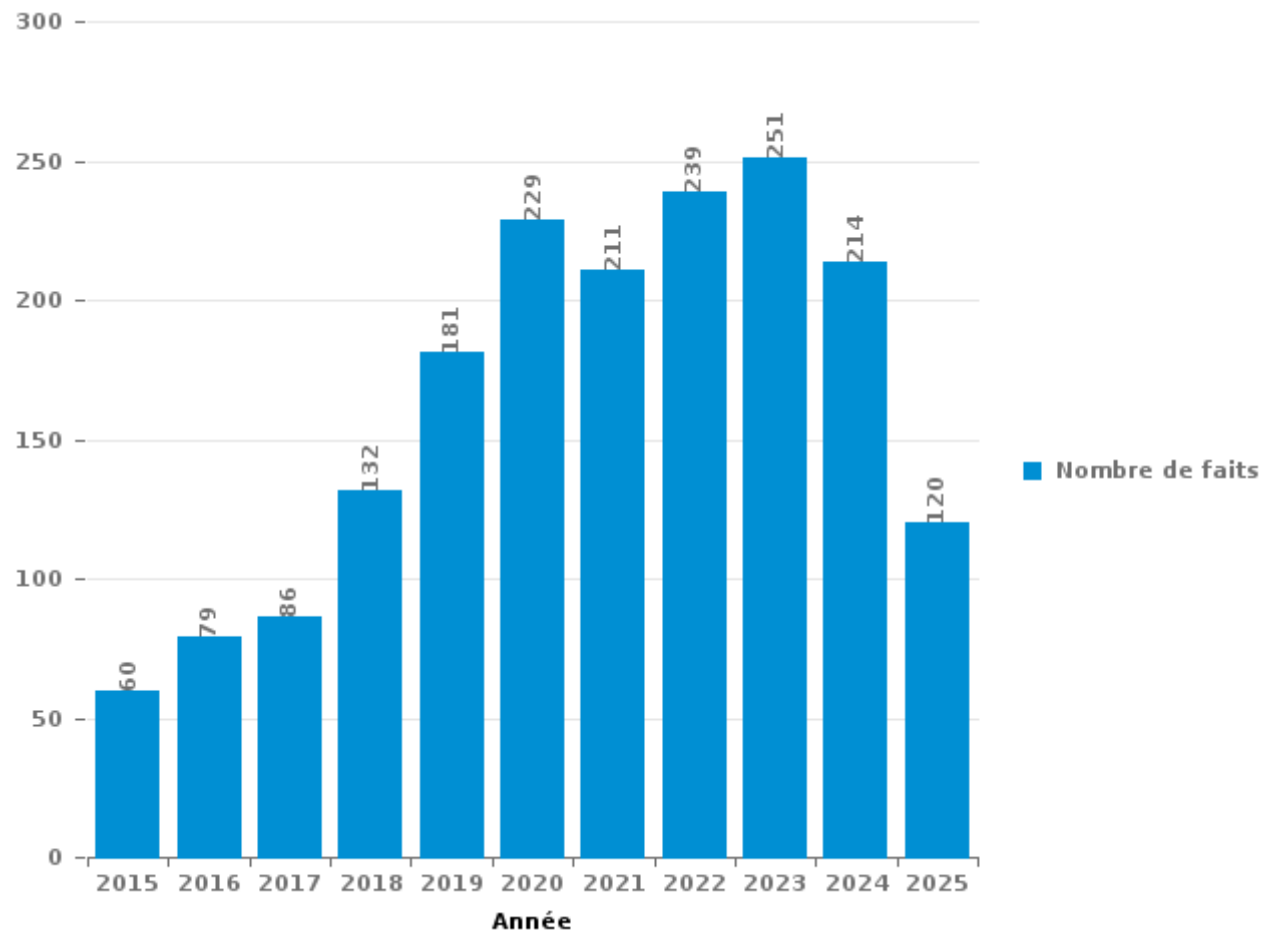
Lochristi

PARTIE III : ICT



Lochristi

Nombre total de délits avec un élément ICT/online, depuis 2015





Criminalité ICT/online au sens strict

Infractions (exhaustif)

	2015	2016	2017	2018	2019	2020	2021	2022	2023	2024	2025
Code pénal social: Infr. contre foi publique en droit pénal social: Faux en informatique				2	2		1			1	
Criminalité informatique: Faux en informatique:	4	2	2	2	16	12	15	13	14	9	5
Criminalité informatique: Fraude informatique:	6	10	17	37	58	80	80	93	83	90	61
Criminalité informatique: Hacking:	4	11	8	23	43	25	29	23	19	18	6
Criminalité informatique: Sabotage:		1		5	5	2		3	1	1	
Infr. contre autres valeurs morales et sentiments: Violation de communication par particulier:			1		1						
Total:	14	24	28	69	125	119	125	132	117	119	72

Figures criminelles (à considérer spécifiquement – ne pas additionner avec d'autres éléments – risque de double comptage!)

	2016	2017	2018	2019	2020	2021	2022	2023	2024	2025
Fraude de cartes de paiements	2	2	3		2	2	5	10	4	1
Phishing		1	2	5	23	57	43	36	38	28
Ransomware			1		1		2			
Shouldersurfing	1									
Skimming			1		1	1	3		2	1



Criminalité ICT/online au sens large

Infractions (uniquement si code-fait existe)

	2015	2016	2017	2018	2019	2020	2021	2022	2023	2024	2025
Armes et explosifs: Autre: Vente par correspondance/internet d'arme à feu										1	
Fraude: Escroquerie: Fraude par internet	34	40	56	65	104	105	77	83	105	71	45
Infr. contre autres valeurs morales et sentiments: Cyberlokkig (leurre de mineur par ICT):						1		1			
Infr. contre la Sécurité de l'Etat: Terrorisme: Diffuser un message qui incite au terrorisme	1										
Infr. contre les moeurs: Grooming (contact par ICT avec mineur < 16 ans):				1		2	1				
Infr. contre les moeurs: Incitation à la débauche: Publicité par ICT pour débauche		1									
Infr. contre les moeurs: Voyeurisme: Diffusion enregistrement nudité ou intimité				1		1	1	1			
Total:	35	41	56	67	104	109	79	85	105	72	45

Figures criminelles (à considérer spécifiquement – ne pas additionner avec d'autres éléments – risque de double comptage!)

	2015	2016	2017	2018	2019	2020	2021	2022	2023	2024	2025
Cyberharcèlement	13	17	10	10	18	30	20	24	33	24	6

STATISTIQUES POLICIERES DE CRIMINALITE

LIEU DE PERPETRATION: COMMUNE

Lochristi

PARTIE IV : DESTINATION LIEU



Lochristi

Vol et extorsion

	2000	2015	2016	2017	2018	2019	2020	2021	2022	2023	2024	2025
Habitation: maison	175	82	137	82	104	84	81	68	114	107	88	19
Magasin	59	117	59	67	45	56	37	49	54	65	42	27
Voie publique	125	52	51	30	57	53	26	30	26	50	34	26
Habitation: allée	16	32	19	16	29	9	8	8	9	25	6	1
Habitation: non précisée	15	21	12	13	10	21	15	9	12	14	16	4
Culture et loisirs	27	18	15	26	29	9	6	2	3	14	9	2
Habitation: dépendances	14	18	17	15	26	14	8	10	13	10	2	3
Inconnue	25	13	26	15	8	15	6	9	6	10	5	4
Parking	20	14	19	17	10	9	8	8	16	9	6	4
Horeca	38	20	15	8	10	5	5	4	7	6	9	2
Entreprise	19	17	5	12	7	19	8	7	16	4	6	1
Habitation: appartement	6	4	11	7	14	11	14	14	3	6	13	3
Emplacement de vélo		10	11	13	16	9	5	4	5	5	13	2
Terrain	12	10	8	10	6	5	2	6	4	1	4	
Institution d'enseignement	12	8	9	7	12	2	5	1		3	2	2
Autre			15	4	4	8	5	3	5	1	4	1
Habitation: garage	6	5	2	5	5	2	2	1	3	10	3	4
Infrastructure sportive	3	5	9	5	6	1	2		2	8	2	2
Chantier	7	6		4	4	3	6		6	2	5	
Maison de repos	4	4	5	4	6		2	2	3	6	3	2
Arrêt de bus / tram	1	14	1	4	2	3	2	3	2	3	2	3
Habitation: autre	5	3	4	4	2	4	6	2		1	3	1
Service public	8	2	1	7	2	2	3		2		1	1
Service		2	2	3	1	1		2	2	2		1
Station de bus / métro et gare de chemin de fer					4	4	1	1	1	1	2	1
Moyen de transport: voiture	1	3	1		2	1			2	1	1	
Cimetière	2		1		4	3	1					
Banque / institution financière	5		1		1	1	1					
Bâtiment administratif	2		2	1	1		1		2			
Edifice religieux / lieu du culte	2	2	2	1	1	1						
Moyen de transport: autre		1	2						1	2		1
Station essence	2	1					1			1	2	
Eaux intérieures et maritimes		1				1			1	1		
Médecin / dentiste / pharmacien			1	2						1		
Moyen de transport: autobus / autocar				2							1	
Stade	1		1				1					
Moyen de transport: camion	1		1									
Moyen de transport: train / tram / métro				1			1					
Guichet automatique											1	
Hôpital					1							
Maison de débauche	1											
Total	614	485	465	385	429	356	269	243	320	369	285	117

PPF/DGR/DRI/BIPOL - Statistiques policières de criminalité (date de clôture: 31/10/2025)

Les données pour les années 2001 jusqu'à 2014 ne sont plus publiées mais restent disponibles sur demande auprès du service BIPOL.

Les données pour 2025 ne concernent que le 1er semestre.



Lochristi

Dégradation de la propriété

	2000	2015	2016	2017	2018	2019	2020	2021	2022	2023	2024	2025
Voie publique	59	47	44	54	60	48	35	31	45	45	33	8
Habitation: résidence principale	34	29	29	16	43	40	24	36	34	36	34	12
Parking	21	13	17	16	11	17	3	11	4	13	10	8
Habitation: allée	15	16	9	10	10	9	8	3	10	7	6	4
Terrain	16	12	5	9	8	7	4	3	6	10	4	4
Culture et loisirs	8	8	9	6	8	2	9	8	5	7	10	4
Habitation: jardin	13	10	6	8	11	6	3	9	8	4		1
Habitation: non précisée	3	7	8	4	7	6	11	3	6	4	6	2
Horeca	13	4	1	12	1	4	1	3	1	1	4	1
Habitation: dépendances	8	5	2	4	3	5			5	5	6	2
Inconnue	10	7	7	5	1	1	4	1	1	1	2	3
Institution d'enseignement	6	1	2	2	3	3	3	4	6	2	6	1
Entreprise	8	2	2	9	2		1	2	2	3	6	1
Service public	5	5		2	3	4	3		1	3	3	4
Autre		8	3		3	1			2	3	5	2
Magasin	4		1	1	5	3	3	5	1	1	1	
Habitation: garage	2	1	2	1	2		3		3	1		1
Habitation: résidence secondaire	2		1	1	1		1	2	1	3		
Arrêt de bus / tram		1	2					1	2	2	2	
Edifice religieux / lieu du culte	1	1		1	1	2	1	2			1	
Chantier			1					2	4		1	1
Infrastructure sportive		1	3			1		2	1			
Moyen de transport: autre	1		2			1		1		2	1	
Bureau de police	1	1			1	2			2			
Eaux intérieures et maritimes		1	1		3							2
Banque / institution financière	1			1	1				2			
Bâtiment administratif			1		2				1	1		
Cimetière						3	1			1		
Moyen de transport: voiture	1						2		1		1	
Emplacement de vélo			1		1	1				1		
Maison de repos					2	1				1		
Hôpital				1				1		1		
Service						2	1					
Stade		1		1					1			
Station de bus / métro et gare de chemin de fer										1		
Station essence									1			
Total	232	181	159	164	193	169	121	130	156	159	142	61

FPF/DGR/DRI/BIPOL - Statistiques policières de criminalité (date de clôture: 31/10/2025)

Les données pour les années 2001 jusqu'à 2014 ne sont plus publiées mais restent disponibles sur demande auprès du service BIPOL.

Les données pour 2025 ne concernent que le 1er semestre.



Lochristi

Infractions contre l'intégrité physique

	2000	2015	2016	2017	2018	2019	2020	2021	2022	2023	2024	2025
Habitation	40	58	77	69	81	117	136	122	101	101	83	35
Voie publique	22	35	31	33	35	43	38	39	37	40	35	18
Horeca	19	17	12	13	7	8	7	2	8	6	7	1
Culture et loisirs	6	5	8	12	11	3	2	4	6	6	8	4
Parking	1	5	2	2	9	9		1	4	10	4	1
Habitation: allée	1	1	7	4	4	1	7	3	2	8	2	2
Inconnue	3	3	3	7	1	3	2	6	1	7	1	4
Terrain	2	4	3	1	5	1		3	6	1	2	1
Institution d'enseignement		1		1	2	8	2		6	2		3
Habitation: jardin	2	4	3	2	1	2	1	1	1	2	3	
Service public	1	2	1				1		1	5	8	2
Entreprise	4	1	1	3	1		3		1	1	2	
Magasin			2	4	1	2	4		2	2		
Infrastructure sportive	1	1	5	1	1	2		1		1	1	
Autre			1			3		1	1	1		1
Moyen de transport: autobus / autocar		1	1					1	1	2	1	1
Arrêt de bus / tram		1		2	1	1					2	
Moyen de transport: autre	1	1				2	1		1		1	
Edifice religieux / lieu du culte				3					1			
Maison de repos					1	1	1		1			
Service						1						2
Aéroport		2										
Stade							1		1			
Banque / institution financière								1				
Bâtiment administratif											1	
Bureau de police						1						
Médecin / dentiste / pharmacien							1					
Station de bus / métro et gare de chemin de fer				1								
Station essence					1							
Total	103	142	157	158	162	208	207	185	182	195	161	75

STATISTIQUES POLICIERES DE CRIMINALITE

LIEU DE PERPETRATION: COMMUNE

Lochristi

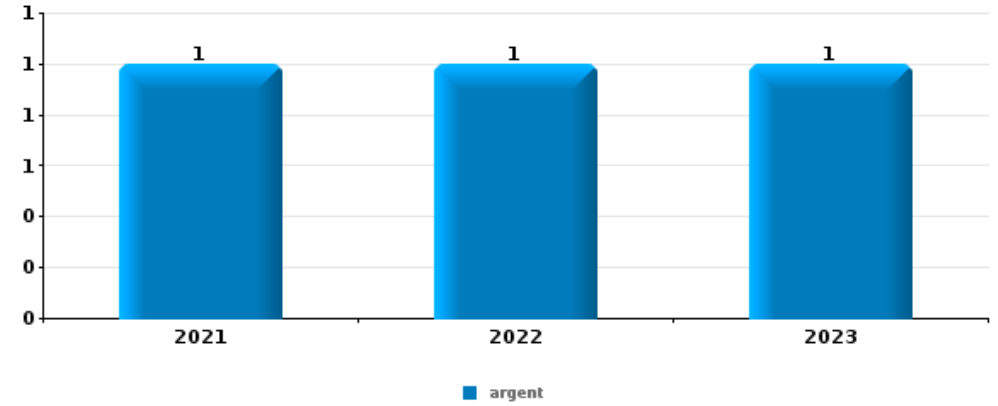
PARTIE V : OBJETS ET MOYENS DE TRANSPORT



Lochristi

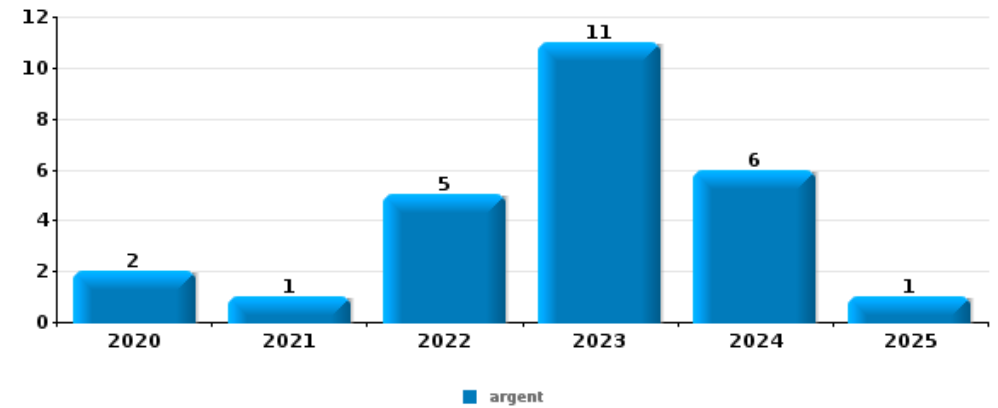
Vol à main armée

Top 5 Objets volés (sbd nombre de faits)		2020	2021	2022	2023	2024	2025
1	argent		1	1	1		
2	GSM et accessoires				1		
2	tabac						1



Vol dans ou sur un véhicule

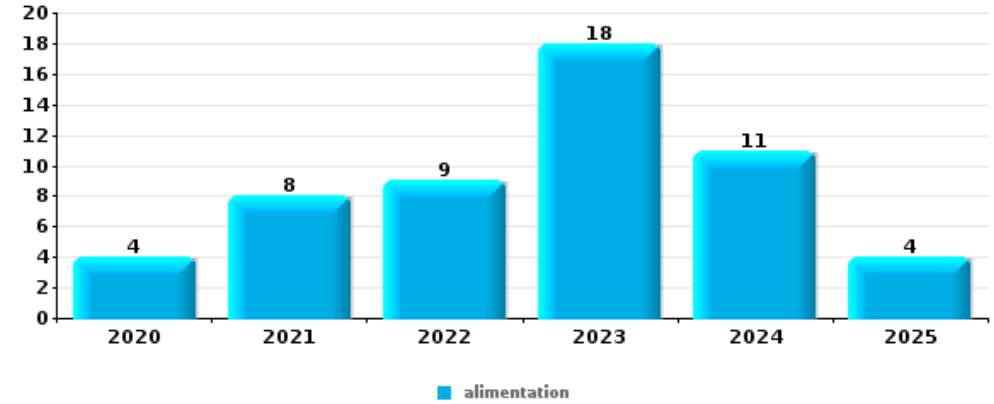
Top 5 Objets volés (sbd nombre de faits)		2020	2021	2022	2023	2024	2025
1	argent	2	1	5	11	6	1
2	carte bancaire / carte de crédit	1	1	5	9	4	1
2	carte d'identité / passeport	2	1	6	8	4	
2	permis de conduire	3		6	8	4	
5	outillage	1	1	6	3	5	1
5	portefeuille	2		2	7	5	1





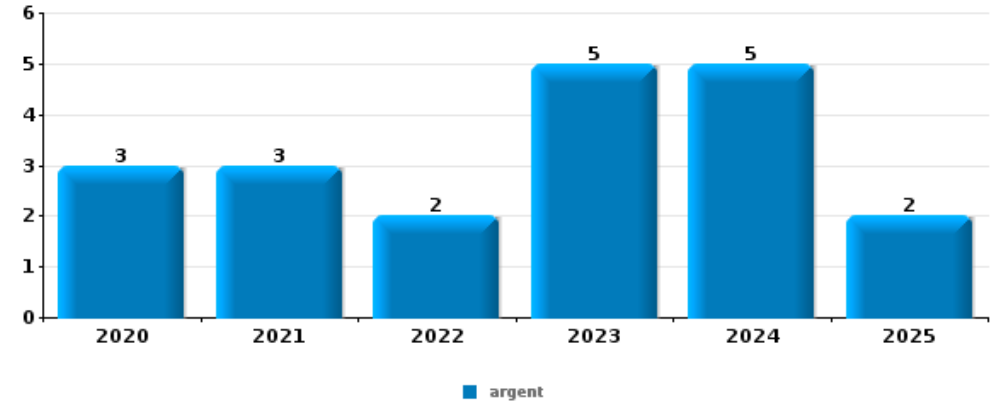
Vol à l'étalage

Top 5 Objets volés (sbd nombre de faits)		2020	2021	2022	2023	2024	2025
1	alimentation	4	8	9	18	11	4
2	tabac	6	8	9	6	2	
3	multimédia		6	7	3	4	1
4	ordinateur et accessoires	2	4	4	7	1	2
4	vêtement	3	3	2	2	7	3



Cambrilage ds entreprise ou commerce

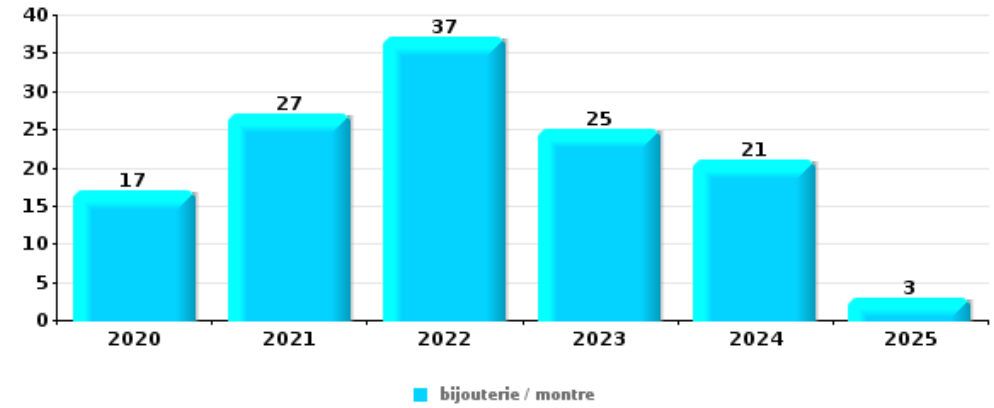
Top 5 Objets volés (sbd nombre de faits)		2020	2021	2022	2023	2024	2025
1	argent	3	3	2	5	5	2
2	coffre-fort / coffret (argent) / caisse		2			4	2
3	alimentation	1	1		2		
4	pièce de moyen de transport	1		2			
4	vêtement			1	1	1	





Cambriolage dans habitation

Top 5 Objets volés (sbd nombre de faits)		2020	2021	2022	2023	2024	2025
1	bijouterie / montre	17	27	37	25	21	3
2	argent	11	20	15	16	18	3
3	alimentation	1	4	5	6		2
4	multimédia	4	2	3	3	2	2
4	vêtement	4	5	3	2	2	



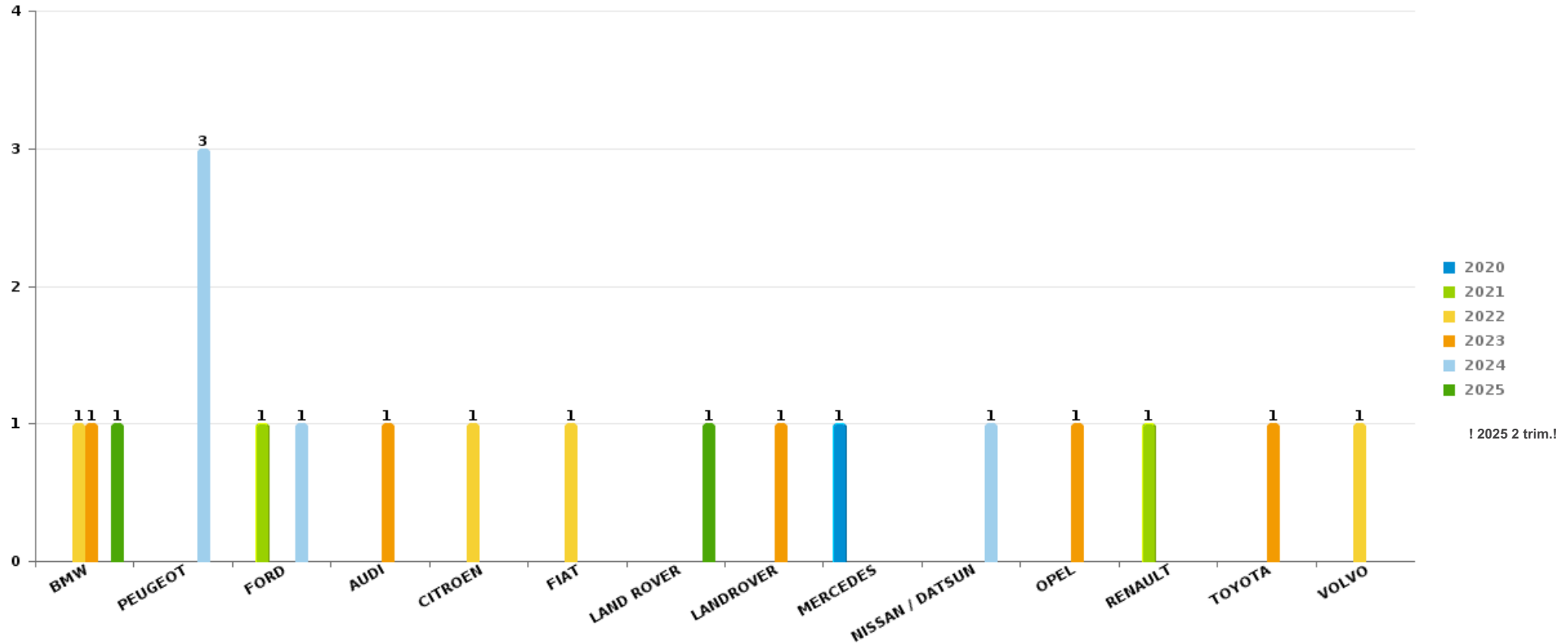
Remarque: en ce qui concerne les objets, aucun total n'est reproduit étant donné que plusieurs objets peuvent avoir été volés lors d'un même fait.



Lochristi

Vol de voiture

Nombre de voitures volées par marque (Top 5)



STATISTIQUES POLICIERES DE CRIMINALITE

LIEU DE PERPETRATION: COMMUNE

Lochristi

PARTIE VI : SUSPECTS



Partie 1: Niveau FAITS (comptage du nombre de faits pour lesquels un certain type de suspect est impliqué)

1.1. Nombre d'infractions selon le sexe des suspects identifiés (par catégorie principale)

Étant donné que, tant un suspect identifié masculin qu'un suspect identifié féminin peuvent être impliqués lors d'un même fait, il est possible que la somme des colonnes «Hommes» et «Femmes» soit supérieure à la valeur de la colonne «Total...» (voir également la note méthodologique)

Lochristi

2025

Catégorie principale / Sexe	Nombre total de faits avec au moins 1 suspect	Hommes	%	Femmes	%
Drogues	25	21	84,0%	5	20,0%
Vol et extorsion	24	13	54,2%	11	45,8%
Infr. contre l'intégrité physique	23	21	91,3%	3	13,0%
Fraude	16	15	93,8%	4	25,0%
Registre de population	15	9	60,0%	11	73,3%
Infr. contre autres valeurs morales et sentiments	12	11	91,7%	1	8,3%
Armes et explosifs	10	9	90,0%	1	10,0%
Environnement	10	6	60,0%	8	80,0%
Infr. contre l'autorité publique	9	4	44,4%	5	55,6%
Ivresse et alcool	6	3	50,0%	3	50,0%
Dégradation de la propriété	5	3	60,0%	2	40,0%
Criminalité informatique	4	2	50,0%	2	50,0%
Infr. contre la sécurité publique	4	3	75,0%	1	25,0%
Code pénal social	2	1	50,0%	1	50,0%
Législation économique	2	2	100,0%		
Législation sur les étrangers	2	2	100,0%		

CRIMINALITE ENREGISTREE: SUSPECTS



Catégorie principale / Sexe	Nombre total de faits avec au moins 1 suspect	Hommes	%	Femmes	%
Protection de la jeunesse	2			2	100,0%
Autres lois spéciales	1	1	100,0%		
Infr. contre la foi publique	1	1	100,0%		
Infr. contre les mœurs	1	1	100,0%		
Protection de la personne	1	1	100,0%		
Travail	1	1	100,0%		
Total	176	130	73,9%	60	34,1%



1.2. Nombre d'infractions selon le sexe des suspects identifiés (par figure criminelle)

Étant donné que, tant un suspect identifié masculin qu'un suspect identifié féminin peuvent être impliqués lors d'un même fait, il est possible que la somme des colonnes «Hommes» et «Femmes» soit supérieure à la valeur de la colonne «Total...» (voir également la note méthodologique)

Lochristi

2025

FC Vol moyen de transport

Figure criminelle / Sexe	Nombre total de faits avec au moins 1 suspect identifié	Hommes	%
Vol de vélo	1	1	100,0%
Total	PA	PA	PA

FC Vol autre

Figure criminelle / Sexe	Nombre total de faits avec au moins 1 suspect identifié	Hommes	%	Femmes	%
Vol à main armée	1	1	100,0%		
Vol avec violence sans arme	3	3	100,0%		
Vol dans ou sur un véhicule	1	1	100,0%		
Steaming	1	1	100,0%		
Vol à l'étalage	12	3	25,0%	9	75,0%
Vol par ruse	1			1	100,0%
Total	PA	PA	PA	PA	PA

CRIMINALITE ENREGISTREE: SUSPECTS



Criminalité ICT

Figure criminelle / Sexe	Nombre total de faits avec au moins 1 suspect identifié	Femmes	%
Phishing	2	2	100,0%
Total	PA	PA	PA

FC Autre

Figure criminelle / Sexe	Nombre total de faits avec au moins 1 suspect identifié	Hommes	%	Femmes	%
Violence contre les métiers d'intérêt général	3	1	33,3%	2	66,7%
Total	PA	PA	PA	PA	PA

PH Violence intrafamiliale (VIF)

Figure criminelle / Sexe	Nombre total de faits avec au moins 1 suspect identifié	Hommes	%	Femmes	%
VIF: physique, dans le couple	5	4	80,0%	2	40,0%
VIF: physique, envers des descendants	4	4	100,0%		
VIF: physique, envers d'autres membres	1	1	100,0%		
VIF: psychique, dans le couple	3	3	100,0%		
VIF: psychique, envers d'autres membres	1	1	100,0%		
Total	PA	PA	PA	PA	PA

PH Drogues

Figure criminelle / Sexe	Nombre total de faits avec au moins 1 suspect identifié	Hommes	%	Femmes	%
Vente de drogues synthétiques	1	1	100,0%	1	100,0%
Total	PA	PA	PA	PA	PA

CRIMINALITE ENREGISTREE: SUSPECTS



PH Traite des êtres humains

Figure criminelle / Sexe	Nombre total de faits avec au moins 1 suspect identifié	Hommes	%
TEH - exploitation sexuelle	1	1	100,0%
Total	PA	PA	PA

PH Violence dans l'espace public

Figure criminelle / Sexe	Nombre total de faits avec au moins 1 suspect identifié	Hommes	%	Femmes	%
Violence physique (voie publique)	10	8	80,0%	2	20,0%
Violence physique (endroit accessible au public)	2	2	100,0%		
Violence psychique (voie publique)	4	4	100,0%		
Violence psychique (endroit accessible au public)	1	1	100,0%		
Vol à main armée (voie publique)	1	1	100,0%		
Vol avec violence sans arme (voie publique)	1	1	100,0%		
Vol avec violence sans arme (autre endroit public)	1	1	100,0%		
Vol avec violence sans arme (endr. acces. au pub.)	1	1	100,0%		
Total	PA	PA	PA	PA	PA

PH Autre

Figure criminelle / Sexe	Nombre total de faits avec au moins 1 suspect identifié	Hommes	%	Femmes	%
Terrorisme, extrémisme et radicalisme	1	1	100,0%		
Cyberharcèlement	1			1	100,0%
Fraude à l'identité	1	1	100,0%		
Total	PA	PA	PA	PA	PA





1.3. Nombre d'infractions selon l'âge des suspects identifiés (par catégorie principale)

Étant donné que, tant un suspect identifié mineur qu'un suspect identifié majeur peuvent être impliqués lors d'un même fait, il est possible que la somme des colonnes «Mineur» et «Majeur» soit supérieure à la valeur de la colonne «Total...» (voir également la note méthodologique)

Lochristi

2025

Catégorie principale / Âge	Nombre total de faits avec au moins 1 suspect identifié	Mineur	%	Majeur	%
Drogues	25	3	12,0%	22	88,0%
Vol et extorsion	24	8	33,3%	17	70,8%
Infr. contre l'intégrité physique	23	9	39,1%	15	65,2%
Fraude	16	1	6,3%	16	100,0%
Registre de population	15	1	6,7%	14	93,3%
Infr. contre autres valeurs morales et sentiments	12			12	100,0%
Armes et explosifs	10	1	10,0%	9	90,0%
Environnement	10			10	100,0%
Infr. contre l'autorité publique	9			9	100,0%
Ivresse et alcool	6			6	100,0%
Dégradation de la propriété	5	2	40,0%	3	60,0%
Criminalité informatique	4			4	100,0%
Infr. contre la sécurité publique	4			4	100,0%
Code pénal social	2			2	100,0%
Législation économique	2			2	100,0%
Législation sur les étrangers	2			2	100,0%
Protection de la jeunesse	2	2	100,0%		
Autres lois spéciales	1	1	100,0%		
Infr. contre la foi publique	1			1	100,0%
Infr. contre les mœurs	1			1	100,0%
Protection de la personne	1			1	100,0%
Travail	1			1	100,0%
Total	176	28	15,9%	151	85,8%



1.4. Nombre d'infractions selon l'âge des suspects identifiés (par figure criminelle)

Étant donné que, tant un suspect identifié mineur qu'un suspect identifié majeur peuvent être impliqués lors d'un même fait, il est possible que la somme des colonnes «Mineur» et «Majeur» soit supérieure à la valeur de la colonne «Total...» (voir également la note méthodologique)

Lochristi

2025

FC Vol moyen de transport

Figure criminelle / Âge	Nombre total de faits avec au moins 1 suspect identifié	Majeur	%
Vol de vélo	1	1	100,0%
Total	PA	PA	PA

FC Vol autre

Figure criminelle / Âge	Nombre total de faits avec au moins 1 suspect identifié	Mineur	%	Majeur	%
Vol à main armée	1	1	100,0%		
Vol avec violence sans arme	3	2	66,7%	2	66,7%
Vol dans ou sur un véhicule	1			1	100,0%
Steaming	1	1	100,0%	1	100,0%
Vol à l'étalage	12	5	41,7%	7	58,3%
Vol par ruse	1			1	100,0%
Total	PA	PA	PA	PA	PA

Criminalité ICT

Figure criminelle / Âge	Nombre total de faits avec au moins 1 suspect identifié	Majeur	%
Phishing	2	2	100,0%
Total	PA	PA	PA

CRIMINALITE ENREGISTREE: SUSPECTS



FC Autre

Figure criminelle / Âge	Nombre total de faits avec au moins 1 suspect identifié	Majeur	%
Violence contre les métiers d'intérêt général	3	3	100,0%
Total	PA	PA	PA

PH Violence intrafamiliale (VIF)

Figure criminelle / Âge	Nombre total de faits avec au moins 1 suspect identifié	Mineur	%	Majeur	%
VIF: physique, dans le couple	5			5	100,0%
VIF: physique, envers des descendants	4	1	25,0%	4	100,0%
VIF: physique, envers d'autres membres	1	1	100,0%	1	100,0%
VIF: psychique, dans le couple	3			3	100,0%
VIF: psychique, envers d'autres membres	1			1	100,0%
Total	PA	PA	PA	PA	PA

PH Drogues

Figure criminelle / Âge	Nombre total de faits avec au moins 1 suspect identifié	Majeur	%
Vente de drogues synthétiques	1	1	100,0%
Total	PA	PA	PA

PH Traite des êtres humains

Figure criminelle / Âge	Nombre total de faits avec au moins 1 suspect identifié	Majeur	%
TEH - exploitation sexuelle	1	1	100,0%
Total	PA	PA	PA

CRIMINALITE ENREGISTREE: SUSPECTS



PH Violence dans l'espace public

Figure criminelle / Âge	Nombre total de faits avec au moins 1 suspect identifié	Mineur	%	Majeur	%
Violence physique (voie publique)	10	3	30,0%	7	70,0%
Violence physique (endroit accessible au public)	2	1	50,0%	1	50,0%
Violence psychique (voie publique)	4			4	100,0%
Violence psychique (endroit accessible au public)	1			1	100,0%
Vol à main armée (voie publique)	1	1	100,0%		
Vol avec violence sans arme (voie publique)	1	1	100,0%		
Vol avec violence sans arme (autre endroit public)	1	1	100,0%	1	100,0%
Vol avec violence sans arme (endr. acces. au pub.)	1			1	100,0%
Total	PA	PA	PA	PA	PA

PH Autre

Figure criminelle / Âge	Nombre total de faits avec au moins 1 suspect identifié	Majeur	%
Terrorisme, extrémisme et radicalisme	1	1	100,0%
Cyberharcèlement	1	1	100,0%
Fraude à l'identité	1	1	100,0%
Total	PA	PA	PA



Partie 2: Niveau SUSPECTS-FAIT (comptage du nombre de combinaisons suspect-fait)

2.1. Nombre de suspects-fait selon le sexe des suspects identifiés (TOP 5 des catégories principales)

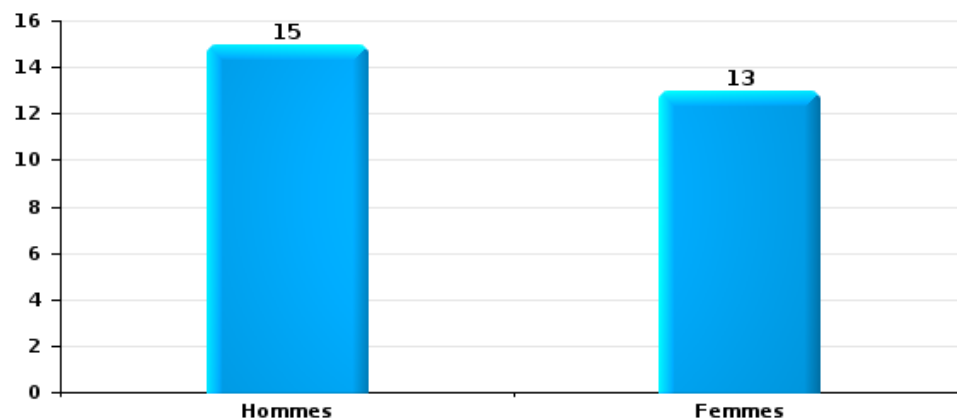
Lorsqu'un même suspect a commis plusieurs faits durant la période considérée, il est aussi comptabilisé plusieurs fois (voir également la note méthodologique)

Lochristi

2025

Vol et extorsion

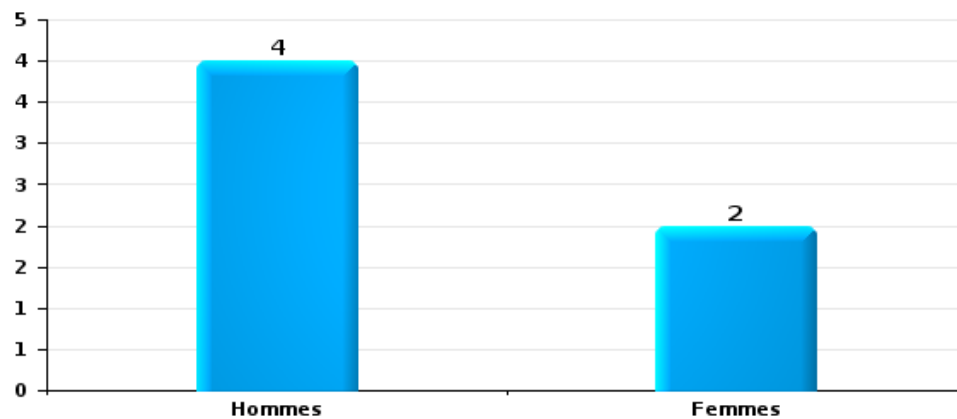
Nombre de suspects-fait selon le sexe





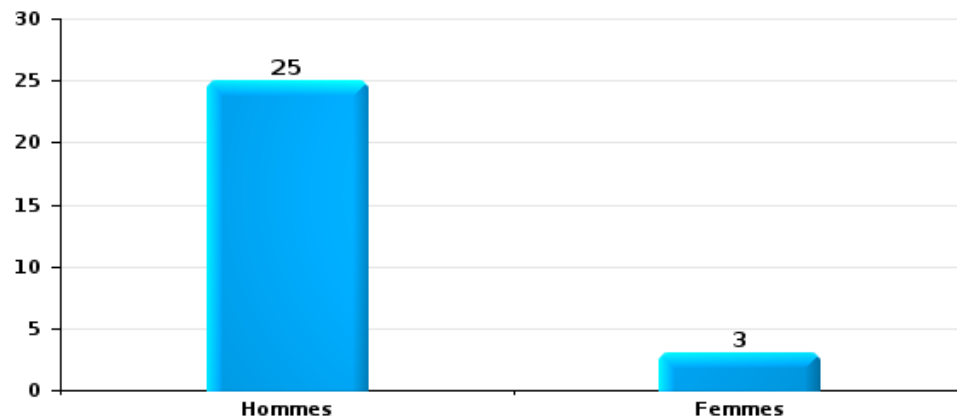
Dégradation de la propriété

Nombre de suspects-fait selon le sexe



Infr. contre l'intégrité physique

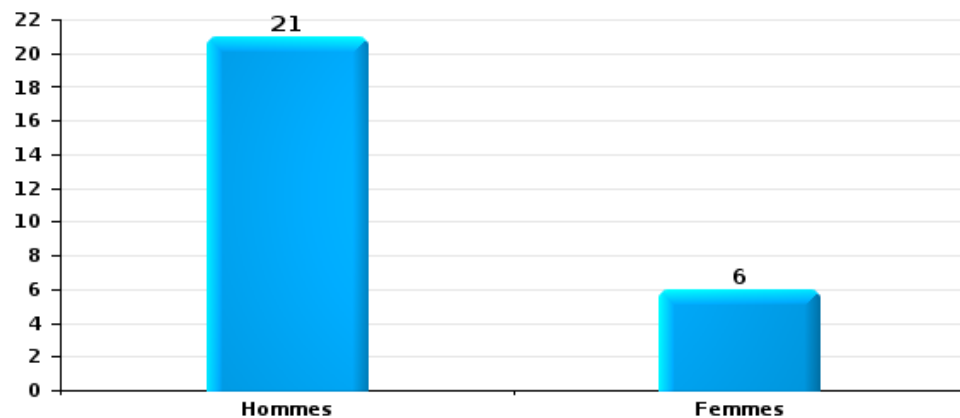
Nombre de suspects-fait selon le sexe





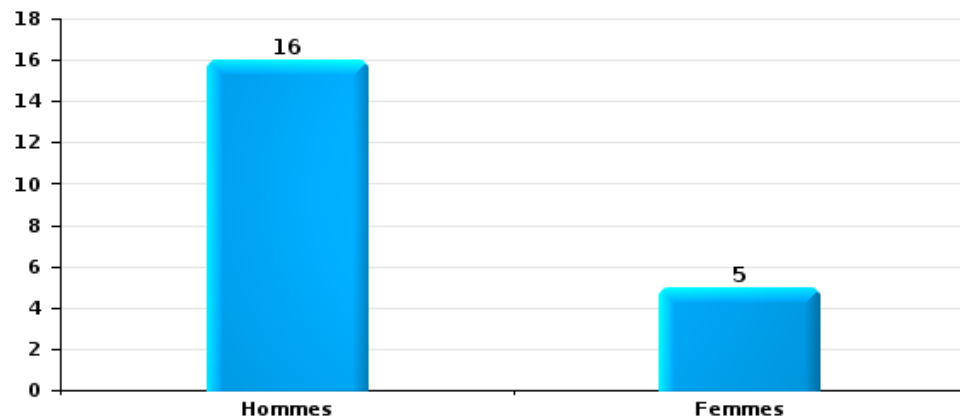
Drogues

Nombre de suspects-fait selon le sexe



Fraude

Nombre de suspects-fait selon le sexe





2.2. Nombre de suspects-fait selon le sexe des suspects identifiés (TOP 5 des figures criminelles)

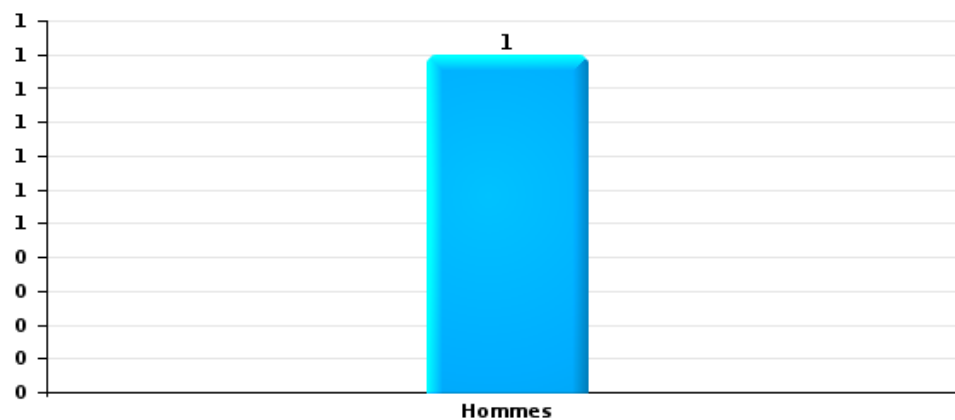
Lorsqu'un même suspect a commis plusieurs faits durant la période considérée, il est aussi comptabilisé plusieurs fois (voir également la note méthodologique)

Lochristi

2025

Vol dans ou sur un véhicule

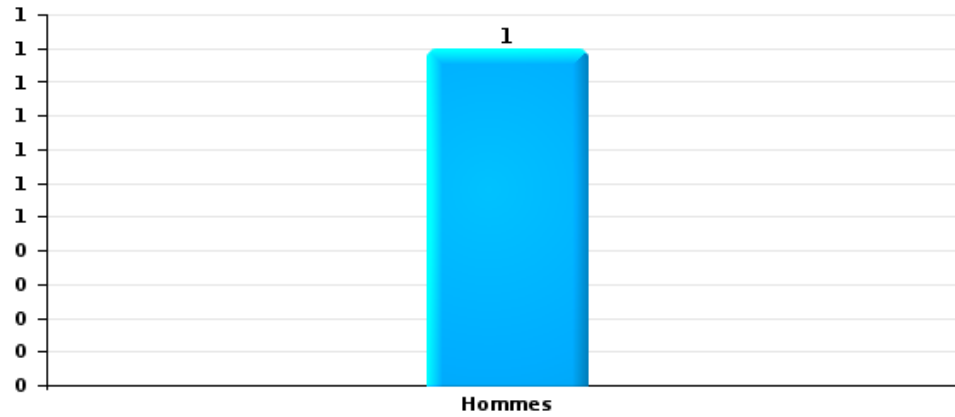
Nombre de suspects-fait selon le sexe





Vol de vélo

Nombre de suspects-fait selon le sexe





2.3. Nombre de suspects-fait selon l'âge des suspects identifiés (TOP 5 des catégories principales)

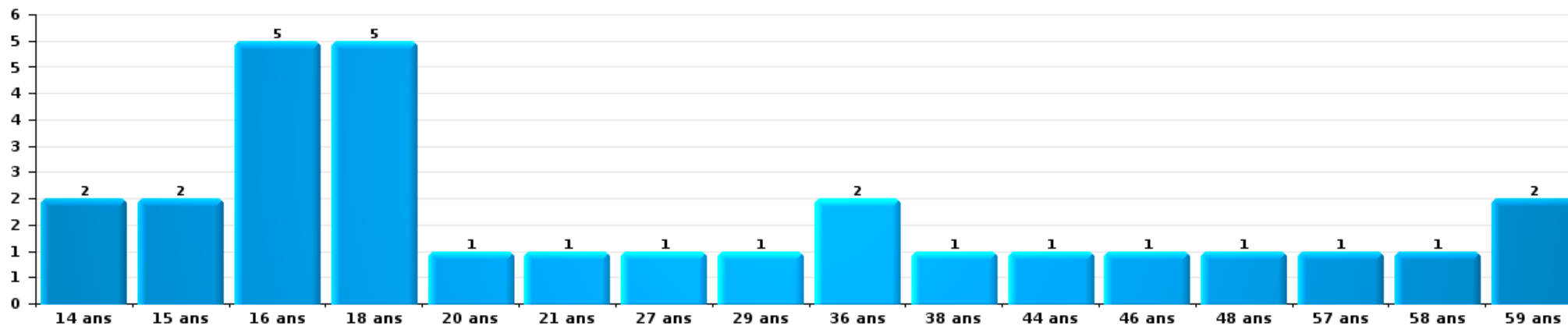
1) Lorsqu'un même suspect a commis plusieurs faits durant la période considérée, il est aussi comptabilisé plusieurs fois, qu'il ait le même âge ou non – 2) Les suspects au-dessous de 14 ans et à partir de 90 ans ne sont pas repris dans le tableau (voir également la note méthodologique)

Lochristi

2025

Vol et extorsion

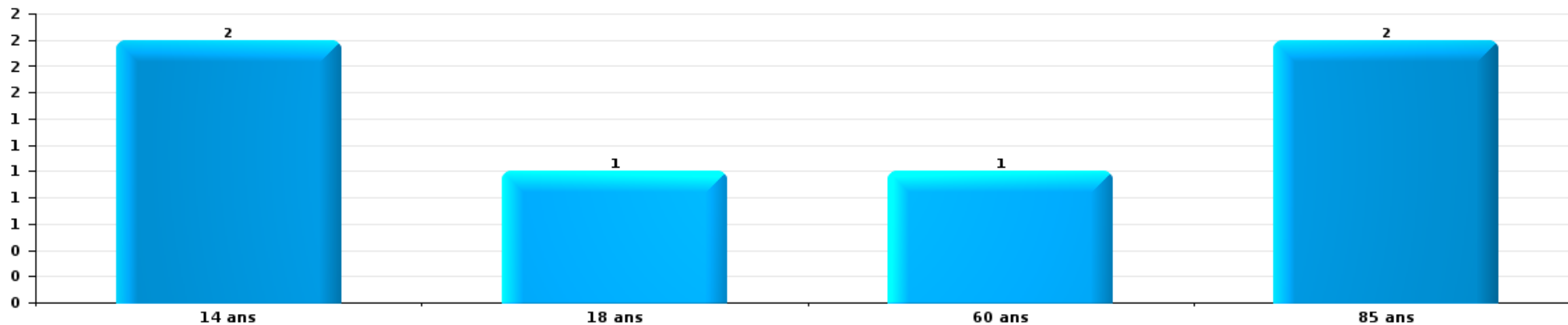
Nombre de suspects-fait par âge (chronologique)





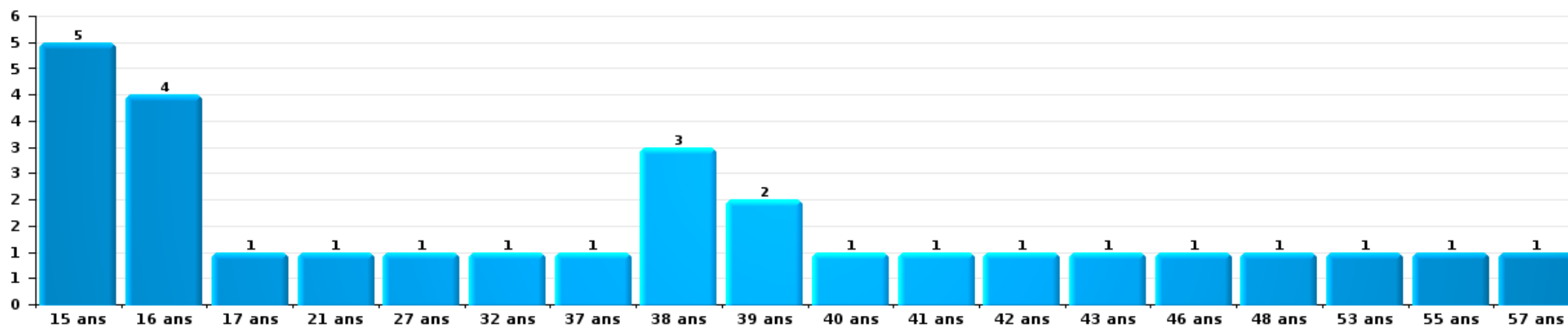
Dégradation de la propriété

Nombre de suspects-fait par âge (chronologique)



Infr. contre l'intégrité physique

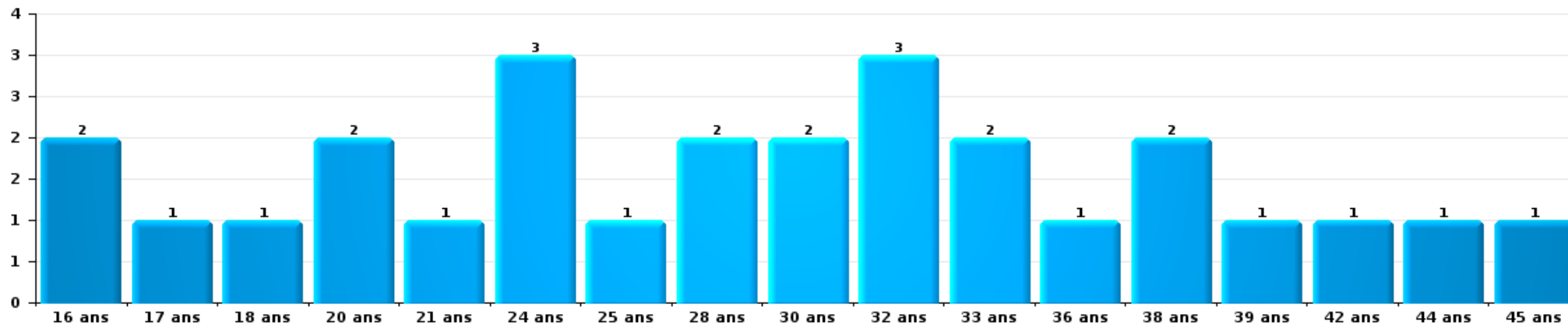
Nombre de suspects-fait par âge (chronologique)





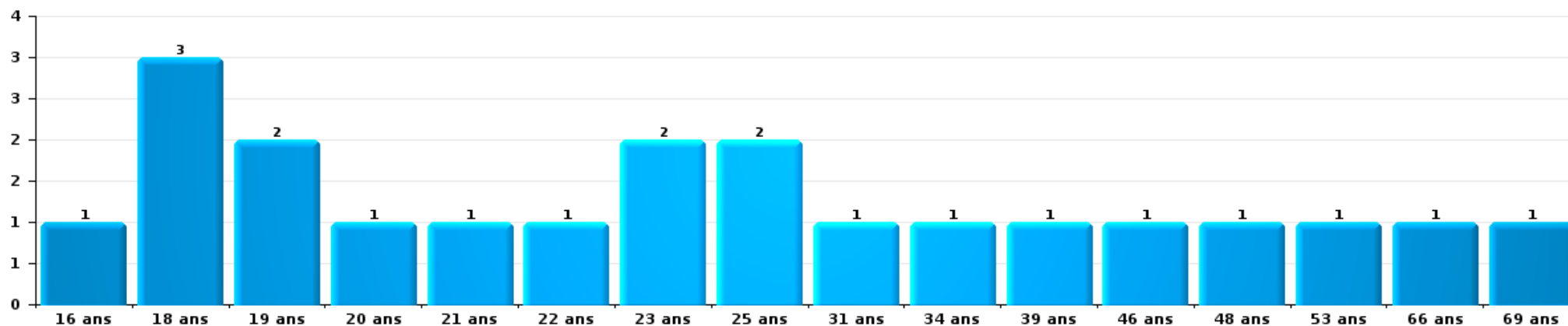
Drogues

Nombre de suspects-fait par âge (chronologique)



Fraude

Nombre de suspects-fait par âge (chronologique)





2.4. Nombre de suspects-fait selon l'âge des suspects identifiés (TOP 5 des figures criminelles)

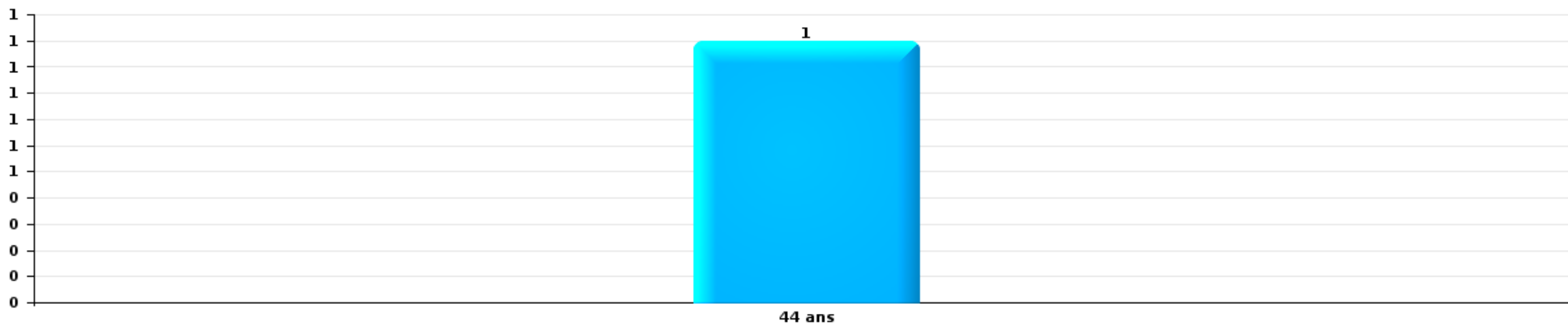
1) Lorsqu'un même suspect a commis plusieurs faits durant la période considérée, il est aussi comptabilisé plusieurs fois, qu'il ait le même âge ou non – 2) Les suspects au-dessous de 14 ans et à partir de 90 ans ne sont pas repris dans le tableau (voir également la note méthodologique)

Lochristi

2025

Vol dans ou sur un véhicule

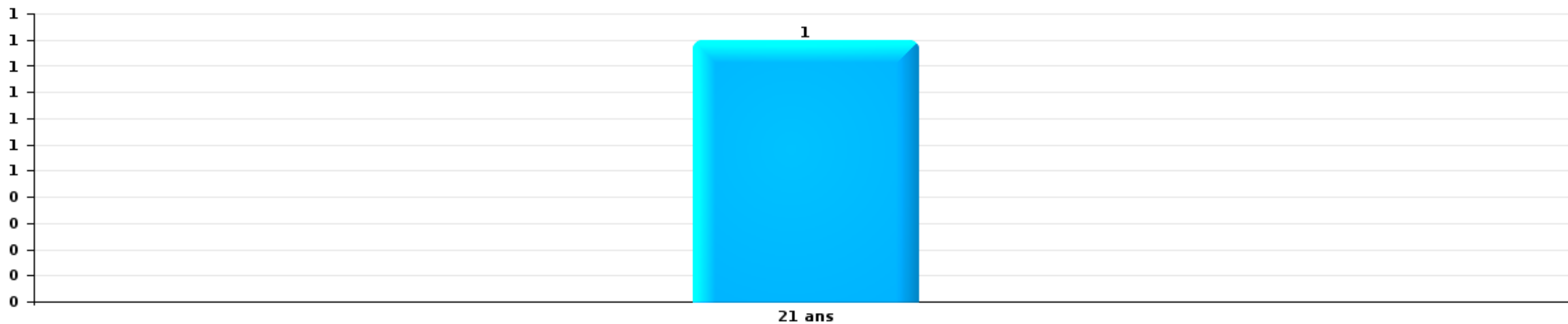
Nombre de suspects-fait par âge (chronologique)





Vol de vélo

Nombre de suspects-fait par âge (chronologique)



STATISTIQUES POLICIERES DE CRIMINALITE

LIEU DE PERPETRATION: COMMUNE

Lochristi

***ANNEXE I: DETAIL PAR CATEGORIE DE DELIT
CODE PENAL***



Lochristi

Infraction Code pénal

Infr. contre l'intégrité physique

			2000	2015	2016	2017	2018	2019	2020	2021	2022	2023	2024	2025
Assassinat	Parricide (assassinat)	Tent.							1					
	Infanticide (assassinat)	Tent.			1									
	Autres	Acc.		1										
		Tent.					1	2	1					1
		Sous-total		1	1		1	2	2				1	
Meurtre	Non spécifié	Acc.	1											
	Autres	Tent.			1	1		1	6		2		2	1
		Sous-total		1		1	1		1	6		2		2
Torture et maltraitance	Traitement dégradant	Acc.										1		
	Sous-total											1		
Coups et/ou blessures vol. en sphère familiale	Entre partenaires ou ex-partenaires	Acc.	7	40	57	46	49	67	80	79	62	66	45	17
	Lors d'un différend familial en général	Acc.	29											
	Par les parents envers un mineur	Acc.		1	6	3	6	7	9	9	6	6	3	6
	Par les parents envers personne vulnérable	Acc.				1	1							
	Envers les parents	Acc.		3	3	2	6	11	16	8	3	9	12	2
	Envers d'autres ascendants directs ou collatéraux	Acc.	1	4	3	2	3	3	3	8	1	3	4	3
	Sous-total		37	48	69	54	65	88	108	104	72	84	64	28
Coups et/ou blessures vol. hors sphère familiale	Bagarres (=coups réciproques)	Acc.	9	14	19	26	30	41	31	20	24	36	22	10
	Coups envers fonctionnaire de police	Acc.	1	3	1	3	1	3	3	1		2	4	1
	Envers un mineur par une pers. ayant autorité	Acc.		2	2			6	2		1	1	1	1
	Envers un mineur qualité de l'auteur inconnue	Acc.	5	3	4	6	6	4	3	5	6	5	8	4
	Envers pers. vulnérable (qualité auteur inconnue)	Acc.					1		1			1	2	
	Envers un mineur par cohabitant sans rel. Autorité	Acc.											1	
	Envers un arbitre de manifestation sportive	Acc.						1			1			
	Coups envers personnel transport public	Acc.								1				1
	Coups envers personnel autre service public	Acc.												1
	Coups envers profession médicale	Acc.			1	1					1	1		1
	Coups envers personnel institut d'enseignement	Acc.		2					1	3			3	3
	Non spécifié	Acc.	39	52	46	59	45	47	31	49	68	51	45	23
		Tent.	1									1		
	Sous-total	55	76	73	95	83	103	74	76	102	100	87	42	
Abstention coupable		Acc.		3	1	1		1						1
	Sous-total			3	1	1		1						1



Infr. contre l'intégrité physique

			2000	2015	2016	2017	2018	2019	2020	2021	2022	2023	2024	2025
Autres infr. volontaires. c/ l'intégrité phys.	Privation de soins à enfant ou personne vulnérable	Acc.	1						1					
	Délaissement d'enfant ou personne vulnérable	Acc.									1			
	Abandon d'enfant dans le besoin	Acc.	1			1								1
	Administration substances nuisibles	Acc.										1		
	Entrave méchante à la circulation	Acc.	4	2	4	3	5	4	6	3	1	5	2	1
	Voies de faits et violences légères	Acc.	1	8	3	2	4	2	5		2	2	1	
	Sous-total		7	10	7	6	9	6	12	3	4	8	3	2
Infr. involontaires contre l'intégrité physique	Coups et/ou blessures involontaires	Acc.	3	1	2	1	1	1	2				1	
	Morsure de chien	Acc.		3	3		3	6	3	2	2	2	3	1
	Sous-total		3	4	5	1	4	7	5	2	2	2	4	1
	Total		103	142	157	158	162	208	207	185	182	195	161	75



Infr. contre la liberté individuelle

		2000	2015	2016	2017	2018	2019	2020	2021	2022	2023	2024	2025
Prise d'otages	Acc.										1		
	Sous-total										1		
Enlèvement de mineur ou personne vulnérable	Enlèvement parental	Acc.	1					1					
	Autre enlèvement	Acc.	1										
		Tent.											1
	Sous-total		2					1				1	
Détenition par un particulier	Acc.	1	2			1	1	2	1		1	1	
		Tent.						1					
	Sous-total	1	2			1	1	3	1		1	1	
		Total	1	4		1	1	4	1		2	2	



Infr. contre les mœurs

			2000	2015	2016	2017	2018	2019	2020	2021	2022	2023	2024	2025
Viol n'ayant pas causé la mort	Victime < 10a	Acc.			2	2		1		1				
	Victime 10a - 14a	Acc.	2	1	1		1			1	2			
	Victime 14a - 16a	Acc.		1		1		1						
	Victime 16a - 18a	Acc.	1					1	1	2				
	Victime majeure	Acc.	1	3		2	5	4	4	3	3			
		Tent.	1											
	Sous-total		5	5	3	5	6	7	5	7	5			
Viol n'ayant pas causé la mort (nvCPS)	Victime < 16a	Acc.									3	3	2	1
		Tent.										2		
	Victime 16a - 18a	Acc.									3	2		
	Victime majeure	Acc.									3	3	7	3
	Sous-total										9	10	9	4
Attentat à la pudeur avec violence / menace	Victime < 16a	Acc.		3	2		2		2					
	Victime 16a - 18a	Acc.									1			
	Victime majeure	Acc.	1			1	3		1	4				
		Tent.									1			
	Sous-total	1	3	2	1	5			3	5	1			
Attentat à la pudeur sans violence / menace	Victime < 16a	Acc.	5	2	3	3	1	3	5	4				
		Tent.					1							
	Victime 16a - 18a	Acc.					1	1	1					
	Victime âge inconnu	Acc.	1	1	1		2	2		1				
	Sous-total	6	3	4	3	5	6	6	6	5				
Atteinte intégrité sexuelle sans mort (nvCPS)	Victime < 16a	Acc.									4	6	5	
	Victime 16a - 18a	Acc.									2	2		1
	Victime majeure	Acc.									5	2	4	
		Sous-total									11	10	9	1
Pornographie infantine	Détention	Acc.			1	1			1	1				
	Distribution	Acc.			3	1	1	2	6	1	1			
		Sous-total			4	2	1	2	7	2	1			
Pornographie		Acc.							1					
		Sous-total							1					
Incitation à la débauche	Victime mineure	Acc.	1	3	1		2	4	5	1	1			
		Tent.					1							
	Publicité par ICT pour débauche	Acc.			1									
	Autre publicité pour débauche	Acc.	1											
	Non spécifié	Acc.	1											
	Sous-total	3	3	2		3	4	5	1	1				



Infr. contre les mœurs

			2000	2015	2016	2017	2018	2019	2020	2021	2022	2023	2024	2025
Exploitation de la débauche d'autrui	Victime mineure	Acc.					1							
	Victime majeure	Acc.		1						4	4			
		Sous-total		1			1			4	4			
Outrage public aux bonnes mœurs	Actions (exhibitionnisme, etc.)	Acc.	3	4	3	9	4	2	1	1	3			
	Ecrits, images, objets	Acc.		2	2		2	2	3					
	Obscénités en public	Acc.				1		1						
	Exhibitionnisme (nvCPS)	Acc.										3	5	1
	Contenu pornographique extrême ou violent (nvCPS)	Acc.										2		
	Sous-total		3	6	5	10	6	5	4	1	3	5	5	1
Voyeurisme	Observation/enregistrement de nudité ou intimité	Acc.		1	3		3		3		2			
	Diffusion enregistrement nudité ou intimité	Acc.				1		1	1	1				
	Non spécifié	Acc.										1		
	Sous-total			1	3		4		4	1	3	1		
Voyeurisme direct (nvCPS)	Victime majeure	Acc.												1
	Sous-total													1
Voyeurisme via moyen technique ou autre (nvCPS)	Victime < 16a	Acc.										1		
	Victime majeure	Acc.										3	1	1
		Sous-total										4	1	1
Diffusion de contenu à caractère sexuel (nvCPS)	Victime < 16a	Acc.												1
	Victime majeure	Acc.										1		1
		Sous-total										1		2
Diffusion contenu sex. but méchant/lucrat. (nvCPS)	Victime < 16a	Acc.										2		
	Victime majeure	Acc.									1	2		
		Sous-total									1	4		
Grooming (contact par ICT avec mineur < 16 ans)		Acc.							2	1				
		Tent.					1							
		Sous-total					1		2	1				
Grooming offline - sans ICT (nvCPS)	Victime < 16a	Acc.												2
		Sous-total												2
Exploitation sexuelle mineurs-prostitution (nvCPS)	Incitation à la débauche/prostit. (nvCPS)	Acc.										3		
		Sous-total										3		
Images d'abus sexuels de mineurs (nvCPS)	Production/diffusion images abus sexuels (nvCPS)	Acc.									3	2	6	
	Détention/acquisition images abus sexuels (nvCPS)	Acc.										2		
		Sous-total									3	4	6	
Abus de la prostitution - personne majeure (nvCPS)		Acc.											3	1
		Sous-total											3	1
		Total	18	22	23	21	32	24	37	27	42	42	33	13



Infr. contre autres valeurs morales et sentiments

			2000	2015	2016	2017	2018	2019	2020	2021	2022	2023	2024	2025
Harcèlement	Harcèlement par téléphone (OLD)	Acc.	2											
		Acc.	10	52	62	50	54	62	104	110	71	74	73	44
	Sous-total	12	52	62	50	54	62	104	110	71	74	73	44	
Violation de sépulture		Acc.	4				1	1						
		Sous-total	4				1	1						
Violation du secret professionnel		Acc.		3		1			1					
		Sous-total		3		1			1					
Atteinte à l'honneur	Calomnie et diffamation	Acc.	6	10	13	13	14	13	15	9	10	17	12	3
	Déclaration calomnieuse	Acc.				1				1	2		1	1
	Imputation calomnieuse	Acc.	1	3	3	3		6	2	1	2	1	2	1
	Divulgation méchante	Acc.		1	1	1								
	Injures (Délit)	Acc.	1	5	8	4	4	3	5	5	4	4	3	1
	Sous-total	8	19	25	22	18	22	22	16	18	22	18	6	
Vie privée	Violation de domicile par un particulier	Acc.	12	4	5	2	3	9	2	4	2	7	3	4
		Acc.				1	1	1				1	1	
	Sous-total	12	4	5	3	4	10	2	4	2	8	4	4	
Tapage nocturne		Acc.	24	10	7	13	5	8	6	7	4	14	7	3
		Sous-total	24	10	7	13	5	8	6	7	4	14	7	3
Violation de communication par particulier		Acc.				1		1						
		Sous-total				1		1						
Vie privée mœurs: publication identité victime		Acc.							1			2		
		Sous-total							1			2		
Cyberlokkng (leurre de mineur par ICT)		Acc.							1		1			
		Sous-total							1		1			
Occupation bien d'autrui (squatter)	Pénétrer / occuper / séjourner (bien non habité)	Acc.				1					1	1	2	2
		Tent.										1		
	Pas donner suite ordonnance d'évacuation/expulsion	Acc.										1		
	Sous-total				1					1	3	2	2	
	Total	60	88	99	90	83	104	137	137	97	123	104	59	



Infr. relative au statut juridique de l'enfant

			2000	2015	2016	2017	2018	2019	2020	2021	2022	2023	2024	2025
Non-représentation d'enfants	Par les parents	Acc.		1									1	
	Par une personne qui en a la charge	Acc.						1						
Sous-total				1				1					1	
Total				1				1					1	



Vol et extorsion

			2000	2015	2016	2017	2018	2019	2020	2021	2022	2023	2024	2025	
Vol avec circ. aggr.	Avec violence	Acc.	5	2	1		4	2	1	4	2	3		3	
		Tent.	3	1	1				4	2	2	1			
	Sans violence	Acc.	153	102	116	85	97	81	48	55	85	76	62		13
		Tent.	70	62	72	47	55	42	46	38	36	53	52		10
	Sous-total		231	167	190	132	156	125	99	99	125	133	114	26	
Vol sans circ. aggr.	Avec violence	Acc.		2	1	4	3	1	1	4	1	1	2	3	
		Tent.	1		1	1	3				1				
	Sans violence, Vol à la tire	Acc.	7	15	18	20	14	7	4		5	6	3		
		Tent.			1	1									
	Sans violence, Vol d'usage	Acc.			1				1	3	1	2			
		Tent.													
Sans violence, Vol domestique	Acc.	12	11	8	9	12	11	5	8	13	9	6		5	
	Tent.	304	275	226	201	221	191	148	122	151	192	144		76	
	Sans violence		11	12	10	13	6	7	6	2	14	8	4	2	
	Sous-total		335	315	266	249	257	220	165	139	186	218	159	86	
Vol non spécifié		Acc.	30		2	1	1		1		1	2	1	1	
		Tent.	17												
	Sous-total		47		2	1	1		1		1	2	1	1	
Extorsion		Acc.		1	4	1	11	8	3	4	6	14	5	4	
		Tent.		2	3	2	4	3	1	1	2	2	6		
	Sous-total			3	7	3	15	11	4	5	8	16	11	4	
Maraudage		Acc.	1												
		Sous-total	1												
	Total		614	485	465	385	429	356	269	243	320	369	285	117	



Fraude

			2000	2015	2016	2017	2018	2019	2020	2021	2022	2023	2024	2025
Blanchiment d'argent	Acc.			1	1	3	2	3	11	12	5	13	13	6
	Tent.						1							
	Sous-total			1	1	3	3	3	11	12	5	13	13	6
Recel	Recel simple	Acc.	1			12	1		2	1		2	1	
	Sous-total		1		12	1		2	1		2	1		
Grivèlerie	Carburant / lubrifiant	Acc.		2			1							
	Boissons et aliments	Acc.	2	1				1						
	Voiture de location	Acc.		1	2	2		5	3	4	1	1	1	
	Sous-total		2	4	2	2	1	6	3	4	1	1	1	
Corruption privée	Tent.									1				
	Sous-total									1				
Détournement et destruction frauduleuse	Cel frauduleux	Acc.	24	613	220	7	7	3	6	2	6	11	5	2
	D'argent, de papiers, etc.	Acc.						1						
	D'objets saisis	Acc.		1	1	1		1	3	1	2	1	2	
	D'héritage	Tent.	1			1								
	Non spécifié	Acc.	7			2	2	1	1		4			
	Sous-total		32	614	221	11	9	6	10	3	12	12	7	2
Escoquerie	Fraude par internet	Acc.		21	37	48	52	87	97	71	79	96	68	42
	Tent.			13	3	8	13	17	8	6	4	9	3	3
	Escoquerie sans internet	Acc.		16	12	15	16	21	7	6	13	13	16	13
	Tent.			8	2	9	4	4	6	4	3	7	1	1
	Non spécifié	Acc.	9											
	Tent.	5												
Sous-total		14	58	54	80	85	129	118	87	99	125	88	59	
Tromperie	Marchandises vendues / travail fourni	Acc.		2		1								
	Monnaies	Acc.	1											
	Endossement frauduleux de factures	Acc.										1		
Sous-total		1	2		1						1			
Abus de confiance et infr. apparentées	Abus de confiance	Acc.	19	20	23	16	14	25	14	13	18	14	17	7
	Abus des faiblesses	Acc.	2								1			
	Sous-total		21	20	23	16	14	25	14	13	19	14	17	7
Abus de biens sociaux	Par des sociétés	Acc.					1						1	
	Non spécifié	Acc.												1
	Sous-total					1							1	1
Infr. liées à l'insolvabilité	Par le débiteur	Acc.						1			1			
	Non spécifié	Acc.		1		3	2	1			2	3	1	1
	Sous-total			1	3	2	2	2			3	3	1	1

FPF/DGR/DR/BIPOL - Statistiques policières de criminalité (date de clôture: 31/10/2025)
 Les données pour les années 2001 jusqu'à 2014 ne sont plus publiées mais restent disponibles sur demande auprès du service BIPOL.
 Les données pour 2025 ne concernent que le 1er semestre.



Fraude

		2000	2015	2016	2017	2018	2019	2020	2021	2022	2023	2024	2025
Insolvabilité frauduleuse	Acc.											1	
	Sous-total											1	
Chèques sans provision	Acc.	4											
	Sous-total	4											
	Total	75	700	301	128	116	171	158	121	139	171	130	76



Dégradation de la propriété

			2000	2015	2016	2017	2018	2019	2020	2021	2022	2023	2024	2025
Incendie volontaire	Dans lieu habité (de jour)	Acc.										1		
		Acc.	1		1		1	2		2				
	Dans lieu habité (de nuit)	Tent.	1											
		Acc.		3		1	4	2	3	3	7	2	1	1
	Dans un autre lieu (de jour)	Tent.								1				
	Dans un autre lieu (de nuit)	Acc.	2	2		2	2	6	2	2	1	1	1	1
		Acc.		3		1	1		2	1	2	1		4
	Tent.				1									
		Sous-total	4	8	1	5	8	10	7	9	10	5	2	6
Destruction par explosion volontaire	Dans un autre lieu (de nuit)	Acc.		2		1								
	Dans un autre lieu (moment indéterminé)	Acc.		1										
		Sous-total		3		1								
Incendie involontaire		Acc.	15	12	19	15	20	14	2	3	3	6	4	2
		Sous-total	15	12	19	15	20	14	2	3	3	6	4	2
Destruction, dénaturation, dégradation	Avec circ. aggr.	Acc.	2	1	2	2	2							
	Destruction de biens agricoles	Acc.		1	1	1	1		1	1				
	Non spécifié	Acc.	4	1										
		Sous-total	6	3	3	3	3		1	1				
Vandalisme	Sur véhicules	Acc.	63	75	61	57	60	58	38	46	36	70	46	14
		Tent.									1			
	Sur autres biens mobiliers	Acc.	93	12	13	14	30	17	12	18	31	17	22	8
	Graffitis	Acc.		3	3	2	3		1	7	4	4	13	3
	Autres détériorations sur biens immobiliers	Acc.	50	58	57	66	65	66	55	43	67	54	51	25
	Dégradation de clôture	Acc.	1	7	2	1	4	4	5	3	4	3	4	3
	Sous-total	207	155	136	140	162	145	111	117	143	148	136	53	
		Total	232	181	159	164	193	169	121	130	156	159	142	61



Infr. contre la Sécurité de l'Etat

			2000	2015	2016	2017	2018	2019	2020	2021	2022	2023	2024	2025
Terrorisme	Groupe terroriste	Acc.				1								
	Diffuser un message qui incite au terrorisme	Acc.		1										
		Sous-total		1		1								
		Total		1		1								



Infr. contre la sécurité publique

			2000	2015	2016	2017	2018	2019	2020	2021	2022	2023	2024	2025
Organisation criminelle	Acc.						2					2	2	
	Sous-total						2					2	2	
Association de malfaiteurs	Acc.			2	1		2	3		1				
	Sous-total			2	1		2	3		1				
Evasion de prisonniers	Evasion simple	Acc.								1		1		
	Non-entrée de congé	Acc.						1						
	Non-respect surveillance électronique	Acc.		2	1	1	2	1	1	1	4	2		
	Non spécifié	Acc.	3				1						1	1
	Sous-total		3	2	1	1	3	2	1	2	4	3	1	1
Menaces	Menace d'attentat	Acc.					1		4					
	Verbales	Acc.	56	39	38	29	45	39	44	42	39	45	38	12
		Tent.				1								
	Ecrites	Acc.	9	6	17	14	17	16	24	11	24	21	18	4
	Par gestes, emblèmes	Acc.	14	23	15	9	17	21	21	24	19	16	16	3
	Alerte à la bombe	Acc.					1	1		1			1	
Non spécifié	Acc.	1				1			1	1				
	Sous-total		80	68	70	53	82	77	93	79	83	82	73	19
	Total		83	72	72	54	89	82	94	82	87	87	76	20



Infr. contre l'autorité publique

		2000	2015	2016	2017	2018	2019	2020	2021	2022	2023	2024	2025
Violence c/ personnes investies autorité publique	Acc.			2		1	2		1				1
	Sous-total			2		1	2		1				1
Rébellion	Rébellion armée	Acc.	1	3			2	1		1	2	1	
	Rébellion non armée	Acc.	4	11	10	8	15	17	13	13	8	12	6
	Sous-total	4	12	13	10	8	17	18	13	14	10	13	6
Outrages	Acc.	4	1	5	1	3	5	8	6	3	2	7	3
	Sous-total	4	1	5	1	3	5	8	6	3	2	7	3
Autres infractions	Bris de scellés	Acc.	1		3				1				
	Sous-total		1		3				1				
Total		8	14	20	14	12	24	26	21	17	12	20	10



Infr. contre la foi publique

			2000	2015	2016	2017	2018	2019	2020	2021	2022	2023	2024	2025
Faux en écritures	Faux en écritures	Acc.	13	5	3	8	6	5	4	3	5	10	4	
	Usage de faux en écrit. et écrit. falsifiées	Acc.	3			2	1		1		2		1	1
		Tent.												
		Sous-total		16	5	3	10	7	5	5	3	7	10	5
Usurpation	De fonctions	Acc.				1	1	1						
	De titres	Acc.							1			1		
	De nom	Acc.	2	3	1	3	7	9	8	14	12	15	8	3
		Sous-total		2	3	1	4	8	10	9	14	12	16	8
Contrefaçon / falsification	Contrefaçon	Acc.		1	1		1		1		1			
	Falsification	Acc.				2	1		2		2		1	
		Sous-total		1	1	2	2		3		3		1	
Fausses monnaies	Emission	Acc.	1					1	1		1		1	
	Non spécifié	Tent.							1					
		Acc.	3											
	Autres	Acc.		1					1			1	1	
	Sous-total		4	1				1	3		1	1	2	
Faux en justice	Fausses déclarations	Acc.				5		2				1		
		Sous-total				5		2				1		
		Total	22	10	5	16	22	16	22	17	23	28	16	5



Lochristi

Infraction Code pénal

Infr. contre la famille

		2000	2015	2016	2017	2018	2019	2020	2021	2022	2023	2024	2025
Bigamie	Acc.											1	
	Sous-total											1	
Abandon de famille	Acc.	1							1		1		
	Sous-total	1							1		1		
Refus du droit aux relations personnelles	Acc.	22	69	60	33	44	27	44	68	48	23	40	13
	Tent.	1			1								
	Sous-total	23	69	60	34	44	27	44	68	48	23	40	13
Non-acquittement pension alimentaire	Acc.	14	4			1	1	5	1	3	4		
	Sous-total	14	4			1	1	5	1	3	4		
Total		38	73	60	34	45	28	49	70	51	28	41	13

Criminalité informatique

		2000	2015	2016	2017	2018	2019	2020	2021	2022	2023	2024	2025
Hacking	Acc.		4	11	7	22	42	24	29	23	19	18	6
	Tent.				1	1	1	1					
	Sous-total		4	11	8	23	43	25	29	23	19	18	6
Faux en informatique	Acc.		3	2	2	2	16	12	14	12	14	9	5
	Tent.		1						1	1			
	Sous-total		4	2	2	2	16	12	15	13	14	9	5
Fraude informatique	Acc.		4	10	15	35	42	75	75	85	80	86	56
	Tent.		2		2	2	16	5	5	8	3	4	5
	Sous-total		6	10	17	37	58	80	80	93	83	90	61
Sabotage	Acc.			1		5	5	2		3	1	1	
	Sous-total			1		5	5	2		3	1	1	
Total			14	24	27	67	122	119	124	132	117	118	72



Exercice illégal de l'autorité publique

		2000	2015	2016	2017	2018	2019	2020	2021	2022	2023	2024	2025
Usurpation de pouvoir	Acc.				1								
	Sous-total				1								
Corruption publique	Acc.								1				
	Sous-total								1				
Actes arbitraires	Acc.	1											
	Sous-total	1											
Abus de l'autorité	Acc.									1			
	Sous-total									1			
	Total	1			1				1	1			

Marchand de sommeil

		2000	2015	2016	2017	2018	2019	2020	2021	2022	2023	2024	2025
Sans circ. aggr.	Acc.				1							1	
	Sous-total				1							1	
	Total				1							1	

Traite des êtres humains

		2000	2015	2016	2017	2018	2019	2020	2021	2022	2023	2024	2025
Exploitation sexuelle	Acc.					1		1		1	2	1	
	Sous-total					1		1		1	2	1	
Exploitation économique	Acc.						1		1	1			
	Sous-total						1		1	1			
	Total					1	1	1	1	2	2	1	

Autres infractions Code pénal

		2000	2015	2016	2017	2018	2019	2020	2021	2022	2023	2024	2025
	Acc.		1	2					1				
	Sous-total		1	2					1				
	Total		1	2					1				



Contravention Code pénal

		2000	2015	2016	2017	2018	2019	2020	2021	2022	2023	2024	2025
Injures (Contravention)	Acc.	3											
	Sous-total	3											
Destruction d'animaux (Contravention)	Acc.	4											
	Sous-total	4											
Autres contraventions CP	Acc.	10	1										
	Sous-total	10	1										
	Total	17	1										

FPF/DGR/DRI/BIPOL - Statistiques policières de criminalité (date de clôture: 31/10/2025)
 Les données pour les années 2001 jusqu'à 2014 ne sont plus publiées mais restent disponibles sur demande auprès du service BIPOL.
 Les données pour 2025 ne concernent que le 1er semestre.

STATISTIQUES POLICIERES DE CRIMINALITE

LIEU DE PERPETRATION: COMMUNE

Lochristi

***ANNEXE II: DETAIL PAR CATEGORIE DE DELIT
LOIS SPECIALES***



Lochristi

Infraction Lois spéciales

Drogues

			2000	2015	2016	2017	2018	2019	2020	2021	2022	2023	2024	2025
Détention		Acc.	24	171	172	110	114	158	90	65	136	125	140	24
		Sous-total	24	171	172	110	114	158	90	65	136	125	140	24
Usage	Usage en groupe	Acc.	13											
	Usage individuel	Acc.	19											
	Faciliter l'usage	Acc.		1		1	1	2	1	2				2
		Tent.					1							
	Incitation à l'usage	Acc.					1						1	
		Tent.					1							
	Désordre, scandale ou danger dans un espace public	Acc.		1						1				
Sous-total			32	2		1	4	2	2	2		1	2	
Importation et exportation		Acc.	7		1	3	2			2	1	2	1	1
		Sous-total	7		1	3	2			2	1	2	1	1
Fabrication		Acc.		4	4	7	2	6	3		2	2	5	1
		Sous-total		4	4	7	2	6	3		2	2	5	1
Commerce		Acc.	1	8	15	10	21	22	16	10	9	14	13	4
		Sous-total	1	8	15	10	21	22	16	10	9	14	13	4
Protoxyde d'azote (gaz hilarant)		Acc.												1
		Sous-total												1
Autres		Acc.	1			1	3			1	1	1	1	
		Sous-total	1			1	3			1	1	1	1	
		Total	65	185	192	132	146	188	111	80	149	145	163	30

PFF/DGR/DRI/BIPOL - Statistiques policières de criminalité (date de clôture: 31/10/2025)
 Les données pour les années 2001 jusqu'à 2014 ne sont plus publiées mais restent disponibles sur demande auprès du service BIPOL.
 Les données pour 2025 ne concernent que le 1er semestre.



Législation sur les étrangers

		2000	2015	2016	2017	2018	2019	2020	2021	2022	2023	2024	2025
Transmigration illégale	Mariages simulés/blancs sans récompense/contrainte	Acc.	2	3	3		3	2	1		3	2	
		Tent.							1				
	Cohab. légale de complais. sans récompense/contr.	Acc.	1	1						1			1
	Accès au territoire	Acc.	12	21	22	4	4	19	6	3	13	7	8
	Séjour	Acc.	5	9	5	10	15	16	8	8	17	18	10
	Éloignement	Acc.			1								
	Inscription au registre des étrangers	Acc.	1	2	5	4	6	5		1	2	4	
	Sous-total		17	34	34	22	23	44	21	13	32	30	24
Trafic d'êtres humains		Acc.		3	3	1	5	2	2	2	1		
	Sous-total			3	3	1	5	2	2	2	1		
Traite d'êtres humains		Acc.	1										
	Sous-total		1										
Non spécifié		Acc.	1										
	Sous-total		1										
	Total		19	34	37	25	24	49	23	15	34	31	24



Environnement

			2000	2015	2016	2017	2018	2019	2020	2021	2022	2023	2024	2025
Déchets	Transport de déchets	Acc.					1							
	Déchets par professionnel	Acc.		1		1	1			1	2	4	1	1
	Déchets par particulier	Acc.		9	7	5	13	10	10	8	4	7	3	1
	Déchets par personne indéterminée	Acc.	38											
	Déchets: permis/autorisation	Acc.			1						1			
	Non spécifié	Acc.	12											
	Sous-total		50	10	8	6	15	10	10	9	7	11	4	2
Feux d'artifice		Acc.			1									
	Sous-total			1										
Autres que déchets	Urbanisme	Acc.	33	9	9	6	9	4	2	6	3	1	3	
	Permis d'environnement	Acc.		6	7	17	10	1	4					
	Bruit	Acc.	22	1		2		1	2			1		
	Pollution de l'eau	Acc.	5					1				2		
	Pollution de l'air	Acc.	2					2						
	Pollution du sol	Acc.			1		1		1					
	Autres nuisances en matière d'environnement	Acc.	11			1		1	1	2				
	Sous-total		73	16	17	26	20	10	10	8	3	4	3	
Biodiversité / Faune et flore	Commerce et détention: législation CITES	Acc.											1	
	Bien-être animal	Acc.	7	4	2	8	4	13	13	5	7	7	14	10
	Protection de la nature	Acc.	6	1	2	1	2			1				
	Permis / autorisation animaux	Acc.				2	1			1				
	Destruction d'animaux	Acc. Tent.			3	1	1	3		1			1	
	Sous-total		13	5	7	10	9	17	14	7	8	8	16	10
Non spécifié		Acc.	3											
	Sous-total		3											
		Total	139	31	33	42	44	37	34	24	18	23	23	12



Armes et explosifs

			2000	2015	2016	2017	2018	2019	2020	2021	2022	2023	2024	2025
Détention illégale	Arme à feu	Acc.		14	17	3	45	21	6	5	2	4	7	5
	Arme blanche ou non à feu	Acc.		9	11	15	13	11	9	6	8	11	8	4
	Munition	Acc.		1	1		1	1	2	1	1	1	1	1
	Pièces/accessoires	Acc.							1					
	Non spécifié	Acc.	1											
	Sous-total		1	24	29	18	59	33	18	12	11	16	16	10
Port / transport illégal	Arme à feu	Acc.				1	1	2	1		2		1	2
	Arme blanche ou non à feu	Acc.		6	11	8	12	7	14	15	6	14	4	4
	Objets et/ou substances non conçus comme armes	Acc.											1	
	Non spécifié	Acc.	2											
	Sous-total		2	6	11	9	13	9	15	15	8	14	6	6
Commerce illégal	Arme à feu	Acc.				1								
	Sous-total					1								
Explosifs		Acc.									1			
	Sous-total										1			
Autre	Vente par correspondance/internet d'arme à feu	Acc.											1	
	Mesures de sécurité	Acc.									1			
	Stockage	Acc.								1				
	Défaut signalement vol ou perte	Acc.							1					
	Non-respect conditions légales prêts d'armes	Acc.											1	
	Non spécifié	Acc.	2											
	Sous-total		2						1	1	1		2	
	Total		5	30	40	28	72	42	34	28	21	30	24	16



Protection de la personne

			2000	2015	2016	2017	2018	2019	2020	2021	2022	2023	2024	2025
Discrimination	Racisme et xénophobie	Acc.	1						1			2	1	
	Fondée sur son orientation sexuelle (homophobie)	Acc.							1				1	
	Fondée sur conviction religieuse ou philosophique	Acc.								1				
	Autre discrimination	Acc.							1	1			2	
		Sous-total	1						3	2		2	4	
Protection de la vie privée		Acc.	2	3		3	3	1	1	1			1	
		Sous-total	2	3		3	3	1	1	1			1	
Caméras de surveillance		Acc.						1					1	
		Sous-total						1					1	
Droit à l'image		Acc.					2		1	2	5	4		1
		Sous-total					2		1	2	5	4		1
Interdiction temporaire de résidence		Acc.									1	1		
		Sous-total									1	1		
Autres		Acc.	4											
		Sous-total	4											
		Total	7	3		3	5	2	5	5	6	7	6	1



Lochristi

Infraction Lois spéciales

Hormones et dopage

		2000	2015	2016	2017	2018	2019	2020	2021	2022	2023	2024	2025
Détention	Acc.		1	1			2						
	Sous-total:		1	1			2						
Usage	Acc.				1								
	Sous-total:				1								
Fabrication et distribution	Acc.			1	1								
	Sous-total:			1	1								
Non spécifié	Acc.							1					
	Sous-total:							1					
	Total:		1	2	2		2	1					

Protection de la jeunesse

		2000	2015	2016	2017	2018	2019	2020	2021	2022	2023	2024	2025
Législation sur l'obligation scolaire	Acc.	1	2	1		1	1						
	Sous-total:	1	2	1		1	1						
Législation sur la protection de la jeunesse	Acc.	2	38	57	48	46	40	42	31	39	48	68	59
	Tent.				1								
	Sous-total:	2	38	57	49	46	40	42	31	39	48	68	59
Non spécifié	Acc.			1						1		1	
	Sous-total:			1						1		1	
	Total:	3	40	59	49	47	41	42	31	40	48	69	59



Code pénal social

		2000	2015	2016	2017	2018	2019	2020	2021	2022	2023	2024	2025
Harcèlement au travail	Acc.					2		2					
	Sous-total:					2		2					
Rémunération et autres avantages patrimoniaux	Acc.								1				
	Sous-total:								1				
Travail illégal	Acc.	3		1			1	1					
	Sous-total:	3		1			1	1					
Fraude sociale aux cotisations (travail au noir)	Acc.						1	2	5		1		1
	Sous-total:						1	2	5		1		1
Documents sociaux	Acc.								1				
	Sous-total:								1				
Infr. contre foi publique en droit pénal social	Acc.				2		2	1	1		1	1	
	Sous-total:				2		2	1	1		1	1	
Escroquerie en droit pénal social	Acc.				2	2	1	2	3	1	2	2	1
	Sous-total:				2	2	1	2	3	1	2	2	1
	Total:	3		1	2	6	5	8	11	1	4	3	2

Ivresse et alcool

		2000	2015	2016	2017	2018	2019	2020	2021	2022	2023	2024	2025
Ivresse publique	Acc.	1	18	15	15	20	24	20	18	12	22	20	6
	Sous-total:	1	18	15	15	20	24	20	18	12	22	20	6
	Total:	1	18	15	15	20	24	20	18	12	22	20	6

Registre de population

		2000	2015	2016	2017	2018	2019	2020	2021	2022	2023	2024	2025
	Acc.	29	65	84	89	81	89	81	72	93	70	79	16
	Tent.	1											
	Sous-total:	30	65	84	89	81	89	81	72	93	70	79	16
	Total:	30	65	84	89	81	89	81	72	93	70	79	16



Carte d'identité

		2000	2015	2016	2017	2018	2019	2020	2021	2022	2023	2024	2025
Pas en possession	Acc.	4		2		1							
	Sous-total:	4		2		1							
Refus de présentation	Acc.	1											
	Sous-total:	1											
Non spécifié	Acc.		1										
	Sous-total:		1										
Autres	Acc.						1						
	Sous-total:						1						
	Total:	5	1	2		1	1						

Santé publique

		2000	2015	2016	2017	2018	2019	2020	2021	2022	2023	2024	2025
Politique de la santé	Acc.							1					
	Sous-total:							1					
Interdiction de fumer	Acc.											1	
	Sous-total:											1	
Refus ou négligence respect mesures	Acc.							223	105	2			
	Sous-total:							223	105	2			
Non spécifié	Acc.							1					
	Sous-total:							1					
Autres	Acc.	5						7	1				
	Sous-total:	5						7	1				
	Total:	5						232	106	2		1	



Travail

		2000	2015	2016	2017	2018	2019	2020	2021	2022	2023	2024	2025
Règlement général protection du travail	Acc.							1	2	1			
	Sous-total:							1	2	1			
Commerce ambulant	Acc.	1	2	1			1	1	1	1		1	
	Sous-total:	1	2	1			1	1	1	1		1	
Protection professions libérales et intellec.	Acc.				1								
	Sous-total:				1								
Infractions mesure interdiction professionnelle	Acc.				1	1		1				1	1
	Sous-total:				1	1		1				1	1
Fraude sociale aux cotisations (travail au noir)	Acc.			1	1	1				2		1	
	Sous-total:			1	1	1				2		1	
Autres	Acc.		5	1	1	1	3		3	3			
	Sous-total:		5	1	1	1	3		3	3			
	Total:	1	7	3	3	3	5	2	7	7		3	1

Protection des revenus publics

		2000	2015	2016	2017	2018	2019	2020	2021	2022	2023	2024	2025
Fraude sociale aux allocations	Acc.							1					
	Sous-total:							1					
Fraude TVA	Acc.										1		
	Sous-total:										1		
Fraude fiscale - impôts sur le revenu	Acc.	1		1	1					1	1		
	Sous-total:	1		1	1					1	1		
Non spécifié	Acc.	1								1		1	
	Sous-total:	1								1		1	
	Total:	2		1	1			1		2	2	1	



Législation économique

		2000	2015	2016	2017	2018	2019	2020	2021	2022	2023	2024	2025
Sociétés	Acc.		2	5	5	8	7	2	5	6	4	17	6
	Sous-total:		2	5	5	8	7	2	5	6	4	17	6
Autres	Acc.							1				1	
	Sous-total:							1				1	
	Total:		2	5	5	8	7	3	5	6	4	18	6

Pratiques commerciales

		2000	2015	2016	2017	2018	2019	2020	2021	2022	2023	2024	2025
Pratiques du marché et protection du consommateur	Acc.	3					1						
	Sous-total:	3					1						
Registre de commerce	Acc.									1			
	Sous-total:									1			
Autres	Acc.	1											1
	Sous-total:	1											1
	Total:	4					1			1			1



Autres lois spéciales

		2000	2015	2016	2017	2018	2019	2020	2021	2022	2023	2024	2025
Transport	Acc.		1		2	1	2	1	1	3	2		
	Sous-total:		1		2	1	2	1	1	3	2		
Loteries et jeux de hasard	Acc.	1	1										
	Sous-total:	1	1										
Dégradation involontaire câbles télécommunication	Acc.			1			1	12	16	6	27	7	2
	Sous-total:			1			1	12	16	6	27	7	2
Infractions Loi police chemins de fer	Acc.				1						1		1
	Sous-total:				1						1		1
Moyens de communications électroniques	Acc.								1		1		
	Sous-total:								1		1		
Autres	Acc.	20				1			1		1		
	Sous-total:	20				1			1		1		
	Total:	21	2	1	3	2	3	13	19	9	32	7	3

STATISTIQUES POLICIERES DE CRIMINALITE

LIEU DE PERPETRATION: COMMUNE

Lochristi

***ANNEXE III: DETAIL
FIGURES CRIMINELLES / PHENOMENES***



Lochristi

FC Vol moyen de transport

		2000	2015	2016	2017	2018	2019	2020	2021	2022	2023	2024	2025
Vol de voiture	Acc.	16	9	6	6	2	3	1	3	4	5	4	2
	Tent.	1	1	1					1				
	Total	17	10	7	6	2	3	1	4	4	5	4	2
Vol de moto	Acc.	1	1	1	1				1		1		
	Total	1	1	1	1				1		1		
Carjacking	Acc.	1											1
	Total	1											1
Homejacking	Acc.	1								1	1		
	Total	1								1	1		
Vol dans les garages	Acc.		1						2				
	Total		1						2				
Vol de vélomoteur	Acc.	14		1	3	1	2	1		2	3	2	1
	Total	14		1	3	1	2	1		2	3	2	1
Vol de vélo	Acc.	93	61	53	38	70	43	24	26	33	36	32	17
	Tent.	2		2	2	1	1			1		1	1
	Total	95	61	55	40	71	44	24	26	34	36	33	18



FC Cambriolage

		2000	2015	2016	2017	2018	2019	2020	2021	2022	2023	2024	2025
Cambriolage dans habitation	Acc.	96	42	69	46	47	34	27	40	54	42	38	5
	Tent.	65	41	52	26	37	32	36	33	31	30	42	8
	Total	161	83	121	72	84	66	63	73	85	72	80	13
Cambriolage ds entreprise ou commerce	Acc.	33	15	9	10	7	12	7	8	7	7	6	3
	Tent.	9	9	4	8	1	7	4	2	2	2	4	
	Total	42	24	13	18	8	19	11	10	9	9	10	3
Cambriolage ds service public ou bâtiment administ	Acc.	7	6	8	7	16	1	3	1	1	5	1	
	Tent.	2	3	5	4	6		2			4		1
	Total	9	9	13	11	22	1	5	1	1	9	1	1
Vol au béliier	Acc.	2											
	Total	2											
Cambriolage dans bâtiment (total)	Acc.	136	63	86	63	70	47	37	49	62	54	45	8
	Tent.	76	53	61	38	44	39	42	35	33	36	46	9
	Total	212	116	147	101	114	86	79	84	95	90	91	17

FC Vol autre

		2000	2015	2016	2017	2018	2019	2020	2021	2022	2023	2024	2025
Vol à main armée	Acc.	4	2	1	1	2			1	3	2		1
	Tent.	1	1	1		1	1	1	2	1			
	Total	5	3	2	1	3	1	1	3	4	2		1
Vol avec violence sans arme	Acc.	5	3	5	3	15	12	4	11	4	14	10	9
	Tent.	3	2	3	3	4	4	4	1	3	2	3	
	Total	8	5	8	6	19	16	8	12	7	16	13	9
Vol dans ou sur un véhicule	Acc.	27	42	32	17	38	29	6	7	25	36	20	6
	Tent.	3	6	5	4	5	5	2	1	7	18	3	1
	Total	30	48	37	21	43	34	8	8	32	54	23	7
Vol d'armes et explosifs	Acc.	2	2	3	2	1	1	1		3	1	1	2
	Total	2	2	3	2	1	1	1		3	1	1	2



FC Vol autre

		2000	2015	2016	2017	2018	2019	2020	2021	2022	2023	2024	2025
Steaming	Acc.							1				1	1
	Tent.							1					
	Total							2				1	1
Vol à l'arraché	Acc.	1	1		4	2		4		1	2	2	2
	Tent.				1		1	1					
	Total	1	1		5	2	1	5		1	2	2	2
Vol à la tire	Acc.	13	15	18	23	16	7	4		5	6	3	
	Tent.			1	1								
	Total	13	15	19	24	16	7	4		5	6	3	
Vol à l'étalage	Acc.	12	73	28	30	24	32	19	35	35	51	36	18
	Tent.	3	8	1	2	2	2	1			2		
	Total	15	81	29	32	26	34	20	35	35	53	36	18
Vol par ruse	Acc.		8	5	5	3	2	1		3	7	2	2
	Tent.			1	2	1			1	1	1	1	
	Total		8	6	7	4	2	1	1	4	8	3	2
Vol de métaux	Acc.	1	4	1	5	4		4	1	3		1	
	Tent.												
	Total	1	4	1	5	4		4	1	3		1	
Vol sur les chantiers	Acc.	6	6		4	3	3	5		6	2	5	
	Tent.	3						1					
	Total	9	6		4	3	3	6		6	2	5	
Home-invasion	Acc.					2							
	Tent.												
	Total					2							
Vol d'animaux	Acc.	3	1	1	1	2	8	1	1	2	1	1	2
	Tent.												
	Total	3	1	1	1	2	8	1	1	2	1	1	2
Vol de cargaison	Acc.		1				1						
	Tent.												
	Total		1				1						



Criminalité ICT

		2000	2015	2016	2017	2018	2019	2020	2021	2022	2023	2024	2025
Fraude de cartes de paiements	Acc.			2	2	3		1	2	5	10	4	1
	Tent.							1					
	Total			2	2	3		2	2	5	10	4	1
Phishing	Acc.					2	2	22	55	43	35	36	26
	Tent.				1		3	1	2		1	2	2
	Total				1	2	5	23	57	43	36	38	28
Ransomware	Acc.					1		1		2			
	Total					1		1		2			
Shouldersurfing	Acc.			1									
	Total			1									
Skimming	Acc.					1			1	3		2	1
	Tent.							1					
	Total					1		1	1	3		2	1

FC Autre

		2000	2015	2016	2017	2018	2019	2020	2021	2022	2023	2024	2025
Violence contre les métiers d'intérêt général	Acc.	1	5	4	4	2	6	6	3	1	5	8	5
	Total	1	5	4	4	2	6	6	3	1	5	8	5
Viol collectif	Acc.	1							1				
	Total	1							1				
Graffiti	Acc.		3	3	2	3		1	6	4	4	13	3
	Total		3	3	2	3		1	6	4	4	13	3
Dégradation de voiture	Acc.	4	17	10	7	7	14	5	5	3	6	7	3
	Total	4	17	10	7	7	14	5	5	3	6	7	3
Rixe au couteau	Acc.								2	1			
	Tent.					1		1					
	Total					1		1	2	1			

PH Violence intrafamiliale (VIF)



PH Violence intrafamiliale (VIF)

		2000	2015	2016	2017	2018	2019	2020	2021	2022	2023	2024	2025
VIF: physique, dans le couple	Acc.	7	40	60	47	52	71	81	80	64	70	47	18
	Tent.						3			2		3	
	Total	7	40	60	47	52	74	81	80	66	70	50	18
VIF: physique, envers des descendants	Acc.		3	9	5	11	12	16	14	8	9	6	8
	Tent.			1				1					
	Total		3	10	5	11	12	17	14	8	9	6	8
VIF: physique, envers d'autres membres	Acc.	30	9	8	7	13	18	22	23	8	13	20	5
	Tent.							2		1			
	Total	30	9	8	7	13	18	24	23	9	13	20	5
VIF: sexuelle, dans le couple	Acc.	1			1	1		1	1				
	Tent.												
	Total	1			1	1		1	1				
VIF: sexuelle, envers des descendants	Acc.	1	2	4	1		1	1	2	1			
	Tent.												
	Total	1	2	4	1		1	1	2	1			
VIF: sexuelle, envers d'autres membres	Acc.						1	1					
	Tent.												
	Total						1	1					
VIF: psychique, dans le couple	Acc.	22	74	69	38	50	38	59	89	62	39	53	19
	Tent.	1			1								
	Total	23	74	69	39	50	38	59	89	62	39	53	19
VIF: psychique, envers des descendants	Acc.			2			2	6	6	2	2	1	
	Tent.												
	Total			2			2	6	6	2	2	1	
VIF: psychique, envers d'autres membres	Acc.		2	4	1	3	4	5	7	3	6	2	1
	Tent.												
	Total		2	4	1	3	4	5	7	3	6	2	1
VIF: économique, dans le couple	Acc.		6	3	2	4	4	4	5	4	5	2	
	Tent.				1								
	Total		6	3	3	4	4	4	5	4	5	2	
VIF: économique, envers des descendants	Acc.	1							1				
	Tent.												
	Total	1							1				



PH Violence intrafamiliale (VIF)

		2000	2015	2016	2017	2018	2019	2020	2021	2022	2023	2024	2025
VIF: économique, envers d'autres membres	Acc.	16	5	1	3	2	3	8	5	8	6	3	
	Tent.						1						
	Total	16	5	1	3	2	4	8	5	8	6	3	

PH Hormones et dopage

		2000	2015	2016	2017	2018	2019	2020	2021	2022	2023	2024	2025
Dopage humain	Acc.		1	2	3		2						
	Total		1	2	3		2						

PH Drogues

		2000	2015	2016	2017	2018	2019	2020	2021	2022	2023	2024	2025
Vente de cocaïne	Acc.		2	3	2	5	4	1	1	1	4	3	2
	Total		2	3	2	5	4	1	1	1	4	3	2

		2000	2015	2016	2017	2018	2019	2020	2021	2022	2023	2024	2025
Import-export de drogues synthétiques	Acc.					1			1		1		
	Total					1			1		1		

		2000	2015	2016	2017	2018	2019	2020	2021	2022	2023	2024	2025
Vente de drogues synthétiques	Acc.		2	6	3	5	6	2		2	10	7	1
	Total		2	6	3	5	6	2		2	10	7	1

		2000	2015	2016	2017	2018	2019	2020	2021	2022	2023	2024	2025
Production de cannabis (culture)	Acc.		1	1	3	2	3	2		2		3	
	Total		1	1	3	2	3	2		2		3	

		2000	2015	2016	2017	2018	2019	2020	2021	2022	2023	2024	2025
Import-export de cannabis en grande quantité	Acc.									1			
	Total									1			

		2000	2015	2016	2017	2018	2019	2020	2021	2022	2023	2024	2025
Vente de cannabis en grande quantité	Acc.			1	1	1		1		1			
	Total			1	1	1		1		1			

		2000	2015	2016	2017	2018	2019	2020	2021	2022	2023	2024	2025
Vente-traffic d'héroïne	Acc.		1										1
	Total		1										1

PH Trafic d'armes

		2000	2015	2016	2017	2018	2019	2020	2021	2022	2023	2024	2025
Commerce et production d'arme à feu et mun.	Acc.				1							1	
	Total				1							1	



PH Traite des êtres humains

	2000	2015	2016	2017	2018	2019	2020	2021	2022	2023	2024	2025
TEH - exploitation économique Acc.						1		1	1			
Total						1		1	1			
TEH - exploitation sexuelle Acc.		1			2		1	3	3	5	4	1
Total		1			2		1	3	3	5	4	1

PH Violence dans l'espace public

	2000	2015	2016	2017	2018	2019	2020	2021	2022	2023	2024	2025
Violence physique (transport public) Acc.		2	1	2	1	2		1	1	2	3	1
Total		2	1	2	1	2		1	1	2	3	1
Violence physique (voie publique) Acc.	17	33	35	35	29	40	35	43	37	37	29	20
Tent.			1				3		1		1	
Total	17	33	36	35	29	40	38	43	38	37	30	20
Violence physique (autre endroit public) Acc.		3	1		2	6	1	2	2	2	4	
Total		3	1		2	6	1	2	2	2	4	
Violence physique (endroit accessible au public) Acc.	28	30	24	36	32	24	15	9	25	27	21	9
Tent.	1		1				1				1	
Total	29	30	25	36	32	24	16	9	25	27	22	9
Violence sexuelle (transport public) Acc.				2							1	
Total				2							1	
Violence sexuelle (voie publique) Acc.	4	3	1	5	1	2		3	2	1	3	1
Tent.								1				
Total	4	3	1	5	1	2		4	2	1	3	1
Violence sexuelle (autre endroit public) Acc.	2	1	1	3	1	2	2		1		1	
Total	2	1	1	3	1	2	2		1		1	
Violence sexuelle (endroit accessible au public) Acc.	1	2	6	1	4	2	3	1	4	4	2	3
Total	1	2	6	1	4	2	3	1	4	4	2	3
Violence psychique (transport public) Acc.		2	1		2	1				1	2	
Total		2	1		2	1				1	2	



PH Violence dans l'espace public

		2000	2015	2016	2017	2018	2019	2020	2021	2022	2023	2024	2025
Violence psychique (voie publique)	Acc.	21	34	35	24	18	27	34	31	39	19	17	17
	Total	21	34	35	24	18	27	34	31	39	19	17	17
Violence psychique (autre endroit public)	Acc.	1	4		3	5	4	4	3	1	5	8	1
	Total	1	4		3	5	4	4	3	1	5	8	1
Violence psychique (endroit accessible au public)	Acc.	11	15	10	7	18	21	17	13	14	24	18	9
	Total	11	15	10	7	18	21	17	13	14	24	18	9
Vol à main armée (voie publique)	Acc.	1								1			1
	Tent.						1						
	Total	1					1			1			1
Vol à main armée (endroit accessible au public)	Acc.	1	1										
	Tent.	1	1	1		1			2				
	Total	2	2	1		1			2				
Vol avec violence sans arme (transport public)	Tent.							1					
	Total							1					
Vol avec violence sans arme (voie publique)	Acc.	2	1	1		1		2	2		2	2	2
	Tent.	2		1		1		1					
	Total	4	1	2		2		3	2		2	2	2
Vol avec violence sans arme (autre endroit public)	Acc.						1	1	1				1
	Tent.									1			
	Total						1	1	1	1			1
Vol avec violence sans arme (endr. acces. au pub.)	Acc.	2	1	1	2	5	3		3		2	4	1
	Tent.				1		2						
	Total	2	1	1	3	5	5		3		2	4	1



PH Autre

		2000	2015	2016	2017	2018	2019	2020	2021	2022	2023	2024	2025
Terrorisme, extrémisme et radicalisme	Acc.		1		1	1		2	1		1		1
	Total		1		1	1		2	1		1		1
Cyberharcèlement	Acc.	2	13	17	10	10	18	30	20	24	33	24	6
	Total	2	13	17	10	10	18	30	20	24	33	24	6
Fraude à l'identité	Acc.	3	5	2	7	13	14	17	20	23	26	14	10
	Tent.						2	1	1		4		
	Total	3	5	2	7	13	16	18	21	23	30	14	10

STATISTIQUES POLICIERES DE CRIMINALITE

LIEU DE PERPETRATION: COMMUNE

Lochristi

***ANNEXE IV: FAITS ENREGISTRES
NON CRIMINELS***



Lochristi

Faits non criminels

Maladies / Décès / Disparition

	2000	2015	2016	2017	2018	2019	2020	2021	2022	2023	2024	2025
Suicide	6	17	12	16	27	24	18	7	25	19	11	10
Personne malade	13	27	20	22	21	22	23	13	13	31	25	8
Décès suspect	2	3	5	1	2	6	2	4	5	8	3	4
Décès naturel	3	8	1	10	2	5	2		1	2	2	
Disparition (personne disparue)	12	30	45	26	10	15	12	17	9	23	12	7
Accident (sauf roulage)	7	5	1	4	2	2	2	1	3		1	
Sécurité des travailleurs (accident du travail)										2	1	2
Autres	16											
Total	59	90	84	79	64	74	59	42	56	85	55	31

Appels

	2000	2015	2016	2017	2018	2019	2020	2021	2022	2023	2024	2025
Alarme	14	3	2	1	2							
Appels	7	4	1	10	5	6	6	6	4	5	11	2
Total	21	7	3	11	7	6	6	6	4	5	11	2

Problèmes sociaux

	2000	2015	2016	2017	2018	2019	2020	2021	2022	2023	2024	2025
Différends familiaux	80	51	50	56	73	69	35	49	36	29	12	11
Différend (pas de coups)	39	17	11	17	12	24	9	1	6	3	1	2
Affaire civile	16	11	7	9	5	8	1	2		1		
Protection de la jeunesse	20	5	12	25	22	33	24	26	16	29	49	37
Non spécifié								1				
Autres	10	11	12	8	8	11	10	17	12	10	4	10
Total	165	95	92	115	120	145	79	96	70	72	66	60



Catastrophes

	2000	2015	2016	2017	2018	2019	2020	2021	2022	2023	2024	2025
Dégâts tempête	2			1								
Problèmes causés par l'eau	2											
Dégâts eau	1											
Autres				1					1			
Total	5			2					1			

Ordre public

	2000	2015	2016	2017	2018	2019	2020	2021	2022	2023	2024	2025
Troubles		12	5	6	4	7	7	8	5	5	5	
Autres	5			1					2		1	
Total	5	12	5	7	4	7	7	8	7	5	6	

Agissements suspects

	2000	2015	2016	2017	2018	2019	2020	2021	2022	2023	2024	2025
	52	14	10	9	6	11	3	7	3	3	4	1
Total	52	14	10	9	6	11	3	7	3	3	4	1

Objets trouvés

	2000	2015	2016	2017	2018	2019	2020	2021	2022	2023	2024	2025
	28	2	2	1	3	1	3		1			1
Total	28	2	2	1	3	1	3		1			1

Objets perdus

	2000	2015	2016	2017	2018	2019	2020	2021	2022	2023	2024	2025
	301	171	575	678	473	462	448	421	475	473	448	230
Total	301	171	575	678	473	462	448	421	475	473	448	230



Autres non-infractions

	2000	2015	2016	2017	2018	2019	2020	2021	2022	2023	2024	2025
Ordonnance de capture							1					
Non-respect des conditions		4	2	1	2	2	1	4	1	5	6	2
Procès-verbal d'information	13	15	6	14	10	8	2	8	9	6	8	1
Notification		31	19	35	26	36	35	38	23	42	39	17
Dégradation involontaire câbles (non-télécom)						2	3	4	1	6	4	
Comportement lié à une radicalisation violente							2	1				
Demande signalement surveillance électronique							1	3	12	18	19	
Fonction de contrôle armes		2							1	2	1	1
Non spécifié				1								
Autres non infractions	13											
Total	26	52	27	51	38	48	45	58	47	79	77	21