

STATISTIQUES POLICIERES DE CRIMINALITE

LIEU DE PERPETRATION: COMMUNE

Lievegem

2000 - 1er Semestre 2025

Police fédérale - DGRIDRIIBIPOL

STATISTIQUES POLICIERES DE CRIMINALITE

LIEU DE PERPETRATION: COMMUNE

Lievegem

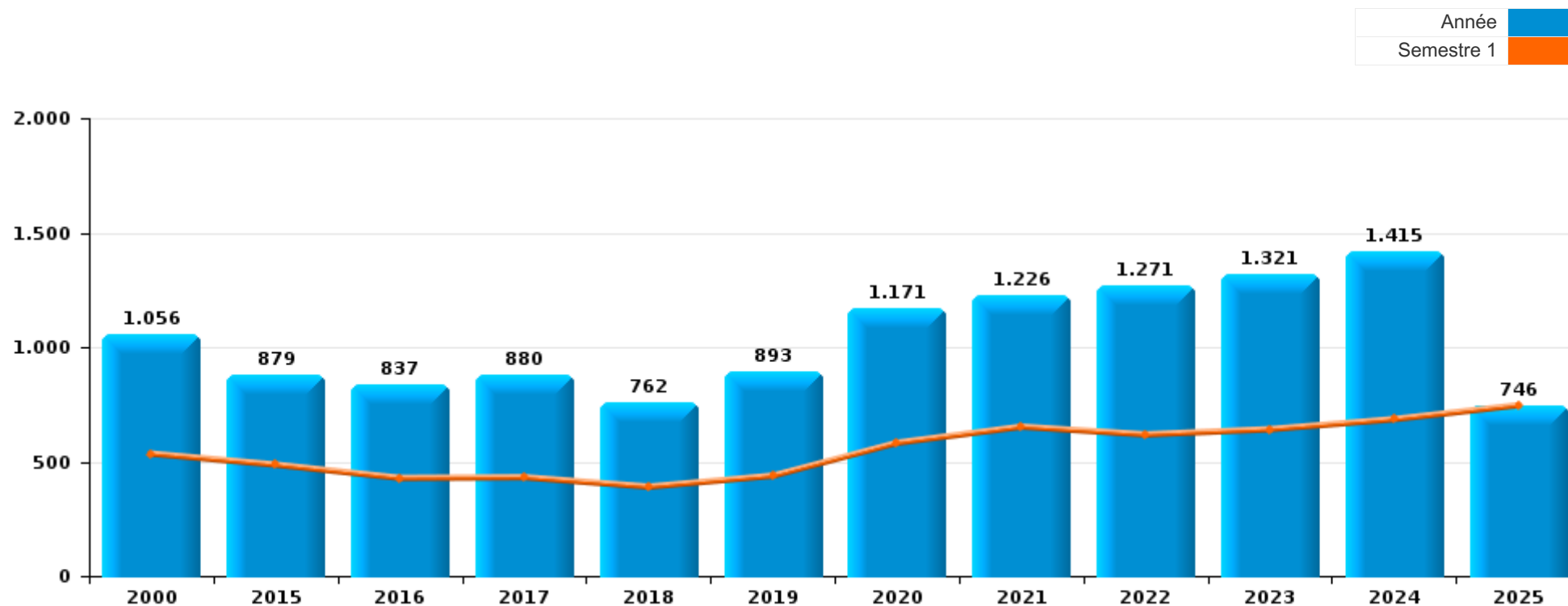
PARTIE I : INFRACTIONS JUDICIAIRES

CRIMINALITE ENREGISTREE COMMISE AU NIVEAU DE LA COMMUNE



Lievegem

	2000	2015	2016	2017	2018	2019	2020	2021	2022	2023	2024	2025
Nombre total des délits	1.056	879	837	880	762	893	1.171	1.226	1.271	1.321	1.415	746



FPF/DGR/DRI/BIPOL - Statistiques policières de criminalité (date de clôture: 31/10/2025)

Les données pour les années 2001 jusqu'à 2014 ne sont plus publiées mais restent disponibles sur demande auprès du service BIPOL.

Les données pour 2025 ne concernent que le 1er semestre.



Lievegem

	2000	2015	2016	2017	2018	2019	2020	2021	2022	2023	2024	2025
Vol et extorsion	331	301	310	272	226	242	220	213	241	299	297	114
Fraude	126	63	55	83	77	101	189	174	170	154	156	79
Dégradation de la propriété	171	104	106	126	103	83	65	95	121	129	148	75
Infr. contre l'intégrité physique	93	74	68	84	72	103	103	144	141	137	132	95
Infr. contre autres valeurs morales et sentiments	25	64	43	31	52	60	98	84	97	107	83	35
Criminalité informatique		14	6	23	19	34	37	64	139	127	127	81
Drogues	38	51	42	54	32	37	64	68	48	79	113	37
Protection de la jeunesse	4	13	16	17	6	17	51	63	79	57	92	60
Infr. contre la sécurité publique	77	28	21	27	22	24	46	61	45	42	41	35
Infr. contre la famille	61	27	16	38	32	57	24	27	10	28	36	5
Environnement	42	32	34	26	23	30	14	19	33	24	23	15
Infr. contre les mœurs	10	12	13	13	17	24	28	31	32	20	34	16
Santé publique							143	87	4	2		
Armes et explosifs	6	21	20	20	23	19	13	10	6	21	24	18
Registre de population	8	24	19	16	7	24	11	13	24	11	20	13
Ivresse et alcool	3	12	18	9	13	10	14	17	11	29	19	14
Infr. contre la foi publique	10	12	17	7	6	6	11	11	27	12	21	15
Législation sur les étrangers	2	7	11	4	8	5	14	9	13	11	13	17
Autres lois spéciales	6	4	2	5	10	10	7	15	2	6	9	5
Infr. contre l'autorité publique	2	2	6	5	5	2	8	5	10	9	13	9
Code pénal social	4	1	3	3	4	2		9	6	6	2	
Protection de la personne	5	1	1	5	1	1	4	3	5	1	4	4
Contravention Code pénal	23			1								
Infr. contre la liberté individuelle	2	3	1	2					2	4		
Pratiques commerciales	1			4		1		2	1		2	3
Travail		2					1		1	3	4	1
Carte d'identité	2	1	3	2		1						
Protection des revenus publics	1		3	2	1		2					
Hormones et dopage		2					1	1	1	2		
Législation économique		1			1		1		2		1	
Exercice illégal de l'autorité publique	1	1	1									
Infr. relative au statut juridique de l'enfant	2						1					
Marchand de sommeil		1	1		1							
Traite des êtres humains			1		1			1				
Infr. contre la Sécurité de l'Etat		1		1								
Autres infractions Code pénal											1	
Loi du football										1		
Sécurité privée							1					
Sous-total	1.056	879	837	880	762	893	1.171	1.226	1.271	1.321	1.415	746
Contravention règlement policier local					1	11	10	16	25	48	32	10
Sous-total					1	11	10	16	25	48	32	10
Total	1.056	879	837	880	763	904	1.181	1.242	1.296	1.369	1.447	756

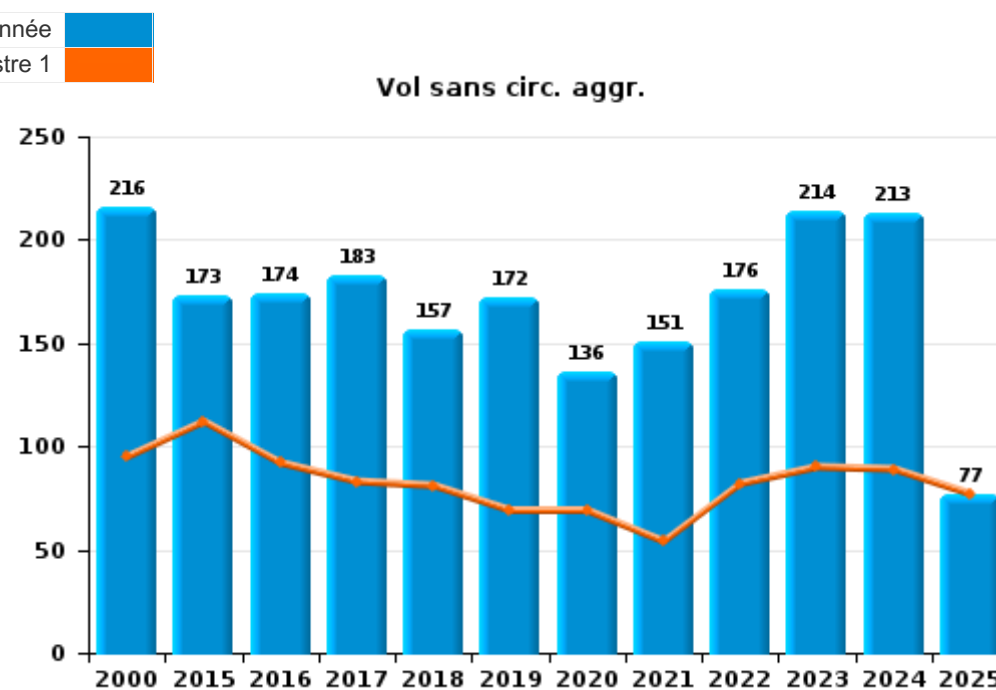
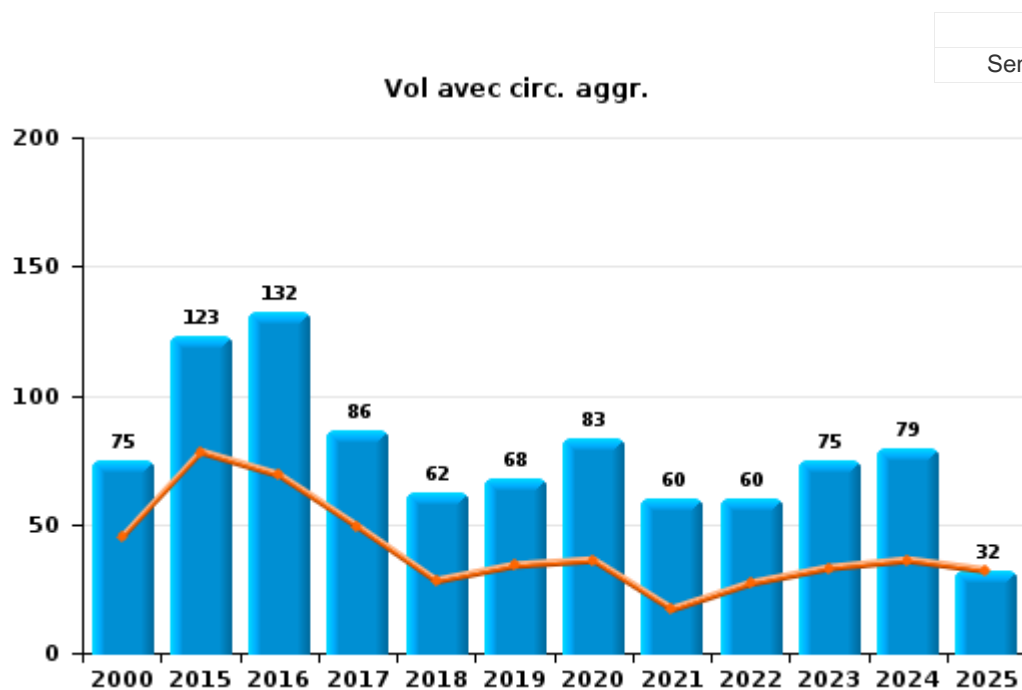
FPF/DGR/DRI/BIPOL - Statistiques policières de criminalité (date de clôture: 31/10/2025)
 Les données pour les années 2001 jusqu'à 2014 ne sont plus publiées mais restent disponibles sur demande auprès du service BIPOL.
 Les données pour 2025 ne concernent que le 1er semestre.



I.1. Catégorie des infractions : Vol et extorsion (top 5 des infractions au niveau national 2024)

Lievegem

	2000	2015	2016	2017	2018	2019	2020	2021	2022	2023	2024	2025
Vol sans circ. aggr.	216	173	174	183	157	172	136	151	176	214	213	77
Vol avec circ. aggr.	75	123	132	86	62	68	83	60	60	75	79	32
Extorsion		5	2	3	6	2	1	2	5	9	5	5
Vol non spécifié	40		2		1					1		
Total	331	301	310	272	226	242	220	213	241	299	297	114



FPF/DGR/DRI/BIPOL - Statistiques policières de criminalité (date de clôture: 31/10/2025)
 Les données pour les années 2001 jusqu'à 2014 ne sont plus publiées mais restent disponibles sur demande auprès du service BIPOL.
 Les données pour 2025 ne concernent que le 1er semestre.



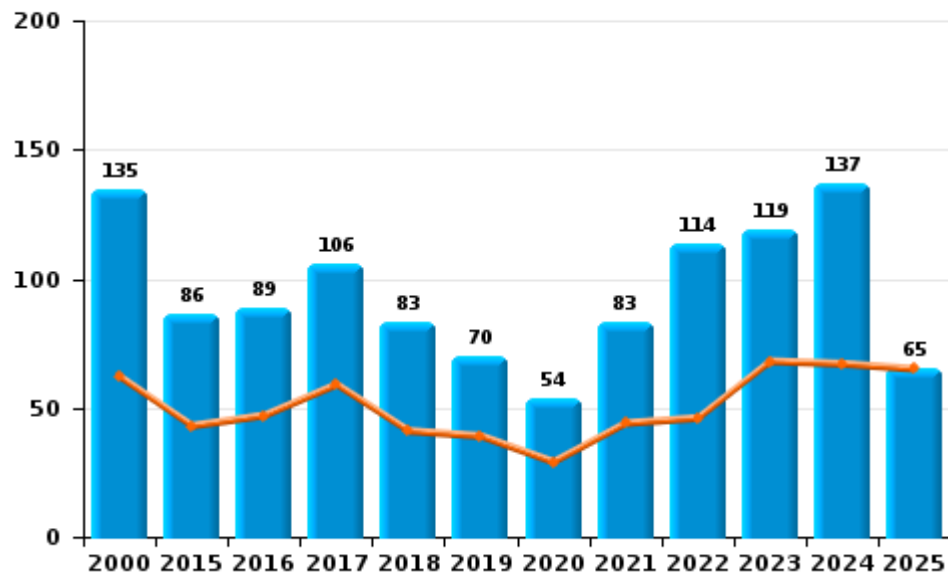
I.2. Catégorie des infractions : Dégradation de la propriété (top 5 des infractions au niveau national 2024)

Lievegem

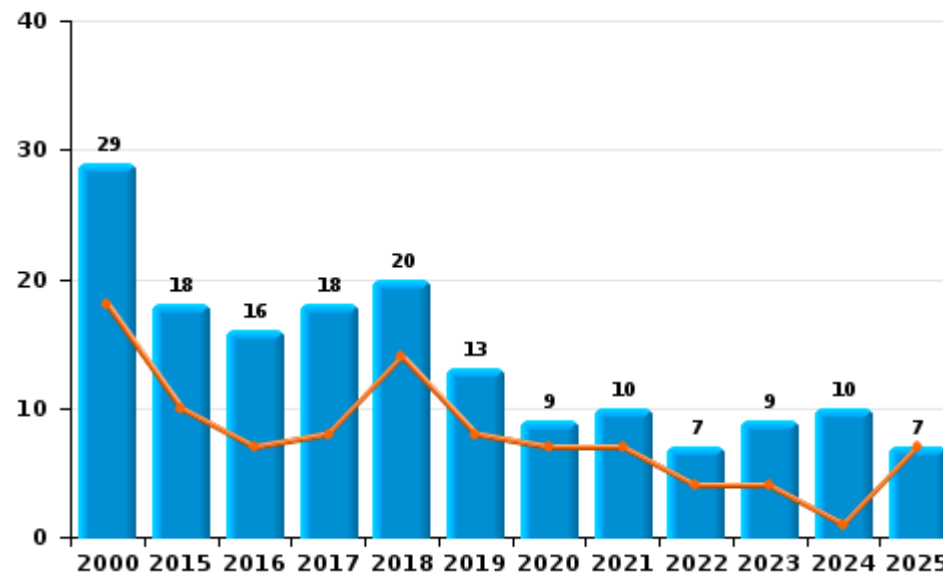
	2000	2015	2016	2017	2018	2019	2020	2021	2022	2023	2024	2025
Vandalisme	135	86	89	106	83	70	54	83	114	119	137	65
Incendie involontaire	22	17	13	15	14	12	9	4	6	4	3	3
Incendie volontaire	7	1	3	3	6	1		6	1	5	7	4
Destruction, dénaturaion, dégradation	4		1	2			2	2		1	1	3
Destruction par explosion volontaire	3											
Total	171	104	106	126	103	83	65	95	121	129	148	75

Année ■
Semestre 1 ■

Vandalisme



Incendie

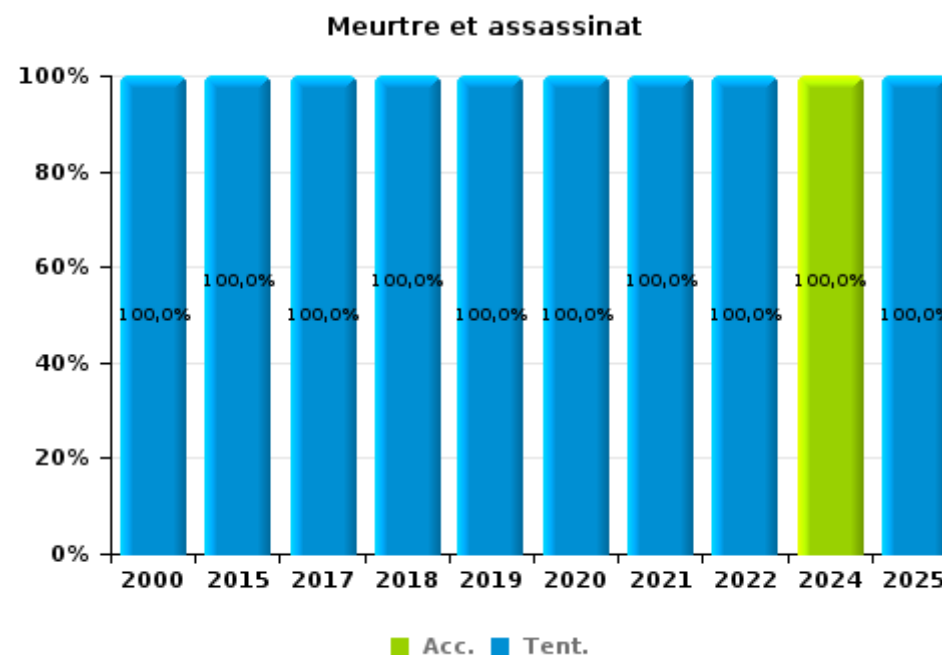
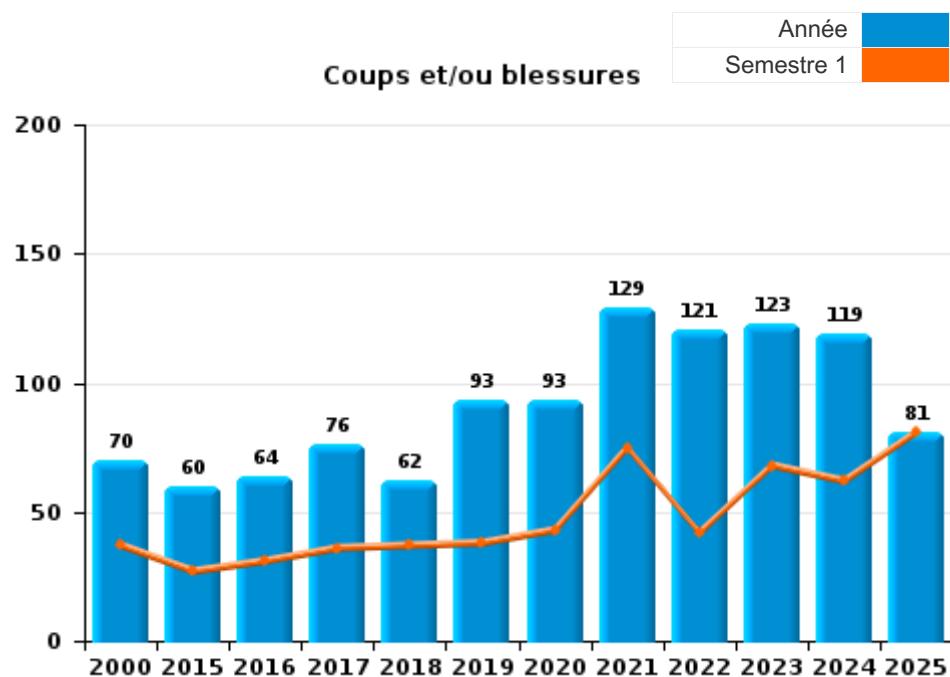




I.3. Catégorie des infractions : Infr. contre l'intégrité physique (top 5 des infractions au niveau national 2024)

Lievagem

	2000	2015	2016	2017	2018	2019	2020	2021	2022	2023	2024	2025
Coups et/ou blessures	70	60	64	76	62	93	93	129	121	123	119	81
Autres	21	13	4	6	9	8	9	12	18	14	11	12
Meurtre et assassinat	2	1		2	1	2	1	3	2		2	2
Total	93	74	68	84	72	103	103	144	141	137	132	95





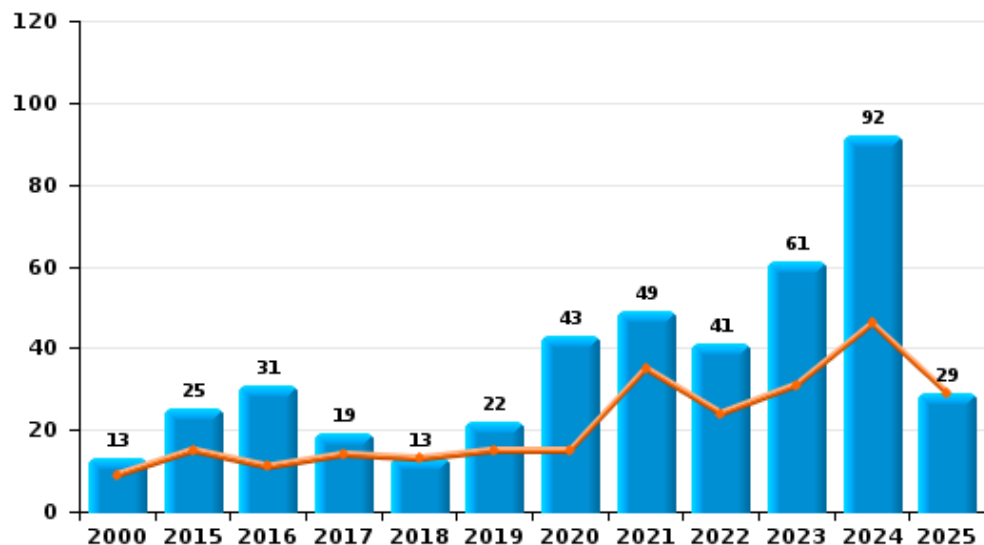
I.4. Catégorie des infractions : Drogues (top 5 des infractions au niveau national 2024)

Lievegem

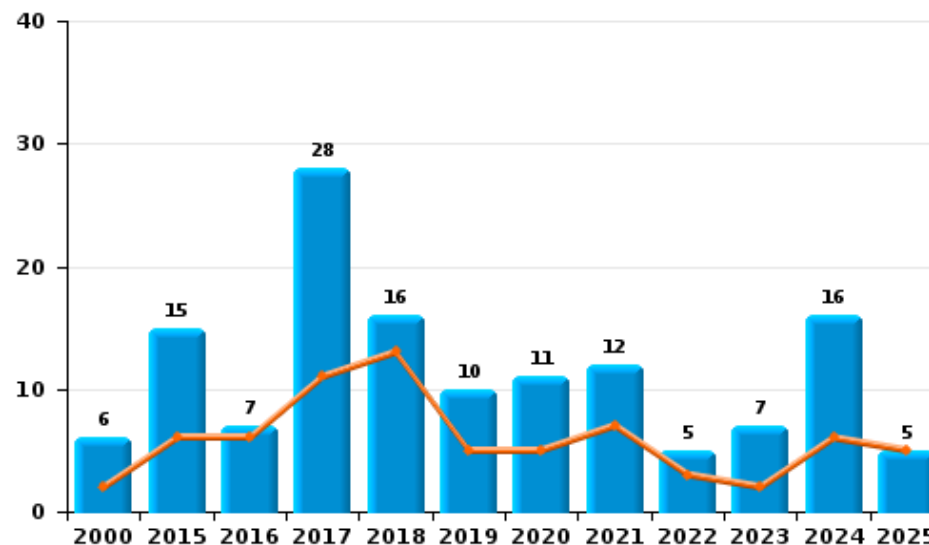
	2000	2015	2016	2017	2018	2019	2020	2021	2022	2023	2024	2025
Détention	13	25	31	19	13	22	43	49	41	61	92	29
Commerce	6	15	7	28	16	10	11	12	5	7	16	5
Usage	14	6		4		1	2	3		9	1	
Fabrication		3	3	2		2	4	2	2	1	1	
Importation et exportation	2				2	1	4			1	2	1
Autres	3	2	1	1	1	1		2				
Protoxyde d'azote (gaz hilarant)											1	2
Total	38	51	42	54	32	37	64	68	48	79	113	37



Détention



Commerce





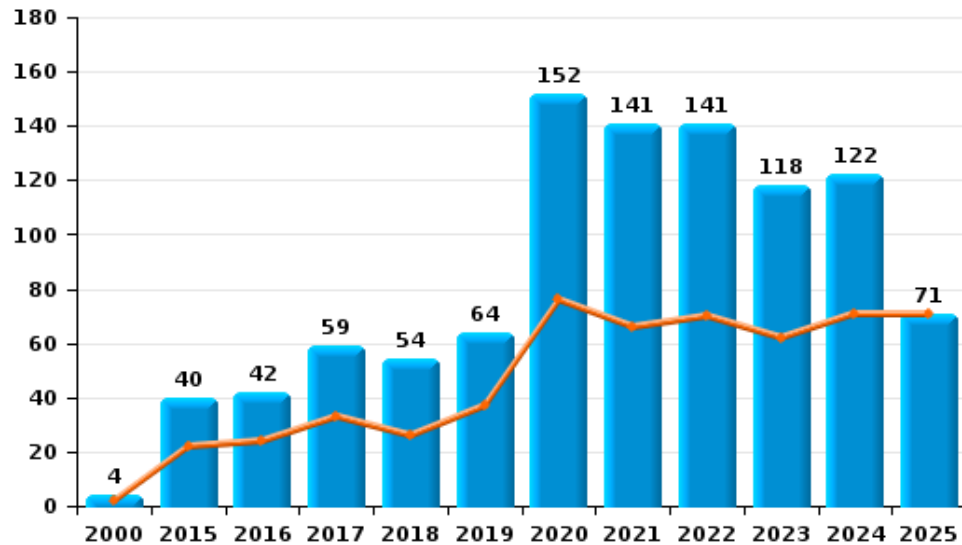
I.5. Catégorie des infractions : Fraude (top 5 des infractions au niveau national 2024)

Lievegem

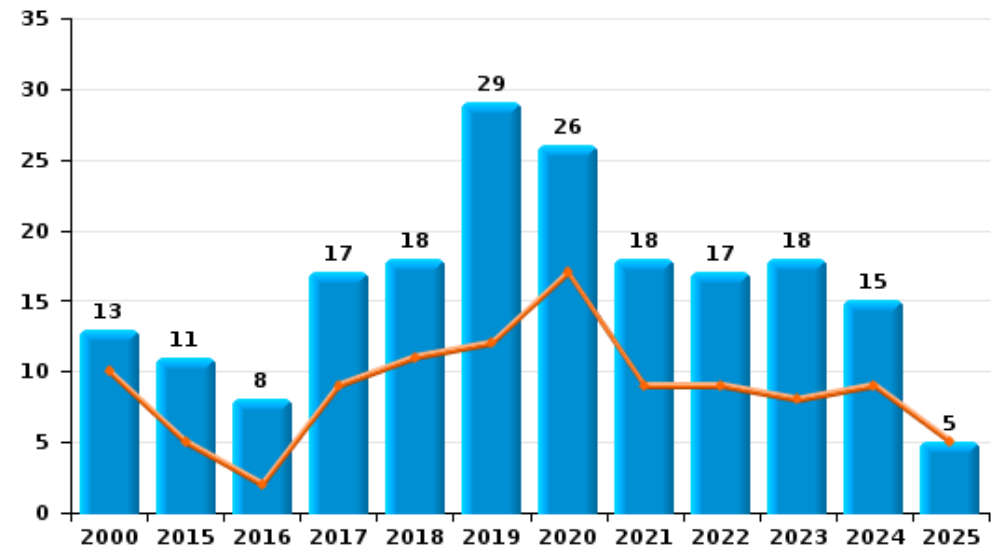
	2000	2015	2016	2017	2018	2019	2020	2021	2022	2023	2024	2025
Escroquerie	4	40	42	59	54	64	152	141	141	118	122	71
Abus de confiance et infr. apparentées	13	11	8	17	18	29	26	18	17	18	15	5
Détournement et destruction frauduleuse	100	5	3	3	1	2	7	8	7	6	9	2
Fraudes: Autres	5			2		2	2	2		7	7	
Grivèlerie	4	4		1	1	1		2	1	3		1
Recel		2			2		2	3	2	2	1	
Infr. liées à l'insolvabilité		1	2	1	1	3			2		2	
Total	126	63	55	83	77	101	189	174	170	154	156	79

Année ■
Semestre 1 ■

Escroquerie



Abus de confiance et infr. apparentées



FPF/DGR/DRI/BIPOL - Statistiques policières de criminalité (date de clôture: 31/10/2025)

Les données pour les années 2001 jusqu'à 2014 ne sont plus publiées mais restent disponibles sur demande auprès du service BIPOL.
Les données pour 2025 ne concernent que le 1er semestre.

STATISTIQUES POLICIERES DE CRIMINALITE

LIEU DE PERPETRATION: COMMUNE

Lievegem

PARTIE II : FIGURES CRIMINELLES / PHENOMENES



Lievegem

FC Vol moyen de transport

	2000	2015	2016	2017	2018	2019	2020	2021	2022	2023	2024	2025
Vol de voiture	10	5	7	5	1	6	3	1	7		4	3
Vol de moto		1	1	1	1		3	1				
Vol dans les garages		2		2								
Vol de vélomoteur	7	3	3	2	2	3	3	6	2	1	2	2
Vol de vélo	54	38	34	34	25	31	17	23	33	31	22	9

FC Cambriolage

	2000	2015	2016	2017	2018	2019	2020	2021	2022	2023	2024	2025
Cambriolage dans habitation	65	47	58	40	22	30	24	36	36	40	37	21
Cambriolage ds entreprise ou commerce	13	24	21	4	6	5	13	3	4	11	6	2
Cambriolage ds service public ou bâtiment administ	8	21	1	5	6	8	17	3	5		6	2
Cambriolage dans bâtiment (total)	86	92	80	49	34	43	54	42	45	50	49	25

FC Vol autre

	2000	2015	2016	2017	2018	2019	2020	2021	2022	2023	2024	2025
Vol à main armée	1	2	2	2					1	1	4	
Vol avec violence sans arme	4	10	5	4	7	4	1	3	6	9	8	7
Vol dans ou sur un véhicule	20	22	27	25	23	34	31	12	17	25	24	6
Vol d'armes et explosifs		1		1	1		2		1		1	1
Arrachage de sac à main					1							
Vol à l'arraché	9		1	3	2	2		1			2	1
Vol à la tire	14	11	15	8	3	2	1	2	3	2	2	1
Vol à l'étagère	12	16	39	55	47	43	32	55	57	89	102	34
Vol par ruse	1	4	2	2		2	2	1	3	1	2	2
Vol de métaux		3	1	1		4	1	1		3	1	
Vol sur les chantiers	1	4	3	5	2		7	1	2	4	5	1
Vol d'animaux	1		3		2		1	2	3	1	1	
Vol de cargaison						1				1		



Criminalité ICT

	2000	2015	2016	2017	2018	2019	2020	2021	2022	2023	2024	2025
Fraude de cartes de paiements			1	2	2	1	2	3	1	5	4	3
Phishing		3		1	3	2	5	9	13	22	8	10
Ransomware					3		1					

FC Autre

	2000	2015	2016	2017	2018	2019	2020	2021	2022	2023	2024	2025
Violence contre les métiers d'intérêt général	1	2	2	3	1	1	6	2	3	2	3	3
Viol collectif		1										
Graffiti	1	2	1	2	3	1	1	2	6	6	8	1
Dégradation de voiture	1	32	36	37	31	23	20	34	43	45	38	27
Rixe au couteau		1		1		1	3	2	1	1		1

PH Violence intrafamiliale (VIF)

	2000	2015	2016	2017	2018	2019	2020	2021	2022	2023	2024	2025
VIF: physique, dans le couple	9	15	25	28	13	36	48	60	47	44	53	22
VIF: physique, envers des descendants	2	5	2	4	9	5	2	6	14	12	10	5
VIF: physique, envers d'autres membres	16	6	3	6	3	8	14	11	16	8	12	6

VIF: sexuelle, dans le couple			1				1			1		
VIF: sexuelle, envers des descendants	1	2			2	3	4	2				
VIF: sexuelle, envers d'autres membres			1									

VIF: psychique, dans le couple	58	26	17	41	31	56	29	34	23	32	51	18
VIF: psychique, envers des descendants		1		1			4	5	9	3	11	5
VIF: psychique, envers d'autres membres		1		1			2	6	4		9	

VIF: économique, dans le couple		1	2		1	3	3	4	5	2	1	1
VIF: économique, envers des descendants										1	1	
VIF: économique, envers d'autres membres	7	3	1	2	1	3	3	2		3	5	1



PH Hormones et dopage

	2000	2015	2016	2017	2018	2019	2020	2021	2022	2023	2024	2025
Dopage humain		2					2	1	1	2		

PH Drogues

	2000	2015	2016	2017	2018	2019	2020	2021	2022	2023	2024	2025
Vente de cocaïne		4	1	1	3		2			2	8	
Import-export de cocaïne							2					
Import-export de drogues synthétiques						1					1	
Vente de drogues synthétiques		5	2	13	1	3	2	5		3	5	
Production de cannabis (culture)			1	1		1	2	2	1			
Vente de cannabis en grande quantité				1	1							
Vente-traffic d héroïne		2										

PH Trafic d'armes

	2000	2015	2016	2017	2018	2019	2020	2021	2022	2023	2024	2025
Commerce et production d'arme à feu et mun.			1			1				1		

PH Traite des êtres humains

	2000	2015	2016	2017	2018	2019	2020	2021	2022	2023	2024	2025
TEH - exploitation économique					1			1				
TEH - exploitation sexuelle			1								1	



PH Violence dans l'espace public

	2000	2015	2016	2017	2018	2019	2020	2021	2022	2023	2024	2025
Violence physique (transport public)						1		1	1		1	
Violence physique (voie publique)	11	14	12	13	20	16	13	27	26	23	23	16
Violence physique (autre endroit public)	1	1		1		2			1			
Violence physique (endroit accessible au public)	28	13	23	17	12	24	4	15	20	28	22	25
Violence sexuelle (transport public)											1	
Violence sexuelle (voie publique)	2	1	1		5		1	5	3	1	2	1
Violence sexuelle (autre endroit public)	1	1						2				
Violence sexuelle (endroit accessible au public)	1	3	2		1	2	2	4	2	4	6	3
Violence psychique (transport public)				1		1		1	2		1	
Violence psychique (voie publique)	7	17	8	15	12	15	12	19	13	25	21	11
Violence psychique (autre endroit public)				1			2	1	4			1
Violence psychique (endroit accessible au public)	22	7	2	7	8	7	7	6	11	13	10	7
Vol à main armée (voie publique)		1		1								
Vol à main armée (autre endroit public)	1											
Vol à main armée (endroit accessible au public)		1								1	1	
Vol avec violence sans arme (transport public)								1				
Vol avec violence sans arme (voie publique)	1	2	1	1	1	2		2			2	1
Vol avec violence sans arme (endr. acces. au pub.)	3	2	2	1						1	1	2

PH Autre

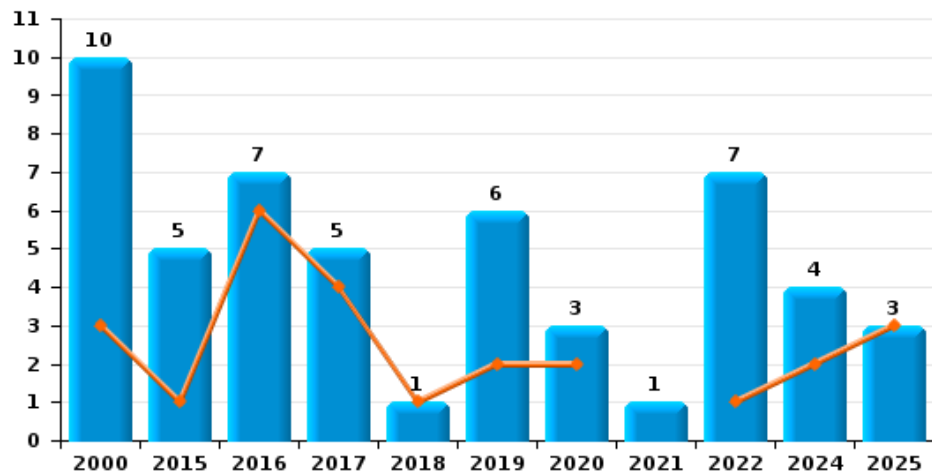
	2000	2015	2016	2017	2018	2019	2020	2021	2022	2023	2024	2025
Terrorisme, extrémisme et radicalisme			1	1			1					
Cyberharcèlement	4	21	4	4	5	3	4	2	3	6	4	3
Fraude à l'identité		4	4	4	4	4	6	6	19	10	18	8



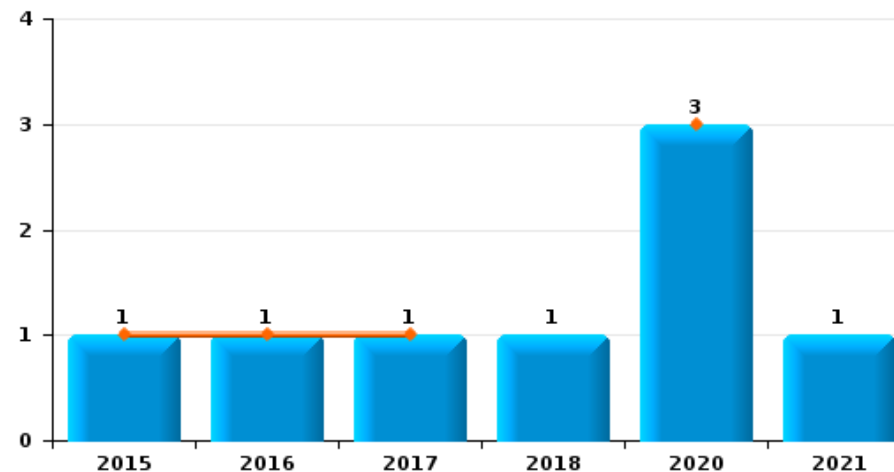
Lievegem

Année	■
Semestre 1	■

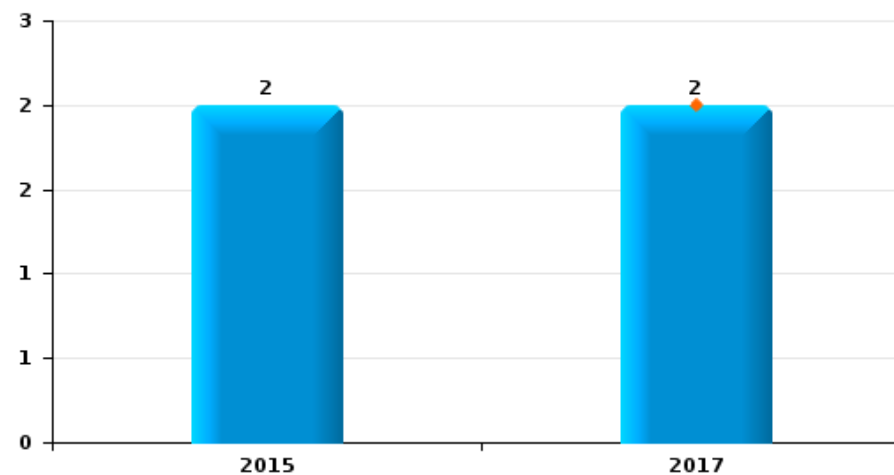
Vol de voiture



Vol de moto



Vol dans les garages

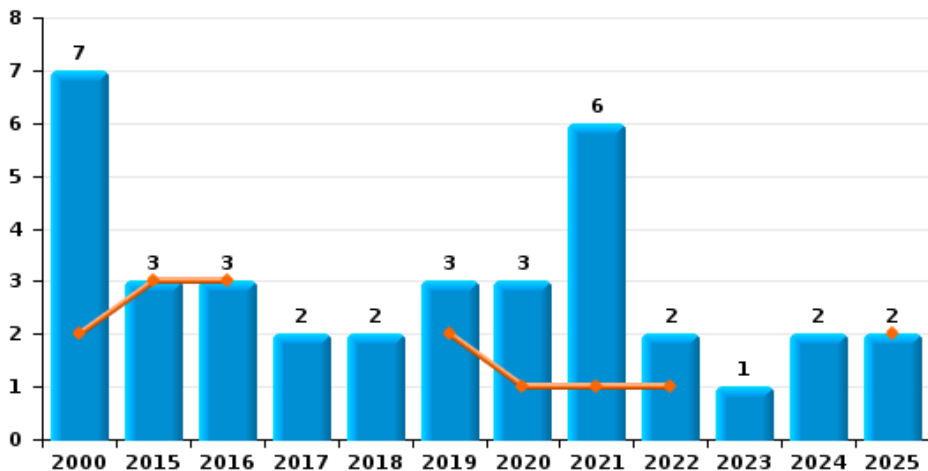




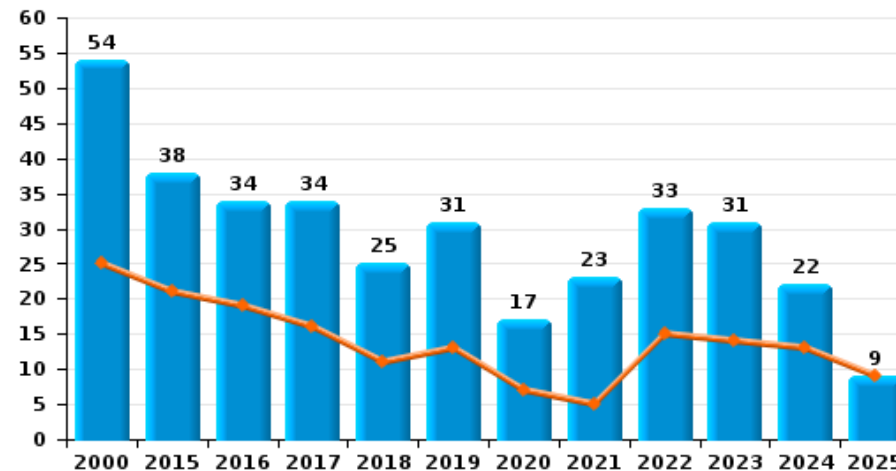
Lievegem

Année	■
Semestre 1	■

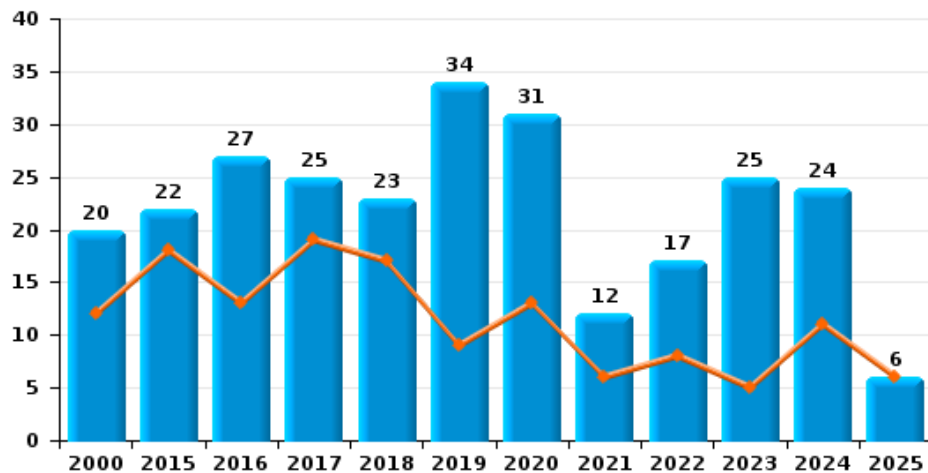
Vol de vélomoteur



Vol de vélo



Vol dans ou sur un véhicule

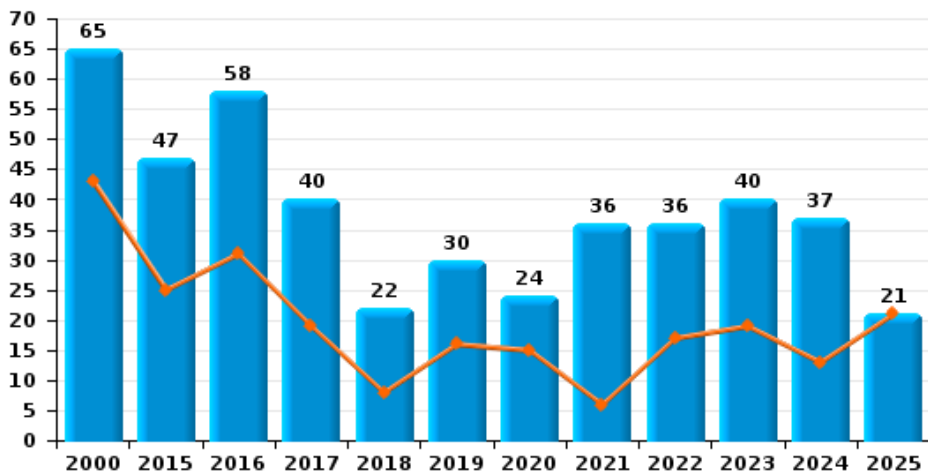




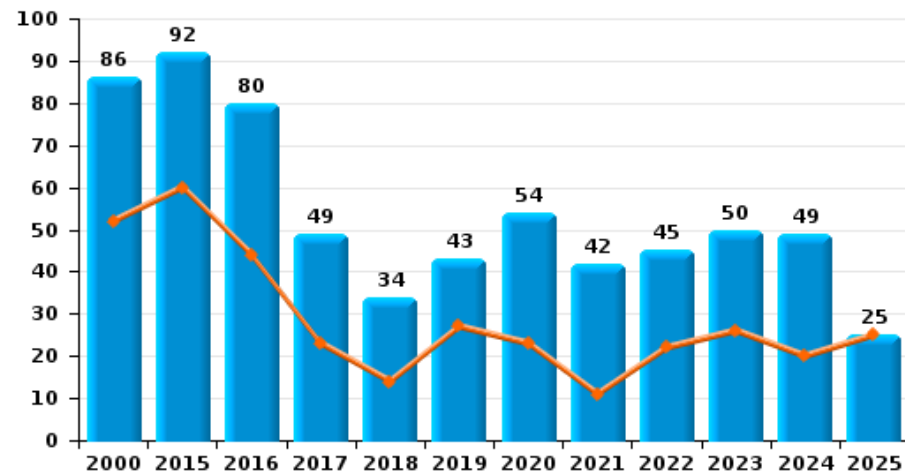
Lievegem



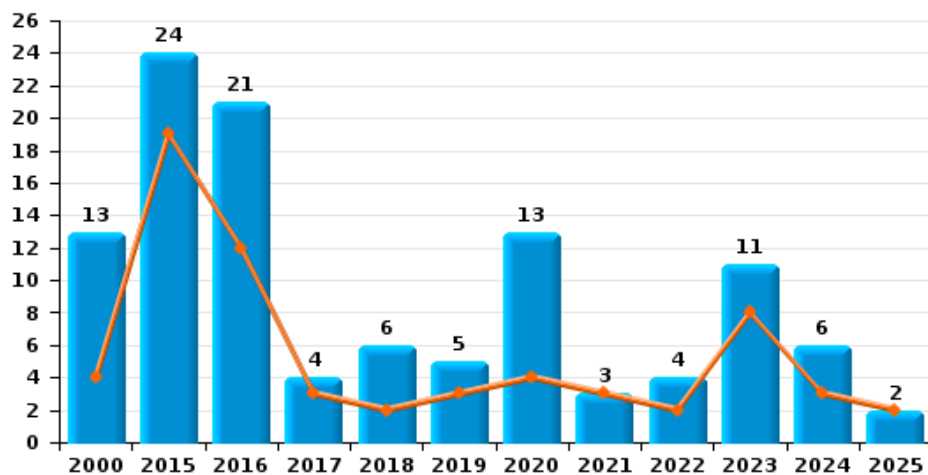
Cambrilage dans habitation



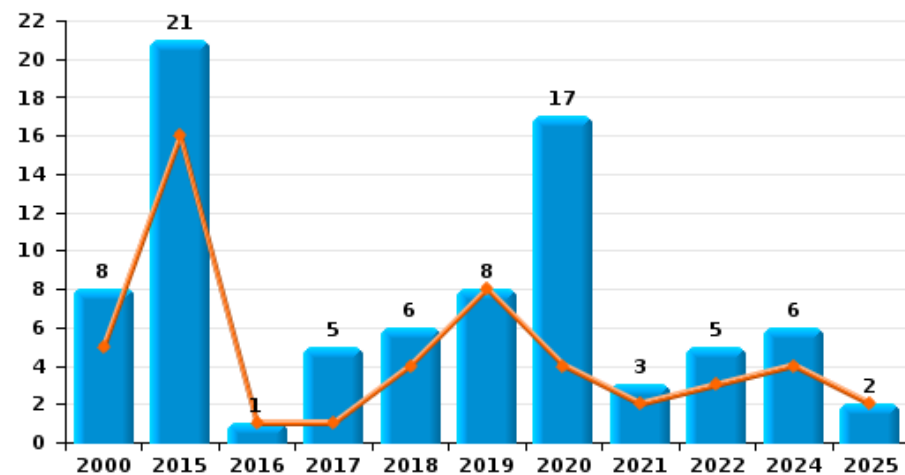
Cambrilage dans bâtiment (total)



Cambrilage ds entreprise ou commerce



Cambrilage ds service public ou bâtiment administratif

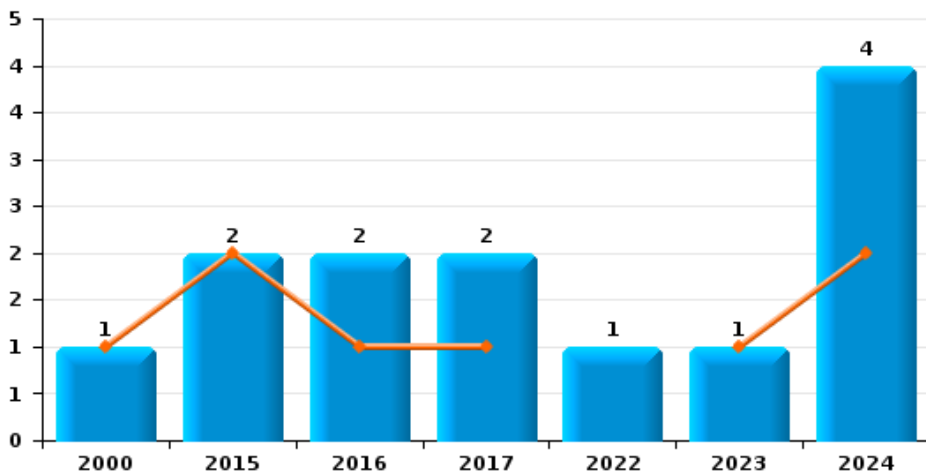




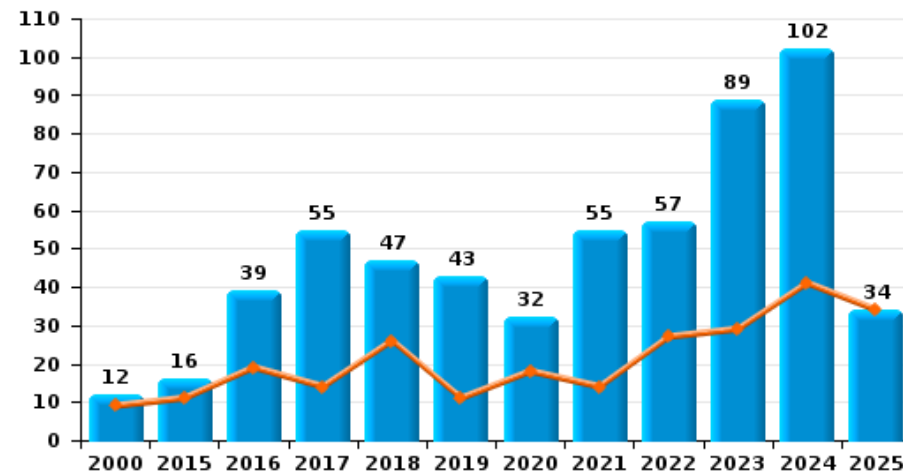
Lievegem



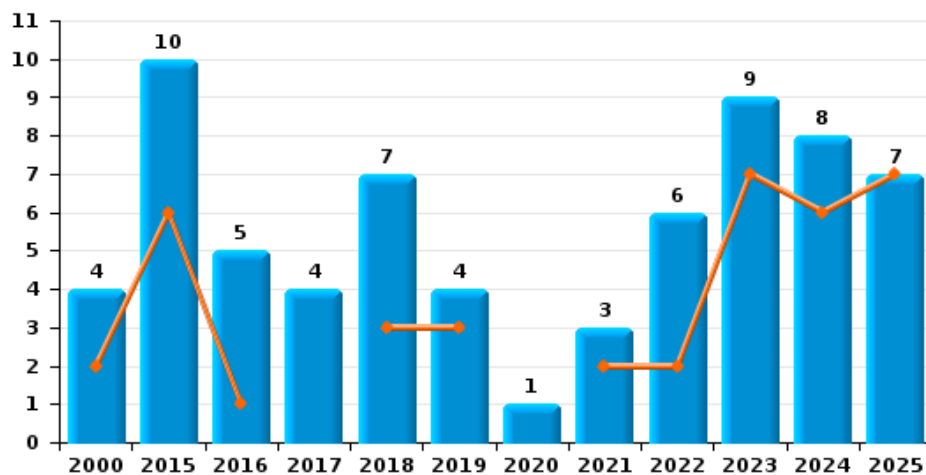
Vol à main armée



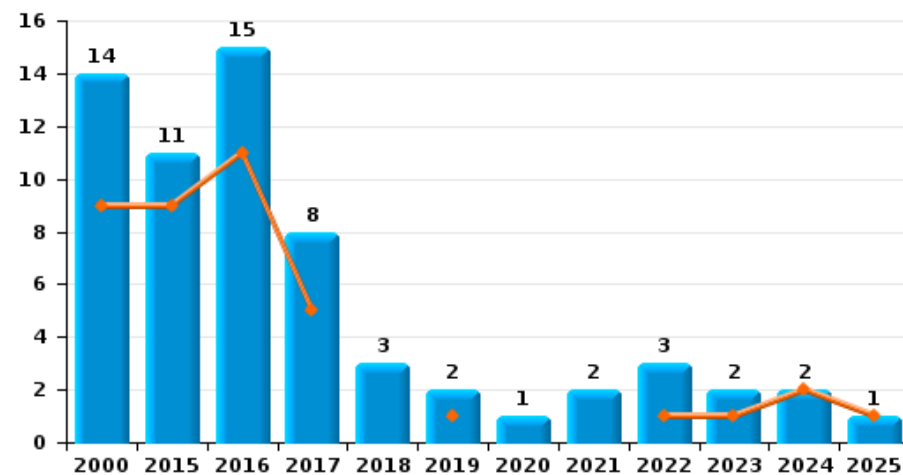
Vol à l'étalage



Vol avec violence sans arme



Vol à la tire

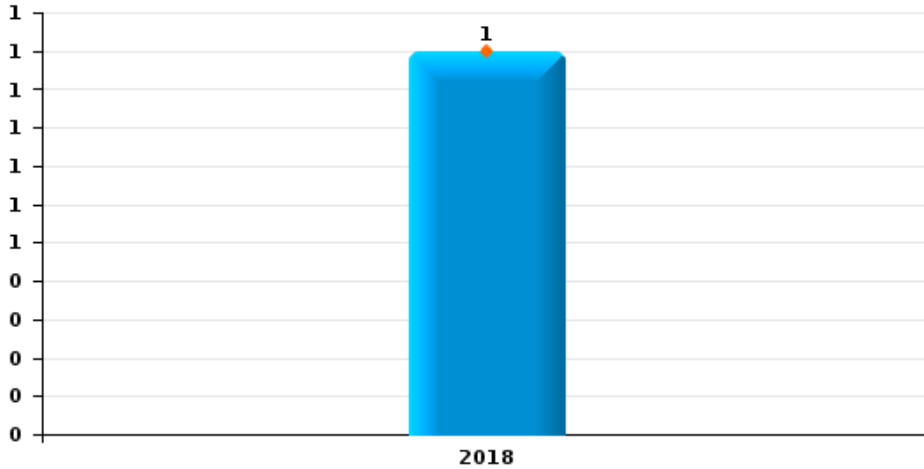




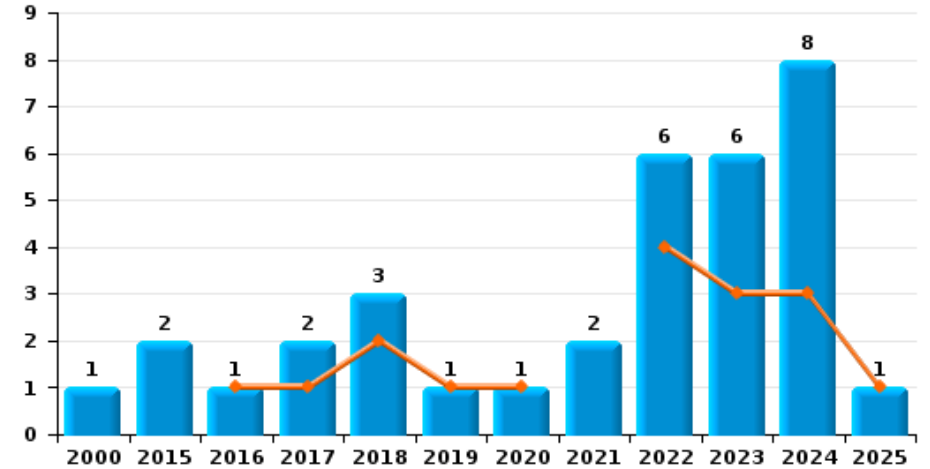
Lievegem

Année	■
Semestre 1	■

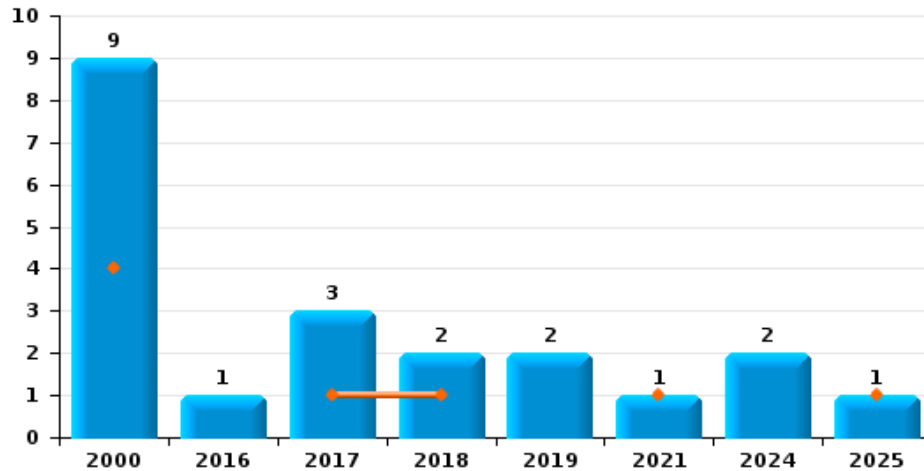
Arrachage de sac à main



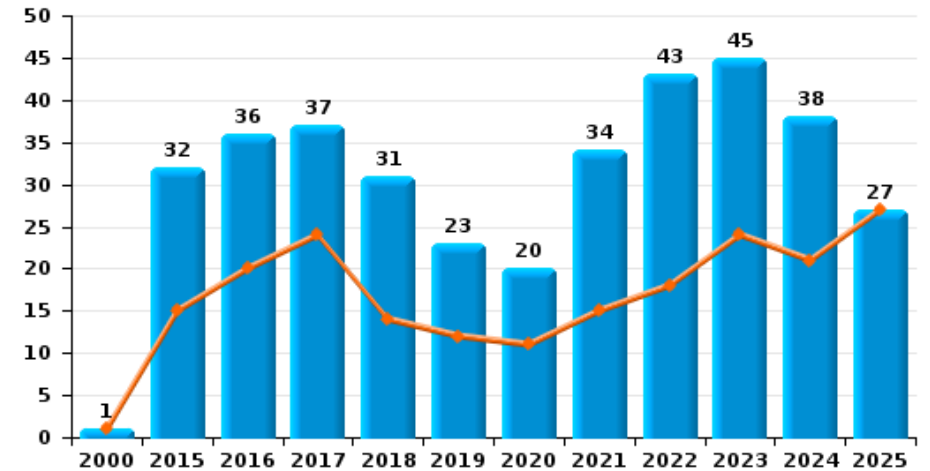
Graffiti



Vol à l'arraché



Dégradation de voiture





Lievegem

FC Vol moyen de transport

		2000	2015	2016	2017	2018	2019	2020	2021	2022	2023	2024	2025
Vol de voiture	Trim 1	2		4			1	1				1	1
	Trim 2	1	1	2	4	1	1	1		1		1	2
	Trim 3	4	3	1	1				1	5			
	Trim 4	3	1				4	1		1		2	
Total		10	5	7	5	1	6	3	1	7		4	3
Vol de moto	Trim 1		1	1	1			2					
	Trim 2							1					
	Trim 3					1			1				
Total			1	1	1	1		3	1				
Vol dans les garages	Trim 2				2								
	Trim 3		1										
	Trim 4		1										
Total			2		2								
Vol de vélomoteur	Trim 1		1	1			1			1			
	Trim 2	2	2	2			1	1	1				2
	Trim 3	3				2	1	1	4		1	1	
	Trim 4	2		2				1	1	1		1	
Total		7	3	3	2	2	3	3	6	2	1	2	2
Vol de vélo	Trim 1	15	8	14	7	4	7	4	2	9	8	9	4
	Trim 2	10	13	5	9	7	6	3	3	6	6	4	5
	Trim 3	13	12	8	12	9	9	9	11	7	12	5	
	Trim 4	16	5	7	6	5	9	1	7	11	5	4	
Total		54	38	34	34	25	31	17	23	33	31	22	9



FC Cambriolage

		2000	2015	2016	2017	2018	2019	2020	2021	2022	2023	2024	2025
Cambriolage dans habitation	Trim 1	36	18	26	9	5	10	7	2	13	10	7	13
	Trim 2	7	7	5	10	3	6	8	4	4	9	6	8
	Trim 3	9	8	5	13	5	7	6	14	4	15	5	
	Trim 4	13	14	22	8	9	7	3	16	15	6	19	
Total		65	47	58	40	22	30	24	36	36	40	37	21
Cambriolage ds entreprise ou commerce	Trim 1	3	6	3	2	1	2	3	1	1	3	3	
	Trim 2	1	13	9	1	1	1	1	2	1	5		2
	Trim 3	1	3	4	1	2	1	7		1	2	2	
	Trim 4	8	2	5		2	1	2		1	1	1	
Total		13	24	21	4	6	5	13	3	4	11	6	2
Cambriolage ds service public ou bâtiment administ	Trim 1	4	8	1	1	2	6	3	1	2		1	2
	Trim 2	1	8			2	2	1	1	1		3	
	Trim 3	1	3			1		7					
	Trim 4	2	2		4	1		6	1	2		2	
Total		8	21	1	5	6	8	17	3	5		6	2
Cambriolage dans bâtiment (total)	Trim 1	43	32	30	12	8	18	13	4	16	13	11	15
	Trim 2	9	28	14	11	6	9	10	7	6	13	9	10
	Trim 3	11	14	9	14	8	8	20	14	5	17	7	
	Trim 4	23	18	27	12	12	8	11	17	18	7	22	
Total		86	92	80	49	34	43	54	42	45	50	49	25



FC Vol autre

		2000	2015	2016	2017	2018	2019	2020	2021	2022	2023	2024	2025
Vol à main armée	Trim 1	1	2	1								2	
	Trim 2				1						1		
	Trim 3			1	1					1		1	
	Trim 4											1	
	Total	1	2	2	2						1	1	4
Vol avec violence sans arme	Trim 1	1	2	1		2			1	2	4	4	5
	Trim 2	1	4			1	3		1		3	2	2
	Trim 3	1	1	3	3	1		1	1	1		1	
	Trim 4	1	3	1	1	3	1			3	2	1	
	Total	4	10	5	4	7	4	1	3	6	9	8	7
Vol dans ou sur un véhicule	Trim 1	8	12	7	12	5	2	8	4	5	2	10	5
	Trim 2	4	6	6	7	12	7	5	2	3	3	1	1
	Trim 3	5	1	10	3	1	7	10	4	4	14	4	
	Trim 4	3	3	4	3	5	18	8	2	5	6	9	
	Total	20	22	27	25	23	34	31	12	17	25	24	6
Vol d'armes et explosifs	Trim 1		1									1	
	Trim 2				1					1			1
	Trim 3							1					
	Trim 4					1		1					
	Total		1		1	1		2		1		1	1
Arrachage de sac à main	Trim 1					1							
	Total					1							
Vol à l'arraché	Trim 1	2				1							
	Trim 2	2			1				1				1
	Trim 3	2			2								
	Trim 4	3		1		1	2					2	
	Total	9		1	3	2	2		1			2	1



FC Vol autre

		2000	2015	2016	2017	2018	2019	2020	2021	2022	2023	2024	2025
Vol à la tire	Trim 1	7	5	8	3		1			1	1		1
	Trim 2	2	4	3	2							2	
	Trim 3	1	1	1	3	1		1	2		1		
	Trim 4	4	1	3		2	1			2			
	Total	14	11	15	8	3	2	1	2	3	2	2	1
Vol à l'étalage	Trim 1	5	3	11	9	10	4	10	8	15	15	17	29
	Trim 2	4	8	8	5	16	7	8	6	12	14	24	5
	Trim 3	1	2	6	20	10	18	11	33	15	38	31	
	Trim 4	2	3	14	21	11	14	3	8	15	22	30	
	Total	12	16	39	55	47	43	32	55	57	89	102	34
Vol par ruse	Trim 1		1	1	1			1			1	1	
	Trim 2		2				1			2			2
	Trim 3		1					1	1				
	Trim 4	1		1	1		1			1		1	
	Total	1	4	2	2		2	2	1	3	1	2	2
Vol de métaux	Trim 1						4				1		
	Trim 2		3	1	1						1		
	Trim 3								1		1	1	
	Trim 4							1					
	Total		3	1	1		4	1	1		3	1	
Vol sur les chantiers	Trim 1		2	1	1			1		1	2	1	
	Trim 2		2	1	3	1		3			1	2	1
	Trim 3	1						1		1	1	1	
	Trim 4			1	1	1		2	1			1	
	Total	1	4	3	5	2		7	1	2	4	5	1



FC Vol autre

		2000	2015	2016	2017	2018	2019	2020	2021	2022	2023	2024	2025
Vol d'animaux	Trim 1							1	1				
	Trim 2			2		1				2		1	
	Trim 3	1		1					1				
	Trim 4					1				1	1		
Total		1		3		2		1	2	3	1	1	
Vol de cargaison	Trim 2										1		
	Trim 3						1						
	Total						1				1		



Criminalité ICT

		2000	2015	2016	2017	2018	2019	2020	2021	2022	2023	2024	2025
Fraude de cartes de paiements	Trim 1			1							2		1
	Trim 2				2	1							2
	Trim 3			1				3	1	3			
	Trim 4			1			2					4	
	Total			1	2	2	1	2	3	1	5	4	3
Phishing	Trim 1		1		1	2		1	3	4	7	4	6
	Trim 2		1			1	1	2		4	6	2	4
	Trim 3		1				1		2	1	2	1	
	Trim 4							2	4	4	7	1	
	Total		3		1	3	2	5	9	13	22	8	10
Ransomware	Trim 3				1								
	Trim 4				2		1						
	Total				3		1						



FC Autre

		2000	2015	2016	2017	2018	2019	2020	2021	2022	2023	2024	2025
Violence contre les métiers d'intérêt général	Trim 1	1				1		3	1		2		1
	Trim 2		1	1	1			2	1	2			2
	Trim 3			1	1			1				2	
	Trim 4		1		1		1			1		1	
Total		1	2	2	3	1	1	6	2	3	2	3	3
Viol collectif	Trim 4		1										
Total			1										
Graffiti	Trim 1			1	1	2		1		2	1	3	1
	Trim 2						1			2	2		
	Trim 3		2		1	1					1	1	
	Trim 4	1							2	2	2	4	
Total		1	2	1	2	3	1	1	2	6	6	8	1
Dégradation de voiture	Trim 1		4	9	12	6	6	6	5	12	16	11	7
	Trim 2	1	11	11	12	8	6	5	10	6	8	10	20
	Trim 3		10	7	7	10	5	7	10	14	16	10	
	Trim 4		7	9	6	7	6	2	9	11	5	7	
Total		1	32	36	37	31	23	20	34	43	45	38	27
Rixe au couteau	Trim 1		1					2	1				1
	Trim 2						1		1	1	1		
	Trim 3				1								
	Trim 4							1					
Total			1		1		1	3	2	1	1		1



PH Violence intrafamiliale (VIF)

		2000	2015	2016	2017	2018	2019	2020	2021	2022	2023	2024	2025
VIF: physique, dans le couple	Trim 1	1	5	5	6	3	6	5	14	6	14	13	10
	Trim 2	3	1	7	7	7	7	13	21	8	11	14	12
	Trim 3	3	4	5	6	2	11	11	16	18	6	12	
	Trim 4	2	5	8	9	1	12	19	9	15	13	14	
	Total	9	15	25	28	13	36	48	60	47	44	53	22
VIF: physique, envers des descendants	Trim 1	1	1	1	1	3		1	3	7	3		2
	Trim 2	1	1		1	4		1	2	2		2	3
	Trim 3		2	1	2	2	1		1	6	1	3	
	Trim 4		1			2	1	1	2	3	4	2	
	Total	2	5	2	4	9	5	2	6	14	12	10	5
VIF: physique, envers d'autres membres	Trim 1	3			3	2	2	2	3	3	4	5	2
	Trim 2	6	4		1		1	5	3	6	2		4
	Trim 3	4	1	1	1		1	2	2	4		4	
	Trim 4	3	1	2	1	1	4	5	3	3	2	3	
	Total	16	6	3	6	3	8	14	11	16	8	12	6
VIF: sexuelle, dans le couple	Trim 1							1					
	Trim 4			1							1		
	Total			1				1			1		
VIF: sexuelle, envers des descendants	Trim 1		2				1	2	1				
	Trim 2						1		1				
	Trim 4	1				2	1	2					
	Total	1	2			2	3	4	2				
VIF: sexuelle, envers d'autres membres	Trim 1			1									
	Total			1									



PH Violence intrafamiliale (VIF)

		2000	2015	2016	2017	2018	2019	2020	2021	2022	2023	2024	2025
VIF: psychique, dans le couple	Trim 1	17	9	5	11	5	13	7	6	6	9	4	12
	Trim 2	13	3	2	5	5	21	7	8	6	3	11	6
	Trim 3	11	8	8	8	12	15	9	7	5	9	16	
	Trim 4	17	6	2	17	9	7	6	13	6	11	20	
	Total	58	26	17	41	31	56	29	34	23	32	51	18
VIF: psychique, envers des descendants	Trim 1				1				1	3			3
	Trim 2							1	2	1		4	2
	Trim 3		1						1	2	1	3	
	Trim 4							3	1	3	2	4	
	Total		1		1			4	5	9	3	11	5
VIF: psychique, envers d'autres membres	Trim 1		1					1		2			
	Trim 2								3	1		4	
	Trim 3				1			1	2	1		3	
	Trim 4								1			2	
	Total		1		1			2	6	4		9	
VIF: économique, dans le couple	Trim 1							1		1	2		1
	Trim 2		1			1			1	1			
	Trim 3						2	2	1	2		1	
	Trim 4			2			1		2	1			
	Total		1	2		1	3	3	4	5	2	1	1
VIF: économique, envers des descendants	Trim 1											1	
	Trim 4										1		
	Total										1	1	
VIF: économique, envers d'autres membres	Trim 1	1		1	1			1	1			1	1
	Trim 2	2			1			1			1	1	
	Trim 3	1					3	1	1		1		
	Trim 4	3	3			1					1	3	
	Total	7	3	1	2	1	3	3	2		3	5	1



PH Hormones et dopage

		2000	2015	2016	2017	2018	2019	2020	2021	2022	2023	2024	2025
Dopage humain	Trim 2							1	1		1		
	Trim 3							1					
	Trim 4		2							1	1		
Total			2					2	1	1	2		



PH Drogues

		2000	2015	2016	2017	2018	2019	2020	2021	2022	2023	2024	2025
Vente de cocaïne	Trim 1		1	1	1	1					1		
	Trim 2		1			2						1	
	Trim 3							2			1		
	Trim 4		2									7	
Total			4	1	1	3		2			2	8	
Import-export de cocaïne	Trim 3							2					
Total								2					
Import-export de drogues synthétiques	Trim 2											1	
	Trim 4						1						
Total							1					1	
Vente de drogues synthétiques	Trim 1			2	2		1		2			1	
	Trim 2		2		1		1	2	3		1	1	
	Trim 3		2		3	1	1				1	1	
	Trim 4		1		7						1	2	
Total			5	2	13	1	3	2	5		3	5	
Production de cannabis (culture)	Trim 1						1		1				
	Trim 2			1				1					
	Trim 3							1					
	Trim 4				1				1	1			
Total				1	1		1	2	2	1			
Vente de cannabis en grande quantité	Trim 1					1							
	Trim 2				1								
Total					1	1							
Vente-traffic d héroïne	Trim 4		2										
Total			2										



PH Trafic d'armes

		2000	2015	2016	2017	2018	2019	2020	2021	2022	2023	2024	2025
Commerce et production d'arme à feu et mun.	Trim 1										1		
	Trim 3			1			1						
	Total			1			1				1		



PH Traite des êtres humains

		2000	2015	2016	2017	2018	2019	2020	2021	2022	2023	2024	2025
TEH - exploitation économique	Trim 2					1			1				
	Total					1			1				
TEH - exploitation sexuelle	Trim 2											1	
	Trim 4			1									
	Total			1								1	



PH Violence dans l'espace public

		2000	2015	2016	2017	2018	2019	2020	2021	2022	2023	2024	2025
Violence physique (transport public)	Trim 1									1		1	
	Trim 3						1						
	Trim 4								1				
	Total						1		1	1		1	
Violence physique (voie publique)	Trim 1	2	8	2	2	3	2	5	3	3	6	7	4
	Trim 2	3	1	4	3	7	5	4	13	6	7	3	12
	Trim 3	3	2	3	4	7	4	4	7	8	5	9	
	Trim 4	3	3	3	4	3	5		4	9	5	4	
Total	11	14	12	13	20	16	13	27	26	23	23	16	
Violence physique (autre endroit public)	Trim 1	1											
	Trim 2												
	Trim 4		1		1		1			1			
	Total	1	1		1		2			1			
Violence physique (endroit accessible au public)	Trim 1	7	5	8	7	4	10	2	2	2	13	5	13
	Trim 2	8	1	8	1	3	2		6	5	3	7	12
	Trim 3	7	3	2	5	2	6		6	5	7	4	
	Trim 4	6	4	5	4	3	6	2	1	8	5	6	
Total	28	13	23	17	12	24	4	15	20	28	22	25	
Violence sexuelle (transport public)	Trim 1											1	
	Total											1	
Violence sexuelle (voie publique)	Trim 1			1		2			1	2			
	Trim 2	2				1			1				1
	Trim 3		1			2		1	1	1		1	
	Trim 4								2		1	1	
Total	2	1	1		5		1	5	3	1	2	1	



PH Violence dans l'espace public

		2000	2015	2016	2017	2018	2019	2020	2021	2022	2023	2024	2025
Violence sexuelle (autre endroit public)	Trim 2	1											
	Trim 3		1						1				
	Trim 4								1				
	Total	1	1						2				
Violence sexuelle (endroit accessible au public)	Trim 1	1	1									2	1
	Trim 2						1		2		2	2	2
	Trim 3		2			1		2	2	1		2	
	Trim 4			2			1			1	2		
Total	1	3	2		1	2	2	4	2	4	6	3	
Violence psychique (transport public)	Trim 1				1				1	1		1	
	Trim 3						1						
	Trim 4									1			
	Total				1		1		1	2		1	
Violence psychique (voie publique)	Trim 1	2	3	2	3	1	1	2	8	2	6	7	8
	Trim 2	2	5	3	6	5	6	2	6	2	10	1	3
	Trim 3	2	5	3	4	2	3	4	4	3	6	3	
	Trim 4	1	4		2	4	5	4	1	6	3	10	
Total	7	17	8	15	12	15	12	19	13	25	21	11	
Violence psychique (autre endroit public)	Trim 1												1
	Trim 2							1	1	2			
	Trim 3									1			
	Trim 4			1				1		1			
Total				1			2	1	4				1
Violence psychique (endroit accessible au public)	Trim 1	4	2	1	1	3			3	3	2	3	7
	Trim 2	7	4	1	1	1	4	3	2	3	3	2	
	Trim 3	5	1		3	4	2	1	1	3	5	2	
	Trim 4	6			2		1	3		2	3	3	
Total	22	7	2	7	8	7	7	6	11	13	10	7	



PH Violence dans l'espace public

		2000	2015	2016	2017	2018	2019	2020	2021	2022	2023	2024	2025
Vol à main armée (voie publique)	Trim 1		1										
	Trim 2				1								
	Total		1		1								
Vol à main armée (autre endroit public)	Trim 1	1											
	Total	1											
Vol à main armée (endroit accessible au public)	Trim 1		1										
	Trim 2										1		
	Trim 3											1	
	Total		1								1	1	
Vol avec violence sans arme (transport public)	Trim 1								1				
	Total								1				
Vol avec violence sans arme (voie publique)	Trim 1	1	1			1							1
	Trim 2						1		1			1	
	Trim 3			1					1				
	Trim 4		1	1			1					1	
	Total	1	2	1	1	1	2		2			2	1
Vol avec violence sans arme (endr. acces. au pub.)	Trim 1		1								1		1
	Trim 2	1	1										1
	Trim 3	1		2	1							1	
	Trim 4	1											
	Total	3	2	2	1						1	1	2



PH Autre

		2000	2015	2016	2017	2018	2019	2020	2021	2022	2023	2024	2025
Terrorisme, extrémisme et radicalisme	Trim 3			1	1								
	Trim 4							1					
	Total			1	1			1					
Cyberharcèlement	Trim 1	1	6		2			1	2		2		1
	Trim 2	3	5	1	1	1	2	1		2	1	2	2
	Trim 3		6	2		3	1	1			1		
	Trim 4		4	1	1	1		1		1	2	2	
	Total	4	21	4	4	5	3	4	2	3	6	4	3
Fraude à l'identité	Trim 1		1	2	1	3		2	1	3	4	6	5
	Trim 2			2	1		1	2	2	6	1	7	3
	Trim 3		1		1		2		1	3	2	3	
	Trim 4		2		1	1	1	2	2	7	3	2	
	Total		4	4	4	4	4	6	6	19	10	18	8



Lievegem

2024

FC Vol moyen de transport

	Jan	Fév	Mar	Mai	Juin	Juil	Août	Sep	Oct	Nov	Déc	Total
Vol de voiture	1				1				1	1		4
Vol de vélomoteur						1			1			2
Vol de vélo	5	2	2	3	1	2	2	1	2	1	1	22

FC Cambriolage

	Jan	Fév	Mar	Avr	Mai	Juin	Juil	Août	Sep	Oct	Nov	Déc	Total
Cambriolage dans habitation	3	1	3	1	2	3			5	5	8	6	37
Cambriolage ds entreprise ou commerce	1		2				1	1		1			6
Cambriolage ds service public ou bâtiment administ			1		2	1				2			6
Cambriolage dans bâtiment (total)	4	1	6	1	4	4	1	1	5	8	8	6	49



FC Vol autre

	Jan	Fév	Mar	Avr	Mai	Juin	Juil	Août	Sep	Oct	Nov	Déc	Total
Vol à main armée			2						1			1	4
Vol avec violence sans arme	3	1		1		1			1			1	8
Vol dans ou sur un véhicule	6	3	1			1	1	3		2	1	6	24
Vol d'armes et explosifs		1											1
Vol à l'arraché												2	2
Vol à la tire					1	1							2
Vol à l'étalage	3	4	10	8	8	8	6	7	18	3	7	20	102
Vol par ruse		1								1			2
Vol de métaux									1				1
Vol sur les chantiers			1		1	1			1		1		5
Vol d'animaux				1									1

Criminalité ICT

	Jan	Fév	Mar	Mai	Sep	Oct	Nov	Déc	Total
Fraude de cartes de paiements						2		2	4
Phishing	1	2	1	2	1		1		8

FC Autre

	Jan	Fév	Mar	Avr	Mai	Juin	Juil	Août	Sep	Oct	Nov	Déc	Total
Violence contre les métiers d'intérêt général								1	1	1			3
Graffiti	1	2						1		2		2	8
Dégradation de voiture	1	5	5	6	1	3	4	2	4	4	1	2	38



PH Violence intrafamiliale (VIF)

	Jan	Fév	Mar	Avr	Mai	Juin	Juil	Août	Sep	Oct	Nov	Déc	Total
VIF: physique, dans le couple	4	2	7	4	4	6	4	6	2	4	6	4	53
VIF: physique, envers des descendants	3			1	1		1		2	2			10
VIF: physique, envers d'autres membres	3	2					1	1	2	1		2	12
VIF: psychique, dans le couple	2	2		7	2	2	4	4	8	8	8	4	51
VIF: psychique, envers des descendants				4					3	1	1	2	11
VIF: psychique, envers d'autres membres				1	1	2			3	1		1	9
VIF: économique, dans le couple								1					1
VIF: économique, envers des descendants	1												1
VIF: économique, envers d'autres membres		1		1						2	1		5

PH Drogues

	Fév	Avr	Mai	Juin	Sep	Oct	Nov	Déc	Total
Vente de cocaïne		1				3	1	3	8
Import-export de drogues synthétiques			1						1
Vente de drogues synthétiques	1			1	1	1		1	5

PH Traite des êtres humains

	Avr	Total
TEH - exploitation sexuelle	1	1



PH Violence dans l'espace public

	Jan	Fév	Mar	Avr	Mai	Juin	Juil	Août	Sep	Oct	Nov	Déc	Total
Violence physique (transport public)	1												1
Violence physique (voie publique)	2		5		1	2	2	4	3	2	1	1	23
Violence physique (endroit accessible au public)		2	3	5		2	1	2	1	4	2		22
Violence sexuelle (transport public)			1										1
Violence sexuelle (voie publique)							1					1	2
Violence sexuelle (endroit accessible au public)		1	1	1	1		2						6
Violence psychique (transport public)	1												1
Violence psychique (voie publique)	2	3	2			1	1		2	3	5	2	21
Violence psychique (endroit accessible au public)	1	1	1		1	1	2			2	1		10
Vol à main armée (endroit accessible au public)									1				1
Vol avec violence sans arme (voie publique)						1						1	2
Vol avec violence sans arme (endr. acces. au pub.)									1				1

PH Autre

	Jan	Fév	Mar	Avr	Mai	Juin	Juil	Août	Sep	Nov	Déc	Total
Cyberharcèlement				1	1					2		4
Fraude à l'identité	2	1	3		5	2	1	1	1		2	18



2025

FC Vol moyen de transport

	Jan	Mar	Avr	Mai	Juin	Total
Vol de voiture	1		1		1	3
Vol de vélomoteur			2			2
Vol de vélo	1	3	1	2	2	9

FC Cambriolage

	Jan	Fév	Mar	Avr	Mai	Juin	Total
Cambriolage dans habitation	7	5	1	4	3	1	21
Cambriolage ds entreprise ou commerce						2	2
Cambriolage ds service public ou bâtiment administ	1		1				2
Cambriolage dans bâtiment (total)	8	5	2	4	3	3	25

FC Vol autre

	Jan	Fév	Mar	Avr	Mai	Juin	Total
Vol avec violence sans arme	1	3	1		1	1	7
Vol dans ou sur un véhicule	1	3	1			1	6
Vol d'armes et explosifs						1	1
Vol à l'arraché				1			1
Vol à la tire		1					1
Vol à l'étalage	14	8	7	3	1	1	34
Vol par ruse				1		1	2
Vol sur les chantiers				1			1



Criminalité ICT

	Jan	Fév	Mar	Mai	Juin	Total
Fraude de cartes de paiements		1		1	1	3
Phishing	1	4	1	2	2	10

FC Autre

	Jan	Fév	Mar	Avr	Mai	Juin	Total
Violence contre les métiers d'intérêt général	1			1		1	3
Graffiti		1					1
Dégradation de voiture	1	5	1	9	4	7	27
Rixe au couteau		1					1

PH Violence intrafamiliale (VIF)

	Jan	Fév	Mar	Avr	Mai	Juin	Total
VIF: physique, dans le couple	2	1	7	4	3	5	22
VIF: physique, envers des descendants	1		1		2	1	5
VIF: physique, envers d'autres membres	1		1	1	2	1	6
VIF: psychique, dans le couple	4	3	5	3		3	18
VIF: psychique, envers des descendants	1	2		1		1	5
VIF: économique, dans le couple			1				1
VIF: économique, envers d'autres membres	1						1



PH Violence dans l'espace public

	Jan	Fév	Mar	Avr	Mai	Juin	Total
Violence physique (voie publique)	2		2	6	2	4	16
Violence physique (endroit accessible au public)	6	5	2	3	3	6	25
Violence sexuelle (voie publique)				1			1
Violence sexuelle (endroit accessible au public)	1			2			3
Violence psychique (voie publique)	4	2	2		1	2	11
Violence psychique (autre endroit public)		1					1
Violence psychique (endroit accessible au public)	1	3	3				7
Vol avec violence sans arme (voie publique)		1					1
Vol avec violence sans arme (endr. acces. au pub.)		1				1	2

PH Autre

	Jan	Fév	Mar	Mai	Juin	Total
Cyberharcèlement			1	1	1	3
Fraude à l'identité	2	2	1	1	2	8

STATISTIQUES POLICIERES DE CRIMINALITE

LIEU DE PERPETRATION: COMMUNE

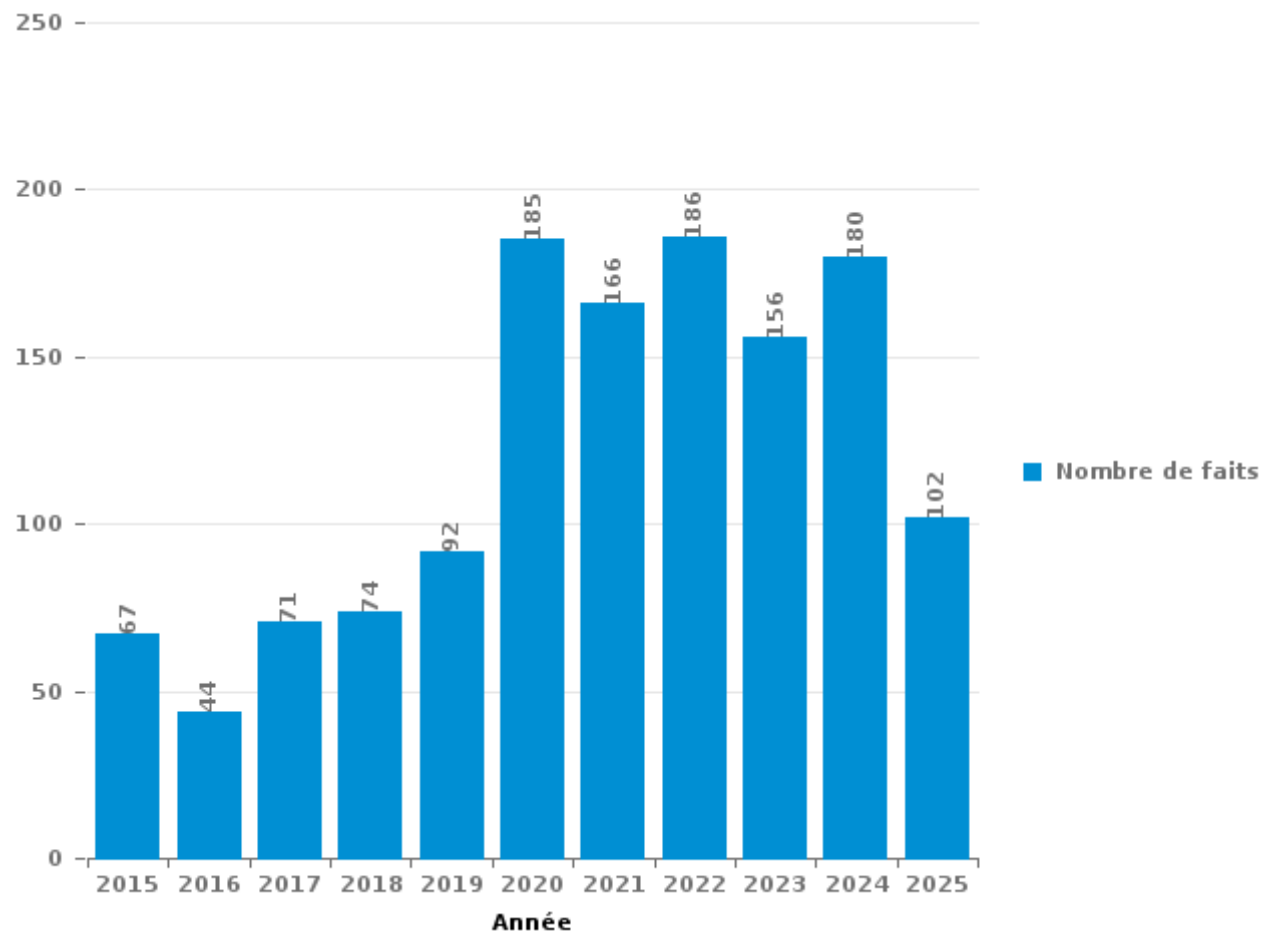
Lievegem

PARTIE III : ICT



Lievegem

Nombre total de délits avec un élément ICT/online, depuis 2015





Criminalité ICT/online au sens strict

Infractions (exhaustif)

	2015	2016	2017	2018	2019	2020	2021	2022	2023	2024	2025
Code pénal social: Infr. contre foi publique en droit pénal social: Faux en informatique							3	1	3		
Criminalité informatique: Faux en informatique:	1		2		1	6	17	44	38	27	22
Criminalité informatique: Fraude informatique:	6	5	16	9	26	27	41	74	72	88	51
Criminalité informatique: Hacking:	6	1	4	9	6	3	6	20	16	11	8
Criminalité informatique: Sabotage:	1		1	1	1	1		1	1	1	
Infr. contre autres valeurs morales et sentiments: Violation de communication par particulier:				1							
Total:	14	6	23	20	34	37	67	140	130	127	81

Figures criminelles (à considérer spécifiquement – ne pas additionner avec d'autres éléments – risque de double comptage!)

	2015	2016	2017	2018	2019	2020	2021	2022	2023	2024	2025
Fraude de cartes de paiements		1	2	2	1	2	3	1	5	4	3
Phishing	3		1	3	2	5	9	13	22	8	10
Ransomware				3		1					



Criminalité ICT/online au sens large

Infractions (uniquement si code-fait existe)

	2015	2016	2017	2018	2019	2020	2021	2022	2023	2024	2025
Fraude: Escroquerie: Fraude par internet	31	29	42	49	55	144	130	130	107	111	61
Infr. contre autres valeurs morales et sentiments: Cyberlokkung (leurre de mineur par ICT):						1		1			
Infr. contre les moeurs: Grooming (contact par ICT avec mineur < 16 ans):					1						
Infr. contre les moeurs: Pornographie infantine: Accès pornographie infantine via technologie						1					
Infr. contre les moeurs: Voyeurisme: Diffusion enregistrement nudité ou intimité						5	2	3			
Total:	31	29	42	49	56	151	132	134	107	111	61

Figures criminelles (à considérer spécifiquement – ne pas additionner avec d'autres éléments – risque de double comptage!)

	2015	2016	2017	2018	2019	2020	2021	2022	2023	2024	2025
Cyberharcèlement	21	4	4	5	3	4	2	3	6	4	3

STATISTIQUES POLICIERES DE CRIMINALITE

LIEU DE PERPETRATION: COMMUNE

Lievegem

PARTIE IV : DESTINATION LIEU



Lievegem

Vol et extorsion

	2000	2015	2016	2017	2018	2019	2020	2021	2022	2023	2024	2025
Magasin	48	33	52	60	55	52	42	58	60	95	108	39
Habitation: maison	83	51	51	45	35	38	37	44	48	48	40	23
Voie publique	45	27	34	30	25	36	21	22	25	23	32	11
Inconnue	42	7	7	8	15	9	8	9	17	11	11	8
Horeca	31	25	24	11	8	6	10	3	8	11	3	4
Habitation: allée	6	14	11	11	6	18	19	7	8	20	11	2
Habitation: non précisée	3	12	17	12	13	8	6	8	9	12	9	7
Habitation: dépendances	6	12	19	8	6	12	6	12	9	12	5	1
Service public	3	18	4	5	8	15	6	6	3	3	6	3
Emplacement de vélo	1	13	9	6	4	4	2	5	9	7	9	3
Parking	4	6	7	13	7	4	6	2	5	7	5	3
Habitation: appartement		9	11	3	2	7	3	3	6	8	11	1
Entreprise	6	7	13	8	3	2	5	1	4	2	9	3
Culture et loisirs	6	11	6	5	7		13	3	4	1	1	1
Autre	2	6	3	3	7	7	2	4	5	6	3	
Habitation: garage	3	5	6	6	4	1	3	6	2	3	4	
Infrastructure sportive	5	8	1	1		7	4	1	4	4	2	2
Chantier	1	4	3	5	2		7	1	2	4	5	1
Terrain	5	4	6	4	1	1	3	1	4	5	1	
Moyen de transport: voiture	1	4	5	3	7	4	3		3	1	2	1
Institution d'enseignement	4	5		2	2		4	5	1	3	4	
Maison de repos	8	1	3	3	1		1	2	1	6	4	
Station de bus / métro et gare de chemin de fer	7	2	2	1		2	1	1	2	1	2	
Arrêt de bus / tram	1	3	1	6	1	3		1			1	
Station essence			1		1	6	1	1		2	3	
Moyen de transport: camion			5	4	1		1	1	1		1	
Habitation: autre	1	3	4	2	1			2				
Edifice religieux / lieu du culte	2	2					2	3	1		1	
Service		2	1	3	1					2	2	
Banque / institution financière	2			3			1					
Cimetière			1				1	1		1	1	
Stade	1	4										
Médecin / dentiste / pharmacien		1					2					1
Hôpital	1	1			1							
Maison de débauche	1				1					1		
Bâtiment administratif	1		1									
Moyen de transport: autobus / autocar		1									1	
Moyen de transport: autre			1	1								
Aéroport					1							
Eaux intérieures et maritimes			1									
Guichet automatique	1											
Total	331	301	310	272	226	242	220	213	241	299	297	114

PPF/DGR/DRI/BIPOL - Statistiques policières de criminalité (date de clôture: 31/10/2025)

Les données pour les années 2001 jusqu'à 2014 ne sont plus publiées mais restent disponibles sur demande auprès du service BIPOL.

Les données pour 2025 ne concernent que le 1er semestre.



Lievegem

Dégradation de la propriété

	2000	2015	2016	2017	2018	2019	2020	2021	2022	2023	2024	2025
Voie publique	44	40	47	33	26	19	11	28	29	32	34	16
Habitation: résidence principale	41	16	17	20	20	16	22	19	20	26	43	14
Parking	8	8	4	10	8	6	6	7	11	13	7	4
Habitation: allée	6	4	6	8	6	5	4	7	7	9	5	4
Inconnue	21	2	4	4	5	3	1	5	7	6	6	7
Habitation: non précisée	3	7	5	4	5	4	2	4	7	2	9	3
Terrain	1	4	5	6	5	4	7	2	5	3	2	4
Habitation: dépendances	5	6	2	4	3	3		3	4	5	5	4
Habitation: jardin	4	4		2	1		3		6	7	4	2
Institution d'enseignement	7	1	5	4	3	2	1	1	2	5		2
Horeca	7	2	3	4	5	3	1		2	3		1
Infrastructure sportive	3		1	2	1	2		4	4	3	4	3
Culture et loisirs	3		1	2	3	3	4	1	1	2	2	3
Autre	1	1	1	4	2	1		2	3	4	4	1
Magasin	2	1		2		3		3	1	3	3	1
Entreprise	3	1	1	5	1		1	1	2	1		
Service public	3			1	2		2	2	1		3	2
Arrêt de bus / tram	1	2			3			2		1	3	1
Edifice religieux / lieu du culte	2		1	1		2				1	5	1
Emplacement de vélo				1		2			3	2	4	
Habitation: garage	1			3		3		1				
Bureau de police	2		2	1					1			
Moyen de transport: autre		1			2				2			1
Moyen de transport: voiture	2			1	1			1			1	
Cimetière				1	1	1					2	
Habitation: résidence secondaire				1					1	1	1	1
Bâtiment administratif	1	2									1	
Stade				1		1						
Station essence		1						1				
Aéroport		1										
Chantier			1									
Eaux intérieures et maritimes				1								
Maison de repos									1			
Service								1				
Station de bus / métro et gare de chemin de fer									1			
Total	171	104	106	126	103	83	65	95	121	129	148	75



Lievegem

Infractions contre l'intégrité physique

	2000	2015	2016	2017	2018	2019	2020	2021	2022	2023	2024	2025
Habitation	32	25	23	37	27	48	70	82	67	64	63	36
Voie publique	18	23	15	17	23	22	16	31	33	31	30	22
Horeca	23	9	12	11	6	13	2	6	9	14	12	15
Culture et loisirs	2	4	5	2	1	6		3	5	5	4	3
Habitation: allée	1	1	2	3	4	4	2	6	4	2	6	2
Inconnue	6	3		2	1	1	5	3	4	3	2	6
Habitation: jardin	1	6	1	1	1	1	2		5	4	2	1
Parking	1		3	1	3	4		2	2	1	2	2
Service public	1	1		1			3	4	2	2	2	3
Infrastructure sportive	1				1	1		3	2	3	2	2
Institution d'enseignement	1	1		1	1	1			3	5	1	
Terrain	1		2	4	1			1	1		1	1
Autre				2	1			1		1	3	
Entreprise	1		1	1			1		2			
Magasin			1	1	1	1	1			1		
Moyen de transport: autre	1		3		1						1	
Service	1						1					1
Bâtiment administratif	2											
Maison de débauche						1						1
Moyen de transport: autobus / autocar								1	1			
Arrêt de bus / tram											1	
Bureau de police		1										
Edifice religieux / lieu du culte									1			
Maison de repos								1				
Stade										1		
Total	93	74	68	84	72	103	103	144	141	137	132	95

STATISTIQUES POLICIERES DE CRIMINALITE

LIEU DE PERPETRATION: COMMUNE

Lievegem

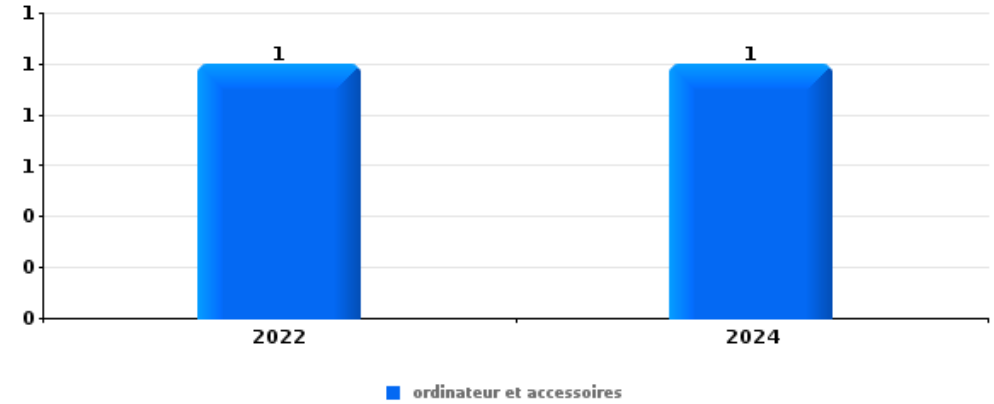
PARTIE V : OBJETS ET MOYENS DE TRANSPORT



Lievagem

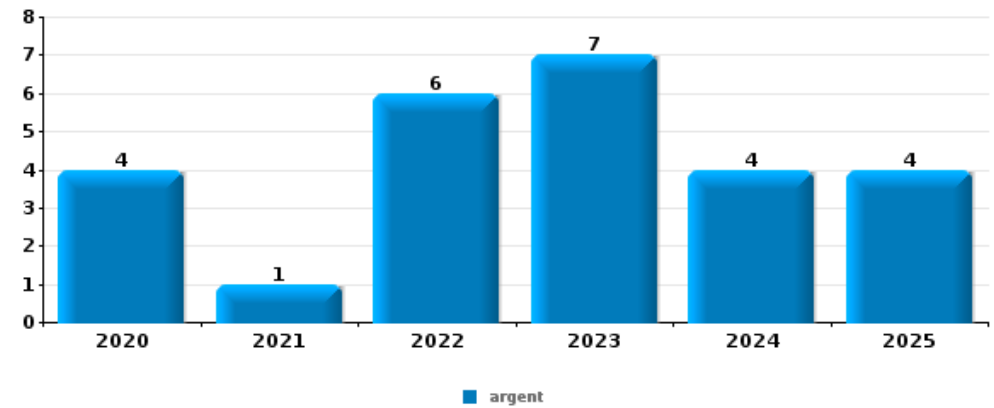
Vol à main armée

Top 5 Objets volés (sbd nombre de faits)		2020	2021	2022	2023	2024	2025
1	ordinateur et accessoires			1		1	
2	appareil photo			1			
2	argent			1			
2	bijouterie / montre			1			
2	matériaux de construction / de chantier			1			
2	multimédia					1	
2	valise / sac			1			



Vol dans ou sur un véhicule

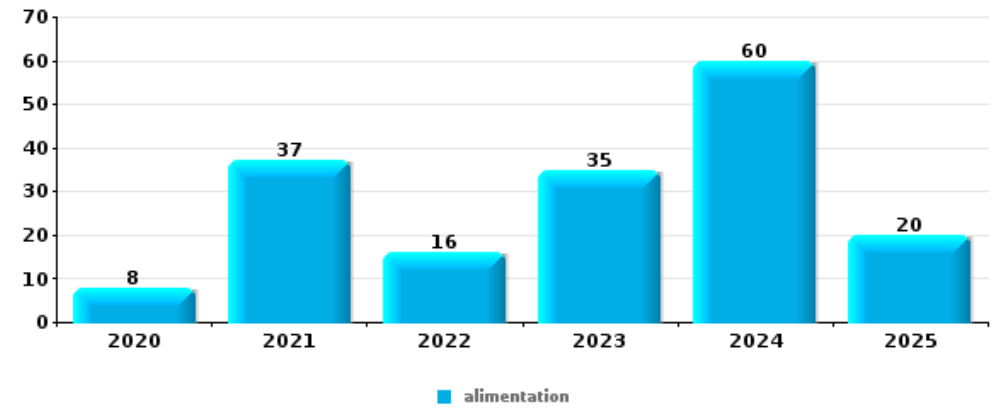
Top 5 Objets volés (sbd nombre de faits)		2020	2021	2022	2023	2024	2025
1	argent	4	1	6	7	4	4
2	ouillage	6		3	1	8	
3	carte bancaire / carte de crédit	2	1	6	7		1
4	permis de conduire	4		5	2	2	2
5	carte d'identité / passeport	2		6	3	1	2
5	portefeuille	2	1	6	3		2





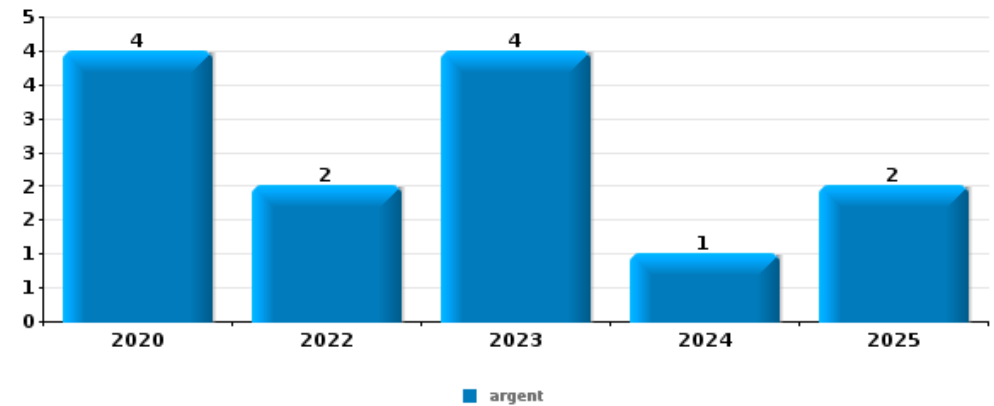
Vol à l'étalage

Top 5 Objets volés (sbd nombre de faits)		2020	2021	2022	2023	2024	2025
1	alimentation	8	37	16	35	60	20
2	tabac	10	14	14	33	34	3
3	parfum / produit de beauté	5	3	10	12	5	4
4	vêtement	6	2	4	7	5	
5	ordinateur et accessoires	1	1	6	1		



Cambrilage ds entreprise ou commerce

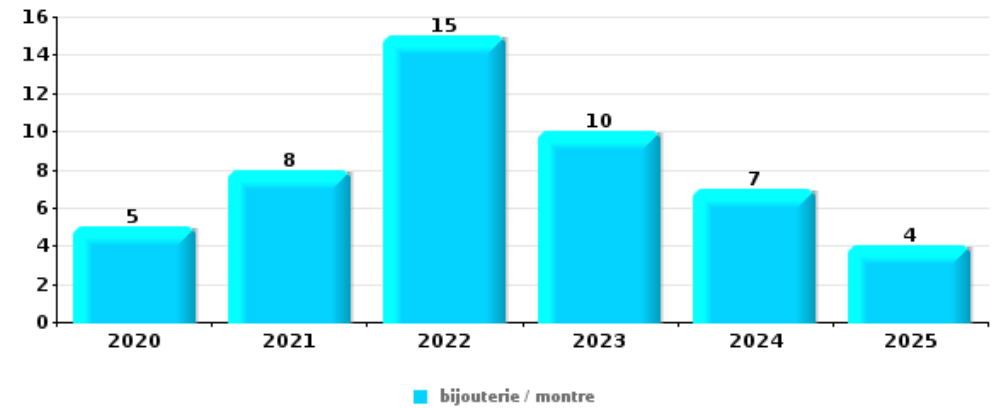
Top 5 Objets volés (sbd nombre de faits)		2020	2021	2022	2023	2024	2025
1	argent	4		2	4	1	2
2	alimentation	2	1	2			
3	coffre-fort / coffret (argent) / caisse	1					1
3	ordinateur et accessoires				1	1	
3	outillage					2	
3	parfum / produit de beauté				1	1	





Cambrassage dans habitation

Top 5 Objets volés (sbd nombre de faits)		2020	2021	2022	2023	2024	2025
1	bijouterie / montre	5	8	15	10	7	4
2	argent	2	5	11	10	6	5
3	outillage	2	2	1		3	1
4	parfum / produit de beauté	1		1	3	2	1
5	multimédia		1	1	1	4	
5	vêtement		2	1	1	2	1



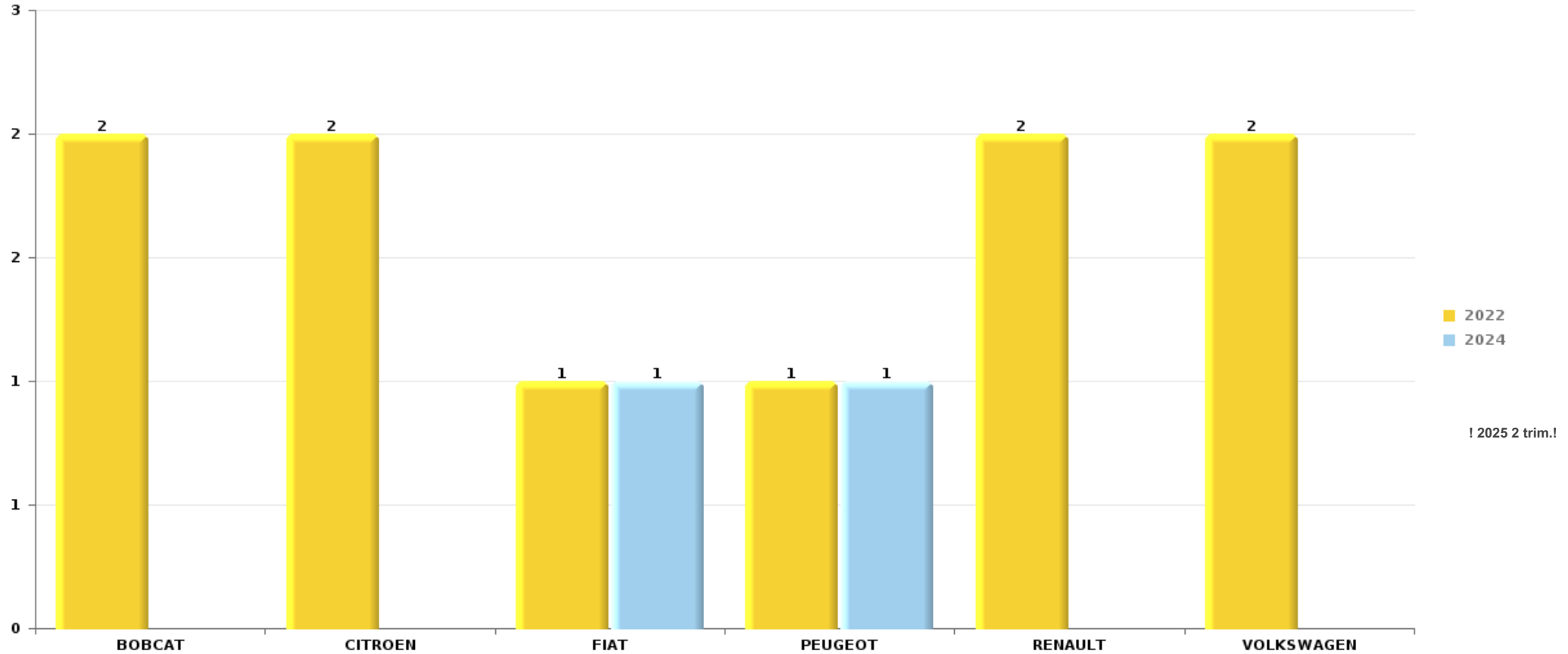
Remarque: en ce qui concerne les objets, aucun total n'est reproduit étant donné que plusieurs objets peuvent avoir été volés lors d'un même fait.



Lievegem

Vol de voiture

Nombre de voitures volées par marque (Top 5)



STATISTIQUES POLICIERES DE CRIMINALITE

LIEU DE PERPETRATION: COMMUNE

Lievegem

PARTIE VI : SUSPECTS



Partie 1: Niveau FAITS (comptage du nombre de faits pour lesquels un certain type de suspect est impliqué)

1.1. Nombre d'infractions selon le sexe des suspects identifiés (par catégorie principale)

Étant donné que, tant un suspect identifié masculin qu'un suspect identifié féminin peuvent être impliqués lors d'un même fait, il est possible que la somme des colonnes «Hommes» et «Femmes» soit supérieure à la valeur de la colonne «Total...» (voir également la note méthodologique)

Lievegem

2025

Catégorie principale / Sexe	Nombre total de faits avec au moins 1 suspect	Hommes	%	Femmes	%
Infr. contre l'intégrité physique	49	43	87,8%	14	28,6%
Vol et extorsion	49	42	85,7%	10	20,4%
Drogues	32	31	96,9%	2	6,3%
Protection de la jeunesse	28	20	71,4%	16	57,1%
Infr. contre la sécurité publique	24	22	91,7%	5	20,8%
Infr. contre autres valeurs morales et sentiments	18	14	77,8%	6	33,3%
Dégradation de la propriété	16	15	93,8%	1	6,3%
Législation sur les étrangers	15	12	80,0%	4	26,7%
Ivresse et alcool	13	11	84,6%	2	15,4%
Registre de population	13	9	69,2%	7	53,8%
Armes et explosifs	12	12	100,0%		
Infr. contre la foi publique	10	9	90,0%	2	20,0%
Infr. contre l'autorité publique	9	7	77,8%	2	22,2%
Fraude	8	8	100,0%	2	25,0%
Environnement	7	5	71,4%	2	28,6%
Criminalité informatique	4	2	50,0%	3	75,0%

CRIMINALITE ENREGISTREE: SUSPECTS



Catégorie principale / Sexe	Nombre total de faits avec au moins 1 suspect	Hommes	%	Femmes	%
Infr. contre les mœurs	4	4	100,0%		
Protection de la personne	4	2	50,0%	2	50,0%
Autres lois spéciales	3	2	66,7%	1	33,3%
Pratiques commerciales	1	1	100,0%		
Travail	1	1	100,0%		
Total	320	272	85,0%	81	25,3%



1.2. Nombre d'infractions selon le sexe des suspects identifiés (par figure criminelle)

Étant donné que, tant un suspect identifié masculin qu'un suspect identifié féminin peuvent être impliqués lors d'un même fait, il est possible que la somme des colonnes «Hommes» et «Femmes» soit supérieure à la valeur de la colonne «Total...» (voir également la note méthodologique)

Lievegem

2025

FC Vol moyen de transport

Figure criminelle / Sexe	Nombre total de faits avec au moins 1 suspect identifié	Hommes	%	Femmes	%
Vol de vélo	6	6	100,0%	1	16,7%
Total	PA	PA	PA	PA	PA

FC Cambriolage

Figure criminelle / Sexe	Nombre total de faits avec au moins 1 suspect identifié	Hommes	%
Cambriolage ds entreprise ou commerce	1	1	100,0%
Cambriolage ds service public ou bâtiment administ	1	1	100,0%
Cambriolage dans bâtiment (total)	2	2	100,0%
Total	PA	PA	PA

CRIMINALITE ENREGISTREE: SUSPECTS



FC Vol autre

Figure criminelle / Sexe	Nombre total de faits avec au moins 1 suspect identifié	Hommes	%	Femmes	%
Vol avec violence sans arme	2	1	50,0%	1	50,0%
Vol dans ou sur un véhicule	2	2	100,0%		
Vol à l'arraché	1	1	100,0%		
Vol à l'étalage	31	25	80,6%	7	22,6%
Vol sur les chantiers	1	1	100,0%		
Total	PA	PA	PA	PA	PA

Criminalité ICT

Figure criminelle / Sexe	Nombre total de faits avec au moins 1 suspect identifié	Hommes	%	Femmes	%
Fraude de cartes de paiements	2	2	100,0%	1	50,0%
Phishing	1			1	100,0%
Total	PA	PA	PA	PA	PA

FC Autre

Figure criminelle / Sexe	Nombre total de faits avec au moins 1 suspect identifié	Hommes	%	Femmes	%
Violence contre les métiers d'intérêt général	3	1	33,3%	3	100,0%
Dégradation de voiture	6	6	100,0%		
Rixe au couteau	1	1	100,0%		
Total	PA	PA	PA	PA	PA



PH Violence intrafamiliale (VIF)

Figure criminelle / Sexe	Nombre total de faits avec au moins 1 suspect identifié	Hommes	%	Femmes	%
VIF: physique, dans le couple	15	15	100,0%	6	40,0%
VIF: physique, envers des descendants	4	3	75,0%	2	50,0%
VIF: physique, envers d'autres membres	5	4	80,0%	3	60,0%
VIF: psychique, dans le couple	14	13	92,9%	2	14,3%
VIF: psychique, envers des descendants	5	4	80,0%	2	40,0%
VIF: économique, dans le couple	1	1	100,0%		
Total	PA	PA	PA	PA	PA

PH Violence dans l'espace public

Figure criminelle / Sexe	Nombre total de faits avec au moins 1 suspect identifié	Hommes	%	Femmes	%
Violence physique (voie publique)	11	10	90,9%	1	9,1%
Violence physique (endroit accessible au public)	9	9	100,0%		
Violence sexuelle (voie publique)	1	1	100,0%		
Violence sexuelle (endroit accessible au public)	1	1	100,0%		
Violence psychique (voie publique)	8	8	100,0%	1	12,5%
Violence psychique (endroit accessible au public)	4	2	50,0%	2	50,0%
Vol avec violence sans arme (endr. acces. au pub.)	1			1	100,0%
Total	PA	PA	PA	PA	PA

PH Autre

Figure criminelle / Sexe	Nombre total de faits avec au moins 1 suspect identifié	Hommes	%	Femmes	%
Cyberharcèlement	3	3	100,0%	1	33,3%
Fraude à l'identité	3	3	100,0%		
Total	PA	PA	PA	PA	PA





1.3. Nombre d'infractions selon l'âge des suspects identifiés (par catégorie principale)

Étant donné que, tant un suspect identifié mineur qu'un suspect identifié majeur peuvent être impliqués lors d'un même fait, il est possible que la somme des colonnes «Mineur» et «Majeur» soit supérieure à la valeur de la colonne «Total...» (voir également la note méthodologique)

Lievegem

2025

Catégorie principale / Âge	Nombre total de faits avec au moins 1 suspect identifié	Mineur	%	Majeur	%
Infr. contre l'intégrité physique	49	5	10,2%	46	93,9%
Vol et extorsion	49	3	6,1%	46	93,9%
Drogues	32	4	12,5%	28	87,5%
Protection de la jeunesse	28	11	39,3%	17	60,7%
Infr. contre la sécurité publique	24	5	20,8%	20	83,3%
Infr. contre autres valeurs morales et sentiments	18			18	100,0%
Dégradation de la propriété	16	2	12,5%	15	93,8%
Législation sur les étrangers	15			15	100,0%
Ivresse et alcool	13	4	30,8%	9	69,2%
Registre de population	13			13	100,0%
Armes et explosifs	12	1	8,3%	11	91,7%
Infr. contre la foi publique	10			10	100,0%
Infr. contre l'autorité publique	9	3	33,3%	6	66,7%
Fraude	8			8	100,0%
Environnement	7			7	100,0%
Criminalité informatique	4			4	100,0%
Infr. contre les mœurs	4			4	100,0%
Protection de la personne	4			4	100,0%
Autres lois spéciales	3			3	100,0%
Pratiques commerciales	1			1	100,0%
Travail	1			1	100,0%
Total	320	38	11,9%	286	89,4%



1.4. Nombre d'infractions selon l'âge des suspects identifiés (par figure criminelle)

Étant donné que, tant un suspect identifié mineur qu'un suspect identifié majeur peuvent être impliqués lors d'un même fait, il est possible que la somme des colonnes «Mineur» et «Majeur» soit supérieure à la valeur de la colonne «Total...»
(voir également la note méthodologique)

Lievegem

2025

FC Vol moyen de transport

Figure criminelle / Âge	Nombre total de faits avec au moins 1 suspect identifié	Mineur	%	Majeur	%
Vol de vélo	6	1	16,7%	5	83,3%
Total	PA	PA	PA	PA	PA

FC Cambriolage

Figure criminelle / Âge	Nombre total de faits avec au moins 1 suspect identifié	Majeur	%
Cambriolage ds entreprise ou commerce	1	1	100,0%
Cambriolage ds service public ou bâtiment administ	1	1	100,0%
Cambriolage dans bâtiment (total)	2	2	100,0%
Total	PA	PA	PA

FC Vol autre

Figure criminelle / Âge	Nombre total de faits avec au moins 1 suspect identifié	Mineur	%	Majeur	%
Vol avec violence sans arme	2	1	50,0%	1	50,0%
Vol dans ou sur un véhicule	2			2	100,0%
Vol à l'arraché	1			1	100,0%
Vol à l'étalage	31			31	100,0%
Vol sur les chantiers	1			1	100,0%
Total	PA	PA	PA	PA	PA

CRIMINALITE ENREGISTREE: SUSPECTS



Criminalité ICT

Figure criminelle / Âge	Nombre total de faits avec au moins 1 suspect identifié	Majeur	%
Fraude de cartes de paiements	2	2	100,0%
Phishing	1	1	100,0%
Total	PA	PA	PA

FC Autre

Figure criminelle / Âge	Nombre total de faits avec au moins 1 suspect identifié	Majeur	%
Violence contre les métiers d'intérêt général	3	3	100,0%
Dégradation de voiture	6	6	100,0%
Rixe au couteau	1	1	100,0%
Total	PA	PA	PA

PH Violence intrafamiliale (VIF)

Figure criminelle / Âge	Nombre total de faits avec au moins 1 suspect identifié	Mineur	%	Majeur	%
VIF: physique, dans le couple	15			15	100,0%
VIF: physique, envers des descendants	4			4	100,0%
VIF: physique, envers d'autres membres	5			5	100,0%
VIF: psychique, dans le couple	14			14	100,0%
VIF: psychique, envers des descendants	5	1	20,0%	4	80,0%
VIF: économique, dans le couple	1			1	100,0%
Total	PA	PA	PA	PA	PA

CRIMINALITE ENREGISTREE: SUSPECTS



PH Violence dans l'espace public

Figure criminelle / Âge	Nombre total de faits avec au moins 1 suspect identifié	Mineur	%	Majeur	%
Violence physique (voie publique)	11	2	18,2%	9	81,8%
Violence physique (endroit accessible au public)	9	1	11,1%	8	88,9%
Violence sexuelle (voie publique)	1			1	100,0%
Violence sexuelle (endroit accessible au public)	1			1	100,0%
Violence psychique (voie publique)	8	1	12,5%	7	87,5%
Violence psychique (endroit accessible au public)	4	1	25,0%	3	75,0%
Vol avec violence sans arme (endr. acces. au pub.)	1			1	100,0%
Total	PA	PA	PA	PA	PA

PH Autre

Figure criminelle / Âge	Nombre total de faits avec au moins 1 suspect identifié	Mineur	%	Majeur	%
Cyberharcèlement	3	1	33,3%	2	66,7%
Fraude à l'identité	3			3	100,0%
Total	PA	PA	PA	PA	PA



Partie 2: Niveau SUSPECTS-FAIT (comptage du nombre de combinaisons suspect-fait)

2.1. Nombre de suspects-fait selon le sexe des suspects identifiés (TOP 5 des catégories principales)

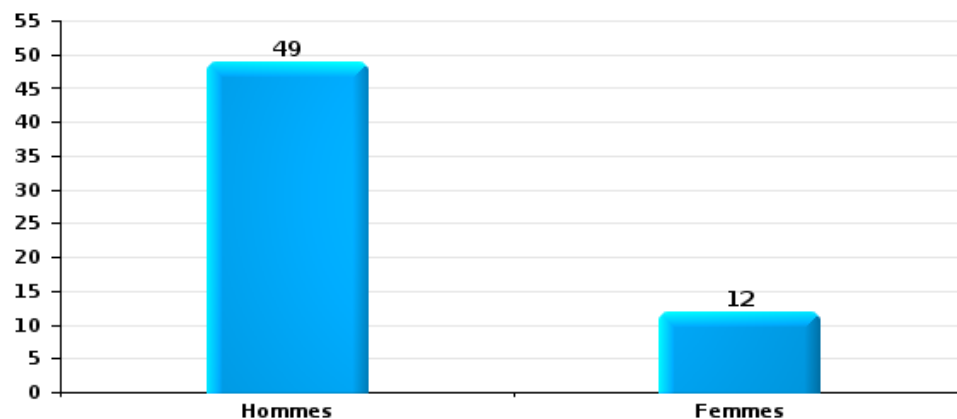
Lorsqu'un même suspect a commis plusieurs faits durant la période considérée, il est aussi comptabilisé plusieurs fois (voir également la note méthodologique)

Lievegem

2025

Vol et extorsion

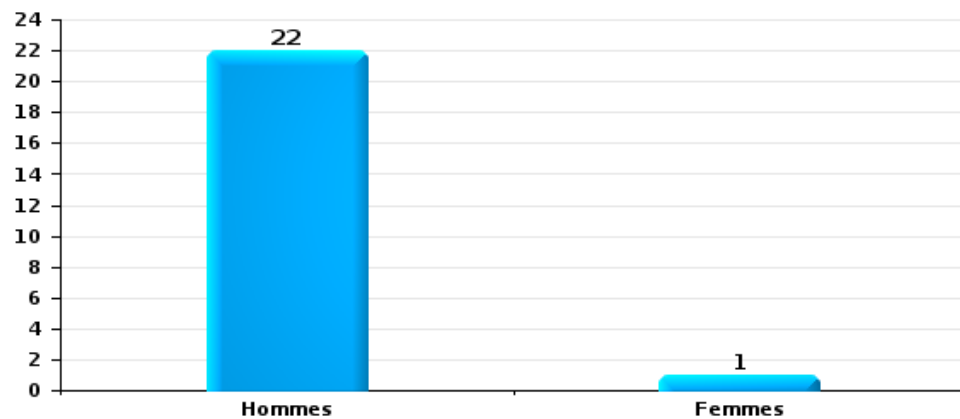
Nombre de suspects-fait selon le sexe





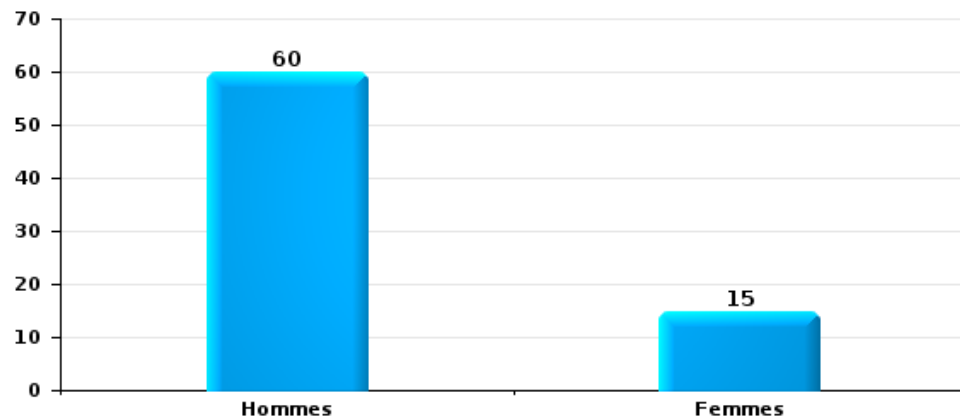
Dégradation de la propriété

Nombre de suspects-fait selon le sexe



Infr. contre l'intégrité physique

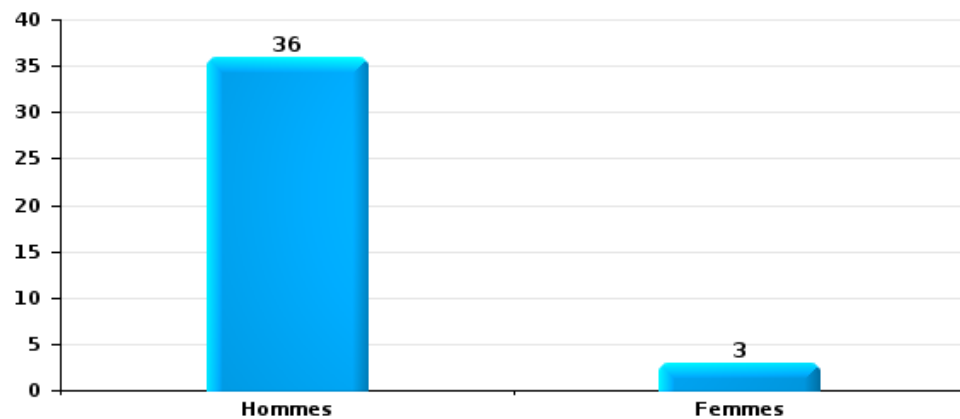
Nombre de suspects-fait selon le sexe





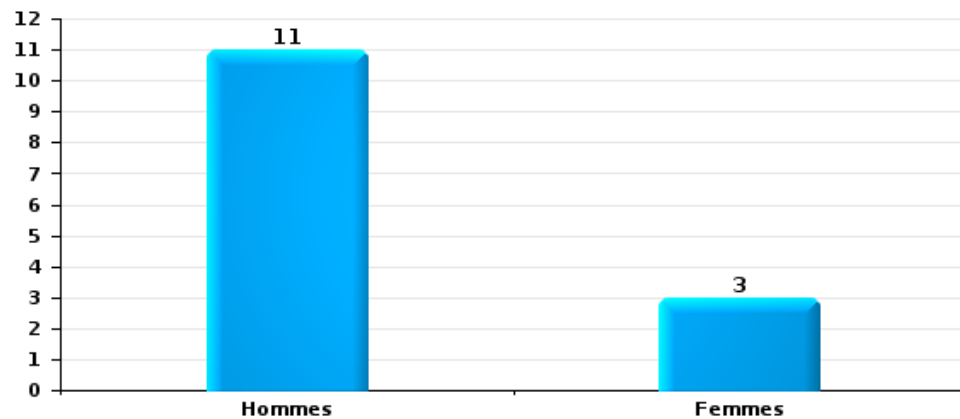
Drogues

Nombre de suspects-fait selon le sexe



Fraude

Nombre de suspects-fait selon le sexe





2.2. Nombre de suspects-fait selon le sexe des suspects identifiés (TOP 5 des figures criminelles)

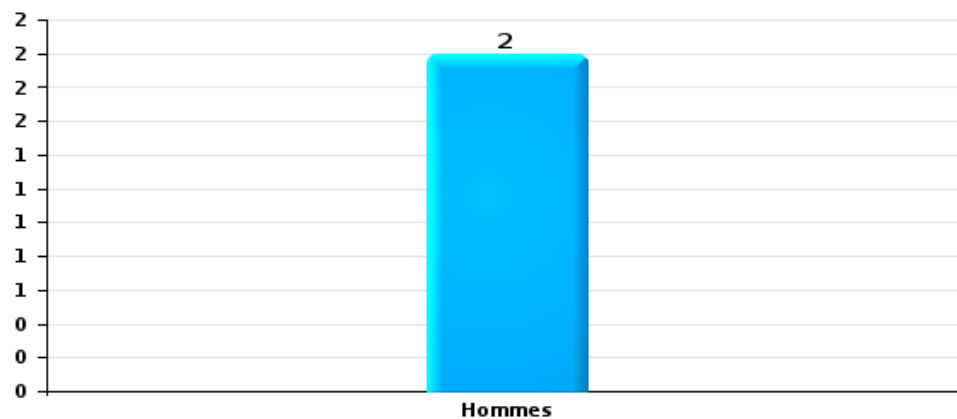
Lorsqu'un même suspect a commis plusieurs faits durant la période considérée, il est aussi comptabilisé plusieurs fois (voir également la note méthodologique)

Lievegem

2025

Cambriolage dans bâtiment (total)

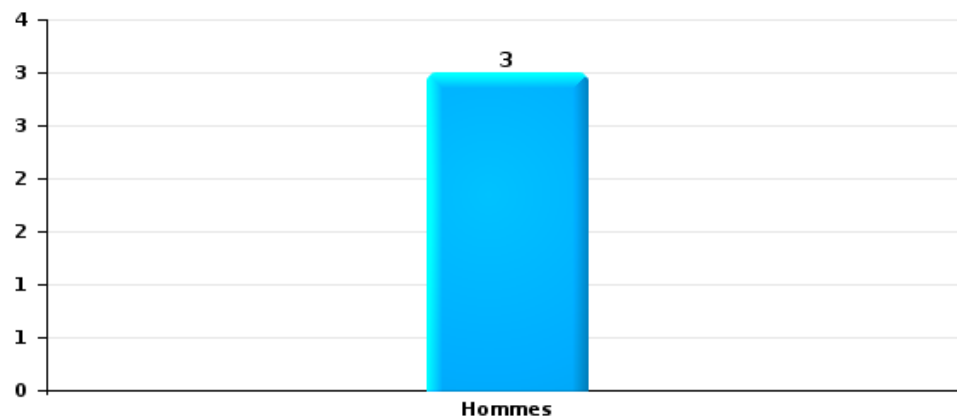
Nombre de suspects-fait selon le sexe





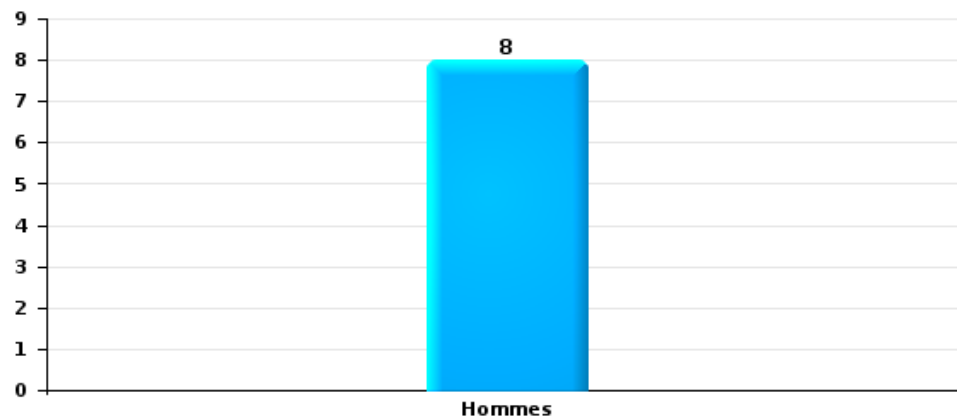
Vol dans ou sur un véhicule

Nombre de suspects-fait selon le sexe



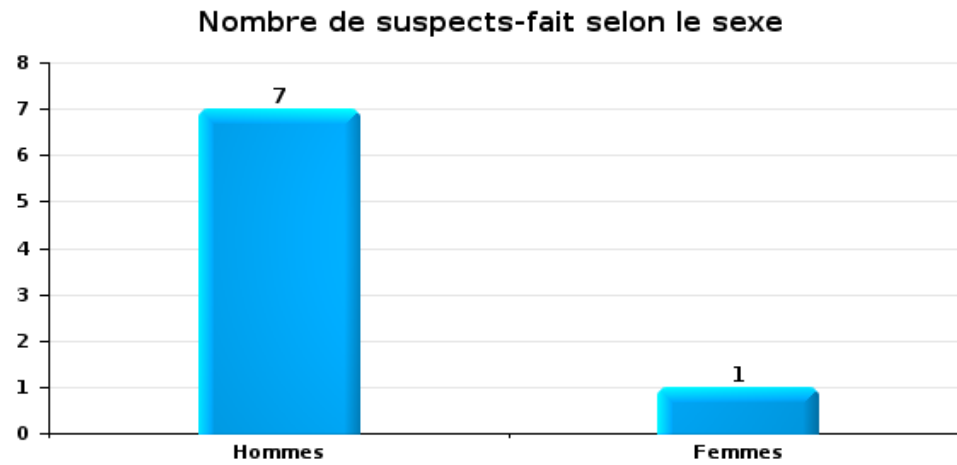
Dégradation de voiture

Nombre de suspects-fait selon le sexe





Vol de vélo





2.3. Nombre de suspects-fait selon l'âge des suspects identifiés (TOP 5 des catégories principales)

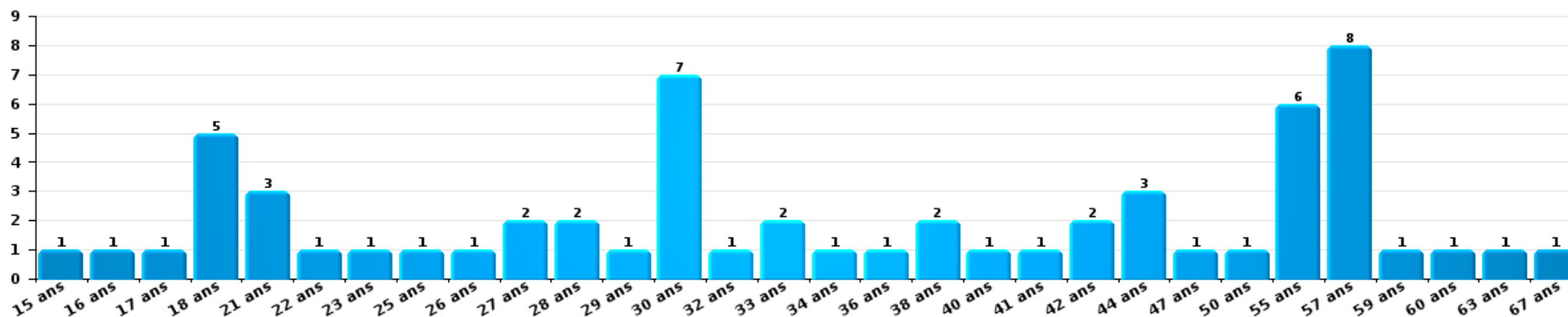
1) Lorsqu'un même suspect a commis plusieurs faits durant la période considérée, il est aussi comptabilisé plusieurs fois, qu'il ait le même âge ou non – 2) Les suspects au-dessous de 14 ans et à partir de 90 ans ne sont pas repris dans le tableau (voir également la note méthodologique)

Lievegem

2025

Vol et extorsion

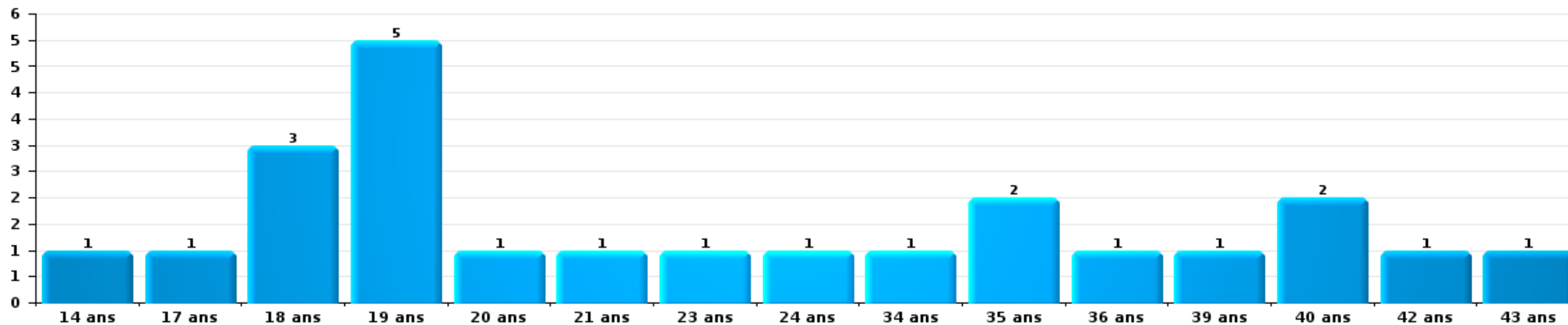
Nombre de suspects-fait par âge (chronologique)





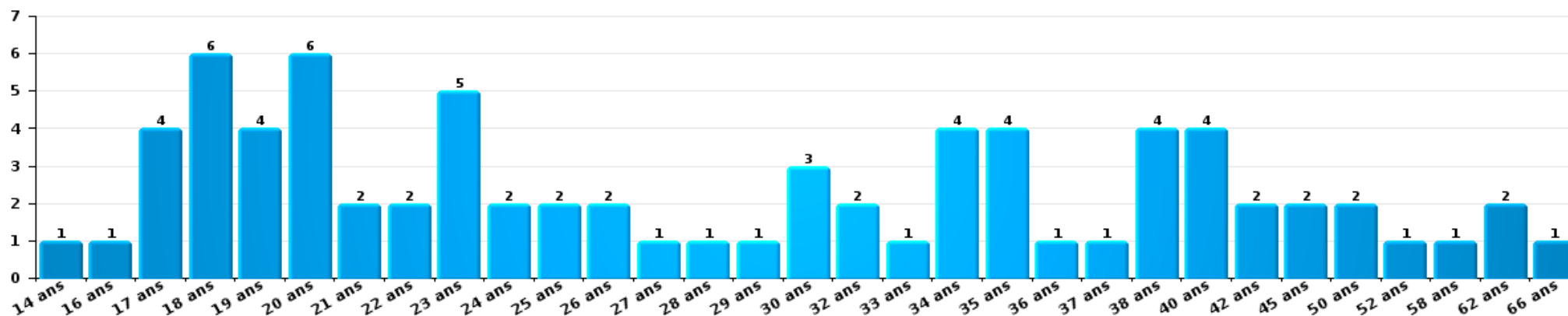
Dégradation de la propriété

Nombre de suspects-fait par âge (chronologique)



Infr. contre l'intégrité physique

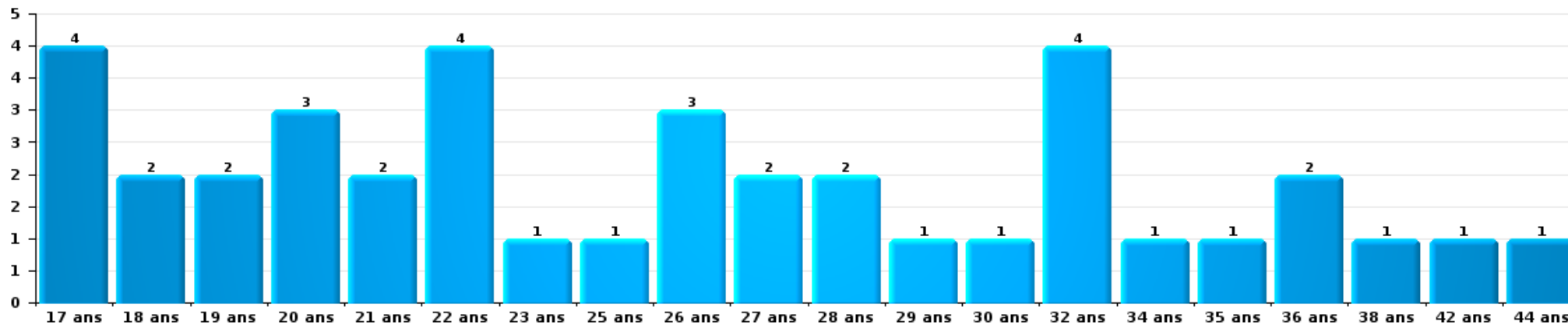
Nombre de suspects-fait par âge (chronologique)





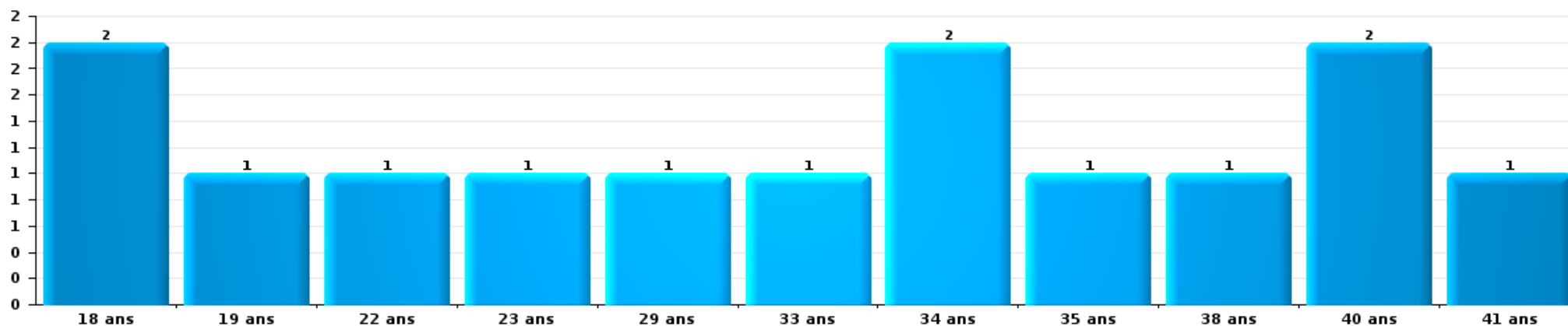
Drogues

Nombre de suspects-fait par âge (chronologique)



Fraude

Nombre de suspects-fait par âge (chronologique)





2.4. Nombre de suspects-fait selon l'âge des suspects identifiés (TOP 5 des figures criminelles)


1) Lorsqu'un même suspect a commis plusieurs faits durant la période considérée, il est aussi comptabilisé plusieurs fois, qu'il ait le même âge ou non – 2) Les suspects au-dessous de 14 ans et à partir de 90 ans ne sont pas repris dans le tableau (voir également la note méthodologique)

Lievegem

2025

Cambriolage dans bâtiment (total)

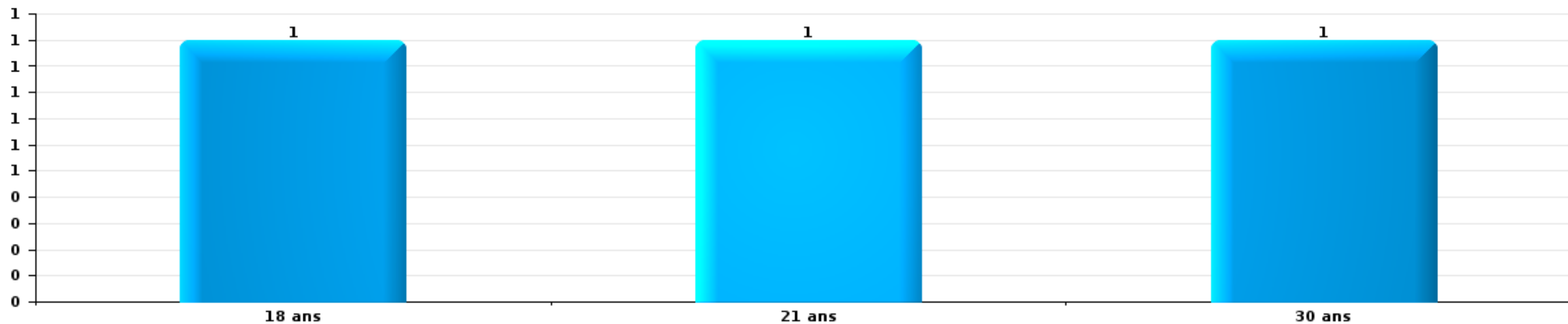
Nombre de suspects-fait par âge (chronologique)





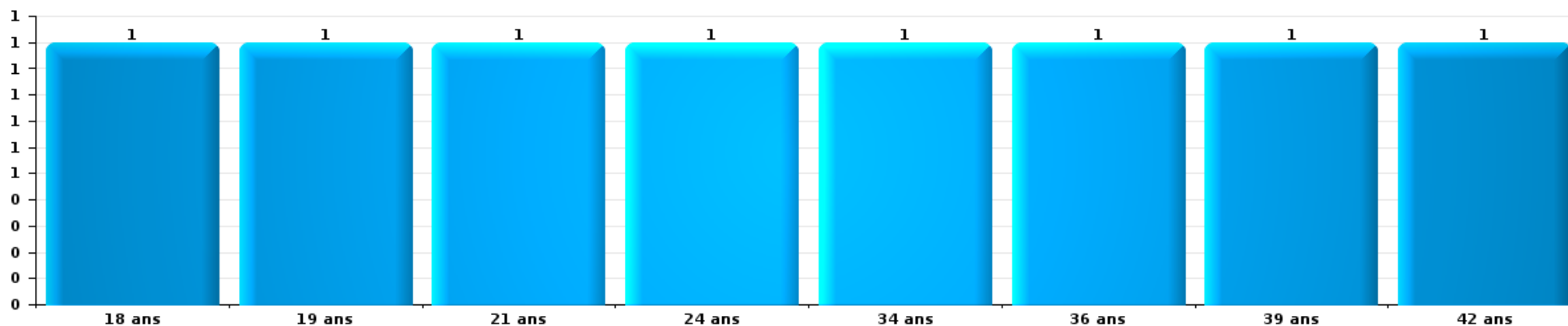
Vol dans ou sur un véhicule

Nombre de suspects-fait par âge (chronologique)



Dégradation de voiture

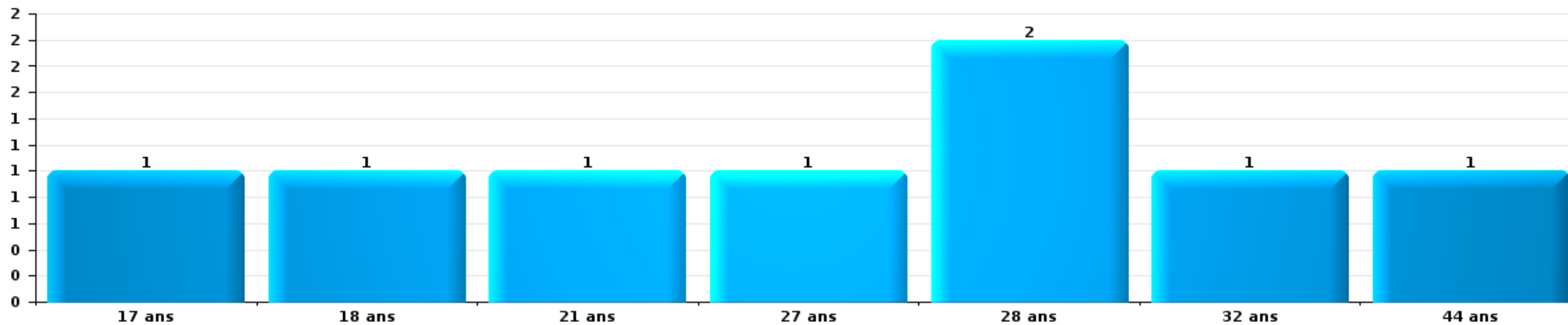
Nombre de suspects-fait par âge (chronologique)





Vol de vélo

Nombre de suspects-fait par âge (chronologique)



STATISTIQUES POLICIERES DE CRIMINALITE

LIEU DE PERPETRATION: COMMUNE

Lievegem

***ANNEXE I: DETAIL PAR CATEGORIE DE DELIT
CODE PENAL***



Liegegem

Infraction Code pénal

Infr. contre l'intégrité physique

			2000	2015	2016	2017	2018	2019	2020	2021	2022	2023	2024	2025
Assassinat	Autres	Acc.											2	
		Tent.					1		1	1				
	Sous-total					1		1	1	1			2	
Meurtre	Meurtre pour faciliter le vol	Tent.				1								
		Non spécifié	1			1								
		Autres	1	1		1	1	1	2	1				2
	Sous-total	2	1		2	1	1	1	2	1				2
Torture et maltraitance	Traitement inhumain	Acc.									1	1		
		Sous-total									1	1		
Coups et/ou blessures vol. en sphère familiale	Entre partenaires ou ex-partenaires	Acc.	9	15	23	27	13	36	48	58	44	43	51	20
	Lors d'un différend familial en général	Acc.	16											
	Par les parents envers un mineur	Acc.	1	3	1	4	8	3	1	3	6	6	1	1
	Par les parents envers personne vulnérable	Acc.											1	
	Envers les parents	Acc.		3	2	4	2	5	3	2	8	4	4	2
	Envers d'autres ascendants directs ou collatéraux	Acc.		2	1	1	1	1	5	5	3			2
Sous-total		26	23	27	36	24	45	57	68	61	53	59	26	
Coups et/ou blessures vol. hors sphère familiale	Bagarres (=coups réciproques)	Acc.	7	5	7	11	7	9	7	15	17	15	18	16
	Coups envers fonctionnaire de police	Acc.	1	1	1		1		3	1	1		1	2
	Envers un mineur par une pers. ayant autorité	Acc.	1	2	1	1	1	2	3		1	4		
	Envers un mineur qualité de l'auteur inconnue	Acc.	1		2	2		4	2	8	6	4	7	7
	Envers pers. vulnérable par pers. ayant autorité	Acc.										1		
	Envers pers. vulnérable (qualité auteur inconnue)	Acc.							1		1	1		
	Envers un mineur par cohabitant sans rel. Autorité	Acc.									1			
	Coups envers personnel transport public	Acc.									1			
	Coups envers personnel autre service public	Acc.						1				1		
	Coups envers profession médicale	Acc.									1		1	
	Coups envers personnel institut d'enseignement	Acc.		1		1			3	1		1		
	Non spécifié	Acc.	34	28	26	25	29	32	17	36	31	43	33	29
	Tent.													1
Sous-total		44	37	37	40	38	48	36	61	60	70	60	55	
Abstention coupable		Acc.				1	1			1	2			
		Sous-total				1	1			1	2			

FPF/DGR/DRI/BIPOL - Statistiques policières de criminalité (date de clôture: 31/10/2025)
 Les données pour les années 2001 jusqu'à 2014 ne sont plus publiées mais restent disponibles sur demande auprès du service BIPOL.
 Les données pour 2025 ne concernent que le 1er semestre.



Infr. contre l'intégrité physique

			2000	2015	2016	2017	2018	2019	2020	2021	2022	2023	2024	2025
Autres infr. volontaires. c/ l'intégrité phys.	Privation de soins à enfant ou personne vulnérable	Acc.								1				
	Abandon d'enfant dans le besoin	Acc.							1					
	Administration substances nuisibles	Acc.	1								1	1		3
	Entrave méchante à la circulation	Tent.	1	8	4	5	4	5	4	4	5	6	5	5
	Voies de faits et violences légères	Acc.	9	4			1	1	1	3		2	1	1
		Sous-total		11	12	4	5	5	6	7	8	6	9	6
Infr. involontaires contre l'intégrité physique	Coups et/ou blessures involontaires	Acc.	3								1			1
	Abstention d'entretien enfant/personne vulnérable	Acc.	1											
	Causer un accident de chemin de fer	Acc.	6											
	Morsure de chien	Acc.		1			3	2	2	3	8	4	5	2
	Sous-total		10	1			3	2	2	3	9	4	5	3
	Total		93	74	68	84	72	103	103	144	141	137	132	95



Infr. contre la liberté individuelle

			2000	2015	2016	2017	2018	2019	2020	2021	2022	2023	2024	2025
Enlèvement de mineur ou personne vulnérable	Enlèvement parental	Acc.		2								2		
	Autre enlèvement	Acc.			1									
		Sous-total		2	1							2		
Détenion par un particulier		Acc.	1	1		2					2	2		
		Tent.	1											
		Sous-total	2	1		2					2	2		
		Total	2	3	1	2					2	4		



Infr. contre les mœurs

			2000	2015	2016	2017	2018	2019	2020	2021	2022	2023	2024	2025
Viol n'ayant pas causé la mort	Victime < 10a	Acc.	1	1	1	1		2	4	2				
	Victime 10a - 14a	Acc.		1			1	3	2	1				
	Victime 14a - 16a	Acc.							1		1			
	Victime 16a - 18a	Acc.		1	1	3	2		1	1				
	Victime majeure	Acc.		2	1	1	1	1	2	3	2			
	Sous-total		1	5	3	5	4	6	10	7	3			
Viol avec conséquence inconnue		Acc.						1						
		Sous-total						1						
Viol n'ayant pas causé la mort (nvCPS)	Victime < 16a	Acc.									7	2	1	2
	Victime 16a - 18a	Acc.												1
	Victime majeure	Acc.									2	3	1	1
	Sous-total										9	5	2	4
Attentat à la pudeur avec violence / menace	Victime < 16a	Acc.						2		1	2			
	Victime 16a - 18a	Acc.				1								
	Victime majeure	Acc.	1											
	Sous-total		2							3	1			
		Sous-total	3	1			2	2		4	3			
Attentat à la pudeur sans violence / menace	Victime < 16a	Acc.	1	2	5	1	5	3	1	1	1			
	Victime 16a - 18a	Tent.	2						1					
	Victime âge inconnu	Acc.			1	2		1						
	Sous-total		3	1	6	1	7	3	3	5	1			
		Sous-total	3	3	6	1	7	3	3	5	1			
Atteinte intégrité sexuelle sans mort (nvCPS)	Victime < 16a	Acc.									3	1	4	2
	Victime 16a - 18a	Acc.									1		2	2
	Victime majeure	Acc.									1	7	6	2
	Sous-total										5	8	12	6
		Sous-total									5	8	12	6
Pornographie infantine	Détention	Acc.			1			1	3	1	2			
	Distribution	Acc.			1	5	1	9	3	4				
	Accès pornographie infantine via technologie	Acc.							1					
	Sous-total			2	5	1	10	7	5	2				
		Sous-total		2	5	1	10	7	5	2				
Incitation à la débauche	Victime mineure	Acc.			1				1		1			
	Non spécifié	Acc.	2											
	Sous-total		2		1				1		1			
		Sous-total	2		1				1		1			
Outrage public aux bonnes mœurs	Actions (exhibitionnisme, etc.)	Acc.		3			1	1		2	1			
	Ecrits, images, objets	Acc.				2			1	1	3			
	Obscénités en public	Acc.								1				
	Exhibitionnisme (nvCPS)	Acc.											6	
	Non spécifié	Acc.	1											
	Sous-total		1	3		2	1	1	1	4	4		6	
		Sous-total	1	3		2	1	1	1	4	4		6	



Infr. contre les mœurs

			2000	2015	2016	2017	2018	2019	2020	2021	2022	2023	2024	2025
Voyeurisme	Observation/enregistrement de nudité ou intimité	Acc.			1		2		1	4				
	Diffusion enregistrement nudité ou intimité	Acc.							5	2	3			
		Sous-total			1		2		6	6	3			
Voyeurisme direct (nvCPS)	Victime majeure	Acc.										1	1	
		Sous-total										1	1	
Voyeurisme via moyen technique ou autre (nvCPS)	Victime < 16a	Acc.										1		
	Victime majeure	Acc.												1
		Sous-total										1		1
Diffusion de contenu à caractère sexuel (nvCPS)	Victime < 16a	Acc.												2
	Victime majeure	Acc.											1	
		Sous-total											1	2
Diffusion contenu sex. but méchant/lucrat. (nvCPS)	Victime 16a - 18a	Acc.										1		
	Victime majeure	Acc.											4	
		Tent.												1
		Sous-total										1	4	1
Grooming (contact par ICT avec mineur < 16 ans)		Acc.						1						
		Sous-total						1						
Grooming online - avec ICT (nvCPS)	Victime < 16a	Acc.											3	1
	Victime 16a - 18a	Acc.										1		
		Sous-total										1	3	1
Exploitation sexuelle mineurs-prostitution (nvCPS)	Obtention de la débauche/prostit. (nvCPS)	Acc.											1	
		Sous-total											1	
Images d'abus sexuels de mineurs (nvCPS)	Production/diffusion images abus sexuels (nvCPS)	Acc.										2	3	
	Détention/acquisition images abus sexuels (nvCPS)	Acc.									1	1	1	1
		Sous-total									1	3	4	1
Total			10	12	13	13	17	24	28	31	32	20	34	16



Infr. contre autres valeurs morales et sentiments

			2000	2015	2016	2017	2018	2019	2020	2021	2022	2023	2024	2025	
Harcèlement	Harcèlement par téléphone (OLD)	Acc.	4												
		Acc.	1	45	32	22	38	33	72	62	61	69	56	20	
	Sous-total	5	45	32	22	38	33	72	62	61	69	56	20		
Violation de sépulture		Acc.			1		2	2	1		1		2	3	
		Sous-total			1		2	2	1		1		2	3	
Atteinte à l'honneur	Calomnie et diffamation	Acc.	7	7	3	6	4	7	6	12	22	21	15	5	
		Tent.								1					
	Déclaration calomnieuse	Acc.									1	1	2		
		Imputation calomnieuse	Acc.	1	1					2	1				1
	Injures (Délit)	Acc.	3	3		1	4	2	2	2	1	2	4	1	1
		Non spécifié	Acc.	1	1										
	Sous-total	11	12	3	7	8	9	10	16	25	27	16	7		
Vie privée	Intrusion de nuit	Acc.	1		1										
		Acc.	3	1	1			6	5	2	4	5	6	3	
	Violation de domicile par un particulier	Acc.	1					7	1	1	1	1		1	
	Sous-total	5	1	2				13	6	3	5	6	6	4	
Tapage nocturne		Acc.	4	6	5	2	2	2	5	3	2	1	1	1	
		Sous-total	4	6	5	2	2	2	5	3	2	1	1	1	
Violation de communication par particulier		Acc.				1									
		Sous-total				1									
Abus faiblesses de personnes		Acc.				1	1						1		
		Sous-total				1	1						1		
Vie privée mœurs: publication identité victime		Acc.							1		2				
		Sous-total							1		2				
Cyberlokkking (leurre de mineur par ICT)		Acc.							1		1				
		Sous-total							1		1				
Attirer ou utiliser mineur ou personne vulnérable		Acc.							1						
		Sous-total							1						
Occupation bien d'autrui (squatter)	Pénétrer / occuper / séjourner (bien non habité)	Acc.							1			4			
		Tent.											1		
		Sous-total							1			4	1		
	Total	25	64	43	31	52	60	98	84	97	107	83	35		



Infr. relative au statut juridique de l'enfant

			2000	2015	2016	2017	2018	2019	2020	2021	2022	2023	2024	2025
Non-représentation d'enfants	Par les parents	Acc.	2						1					
		Sous-total	2						1					
		Total	2						1					



Vol et extorsion

			2000	2015	2016	2017	2018	2019	2020	2021	2022	2023	2024	2025
Vol avec circ. aggr.	Avec violence	Acc.	1	5	2			1		2	1	3	4	2
		Tent.	1			1								2
	Sans violence	Acc.	43	86	87	55	37	45	57	33	38	42	51	20
		Tent.	30	32	43	30	25	22	26	25	21	30	22	10
Sous-total			75	123	132	86	62	68	83	60	60	75	79	32
Vol sans circ. aggr.	Avec violence	Acc.	1	1	2	1	1	1	1		2	1	2	1
	Sans violence, Vol à la tire	Acc.	12	11	15	6	2	2	1	2	3	2	2	1
		Tent.					1							
	Sans violence, Vol d'usage	Acc.	1		1			1					3	
	Sans violence, Vol domestique	Acc.	5	2	3	6	4	11	3	2	7	10	4	1
		Tent.				1								
	Sans violence	Acc.	195	156	150	163	145	146	124	144	160	192	197	70
	Tent.	2	3	3	6	4	11	7	3	4	9	5	4	
Sous-total			216	173	174	183	157	172	136	151	176	214	213	77
Vol non spécifié	Acc.	24		2		1						1		
	Tent.	16												
Sous-total			40		2		1					1		
Extorsion	Acc.			2	2	3		1	1		2	7	3	2
	Tent.			3			6	1		2	3	2	2	3
Sous-total				5	2	3	6	2	1	2	5	9	5	5
Total			331	301	310	272	226	242	220	213	241	299	297	114



Fraude

		2000	2015	2016	2017	2018	2019	2020	2021	2022	2023	2024	2025
Blanchiment d'argent	Acc.				1		1	1	2		7	7	
	Sous-total				1		1	1	2		7	7	
Recel	Recel simple	Acc.				2		1	3	2	2	1	
	Non spécifié	Acc.	2					1					
	Sous-total		2			2		2	3	2	2	1	
Grivèlerie	Carburant / lubrifiant	Acc.	1										
	Boissons et aliments	Acc.								1	2		1
	Voiture de location	Acc.			1	1	1		2		1		
	Sous-total	4	4		1	1	1		2	1	3		1
Détournement et destruction frauduleuse	Cel frauduleux	Acc.	84	3	3	3	1	1	4	3	5	5	7
	D'argent, de papiers, etc.	Acc.		1					1				
	D'objets saisis	Acc.	1				1	1	1	1	1	1	1
	De biens mobiliers des époux	Acc.	1										
	D'héritage	Acc.							1				
	Non spécifié	Acc.	14	1				2	2	1		1	
Sous-total	100	5	3	3	1	2	7	8	7	6	9	2	
Esroquerie	Fraude par internet	Acc.		23	25	33	36	48	133	121	128	105	105
		Tent.		8	4	9	13	7	11	9	2	2	6
	Esroquerie sans internet	Acc.		7	12	14	2	9	7	9	11	11	8
		Tent.		2	1	3	3		1	2			3
	Non spécifié	Acc.	3										
	Tent.	1											
Sous-total	4	40	42	59	54	64	152	141	141	118	122	71	
Tromperie	Marchandises vendues / travail fourni	Acc.	1					1					
	Sous-total	1						1					
Abus de confiance et infr. apparentées	Abus de confiance	Acc.	12	11	8	17	18	28	25	17	15	16	15
	Abus des faiblesses	Acc.	1					1	1	1	2	2	1
	Sous-total	13	11	8	17	18	29	26	18	17	18	15	5
Abus de biens sociaux	Par des sociétés	Acc.					1						
	Sous-total						1						
Infr. liées à l'insolvabilité	Par le débiteur	Acc.			2	1		1					
	Non spécifié	Acc.		1			1	2		2		2	
	Sous-total		1	2	1	1	3			2		2	
Insolvabilité frauduleuse		Acc.			1								
	Sous-total				1								
Chèques sans provision		Acc.	4										
	Sous-total	4											
Total		126	63	55	83	77	101	189	174	170	154	156	79



Fraude



Dégradation de la propriété

			2000	2015	2016	2017	2018	2019	2020	2021	2022	2023	2024	2025
Incendie volontaire	Dans lieu habité (de jour)	Acc.	1										1	
	Dans lieu habité (de nuit)	Acc.	1		1		1							
	Dans lieu habité (moment indéterminé)	Tent.								1				
	Dans un autre lieu (de jour)	Acc.	1	1		2	1			4		1	1	1
	Dans un autre lieu (de nuit)	Acc.	1		2	1	3			1	1	1	5	3
	Dans un autre lieu (de nuit)	Tent.	2					1						
	Dans un autre lieu (moment indéterminé)	Acc.					1					2		
	Dans un autre lieu (moment indéterminé)	Tent.										1		
	Non spécifié	Acc.	1											
		Sous-total	7	1	3	3	6	1		6	1	5	7	4
Destruction par explosion volontaire	Dans un autre lieu (de jour)	Acc.	3											
		Sous-total	3											
Incendie involontaire		Acc.	22	17	13	15	14	12	9	4	6	4	3	3
		Sous-total	22	17	13	15	14	12	9	4	6	4	3	3
Destruction, dénaturation, dégradation	Avec circ. aggr.	Acc.	3						2	2		1	1	2
	Destruction de biens agricoles	Acc.			1	2								1
	Non spécifié	Tent.	1											
		Sous-total	4		1	2			2	2		1	1	3
Vandalisme	Sur véhicules	Acc.	42	32	32	39	30	26	19	37	46	54	45	31
	Sur autres biens mobiliers	Acc.	68	9	9	9	8	9	6	6	15	13	22	11
		Tent.											1	
	Graffitis	Acc.	1	2	1	2	3	1	1	2	6	7	8	1
	Autres détériorations sur biens immobiliers	Acc.	24	42	46	50	39	32	27	32	43	42	59	21
	Dégradation de clôture	Acc.		1	1	6	3	2	1	6	4	3	2	1
		Sous-total	135	86	89	106	83	70	54	83	114	119	137	65
		Total	171	104	106	126	103	83	65	95	121	129	148	75



Infr. contre la Sécurité de l'Etat

		2000	2015	2016	2017	2018	2019	2020	2021	2022	2023	2024	2025
Sûreté intérieure de l'Etat	Acc.		1										
	Sous-total		1										
Terrorisme	Groupe terroriste	Acc.			1								
	Sous-total				1								
	Total		1		1								



Infr. contre la sécurité publique

		2000	2015	2016	2017	2018	2019	2020	2021	2022	2023	2024	2025
Organisation criminelle	Acc.		1		1								
	Sous-total		1		1								
Association de malfaiteurs	Acc.		1	1	1	1		1					
	Tent.	1											
	Sous-total	1	1	1	1	1		1					
Evasion de prisonniers	Non-respect surveillance électronique	Acc.	2		1		1			1	1	2	2
	Non spécifié	Acc.											
	Sous-total	23	2		1		1			1	1	2	2
Menaces	Menace d'attentat	Acc.						1					1
	Verbales	Acc.	40	12	11	13	8	16	19	39	23	19	22
		Tent.		1									
	Ecrites	Acc.	1	6	6	1	8	6	16	9	11	10	6
	Par gestes, emblèmes	Acc.	11	5	2	10	5	1	7	12	10	12	11
	Alerte à la bombe	Acc.			1				1				
	Non spécifié	Tent.	1						1	1			
	Sous-total	53	24	20	24	21	23	45	61	44	41	39	33
	Total	77	28	21	27	22	24	46	61	45	42	41	35



Infr. contre l'autorité publique

		2000	2015	2016	2017	2018	2019	2020	2021	2022	2023	2024	2025
Violence c/ personnes investies autorité publique	Acc.			1	1							1	1
	Sous-total			1	1							1	1
Rébellion	Rébellion armée	Acc.					1	2		2			
	Rébellion non armée	Acc.	2	2	4	3	1	4	4	3	4	7	6
	Sous-total		2	2	4	3	2	6	4	5	4	7	6
Outrages	Acc.	2		1		2		2	1	4	5	5	2
	Sous-total	2		1		2		2	1	4	5	5	2
Autres infractions	Bris de scellés	Acc.		2						1			
	Sous-total			2						1			
Total		2	2	6	5	5	2	8	5	10	9	13	9



Infr. contre la foi publique

			2000	2015	2016	2017	2018	2019	2020	2021	2022	2023	2024	2025
Faux en écritures	Faux en écritures	Acc.	4	4	6	3	5	2	4	4	4	3	4	3
	Usage de faux en écrit. et écrit. falsifiées	Acc.	2			3	1		2	2	3	1	2	1
		Sous-total	6	4	6	6	6	2	6	6	7	4	6	4
Usurpation	De fonctions	Acc.			1						2			
	De nom	Acc.		2	2	1		4	4	4	15	7	11	6
		Sous-total		2	3	1		4	4	4	17	7	11	6
Contrefaçon / falsification	Contrefaçon	Acc.			1					1	2		1	5
	Falsification	Acc.		1							1	1	1	
		Sous-total		1	1					1	3	1	2	5
Fausses monnaies	Emission	Acc.	3	5	5				1				1	
	Non spécifié	Tent.			1									
		Acc.	1											
		Sous-total	4	5	6				1				1	
Faux en justice	Fausse déclaration	Acc.			1								1	
		Sous-total			1								1	
		Total	10	12	17	7	6	6	11	11	27	12	21	15



Lievegem

Infraction Code pénal

Infr. contre la famille

		2000	2015	2016	2017	2018	2019	2020	2021	2022	2023	2024	2025
Abandon de famille	Acc.	1											
	Sous-total	1											
Refus du droit aux relations personnelles	Acc.	56	24	15	38	31	54	23	26	10	27	33	4
	Sous-total	56	24	15	38	31	54	23	26	10	27	33	4
Non-acquittement pension alimentaire	Acc.	4	3	1		1	3	1	1		1	3	1
	Sous-total	4	3	1		1	3	1	1		1	3	1
	Total	61	27	16	38	32	57	24	27	10	28	36	5

Criminalité informatique

		2000	2015	2016	2017	2018	2019	2020	2021	2022	2023	2024	2025
Hacking	Acc.		6	1	4	9	6	3	6	20	16	11	8
	Sous-total		6	1	4	9	6	3	6	20	16	11	8
Faux en informatique	Acc.		1		2		1	6	17	44	37	26	21
	Tent.										1	1	1
	Sous-total		1		2		1	6	17	44	38	27	22
Fraude informatique	Acc.		6	3	14	9	25	21	38	73	71	84	51
	Tent.			2	2		1	6	3	1	1	4	
	Sous-total		6	5	16	9	26	27	41	74	72	88	51
Sabotage	Acc.		1		1		1	1		1	1	1	
	Tent.					1							
	Sous-total		1		1	1	1	1		1	1	1	
	Total		14	6	23	19	34	37	64	139	127	127	81



Exercice illégal de l'autorité publique

		2000	2015	2016	2017	2018	2019	2020	2021	2022	2023	2024	2025
Corruption publique	Acc.		1	1									
	Sous-total		1	1									
Abus de l'autorité	Acc.	1											
	Sous-total	1											
	Total	1	1	1									

Marchand de sommeil

		2000	2015	2016	2017	2018	2019	2020	2021	2022	2023	2024	2025
Sans circ. aggr.	Acc.		1	1		1							
	Sous-total		1	1		1							
	Total		1	1		1							

Traite des êtres humains

		2000	2015	2016	2017	2018	2019	2020	2021	2022	2023	2024	2025
Exploitation sexuelle	Acc.			1									
	Sous-total			1									
Exploitation économique	Acc.					1			1				
	Sous-total					1			1				
	Total			1		1			1				

Autres infractions Code pénal

		2000	2015	2016	2017	2018	2019	2020	2021	2022	2023	2024	2025
	Acc.											1	
	Sous-total											1	
	Total											1	



Contravention Code pénal

		2000	2015	2016	2017	2018	2019	2020	2021	2022	2023	2024	2025
Injures (Contravention)	Acc.	10											
	Sous-total	10											
Destruction d'animaux (Contravention)	Acc.	4											
	Sous-total	4											
Autres contraventions CP	Acc.	9			1								
	Sous-total	9			1								
Total		23			1								

STATISTIQUES POLICIERES DE CRIMINALITE

LIEU DE PERPETRATION: COMMUNE

Lievegem

***ANNEXE II: DETAIL PAR CATEGORIE DE DELIT
LOIS SPECIALES***



Lievegem

Infraction Lois spéciales

Drogues

			2000	2015	2016	2017	2018	2019	2020	2021	2022	2023	2024	2025
Détention		Acc.	13	25	31	19	13	22	43	49	41	61	92	29
		Sous-total	13	25	31	19	13	22	43	49	41	61	92	29
Usage	Usage en groupe	Acc.	8											
	Usage individuel	Acc.	4											
	Faciliter l'usage	Acc.	2	6		4			1	3		4	1	
	Incitation à l'usage	Acc.						1				3		
	Désordre, scandale ou danger dans un espace public	Acc.							1			2		
		Sous-total	14	6		4		1	2	3		9	1	
Importation et exportation		Acc.	2				2	1	4			1	2	1
		Sous-total	2				2	1	4			1	2	1
Fabrication		Acc.		3	3	2		2	4	2	2	1	1	
		Sous-total		3	3	2		2	4	2	2	1	1	
Commerce		Acc.	6	15	7	28	16	10	11	12	5	7	16	5
		Sous-total	6	15	7	28	16	10	11	12	5	7	16	5
Protoxyde d'azote (gaz hilarant)		Acc.											1	2
		Sous-total											1	2
Autres		Acc.	3	2	1	1	1	1		2				
		Sous-total	3	2	1	1	1	1		2				
		Total	38	51	42	54	32	37	64	68	48	79	113	37



Législation sur les étrangers

			2000	2015	2016	2017	2018	2019	2020	2021	2022	2023	2024	2025
Transmigration illégale	Mariages simulés/blancs sans récompense/contrainte	Acc.		1	1		3	1			1	5	3	2
		Tent.											1	
	Cohab. légale de complais. sans récompense/contr.	Acc.						1					1	
	Accès au territoire	Acc.			1	1	1		6	6	2	1	1	2
	Séjour	Acc.	1	1	1	3		3	3	2	10	5	7	10
	Pas de port de documents d'identité ou de voyage	Acc.												3
	Inscription au registre des étrangers	Acc.	1	5	6		4		4	1				
	Reconnaissance fraudul. sans récompense/contrainte	Acc.							1					
		Sous-total	2	7	9	4	8	5	14	9	13	11	13	17
Trafic d'êtres humains		Acc.			1									
		Sous-total			1									
Aide au séjour illégal		Acc.			1									
		Sous-total			1									
		Total	2	7	11	4	8	5	14	9	13	11	13	17



Environnement

			2000	2015	2016	2017	2018	2019	2020	2021	2022	2023	2024	2025
Déchets	Transport de déchets	Acc.		1				1						
	Déchets par professionnel	Acc.	1	1	1			2		2		7		2
	Déchets par particulier	Acc.		16	13	9	18	17	8	6	14	11	11	7
	Déchets par personne indéterminée	Acc.	7											
	Déchets: permis/autorisation	Acc.			2									
	Non spécifié	Acc.	1											
	Sous-total		9	18	16	9	18	20	8	8	14	18	11	9
Feux d'artifice		Acc.											2	1
	Sous-total												2	1
Autres que déchets	Urbanisme	Acc.	15	4	3	8	3	1		1	2		2	
	Permis d'environnement	Acc.				1		2						
	Bruit	Acc.	2		1	1								
	Pollution de l'eau	Acc.	1	1	1									
	Pollution de l'air	Acc.		5	1	1		1						
	Pollution du sol	Acc.		1	1	1								
	Autres nuisances en matière d'environnement	Acc.	2	1	1	1		2			1		1	
	Sous-total		20	12	8	13	3	6		1	3		3	
Biodiversité / Faune et flore	Bien-être animal	Acc.	9	1	4	2	1	2	3	9	12	4	6	5
	Protection de la nature	Acc.	1			2		1	3	1	1			
	Permis / autorisation animaux	Acc.					1							
	Destruction d'animaux	Acc.			4			1			3	1		
		Tent.			1	2							1	
	Santé des animaux	Acc.											1	
	Sous-total		10	2	10	4	2	4	6	10	16	6	7	5
Non spécifié		Acc.	3											
	Sous-total		3											
	Total		42	32	34	26	23	30	14	19	33	24	23	15



Armes et explosifs

			2000	2015	2016	2017	2018	2019	2020	2021	2022	2023	2024	2025
Détention illégale	Arme à feu	Acc.		14	15	12	18	10	4	7	1	7	8	5
	Arme blanche ou non à feu	Acc.		3	2	2	1	2	5	2	4	6	7	4
	Munition	Acc.		1		1	1					1	1	1
	Non spécifié	Acc.	1											
		Sous-total	1	18	17	15	20	12	9	9	5	14	16	10
Port / transport illégal	Arme à feu	Acc.		1		1		1					1	
	Arme blanche ou non à feu	Acc.		1	2	3	3	2	4	1	1	6	5	8
	Non spécifié	Acc.	4											
		Tent.	1											
		Sous-total	5	2	2	4	3	3	4	1	1	6	6	8
Commerce illégal	Arme à feu	Acc.			1			1				1		
		Sous-total			1			1				1		
Autre	Documents	Acc.		1				1						
	Stockage	Acc.				1		2					2	
		Sous-total		1		1		3					2	
		Total	6	21	20	20	23	19	13	10	6	21	24	18



Protection de la personne

			2000	2015	2016	2017	2018	2019	2020	2021	2022	2023	2024	2025
Discrimination	Incitation à la discrimination	Acc.											1	2
	Racisme et xénophobie	Acc.	2	1					1	2				2
	Fondée sur conviction religieuse ou philosophique	Acc.											1	
	Autre discrimination	Acc.				1								
		Sous-total	2	1		1			1	2			2	4
Droits d'auteur		Acc.	1											
		Sous-total	1											
Protection de la vie privée		Acc.	2			3	1		1		1			
		Sous-total	2			3	1		1		1			
Caméras de surveillance		Acc.						1		1				
		Sous-total						1		1				
Droit à l'image		Acc.			1	1			2		4	1	1	
		Sous-total			1	1			2		4	1	1	
Interdiction temporaire de résidence		Acc.											1	
		Sous-total											1	
		Total	5	1	1	5	1	1	4	3	5	1	4	4



Lievegem

Infraction Lois spéciales

Hormones et dopage

		2000	2015	2016	2017	2018	2019	2020	2021	2022	2023	2024	2025
Détention	Acc.		2					1			2		
	Sous-total:		2					1			2		
Fabrication et distribution	Acc.								1	1			
	Sous-total:								1	1			
	Total:		2					1	1	1	2		

Loi du football

		2000	2015	2016	2017	2018	2019	2020	2021	2022	2023	2024	2025
Inciter à la haine ou à l'emportement	Acc.										1		
	Sous-total:										1		
	Total:										1		

Sécurité privée

		2000	2015	2016	2017	2018	2019	2020	2021	2022	2023	2024	2025
Entreprises de gardiennage / de sécurité	Acc.							1					
	Sous-total:							1					
	Total:							1					

Protection de la jeunesse

		2000	2015	2016	2017	2018	2019	2020	2021	2022	2023	2024	2025
Législation sur l'obligation scolaire	Acc.			1			2	2	3			1	
	Sous-total:			1			2	2	3			1	
Législation sur la protection de la jeunesse	Acc.	4	13	15	17	6	15	49	59	79	57	91	60
	Sous-total:	4	13	15	17	6	15	49	59	79	57	91	60
Non spécifié	Acc.								1				
	Sous-total:								1				
	Total:	4	13	16	17	6	17	51	63	79	57	92	60



Code pénal social

		2000	2015	2016	2017	2018	2019	2020	2021	2022	2023	2024	2025
Harcèlement au travail	Acc.										1		
	Sous-total:										1		
Travail illégal	Acc.	2			1								
	Sous-total:	2			1								
Fraude sociale aux cotisations (travail au noir)	Acc.			1	1		1		2	3		1	
	Sous-total:			1	1		1		2	3		1	
Relations collectives de travail	Acc.	1											
	Sous-total:	1											
Sécurité sociale	Acc.	1	1										
	Sous-total:	1	1										
Infr. contre foi publique en droit pénal social	Acc.								4	3	3		
	Sous-total:								4	3	3		
Escroquerie en droit pénal social	Acc.						1		3		2	1	
	Sous-total:						1		3		2	1	
Autres	Acc.			2	2	3							
	Sous-total:			2	2	3							
	Total:	4	1	3	3	4	2		9	6	6	2	

Ivresse et alcool

		2000	2015	2016	2017	2018	2019	2020	2021	2022	2023	2024	2025
Ivresse publique	Acc.	3	12	18	9	13	10	14	16	11	29	19	14
	Sous-total:	3	12	18	9	13	10	14	16	11	29	19	14
Législation relative aux débits de boissons	Acc.								1				
	Sous-total:								1				
	Total:	3	12	18	9	13	10	14	17	11	29	19	14



Registre de population

		2000	2015	2016	2017	2018	2019	2020	2021	2022	2023	2024	2025
	Acc.	8	24	19	16	7	24	11	13	24	11	20	13
	Sous-total:	8	24	19	16	7	24	11	13	24	11	20	13
	Total:	8	24	19	16	7	24	11	13	24	11	20	13

Carte d'identité

		2000	2015	2016	2017	2018	2019	2020	2021	2022	2023	2024	2025
Pas en possession	Acc.	1					1						
	Sous-total:	1					1						
Refus de présentation	Acc.	1			1								
	Sous-total:	1			1								
Non spécifié	Acc.		1	3									
	Sous-total:		1	3									
Autres	Acc.				1								
	Sous-total:				1								
	Total:	2	1	3	2		1						

Santé publique

		2000	2015	2016	2017	2018	2019	2020	2021	2022	2023	2024	2025
Denrées alimentaires	Acc.										2		
	Sous-total:										2		
Refus ou négligence respect mesures	Acc.							91	45	3			
	Sous-total:							91	45	3			
Autres	Acc.							52	42	1			
	Sous-total:							52	42	1			
	Total:							143	87	4	2		



Travail

		2000	2015	2016	2017	2018	2019	2020	2021	2022	2023	2024	2025
Commerce ambulant	Acc.		1					1		1		1	
	Sous-total:		1					1		1		1	
Infractions mesure interdiction professionnelle	Acc.										1	2	1
	Sous-total:										1	2	1
Fraude sociale aux cotisations (travail au noir)	Acc.										2	1	
	Sous-total:										2	1	
Autres	Acc.		1										
	Sous-total:		1										
	Total:		2					1		1	3	4	1

Protection des revenus publics

		2000	2015	2016	2017	2018	2019	2020	2021	2022	2023	2024	2025
Taxe de circulation / TMC	Acc.					1							
	Sous-total:					1							
Fraude sociale aux allocations	Acc.							1					
	Sous-total:							1					
Fraude TVA	Acc.							1					
	Sous-total:							1					
Non spécifié	Acc.	1		3	2								
	Sous-total:	1		3	2								
	Total:	1		3	2	1		2					

Législation économique

		2000	2015	2016	2017	2018	2019	2020	2021	2022	2023	2024	2025
Sociétés	Acc.					1		1		2		1	
	Sous-total:					1		1		2		1	
Contrefaçon de droits de propriété intellectuelle	Acc.		1										
	Sous-total:		1										
	Total:		1			1		1		2		1	



Pratiques commerciales

		2000	2015	2016	2017	2018	2019	2020	2021	2022	2023	2024	2025
Pratiques du marché et protection du consommateur	Acc.	1					1						
	Sous-total:	1					1						
Registre de commerce	Acc.											2	3
	Sous-total:											2	3
Non spécifié	Acc.				1								
	Sous-total:				1								
Autres	Acc.				3				2	1			
	Sous-total:				3				2	1			
	Total:	1			4		1		2	1		2	3

Autres lois spéciales

		2000	2015	2016	2017	2018	2019	2020	2021	2022	2023	2024	2025
Transport	Acc.		4	1	2	2	1	2	5		2	2	1
	Sous-total:		4	1	2	2	1	2	5		2	2	1
Loteries et jeux de hasard	Acc.					2					1		
	Sous-total:					2					1		
Energie	Acc.			1									
	Sous-total:			1									
Dégradation involontaire câbles télécommunication	Acc.				3	6	8	4	10	2	3	4	3
	Sous-total:				3	6	8	4	10	2	3	4	3
Moyens de communications électroniques	Acc.											2	
	Sous-total:											2	
Autres	Acc.	6					1	1				1	1
	Sous-total:	6					1	1				1	1
	Total:	6	4	2	5	10	10	7	15	2	6	9	5

STATISTIQUES POLICIERES DE CRIMINALITE

LIEU DE PERPETRATION: COMMUNE

Lievegem

***ANNEXE III: DETAIL
FIGURES CRIMINELLES / PHENOMENES***



Lievegem

FC Vol moyen de transport

		2000	2015	2016	2017	2018	2019	2020	2021	2022	2023	2024	2025
Vol de voiture	Acc.	9	4	7	5	1	6	1		7		4	3
	Tent.	1	1					2	1				
	Total	10	5	7	5	1	6	3	1	7		4	3
Vol de moto	Acc.		1	1	1	1		3	1				
	Total		1	1	1	1		3	1				
Vol dans les garages	Acc.		2		2								
	Total		2		2								
Vol de vélomoteur	Acc.	7	3	3	2	2	3	3	6	2	1	2	2
	Total	7	3	3	2	2	3	3	6	2	1	2	2
Vol de vélo	Acc.	53	38	34	34	25	31	17	22	33	31	21	9
	Tent.	1							1			1	
	Total	54	38	34	34	25	31	17	23	33	31	22	9

FC Cambriolage

		2000	2015	2016	2017	2018	2019	2020	2021	2022	2023	2024	2025
Cambriolage dans habitation	Acc.	28	32	38	23	12	16	13	19	21	22	23	11
	Tent.	37	15	20	17	10	14	11	17	15	18	14	10
	Total	65	47	58	40	22	30	24	36	36	40	37	21
Cambriolage ds entreprise ou commerce	Acc.	7	17	12	1	3	1	9	1	2	9	5	2
	Tent.	6	7	9	3	3	4	4	2	2	2	1	
	Total	13	24	21	4	6	5	13	3	4	11	6	2
Cambriolage ds service public ou bâtiment administ	Acc.	6	16	1	3	5	7	16	2	2		4	2
	Tent.	2	5		2	1	1	1	1	3		2	
	Total	8	21	1	5	6	8	17	3	5		6	2
Cambriolage dans bâtiment (total)	Acc.	41	65	51	27	20	24	38	22	25	30	32	15
	Tent.	45	27	29	22	14	19	16	20	20	20	17	10
	Total	86	92	80	49	34	43	54	42	45	50	49	25



FC Vol autre

		2000	2015	2016	2017	2018	2019	2020	2021	2022	2023	2024	2025
Vol à main armée	Acc.	1	2	1						1	1	2	
	Tent.			1	2							2	
	Total	1	2	2	2					1	1	4	
Vol avec violence sans arme	Acc.	3	7	5	4	1	3	1	2	3	7	6	5
	Tent.	1	3			6	1		1	3	2	2	2
	Total	4	10	5	4	7	4	1	3	6	9	8	7
Vol dans ou sur un véhicule	Acc.	19	20	20	20	16	26	25	9	17	17	21	5
	Tent.	1	2	7	5	7	8	6	3		8	3	1
	Total	20	22	27	25	23	34	31	12	17	25	24	6
Vol d'armes et explosifs	Acc.		1		1	1		2		1		1	1
	Total		1		1	1		2		1		1	1
Arrachage de sac à main	Acc.					1							
	Total					1							
Vol à l'arraché	Acc.	8		1	3	2	2		1			2	1
	Tent.	1											
	Total	9		1	3	2	2		1			2	1
Vol à la tire	Acc.	14	11	15	8	2	2	1	2	3	2	2	1
	Tent.					1							
	Total	14	11	15	8	3	2	1	2	3	2	2	1
Vol à l'étalage	Acc.	12	16	38	53	46	41	32	54	55	87	101	33
	Tent.			1	2	1	2		1	2	2	1	1
	Total	12	16	39	55	47	43	32	55	57	89	102	34
Vol par ruse	Acc.		2	2	2		1	2	1	3	1	1	2
	Tent.	1	2				1					1	
	Total	1	4	2	2		2	2	1	3	1	2	2
Vol de métaux	Acc.		3	1	1		4	1	1		3	1	
	Total		3	1	1		4	1	1		3	1	



FC Vol autre

		2000	2015	2016	2017	2018	2019	2020	2021	2022	2023	2024	2025
Vol sur les chantiers	Acc.	1	4	2	4	2		5	1	2	4	5	1
	Tent.			1	1			2					
	Total	1	4	3	5	2		7	1	2	4	5	1
Vol d'animaux	Acc.	1		3		2		1	2	3	1	1	
	Tent.												
	Total	1		3		2		1	2	3	1	1	
Vol de cargaison	Acc.						1				1		
	Tent.												
	Total						1				1		

Criminalité ICT

		2000	2015	2016	2017	2018	2019	2020	2021	2022	2023	2024	2025
Fraude de cartes de paiements	Acc.			1	2	2	1	2	3	1	5	4	3
	Tent.												
	Total			1	2	2	1	2	3	1	5	4	3
Phishing	Acc.		3		1	3	2	3	8	13	21	8	10
	Tent.							2	1		1		
	Total		3		1	3	2	5	9	13	22	8	10
Ransomware	Acc.					3		1					
	Tent.												
	Total					3		1					



FC Autre

		2000	2015	2016	2017	2018	2019	2020	2021	2022	2023	2024	2025
Violence contre les métiers d'intérêt général	Acc.	1	2	2	3	1	1	6	2	3	2	3	3
	Total	1	2	2	3	1	1	6	2	3	2	3	3
Viol collectif	Acc.		1										
	Total		1										
Graffiti	Acc.	1	2	1	2	3	1	1	2	6	6	8	1
	Total	1	2	1	2	3	1	1	2	6	6	8	1
Dégradation de voiture	Acc.	1	32	36	37	31	23	20	34	43	45	38	27
	Total	1	32	36	37	31	23	20	34	43	45	38	27
Rixe au couteau	Acc.				1		1	3	2		1		1
	Tent.		1							1			
	Total		1		1		1	3	2	1	1		1



PH Violence intrafamiliale (VIF)

		2000	2015	2016	2017	2018	2019	2020	2021	2022	2023	2024	2025
VIF: physique, dans le couple	Acc.	9	15	25	28	13	36	48	60	45	44	53	22
	Tent.									2			
	Total	9	15	25	28	13	36	48	60	47	44	53	22
VIF: physique, envers des descendants	Acc.	2	5	2	4	9	5	2	6	14	12	10	5
	Total	2	5	2	4	9	5	2	6	14	12	10	5
VIF: physique, envers d'autres membres	Acc.	16	6	3	6	3	8	14	11	16	8	12	6
	Total	16	6	3	6	3	8	14	11	16	8	12	6
VIF: sexuelle, dans le couple	Acc.			1				1			1		
	Total			1				1			1		
VIF: sexuelle, envers des descendants	Acc.	1	2			2	3	4	2				
	Total	1	2			2	3	4	2				
VIF: sexuelle, envers d'autres membres	Acc.			1									
	Total			1									
VIF: psychique, dans le couple	Acc.	58	26	17	41	31	56	29	34	23	32	51	18
	Total	58	26	17	41	31	56	29	34	23	32	51	18
VIF: psychique, envers des descendants	Acc.		1		1			4	5	9	3	11	5
	Total		1		1			4	5	9	3	11	5
VIF: psychique, envers d'autres membres	Acc.		1		1			2	6	4		9	
	Total		1		1			2	6	4		9	
VIF: économique, dans le couple	Acc.		1	2		1	3	3	4	5	2	1	1
	Total		1	2		1	3	3	4	5	2	1	1
VIF: économique, envers des descendants	Acc.										1	1	
	Total										1	1	
VIF: économique, envers d'autres membres	Acc.	7	3	1	2	1	3	3	2		3	5	1
	Total	7	3	1	2	1	3	3	2		3	5	1



PH Hormones et dopage

		2000	2015	2016	2017	2018	2019	2020	2021	2022	2023	2024	2025
Dopage humain	Acc.		2					2	1	1	2		
	Total		2					2	1	1	2		

PH Drogues

		2000	2015	2016	2017	2018	2019	2020	2021	2022	2023	2024	2025
Vente de cocaïne	Acc.		4	1	1	3		2			2	8	
	Total		4	1	1	3		2			2	8	

		2000	2015	2016	2017	2018	2019	2020	2021	2022	2023	2024	2025
Import-export de cocaïne	Acc.							2					
	Total							2					

		2000	2015	2016	2017	2018	2019	2020	2021	2022	2023	2024	2025
Import-export de drogues synthétiques	Acc.						1					1	
	Total						1					1	

		2000	2015	2016	2017	2018	2019	2020	2021	2022	2023	2024	2025
Vente de drogues synthétiques	Acc.		5	2	13	1	3	2	5		3	5	
	Total		5	2	13	1	3	2	5		3	5	

		2000	2015	2016	2017	2018	2019	2020	2021	2022	2023	2024	2025
Production de cannabis (culture)	Acc.			1	1		1	2	2	1			
	Total			1	1		1	2	2	1			

		2000	2015	2016	2017	2018	2019	2020	2021	2022	2023	2024	2025
Vente de cannabis en grande quantité	Acc.				1	1							
	Total				1	1							

		2000	2015	2016	2017	2018	2019	2020	2021	2022	2023	2024	2025
Vente-traffic d'héroïne	Acc.		2										
	Total		2										

PH Trafic d'armes

		2000	2015	2016	2017	2018	2019	2020	2021	2022	2023	2024	2025
Commerce et production d'arme à feu et mun.	Acc.			1			1				1		
	Total			1			1				1		



PH Traite des êtres humains

	2000	2015	2016	2017	2018	2019	2020	2021	2022	2023	2024	2025
TEH - exploitation économique Acc.					1			1				
Total					1			1				
TEH - exploitation sexuelle Acc.			1								1	
Total			1								1	

PH Violence dans l'espace public

	2000	2015	2016	2017	2018	2019	2020	2021	2022	2023	2024	2025
Violence physique (transport public) Acc.						1		1	1		1	
Total						1		1	1		1	
Violence physique (voie publique) Acc.	11	14	12	12	19	15	13	27	25	23	23	14
Tent.				1	1	1			1			2
Total	11	14	12	13	20	16	13	27	26	23	23	16
Violence physique (autre endroit public) Acc.	1	1		1		2			1			
Total	1	1		1		2			1			
Violence physique (endroit accessible au public) Acc.	28	12	23	17	12	24	4	15	20	28	22	24
Tent.		1										1
Total	28	13	23	17	12	24	4	15	20	28	22	25
Violence sexuelle (transport public) Acc.											1	
Total											1	
Violence sexuelle (voie publique) Acc.		1	1		5		1	5	3	1	2	1
Tent.	2											
Total	2	1	1		5		1	5	3	1	2	1
Violence sexuelle (autre endroit public) Acc.	1	1						2				
Total	1	1						2				
Violence sexuelle (endroit accessible au public) Acc.	1	3	2		1	2	2	4	2	4	6	3
Total	1	3	2		1	2	2	4	2	4	6	3
Violence psychique (transport public) Acc.				1		1		1	2		1	
Total				1		1		1	2		1	



PH Violence dans l'espace public

		2000	2015	2016	2017	2018	2019	2020	2021	2022	2023	2024	2025
Violence psychique (voie publique)	Acc.	7	17	8	15	12	15	12	19	13	25	21	11
	Total	7	17	8	15	12	15	12	19	13	25	21	11
Violence psychique (autre endroit public)	Acc.				1			2	1	4			1
	Total				1			2	1	4			1
Violence psychique (endroit accessible au public)	Acc.	22	6	2	7	8	7	7	6	11	13	10	7
	Tent.		1										
	Total	22	7	2	7	8	7	7	6	11	13	10	7
Vol à main armée (voie publique)	Acc.		1										
	Tent.				1								
	Total		1		1								
Vol à main armée (autre endroit public)	Acc.	1											
	Total	1											
Vol à main armée (endroit accessible au public)	Acc.		1								1		
	Tent.											1	
	Total		1								1	1	
Vol avec violence sans arme (transport public)	Tent.								1				
	Total								1				
Vol avec violence sans arme (voie publique)	Acc.	1	2	1	1	1	2		2			2	1
	Total	1	2	1	1	1	2		2			2	1
Vol avec violence sans arme (endr. acces. au pub.)	Acc.	2	2	2	1						1	1	2
	Tent.	1											
	Total	3	2	2	1						1	1	2



PH Autre

		2000	2015	2016	2017	2018	2019	2020	2021	2022	2023	2024	2025
Terrorisme, extrémisme et radicalisme	Acc.			1	1			1					
	Total			1	1			1					
Cyberharcèlement	Acc.	4	21	4	4	5	3	4	2	3	6	4	3
	Total	4	21	4	4	5	3	4	2	3	6	4	3
Fraude à l'identité	Acc.		3	4	4	4	4	5	6	19	10	18	8
	Tent.		1					1					
	Total		4	4	4	4	4	6	6	19	10	18	8

STATISTIQUES POLICIERES DE CRIMINALITE

LIEU DE PERPETRATION: COMMUNE

Lievegem

***ANNEXE IV: FAITS ENREGISTRES
NON CRIMINELS***



Lievegem

Faits non criminels

Maladies / Décès / Disparition

	2000	2015	2016	2017	2018	2019	2020	2021	2022	2023	2024	2025
Suicide	6	11	10	5	5	6	10	11	14	9	16	7
Personne malade	3	14	20	20	17	15	19	20	27	14	20	6
Décès suspect	1	3	2	4	3	3	3	6	4	6	2	2
Décès naturel	3	7	4	5	1	1		2	1	1		
Disparition (personne disparue)	41	8	7	9	4	9	8	8	4	12	10	6
Accident (sauf roulage)	5	2	3	2	4	4	2	2	3	3	1	1
Cadavre non identifié			1									
Sécurité des travailleurs (accident du travail)												1
Autres	6											
Total	65	45	47	45	34	38	42	49	53	45	49	23

Appels

	2000	2015	2016	2017	2018	2019	2020	2021	2022	2023	2024	2025
Alarme	1											
Appels	3		1	1	1		1		1	1	1	
Total	4		1	1	1		1		1	1	1	

Problèmes sociaux

	2000	2015	2016	2017	2018	2019	2020	2021	2022	2023	2024	2025
Différends familiaux	58	20	15	8	11	19	48	34	66	38	62	27
Différend (pas de coups)	32	11	4	9	10	8	5	10	9	5	14	2
Affaire civile	3	6	8	7	8	12	7	4	3	3	2	3
Protection de la jeunesse	9	19	43	60	24	24	36	27	12	35	126	118
Autres	4	10	13	12	5	16	8	5	4	5	10	6
Total	106	66	83	96	58	79	104	80	94	86	214	156



Catastrophes

	2000	2015	2016	2017	2018	2019	2020	2021	2022	2023	2024	2025
Fuite de gaz		1	2									
Dégâts tempête	2					2						
Problèmes causés par l'eau	4											
Total	6	1	2			2						

Ordre public

	2000	2015	2016	2017	2018	2019	2020	2021	2022	2023	2024	2025
Troubles		3	3	2		2	1	1	2	6	12	2
Autres	1	1				1	1	2			1	2
Total	1	4	3	2		3	2	3	2	6	13	4

Agissements suspects

	2000	2015	2016	2017	2018	2019	2020	2021	2022	2023	2024	2025
	13	9	8	4	2	4	2	3	2	3	3	
Total	13	9	8	4	2	4	2	3	2	3	3	

Objets trouvés

	2000	2015	2016	2017	2018	2019	2020	2021	2022	2023	2024	2025
	29	2		3	1	1	2	1			3	
Total	29	2		3	1	1	2	1			3	

Objets perdus

	2000	2015	2016	2017	2018	2019	2020	2021	2022	2023	2024	2025
	150	491	417	420	388	359	340	385	309	391	492	217
Total	150	491	417	420	388	359	340	385	309	391	492	217



Autres non-infractions

	2000	2015	2016	2017	2018	2019	2020	2021	2022	2023	2024	2025
Ordonnance de capture		2								1	1	
Non-respect des conditions		1	1		1	2	1	3	2		12	4
Procès-verbal d'information	8	18	13	17	14	6	7	5	6	6	9	2
Notification		20	20	22	5	12	9	23	21	23	30	13
Dégradation involontaire câbles (non-télécom)				1	2	2	2	4	3		2	1
Demande signalement surveillance électronique				1				6	5	16	13	1
Fonction de contrôle armes		3	1		3	1	2	11	13	11	6	2
Autres non infractions	7											
Total	15	44	35	41	25	23	21	52	50	57	73	23