

STATISTIQUES POLICIERES DE CRIMINALITE

LIEU DE PERPETRATION: COMMUNE

Lierde

2000 - 1er Semestre 2025

Police fédérale - DGRIDRIIBIPOL

STATISTIQUES POLICIERES DE CRIMINALITE

LIEU DE PERPETRATION: COMMUNE

Lierde

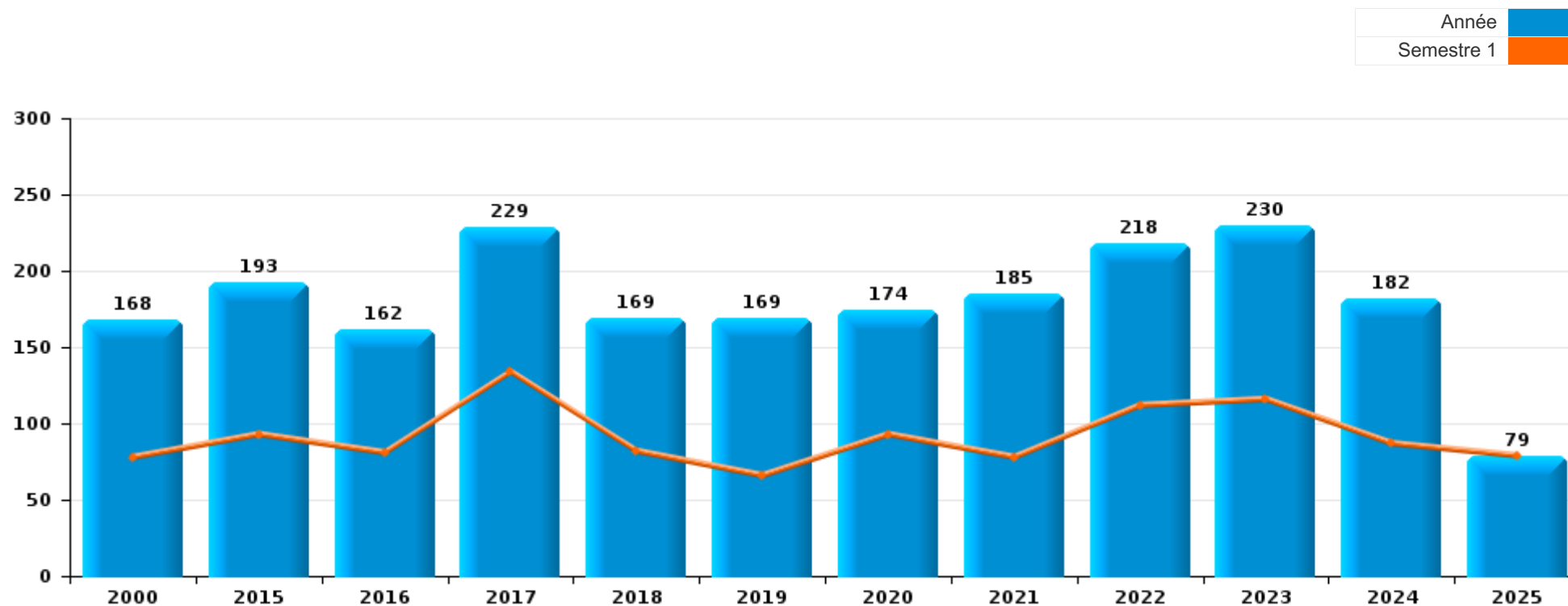
PARTIE I : INFRACTIONS JUDICIAIRES

CRIMINALITE ENREGISTREE COMMISE AU NIVEAU DE LA COMMUNE



Lierde

	2000	2015	2016	2017	2018	2019	2020	2021	2022	2023	2024	2025
Nombre total des délits	168	193	162	229	169	169	174	185	218	230	182	79



FPF/DGR/DRI/BIPOL - Statistiques policières de criminalité (date de clôture: 31/10/2025)

Les données pour les années 2001 jusqu'à 2014 ne sont plus publiées mais restent disponibles sur demande auprès du service BIPOL.

Les données pour 2025 ne concernent que le 1er semestre.



Lierde

	2000	2015	2016	2017	2018	2019	2020	2021	2022	2023	2024	2025
Vol et extorsion	41	56	38	36	33	36	23	19	52	30	24	15
Dégradation de la propriété	31	20	13	23	20	29	26	17	29	30	21	5
Infr. contre l'intégrité physique	15	26	28	34	22	19	16	25	24	28	10	4
Infr. contre autres valeurs morales et sentiments	9	16	17	19	10	14	11	11	8	18	27	6
Fraude	14	17	8	13	7	7	7	16	9	21	19	5
Infr. contre la sécurité publique	17	7	9	18	9	11	5	11	21	14	12	4
Protection de la jeunesse		8	10	19	18	4	3	12	15	16	16	4
Drogues	7	3	7	14	4	6	11	17	16	4	11	3
Criminalité informatique		2	4	2	7	1	6	15	13	28	12	1
Infr. contre la famille	10	5	7	7	1	9	11	7	3	7	3	1
Infr. contre les moeurs	3	7	1	10	3		5	5	2	7	7	11
Environnement	5	10	4	5	5	3	6	6	4	3	5	2
Armes et explosifs	1	3	2	5	3	7	7	3	6	3	5	11
Registre de population	1	1	6	7	7	8	5	4	4	4	3	1
Législation sur les étrangers	1	1		8	7	5	4	3	2			
Infr. contre l'autorité publique	2	2	1	1	6	1		2	3	4	1	3
Infr. contre la foi publique	4	4	3	3			1	2	1	3	2	1
Santé publique							19	4		1		
Ivresse et alcool		1	1	1	4	2	1	3	3	1	1	
Code pénal social				1		2	5	2	1	1	1	2
Législation économique		1	1	2	1	1	1			1	1	
Protection de la personne	3			1	1	1				2		
Autres lois spéciales		1				1	1		1	3		
Infr. contre la liberté individuelle		1			1			1	1		1	
Carte d'identité	1		2									
Travail	1	1				1						
Contravention Code pénal	2											
Autres infractions Code pénal										1		
Protection des revenus publics						1						
Sous-total	168	193	162	229	169	169	174	185	218	230	182	79
Contravention règlement policier local		25	14	14	11	20	19	21	35	38	26	5
Sous-total		25	14	14	11	20	19	21	35	38	26	5
Total	168	218	176	243	180	189	193	206	253	268	208	84

FPF/DGR/DRI/BIPOL - Statistiques policières de criminalité (date de clôture: 31/10/2025)

Les données pour les années 2001 jusqu'à 2014 ne sont plus publiées mais restent disponibles sur demande auprès du service BIPOL.

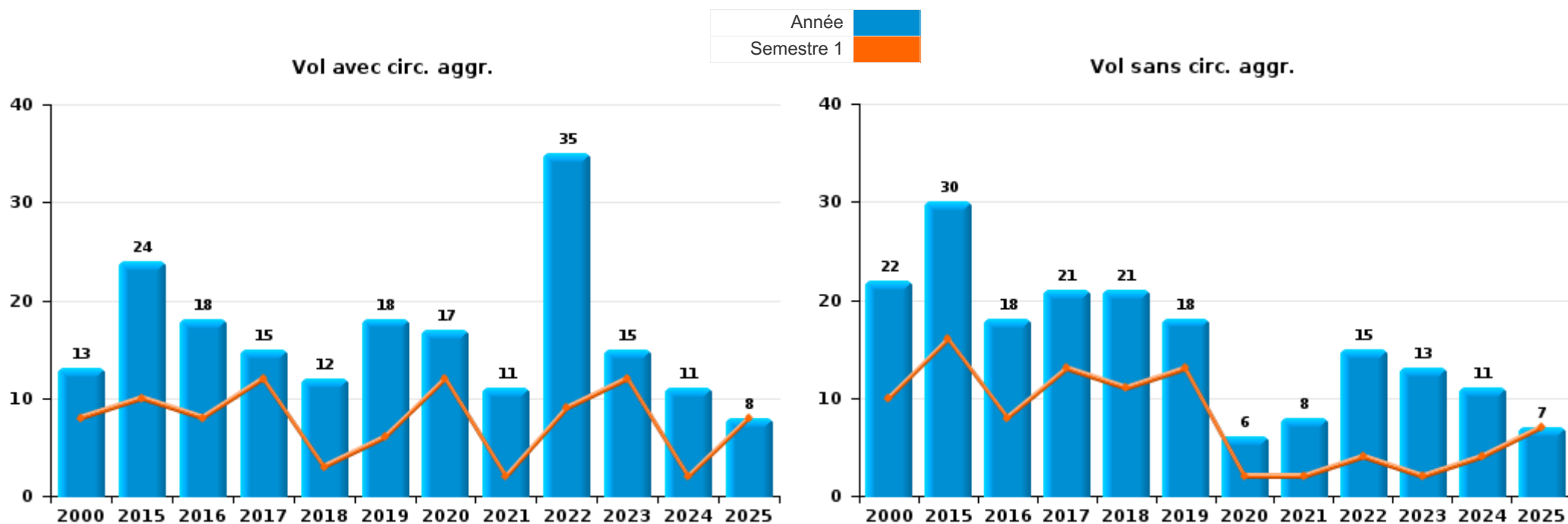
Les données pour 2025 ne concernent que le 1er semestre.



I.1. Catégorie des infractions : Vol et extorsion (top 5 des infractions au niveau national 2024)

Lierde

	2000	2015	2016	2017	2018	2019	2020	2021	2022	2023	2024	2025
Vol avec circ. agr.	13	24	18	15	12	18	17	11	35	15	11	8
Vol sans circ. agr.	22	30	18	21	21	18	6	8	15	13	11	7
Extorsion		2	2						2	2	2	
Vol non spécifié	6											
Total	41	56	38	36	33	36	23	19	52	30	24	15





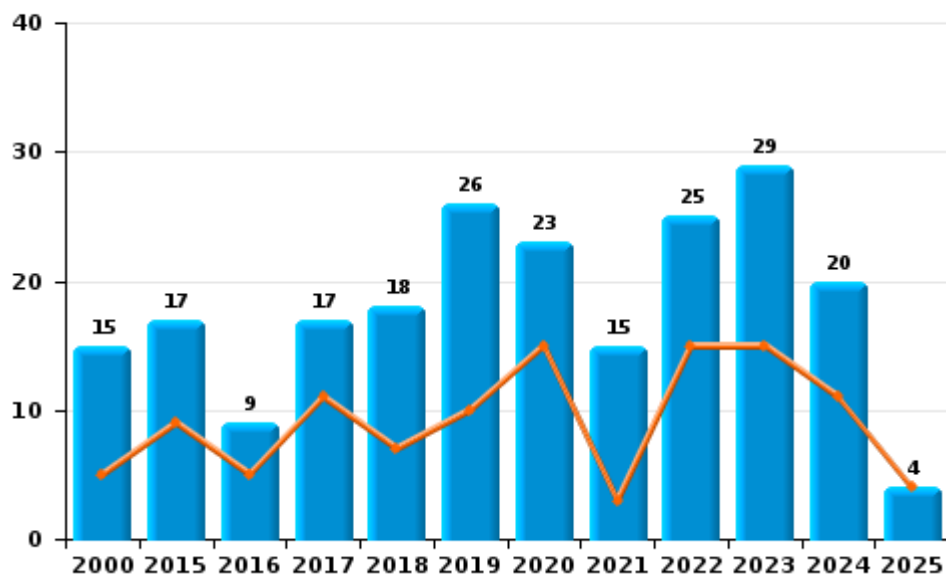
I.2. Catégorie des infractions : Dégradation de la propriété (top 5 des infractions au niveau national 2024)

Lierde

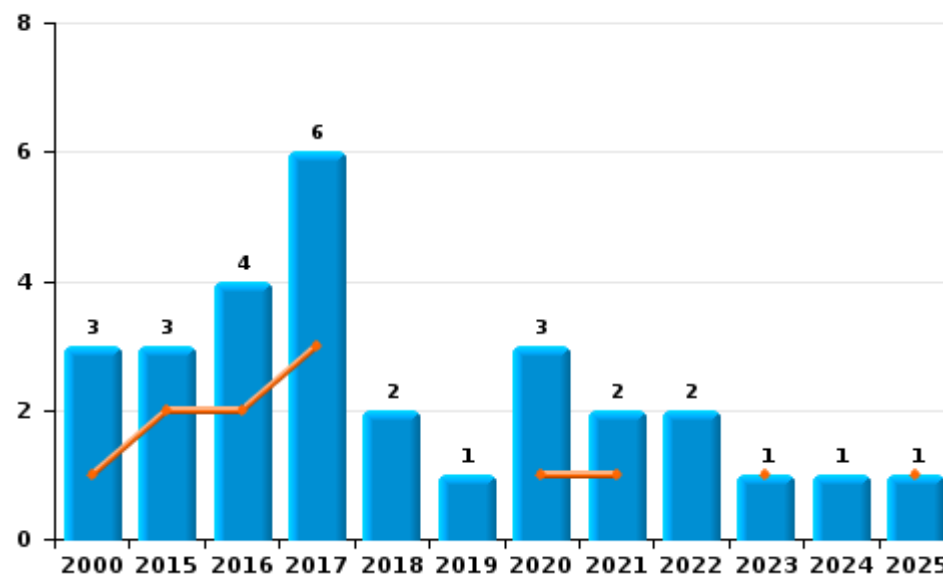
	2000	2015	2016	2017	2018	2019	2020	2021	2022	2023	2024	2025
Vandalisme	15	17	9	17	18	26	23	15	25	29	20	4
Incendie involontaire	2	3	4	5	2	1	3	1	1			1
Destruction, dénaturation, dégradation	13					2			2			
Incendie volontaire	1			1				1	1	1	1	
Total	31	20	13	23	20	29	26	17	29	30	21	5

Année ■
Semestre 1 ■

Vandalisme



Incendie

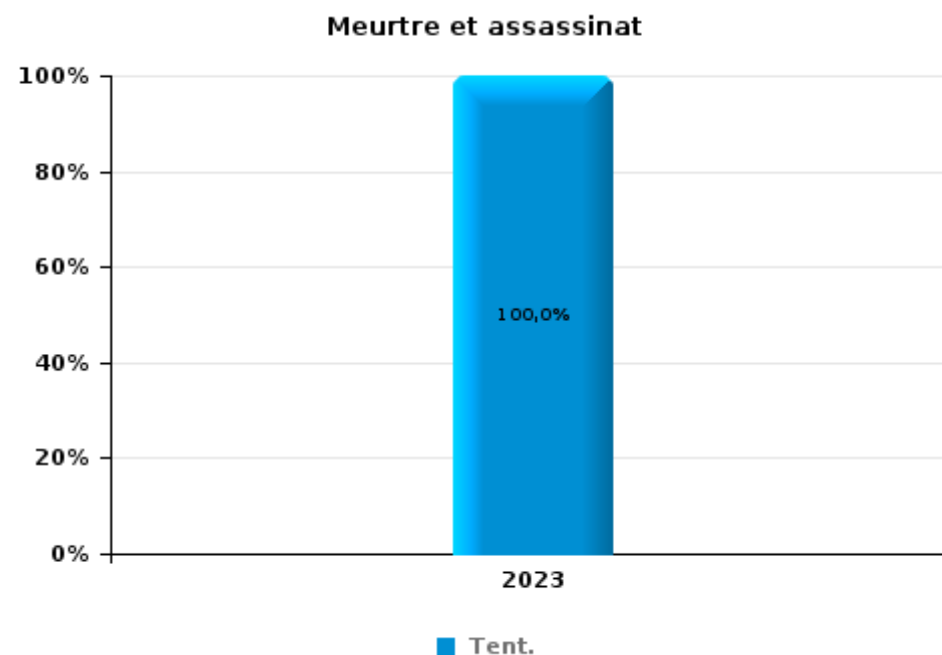
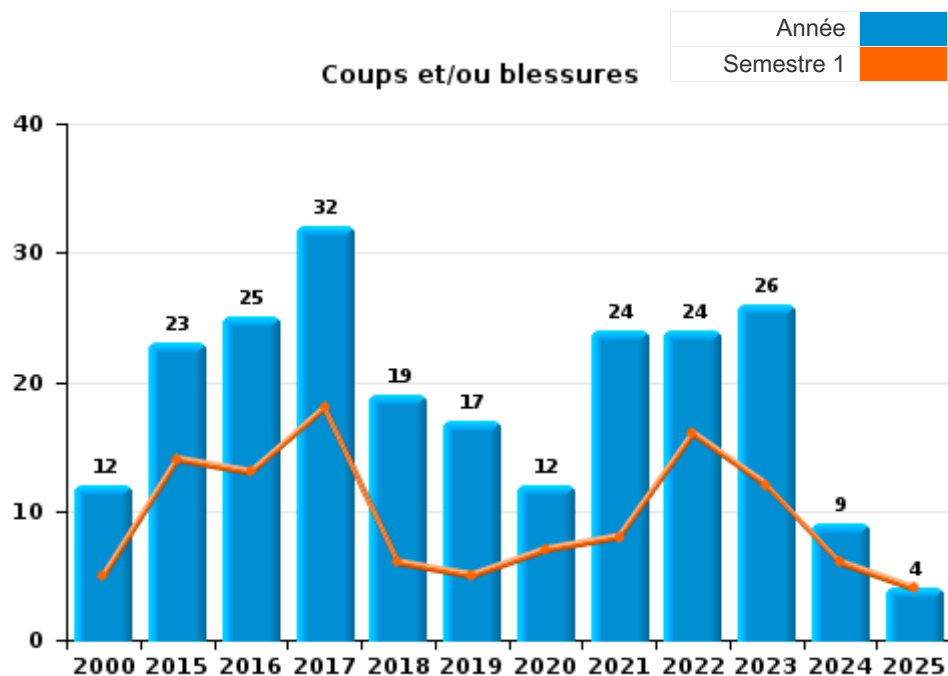




I.3. Catégorie des infractions : Infr. contre l'intégrité physique (top 5 des infractions au niveau national 2024)

Lierde

	2000	2015	2016	2017	2018	2019	2020	2021	2022	2023	2024	2025
Coups et/ou blessures	12	23	25	32	19	17	12	24	24	26	9	4
Autres	3	3	3	2	3	2	4	1		1	1	
Meurtre et assassinat										1		
Total	15	26	28	34	22	19	16	25	24	28	10	4





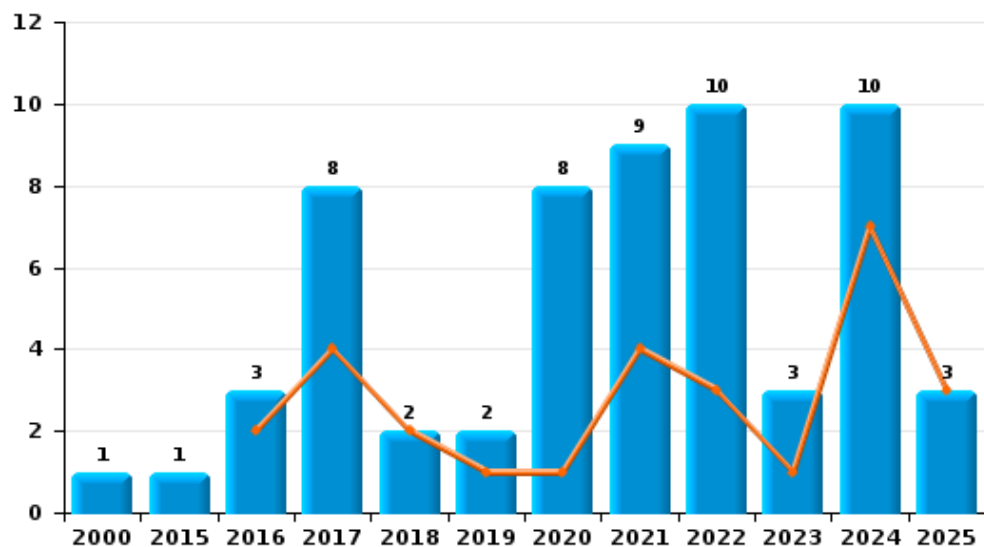
I.4. Catégorie des infractions : Drogues (top 5 des infractions au niveau national 2024)

Lierde

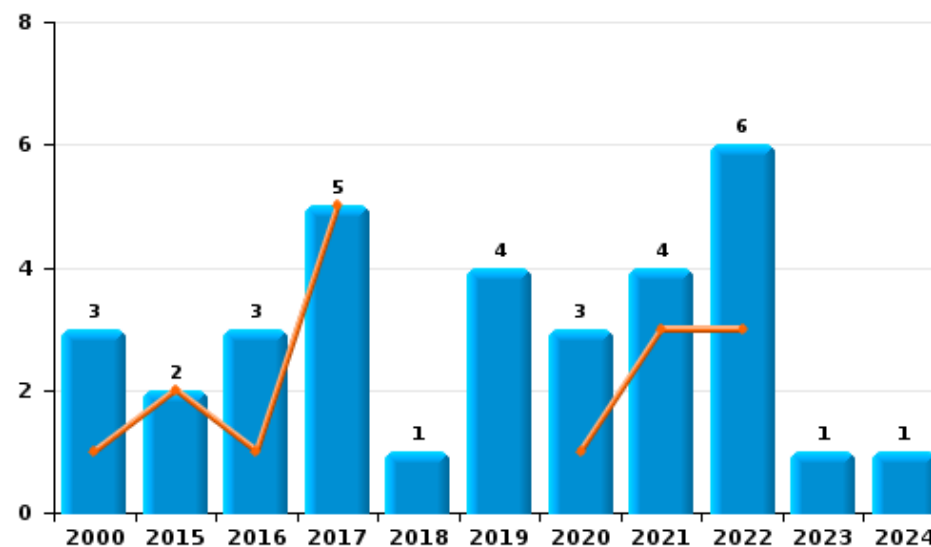
	2000	2015	2016	2017	2018	2019	2020	2021	2022	2023	2024	2025
Détention	1	1	3	8	2	2	8	9	10	3	10	3
Commerce	3	2	3	5	1	4	3	4	6	1	1	
Usage	1							4				
Fabrication	1		1	1								
Autres	1				1							
Total	7	3	7	14	4	6	11	17	16	4	11	3



Détention



Commerce



FPF/DGR/DRI/BIPOL - Statistiques policières de criminalité (date de clôture: 31/10/2025)
 Les données pour les années 2001 jusqu'à 2014 ne sont plus publiées mais restent disponibles sur demande auprès du service BIPOL.
 Les données pour 2025 ne concernent que le 1er semestre.



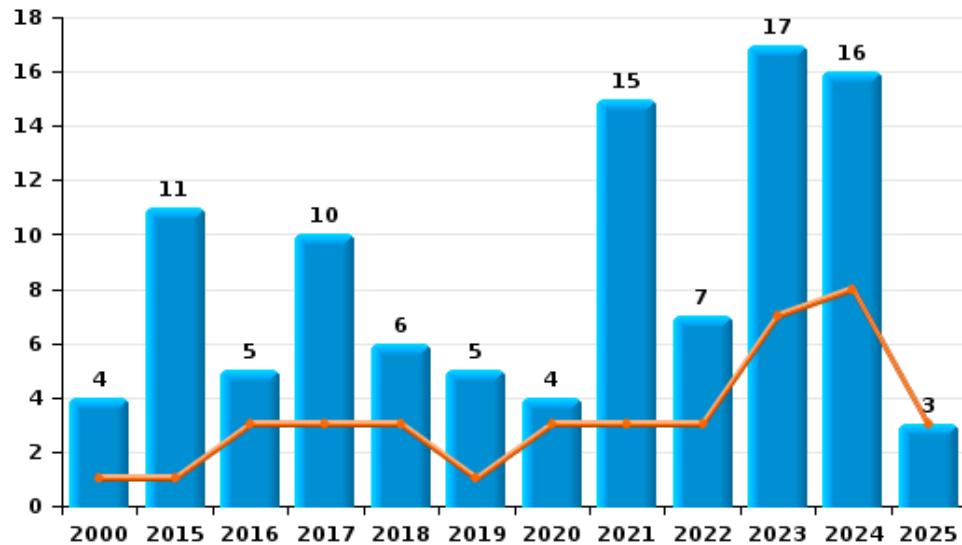
I.5. Catégorie des infractions : Fraude (top 5 des infractions au niveau national 2024)

Lierde

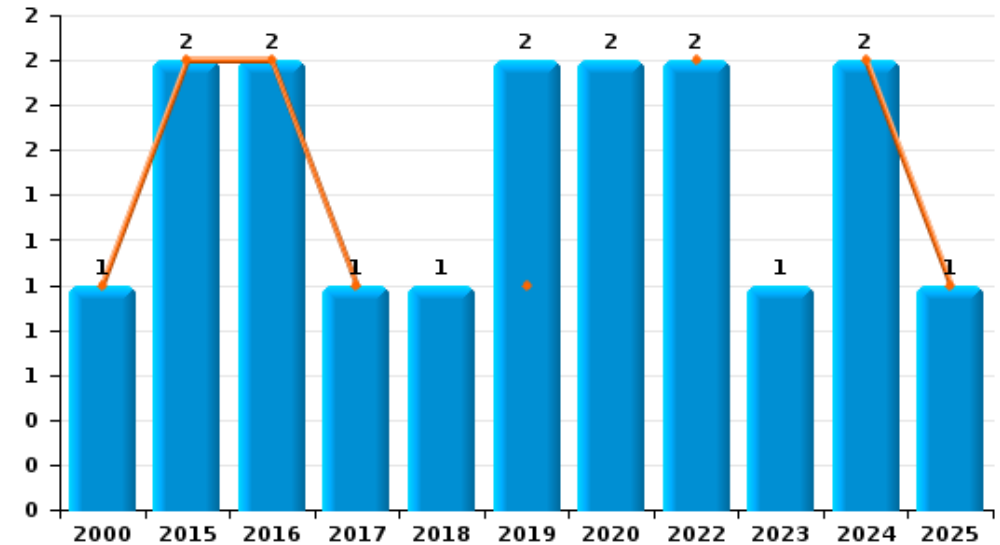
	2000	2015	2016	2017	2018	2019	2020	2021	2022	2023	2024	2025
Escroquerie	4	11	5	10	6	5	4	15	7	17	16	3
Abus de confiance et infr. apparentées	1	2	2	1	1	2	2		2	1	2	1
Détournement et destruction frauduleuse	5	1	1	1				1		2		1
Fraudes: Autres	1			1			1			1	1	
Recel	3	1										
Grivèlerie		1										
Infr. liées à l'insolvabilité		1										
Total	14	17	8	13	7	7	7	16	9	21	19	5



Escroquerie



Abus de confiance et infr. apparentées



FPF/DGR/DRI/BIPOL - Statistiques policières de criminalité (date de clôture: 31/10/2025)

Les données pour les années 2001 jusqu'à 2014 ne sont plus publiées mais restent disponibles sur demande auprès du service BIPOL.

Les données pour 2025 ne concernent que le 1er semestre.

STATISTIQUES POLICIERES DE CRIMINALITE

LIEU DE PERPETRATION: COMMUNE

Lierde

PARTIE II : FIGURES CRIMINELLES / PHENOMENES



Lierde

FC Vol moyen de transport

	2000	2015	2016	2017	2018	2019	2020	2021	2022	2023	2024	2025
Vol de voiture	3						1			1		
Vol de vélomoteur		2			1				1		1	1
Vol de vélo	4	7	6	6	5	6	1	2	7	3	1	2

FC Cambriolage

	2000	2015	2016	2017	2018	2019	2020	2021	2022	2023	2024	2025
Cambriolage dans habitation	12	13	12	10	5	13	12	4	28	11	7	4
Cambriolage ds entreprise ou commerce		1	1		1	2				1		
Cambriolage ds service public ou bâtiment administ			1						1		2	
Cambriolage dans bâtiment (total)	12	14	14	10	6	15	12	4	29	12	9	4

FC Vol autre

	2000	2015	2016	2017	2018	2019	2020	2021	2022	2023	2024	2025
Vol avec violence sans arme		3	2						2	2	2	
Vol dans ou sur un véhicule	6	5	5	1	4		3	6	3	3	1	3
Vol d'armes et explosifs									1			1
Vol à l'arraché	1											
Vol à la tire		1						1				
Vol à l'étagage				1				1				
Vol sur les chantiers		1		2		1			1			
Vol d'animaux			1		1		1					

Criminalité ICT

	2000	2015	2016	2017	2018	2019	2020	2021	2022	2023	2024	2025
Fraude de cartes de paiements					1							
Phishing			1					1		2		



FC Autre

	2000	2015	2016	2017	2018	2019	2020	2021	2022	2023	2024	2025
Violence contre les métiers d'intérêt général				3	2				2	1		
Graffiti		1					1		3			
Dégradation de voiture		6	1	4	4	13	3	5	9	6	6	2
Rixe au couteau								1				1

PH Violence intrafamiliale (VIF)

	2000	2015	2016	2017	2018	2019	2020	2021	2022	2023	2024	2025
VIF: physique, dans le couple	1	11	10	18	3	7	6	9	10	5	5	2
VIF: physique, envers des descendants		1	1	2	1	2		3	5	2	1	1
VIF: physique, envers d'autres membres	2	3	4	2	3	1		2	2	4	1	
VIF: sexuelle, dans le couple							1					1
VIF: sexuelle, envers des descendants		1						1				
VIF: psychique, dans le couple	8	5	7	7	2	9	12	7	5	7	6	4
VIF: psychique, envers des descendants					1			1		1		
VIF: psychique, envers d'autres membres								1		1	1	
VIF: économique, dans le couple			1				1	1				
VIF: économique, envers des descendants						1						
VIF: économique, envers d'autres membres	2		1	1		2		1				

PH Drogues

	2000	2015	2016	2017	2018	2019	2020	2021	2022	2023	2024	2025
Vente de cocaïne										1		
Vente de drogues synthétiques		1	1	3			3	2			1	
Vente-traffic d'héroïne			1			2						

PH Trafic d'armes

	2000	2015	2016	2017	2018	2019	2020	2021	2022	2023	2024	2025
Commerce et production d'arme non à feu						1						



PH Traite des êtres humains

	2000	2015	2016	2017	2018	2019	2020	2021	2022	2023	2024	2025
TEH - exploitation sexuelle		1		1								

PH Violence dans l'espace public

	2000	2015	2016	2017	2018	2019	2020	2021	2022	2023	2024	2025
Violence physique (transport public)					2				1	1		
Violence physique (voie publique)	6	7	6	5	9	2	1	5	3	4		
Violence physique (endroit accessible au public)	2		2	3		2	2	2		5		1
Violence sexuelle (transport public)				1								
Violence sexuelle (autre endroit public)		1										
Violence psychique (voie publique)	5	3	5	8	5	5	1	5	4	5	8	2
Violence psychique (autre endroit public)								1				
Violence psychique (endroit accessible au public)	2	3	2	2	1				1	2		2
Vol avec violence sans arme (transport public)									1			

PH Autre

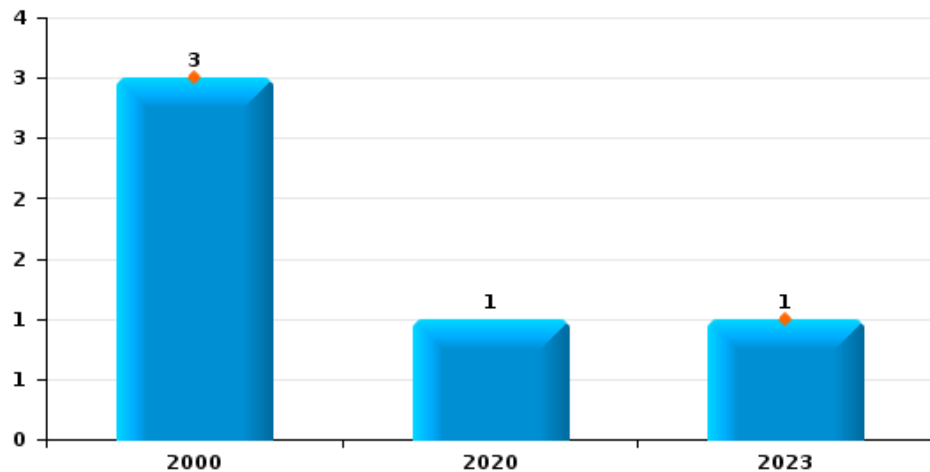
	2000	2015	2016	2017	2018	2019	2020	2021	2022	2023	2024	2025
Cyberharcèlement	1	1		4	2				1	1		
Fraude à l'identité		1		2				1		3	1	



Lierde

Année	■
Semestre 1	■

Vol de voiture

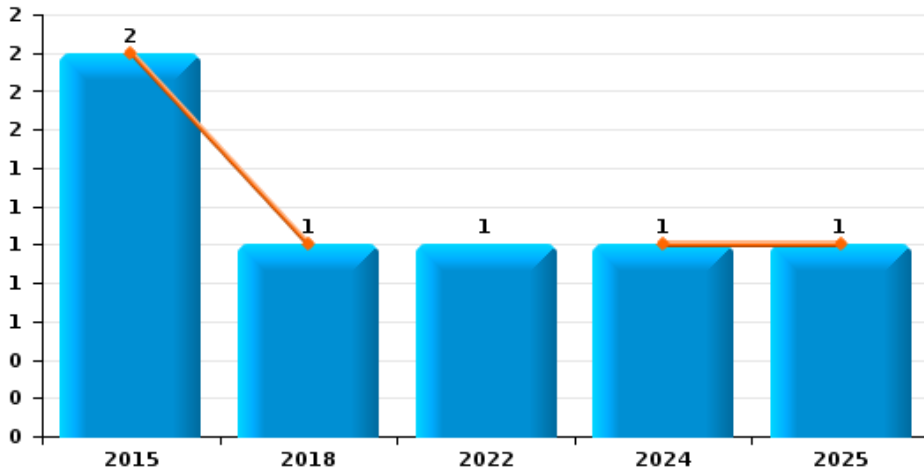




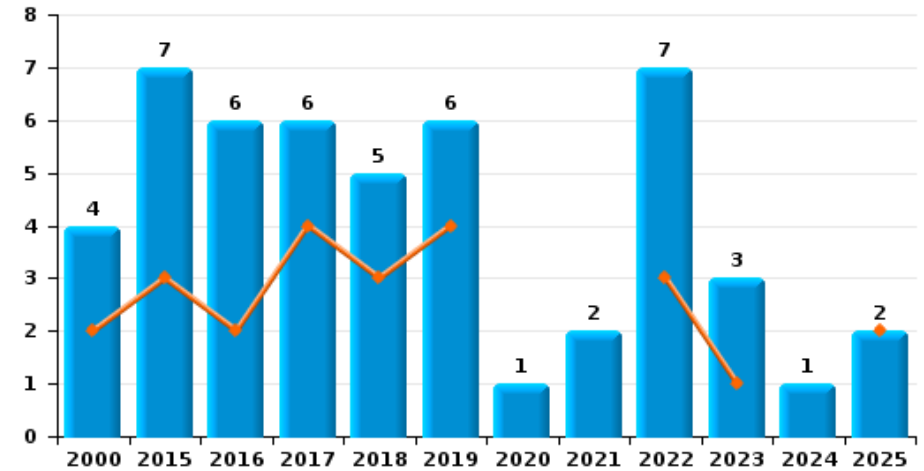
Lierde

Année ■
Semestre 1 ■

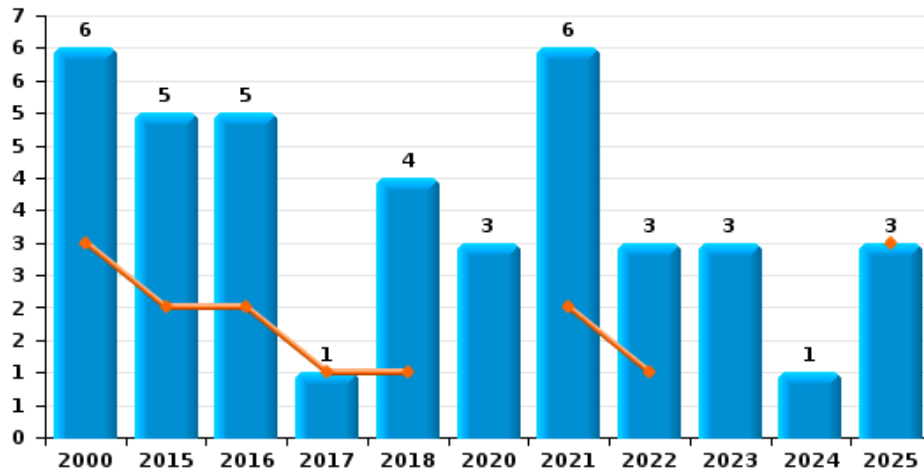
Vol de vélomoteur



Vol de vélo



Vol dans ou sur un véhicule

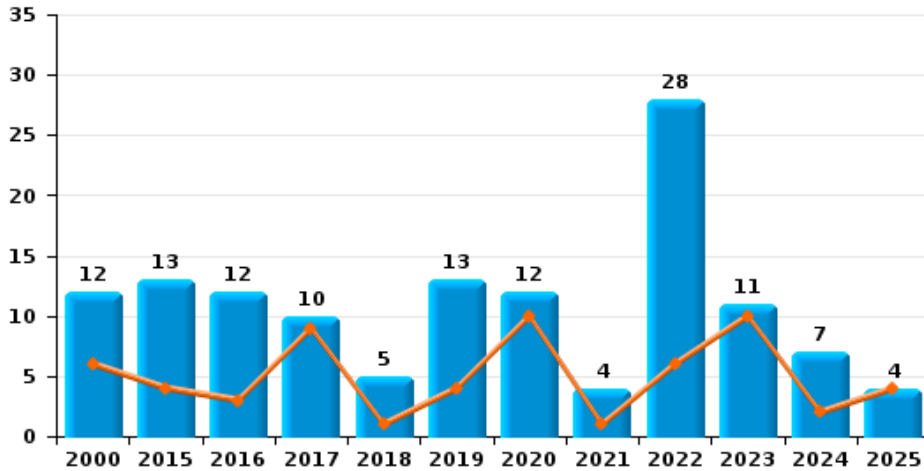




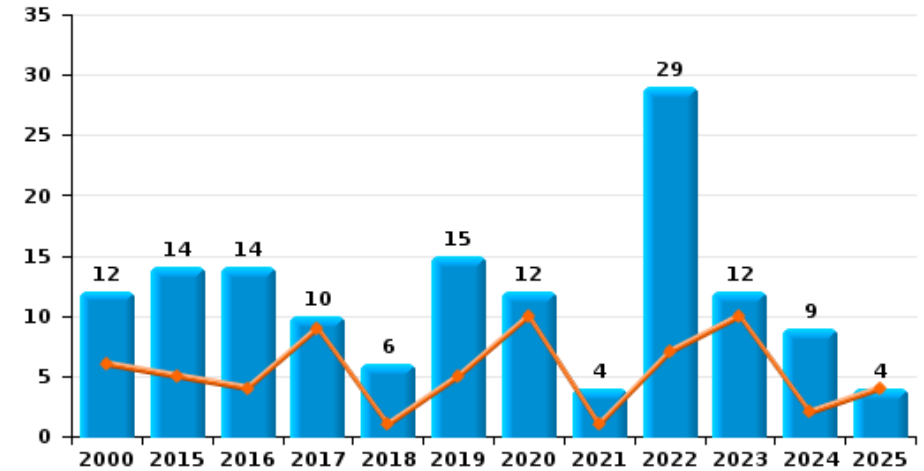
Lierde

Année	■
Semestre 1	■

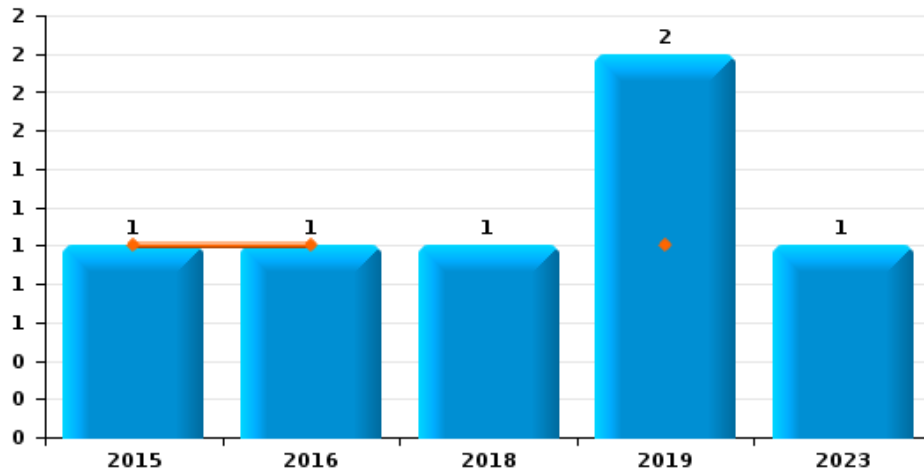
Cambrilage dans habitation



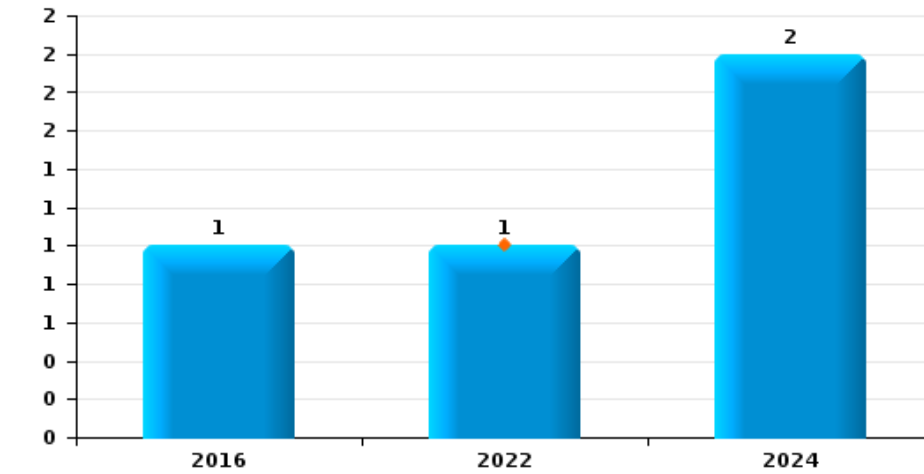
Cambrilage dans bâtiment (total)



Cambrilage ds entreprise ou commerce



Cambrilage ds service public ou bâtiment administratif

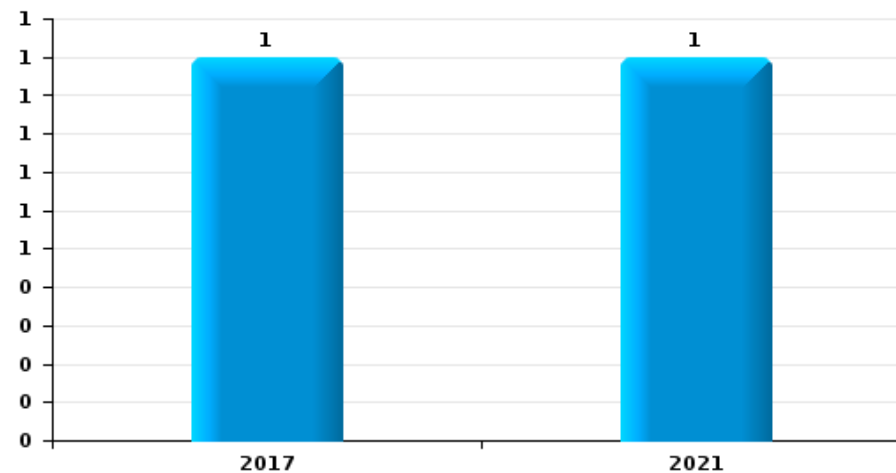




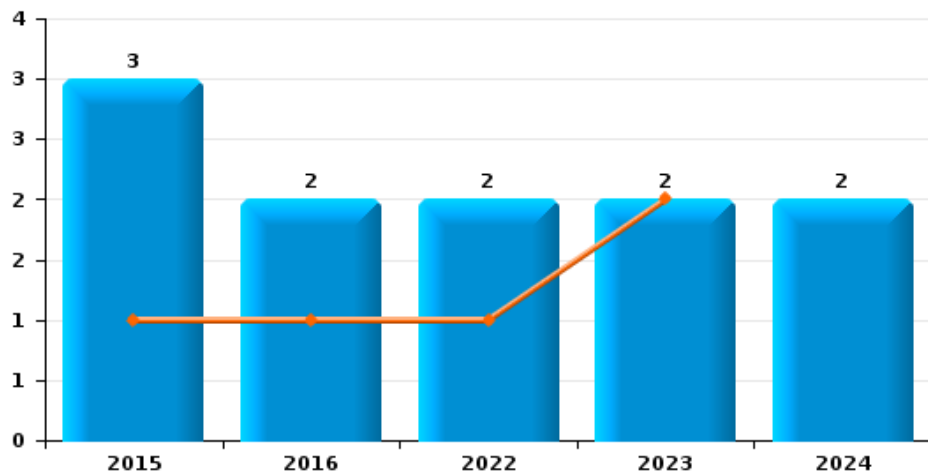
Lierde

Année	■
Semestre 1	■

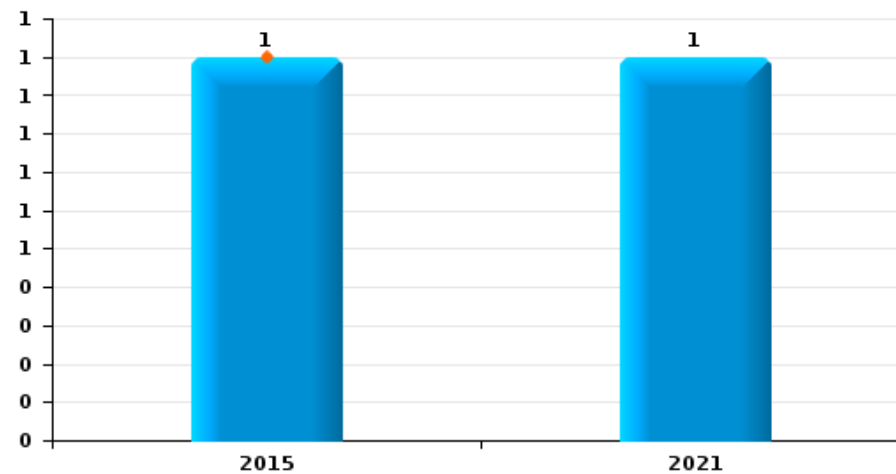
Vol à l'étalage



Vol avec violence sans arme



Vol à la tire

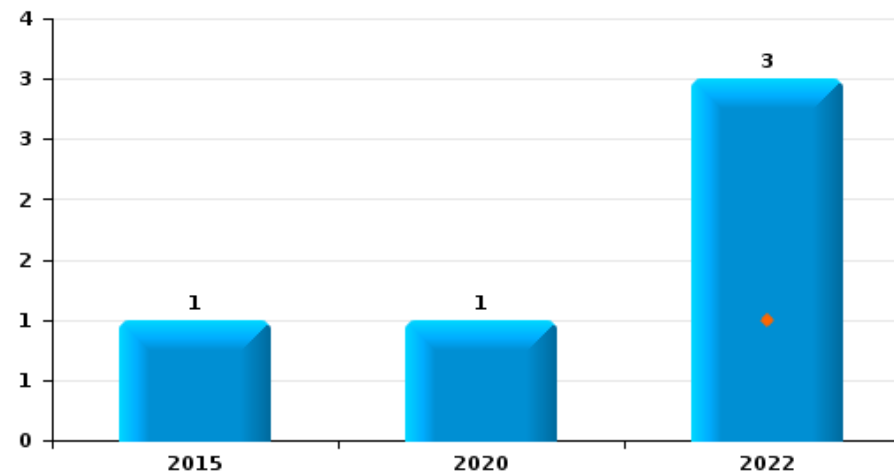




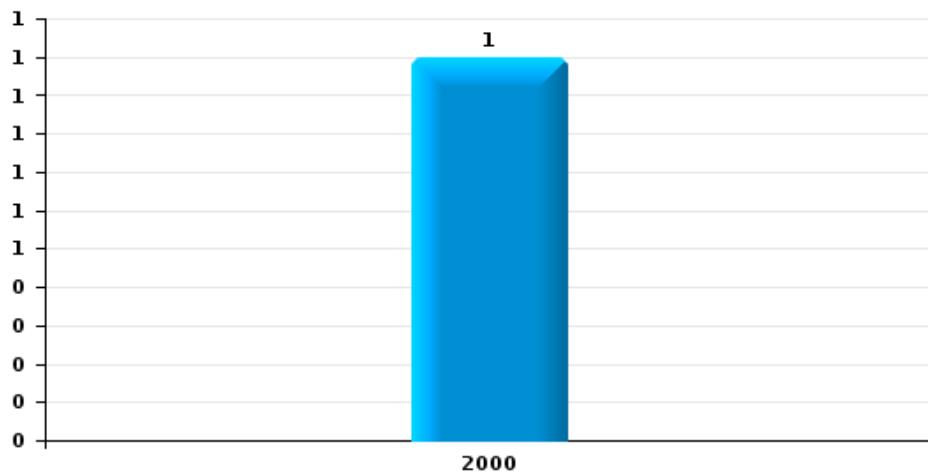
Lierde

Année	■
Semestre 1	■

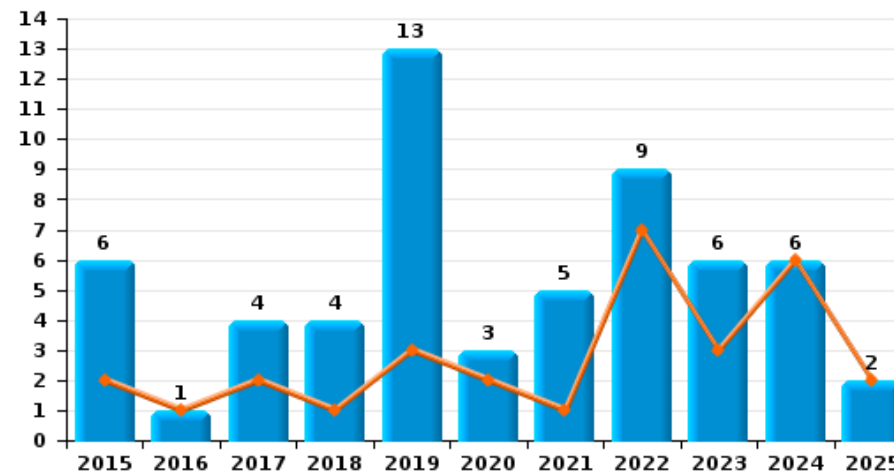
Graffiti



Vol à l'arraché



Dégradation de voiture





Lierde

FC Vol moyen de transport

		2000	2015	2016	2017	2018	2019	2020	2021	2022	2023	2024	2025
Vol de voiture	Trim 1	1											
	Trim 2	2									1		
	Trim 4							1					
	Total	3						1			1		
Vol de vélomoteur	Trim 1				1								
	Trim 2		2									1	1
	Trim 4									1			
	Total		2		1					1		1	1
Vol de vélo	Trim 1	1	2	1		3	1			1	1		2
	Trim 2	1	1	1	4		3			2			
	Trim 3	2	1	3		1		1	1	2	2	1	
	Trim 4		3	1	2	1	2		1	2			
	Total	4	7	6	6	5	6	1	2	7	3	1	2



FC Cambriolage

		2000	2015	2016	2017	2018	2019	2020	2021	2022	2023	2024	2025
Cambriolage dans habitation	Trim 1	2	2	1	5	1	2	9		2	9	1	4
	Trim 2	4	2	2	4		2	1	1	4	1	1	
	Trim 3	6	5	3	1	4	3	2		9	1	1	
	Trim 4		4	6			6		3	13		4	
Total		12	13	12	10	5	13	12	4	28	11	7	4
Cambriolage ds entreprise ou commerce	Trim 1						1						
	Trim 2		1	1									
	Trim 3					1							
	Trim 4						1				1		
Total			1	1		1	2				1		
Cambriolage ds service public ou bâtiment administ	Trim 1									1			
	Trim 3			1									
	Trim 4											2	
Total				1						1		2	
Cambriolage dans bâtiment (total)	Trim 1	2	2	1	5	1	3	9		3	9	1	4
	Trim 2	4	3	3	4		2	1	1	4	1	1	
	Trim 3	6	5	4	1	5	3	2		9	1	1	
	Trim 4		4	6			7		3	13	1	6	
Total		12	14	14	10	6	15	12	4	29	12	9	4



FC Vol autre

		2000	2015	2016	2017	2018	2019	2020	2021	2022	2023	2024	2025
Vol avec violence sans arme	Trim 1			1							2		
	Trim 2		1							1			
	Trim 3		1	1									
	Trim 4		1							1		2	
Total			3	2						2	2	2	
Vol dans ou sur un véhicule	Trim 1	2		1	1	1				1			2
	Trim 2	1	2	1					2				1
	Trim 3	2	2	3		2		2		2	1		
	Trim 4	1	1			1		1	4		2	1	
Total		6	5	5	1	4		3	6	3	3	1	3
Vol d'armes et explosifs	Trim 1												1
	Trim 3									1			
Total										1			1
Vol à l'arraché	Trim 3	1											
Total		1											
Vol à la tire	Trim 1		1										
	Trim 4								1				
Total			1						1				
Vol à l'étagère	Trim 3				1								
	Trim 4								1				
Total					1				1				
Vol sur les chantiers	Trim 2		1							1			
	Trim 3				1								
	Trim 4				1		1						
Total			1		2		1			1			



FC Vol autre

		2000	2015	2016	2017	2018	2019	2020	2021	2022	2023	2024	2025
Vol d'animaux	Trim 2			1									
	Trim 3							1					
	Trim 4					1							
	Total			1		1		1					



Criminalité ICT

		2000	2015	2016	2017	2018	2019	2020	2021	2022	2023	2024	2025
Fraude de cartes de paiements	Trim 2					1							
	Total					1							
Phishing	Trim 1								1		1		
	Trim 2										1		
	Trim 3			1									
	Total			1					1		2		



FC Autre

		2000	2015	2016	2017	2018	2019	2020	2021	2022	2023	2024	2025
Violence contre les métiers d'intérêt général	Trim 1				2	1							
	Trim 2				1					1			
	Trim 3									1			
	Trim 4					1					1		
	Total				3	2					2	1	
Graffiti	Trim 2									1			
	Trim 3		1							2			
	Trim 4							1					
	Total		1					1		3			
Dégradation de voiture	Trim 1		1			1	2			4	2	1	1
	Trim 2		1	1	2		1	2	1	3	1	5	1
	Trim 3		2		1	2	3		1	1	3		
	Trim 4		2		1	1	7	1	3	1			
	Total		6	1	4	4	13	3	5	9	6	6	2
Rixe au couteau	Trim 2								1				1
Total									1				1



PH Violence intrafamiliale (VIF)

		2000	2015	2016	2017	2018	2019	2020	2021	2022	2023	2024	2025
VIF: physique, dans le couple	Trim 1			3	3	3	1	3		5		5	2
	Trim 2		6	2	7		2	2	2	2	1		
	Trim 3	1	1	5	3		4	1	5	1	3		
	Trim 4		4		5				2	2	1		
Total		1	11	10	18	3	7	6	9	10	5	5	2
VIF: physique, envers des descendants	Trim 1			1					1	1			1
	Trim 2				1					1		1	
	Trim 3				1		2		1	2	1		
	Trim 4		1			1			1	1	1		
Total			1	1	2	1	2		3	5	2	1	1
VIF: physique, envers d'autres membres	Trim 1	1	1	1							2		
	Trim 2		1	2	2		1			1			
	Trim 3		1			2			1	1	1		
	Trim 4	1		1		1			1		1	1	
Total		2	3	4	2	3	1		2	2	4	1	
VIF: sexuelle, dans le couple	Trim 1							1					
	Trim 2												1
Total								1					1
VIF: sexuelle, envers des descendants	Trim 1								1				
	Trim 4		1										
Total			1						1				
VIF: psychique, dans le couple	Trim 1	1	2	1	1	1		1	3	3		1	3
	Trim 2	1	1	1	3			7		2		1	1
	Trim 3	2	2	3	3	1	3	3			4	1	
	Trim 4	4		2			6	1	4		3	3	
Total		8	5	7	7	2	9	12	7	5	7	6	4



PH Violence intrafamiliale (VIF)

		2000	2015	2016	2017	2018	2019	2020	2021	2022	2023	2024	2025
VIF: psychique, envers des descendants	Trim 1					1							
	Trim 4								1		1		
	Total					1			1		1		
VIF: psychique, envers d'autres membres	Trim 2											1	
	Trim 3								1				
	Trim 4										1		
Total									1		1	1	
VIF: économique, dans le couple	Trim 1							1					
	Trim 2			1									
	Trim 4								1				
Total			1					1	1				
VIF: économique, envers des descendants	Trim 2						1						
Total							1						
VIF: économique, envers d'autres membres	Trim 1								1				
	Trim 2	1		1									
	Trim 3	1			1		1						
	Trim 4						1						
Total	2		1	1		2			1				



PH Drogues

		2000	2015	2016	2017	2018	2019	2020	2021	2022	2023	2024	2025
Vente de cocaïne	Trim 3										1		
	Total										1		
Vente de drogues synthétiques	Trim 1		1		3			1					
	Trim 2								1				
	Trim 3							2	1			1	
	Trim 4			1									
	Total		1	1	3			3	2			1	
Vente-traffic d héroïne	Trim 1			1									
	Trim 3						2						
	Total			1			2						



PH Trafic d'armes

		2000	2015	2016	2017	2018	2019	2020	2021	2022	2023	2024	2025
Commerce et production d'arme non à feu	Trim 1						1						
	Total						1						



PH Traite des êtres humains

		2000	2015	2016	2017	2018	2019	2020	2021	2022	2023	2024	2025
TEH - exploitation sexuelle	Trim 1				1								
	Trim 4		1										
Total			1		1								



PH Violence dans l'espace public

		2000	2015	2016	2017	2018	2019	2020	2021	2022	2023	2024	2025
Violence physique (transport public)	Trim 1					1							
	Trim 2									1			
	Trim 3					1					1		
	Total					2				1	1		
Violence physique (voie publique)	Trim 1		1	1	2	2			3	1	1		
	Trim 2	2	4	2	1	1				1			
	Trim 3	2	2	2	2	3	1	1	1	1	1		
	Trim 4	2		1		3	1		1			2	
	Total	6	7	6	5	9	2	1	5	3	4		
Violence physique (endroit accessible au public)	Trim 1	2											1
	Trim 2						1				3		
	Trim 3			1			1	2	1		2		
	Trim 4			1	3				1				
	Total	2		2	3		2	2	2		5		1
Violence sexuelle (transport public)	Trim 3				1								
Total				1									
Violence sexuelle (autre endroit public)	Trim 3		1										
Total		1											
Violence psychique (voie publique)	Trim 1		1	1	1		3		3	1		2	1
	Trim 2	2	2	3	3	3	1					3	1
	Trim 3	1		1	4	1	1	1	2	2	3	1	
	Trim 4	2				1				1	2	2	
	Total	5	3	5	8	5	5	1	5	4	5	8	2
Violence psychique (autre endroit public)	Trim 2								1				
Total								1					



PH Violence dans l'espace public

		2000	2015	2016	2017	2018	2019	2020	2021	2022	2023	2024	2025
Violence psychique (endroit accessible au public)	Trim 1	2			1					1	2		2
	Trim 2			1									
	Trim 3		1	1									
	Trim 4		2		1	1							
Total		2	3	2	2	1				1	2		2
Vol avec violence sans arme (transport public)	Trim 4									1			
	Total									1			



PH Autre

		2000	2015	2016	2017	2018	2019	2020	2021	2022	2023	2024	2025
Cyberharcèlement	Trim 1	1			2	1				1	1		
	Trim 2				1								
	Trim 3					1							
	Trim 4		1		1								
	Total	1	1		4	2					1	1	
Fraude à l'identité	Trim 1		1								1		
	Trim 2				2						1		
	Trim 3								1		1		
	Trim 4											1	
	Total		1		2					1		3	1



Lierde

2024

FC Vol moyen de transport

	Juin	Août	Total
Vol de vélomoteur	1		1
Vol de vélo		1	1

FC Cambriolage

	Jan	Avr	Août	Oct	Nov	Déc	Total
Cambriolage dans habitation	1	1	1	1	2	1	7
Cambriolage ds service public ou bâtiment administ					1	1	2
Cambriolage dans bâtiment (total)	1	1	1	1	3	2	9

FC Vol autre

	Oct	Nov	Déc	Total
Vol avec violence sans arme	1	1		2
Vol dans ou sur un véhicule			1	1

FC Autre

	Jan	Avr	Total
Dégradation de voiture	1	5	6



PH Violence intrafamiliale (VIF)

	Jan	Fév	Mar	Avr	Mai	Juil	Oct	Nov	Déc	Total
VIF: physique, dans le couple	1	2	2							5
VIF: physique, envers des descendants					1					1
VIF: physique, envers d'autres membres									1	1
VIF: psychique, dans le couple			1		1	1	1	1	1	6
VIF: psychique, envers d'autres membres				1						1

PH Drogues

	Sep	Total
Vente de drogues synthétiques	1	1

PH Violence dans l'espace public

	Fév	Avr	Juin	Août	Oct	Nov	Total
Violence psychique (voie publique)	2	2	1	1	1	1	8

PH Autre

	Déc	Total
Fraude à l'identité	1	1



2025

FC Vol moyen de transport

	Jan	Fév	Avr	Total
Vol de vélomoteur			1	1
Vol de vélo	1	1		2

FC Cambriolage

	Jan	Fév	Mar	Total
Cambriolage dans habitation	1	2	1	4
Cambriolage dans bâtiment (total)	1	2	1	4

FC Vol autre

	Fév	Mai	Total
Vol dans ou sur un véhicule	2	1	3
Vol d'armes et explosifs	1		1

FC Autre

	Jan	Mai	Juin	Total
Dégradation de voiture	1	1		2
Rixe au couteau			1	1

PH Violence intrafamiliale (VIF)

	Jan	Fév	Mar	Avr	Mai	Total
VIF: physique, dans le couple	1		1			2
VIF: physique, envers des descendants		1				1
VIF: sexuelle, dans le couple				1		1
VIF: psychique, dans le couple		1	2		1	4



PH Violence dans l'espace public

	Mar	Juin	Total
Violence physique (endroit accessible au public)	1		1
Violence psychique (voie publique)	1	1	2
Violence psychique (endroit accessible au public)	2		2

STATISTIQUES POLICIERES DE CRIMINALITE

LIEU DE PERPETRATION: COMMUNE

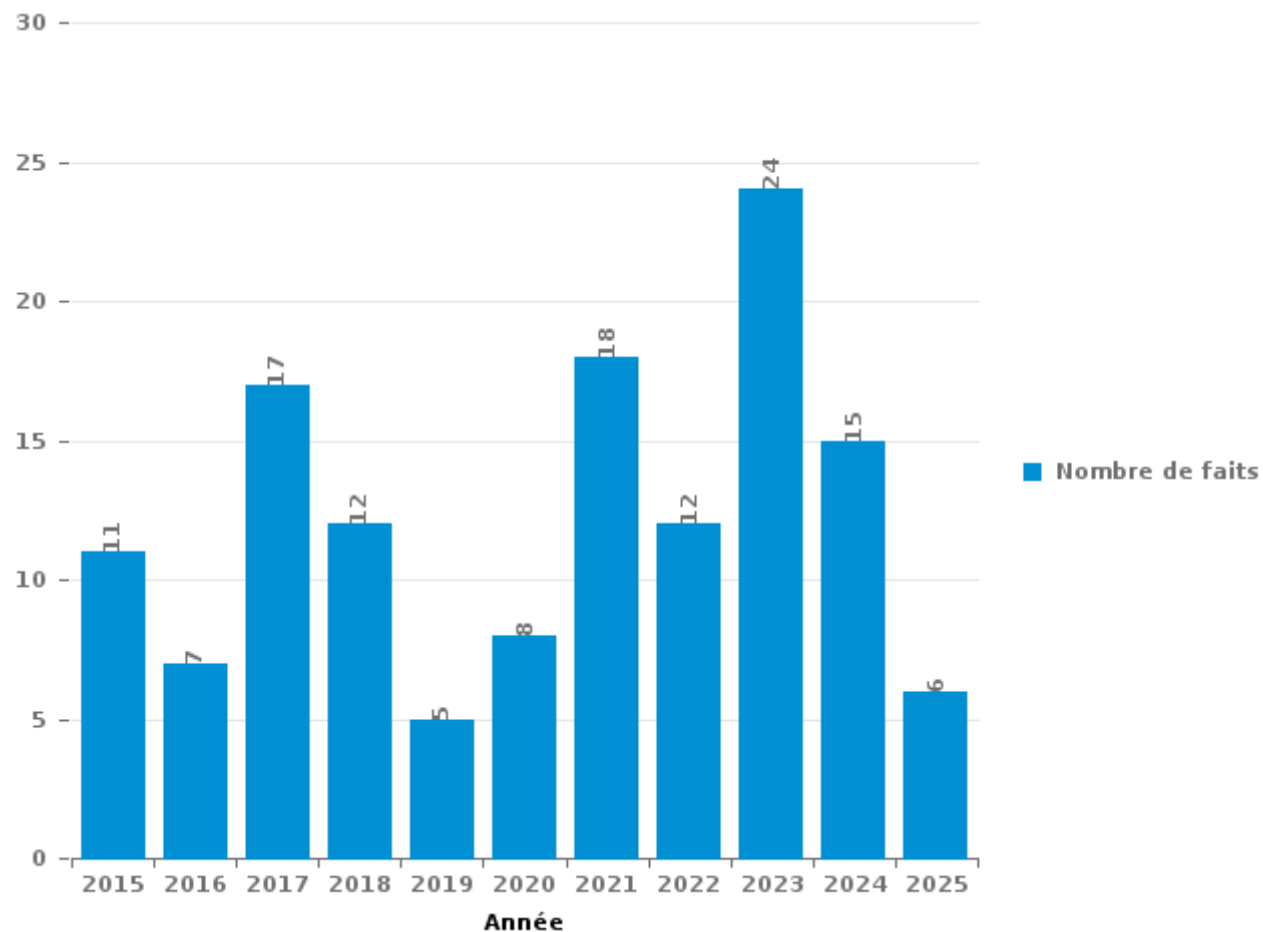
Lierde

PARTIE III : ICT



Lierde

Nombre total de délits avec un élément ICT/online, depuis 2015





Criminalité ICT/online au sens strict

Infractions (exhaustif)

	2015	2016	2017	2018	2019	2020	2021	2022	2023	2024	2025
Criminalité informatique: Faux en informatique:		2		1		1	4	3	9	3	
Criminalité informatique: Fraude informatique:		2	1	5	1	3	5	5	13	8	1
Criminalité informatique: Hacking:	2		1	1		2	5	5	6	1	
Criminalité informatique: Sabotage:							1				
Infr. contre autres valeurs morales et sentiments: Violation de communication par particulier:		1									
Total:	2	5	2	7	1	6	15	13	28	12	1

Figures criminelles (à considérer spécifiquement – ne pas additionner avec d'autres éléments – risque de double comptage!)

	2016	2018	2021	2023
Fraude de cartes de paiements		1		
Phishing	1		1	2



Criminalité ICT/online au sens large

Infractions (uniquement si code-fait existe)

	2015	2016	2017	2018	2019	2020	2021	2022	2023	2024	2025
Fraude: Escroquerie: Fraude par internet	7	3	9	5	4	3	11	7	14	12	3
Infr. contre autres valeurs morales et sentiments: Cyberlokkig (leurre de mineur par ICT):			1								
Infr. contre les moeurs: Voyeurisme: Diffusion enregistrement nudité ou intimité						1					
Total:	7	3	10	5	4	4	11	7	14	12	3

Figures criminelles (à considérer spécifiquement – ne pas additionner avec d'autres éléments – risque de double comptage!)

	2015	2017	2018	2022	2023
Cyberharcèlement	1	4	2	1	1

STATISTIQUES POLICIERES DE CRIMINALITE

LIEU DE PERPETRATION: COMMUNE

Lierde

PARTIE IV : DESTINATION LIEU



Lierde

Vol et extorsion

	2000	2015	2016	2017	2018	2019	2020	2021	2022	2023	2024	2025
Habitation: maison	12	18	13	11	4	11	9	2	25	8	7	2
Habitation: non précisée	2	7	2	3	4	6	5	3	3	4	3	1
Voie publique	6	2	4	3	3	1	2		2	1		2
Inconnue	3	2	1	1	1	1	2	3	6	1	1	1
Station de bus / métro et gare de chemin de fer	5	5	3	1	1	3	1		3		1	
Emplacement de vélo		2	1	3	2	2			2	3	3	3
Habitation: dépendances	1	3		2	5	2		1				
Habitation: allée	1	1	1	1	4				3	1	1	
Habitation: garage				1	2	2	2		1	1	1	1
Magasin		2	1	2	1	1		2		1		
Moyen de transport: camion		1	2		1			3		1	1	
Autre	1		1		2	2		1			1	
Parking	1		2	1							1	3
Moyen de transport: autre		2	1					2	2			
Entreprise		3		2		1						
Habitation: autre		1				1	1		1	1		1
Moyen de transport: voiture		1	2	1				1		1		
Chantier		1		2		1			1			
Culture et loisirs					1	1		1	1	1		
Habitation: appartement		2								2	1	
Horeca	1	2	2									
Infrastructure sportive				1		1			1	1		1
Service public	2		2									
Terrain	1			1			1		1			
Maison de repos										2	1	
Stade	3											
Bâtiment administratif	1									1		
Cimetière					2							
Edifice religieux / lieu du culte											2	
Banque / institution financière		1										
Hôpital	1											
Total	41	56	38	36	33	36	23	19	52	30	24	15

FPF/DGR/DRI/BIPOL - Statistiques policières de criminalité (date de clôture: 31/10/2025)

Les données pour les années 2001 jusqu'à 2014 ne sont plus publiées mais restent disponibles sur demande auprès du service BIPOL.

Les données pour 2025 ne concernent que le 1er semestre.



Lierde

Dégradation de la propriété

	2000	2015	2016	2017	2018	2019	2020	2021	2022	2023	2024	2025
Habitation: résidence principale	5	6	4	10	8	6	9	2	7	5	5	1
Voie publique	10	2	1	2	3	1	2	2	4	3	3	1
Moyen de transport: voiture		4	1	1	1	6	3	3	3	3	1	1
Habitation: jardin	1	1	1	1	3		5	1	6	1		
Inconnue	3		1		1	1	2	3		3	1	
Parking	1	2		2	1	6		1	1			
Terrain	4	2	2		1		3			1	1	
Moyen de transport: autre					1	2		1	4	3	1	
Habitation: dépendances	1	2	1	3			1	1		2		
Habitation: non précisée	1	1	1	1	1	3				2	1	
Culture et loisirs									1	2	2	
Habitation: allée	1		1			1				1	1	
Infrastructure sportive						1		2	1			
Autre										1	1	1
Horeca	2							1				
Station de bus / métro et gare de chemin de fer	2			1								
Chantier						1				1		
Emplacement de vélo										1	1	
Entreprise				1		1						
Habitation: résidence secondaire				1							1	
Institution d'enseignement											1	1
Bâtiment administratif									1			
Edifice religieux / lieu du culte											1	
Habitation: garage									1			
Magasin							1					
Moyen de transport: train / tram / métro										1		
Total	31	20	13	23	20	29	26	17	29	30	21	5

FPF/DGR/DRI/BIPOL - Statistiques policières de criminalité (date de clôture: 31/10/2025)

Les données pour les années 2001 jusqu'à 2014 ne sont plus publiées mais restent disponibles sur demande auprès du service BIPOL.

Les données pour 2025 ne concernent que le 1er semestre.



Lierde

Infractions contre l'intégrité physique

	2000	2015	2016	2017	2018	2019	2020	2021	2022	2023	2024	2025
Habitation	6	17	15	23	9	13	8	16	15	16	7	2
Voie publique	4	7	6	5	8	3	2	5	2	1		
Inconnue			2	2	3		2		1	2		1
Habitation: allée	2		1	1	1		1	1		2	2	
Parking			1	1		2		1		1		
Horeca	1			1	1			1				
Autre			1						2			
Culture et loisirs										3		
Habitation: jardin		1						1			1	
Service public						1			1	1		
Terrain	1						1		1			
Entreprise			2									
Infrastructure sportive				1						1		
Maison de repos							2					
Station de bus / métro et gare de chemin de fer		1								1		
Institution d'enseignement									1			
Moyen de transport: autobus / autocar									1			
Service												1
Stade	1											
Total	15	26	28	34	22	19	16	25	24	28	10	4

FPF/DGR/DRI/BIPOL - Statistiques policières de criminalité (date de clôture: 31/10/2025)

Les données pour les années 2001 jusqu'à 2014 ne sont plus publiées mais restent disponibles sur demande auprès du service BIPOL.

Les données pour 2025 ne concernent que le 1er semestre.

STATISTIQUES POLICIERES DE CRIMINALITE

LIEU DE PERPETRATION: COMMUNE

Lierde

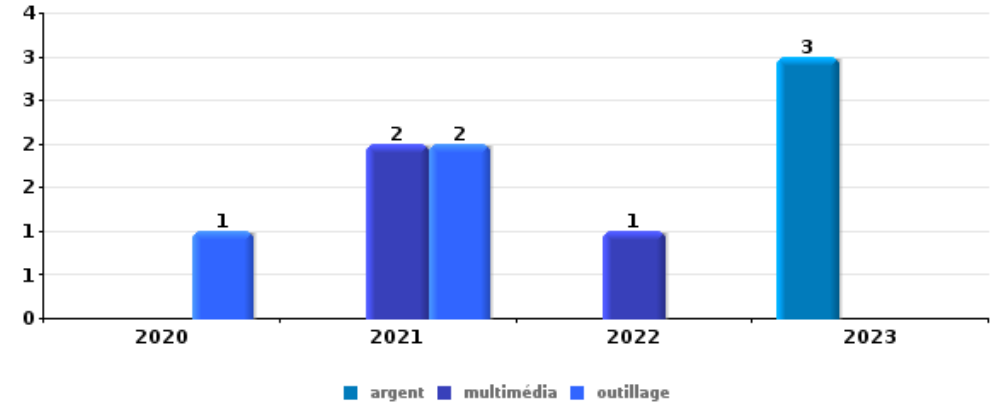
PARTIE V : OBJETS ET MOYENS DE TRANSPORT



Lierde

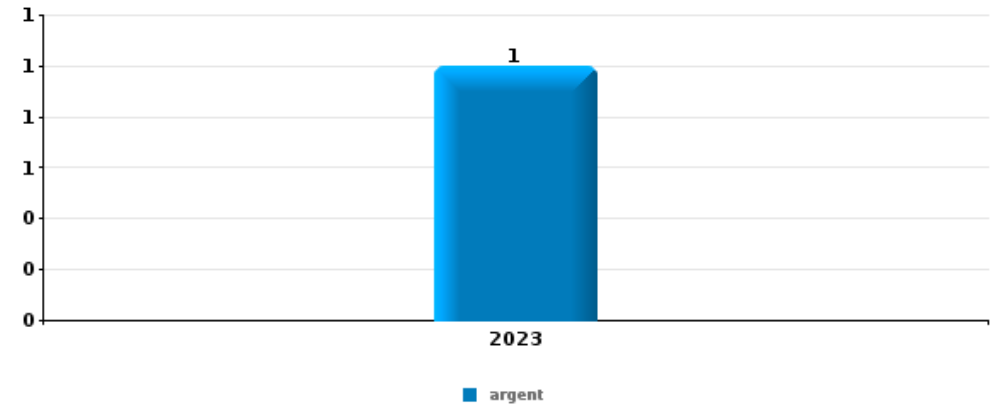
Vol dans ou sur un véhicule

Top 5 Objets volés (sbd nombre de faits)		2020	2021	2022	2023	2024	2025
1	argent				3		
1	multimédia		2	1			
1	outillage	1	2				
4	carte bancaire / carte de crédit		1		1		
4	carte d'identité / passeport		1		1		
4	ordinateur et accessoires		2				
4	permis de conduire		1		1		
4	pièce de moyen de transport			2			
4	portefeuille		1		1		



Cambriolage ds entreprise ou commerce

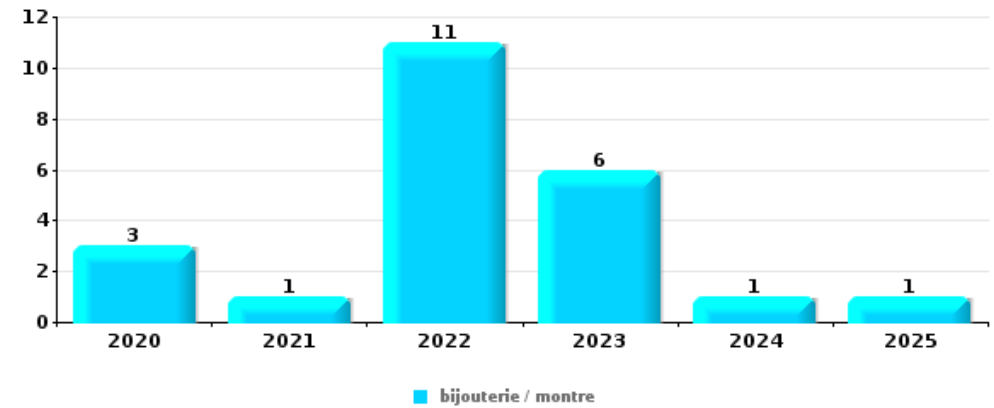
Top 5 Objets volés (sbd nombre de faits)		2020	2021	2022	2023	2024	2025
1	argent				1		





Cambrassage dans habitation

Top 5 Objets volés (sbd nombre de faits)		2020	2021	2022	2023	2024	2025
1	bijouterie / montre	3	1	11	6	1	1
2	argent	4	1	6	2		
3	vêtement	2		1	1		
4	animaux	1					
4	arme: arme piquante						1
4	clé					1	
4	coffre-fort / coffret (argent) / caisse			1			
4	métaux			1			
4	ordinateur et accessoires			1			
4	outillage					1	
4	plaque d'immatriculation			1			
4	tabac			1			



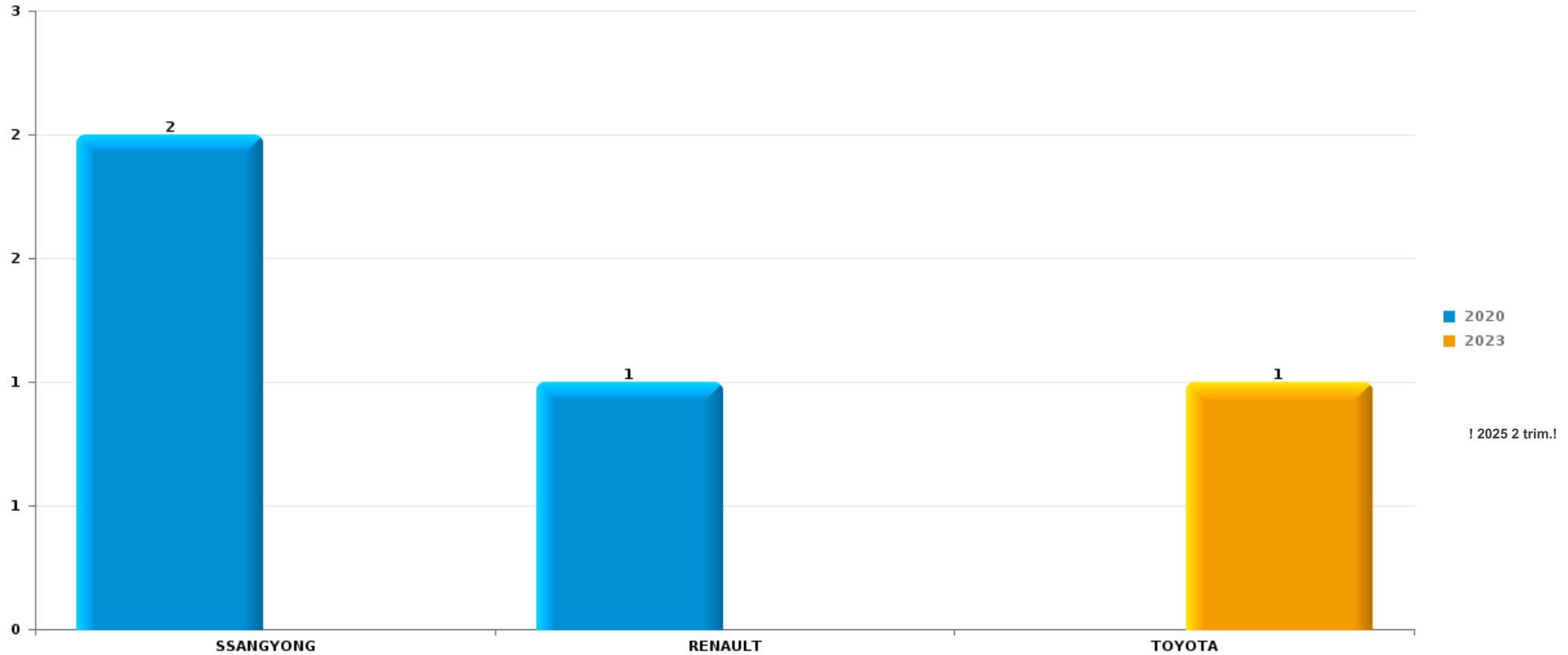
Remarque: en ce qui concerne les objets, aucun total n'est reproduit étant donné que plusieurs objets peuvent avoir été volés lors d'un même fait.



Lierde

Vol de voiture

Nombre de voitures volées par marque (Top 5)



STATISTIQUES POLICIERES DE CRIMINALITE

LIEU DE PERPETRATION: COMMUNE

Lierde

PARTIE VI : SUSPECTS



Partie 1: Niveau FAITS (comptage du nombre de faits pour lesquels un certain type de suspect est impliqué)

1.1. Nombre d'infractions selon le sexe des suspects identifiés (par catégorie principale)

Étant donné que, tant un suspect identifié masculin qu'un suspect identifié féminin peuvent être impliqués lors d'un même fait, il est possible que la somme des colonnes «Hommes» et «Femmes» soit supérieure à la valeur de la colonne «Total...» (voir également la note méthodologique)

Lierde

2025

Catégorie principale / Sexe	Nombre total de faits avec au moins 1 suspect	Hommes	%	Femmes	%
Infr. contre la sécurité publique	4	4	100,0%		
Infr. contre les mœurs	4	4	100,0%		
Drogues	3	2	66,7%	1	33,3%
Infr. contre autres valeurs morales et sentiments	3	2	66,7%	1	33,3%
Code pénal social	2	2	100,0%		
Infr. contre l'intégrité physique	2	2	100,0%		
Armes et explosifs	1	1	100,0%		
Environnement	1	1	100,0%		
Infr. contre l'autorité publique	1	1	100,0%		
Total	21	19	90,5%	2	9,5%



1.2. Nombre d'infractions selon le sexe des suspects identifiés (par figure criminelle)

Étant donné que, tant un suspect identifié masculin qu'un suspect identifié féminin peuvent être impliqués lors d'un même fait, il est possible que la somme des colonnes «Hommes» et «Femmes» soit supérieure à la valeur de la colonne «Total...» (voir également la note méthodologique)

Lierde

2025

FC Autre

Figure criminelle / Sexe	Nombre total de faits avec au moins 1 suspect identifié	Hommes	%
Rixe au couteau	1	1	100,0%
Total	PA	PA	PA

PH Violence intrafamiliale (VIF)

Figure criminelle / Sexe	Nombre total de faits avec au moins 1 suspect identifié	Hommes	%	Femmes	%
VIF: physique, dans le couple	1	1	100,0%		
VIF: sexuelle, dans le couple	1	1	100,0%		
VIF: psychique, dans le couple	3	2	66,7%	1	33,3%
Total	PA	PA	PA	PA	PA

PH Violence dans l'espace public

Figure criminelle / Sexe	Nombre total de faits avec au moins 1 suspect identifié	Hommes	%
Violence physique (endroit accessible au public)	1	1	100,0%
Violence psychique (endroit accessible au public)	1	1	100,0%
Total	PA	PA	PA





1.3. Nombre d'infractions selon l'âge des suspects identifiés (par catégorie principale)

Étant donné que, tant un suspect identifié mineur qu'un suspect identifié majeur peuvent être impliqués lors d'un même fait, il est possible que la somme des colonnes «Mineur» et «Majeur» soit supérieure à la valeur de la colonne «Total...»
(voir également la note méthodologique)

Lierde

2025

Catégorie principale / Âge	Nombre total de faits avec au moins 1 suspect identifié	Mineur	%	Majeur	%
Infr. contre la sécurité publique	4	1	25,0%	3	75,0%
Infr. contre les mœurs	4	2	50,0%	2	50,0%
Drogues	3	1	33,3%	2	66,7%
Infr. contre autres valeurs morales et sentiments	3			3	100,0%
Code pénal social	2			2	100,0%
Infr. contre l'intégrité physique	2	1	50,0%	1	50,0%
Armes et explosifs	1			1	100,0%
Environnement	1			1	100,0%
Infr. contre l'autorité publique	1			1	100,0%
Total	21	5	23,8%	16	76,2%



1.4. Nombre d'infractions selon l'âge des suspects identifiés (par figure criminelle)

Étant donné que, tant un suspect identifié mineur qu'un suspect identifié majeur peuvent être impliqués lors d'un même fait, il est possible que la somme des colonnes «Mineur» et «Majeur» soit supérieure à la valeur de la colonne «Total...»
(voir également la note méthodologique)

Lierde

2025

FC Autre

Figure criminelle / Âge	Nombre total de faits avec au moins 1 suspect identifié	Mineur	%
Rixe au couteau	1	1	100,0%
Total	PA	PA	PA

PH Violence intrafamiliale (VIF)

Figure criminelle / Âge	Nombre total de faits avec au moins 1 suspect identifié	Majeur	%
VIF: physique, dans le couple	1	1	100,0%
VIF: sexuelle, dans le couple	1	1	100,0%
VIF: psychique, dans le couple	3	3	100,0%
Total	PA	PA	PA

PH Violence dans l'espace public

Figure criminelle / Âge	Nombre total de faits avec au moins 1 suspect identifié	Majeur	%
Violence physique (endroit accessible au public)	1	1	100,0%
Violence psychique (endroit accessible au public)	1	1	100,0%
Total	PA	PA	PA



Partie 2: Niveau SUSPECTS-FAIT (comptage du nombre de combinaisons suspect-fait)

2.1. Nombre de suspects-fait selon le sexe des suspects identifiés (TOP 5 des catégories principales)

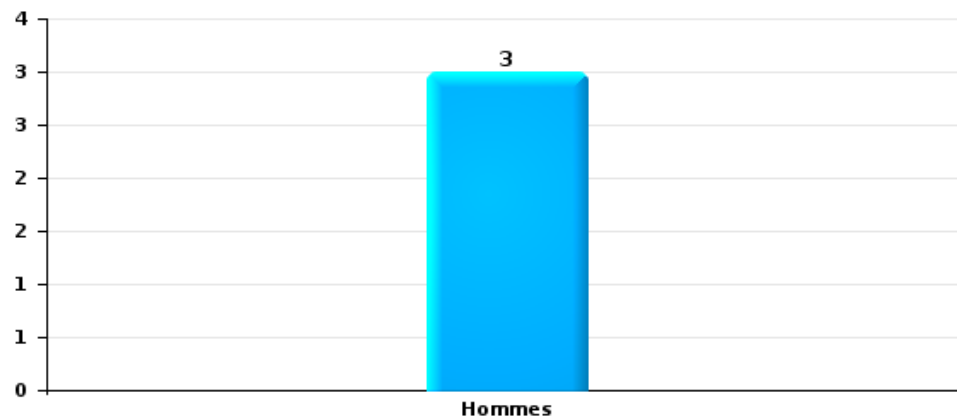
Lorsqu'un même suspect a commis plusieurs faits durant la période considérée, il est aussi comptabilisé plusieurs fois (voir également la note méthodologique)

Lierde

2025

Infr. contre l'intégrité physique

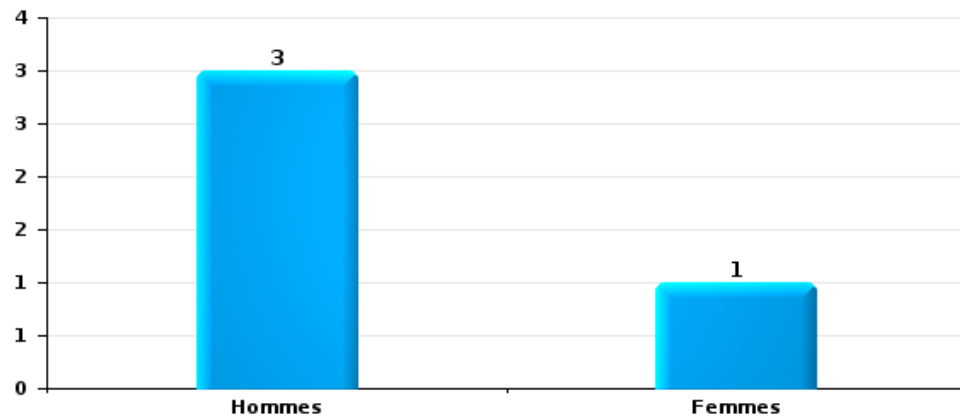
Nombre de suspects-fait selon le sexe





Drogues

Nombre de suspects-fait selon le sexe





2.2. Nombre de suspects-fait selon le sexe des suspects identifiés (TOP 5 des figures criminelles)

Lorsqu'un même suspect a commis plusieurs faits durant la période considérée, il est aussi comptabilisé plusieurs fois
(voir également la note méthodologique)

Lierde

2025



2.3. Nombre de suspects-fait selon l'âge des suspects identifiés (TOP 5 des catégories principales)


1) Lorsqu'un même suspect a commis plusieurs faits durant la période considérée, il est aussi comptabilisé plusieurs fois, qu'il ait le même âge ou non – 2) Les suspects au-dessous de 14 ans et à partir de 90 ans ne sont pas repris dans le tableau (voir également la note méthodologique)

Lierde

2025

Infr. contre l'intégrité physique

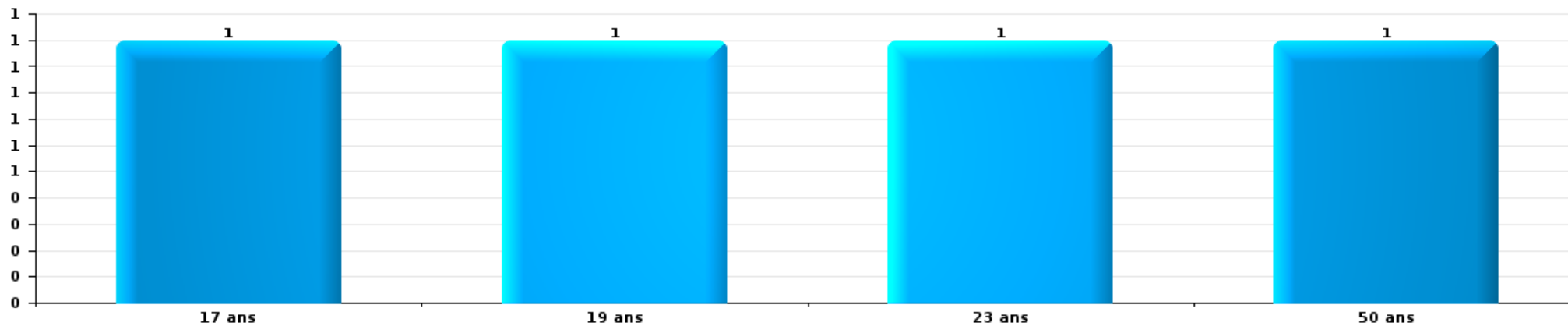
Nombre de suspects-fait par âge (chronologique)





Drogues

Nombre de suspects-fait par âge (chronologique)





2.4. Nombre de suspects-fait selon l'âge des suspects identifiés (TOP 5 des figures criminelles)

1) Lorsqu'un même suspect a commis plusieurs faits durant la période considérée, il est aussi comptabilisé plusieurs fois, qu'il ait le même âge ou non – 2) Les suspects au-dessous de 14 ans et à partir de 90 ans ne sont pas repris dans le tableau (voir également la note méthodologique)

Lierde

2025

STATISTIQUES POLICIERES DE CRIMINALITE

LIEU DE PERPETRATION: COMMUNE

Lierde

***ANNEXE I: DETAIL PAR CATEGORIE DE DELIT
CODE PENAL***



Lierde

Infraction Code pénal

Infr. contre l'intégrité physique

			2000	2015	2016	2017	2018	2019	2020	2021	2022	2023	2024	2025
Assassinat	Empoisonnement (assassinat)	Tent.										1		
		Sous-total										1		
Torture et maltraitance	Traitement dégradant	Acc.							1					
		Sous-total							1					
Coups et/ou blessures vol. en sphère familiale	Entre partenaires ou ex-partenaires	Acc.	1	11	10	18	3	7	6	9	10	5	5	2
	Lors d'un différend familial en général	Acc.	1											
	Par les parents envers un mineur	Acc.		1	1	2	1	1		2	3	1		1
	Envers les parents	Acc.	1	2		2	2	1			1	3	1	
	Envers d'autres ascendants directs ou collatéraux	Acc.		1	2		1			1				
	Sous-total		3	15	13	22	7	9	6	12	14	9	6	3
Coups et/ou blessures vol. hors sphère familiale	Bagarres (=coups réciproques)	Acc.	1	1	3	1	3	2	1	1	1	2	2	
	Coups envers fonctionnaire de police	Acc.				1					1	1		
	Envers un mineur par une pers. ayant autorité	Tent.			1			2		2		1		
	Envers un mineur qualité de l'auteur inconnue	Acc.									2			
	Envers pers. vulnérable (qualité auteur inconnue)	Acc.							1					
	Coups envers personnel autre service public	Acc.				1								
	Coups envers profession médicale	Acc.				2								
	Non spécifié	Acc.	8	7	8	6	8	4	4	9	5	13	1	1
	Sous-total		9	8	12	10	12	8	6	12	10	17	3	1
Autres infr. volontaires. c/ l'intégrité phys.	Privation de soins à enfant ou personne vulnérable	Acc.										1		
	Abandon d'enfant dans le besoin	Acc.		1										
	Empoisonnement de denrées	Acc.	1											
	Entrave méchante à la circulation	Acc.				1								
	Voies de faits et violences légères	Acc.	1	1	2	1		1	2				1	
	Sous-total		2	2	2	1	1	1	2			1	1	
Infr. involontaires contre l'intégrité physique	Coups et/ou blessures involontaires	Acc.	1				1			1				
	Morsure de chien	Acc.		1	1	1	1	1	1					
	Sous-total		1	1	1	1	2	1	1	1				
	Total		15	26	28	34	22	19	16	25	24	28	10	4



Infr. contre la liberté individuelle

			2000	2015	2016	2017	2018	2019	2020	2021	2022	2023	2024	2025	
Enlèvement de mineur ou personne vulnérable	Enlèvement parental	Acc.											1		
		Tent.									1				
	Autre enlèvement	Tent.				1									
		Sous-total				1						1		1	
Détenion par un particulier	Acc.			1						1					
	Sous-total			1						1					
Total				1			1			1	1		1		



Infr. contre les mœurs

			2000	2015	2016	2017	2018	2019	2020	2021	2022	2023	2024	2025
Viol n'ayant pas causé la mort	Victime < 10a	Acc.					1			1				
	Victime 14a - 16a	Acc.		1										
	Victime majeure	Acc.		1					1	1				
		Sous-total		2			1		1	2				
Viol avec conséquence inconnue		Acc.												1
		Sous-total												1
Viol n'ayant pas causé la mort (nvCPS)	Victime < 16a	Acc.										1	1	1
	Victime majeure	Acc.									1	1	3	1
		Tent.										1		1
		Sous-total									1	3	4	3
Attentat à la pudeur avec violence / menace	Victime 16a - 18a	Acc.				1				1				
	Victime majeure	Acc.				1	1							
		Sous-total				2	1			1				
Attentat à la pudeur sans violence / menace	Victime < 16a	Acc.		1		3	1							
	Victime 16a - 18a	Acc.			1									
	Victime âge inconnu	Acc.	1	1										
		Sous-total	1	2	1	4	1							
Atteinte intégrité sexuelle sans mort (nvCPS)	Victime < 16a	Acc.									1	1	1	3
	Victime 16a - 18a	Acc.											1	
	Victime majeure	Acc.										1		
		Sous-total									1	2	2	3
Pornographie enfantine	Détention	Acc.				1			1					
	Distribution	Acc.								2				
		Sous-total				1			1	2				
Pornographie		Acc.	1											
		Sous-total	1											
Incitation à la débauche	Age victime inconnu	Acc.		1										
		Sous-total		1										
Exploitation de la débauche d'autrui	Victime majeure	Acc.		2		1								
		Sous-total		2		1								
Outrage public aux bonnes mœurs	Ecrits, images, objets	Acc.	1											
		Sous-total	1											
Infract. par délinquant sexuel à décision Justice		Acc.				1								
		Sous-total				1								



Infr. contre les mœurs

			2000	2015	2016	2017	2018	2019	2020	2021	2022	2023	2024	2025
Voyeurisme	Observation/enregistrement de nudité ou intimité	Acc.				1								
	Diffusion enregistrement nudité ou intimité	Acc.							1					
	Non spécifié	Acc.							1					
		Sous-total				1			2					
Voyeurisme direct (nvCPS)	Victime 16a - 18a	Acc.							1					
	Victime majeure	Acc.										1		
		Sous-total							1			1		
Diffusion de contenu à caractère sexuel (nvCPS)	Victime < 16a	Acc.											1	
		Sous-total											1	
Diffusion contenu sex. but méchant/lucrat. (nvCPS)	Victime majeure	Acc.										1		
		Sous-total										1		
Grooming offline - sans ICT (nvCPS)	Victime < 16a	Acc.												1
		Sous-total												1
Grooming online - avec ICT (nvCPS)	Victime 16a - 18a	Acc.												1
		Sous-total												1
Images d'abus sexuels de mineurs (nvCPS)	Détention/acquisition images abus sexuels (nvCPS)	Acc.												2
		Sous-total												2
		Total	3	7	1	10	3		5	5	2	7	7	11



Infr. contre autres valeurs morales et sentiments

			2000	2015	2016	2017	2018	2019	2020	2021	2022	2023	2024	2025
Harcèlement	Harcèlement par téléphone (OLD)	Acc.	1											
		Acc.	1	4	12	13	5	8	8	7	4	12	15	5
		Sous-total	2	4	12	13	5	8	8	7	4	12	15	5
Violation du secret professionnel		Acc.				1								
		Sous-total				1								
Atteinte à l'honneur	Calomnie et diffamation	Acc.	4	6	2	2		2	2	2		1	2	
	Imputation calomnieuse	Acc.	1	1			2				2		3	
	Divulgence méchante	Acc.				1								
	Injures (Délit)	Acc.		4			1	1		1			1	
		Sous-total	5	11	2	2	4	3	2	3	2	1	6	
Vie privée	Violation de domicile par un particulier	Acc.	2	1	2	1	1	1	1		1	4	5	
		Sous-total	2	1	2	1	1	1	1		1	4	5	
Tapage nocturne		Acc.						1		1		1		
		Sous-total						1		1		1		
Violation de communication par particulier		Acc.			1									
		Sous-total			1									
Vie privée mœurs: publication identité victime		Acc.				1					1		1	
		Sous-total				1					1		1	
Cyberlokkig (leurre de mineur par ICT)		Acc.				1								
		Sous-total				1								
Occupation bien d'autrui (squatter)	Pénétrer / occuper / séjourner (bien non habité)	Acc.						1						1
		Sous-total						1						1
		Total	9	16	17	19	10	14	11	11	8	18	27	6



Vol et extorsion

			2000	2015	2016	2017	2018	2019	2020	2021	2022	2023	2024	2025
Vol avec circ. aggr.	Sans violence	Acc.	11	17	10	9	8	11	9	7	23	11	6	6
		Tent.	2	7	8	6	4	7	8	4	12	4	5	2
	Sous-total	13	24	18	15	12	18	17	11	35	15	11	8	
Vol sans circ. aggr.	Avec violence	Acc.		1										
		Tent.									1			
	Sans violence, Vol à la tire	Acc.		1						1				
		Acc.		1		2	1					3	1	
	Sans violence	Acc.	22	27	17	21	19	16	6	7	14	10	10	6
	Tent.			1			1						1	
	Sous-total	22	30	18	21	21	18	6	8	15	13	11	7	
Vol non spécifié		Acc.	4											
		Tent.	2											
	Sous-total	6												
Extorsion		Acc.		1	2						1	1	1	
		Tent.		1							1	1	1	
	Sous-total		2	2							2	2	2	
	Total	41	56	38	36	33	36	23	19	52	30	24	15	



Fraude

		2000	2015	2016	2017	2018	2019	2020	2021	2022	2023	2024	2025
Blanchiment d'argent	Acc.							1			1	1	
	Sous-total							1			1	1	
Recel	Recel simple	1	1										
	Non spécifié	2											
	Sous-total	3	1										
Grivèlerie	Logements		1										
	Sous-total		1										
Détournement et destruction frauduleuse	Cel frauduleux	1	1	1					1		2		1
	D'objets saisis	1											
	Non spécifié	3											
	Sous-total	5	1	1	1				1		2		1
Escoquerie	Fraude par internet		7	3	8	4	4	3	11	7	14	12	3
	Tent.				1	1							
	Escoquerie sans internet		4	2	1		1	1	4		3	4	
	Tent.					1							
	Non spécifié	4											
Sous-total	4	11	5	10	6	5	4	15	7	17	16	3	
Abus de confiance et infr. apparentées	Abus de confiance	1	2	2	1	1	2	2		2	1	2	1
	Sous-total	1	2	2	1	1	2	2		2	1	2	1
Abus de biens sociaux	Par des sociétés				1								
	Sous-total				1								
Infr. liées à l'insolvabilité	Non spécifié		1										
	Sous-total		1										
Chèques sans provision		1											
	Sous-total	1											
Total		14	17	8	13	7	7	7	16	9	21	19	5



Dégradation de la propriété

			2000	2015	2016	2017	2018	2019	2020	2021	2022	2023	2024	2025
Incendie volontaire	Dans lieu habité (de jour)	Tent.				1								
	Dans lieu habité (de nuit)	Acc.											1	
	Dans un autre lieu (de jour)	Acc.	1											
	Dans un autre lieu (de nuit)	Acc.								1	1	1		
		Sous-total		1		1					1	1	1	1
Incendie involontaire		Acc.	2	3	4	5	2	1	3	1	1			1
		Sous-total	2	3	4	5	2	1	3	1	1			1
Destruction, dénaturation, dégradation	Avec circ. aggr.	Acc.	7								1			
		Tent.	1											
	Destruction de biens agricoles	Acc.						2			1			
	Non spécifié	Acc.	5											
		Sous-total	13						2			2		
Vandalisme	Sur véhicules	Acc.	7	7	1	5	7	17	4	7	11	8	6	2
	Sur autres biens mobiliers	Acc.	5	4	1	2	1	3	2	4	3	5	3	
	Graffitis	Acc.		1					1		3			
	Autres détériorations sur biens immobiliers	Acc.	2	2	2	3	6	5	4	2		9	5	
	Dégradation de clôture	Acc.	1	3	5	7	4	1	12	2	8	7	6	2
		Sous-total	15	17	9	17	18	26	23	15	25	29	20	4
		Total	31	20	13	23	20	29	26	17	29	30	21	5



Infr. contre la sécurité publique

		2000	2015	2016	2017	2018	2019	2020	2021	2022	2023	2024	2025
Association de malfaiteurs	Acc.		1				1			1			
	Sous-total		1				1			1			
Evasion de prisonniers	Non-respect surveillance électronique Acc.									1	1	1	1
	Sous-total									1	1	1	1
Menaces	Menace d'attentat Verbales Acc.	11	3	5	6	4	3	1	6	10	6	1	1
	Ecrites Acc.		2	2	5	4	4	2	1	3	4	5	
	Par gestes, emblèmes Acc.	6	1	1	3	1	3	2	4	6	3	4	2
	Alerte à la bombe Acc.											1	
	Sous-total	17	6	9	18	9	10	5	11	19	13	11	3
Total		17	7	9	18	9	11	5	11	21	14	12	4



Infr. contre l'autorité publique

		2000	2015	2016	2017	2018	2019	2020	2021	2022	2023	2024	2025	
Violence c/ personnes investies autorité publique	Acc.					1								
	Sous-total					1								
Rébellion	Rébellion armée	Acc.	1			1								
	Rébellion non armée	Acc.	1	1	1	3	1		2	3	4	1	1	
	Sous-total	2	2	1	1	4	1		2	3	4	1	1	
Outrages	Acc.					1							2	
	Sous-total					1							2	
		Total	2	2	1	1	6	1		2	3	4	1	3



Infr. contre la foi publique

			2000	2015	2016	2017	2018	2019	2020	2021	2022	2023	2024	2025
Faux en écritures	Faux en écritures	Acc.	3	3	2	1			1	1		1	1	1
		Sous-total	3	3	2	1			1	1		1	1	1
Usurpation	De nom	Acc.				1				1		2	1	
		Sous-total				1				1		2	1	
Fausses monnaies	Emission	Acc.			1									
	Non spécifié	Acc.	1											
		Sous-total	1		1									
Faux en justice	Fausses déclarations	Acc.		1							1			
	Faux serment	Acc.				1								
		Sous-total		1		1					1			
Total			4	4	3	3			1	2	1	3	2	1



Lierde

Infraction Code pénal

Infr. contre la famille

	2000	2015	2016	2017	2018	2019	2020	2021	2022	2023	2024	2025
Refus du droit aux relations personnelles												
Acc.	8	5	7	6	1	7	11	6	3	7	3	1
Tent.												
Sous-total	8	5	7	6	1	7	11	6	3	7	3	1
Non-acquittement pension alimentaire												
Acc.	2			1		2		1				
Tent.												
Sous-total	2			1		2		1				
Total	10	5	7	7	1	9	11	7	3	7	3	1

Criminalité informatique

	2000	2015	2016	2017	2018	2019	2020	2021	2022	2023	2024	2025
Hacking												
Acc.		2		1	1		1	5	5	6	1	
Tent.							1					
Sous-total		2		1	1		2	5	5	6	1	
Faux en informatique												
Acc.			2		1		1	4	3	9	3	
Tent.												
Sous-total			2		1		1	4	3	9	3	
Fraude informatique												
Acc.			1	1	4	1	2	5	5	13	8	1
Tent.			1		1		1					
Sous-total			2	1	5	1	3	5	5	13	8	1
Sabotage												
Acc.								1				
Tent.												
Sous-total								1				
Total		2	4	2	7	1	6	15	13	28	12	1

Autres infractions Code pénal

	2000	2015	2016	2017	2018	2019	2020	2021	2022	2023	2024	2025
Acc.										1		
Sous-total										1		
Total										1		



Contravention Code pénal

	2000	2015	2016	2017	2018	2019	2020	2021	2022	2023	2024	2025
Injures (Contravention) Acc.	2											
Sous-total	2											
Total	2											

STATISTIQUES POLICIERES DE CRIMINALITE

LIEU DE PERPETRATION: COMMUNE

Lierde

***ANNEXE II: DETAIL PAR CATEGORIE DE DELIT
LOIS SPECIALES***



Lierde

Infraction Lois spéciales

Drogues

			2000	2015	2016	2017	2018	2019	2020	2021	2022	2023	2024	2025
Détention	Acc.		1	1	3	8	2	2	8	9	10	3	10	3
	Sous-total		1	1	3	8	2	2	8	9	10	3	10	3
Usage	Usage en groupe	Acc.	1											
	Faciliter l'usage	Acc.								2				
	Incitation à l'usage	Acc.								2				
	Sous-total		1							4				
Fabrication	Acc.		1		1	1								
	Sous-total		1		1	1								
Commerce	Acc.		3	2	3	5	1	4	3	4	6	1	1	
	Sous-total		3	2	3	5	1	4	3	4	6	1	1	
Autres	Acc.		1			1								
	Sous-total		1			1								
	Total		7	3	7	14	4	6	11	17	16	4	11	3

Législation sur les étrangers

			2000	2015	2016	2017	2018	2019	2020	2021	2022	2023	2024	2025
Transmigration illégale	Mariages simulés/blancs sans récompense/contrainte	Acc.					1	1			1			
	Accès au territoire	Acc.				2		2	1		1			
	Séjour	Acc.		1		6	6	1	1	2				
	Inscription au registre des étrangers	Acc.						1	2	1				
	Sous-total			1		8	7	5	4	3	2			
Non spécifié	Acc.		1											
	Sous-total		1											
	Total		1	1		8	7	5	4	3	2			



Environnement

			2000	2015	2016	2017	2018	2019	2020	2021	2022	2023	2024	2025
Déchets	Déchets par professionnel	Acc.		1			1						1	
	Déchets par particulier	Acc.		1	1	3	1	1	4	2	1			1
	Déchets par personne indéterminée	Acc.	2											
	Sous-total		2	2	1	3	2	1	4	2	1		1	1
Autres que déchets	Urbanisme	Acc.	2	8	3	1	1	1						1
	Bruit	Acc.	1											
	Pollution de l'air	Acc.								1				
	Pollution du sol	Acc.										1		
	Autres nuisances en matière d'environnement	Acc.												1
Sous-total		3	8	3	1	1	1			1		1	1	1
Biodiversité / Faune et flore	Bien-être animal	Acc.								3	3			3
	Protection de la nature	Acc.				1						1		
	Destruction d'animaux	Acc.			1	1	1	1				1		
		Tent.							1					
Sous-total					1	2	1	2	3	3	2	3	3	
Total		5	10	4	5	5	3	6	6	4	3	5	2	

Armes et explosifs

			2000	2015	2016	2017	2018	2019	2020	2021	2022	2023	2024	2025
Détention illégale	Arme à feu	Acc.		3	1	4	1	1	3	1	2		2	11
	Arme blanche ou non à feu	Acc.			1		1	1	1			1		
	Munition	Acc.									1		1	
	Pièces/accessoires	Acc.									1			
Sous-total			3	2	4	2	2	2	4	1	4	1	3	11
Port / transport illégal	Arme à feu	Acc.				1								
	Arme blanche ou non à feu	Acc.				1		4	2	2	1	2	2	
Sous-total					1	1	4	2	2	2	1	2	2	
Commerce illégal	Arme blanche ou non à feu	Acc.						1						
	Sous-total							1						
Autre	Stockage	Acc.									1			
	Défaut signalement vol ou perte	Acc.							1					
	Non spécifié	Acc.	1											
Sous-total		1							1		1			
Total		1	3	2	5	3	7	7	3	6	3	5	11	



Protection de la personne

			2000	2015	2016	2017	2018	2019	2020	2021	2022	2023	2024	2025
Discrimination	Racisme et xénophobie	Acc.						1						
		Sous-total						1						
Protection de la vie privée		Acc.	3			1	1							
		Sous-total	3			1	1							
Droit à l'image		Acc.										2		
		Sous-total										2		
Total			3			1	1	1				2		



Lierde

Infraction Lois spéciales

Protection de la jeunesse

		2000	2015	2016	2017	2018	2019	2020	2021	2022	2023	2024	2025
Législation sur la protection de la jeunesse	Acc.		8	10	19	18	4	3	12	15	16	16	4
	Sous-total:		8	10	19	18	4	3	12	15	16	16	4
	Total:		8	10	19	18	4	3	12	15	16	16	4

Code pénal social

		2000	2015	2016	2017	2018	2019	2020	2021	2022	2023	2024	2025
Fraude sociale aux cotisations (travail au noir)	Acc.				1		1	5	2	1	1	1	2
	Sous-total:				1		1	5	2	1	1	1	2
Esroquerie en droit pénal social	Acc.						1						
	Sous-total:						1						
	Total:				1		2	5	2	1	1	1	2

Ivresse et alcool

		2000	2015	2016	2017	2018	2019	2020	2021	2022	2023	2024	2025
Ivresse publique	Acc.		1	1	1	4	2	1	3	3	1	1	
	Sous-total:		1	1	1	4	2	1	3	3	1	1	
	Total:		1	1	1	4	2	1	3	3	1	1	

Registre de population

		2000	2015	2016	2017	2018	2019	2020	2021	2022	2023	2024	2025
	Acc.	1	1	6	7	7	8	5	4	4	4	3	1
	Sous-total:	1	1	6	7	7	8	5	4	4	4	3	1
	Total:	1	1	6	7	7	8	5	4	4	4	3	1



Carte d'identité

		2000	2015	2016	2017	2018	2019	2020	2021	2022	2023	2024	2025
Pas en possession	Acc.			1									
	Sous-total:			1									
Refus de présentation	Acc.	1											
	Sous-total:	1											
Endommagée	Acc.			1									
	Sous-total:			1									
	Total:	1		2									

Santé publique

		2000	2015	2016	2017	2018	2019	2020	2021	2022	2023	2024	2025
Exercice de la médecine vétérinaire	Acc.										1		
	Sous-total:										1		
Refus ou négligence respect mesures	Acc.							15	4				
	Sous-total:							15	4				
Autres	Acc.							4					
	Sous-total:							4					
	Total:							19	4		1		

Travail

		2000	2015	2016	2017	2018	2019	2020	2021	2022	2023	2024	2025
Règlement général protection du travail	Acc.	1	1										
	Sous-total:	1	1										
Infractions mesure interdiction professionnelle	Acc.						1						
	Sous-total:						1						
	Total:	1	1				1						



Protection des revenus publics

		2000	2015	2016	2017	2018	2019	2020	2021	2022	2023	2024	2025
Fraude fiscale - impôts sur le revenu	Acc.						1						
	Sous-total:						1						
	Total:						1						

Législation économique

		2000	2015	2016	2017	2018	2019	2020	2021	2022	2023	2024	2025
Sociétés	Acc.		1	1	2	1	1	1			1	1	
	Sous-total:		1	1	2	1	1	1			1	1	
	Total:		1	1	2	1	1	1			1	1	

Autres lois spéciales

		2000	2015	2016	2017	2018	2019	2020	2021	2022	2023	2024	2025
Dégradation involontaire câbles télécommunication	Acc.		1				1	1			2		
	Sous-total:		1				1	1			2		
Infractions Loi police chemins de fer	Acc.									1			
	Sous-total:									1			
Moyens de communications électroniques	Acc.										1		
	Sous-total:										1		
	Total:		1				1	1		1	3		

STATISTIQUES POLICIERES DE CRIMINALITE

LIEU DE PERPETRATION: COMMUNE

Lierde

***ANNEXE III: DETAIL
FIGURES CRIMINELLES / PHENOMENES***



Lierde

FC Vol moyen de transport

		2000	2015	2016	2017	2018	2019	2020	2021	2022	2023	2024	2025
Vol de voiture	Acc.	3						1			1		
	Total	3						1			1		
Vol de vélomoteur	Acc.		2			1				1		1	1
	Total		2			1				1		1	1
Vol de vélo	Acc.	4	7	5	6	5	6	1	2	6	3	1	2
	Tent.			1						1			
	Total	4	7	6	6	5	6	1	2	7	3	1	2

FC Cambriolage

		2000	2015	2016	2017	2018	2019	2020	2021	2022	2023	2024	2025
Cambriolage dans habitation	Acc.	9	7	6	4	4	10	6	1	17	7	4	3
	Tent.	3	6	6	6	1	3	6	3	11	4	3	1
	Total	12	13	12	10	5	13	12	4	28	11	7	4
Cambriolage ds entreprise ou commerce	Acc.		1				1				1		
	Tent.			1		1	1						
	Total		1	1		1	2				1		
Cambriolage ds service public ou bâtiment administ	Acc.			1						1		1	
	Tent.											1	
	Total			1						1		2	
Cambriolage dans bâtiment (total)	Acc.	9	8	7	4	4	11	6	1	18	8	5	3
	Tent.	3	6	7	6	2	4	6	3	11	4	4	1
	Total	12	14	14	10	6	15	12	4	29	12	9	4



FC Vol autre

		2000	2015	2016	2017	2018	2019	2020	2021	2022	2023	2024	2025
Vol avec violence sans arme	Acc.		2	2							1	1	
	Tent.		1							2	1	1	
	Total		3	2						2	2	2	
Vol dans ou sur un véhicule	Acc.	5	4	4	1	3		1	6	3	3	1	1
	Tent.	1	1	1		1		2					2
	Total	6	5	5	1	4		3	6	3	3	1	3
Vol d'armes et explosifs	Acc.									1			1
	Total									1			1
Vol à l'arraché	Acc.	1											
	Total	1											
Vol à la tire	Acc.		1						1				
	Total		1						1				
Vol à l'étalage	Acc.				1				1				
	Total				1				1				
Vol sur les chantiers	Acc.		1		2					1			
	Tent.						1						
	Total		1		2		1			1			
Vol d'animaux	Acc.			1		1		1					
	Total			1		1		1					

Criminalité ICT

		2000	2015	2016	2017	2018	2019	2020	2021	2022	2023	2024	2025
Fraude de cartes de paiements	Acc.					1							
	Total					1							
Phishing	Acc.								1		2		
	Tent.			1									
	Total			1					1		2		



FC Autre

		2000	2015	2016	2017	2018	2019	2020	2021	2022	2023	2024	2025
Violence contre les métiers d'intérêt général	Acc.				3	2				2	1		
	Total				3	2				2	1		
Graffiti	Acc.		1					1		3			
	Total		1					1		3			
Dégradation de voiture	Acc.		6	1	4	4	13	3	5	9	6	6	2
	Total		6	1	4	4	13	3	5	9	6	6	2
Rixe au couteau	Acc.								1				1
	Total								1				1



PH Violence intrafamiliale (VIF)

		2000	2015	2016	2017	2018	2019	2020	2021	2022	2023	2024	2025
VIF: physique, dans le couple	Acc.	1	11	10	18	3	7	6	9	10	5	5	2
	Total	1	11	10	18	3	7	6	9	10	5	5	2
VIF: physique, envers des descendants	Acc.		1	1	2	1	2		3	4	2	1	1
	Tent.									1			
	Total		1	1	2	1	2		3	5	2	1	1
VIF: physique, envers d'autres membres	Acc.	2	3	4	2	3	1		2	2	4	1	
	Total	2	3	4	2	3	1		2	2	4	1	
VIF: sexuelle, dans le couple	Acc.							1					
	Tent.												1
	Total							1					1
VIF: sexuelle, envers des descendants	Acc.		1						1				
	Total		1						1				
VIF: psychique, dans le couple	Acc.	8	5	7	7	2	9	12	7	5	7	6	4
	Total	8	5	7	7	2	9	12	7	5	7	6	4
VIF: psychique, envers des descendants	Acc.					1			1		1		
	Total					1			1		1		
VIF: psychique, envers d'autres membres	Acc.								1		1	1	
	Total								1		1	1	
VIF: économique, dans le couple	Acc.			1				1	1				
	Total			1				1	1				
VIF: économique, envers des descendants	Acc.						1						
	Total						1						
VIF: économique, envers d'autres membres	Acc.	2		1	1		2		1				
	Total	2		1	1		2		1				



PH Drogues

		2000	2015	2016	2017	2018	2019	2020	2021	2022	2023	2024	2025
Vente de cocaïne	Acc.										1		
	Total										1		
Vente de drogues synthétiques	Acc.		1	1	3			3	2			1	
	Total		1	1	3			3	2			1	
Vente-traffic d héroïne	Acc.			1			2						
	Total			1			2						

PH Trafic d'armes

		2000	2015	2016	2017	2018	2019	2020	2021	2022	2023	2024	2025
Commerce et production d'arme non à feu	Acc.						1						
	Total						1						

PH Traite des êtres humains

		2000	2015	2016	2017	2018	2019	2020	2021	2022	2023	2024	2025
TEH - exploitation sexuelle	Acc.		1		1								
	Total		1		1								



PH Violence dans l'espace public

		2000	2015	2016	2017	2018	2019	2020	2021	2022	2023	2024	2025
Violence physique (transport public)	Acc.					1				1	1		
	Tent.					1							
	Total					2				1	1		
Violence physique (voie publique)	Acc.	6	7	6	5	9	2	1	5	3	4		
	Total	6	7	6	5	9	2	1	5	3	4		
Violence physique (endroit accessible au public)	Acc.	2		2	3		2	2	2		5		1
	Total	2		2	3		2	2	2		5		1
Violence sexuelle (transport public)	Acc.				1								
	Total				1								
Violence sexuelle (autre endroit public)	Acc.		1										
	Total		1										
Violence psychique (voie publique)	Acc.	5	3	5	8	5	5	1	5	4	5	8	2
	Total	5	3	5	8	5	5	1	5	4	5	8	2
Violence psychique (autre endroit public)	Acc.								1				
	Total								1				
Violence psychique (endroit accessible au public)	Acc.	2	3	2	2	1				1	2		2
	Total	2	3	2	2	1				1	2		2
Vol avec violence sans arme (transport public)	Tent.									1			
	Total									1			

PH Autre

		2000	2015	2016	2017	2018	2019	2020	2021	2022	2023	2024	2025
Cyberharcèlement	Acc.	1	1		4	2				1	1		
	Total	1	1		4	2				1	1		
Fraude à l'identité	Acc.		1		2				1		3	1	
	Total		1		2				1		3	1	



STATISTIQUES POLICIERES DE CRIMINALITE

LIEU DE PERPETRATION: COMMUNE

Lierde

***ANNEXE IV: FAITS ENREGISTRES
NON CRIMINELS***



Lierde

Faits non criminels

Maladies / Décès / Disparition

	2000	2015	2016	2017	2018	2019	2020	2021	2022	2023	2024	2025
Suicide	3	3	4	3	4	4	3	4	5	3	2	2
Personne malade		2	2	5	2	2	2	3	1	1	4	2
Décès suspect		1		2	1		1	1			4	
Décès naturel		1	1	3	2	1	1	2	1			
Disparition (personne disparue)	2	3	4		3	2	2	1	3		1	1
Accident (sauf roulage)			1				2	1				
Total	5	10	12	13	12	9	11	12	10	4	11	5

Appels

	2000	2015	2016	2017	2018	2019	2020	2021	2022	2023	2024	2025
Appels	2		1							1		
Total	2		1							1		

Problèmes sociaux

	2000	2015	2016	2017	2018	2019	2020	2021	2022	2023	2024	2025
Différends familiaux	11			1	3	2	5	11	12	11	12	4
Différend (pas de coups)	10	1			1		1			2	2	1
Affaire civile	3	2		2	2				2	2		1
Protection de la jeunesse	2			4	2			2	1		1	
Autres	3	4	2			1				1	1	2
Total	29	7	2	7	8	3	6	13	15	16	16	8

Catastrophes

	2000	2015	2016	2017	2018	2019	2020	2021	2022	2023	2024	2025
Dégâts tempête		2	1									
Total		2	1									



Ordre public

	2000	2015	2016	2017	2018	2019	2020	2021	2022	2023	2024	2025
Troubles						1		1	2			
Total						1		1	2			

Agissements suspects

	2000	2015	2016	2017	2018	2019	2020	2021	2022	2023	2024	2025
	1	1	1	3	1	2			1	4	1	
Total	1	1	1	3	1	2			1	4	1	

Objets perdus

	2000	2015	2016	2017	2018	2019	2020	2021	2022	2023	2024	2025
	18	49	61	67	51	57	41	30	42	54	39	23
Total	18	49	61	67	51	57	41	30	42	54	39	23

Autres non-infractions

	2000	2015	2016	2017	2018	2019	2020	2021	2022	2023	2024	2025
Non-respect des conditions									1	2		
Procès-verbal d'information	9	1		1		1		2				
Notification		3	4	3	6	2	3		1	1	3	
Dégradation involontaire câbles (non-télécom)		2		1								
Demande signalement surveillance électronique									5	3	5	
Fonction de contrôle armes											2	2
Harcèlement - interdiction de contact												1
Autres non infractions	2											
Total	11	6	4	5	6	3	3	2	7	6	10	3