

STATISTIQUES POLICIERES DE CRIMINALITE

LIEU DE PERPETRATION: COMMUNE

Lede

2000 - 1er Semestre 2025

Police fédérale - DGRIDRIIBIPOL

STATISTIQUES POLICIERES DE CRIMINALITE

LIEU DE PERPETRATION: COMMUNE

Lede

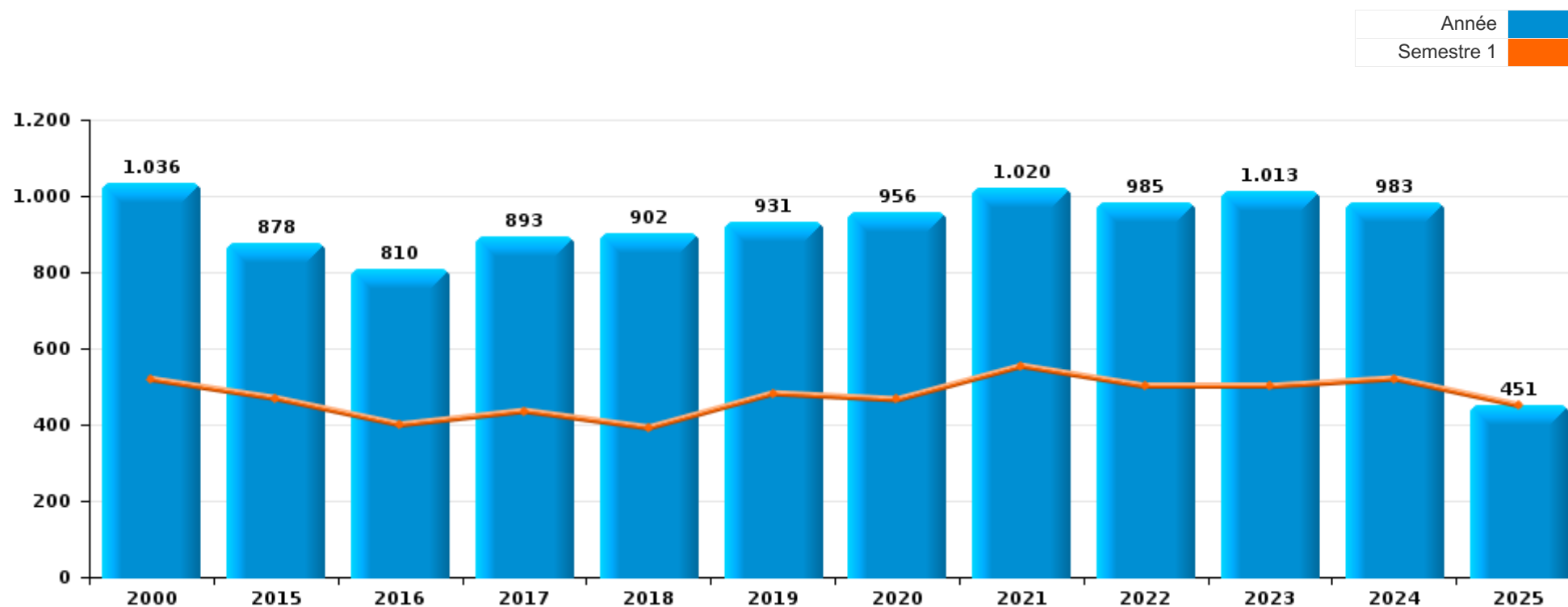
PARTIE I : INFRACTIONS JUDICIAIRES

CRIMINALITE ENREGISTREE COMMISE AU NIVEAU DE LA COMMUNE



Lede

	2000	2015	2016	2017	2018	2019	2020	2021	2022	2023	2024	2025
Nombre total des délits	1.036	878	810	893	902	931	956	1.020	985	1.013	983	451



FPF/DGR/DR/BIPOL - Statistiques policières de criminalité (date de clôture: 31/10/2025)

Les données pour les années 2001 jusqu'à 2014 ne sont plus publiées mais restent disponibles sur demande auprès du service BIPOL.

Les données pour 2025 ne concernent que le 1er semestre.



Lede

	2000	2015	2016	2017	2018	2019	2020	2021	2022	2023	2024	2025
Vol et extorsion	294	251	218	221	200	247	153	214	189	215	189	94
Dégradation de la propriété	108	118	94	106	103	82	81	69	99	94	90	39
Fraude	188	61	48	54	48	69	134	92	90	91	97	56
Infr. contre l'intégrité physique	61	71	77	78	82	89	68	89	108	99	93	47
Infr. contre autres valeurs morales et sentiments	69	62	60	75	75	67	66	71	75	99	104	38
Criminalité informatique		7	18	26	27	62	100	110	105	97	96	47
Registre de population	10	56	49	73	58	39	36	33	39	27	53	19
Infr. contre la sécurité publique	49	40	42	37	45	30	30	39	51	42	29	14
Drogues	36	22	34	23	29	57	50	32	48	42	24	10
Environnement	82	67	51	36	35	19	15	9	14	19	12	5
Infr. contre la famille	45	24	9	26	23	25	21	43	17	13	21	15
Protection de la jeunesse	1	17	19	32	20	24	25	29	21	31	49	12
Infr. contre les mœurs	16	12	8	19	19	33	18	22	25	28	20	7
Armes et explosifs	3	5	3	12	68	15	16	23	12	16	9	9
Ivresse et alcool	5	11	23	21	15	9	13	14	22	13	21	7
Législation sur les étrangers	5	9	19	6	11	18	7	14	23	27	22	12
Infr. contre la foi publique	17	13	13	18	8	8	13	13	12	19	14	8
Santé publique		1		1			67	80	2	2	1	
Code pénal social	1	3	5	2	5	7	9	3	11	16	18	2
Infr. contre l'autorité publique	4	10	6	9	9	9	9	7	4	5	2	3
Autres lois spéciales	6	3	6	5	7	3	9	6	5	7	6	2
Contravention Code pénal	21	7	3	6	7		2		1			
Protection de la personne	7		1	1	3	5	7	2	5	5	6	3
Législation économique	1	1				5	1	3	1	4	4	1
Pratiques commerciales			1	6	2	4	3	1		1	1	1
Travail	2	3	1		1	2			1			
Infr. contre la liberté individuelle	1	1			2	1		1	2		1	
Infr. relative au statut juridique de l'enfant	3					2			1	1		
Exercice illégal de l'autorité publique		1					1	1	1			
Hormones et dopage		2	1				1					
Protection des revenus publics			1				1		1			
Autres infractions Code pénal											1	
Code pénal militaire et milice	1											
Sous-total	1.036	878	810	893	902	931	956	1.020	985	1.013	983	451
Contravention règlement policier local		35	30	30	34	45	41	40	35	25	21	17
Sous-total		35	30	30	34	45	41	40	35	25	21	17
Total	1.036	913	840	923	936	976	997	1.060	1.020	1.038	1.004	468

FPF/DGR/DR1/BIPOL - Statistiques policières de criminalité (date de clôture: 31/10/2025)

Les données pour les années 2001 jusqu'à 2014 ne sont plus publiées mais restent disponibles sur demande auprès du service BIPOL.

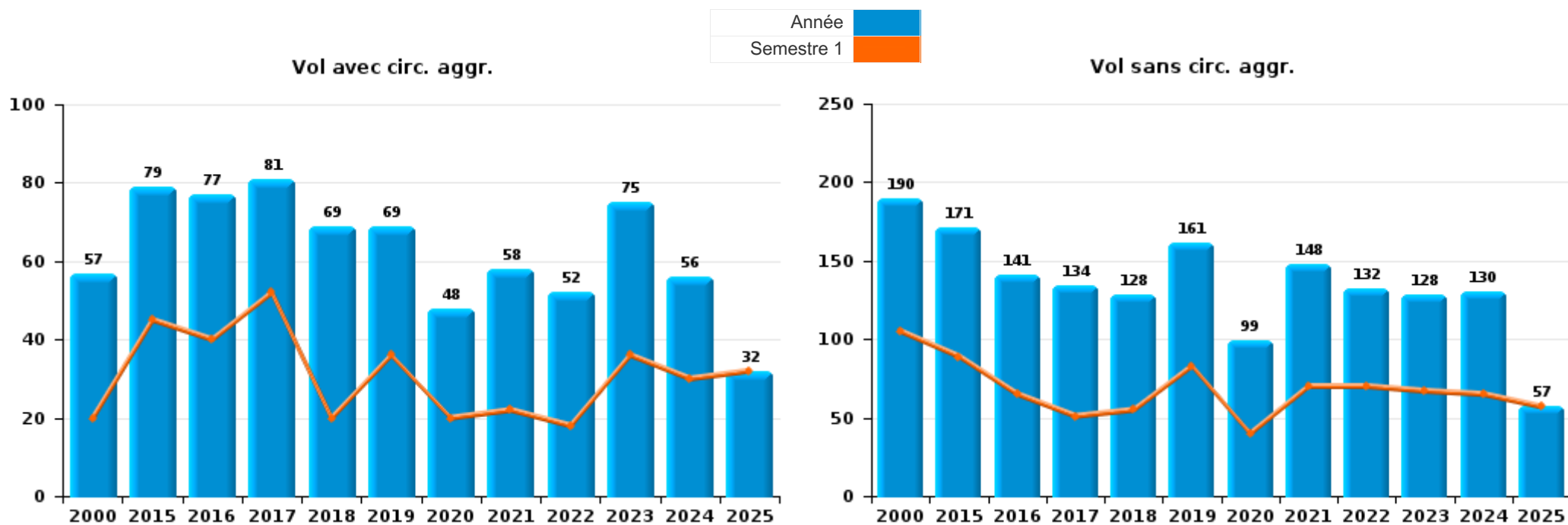
Les données pour 2025 ne concernent que le 1er semestre.



I.1. Catégorie des infractions : Vol et extorsion (top 5 des infractions au niveau national 2024)

Lede

	2000	2015	2016	2017	2018	2019	2020	2021	2022	2023	2024	2025
Vol sans circ. aggr.	190	171	141	134	128	161	99	148	132	128	130	57
Vol avec circ. aggr.	57	79	77	81	69	69	48	58	52	75	56	32
Extorsion	1	1		5	3	16	6	8	5	12	3	4
Vol non spécifié	46			1		1						1
Total	294	251	218	221	200	247	153	214	189	215	189	94



PPF/DGR/DRI/BIPOL - Statistiques policières de criminalité (date de clôture: 31/10/2025)
 Les données pour les années 2001 jusqu'à 2014 ne sont plus publiées mais restent disponibles sur demande auprès du service BIPOL.
 Les données pour 2025 ne concernent que le 1er semestre.



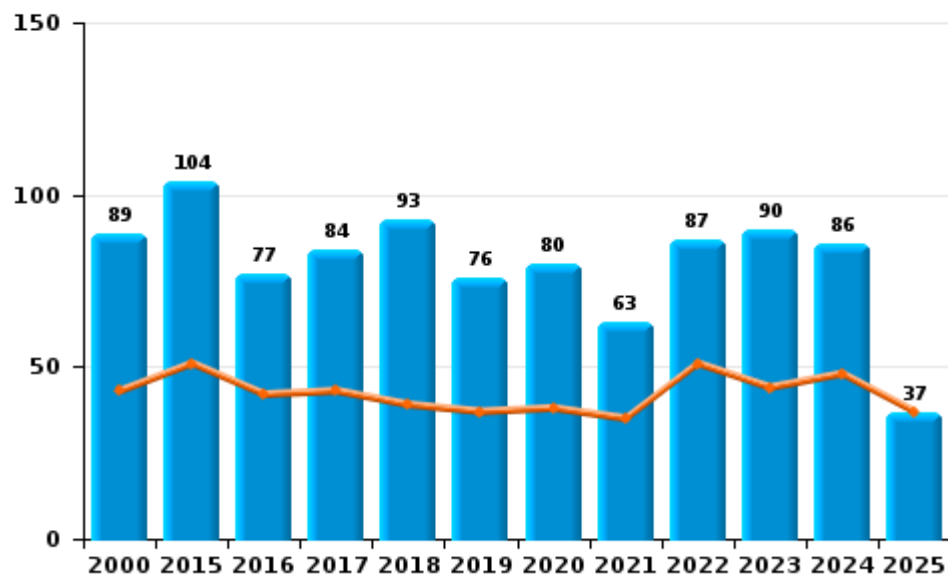
I.2. Catégorie des infractions : Dégradation de la propriété (top 5 des infractions au niveau national 2024)

Lede

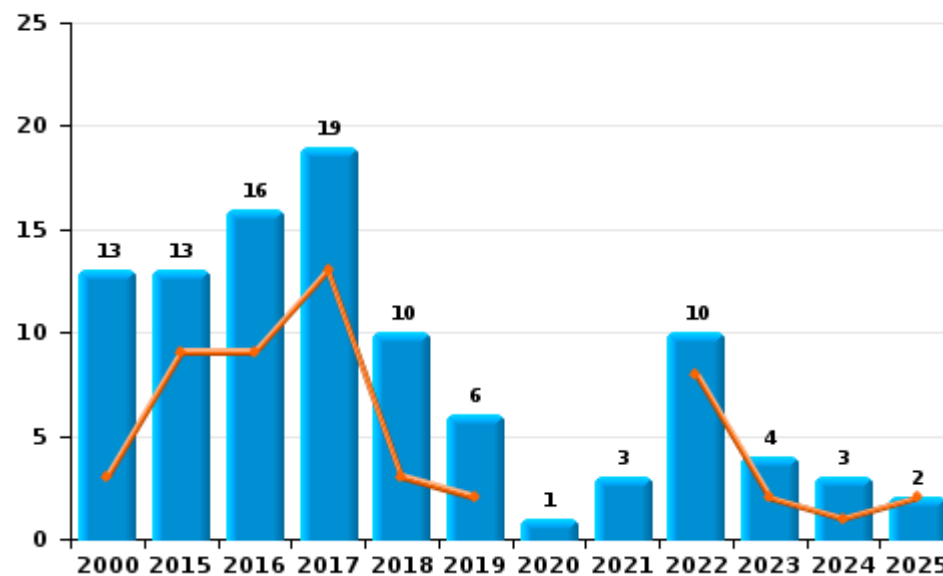
	2000	2015	2016	2017	2018	2019	2020	2021	2022	2023	2024	2025
Vandalisme	89	104	77	84	93	76	80	63	87	90	86	37
Incendie involontaire	13	10	15	16	6	6	1	2	3	1	1	
Incendie volontaire		3	1	3	4			1	7	3	2	2
Destruction, dénaturation, dégradation	6	1	1	3				3	2		1	
Total	108	118	94	106	103	82	81	69	99	94	90	39

Année ■
Semestre 1 ■

Vandalisme



Incendie

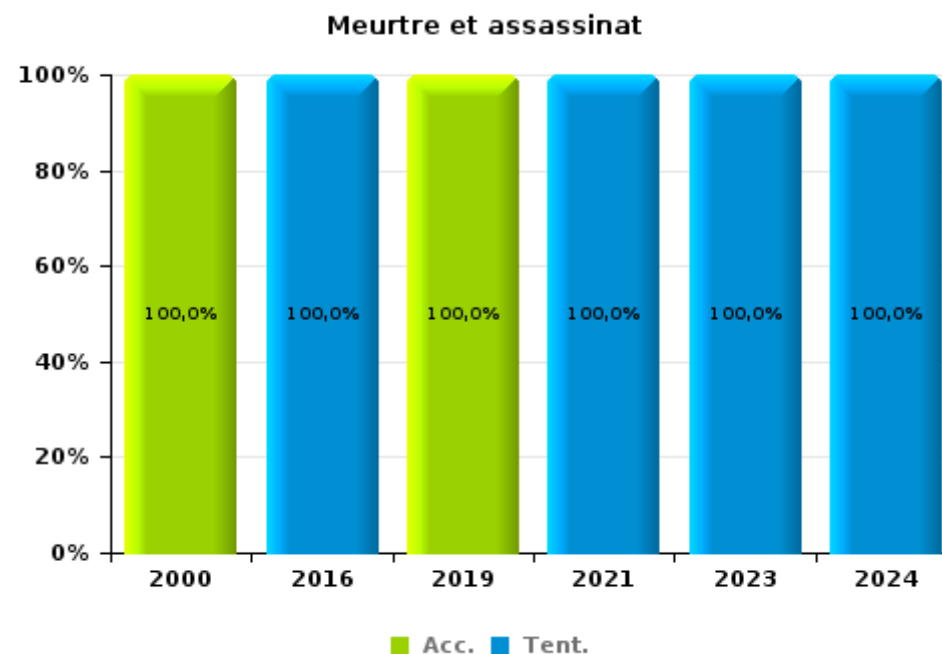
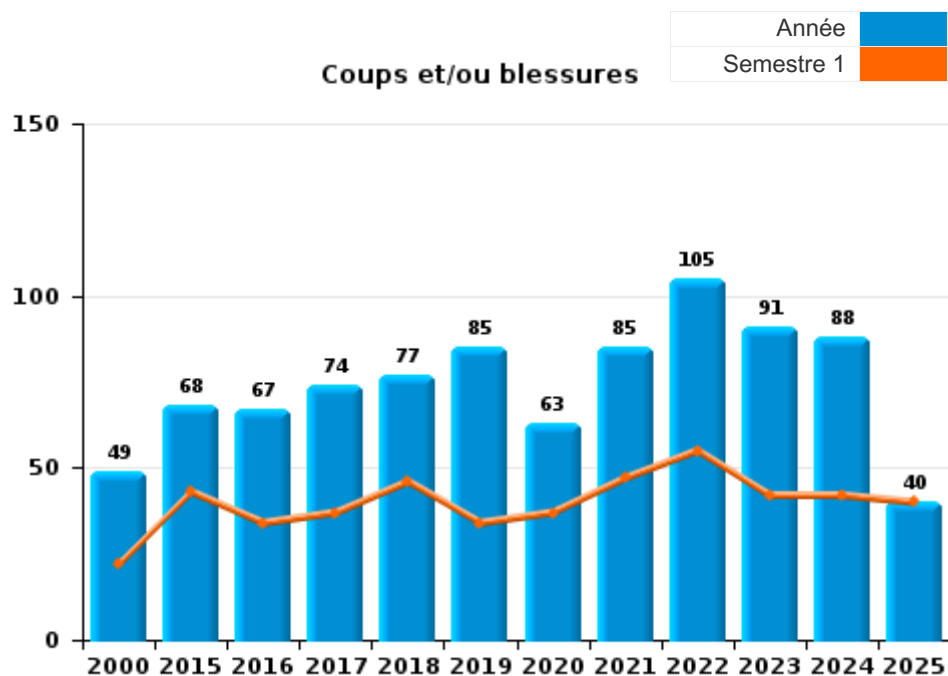




I.3. Catégorie des infractions : Infr. contre l'intégrité physique (top 5 des infractions au niveau national 2024)

Lede

	2000	2015	2016	2017	2018	2019	2020	2021	2022	2023	2024	2025
Coups et/ou blessures	49	68	67	74	77	85	63	85	105	91	88	40
Autres	10	3	9	4	5	3	5	3	3	7	4	7
Meurtre et assassinat	2		1			1		1		1	1	
Total	61	71	77	78	82	89	68	89	108	99	93	47





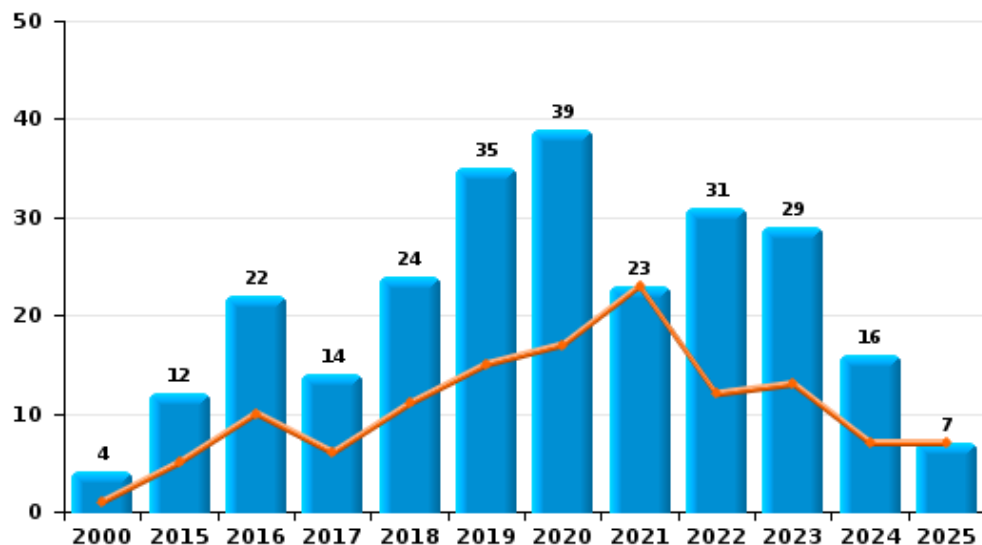
I.4. Catégorie des infractions : Drogues (top 5 des infractions au niveau national 2024)

Lede

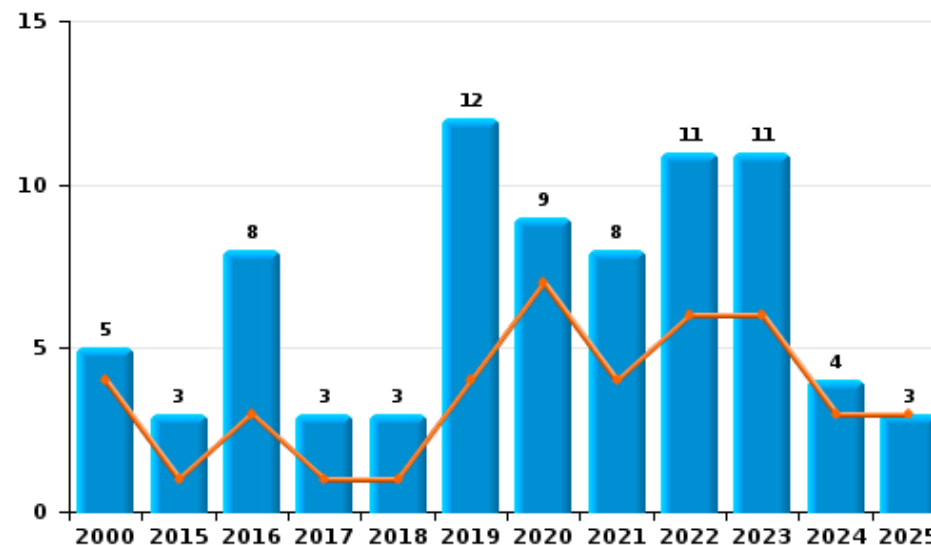
	2000	2015	2016	2017	2018	2019	2020	2021	2022	2023	2024	2025
Détention	4	12	22	14	24	35	39	23	31	29	16	7
Commerce	5	3	8	3	3	12	9	8	11	11	4	3
Usage	23		1	4	1	2			2		1	
Fabrication		7	3	2	1	5	2	1	3	2		
Autres	2					1			1		2	
Importation et exportation	2					2						
Protoxyde d'azote (gaz hilarant)											1	
Total	36	22	34	23	29	57	50	32	48	42	24	10



Détention



Commerce





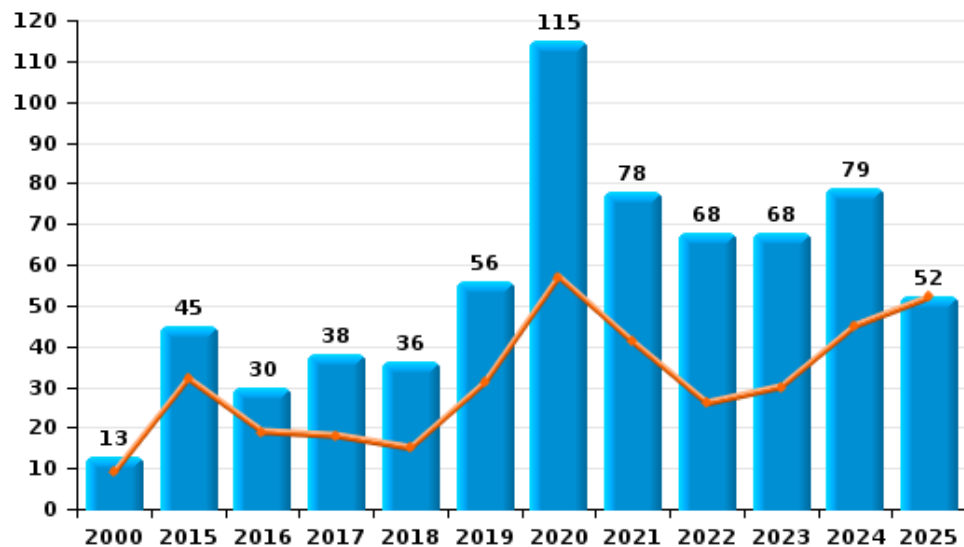
I.5. Catégorie des infractions : Fraude (top 5 des infractions au niveau national 2024)

Lede

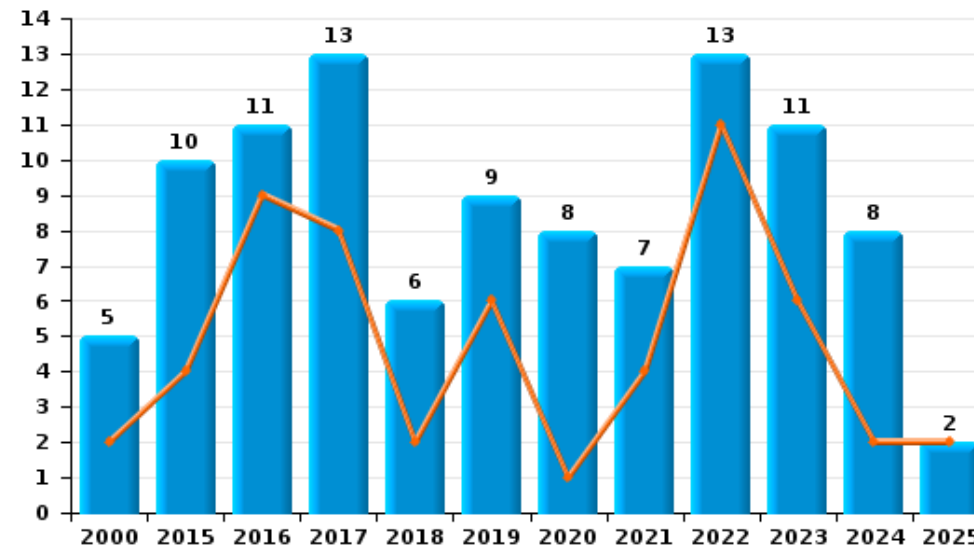
	2000	2015	2016	2017	2018	2019	2020	2021	2022	2023	2024	2025
Escroquerie	13	45	30	38	36	56	115	78	68	68	79	52
Détournement et destruction frauduleuse	169	4	6	2	3	1	2	2	5	3	5	1
Abus de confiance et infr. apparentées	5	10	11	13	6	9	8	7	13	11	8	2
Fraudes: Autres					1		4	4	4	7	2	1
Recel	1			1	1	2	3	1		1		
Grivèlerie		2	1		1	1	2			1	1	
Infr. liées à l'insolvabilité											2	
Total	188	61	48	54	48	69	134	92	90	91	97	56



Escroquerie



Abus de confiance et infr. apparentées



FPF/DGR/DRI/BIPOL - Statistiques policières de criminalité (date de clôture: 31/10/2025)

Les données pour les années 2001 jusqu'à 2014 ne sont plus publiées mais restent disponibles sur demande auprès du service BIPOL.
Les données pour 2025 ne concernent que le 1er semestre.

STATISTIQUES POLICIERES DE CRIMINALITE

LIEU DE PERPETRATION: COMMUNE

Lede

PARTIE II : FIGURES CRIMINELLES / PHENOMENES



Lede

FC Vol moyen de transport

	2000	2015	2016	2017	2018	2019	2020	2021	2022	2023	2024	2025
Vol de voiture	11	2	1	4	2	4	1	1	4	1	1	2
Vol dans les garages	1			2								
Vol de vélomoteur	16	5	6	6		2	1	3	3		4	1
Vol de vélo	77	48	42	45	36	32	27	50	38	44	37	11

FC Cambriolage

	2000	2015	2016	2017	2018	2019	2020	2021	2022	2023	2024	2025
Cambriolage dans habitation	58	40	53	42	47	29	33	36	25	38	35	20
Cambriolage ds entreprise ou commerce	15	7	5	7	2	4	2	1	5	5	6	2
Cambriolage ds service public ou bâtiment administ	2	3	1	4	2	3	1	2		3	5	
Vol au béliet	1											
Cambriolage dans bâtiment (total)	74	50	59	53	51	36	36	39	30	46	46	22



FC Vol autre

	2000	2015	2016	2017	2018	2019	2020	2021	2022	2023	2024	2025
Vol à main armée	1	2	3	2		1	3	1		1	1	
Vol avec violence sans arme	7	2	3	5	7	14	6	10	4	14	4	7
Vol dans ou sur un véhicule	19	21	16	19	14	34	10	7	15	25	13	16
Vol d'armes et explosifs	1	1				1	1	3	1	1		2
Steaming										2		
Arrachage de sac à main	1											
Vol à l'arraché	2	1	1	1		1		1				1
Vol à la tire	4	9	4	2	5	3	2	3	1	1	3	2
Vol à l'étalage	2	30	25	14	25	47	18	38	30	38	22	7
Vol par ruse	2	40	45	45	4	6	4	4	6	1		
Vol de métaux		3	2	2	2	1				1	2	
Vol sur les chantiers	4	4	2	1	4		1	1	1	1	3	
Home-invasion											1	
Vol d'animaux		1		2	1	3	2		2		1	
Vol de cargaison			1									

Criminalité ICT

	2000	2015	2016	2017	2018	2019	2020	2021	2022	2023	2024	2025
Fraude de cartes de paiements		1	2	1	4	6	8	4	4	2	4	3
Phishing					5	25	52	73	60	44	37	23
Ransomware					1			1				
Shouldersurfing						1			2	1	1	
Skimming					2	4	6		1		2	



FC Autre

	2000	2015	2016	2017	2018	2019	2020	2021	2022	2023	2024	2025
Violence contre les métiers d'intérêt général		3	4	3	3	5	1	1	1	1	2	1
Viol collectif								1				
Graffiti		1	1	1	8	3		1	3	2	1	1
Dégradation de voiture	3	57	30	37	47	36	44	25	26	50	45	22
Rixe au couteau		2				1				1		

PH Violence intrafamiliale (VIF)

	2000	2015	2016	2017	2018	2019	2020	2021	2022	2023	2024	2025
VIF: physique, dans le couple	12	25	15	28	34	34	27	45	54	43	37	14
VIF: physique, envers des descendants	2	6	5	3	3	6	4	10	11	7	8	2
VIF: physique, envers d'autres membres	11	10	4	3	5	11	8	14	10	17	12	1
VIF: sexuelle, dans le couple			1			2	1		2	1	1	
VIF: sexuelle, envers des descendants		2	1	1	1					1	1	
VIF: sexuelle, envers d'autres membres	1	2		1				1				
VIF: psychique, dans le couple	32	37	21	47	46	40	40	64	33	53	39	21
VIF: psychique, envers des descendants		2		1	3	1	5	21	8	5	4	
VIF: psychique, envers d'autres membres		4	4	4	6	6	6	3	10	8	8	2
VIF: économique, dans le couple		9	7	8	8	13	10	10	14	7	6	
VIF: économique, envers des descendants	1	2		1		1	1	1	1		3	
VIF: économique, envers d'autres membres	19	10	1	5	3	1	3	7	5	3	12	4

PH Hormones et dopage

	2000	2015	2016	2017	2018	2019	2020	2021	2022	2023	2024	2025
Dopage humain		2	1				1					



PH Drogues

	2000	2015	2016	2017	2018	2019	2020	2021	2022	2023	2024	2025
Vente de cocaïne			2	1	1	3	1	1	5	5		2
Import-export de cocaïne						1						
Production de drogues synthétiques									1			
Vente de drogues synthétiques			1		1	2	3	4	5	2	2	
Production de cannabis (culture)			1			2	1	1				
Vente de cannabis en grande quantité										1		1
Vente-traffic d héroïne	1		1					2	3	1		

PH Trafic d'armes

	2000	2015	2016	2017	2018	2019	2020	2021	2022	2023	2024	2025
Commerce et production d'arme à feu et mun.		1					1					
Commerce et production d'arme non à feu				1								1

PH Traite des êtres humains

	2000	2015	2016	2017	2018	2019	2020	2021	2022	2023	2024	2025
TEH - exploitation sexuelle	2											



PH Violence dans l'espace public

	2000	2015	2016	2017	2018	2019	2020	2021	2022	2023	2024	2025
Violence physique (transport public)	1	1	1		1		1		5	3	1	1
Violence physique (voie publique)	13	17	19	26	16	15	15	21	17	19	17	9
Violence physique (autre endroit public)		3	4	2	1		2	1	2	1		
Violence physique (endroit accessible au public)	7	11	15	9	15	12	7	3	9	12	14	6
Violence sexuelle (transport public)				1			1			1	1	
Violence sexuelle (voie publique)	4	1	1		1	2		2	3	3		1
Violence sexuelle (autre endroit public)			1			1		1		2	2	
Violence sexuelle (endroit accessible au public)	1	1		2	2	3	2	2	3	2	3	1
Violence psychique (transport public)				2	1	1				2	2	
Violence psychique (voie publique)	14	19	16	18	17	12	15	17	10	15	11	8
Violence psychique (autre endroit public)	5	2	2	1	4	1	1	4	3	3	3	1
Violence psychique (endroit accessible au public)	9	10	5	8	9	7	1	4	11	6	9	1
Vol à main armée (voie publique)				2			1					
Vol à main armée (autre endroit public)										1		
Vol à main armée (endroit accessible au public)	1	2	1									
Vol avec violence sans arme (transport public)	1									1		1
Vol avec violence sans arme (voie publique)			1			2		1	1			
Vol avec violence sans arme (autre endroit public)	1					1				1		1
Vol avec violence sans arme (endr. acces. au pub.)	2		1	1	1	1		2		2	1	1

PH Autre

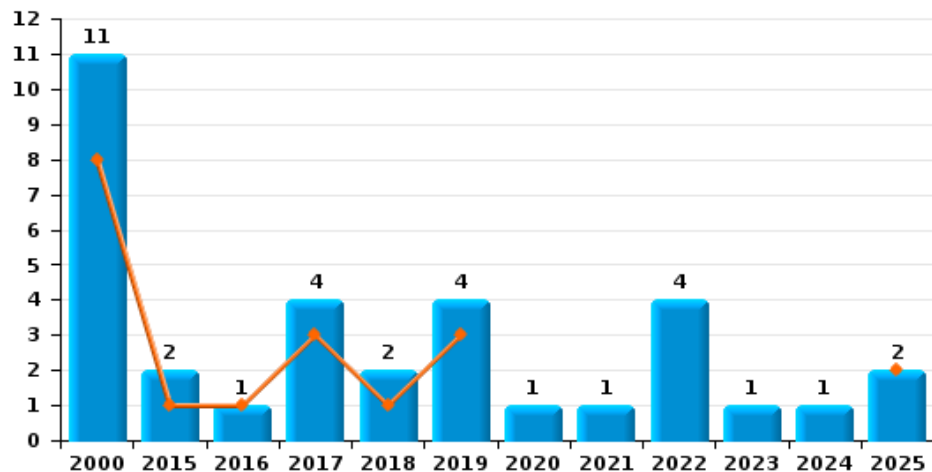
	2000	2015	2016	2017	2018	2019	2020	2021	2022	2023	2024	2025
Faux policiers									1			1
Cyberharcèlement	15	19	34	25	33	20	17	21	24	20	23	10
Fraude à l'identité		10	5	9	7	8	8	9	11	13	15	10



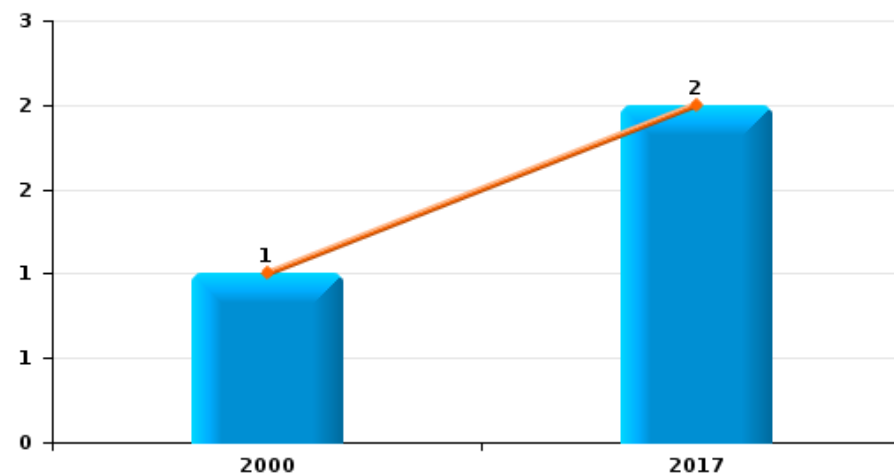
Lede

Année	■
Semestre 1	■

Vol de voiture



Vol dans les garages

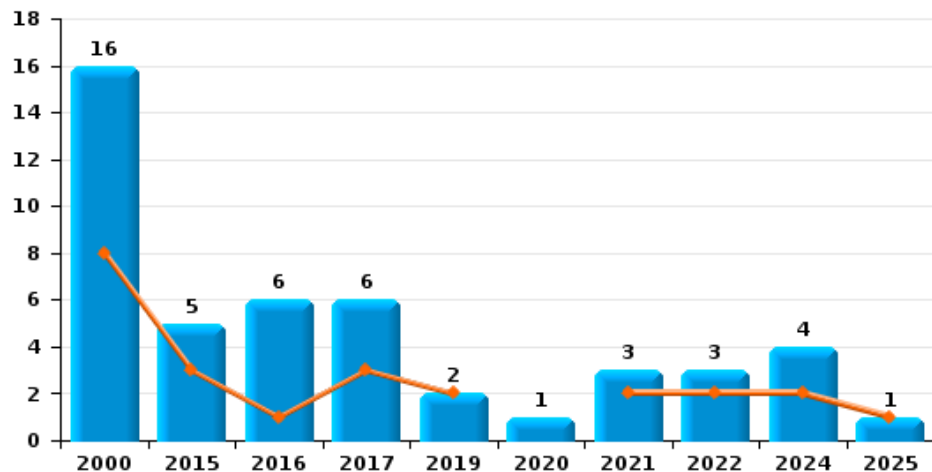




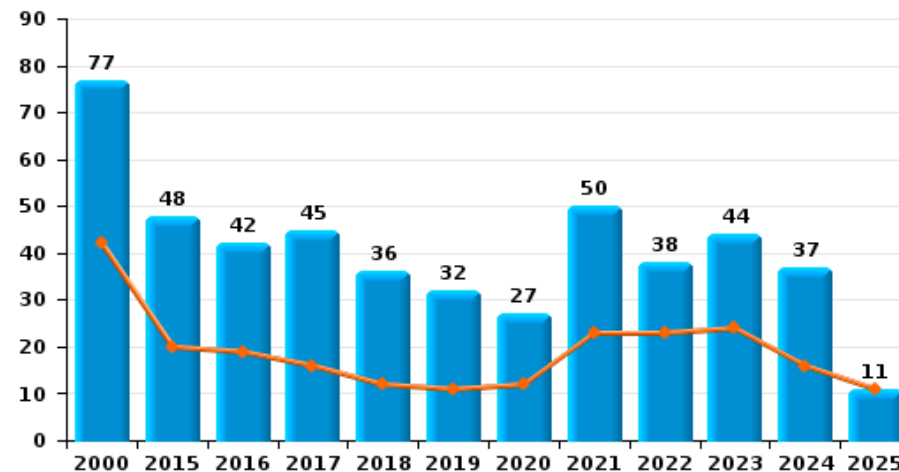
Lede

Année	■
Semestre 1	■

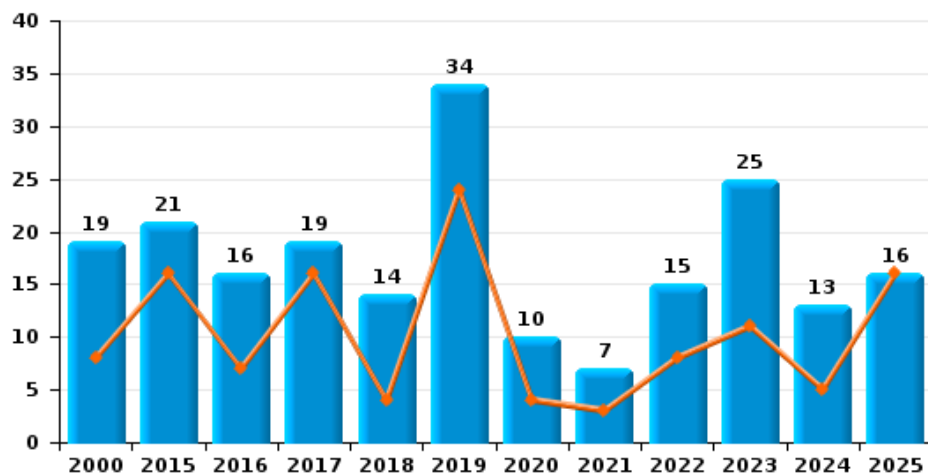
Vol de vélomoteur



Vol de vélo

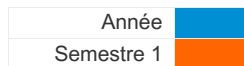


Vol dans ou sur un véhicule

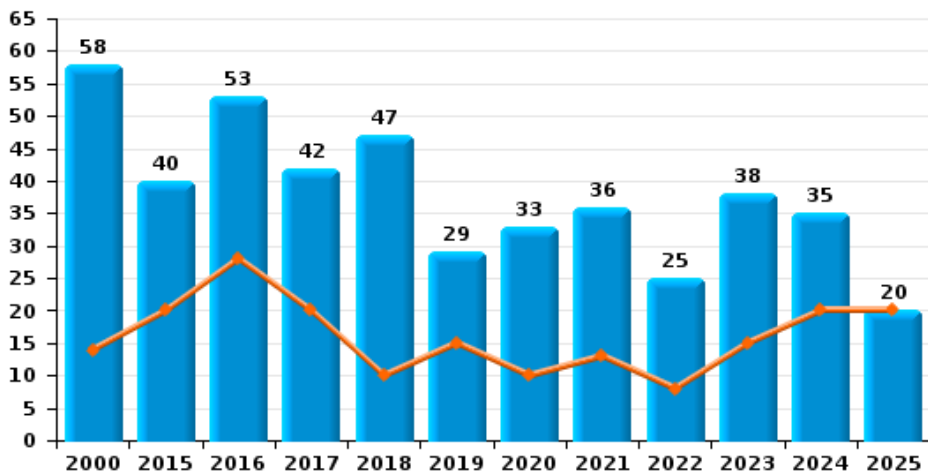




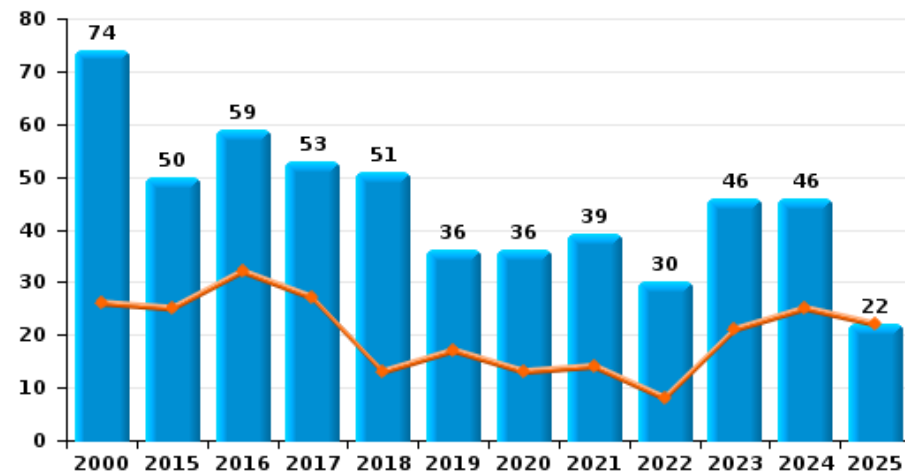
Lede



Cambriolage dans habitation



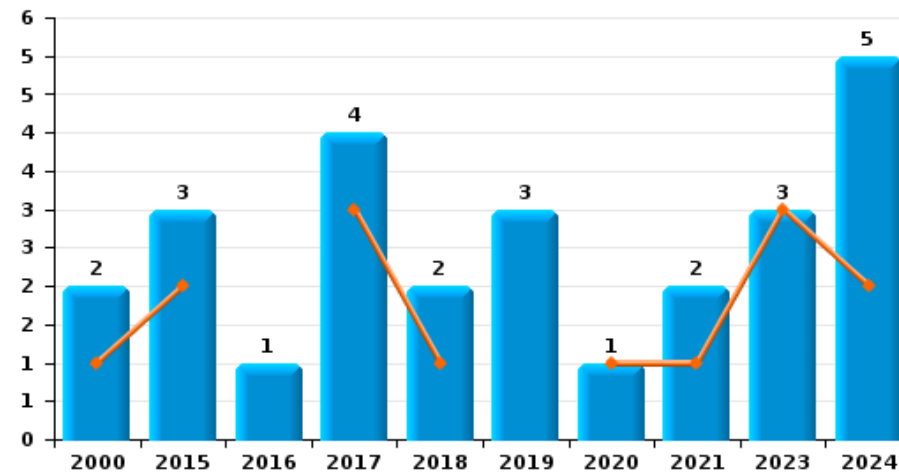
Cambriolage dans bâtiment (total)



Cambriolage ds entreprise ou commerce



Cambriolage ds service public ou bâtiment administratif

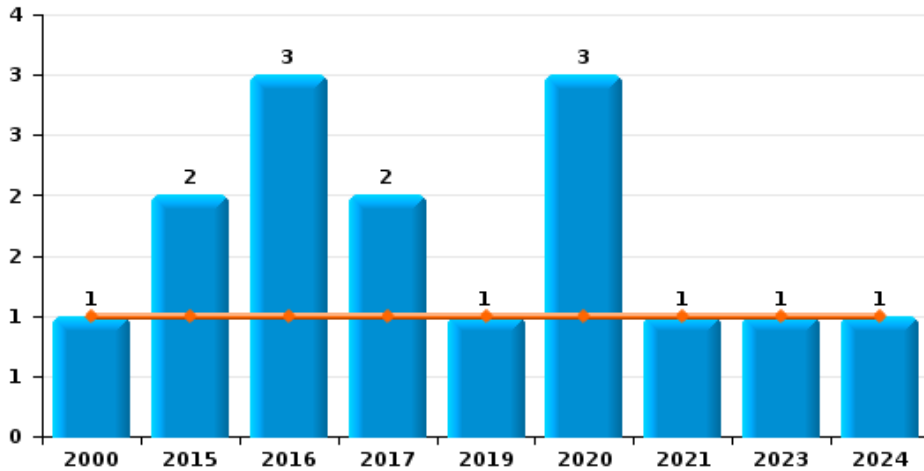




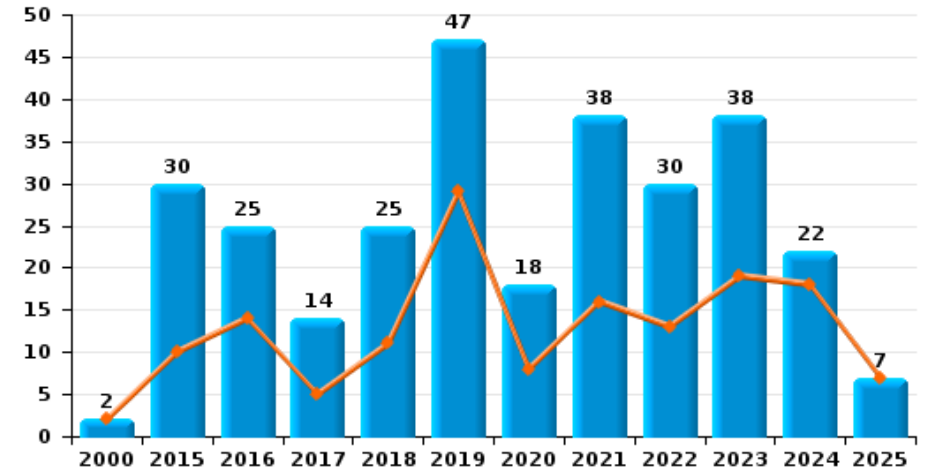
Lede



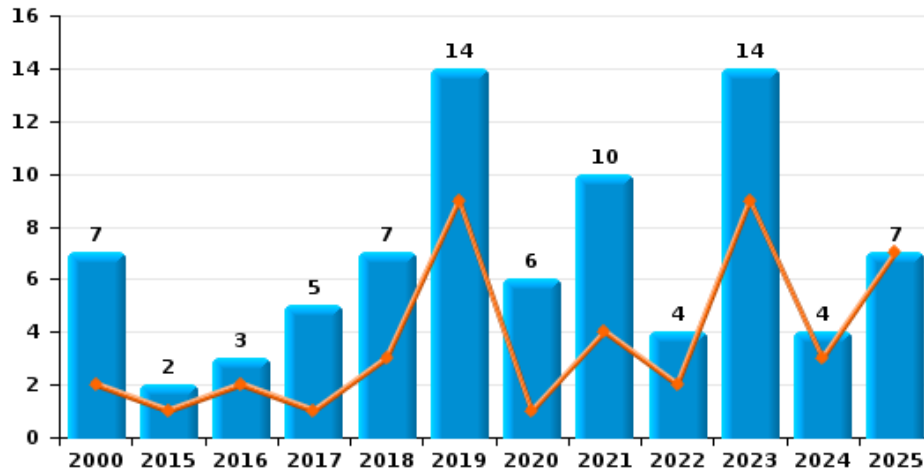
Vol à main armée



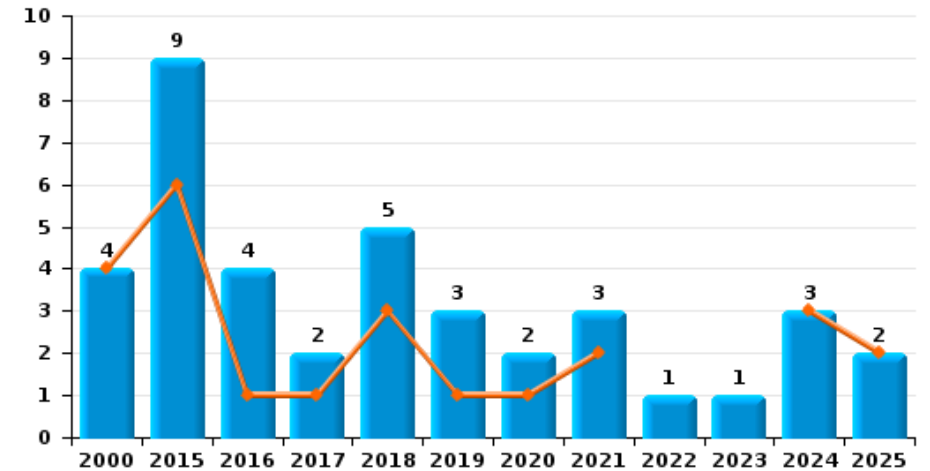
Vol à l'étalage



Vol avec violence sans arme



Vol à la tire

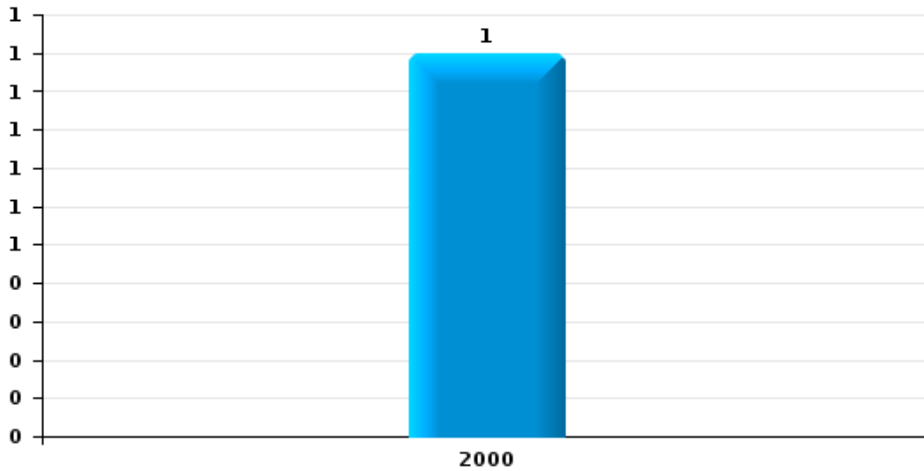




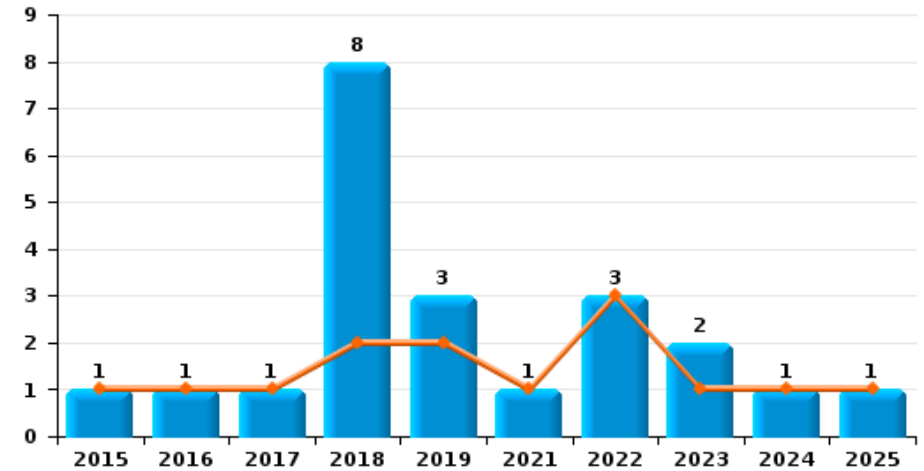
Lede



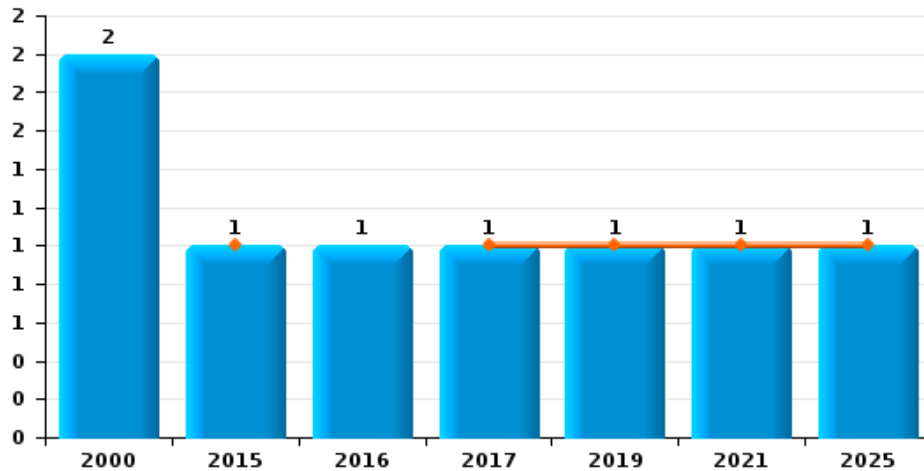
Arrachage de sac à main



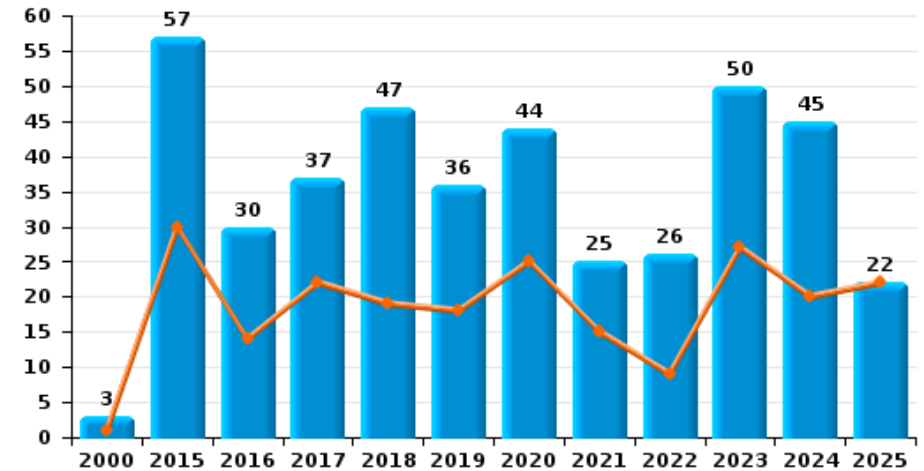
Graffiti



Vol à l'arraché



Dégradation de voiture





Lede

FC Vol moyen de transport

		2000	2015	2016	2017	2018	2019	2020	2021	2022	2023	2024	2025
Vol de voiture	Trim 1	4		1	1		2						1
	Trim 2	4	1		2	1	1						1
	Trim 3	2						1	1	1		1	
	Trim 4	1	1		1	1	1			3	1		
	Total	11	2	1	4	2	4	1	1	4	1	1	2
Vol dans les garages	Trim 2	1			2								
Total	1			2									
Vol de vélomoteur	Trim 1	5	2		3		1						
	Trim 2	3	1	1			1		2	2		2	1
	Trim 3	3	2	1	1					1		2	
	Trim 4	5		4	2			1	1				
	Total	16	5	6	6		2	1	3	3		4	1
Vol de vélo	Trim 1	13	10	6	8	3	6	5	11	10	10	7	6
	Trim 2	29	10	13	8	9	5	7	12	13	14	9	5
	Trim 3	18	15	14	7	13	12	6	13	8	15	9	
	Trim 4	17	13	9	22	11	9	9	14	7	5	12	
	Total	77	48	42	45	36	32	27	50	38	44	37	11



FC Cambriolage

		2000	2015	2016	2017	2018	2019	2020	2021	2022	2023	2024	2025
Cambriolage dans habitation	Trim 1	4	13	23	10	5	10	5	5	3	11	14	11
	Trim 2	10	7	5	10	5	5	5	8	5	4	6	9
	Trim 3	15	14	8	11	12	5	8	14	10	9	6	
	Trim 4	29	6	17	11	25	9	15	9	7	14	9	
Total		58	40	53	42	47	29	33	36	25	38	35	20
Cambriolage ds entreprise ou commerce	Trim 1	8	2	2	3		2	1			3	2	
	Trim 2	4	1	2	1	2		1				1	2
	Trim 3	2	3		1		1		1	3	1	1	
	Trim 4	1	1	1	2		1			2	1	2	
Total		15	7	5	7	2	4	2	1	5	5	6	2
Cambriolage ds service public ou bâtiment administ	Trim 1		1		2			1	1		2		
	Trim 2	1	1		1	1					1	2	
	Trim 3	1					1		1			2	
	Trim 4		1	1	1	1	2					1	
Total		2	3	1	4	2	3	1	2		3	5	
Vol au bélier	Trim 2	1											
Total		1											
Cambriolage dans bâtiment (total)	Trim 1	11	16	25	15	5	12	7	6	3	16	16	11
	Trim 2	15	9	7	12	8	5	6	8	5	5	9	11
	Trim 3	18	17	8	12	12	7	8	16	13	10	9	
	Trim 4	30	8	19	14	26	12	15	9	9	15	12	
Total		74	50	59	53	51	36	36	39	30	46	46	22



FC Vol autre

		2000	2015	2016	2017	2018	2019	2020	2021	2022	2023	2024	2025
Vol à main armée	Trim 1	1		1	1		1	1				1	
	Trim 2		1						1		1		
	Trim 3			1				2					
	Trim 4		1	1	1								
	Total	1	2	3	2		1	3	1			1	1
Vol avec violence sans arme	Trim 1	1			1	1	2		3	2	5	2	2
	Trim 2	1	1	2		2	7	1	1		4	1	5
	Trim 3	1			3	1	3	1	4	2	2		
	Trim 4	4	1	1	1	3	2	4	2		3	1	
	Total	7	2	3	5	7	14	6	10	4	14	4	7
Vol dans ou sur un véhicule	Trim 1	4	3	1	7	4	11	3		4	4		2
	Trim 2	4	13	6	9		13	1	3	4	7	5	14
	Trim 3	3	3	5	1	7	10	1	3	4	8	5	
	Trim 4	8	2	4	2	3		5	1	3	6	3	
	Total	19	21	16	19	14	34	10	7	15	25	13	16
Vol d'armes et explosifs	Trim 1		1					1	1				1
	Trim 2												1
	Trim 3						1		1	1	1		
	Trim 4	1							1				
	Total	1	1				1	1	3	1	1		2
Steaming	Trim 2										2		
Total											2		
Arrachage de sac à main	Trim 4	1											
Total	1												
Vol à l'arraché	Trim 1		1		1				1				
	Trim 2						1						1
	Trim 4	2		1									
	Total	2	1	1	1		1		1				1



FC Vol autre

		2000	2015	2016	2017	2018	2019	2020	2021	2022	2023	2024	2025
Vol à la tire	Trim 1	3	3			2			1			1	1
	Trim 2	1	3	1	1	1	1	1	1			2	1
	Trim 3		1	2	1		2	1		1	1		
	Trim 4		2	1		2			1				
	Total	4	9	4	2	5	3	2	3	1	1	3	2
Vol à l'étalage	Trim 1		8	5	4	7	18	6	8	8	12	5	5
	Trim 2	2	2	9	1	4	11	2	8	5	7	13	2
	Trim 3		11	9	5	8	5	4	9	6	9	2	
	Trim 4		9	2	4	6	13	6	13	11	10	2	
	Total	2	30	25	14	25	47	18	38	30	38	22	7
Vol par ruse	Trim 1	1	7	4	13		1			2			
	Trim 2		11	14	8	2	3	1	1	1	1		
	Trim 3		11	15	15		2		2	3			
	Trim 4	1	11	12	9	2		3	1				
	Total	2	40	45	45	4	6	4	4	6	1		
Vol de métaux	Trim 1		1	1								1	
	Trim 2		2			1	1				1		
	Trim 3			1	1								
	Trim 4				1	1						1	
	Total		3	2	2	2	1				1	2	
Vol sur les chantiers	Trim 1	2	2	1		1			1	1	1	1	
	Trim 2			1		2							
	Trim 3		1										
	Trim 4	2	1		1	1		1				2	
	Total	4	4	2	1	4		1	1	1	1	3	
Home-invasion	Trim 1											1	
	Total											1	



FC Vol autre

		2000	2015	2016	2017	2018	2019	2020	2021	2022	2023	2024	2025
Vol d'animaux	Trim 1					1	1			1			
	Trim 2				2			2		1		1	
	Trim 3						1						
	Trim 4		1				1						
	Total		1		2	1	3	2		2		1	
Vol de cargaison	Trim 2			1									
	Total			1									



Criminalité ICT

		2000	2015	2016	2017	2018	2019	2020	2021	2022	2023	2024	2025
Fraude de cartes de paiements	Trim 1		1	1	1	1	1		1	1		1	2
	Trim 2			1			2	3	2	1	1		1
	Trim 3				2	3	4	1	2			2	
	Trim 4				1		1				1	1	
Total			1	2	1	4	6	8	4	4	2	4	3
Phishing	Trim 1				1	3	13	17	14	13	10		17
	Trim 2				1	5	14	11	18	10	7		6
	Trim 3				2	2	16	21	17	7	12		
	Trim 4				1	15	9	24	11	14	8		
Total					5	25	52	73	60	44	37		23
Ransomware	Trim 1								1				
	Trim 3				1								
Total					1				1				
Shouldersurfing	Trim 1									1			
	Trim 2										1		
	Trim 3					1				1			
	Trim 4											1	
Total						1				2	1	1	
Skimming	Trim 2					2	2						
	Trim 3				1	2	3			1		2	
	Trim 4				1		1						
Total					2	4	6			1		2	



FC Autre

		2000	2015	2016	2017	2018	2019	2020	2021	2022	2023	2024	2025
Violence contre les métiers d'intérêt général	Trim 1		1		1		2			1			
	Trim 2		1	1		3					1		1
	Trim 3		1	1			1	1	1			1	
	Trim 4			2	2		2					1	
Total			3	4	3	3	5	1	1	1	1	2	1
Viol collectif	Trim 3								1				
Total									1				
Graffiti	Trim 1		1	1	1	1				1			1
	Trim 2					1	2		1	2	1	1	
	Trim 3					6	1						
	Trim 4										1		
Total			1	1	1	8	3		1	3	2	1	1
Dégradation de voiture	Trim 1		18	5	8	12	6	11	7	4	11	9	10
	Trim 2	1	12	9	14	7	12	14	8	5	16	11	12
	Trim 3		14	12	9	15	13	13	6	11	9	13	
	Trim 4	2	13	4	6	13	5	6	4	6	14	12	
Total		3	57	30	37	47	36	44	25	26	50	45	22
Rixe au couteau	Trim 1		1				1						
	Trim 2		1								1		
Total			2				1				1		



PH Violence intrafamiliale (VIF)

		2000	2015	2016	2017	2018	2019	2020	2021	2022	2023	2024	2025
VIF: physique, dans le couple	Trim 1	3	5	3	5	14	10	3	10	18	11	7	10
	Trim 2	3	9	6	10	3	8	8	16	10	11	9	4
	Trim 3	4	7	3	5	9	8	9	11	17	12	13	
	Trim 4	2	4	3	8	8	8	7	8	9	9	8	
	Total	12	25	15	28	34	34	27	45	54	43	37	14
VIF: physique, envers des descendants	Trim 1		3					2	3	4	1	2	1
	Trim 2		1	4	1	1	1	2	3	3	4	2	1
	Trim 3	1	1		1	2	3		2	4		1	
	Trim 4	1	1	1			2		2		2	3	
	Total	2	6	5	3	3	6	4	10	11	7	8	2
VIF: physique, envers d'autres membres	Trim 1	4	4	1	1		1	4	4	2	3	3	
	Trim 2	1	2	2		1	1	2	4	3	7	5	1
	Trim 3	4	3			3	3	2	3	4	3	2	
	Trim 4	2	1	1	2	1	6		3	1	4	2	
	Total	11	10	4	3	5	11	8	14	10	17	12	1
VIF: sexuelle, dans le couple	Trim 1						1	1			1		
	Trim 2						1					1	
	Trim 3			1						1			
	Trim 4									1			
	Total			1			2	1		2	1	1	
VIF: sexuelle, envers des descendants	Trim 1			1		1							
	Trim 2		1										
	Trim 3		1									1	
	Trim 4				1						1		
	Total		2	1	1	1					1	1	
VIF: sexuelle, envers d'autres membres	Trim 3	1	2						1				
	Trim 4				1								
	Total	1	2		1				1				



PH Violence intrafamiliale (VIF)

		2000	2015	2016	2017	2018	2019	2020	2021	2022	2023	2024	2025
VIF: psychique, dans le couple	Trim 1	11	11	6	9	6	7	12	13	7	21	10	9
	Trim 2	10	8	3	8	10	10	9	19	6	4	8	12
	Trim 3	7	13	9	17	18	11	10	18	12	14	10	
	Trim 4	4	5	3	13	12	12	9	14	8	14	11	
	Total	32	37	21	47	46	40	40	64	33	53	39	21
VIF: psychique, envers des descendants	Trim 1					1		1	6	1	1	2	
	Trim 2		2		1	1			2	1			
	Trim 3					1		1	8	1	3		
	Trim 4						1	3	5	5	1	2	
	Total		2		1	3	1	5	21	8	5	4	
VIF: psychique, envers d'autres membres	Trim 1		2	1	1	1	2	1		3	3	3	1
	Trim 2		1			2	1	2		4	1	3	1
	Trim 3			1	2	1	1	2	1	2	2	1	
	Trim 4		1	2	1	2	2	1	2	1	2	1	
	Total		4	4	4	6	6	6	3	10	8	8	2
VIF: économique, dans le couple	Trim 1		3	3	1		1		2	2	4	4	
	Trim 2		1	2	3	2	2	3	3	5	2	1	
	Trim 3			1	3	2	5	4	1	6		1	
	Trim 4		5	1	1	4	5	3	4	1	1		
	Total		9	7	8	8	13	10	10	14	7	6	
VIF: économique, envers des descendants	Trim 1											2	
	Trim 2		1		1		1					1	
	Trim 4	1	1					1	1	1			
	Total	1	2		1		1	1	1	1		3	
	VIF: économique, envers d'autres membres	Trim 1	8	1	1	2	1	1	1	1	1		6
Trim 2		1	2		1	1			2	1	2	3	2
Trim 3		5	4		2			1		1		1	
Trim 4		5	3			1		1	4	2	1	2	
Total		19	10	1	5	3	1	3	7	5	3	12	4



PH Hormones et dopage

		2000	2015	2016	2017	2018	2019	2020	2021	2022	2023	2024	2025
Dopage humain	Trim 2		1	1									
	Trim 4		1					1					
Total			2	1				1					



PH Drogues

		2000	2015	2016	2017	2018	2019	2020	2021	2022	2023	2024	2025
Vente de cocaïne	Trim 1									2	2		
	Trim 2			1				1	1	2	1		2
	Trim 3			1									
	Trim 4				1	1	3			1	2		
Total				2	1	1	3	1	1	5	5		2
Import-export de cocaïne	Trim 4						1						
Total							1						
Production de drogues synthétiques	Trim 3									1			
Total										1			
Vente de drogues synthétiques	Trim 1						1	1	1	1			
	Trim 2			1				1	2	2	1	1	
	Trim 3						1		1	1		1	
	Trim 4				1			1		1	1		
Total				1	1	2	3	4	5	5	2	2	
Production de cannabis (culture)	Trim 1		1										
	Trim 2								1				
	Trim 3					2		1					
Total			1			2	1	1					
Vente de cannabis en grande quantité	Trim 1												1
	Trim 2										1		
Total											1		1
Vente-traffic d héroïne	Trim 1	1							1		1		
	Trim 2		1							2			
	Trim 3								1				
	Trim 4									1			
Total		1	1						2	3	1		



PH Trafic d'armes

		2000	2015	2016	2017	2018	2019	2020	2021	2022	2023	2024	2025
Commerce et production d'arme à feu et mun.	Trim 1		1										
	Trim 4							1					
Total			1					1					
Commerce et production d'arme non à feu	Trim 1				1								1
	Total				1								1



PH Traite des êtres humains

		2000	2015	2016	2017	2018	2019	2020	2021	2022	2023	2024	2025
TEH - exploitation sexuelle	Trim 2	1											
	Trim 4	1											
Total		2											



PH Violence dans l'espace public

		2000	2015	2016	2017	2018	2019	2020	2021	2022	2023	2024	2025
Violence physique (transport public)	Trim 1		1			1				1			1
	Trim 2							1		3	1		
	Trim 3	1									1		
	Trim 4			1						1	1	1	
	Total	1	1	1	1	1	1	1	5	3	1	1	1
Violence physique (voie publique)	Trim 1	2	6	3	4	4	5	2	7	5	3	5	4
	Trim 2	3	5	5	11	6	1	6	8	4	5	3	5
	Trim 3	4	3	8	6	3	8	6	4	8	6	5	
	Trim 4	4	3	3	5	3	1	1	2		5	4	
	Total	13	17	19	26	16	15	15	21	17	19	17	9
Violence physique (autre endroit public)	Trim 1		2						1				
	Trim 2			2	1			1					
	Trim 3		1	1		1		1					
	Trim 4			1	1					2	1		
	Total		3	4	2	1		2	1	2	1		
Violence physique (endroit accessible au public)	Trim 1	2	3	4	3	5	1	2		3	2	4	4
	Trim 2	1	4	4	2	8		3	1	2	4	3	2
	Trim 3	2	2	2	1	1	5	2	2		3	3	
	Trim 4	2	2	5	3	1	6			4	3	4	
	Total	7	11	15	9	15	12	7	3	9	12	14	6
Violence sexuelle (transport public)	Trim 1										1		
	Trim 3				1			1					
	Trim 4											1	
	Total				1			1			1	1	
	Violence sexuelle (voie publique)	Trim 1			1							1	
Trim 2							2		1	1	1		1
Trim 3		4							1	1	1		
Trim 4			1			1				1			
Total		4	1	1		1	2		2	3	3		1



PH Violence dans l'espace public

		2000	2015	2016	2017	2018	2019	2020	2021	2022	2023	2024	2025
Violence sexuelle (autre endroit public)	Trim 1						1				1		
	Trim 2			1							1	1	
	Trim 3								1			1	
	Total			1			1		1		2	2	
Violence sexuelle (endroit accessible au public)	Trim 1						1	1	2			1	1
	Trim 2	1			2	2	1			2			
	Trim 3		1							1	1	1	
	Trim 4						1	1			1	1	
	Total	1	1		2	2	3	2	2	3	2	3	1
Violence psychique (transport public)	Trim 2											2	
	Trim 3			2	1						2		
	Trim 4						1						
	Total			2	1	1					2	2	
Violence psychique (voie publique)	Trim 1	2	4	3	3	4	5	4	3	3	4	4	5
	Trim 2	3	6	3	6	4	3	6	5	1	4	2	3
	Trim 3	2	4	7	7	3	2	4	7	3	4	2	
	Trim 4	7	5	3	2	6	2	1	2	3	3	3	
	Total	14	19	16	18	17	12	15	17	10	15	11	8
Violence psychique (autre endroit public)	Trim 1	1	1			3	1		1	2	1	2	
	Trim 2	1		1	1			1	2		2		1
	Trim 3	3							1	1		1	
	Trim 4		1	1		1							
	Total	5	2	2	1	4	1	1	4	3	3	3	1
Violence psychique (endroit accessible au public)	Trim 1	5	1	2		2	3		2	4	2	2	1
	Trim 2		6	1	2	4	4	1	1	3	1	3	
	Trim 3	2	1	1	5	3			1	3		1	
	Trim 4	2	2	1	1					1	3	3	
	Total	9	10	5	8	9	7	1	4	11	6	9	1



PH Violence dans l'espace public

		2000	2015	2016	2017	2018	2019	2020	2021	2022	2023	2024	2025
Vol à main armée (voie publique)	Trim 1				1								
	Trim 3							1					
	Trim 4				1								
	Total				2			1					
Vol à main armée (autre endroit public)	Trim 2										1		
Total											1		
Vol à main armée (endroit accessible au public)	Trim 1	1		1									
	Trim 2		1										
	Trim 4		1										
	Total	1	2	1									
Vol avec violence sans arme (transport public)	Trim 2												1
	Trim 3	1									1		
	Total	1									1		1
Vol avec violence sans arme (voie publique)	Trim 1								1	1			
	Trim 2		1				1						
	Trim 3						1						
	Total		1				2		1	1			
Vol avec violence sans arme (autre endroit public)	Trim 2	1									1		1
	Trim 3						1						
	Total	1					1				1		1
Vol avec violence sans arme (endr. acces. au pub.)	Trim 1	1				1					1		
	Trim 2		1									1	1
	Trim 3			1					2				
	Trim 4	1					1				1		
	Total	2	1	1	1	1			2		2	1	1



PH Autre

		2000	2015	2016	2017	2018	2019	2020	2021	2022	2023	2024	2025
Faux policiers	Trim 1									1			
	Trim 2												1
	Total									1			1
Cyberharcèlement	Trim 1	3	4	11	4	5	5	5	9	7	6	2	6
	Trim 2	1	3	5	3	9	9	1	3	3	3	6	4
	Trim 3	4	7	7	9	10	3	6	6	7	5	8	
	Trim 4	7	5	11	9	9	3	5	3	7	6	7	
	Total	15	19	34	25	33	20	17	21	24	20	23	10
Fraude à l'identité	Trim 1		7	2	3	2	2	1	1	2	2	4	7
	Trim 2		2	1		3	3	2		4	2	5	3
	Trim 3		1	1	3		2	4	6	2	5	5	
	Trim 4			1	3	2	1	1	2	3	4	1	
	Total		10	5	9	7	8	8	9	11	13	15	10



Lede

2024

FC Vol moyen de transport

	Fév	Mar	Avr	Mai	Juin	Juil	Août	Sep	Oct	Nov	Déc	Total
Vol de voiture						1						1
Vol de vélomoteur				2			1	1				4
Vol de vélo	3	4	3	4	2		5	4	3	5	4	37

FC Cambriolage

	Jan	Fév	Mar	Avr	Mai	Juin	Juil	Août	Sep	Oct	Nov	Déc	Total
Cambriolage dans habitation	4	9	1	2	2	2	4	1	1	2	2	5	35
Cambriolage ds entreprise ou commerce	2					1	1					2	6
Cambriolage ds service public ou bâtiment administ					2				2			1	5
Cambriolage dans bâtiment (total)	6	9	1	2	4	3	5	1	3	2	2	8	46

FC Vol autre

	Jan	Fév	Mar	Avr	Mai	Juin	Juil	Août	Sep	Oct	Nov	Déc	Total
Vol à main armée	1												1
Vol avec violence sans arme	1	1				1				1			4
Vol dans ou sur un véhicule					2	3	3	1	1	1		2	13
Vol à la tire	1				1	1							3
Vol à l'étalage		1	4	1	5	7			2	2			22
Vol de métaux	1										1		2
Vol sur les chantiers		1									2		3
Home-invasion	1												1
Vol d'animaux				1									1



Criminalité ICT

	Jan	Fév	Mar	Avr	Mai	Juin	Juil	Août	Sep	Oct	Nov	Déc	Total
Fraude de cartes de paiements		1						1	1		1		4
Phishing	5	4	1	1	4	2	5	2	5	4	2	2	37
Shouldersurfing											1		1
Skimming								1	1				2

FC Autre

	Jan	Fév	Mar	Avr	Mai	Juin	Juil	Août	Sep	Oct	Nov	Déc	Total
Violence contre les métiers d'intérêt général							1					1	2
Graffiti				1									1
Dégradation de voiture	5	3	1	4	3	4	3	5	5	1	8	3	45

PH Violence intrafamiliale (VIF)

	Jan	Fév	Mar	Avr	Mai	Juin	Juil	Août	Sep	Oct	Nov	Déc	Total
VIF: physique, dans le couple	1	1	5	2	4	3	3	6	4		5	3	37
VIF: physique, envers des descendants			2		1	1	1			1	1	1	8
VIF: physique, envers d'autres membres			3	2	1	2		1	1		2		12
VIF: sexuelle, dans le couple					1								1
VIF: sexuelle, envers des descendants							1						1
VIF: psychique, dans le couple	4	1	5		4	4	4		6	4	5	2	39
VIF: psychique, envers des descendants			2								1	1	4
VIF: psychique, envers d'autres membres		1	2	3				1			1		8
VIF: économique, dans le couple	2	1	1			1		1					6
VIF: économique, envers des descendants		1	1			1							3
VIF: économique, envers d'autres membres		2	4	2		1	1				2		12



PH Drogues

	Mai	Août	Total
Vente de drogues synthétiques	1	1	2

PH Violence dans l'espace public

	Jan	Fév	Mar	Avr	Mai	Juin	Juil	Août	Sep	Oct	Nov	Déc	Total
Violence physique (transport public)												1	1
Violence physique (voie publique)		1	4	1	2		1	1	3	1	2	1	17
Violence physique (endroit accessible au public)	1	1	2		1	2	2		1	2	1	1	14
Violence sexuelle (transport public)										1			1
Violence sexuelle (autre endroit public)						1			1				2
Violence sexuelle (endroit accessible au public)			1					1				1	3
Violence psychique (transport public)				1	1								2
Violence psychique (voie publique)	1		3	1	1				2		3		11
Violence psychique (autre endroit public)			2					1					3
Violence psychique (endroit accessible au public)		2		1	1	1		1		2	1		9
Vol avec violence sans arme (endr. acces. au pub.)						1							1

PH Autre

	Fév	Mar	Avr	Mai	Juin	Juil	Août	Sep	Oct	Nov	Déc	Total
Cyberharcèlement	2		3	2	1	3	3	2	3	1	3	23
Fraude à l'identité	2	2	3	1	1	3	2				1	15



2025

FC Vol moyen de transport

	Jan	Fév	Mar	Mai	Juin	Total
Vol de voiture	1			1		2
Vol de vélomoteur					1	1
Vol de vélo	4	1	1	2	3	11

FC Cambriolage

	Jan	Fév	Mar	Avr	Mai	Juin	Total
Cambriolage dans habitation	3	6	2	3	1	5	20
Cambriolage ds entreprise ou commerce					1	1	2
Cambriolage dans bâtiment (total)	3	6	2	3	2	6	22

FC Vol autre

	Jan	Fév	Mar	Avr	Mai	Juin	Total
Vol avec violence sans arme	1	1		2	2	1	7
Vol dans ou sur un véhicule		2		2	1	11	16
Vol d'armes et explosifs			1		1		2
Vol à l'arraché				1			1
Vol à la tire			1		1		2
Vol à l'étalage		3	2	1		1	7

Criminalité ICT

	Jan	Fév	Mar	Avr	Mai	Juin	Total
Fraude de cartes de paiements		2			1		3
Phishing	5	5	7	2	3	1	23



FC Autre

	Jan	Fév	Mar	Avr	Mai	Juin	Total
Violence contre les métiers d'intérêt général					1		1
Graffiti	1						1
Dégradation de voiture	3	4	3	1	8	3	22

PH Violence intrafamiliale (VIF)

	Jan	Fév	Mar	Avr	Mai	Juin	Total
VIF: physique, dans le couple	2	4	4	2	1	1	14
VIF: physique, envers des descendants	1					1	2
VIF: physique, envers d'autres membres				1			1
VIF: psychique, dans le couple	2	4	3	5	6	1	21
VIF: psychique, envers d'autres membres	1			1			2
VIF: économique, envers d'autres membres	1		1		2		4

PH Drogues

	Jan	Mai	Juin	Total
Vente de cocaïne		1	1	2
Vente de cannabis en grande quantité	1			1

PH Trafic d'armes

	Fév	Total
Commerce et production d'arme non à feu	1	1



PH Violence dans l'espace public

	Jan	Fév	Mar	Avr	Mai	Juin	Total
Violence physique (transport public)		1					1
Violence physique (voie publique)	1	2	1	1	2	2	9
Violence physique (endroit accessible au public)	1	2	1		2		6
Violence sexuelle (voie publique)					1		1
Violence sexuelle (endroit accessible au public)	1						1
Violence psychique (voie publique)	2	3		1	2		8
Violence psychique (autre endroit public)						1	1
Violence psychique (endroit accessible au public)		1					1
Vol avec violence sans arme (transport public)				1			1
Vol avec violence sans arme (autre endroit public)					1		1
Vol avec violence sans arme (endr. acces. au pub.)						1	1

PH Autre

	Jan	Fév	Mar	Avr	Mai	Juin	Total
Faux policiers				1			1
Cyberharcèlement	1	3	2	3		1	10
Fraude à l'identité	3	2	2	1	1	1	10

STATISTIQUES POLICIERES DE CRIMINALITE

LIEU DE PERPETRATION: COMMUNE

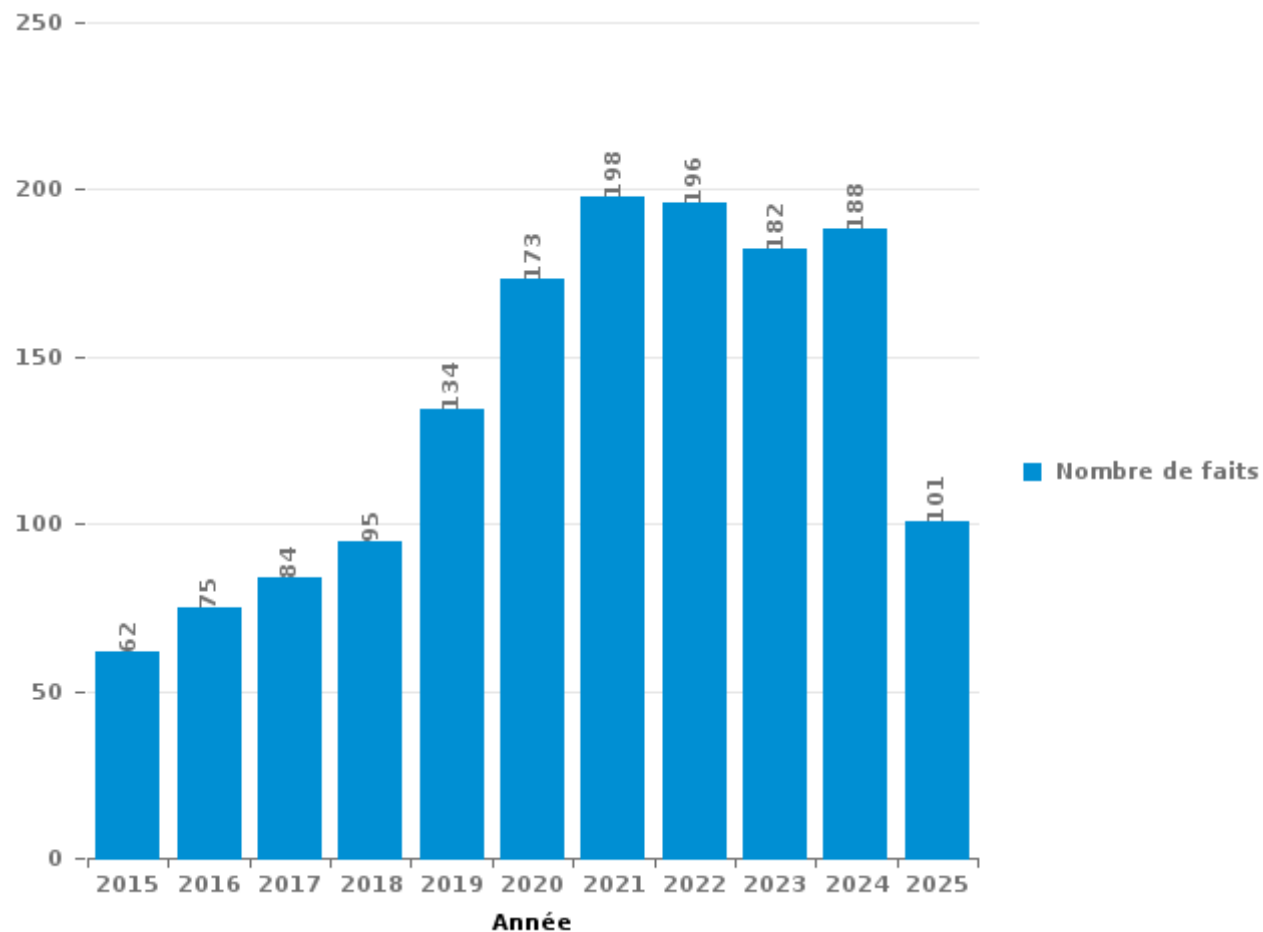
Lede

PARTIE III : ICT



Lede

Nombre total de délits avec un élément ICT/online, depuis 2015





Criminalité ICT/online au sens strict

Infractions (exhaustif)

	2015	2016	2017	2018	2019	2020	2021	2022	2023	2024	2025
Code pénal social: Infr. contre foi publique en droit pénal social: Faux en informatique										2	
Criminalité informatique: Faux en informatique:	1		2	2	1	7	5	8	12	6	3
Criminalité informatique: Fraude informatique:	6	16	20	20	47	88	95	87	69	68	41
Criminalité informatique: Hacking:		2	4	5	14	5	9	8	16	22	3
Criminalité informatique: Sabotage:							1	2			
Infr. contre autres valeurs morales et sentiments: Violation de communication par particulier:								1		1	
Total:	7	18	26	27	62	100	110	106	97	99	47

Figures criminelles (à considérer spécifiquement – ne pas additionner avec d'autres éléments – risque de double comptage!)

	2015	2016	2017	2018	2019	2020	2021	2022	2023	2024	2025
Fraude de cartes de paiements	1	2	1	4	6	8	4	4	2	4	3
Phishing				5	25	52	73	60	44	37	23
Ransomware				1			1				
Shouldersurfing					1			2	1	1	
Skimming				2	4	6		1		2	



Criminalité ICT/online au sens large

Infractions (uniquement si code-fait existe)

	2015	2016	2017	2018	2019	2020	2021	2022	2023	2024	2025
Fraude: Escroquerie: Fraude par internet	32	20	29	30	50	108	67	60	59	67	45
Infr. contre autres valeurs morales et sentiments: Cyberlokkig (leurre de mineur par ICT):						2	1				
Infr. contre les moeurs: Grooming (contact par ICT avec mineur < 16 ans):			1	2	1						
Infr. contre les moeurs: Voyeurisme: Diffusion enregistrement nudité ou intimité				2	9	1	1	3			
Total:	32	20	30	34	60	111	69	63	59	67	45

Figures criminelles (à considérer spécifiquement – ne pas additionner avec d'autres éléments – risque de double comptage!)

	2015	2016	2017	2018	2019	2020	2021	2022	2023	2024	2025
Cyberharcèlement	19	34	25	33	20	17	21	24	20	23	10

STATISTIQUES POLICIERES DE CRIMINALITE

LIEU DE PERPETRATION: COMMUNE

Lede

PARTIE IV : DESTINATION LIEU



Lede

Vol et extorsion

	2000	2015	2016	2017	2018	2019	2020	2021	2022	2023	2024	2025
Habitation: maison	57	45	54	54	55	50	37	40	35	50	49	20
Magasin	17	45	30	17	31	50	24	39	37	47	24	10
Voie publique	59	44	32	28	17	38	17	20	31	21	26	11
Station de bus / métro et gare de chemin de fer	50	4	3	9	3	5	6	12	13	15	11	6
Emplacement de vélo	3	8	7	15	14	10	4	21	8	9	17	5
Habitation: allée	14	15	8	14	9	18	3	9	6	11	5	8
Habitation: non précisée	21	8	5	8	7	6	6	8	10	12	5	5
Inconnue	4	9	13	10	6	11	10	15	3	4	3	6
Parking	2	15	24	11	9	5	4	4	7	3	5	1
Habitation: dépendances	2	6	1	5	5	7	5	12	8	7	6	4
Habitation: appartement	1	10	4	4	5	4	10	6	3	7	6	2
Horeca	15	4	3	5	4	6	3	2	6	2	1	2
Autre		1	2	4	4	4	4	2	5	7	7	3
Habitation: garage	2	5	1	1	1		5	6	1	3	2	4
Terrain	1	2	2	6	5	6	5	1	1	1		1
Infrastructure sportive	8	3		3	1	1		6	4		2	2
Entreprise	2	4	3	2	3	3		1	1	4	5	
Hôpital	2		10	3	4	4	1		1	2	1	
Chantier	4	4	2	1	4		1	1	1	1	3	
Culture et loisirs	3	1		3	2	1	1	3		4	3	
Maison de repos	4	1	4	2	2	1		2	2		1	2
Institution d'enseignement	6	1	1	1	1	1			2	1	3	1
Cimetière	2	6	1	3			2	1	1			
Service public	1	3	3	1		3	1				2	
Habitation: autre	3	1	1		3	1	2		1			
Moyen de transport: train / tram / métro	1	2			2		1		1	1	1	1
Service		1		1		4		2				
Banque / institution financière	2		1	1	2	1						
Edifice religieux / lieu du culte	2		1			2	1		1			
Moyen de transport: voiture	1	1		2		2				1		
Moyen de transport: autre		1		4		1						
Moyen de transport: camion	1	1		1						2		
Stade	2			1		1						
Bâtiment administratif	1				1	1						
Médecin / dentiste / pharmacien			1					1			1	
Aéroport			1									
Arrêt de bus / tram	1											
Maison de débauche				1								
Total	294	251	218	221	200	247	153	214	189	215	189	94

FPF/DGR/DRI/BIPOL - Statistiques policières de criminalité (date de clôture: 31/10/2025)

Les données pour les années 2001 jusqu'à 2014 ne sont plus publiées mais restent disponibles sur demande auprès du service BIPOL.

Les données pour 2025 ne concernent que le 1er semestre.



Lede

Dégradation de la propriété

	2000	2015	2016	2017	2018	2019	2020	2021	2022	2023	2024	2025
Voie publique	29	42	27	30	34	26	30	17	24	39	31	22
Habitation: résidence principale	29	26	30	15	21	17	24	15	29	22	18	5
Parking	5	15	3	4	8	6	5	3	8	6	8	4
Habitation: allée	8	5	9	4	4	9	3	4	2	3	5	1
Habitation: jardin	6	10	7	7	2	3	2	3	5	2	4	1
Terrain	4	9	4	7	13	4		4	3	2	1	
Habitation: non précisée	6	1	4	4	4	6	5		7	3	3	
Inconnue		1	1	7	1	1	5	6	3	2	3	
Autre		4			2	1	1	2	3	4	3	2
Horeca	4	1	1	4	2			2	1	2		
Habitation: dépendances	2	2	2	2	2			2	3		1	
Hôpital		1		5	2	2		1	2			2
Magasin	2		1	1		1	1	1		7		1
Station de bus / métro et gare de chemin de fer	3			1			1	2	4		1	
Habitation: garage	2			2		1	1	1			1	
Edifice religieux / lieu du culte				2		2		2				
Entreprise	2		1	1		1						1
Habitation: résidence secondaire			1	2	1			1				1
Institution d'enseignement	2								1	1	2	
Maison de repos			2	2	2							
Moyen de transport: voiture	1				1	1	1			1	1	
Chantier					1	1	1					1
Culture et loisirs				1	1			1	1			
Moyen de transport: autre			1	2				1				
Bâtiment administratif				1	1				1			
Service public					1							1
Arrêt de bus / tram		1					1					
Banque / institution financière				1					1			
Bureau de police	1								1			
Emplacement de vélo								1				1
Infrastructure sportive												2
Eaux intérieures et maritimes	1											
Médecin / dentiste / pharmacien				1								
Service												1
Stade	1											
Total	108	118	94	106	103	82	81	69	99	94	90	39

FPF/DGR/DRI/BIPOL - Statistiques policières de criminalité (date de clôture: 31/10/2025)

Les données pour les années 2001 jusqu'à 2014 ne sont plus publiées mais restent disponibles sur demande auprès du service BIPOL.

Les données pour 2025 ne concernent que le 1er semestre.



Lede

Infractions contre l'intégrité physique

	2000	2015	2016	2017	2018	2019	2020	2021	2022	2023	2024	2025
Habitation	36	37	29	39	41	54	39	63	67	54	55	22
Voie publique	11	17	23	23	17	14	12	17	15	22	18	11
Horeca	9	1	7	3	3	6	3	1	4		6	
Hôpital	1	5	4	1	7	2		1		6	3	5
Inconnue	1		2		2	3	3	4	4	5	1	1
Habitation: allée		2	2	3	2	1	2		2	3	2	2
Parking		1	3	2	3	3	3	1			1	
Terrain		2	3	2	2	1	2	1	2			
Culture et loisirs				2	1				1	2	3	2
Infrastructure sportive		1	2		1				2	1	1	1
Institution d'enseignement					3	2		1	1		1	1
Station de bus / métro et gare de chemin de fer	1	1					1		3	2		1
Autre						1			3	1		1
Magasin		1				1				2		
Service public		1	1						2			
Entreprise	1			1		1						
Habitation: jardin	1			1					1			
Moyen de transport: autre							2					1
Moyen de transport: train / tram / métro			1						1			1
Maison de repos		1								1		
Aéroport		1										
Maison de débauche							1					
Service				1								
Total	61	71	77	78	82	89	68	89	108	99	93	47

STATISTIQUES POLICIERES DE CRIMINALITE

LIEU DE PERPETRATION: COMMUNE

Lede

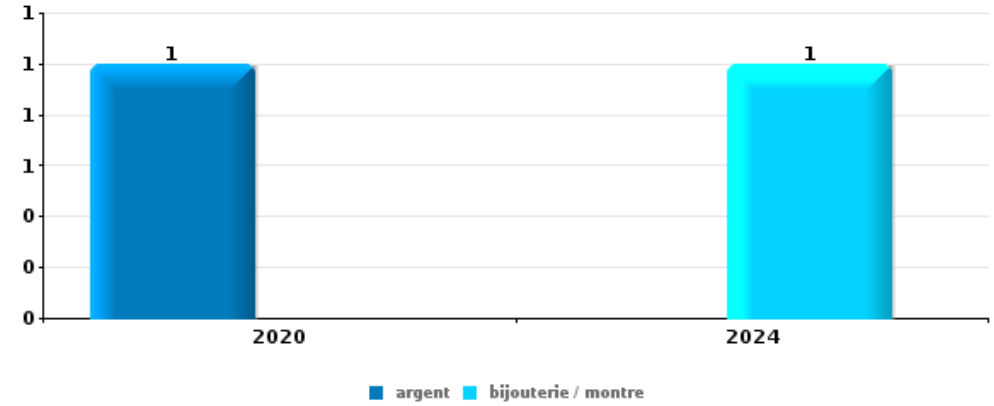
PARTIE V : OBJETS ET MOYENS DE TRANSPORT



Lede

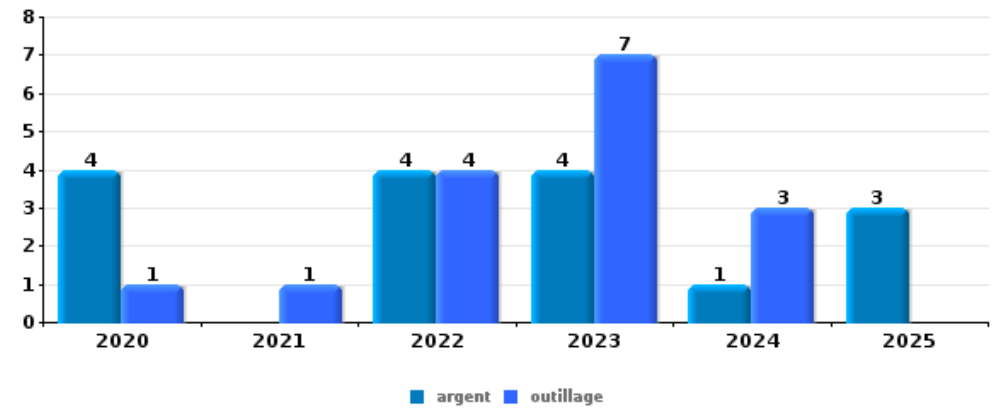
Vol à main armée

Top 5 Objets volés (sbd nombre de faits)		2020	2021	2022	2023	2024	2025
1	argent	1					
1	bijouterie / montre					1	



Vol dans ou sur un véhicule

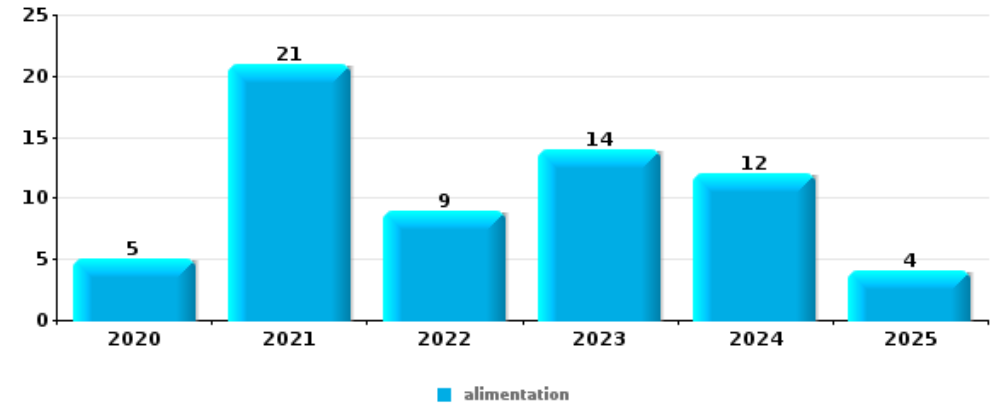
Top 5 Objets volés (sbd nombre de faits)		2020	2021	2022	2023	2024	2025
1	argent	4		4	4	1	3
1	outillage	1	1	4	7	3	
3	carte d'identité / passeport	2		2	2	2	1
3	permis de conduire	1		3	1	2	2
5	carte bancaire / carte de crédit	1		1	2	2	
5	lunettes / verres de contact		2	1	2		1
5	valise / sac		1		2	2	1





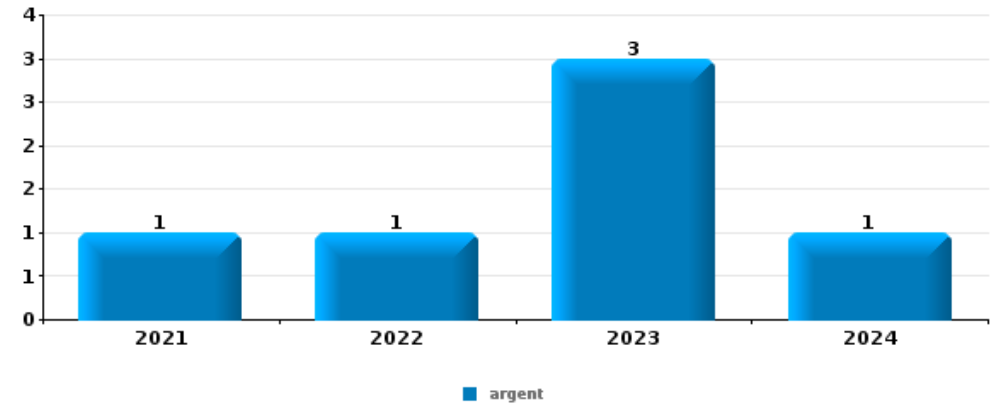
Vol à l'étalage

Top 5 Objets volés (sbd nombre de faits)		2020	2021	2022	2023	2024	2025
1	alimentation	5	21	9	14	12	4
2	tabac	5	10	11	5	5	
3	multimédia	1	1	4	6	7	2
4	bijouterie / montre		6	2	6		2
5	ordinateur et accessoires	6	2	1	3	2	1



Cambrilage ds entreprise ou commerce

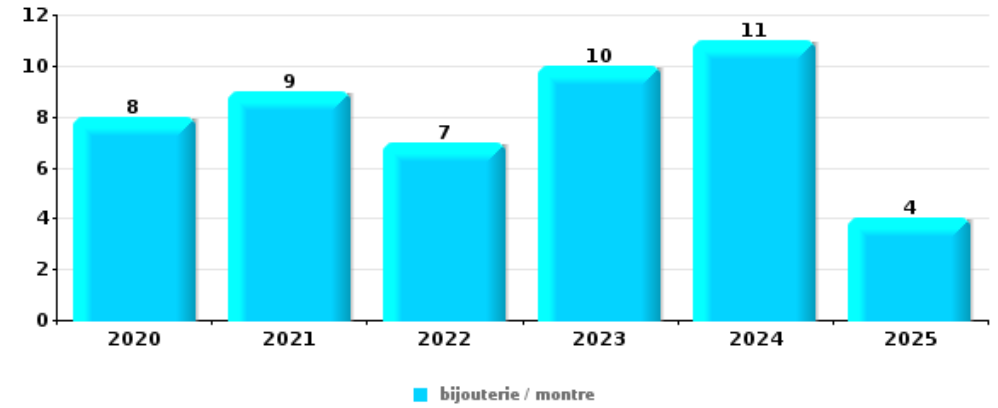
Top 5 Objets volés (sbd nombre de faits)		2020	2021	2022	2023	2024	2025
1	argent		1	1	3	1	
2	alimentation			2	2	1	
3	tabac				1	1	1
4	coffre-fort / coffret (argent) / caisse				1		
4	matériaux de construction / de chantier					1	
4	multimédia			1			
4	ordinateur et accessoires			1			
4	outillage			1			
4	pièce de moyen de transport					1	
4	plaque d'immatriculation						1





Cambrassage dans habitation

Top 5 Objets volés (sbd nombre de faits)		2020	2021	2022	2023	2024	2025
1	bijouterie / montre	8	9	7	10	11	4
2	argent	8	7	8	3	7	4
3	multimédia	2	4	2	3	1	2
4	ordinateur et accessoires	2	5	1	3	1	1
5	outillage	1	3	3		1	1



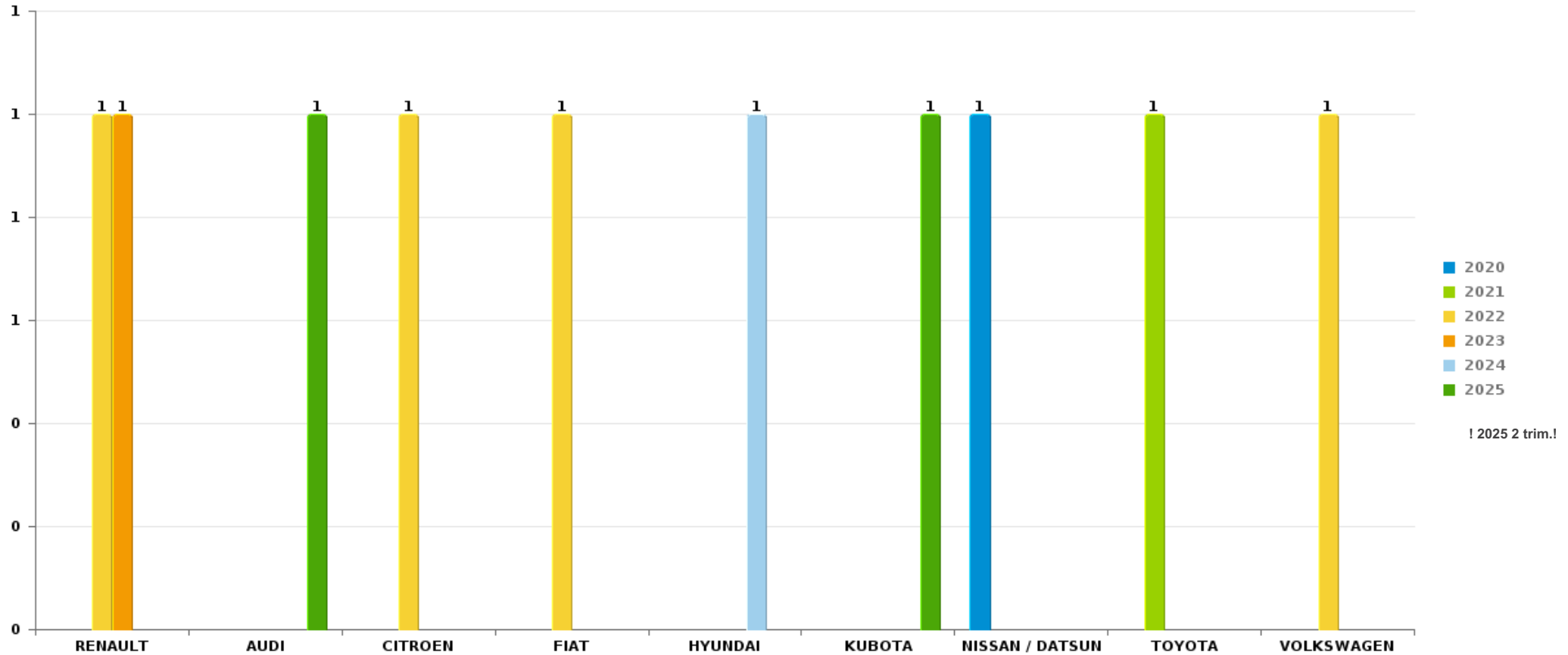
Remarque: en ce qui concerne les objets, aucun total n'est reproduit étant donné que plusieurs objets peuvent avoir été volés lors d'un même fait.



Lede

Vol de voiture

Nombre de voitures volées par marque (Top 5)



! 2025 2 trim.!

STATISTIQUES POLICIERES DE CRIMINALITE

LIEU DE PERPETRATION: COMMUNE

Lede

PARTIE VI : SUSPECTS



Partie 1: Niveau FAITS (comptage du nombre de faits pour lesquels un certain type de suspect est impliqué)

1.1. Nombre d'infractions selon le sexe des suspects identifiés (par catégorie principale)

Étant donné que, tant un suspect identifié masculin qu'un suspect identifié féminin peuvent être impliqués lors d'un même fait, il est possible que la somme des colonnes «Hommes» et «Femmes» soit supérieure à la valeur de la colonne «Total...» (voir également la note méthodologique)

Lede

2025

Catégorie principale / Sexe	Nombre total de faits avec au moins 1 suspect	Hommes	%	Femmes	%
Registre de population	17	11	64,7%	6	35,3%
Infr. contre autres valeurs morales et sentiments	16	7	43,8%	10	62,5%
Infr. contre l'intégrité physique	14	11	78,6%	6	42,9%
Vol et extorsion	13	12	92,3%	3	23,1%
Législation sur les étrangers	9	8	88,9%	1	11,1%
Armes et explosifs	8	8	100,0%		
Drogues	7	7	100,0%		
Fraude	7	5	71,4%	3	42,9%
Infr. contre la sécurité publique	7	7	100,0%		
Ivresse et alcool	7	7	100,0%		
Criminalité informatique	5	4	80,0%	2	40,0%
Dégradation de la propriété	4	2	50,0%	2	50,0%
Environnement	3	3	100,0%		
Infr. contre l'autorité publique	3	3	100,0%		
Protection de la personne	2	1	50,0%	2	100,0%
Infr. contre la famille	1			1	100,0%

CRIMINALITE ENREGISTREE: SUSPECTS



Catégorie principale / Sexe	Nombre total de faits avec au moins 1 suspect	Hommes	%	Femmes	%
Infr. contre les mœurs	1	1	100,0%		
Total	124	97	78,2%	36	29,0%



1.2. Nombre d'infractions selon le sexe des suspects identifiés (par figure criminelle)

Étant donné que, tant un suspect identifié masculin qu'un suspect identifié féminin peuvent être impliqués lors d'un même fait, il est possible que la somme des colonnes «Hommes» et «Femmes» soit supérieure à la valeur de la colonne «Total...» (voir également la note méthodologique)

Lede

2025

FC Vol moyen de transport

Figure criminelle / Sexe	Nombre total de faits avec au moins 1 suspect identifié	Hommes	%
Vol de voiture	1	1	100,0%
Total	PA	PA	PA

FC Cambriolage

Figure criminelle / Sexe	Nombre total de faits avec au moins 1 suspect identifié	Hommes	%	Femmes	%
Cambriolage ds entreprise ou commerce	2	2	100,0%	1	50,0%
Cambriolage dans bâtiment (total)	2	2	100,0%	1	50,0%
Total	PA	PA	PA	PA	PA

FC Vol autre

Figure criminelle / Sexe	Nombre total de faits avec au moins 1 suspect identifié	Hommes	%
Vol avec violence sans arme	2	2	100,0%
Vol à l'arraché	1	1	100,0%
Vol à l'étalage	6	6	100,0%
Total	PA	PA	PA

CRIMINALITE ENREGISTREE: SUSPECTS



Criminalité ICT

Figure criminelle / Sexe	Nombre total de faits avec au moins 1 suspect identifié	Hommes	%	Femmes	%
Phishing	3	3	100,0%	1	33,3%
Total	PA	PA	PA	PA	PA

FC Autre

Figure criminelle / Sexe	Nombre total de faits avec au moins 1 suspect identifié	Hommes	%	Femmes	%
Violence contre les métiers d'intérêt général	1			1	100,0%
Dégradation de voiture	2	1	50,0%	1	50,0%
Total	PA	PA	PA	PA	PA

PH Violence intrafamiliale (VIF)

Figure criminelle / Sexe	Nombre total de faits avec au moins 1 suspect identifié	Hommes	%	Femmes	%
VIF: physique, dans le couple	5	4	80,0%	3	60,0%
VIF: physique, envers des descendants	1	1	100,0%		
VIF: psychique, dans le couple	10	5	50,0%	5	50,0%
VIF: psychique, envers d'autres membres	2	2	100,0%		
VIF: économique, envers d'autres membres	1	1	100,0%		
Total	PA	PA	PA	PA	PA

CRIMINALITE ENREGISTREE: SUSPECTS



PH Drogues

Figure criminelle / Sexe	Nombre total de faits avec au moins 1 suspect identifié	Hommes	%
Vente de cocaïne	1	1	100,0%
Vente de cannabis en grande quantité	1	1	100,0%
Total	PA	PA	PA

PH Trafic d'armes

Figure criminelle / Sexe	Nombre total de faits avec au moins 1 suspect identifié	Hommes	%
Commerce et production d'arme non à feu	1	1	100,0%
Total	PA	PA	PA

PH Violence dans l'espace public

Figure criminelle / Sexe	Nombre total de faits avec au moins 1 suspect identifié	Hommes	%	Femmes	%
Violence physique (voie publique)	2	2	100,0%		
Violence physique (endroit accessible au public)	1			1	100,0%
Violence psychique (voie publique)	3	3	100,0%		
Vol avec violence sans arme (transport public)	1	1	100,0%		
Vol avec violence sans arme (endr. acces. au pub.)	1	1	100,0%		
Total	PA	PA	PA	PA	PA

CRIMINALITE ENREGISTREE: SUSPECTS



PH Autre

Figure criminelle / Sexe	Nombre total de faits avec au moins 1 suspect identifié	Hommes	%	Femmes	%
Cyberharcèlement	8	4	50,0%	4	50,0%
Fraude à l'identité	1	1	100,0%	1	100,0%
Total	PA	PA	PA	PA	PA



1.3. Nombre d'infractions selon l'âge des suspects identifiés (par catégorie principale)

Étant donné que, tant un suspect identifié mineur qu'un suspect identifié majeur peuvent être impliqués lors d'un même fait, il est possible que la somme des colonnes «Mineur» et «Majeur» soit supérieure à la valeur de la colonne «Total...» (voir également la note méthodologique)

Lede

2025

Catégorie principale / Âge	Nombre total de faits avec au moins 1 suspect identifié	Mineur	%	Majeur	%
Registre de population	17			17	100,0%
Infr. contre autres valeurs morales et sentiments	16			16	100,0%
Infr. contre l'intégrité physique	14	1	7,1%	13	92,9%
Vol et extorsion	13	1	7,7%	12	92,3%
Législation sur les étrangers	9			9	100,0%
Armes et explosifs	8			8	100,0%
Drogues	7			7	100,0%
Fraude	7			7	100,0%
Infr. contre la sécurité publique	7			7	100,0%
Ivresse et alcool	7			7	100,0%
Criminalité informatique	5			5	100,0%
Dégradation de la propriété	4			4	100,0%
Environnement	3			3	100,0%
Infr. contre l'autorité publique	3			3	100,0%
Protection de la personne	2			2	100,0%
Infr. contre la famille	1			1	100,0%
Infr. contre les mœurs	1			1	100,0%
Total	124	2	1,6%	122	98,4%



1.4. Nombre d'infractions selon l'âge des suspects identifiés (par figure criminelle)

Étant donné que, tant un suspect identifié mineur qu'un suspect identifié majeur peuvent être impliqués lors d'un même fait, il est possible que la somme des colonnes «Mineur» et «Majeur» soit supérieure à la valeur de la colonne «Total...»
(voir également la note méthodologique)

Lede

2025

FC Vol moyen de transport

Figure criminelle / Âge	Nombre total de faits avec au moins 1 suspect identifié	Majeur	%
Vol de voiture	1	1	100,0%
Total	PA	PA	PA

FC Cambriolage

Figure criminelle / Âge	Nombre total de faits avec au moins 1 suspect identifié	Majeur	%
Cambriolage ds entreprise ou commerce	2	2	100,0%
Cambriolage dans bâtiment (total)	2	2	100,0%
Total	PA	PA	PA

FC Vol autre

Figure criminelle / Âge	Nombre total de faits avec au moins 1 suspect identifié	Mineur	%	Majeur	%
Vol avec violence sans arme	2	1	50,0%	1	50,0%
Vol à l'arraché	1	1	100,0%		
Vol à l'étalage	6			6	100,0%
Total	PA	PA	PA	PA	PA

Criminalité ICT

Figure criminelle / Âge	Nombre total de faits avec au moins 1 suspect identifié	Majeur	%
Phishing	3	3	100,0%
Total	PA	PA	PA

CRIMINALITE ENREGISTREE: SUSPECTS



FC Autre

Figure criminelle / Âge	Nombre total de faits avec au moins 1 suspect identifié	Majeur	%
Violence contre les métiers d'intérêt général	1	1	100,0%
Dégradation de voiture	2	2	100,0%
Total	PA	PA	PA

PH Violence intrafamiliale (VIF)

Figure criminelle / Âge	Nombre total de faits avec au moins 1 suspect identifié	Majeur	%
VIF: physique, dans le couple	5	5	100,0%
VIF: physique, envers des descendants	1	1	100,0%
VIF: psychique, dans le couple	10	10	100,0%
VIF: psychique, envers d'autres membres	2	2	100,0%
VIF: économique, envers d'autres membres	1	1	100,0%
Total	PA	PA	PA

PH Drogues

Figure criminelle / Âge	Nombre total de faits avec au moins 1 suspect identifié	Majeur	%
Vente de cocaïne	1	1	100,0%
Vente de cannabis en grande quantité	1	1	100,0%
Total	PA	PA	PA

PH Trafic d'armes

Figure criminelle / Âge	Nombre total de faits avec au moins 1 suspect identifié	Majeur	%
Commerce et production d'arme non à feu	1	1	100,0%
Total	PA	PA	PA

CRIMINALITE ENREGISTREE: SUSPECTS



PH Violence dans l'espace public

Figure criminelle / Âge	Nombre total de faits avec au moins 1 suspect identifié	Mineur	%	Majeur	%
Violence physique (voie publique)	2			2	100,0%
Violence physique (endroit accessible au public)	1			1	100,0%
Violence psychique (voie publique)	3			3	100,0%
Vol avec violence sans arme (transport public)	1	1	100,0%		
Vol avec violence sans arme (endr. acces. au pub.)	1			1	100,0%
Total	PA	PA	PA	PA	PA

PH Autre

Figure criminelle / Âge	Nombre total de faits avec au moins 1 suspect identifié	Majeur	%
Cyberharcèlement	8	8	100,0%
Fraude à l'identité	1	1	100,0%
Total	PA	PA	PA



Partie 2: Niveau SUSPECTS-FAIT (comptage du nombre de combinaisons suspect-fait)

2.1. Nombre de suspects-fait selon le sexe des suspects identifiés (TOP 5 des catégories principales)

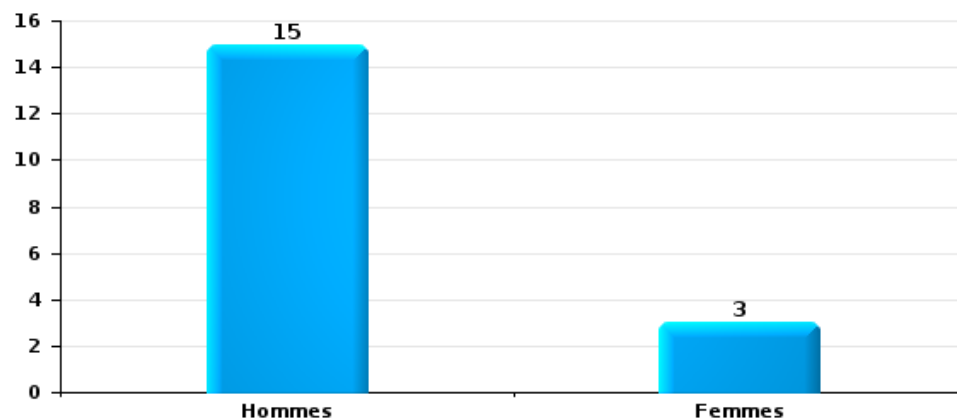
Lorsqu'un même suspect a commis plusieurs faits durant la période considérée, il est aussi comptabilisé plusieurs fois (voir également la note méthodologique)

Lede

2025

Vol et extorsion

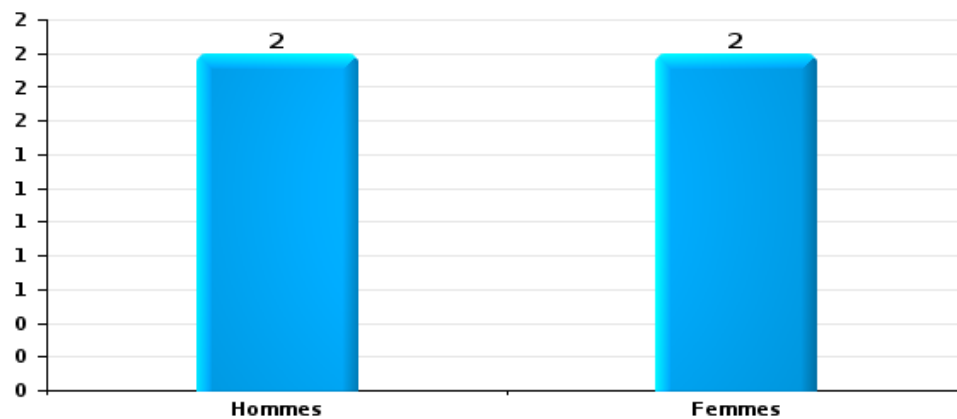
Nombre de suspects-fait selon le sexe





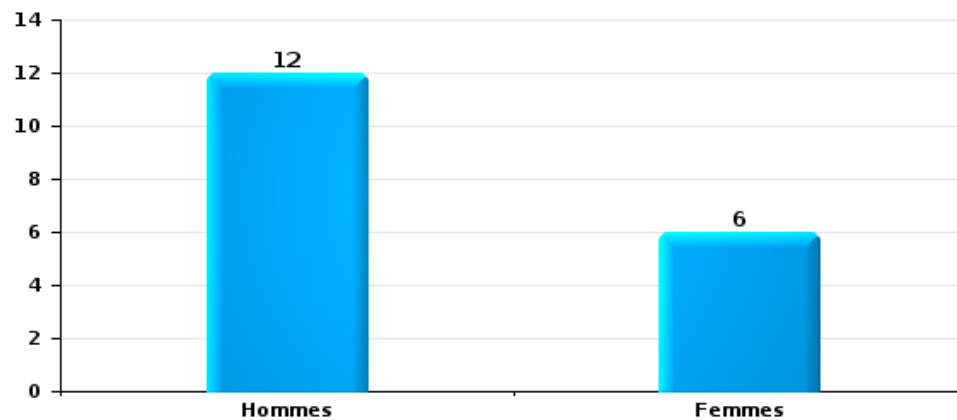
Dégradation de la propriété

Nombre de suspects-fait selon le sexe



Infr. contre l'intégrité physique

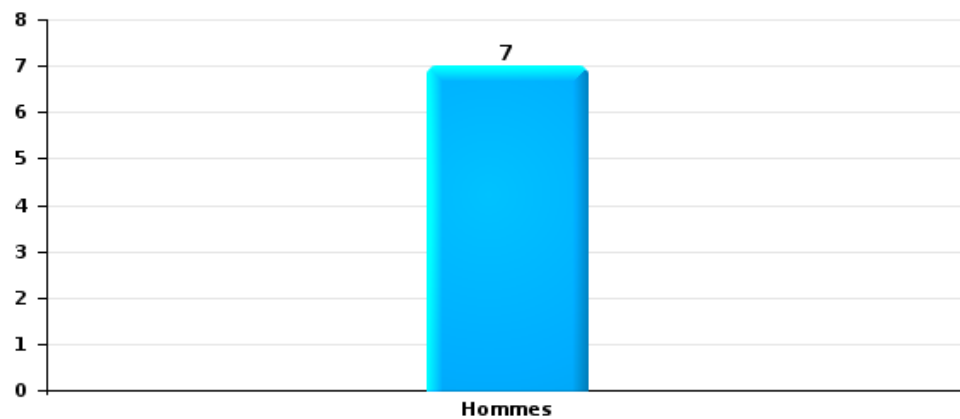
Nombre de suspects-fait selon le sexe





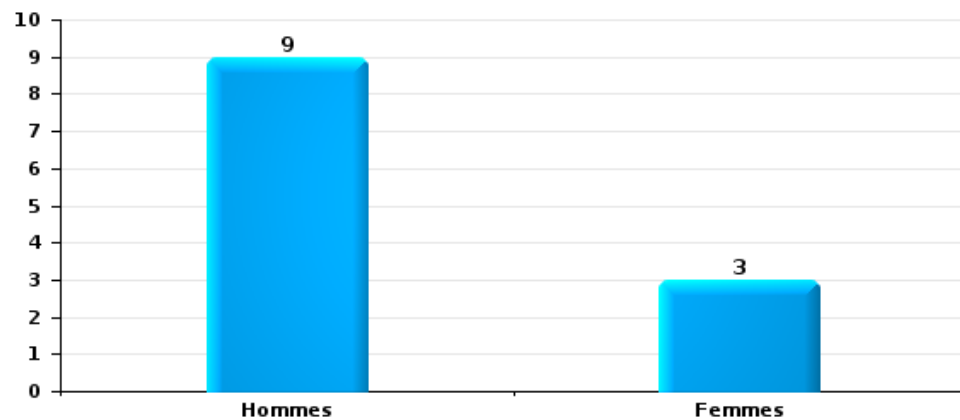
Drogues

Nombre de suspects-fait selon le sexe



Fraude

Nombre de suspects-fait selon le sexe





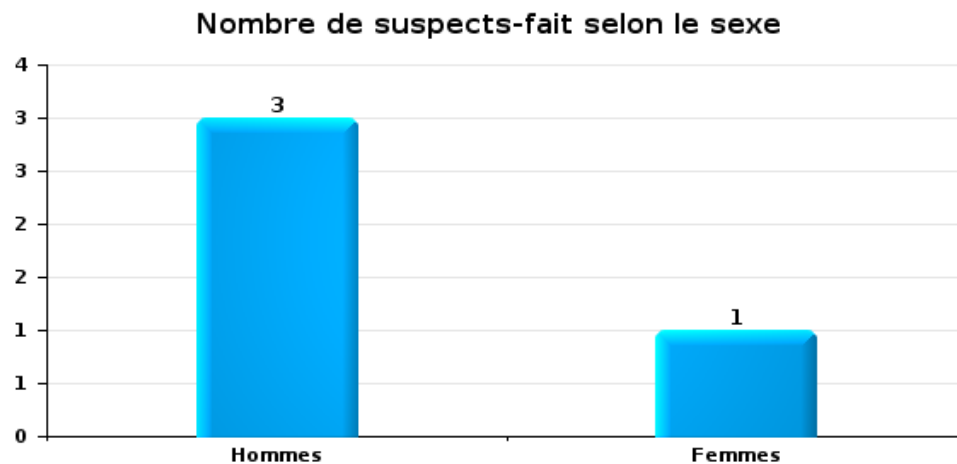
2.2. Nombre de suspects-fait selon le sexe des suspects identifiés (TOP 5 des figures criminelles)

Lorsqu'un même suspect a commis plusieurs faits durant la période considérée, il est aussi comptabilisé plusieurs fois (voir également la note méthodologique)

Lede

2025

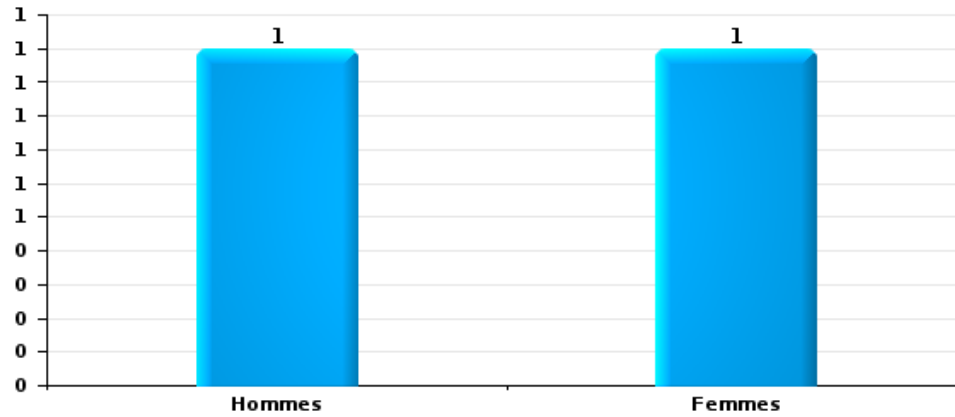
Cambriolage dans bâtiment (total)





Dégradation de voiture

Nombre de suspects-fait selon le sexe





2.3. Nombre de suspects-fait selon l'âge des suspects identifiés (TOP 5 des catégories principales)

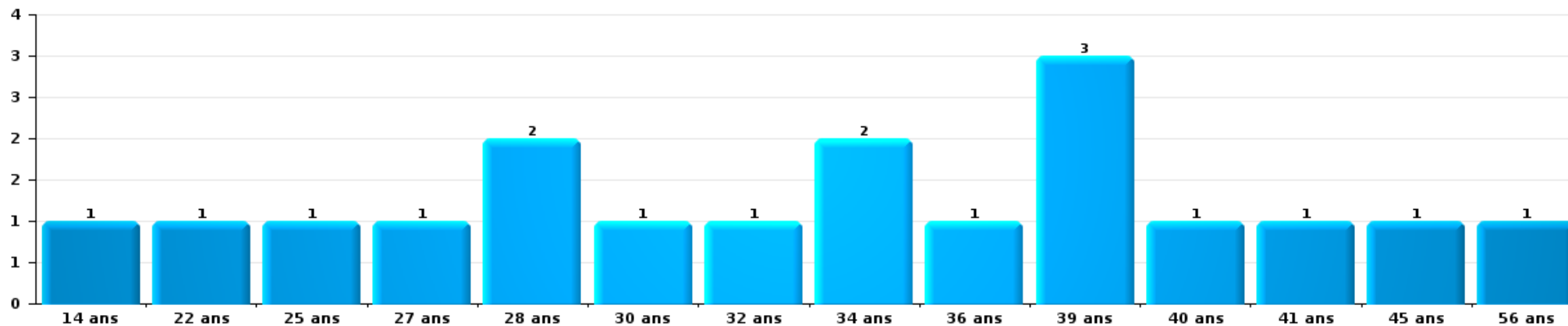
1) Lorsqu'un même suspect a commis plusieurs faits durant la période considérée, il est aussi comptabilisé plusieurs fois, qu'il ait le même âge ou non – 2) Les suspects au-dessous de 14 ans et à partir de 90 ans ne sont pas repris dans le tableau (voir également la note méthodologique)

Lede

2025

Vol et extorsion

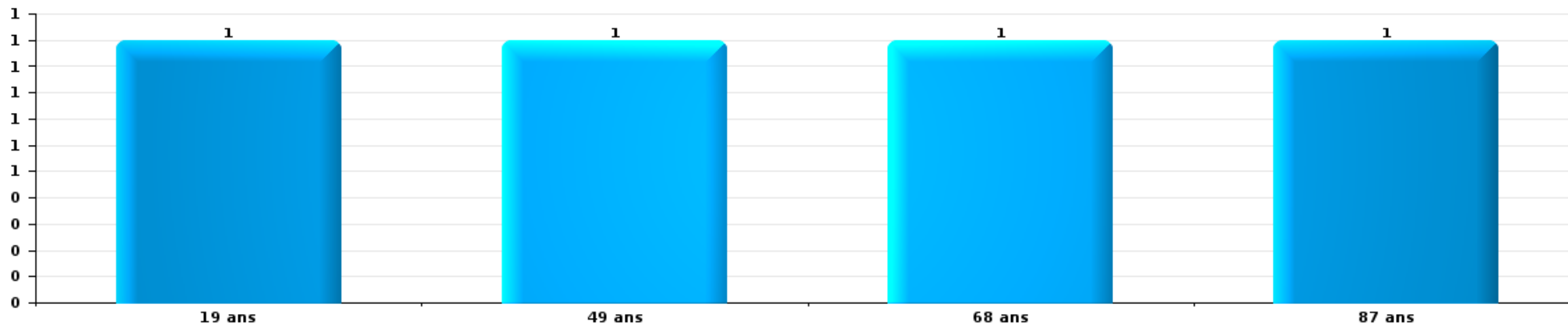
Nombre de suspects-fait par âge (chronologique)





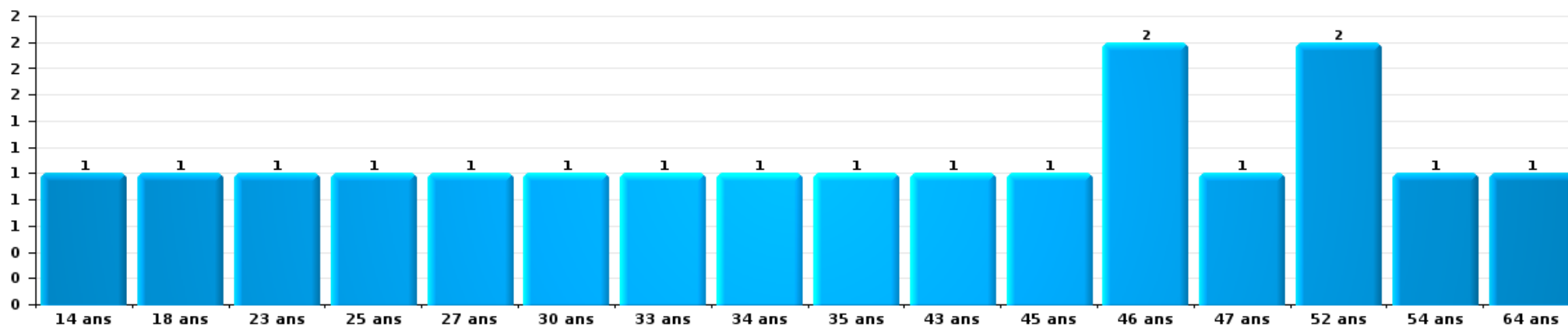
Dégradation de la propriété

Nombre de suspects-fait par âge (chronologique)



Infr. contre l'intégrité physique

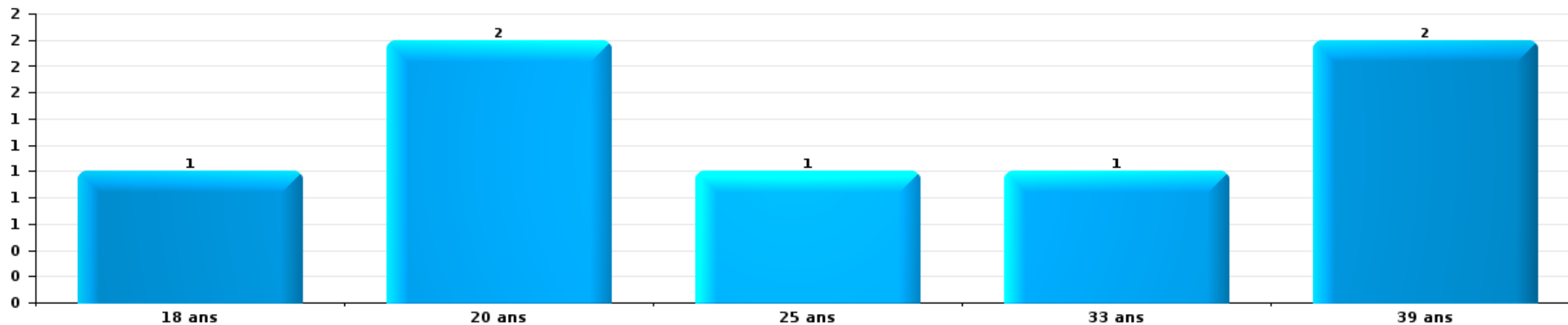
Nombre de suspects-fait par âge (chronologique)





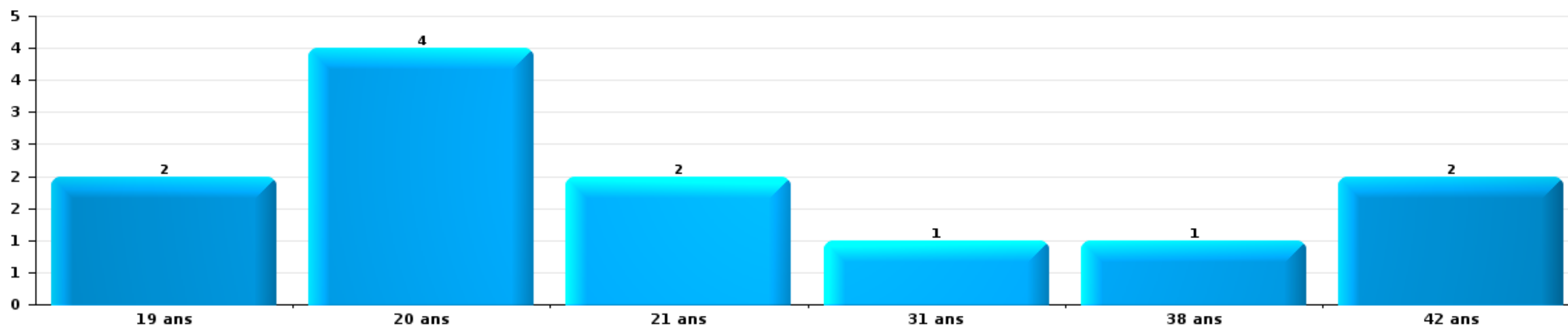
Drogues

Nombre de suspects-fait par âge (chronologique)



Fraude

Nombre de suspects-fait par âge (chronologique)





2.4. Nombre de suspects-fait selon l'âge des suspects identifiés (TOP 5 des figures criminelles)

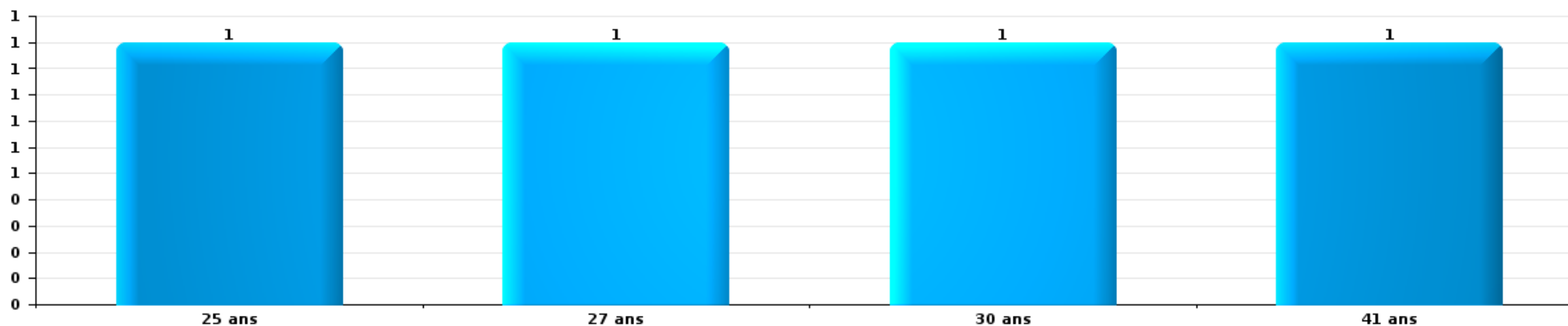
1) Lorsqu'un même suspect a commis plusieurs faits durant la période considérée, il est aussi comptabilisé plusieurs fois, qu'il ait le même âge ou non – 2) Les suspects au-dessous de 14 ans et à partir de 90 ans ne sont pas repris dans le tableau (voir également la note méthodologique)

Lede

2025

Cambrilage dans bâtiment (total)

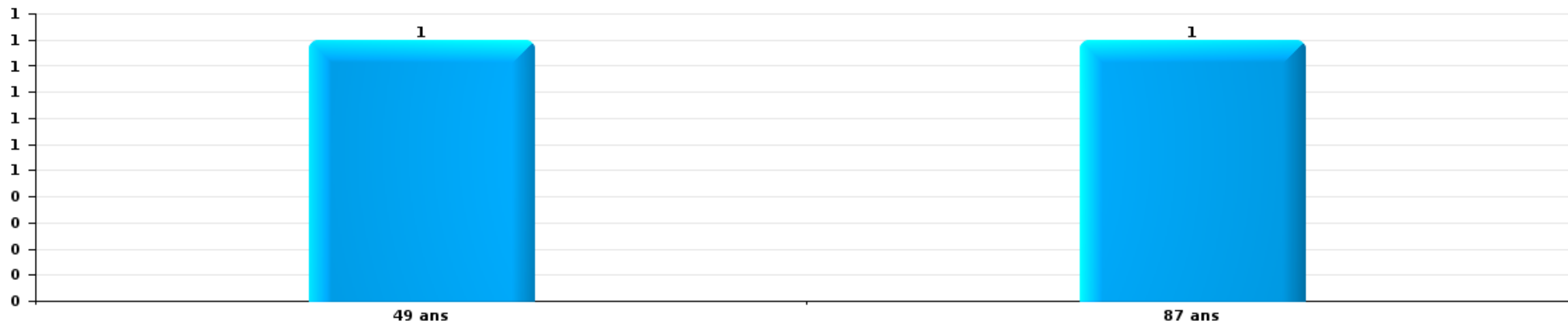
Nombre de suspects-fait par âge (chronologique)





Dégradation de voiture

Nombre de suspects-fait par âge (chronologique)



STATISTIQUES POLICIERES DE CRIMINALITE

LIEU DE PERPETRATION: COMMUNE

Lede

***ANNEXE I: DETAIL PAR CATEGORIE DE DELIT
CODE PENAL***



Lede

Infraction Code pénal

Infr. contre l'intégrité physique

			2000	2015	2016	2017	2018	2019	2020	2021	2022	2023	2024	2025
Assassinat	Autres	Acc.	1											
		Sous-total	1											
Meurtre	Non spécifié	Acc.	1											
	Autres	Acc.						1						
		Tent.			1					1		1	1	
		Sous-total	1		1			1		1		1	1	
Torture et maltraitance	Traitement inhumain	Acc.												2
	Traitement dégradant	Acc.				1								1
		Sous-total				1								3
Coups et/ou blessures vol. en sphère familiale	Entre partenaires ou ex-partenaires	Acc.	12	25	15	25	33	29	26	45	53	41	36	14
	Lors d'un différend familial en général	Acc.	10											
	Par les parents envers un mineur	Acc.		3	4	2	1	4	3	3	5	2	2	2
	Envers les parents	Acc.	1	4	2	1	2	4	1	3	4	3	6	1
	Envers d'autres ascendants directs ou collatéraux	Acc.		5			3	3	2	7	3	2	2	
	Sous-total	23	37	21	28	39	40	32	58	65	48	46	17	
Coups et/ou blessures vol. hors sphère familiale	Bagarres (=coups réciproques)	Acc.	5	8	8	7	7	13	9	6	12	10	7	6
	Coups envers fonctionnaire de police	Acc.		2	2		1	1		1		1		
	Envers un mineur par une pers. ayant autorité	Acc.	1	2	2	4	1	4	2	1	2			
	Envers un mineur qualité de l'auteur inconnue	Acc.	1	1	2	1	1	2			2	4	1	4
	Envers pers. vulnérable par pers. ayant autorité	Acc.									1			
	Envers pers. vulnérable (qualité auteur inconnue)	Acc.				3								
	Envers un arbitre de manifestation sportive	Acc.												1
	Coups envers personnel transport public	Acc.			1						1			
	Coups envers personnel autre service public	Acc.												1
	Coups envers profession médicale	Acc.		1	1	1	2	1						1
Non spécifié	Acc.	19	17	30	33	23	24	20	19	22	28	33	11	
	Sous-total	26	31	46	46	38	45	31	27	40	43	42	23	
Abstention coupable		Acc.		1						1	1			1
	Sous-total		1							1	1			1



Infr. contre l'intégrité physique

			2000	2015	2016	2017	2018	2019	2020	2021	2022	2023	2024	2025
Autres infr. volontaires. c/ l'intégrité phys.	Privation de soins à enfant ou personne vulnérable	Acc.										1		
	Délaissement d'enfant ou personne vulnérable	Acc.				1								
	Abandon d'enfant dans le besoin	Acc.		1										
	Administration substances nuisibles	Acc.	1			1			1				1	
		Tent.										1		
	Empoisonnement de denrées	Acc.							1					
	Entrave méchante à la circulation	Acc.		1	2		1	1	1		1	2		1
	Voies de faits et violences légères	Acc.	7				1			1				
	Sous-total		8	2	2	1	3	1	3	1	1	4	1	1
Infr. involontaires contre l'intégrité physique	Coups et/ou blessures involontaires	Acc.	2		2	1		1	1		1	1		1
	Morsure de chien	Acc.			5	1	2	1	1	1		2	3	1
		Sous-total	2		7	2	2	2	2	2	1	1	3	3
	Total		61	71	77	78	82	89	68	89	108	99	93	47



Infr. contre la liberté individuelle

			2000	2015	2016	2017	2018	2019	2020	2021	2022	2023	2024	2025
Prise d'otages	Acc.			1										
	Sous-total			1										
Enlèvement de mineur ou personne vulnérable	Enlèvement parental	Acc.					1				2			
		Tent.											1	
	Autre enlèvement	Tent.						1						
		Sous-total					1	1			2		1	
Détenion par un particulier	Acc.		1				1			1				
	Sous-total		1				1			1				
Total			1	1			2	1		1	2		1	



Infr. contre les mœurs

			2000	2015	2016	2017	2018	2019	2020	2021	2022	2023	2024	2025
Viol n'ayant pas causé la mort	Victime < 10a	Acc.		1		1	1	2		1				
	Victime 10a - 14a	Acc.				1				2				
	Victime 14a - 16a	Acc.		1	1	1					1			
	Victime 16a - 18a	Acc.						1		1				
	Victime majeure	Acc.		3		1	2	1		4	2			
		Tent.	1				1							
	Sous-total		1	5	1	4	4	4	4	8	3			
Viol n'ayant pas causé la mort (nvCPS)	Victime < 16a	Acc.										3	2	1
	Victime 16a - 18a	Acc.										1	1	
	Victime majeure	Acc.									2	2		1
		Sous-total									2	6	3	2
Attentat à la pudeur avec violence / menace	Victime < 16a	Acc.	1	1	2		1			1				
	Victime 16a - 18a	Tent.				1								
	Victime majeure	Acc.		1	1		2	5	2	1				
		Sous-total	1	2	3	1	3	5	2	2				
Attentat à la pudeur sans violence / menace	Victime < 16a	Acc.	1	3	1	1	1	4	2	1	1			
		Tent.				1	1							
	Victime 16a - 18a	Acc.							2	1				
	Victime âge inconnu	Acc.		1	1		2	1		2	2			
		Tent.					1							
	Sous-total	1	4	1	3	5	5	4	4	3				
Attentat à la pudeur non spécifié	Acc.				1									
	Sous-total				1									
Atteinte intégrité sexuelle sans mort (nvCPS)	Victime < 16a	Acc.									3	2	2	1
	Victime 16a - 18a	Acc.											1	
	Victime majeure	Acc.									2		4	2
		Tent.										1		
		Sous-total									5	3	7	3
Pornographie infantine	Détention	Acc.			1	2	1	2	2					
	Distribution	Acc.		1	1	3	1	2	3	4				
		Sous-total		1	2	5	2	4	5	4				
Incitation à la débauche	Victime mineure	Acc.	1		1	2			1	1				
	Victime majeure	Acc.				2								
	Non spécifié	Acc.	4											
		Sous-total	5		1	4				1	1			
Exploitation de la débauche d'autrui	Age victime non spécifié	Acc.	1											
	Age victime inconnu	Acc.	1											
		Sous-total	2											

FPF/DGR/DR/BIPOL - Statistiques policières de criminalité (date de clôture: 31/10/2025)
 Les données pour les années 2001 jusqu'à 2014 ne sont plus publiées mais restent disponibles sur demande auprès du service BIPOL.
 Les données pour 2025 ne concernent que le 1er semestre.



Infr. contre les mœurs

			2000	2015	2016	2017	2018	2019	2020	2021	2022	2023	2024	2025
Outrage public aux bonnes mœurs	Actions (exhibitionnisme, etc.)	Acc.	4						2	1	2			
		Acc.					1	3	1					
	Ecrits, images, objets	Tent.							1					
	Exhibitionnisme (nvCPS)	Acc.									1	7	2	
		Sous-total	4				1	3	4	1	3	7	2	
Voyeurisme	Observation/enregistrement de nudité ou intimité	Acc.	2					1	1	1				
		Tent.						1						
		Acc.				2	2	1	1	2				
	Diffusion enregistrement nudité ou intimité	Tent.					7				1			
		Sous-total	2				2	11	2	2	3			
Voyeurisme direct (nvCPS)	Victime majeure	Acc.												1
		Sous-total												1
Voyeurisme via moyen technique ou autre (nvCPS)	Victime majeure	Acc.									1			
		Sous-total									1			
Diffusion de contenu à caractère sexuel (nvCPS)	Victime < 16a	Acc.										1		
	Victime majeure	Acc.										1		
		Sous-total										2		
Diffusion contenu sex. but méchant/lucrat. (nvCPS)	Victime majeure	Acc.								3	1	1		
		Sous-total								3	1	1		
Grooming (contact par ICT avec mineur < 16 ans)		Acc.			1	2	1							
		Sous-total			1	2	1							
Grooming online - avec ICT (nvCPS)	Victime < 16a	Acc.										2	2	
	Victime 16a - 18a	Acc.											1	
		Sous-total										2	3	
Images d'abus sexuels de mineurs (nvCPS)	Production/diffusion images abus sexuels (nvCPS)	Acc.									2	5	3	1
		Acc.										1	1	
	Détention/acquisition images abus sexuels (nvCPS)	Tent.										1		
		Sous-total									2	7	4	1
		Total	16	12	8	19	19	33	18	22	25	28	20	7



Infr. contre autres valeurs morales et sentiments

			2000	2015	2016	2017	2018	2019	2020	2021	2022	2023	2024	2025
Harcèlement	Harcèlement par téléphone (OLD)	Acc.	15											
		Acc.	7	34	45	41	45	40	39	49	41	67	72	22
	Sous-total	22	34	45	41	45	40	39	49	41	67	72	22	
Violation de sépulture		Acc.	1	1	1				2	4				
		Sous-total	1	1	1				2	4				
Violation du secret professionnel		Acc.				1	1	1		1		1		
		Sous-total				1	1	1		1		1		
Atteinte à l'honneur	Calomnie et diffamation	Acc.	4	12	7	11	13	10	11	9	18	16	15	7
	Déclaration calomnieuse	Acc.			1	2	2	1	1		1	1	4	
		Tent.										1		
	Imputation calomnieuse	Acc.	1	2		2	1	1	2	1	1		3	1
	Divulgation méchante	Acc.							1					1
	Injures (Délit)	Acc.	10	6	1	6	3	6		2	2	2	3	1
	Non spécifié	Acc.			1									
	Sous-total	15	20	10	21	19	19	14	12	12	22	20	25	10
Vie privée	Intrusion de nuit	Acc.				1								
	Violation de domicile par un particulier	Acc.	6	4	1	7	3	3	1	3	2	5	3	2
		Tent.									1			
	Violation du secret des lettres	Acc.				1								
	Sous-total	6	4	1	9	3	3	1	3	3	5	3	2	
Tapage nocturne		Acc.	25	3	3	3	7	4	7	1	5	4	2	4
		Sous-total	25	3	3	3	7	4	7	1	5	4	2	4
Violation de communication par particulier		Acc.									1		1	
		Sous-total									1		1	
Abus faiblesses de personnes		Acc.											1	
		Sous-total											1	
Vie privée mœurs: publication identité victime		Acc.										2		
		Sous-total										2		
Cyberlokkking (leurre de mineur par ICT)		Acc.							2	1				
		Sous-total							2	1				
Occupation bien d'autrui (squatter)	Pénétrer / occuper / séjourner (bien non habité)	Acc.							1		3			
		Sous-total							1		3			
	Total	69	62	60	75	75	67	66	71	75	99	104	38	



Infr. relative au statut juridique de l'enfant

			2000	2015	2016	2017	2018	2019	2020	2021	2022	2023	2024	2025
Non-représentation d'enfants	Par les parents	Acc.	3					2				1		
		Sous-total	3					2				1		
Non spécifié		Acc.									1			
		Sous-total									1			
Total			3					2			1	1		



Vol et extorsion

			2000	2015	2016	2017	2018	2019	2020	2021	2022	2023	2024	2025	
Vol avec circ. aggr.	Avec violence	Acc.	3	2	3		3	1	2	1		2	1		
		Tent.			1	1		1							1
	Sans violence	Acc.	26	48	42	49	41	51	31	41	33	54	38		20
		Tent.	28	29	31	31	25	16	15	16	19	19	17		11
	Sous-total		57	79	77	81	69	69	48	58	52	75	56	32	
Vol sans circ. aggr.	Avec violence	Acc.	2		2	1	1	1	1			1		3	
		Tent.						2	1	2				1	
	Sans violence, Vol à la tire	Acc.	2	9	4	2	5	3	2	3			1	3	1
		Acc.									1			1	1
	Sans violence, Vol d'usage	Acc.	1	1	5	7	4	4	3	3	4	5	6		4
		Acc.	185	154	125	119	117	146	87	134	127	113	113		44
Sans violence	Tent.		7	5	5	1	5	5	5	1	8	6		4	
	Sous-total		190	171	141	134	128	161	99	148	132	128	130	57	
Vol non spécifié	Acc.	32			1		1							1	
	Tent.	14													
	Sous-total		46			1		1						1	
Extorsion	Acc.	1		1		4	2	4	3	5	1	7	2	4	
	Tent.					1	1	12	3	3	4	5	1		
	Sous-total		1	1		5	3	16	6	8	5	12	3	4	
	Total		294	251	218	221	200	247	153	214	189	215	189	94	



Fraude

		2000	2015	2016	2017	2018	2019	2020	2021	2022	2023	2024	2025
Blanchiment d'argent	Acc.							2	3	4	7	2	1
	Tent.							1					
	Sous-total							3	3	4	7	2	1
Recel	Recel simple	1				1	1	3	1		1		
	Recel qualifié				1		1						
	Sous-total	1			1	1	2	3	1		1		
Grivèlerie	Boissons et aliments						1					1	
	Voiture de location		2	1		1		2			1		
	Sous-total		2	1		1	1	2			1	1	
Corruption privée	Tent.								1				
	Sous-total								1				
Détournement et destruction frauduleuse	Cel frauduleux	166	3	4	2	3	1	1	2	5	3	5	1
	D'argent, de papiers, etc.		1					1					
	D'objets saisis	1											
	Non spécifié	2		2									
Sous-total	169	4	6	2	3	1	2	2	2	5	3	5	1
Esroquerie	Fraude par internet		18	16	25	19	39	97	64	56	57	65	40
			14	4	4	11	11	11	3	4	2	2	5
	Esroquerie sans internet	1	10	9	7	5	4	5	9	7	7	11	6
	Non spécifié	12	3	1	2	1	2	2	2	1	2	1	1
Sous-total	13	45	30	38	36	56	115	78	68	68	79	52	
Abus de confiance et infr. apparentées	Abus de confiance	4	10	11	12	6	9	5	7	12	10	6	2
	Abus des faiblesses	1			1			3		1	1	2	
	Sous-total	5	10	11	13	6	9	8	7	13	11	8	2
Infr. liées à l'insolvabilité	Non spécifié											2	
	Sous-total											2	
Insolvabilité frauduleuse	Acc.					1		1					
	Sous-total					1		1					
Total		188	61	48	54	48	69	134	92	90	91	97	56

FPF/DGR/DR/BIPOL - Statistiques policières de criminalité (date de clôture: 31/10/2025)
 Les données pour les années 2001 jusqu'à 2014 ne sont plus publiées mais restent disponibles sur demande auprès du service BIPOL.
 Les données pour 2025 ne concernent que le 1er semestre.



Dégradation de la propriété

			2000	2015	2016	2017	2018	2019	2020	2021	2022	2023	2024	2025
Incendie volontaire	Dans lieu habité (de jour)	Acc.				1					1			2
		Tent.										1		
	Dans un autre lieu (de jour)	Acc.		1			4				4		2	
	Dans un autre lieu (de nuit)	Acc.		2	1	1				1	1	2		
	Dans un autre lieu (moment indéterminé)	Acc.				1								
	Non spécifié	Acc.									1			
		Sous-total		3	1	3	4			1	7	3	2	2
Incendie involontaire		Acc.	12	10	15	16	6	6	1	2	3	1	1	
		Tent.	1											
		Sous-total	13	10	15	16	6	6	1	2	3	1	1	
Destruction, dénaturation, dégradation	Avec circ. aggr.	Acc.	3			1				3	2		1	
	Destruction de biens agricoles	Acc.	1	1	1	2								
	Non spécifié	Acc.	2											
		Sous-total	6	1	1	3				3	2		1	
Vandalisme	Sur véhicules	Acc.	24	57	34	39	47	37	47	28	29	53	46	23
	Sur autres biens mobiliers	Acc.	52	5	4	9	11	8	3	6	10	10	13	2
	Graffitis	Acc.		1	1	1	7	3		1	3	2	1	1
	Autres détériorations sur biens immobiliers	Acc.	13	35	36	34	27	25	30	26	43	24	25	11
	Dégradation de clôture	Acc.		6	2	1	1	3			2	2	1	1
		Sous-total	89	104	77	84	93	76	80	63	87	90	86	37
		Total	108	118	94	106	103	82	81	69	99	94	90	39



Infr. contre la sécurité publique

			2000	2015	2016	2017	2018	2019	2020	2021	2022	2023	2024	2025
Organisation criminelle	Acc.			2					1		1	2		
	Sous-total			2					1		1	2		
Association de malfaiteurs	Acc.			1										
	Sous-total			1										
Evasion de prisonniers	Evasion simple	Acc.		1							1			
	Non-respect surveillance électronique	Acc.		2	2	3	2	1	2	1	2	4		
	Sous-total			3	2	3	2	1	2	1	3	4		
Recel	Recel de criminel	Acc.							1					
	Recel de cadavre	Acc.	1											
	Sous-total		1						1					
Menaces	Menace d'attentat	Acc.		1	1	1			2	2	1			
	Verbales	Acc.	35	21	23	9	18	14	6	11	19	18	12	6
	Ecrites	Acc.	6	4	4	9	11	10	6	10	12	10	12	3
		Tent.										1		
	Par gestes, emblèmes	Acc.	6	8	12	15	14	5	12	15	14	6	5	5
	Alerte à la bombe	Acc.										1		
	Non spécifié	Acc.	1								1			
	Sous-total		48	34	40	34	43	29	26	38	47	36	29	14
	Total		49	40	42	37	45	30	30	39	51	42	29	14



Infr. contre l'autorité publique

		2000	2015	2016	2017	2018	2019	2020	2021	2022	2023	2024	2025
Violence c/ personnes investies autorité publique	Acc.				2	1	3	1					
	Sous-total				2	1	3	1					
Rébellion	Rébellion armée	Acc.	1	2				2	2	2	1		
	Rébellion non armée	Acc.	6	3	5	4	6	4	3	2	4	2	
	Sous-total	2	7	5	5	4	6	6	5	4	5	2	
Outrages	Acc.	2	3	1	2	4		1	2				3
	Sous-total	2	3	1	2	4		1	2				3
Autres infractions	Bris de scellés	Acc.						1					
	Sous-total							1					
Total		4	10	6	9	9	9	9	7	4	5	2	3



Infr. contre la foi publique

			2000	2015	2016	2017	2018	2019	2020	2021	2022	2023	2024	2025	
Faux en écritures	Faux en écritures	Acc.	5	4	8	8	2	3	6	6	2	5	3	1	
		Tent.	1												
	Usage de faux en écrit. et écrit. falsifiées	Acc.	3		2	1		1	1	2		2			1
		Sous-total	9	4	10	9	2	4	7	8	2	7	3		2
Usurpation	De fonctions	Acc.		1	1	1	1				1		1		
		Acc.						1							
	De titres	Acc.		3	2	7	4	3	3	5	8	8	8		6
		Tent.							1						
De nom	Acc.														
	Tent.														
	Sous-total		4	3	8	5	3	5	5	9	8	9		6	
Contrefaçon / falsification	Contrefaçon	Acc.	1	2		1	1	1				2	1		
		Acc.		1										1	
	Falsification	Sous-total	1	3		1	1	1				2	2		
Fausses monnaies	Emission	Acc.	1	2											
		Tent.							1						
	Non spécifié	Acc.	6												
	Sous-total	7	2						1						
Faux en justice	Fausses déclarations	Acc.									1	2			
		Sous-total									1	2			
	Total	17	13	13	18	8	8	13	13	12	19	14		8	



Lede

Infraction Code pénal

Infr. contre la famille

	2000	2015	2016	2017	2018	2019	2020	2021	2022	2023	2024	2025
Abandon de famille Acc.											1	
Sous-total											1	
Refus du droit aux relations personnelles Acc.	29	18	9	25	22	25	21	41	15	13	16	12
Sous-total	29	18	9	25	22	25	21	41	15	13	16	12
Non-acquittement pension alimentaire Acc.	15	6		1	1			2	2		4	3
Sous-total	15	6		1	1			2	2		4	3
Non spécifié Acc.	1											
Sous-total	1											
Total	45	24	9	26	23	25	21	43	17	13	21	15

Criminalité informatique

	2000	2015	2016	2017	2018	2019	2020	2021	2022	2023	2024	2025
Hacking Acc.			2	4	5	13	5	9	8	15	22	3
Tent.						1				1		
Sous-total			2	4	5	14	5	9	8	16	22	3
Faux en informatique Acc.		1		2	2	1	7	5	8	12	6	3
Sous-total		1		2	2	1	7	5	8	12	6	3
Fraude informatique Acc.		5	15	20	17	38	83	93	84	65	67	41
Tent.		1	1		3	9	5	2	3	4	1	
Sous-total		6	16	20	20	47	88	95	87	69	68	41
Sabotage Acc.								1	2			
Sous-total								1	2			
Total		7	18	26	27	62	100	110	105	97	96	47



Exercice illégal de l'autorité publique

		2000	2015	2016	2017	2018	2019	2020	2021	2022	2023	2024	2025
Détention par fonctionnaire public	Acc.		1										
	Sous-total		1										
Actes arbitraires	Acc.							1	1	1			
	Sous-total							1	1	1			
	Total		1					1	1	1			

Autres infractions Code pénal

		2000	2015	2016	2017	2018	2019	2020	2021	2022	2023	2024	2025
	Acc.											1	
	Sous-total											1	
	Total											1	

Contravention Code pénal

		2000	2015	2016	2017	2018	2019	2020	2021	2022	2023	2024	2025
Injures (Contravention)	Acc.	7											
	Sous-total	7											
Destruction d'animaux (Contravention)	Acc.	5											
	Sous-total	5											
Autres contraventions CP	Acc.	9	7	3	6	7		2		1			
	Sous-total	9	7	3	6	7		2		1			
	Total	21	7	3	6	7		2		1			

STATISTIQUES POLICIERES DE CRIMINALITE

LIEU DE PERPETRATION: COMMUNE

Lede

***ANNEXE II: DETAIL PAR CATEGORIE DE DELIT
LOIS SPECIALES***



Lede

Infraction Lois spéciales

Drogues

			2000	2015	2016	2017	2018	2019	2020	2021	2022	2023	2024	2025
Détention		Acc.	4	12	22	14	24	35	39	23	31	29	16	7
		Sous-total	4	12	22	14	24	35	39	23	31	29	16	7
Usage	Usage en groupe	Acc.	11											
	Usage individuel	Acc.	11											
	Faciliter l'usage	Acc.	1		1	1							1	
	Désordre, scandale ou danger dans un espace public	Acc.				3	1	2			2			
		Sous-total	23		1	4	1	2			2		1	
Importation et exportation		Acc.	2					2						
		Sous-total	2					2						
Fabrication		Acc.		7	3	2	1	5	2	1	3	2		
		Sous-total		7	3	2	1	5	2	1	3	2		
Commerce		Acc.	5	3	8	3	3	12	9	8	11	11	4	3
		Sous-total	5	3	8	3	3	12	9	8	11	11	4	3
Protoxyde d'azote (gaz hilarant)		Acc.											1	
		Sous-total											1	
Autres		Acc.	2					1			1		2	
		Sous-total	2					1			1		2	
Total			36	22	34	23	29	57	50	32	48	42	24	10



Législation sur les étrangers

			2000	2015	2016	2017	2018	2019	2020	2021	2022	2023	2024	2025
Transmigration illégale	Mariages simulés/blancs sans récompense/contrainte	Acc.			4		2	1		3	3	4	1	
	Cohab. légale de complais. sans récompense/contr.	Acc.			2	2	1			1		1	1	1
	Accès au territoire	Acc.	2	1	5	2	2	1		3	7	3		1
	Séjour	Acc.	2	6	7	1	2	3	2	4	4	10	7	2
	Inscription au registre des étrangers	Acc.			1	1	2	13	5	3	7	9	13	8
	Sous-total		4	7	19	6	9	18	7	14	21	27	22	12
Trafic d'êtres humains		Acc.				2					2			
	Sous-total					2					2			
Aide au séjour illégal		Acc.		1										
	Sous-total			1										
Non spécifié		Acc.	1	1										
	Sous-total		1	1										
	Total		5	9	19	6	11	18	7	14	23	27	22	12



Environnement

			2000	2015	2016	2017	2018	2019	2020	2021	2022	2023	2024	2025
Déchets	Déchets par professionnel	Acc.		4	2		2	1	4		1			
	Déchets par particulier	Acc.	1	43	31	22	12	12	6	7	10	12	10	5
	Déchets par personne indéterminée	Acc.	18											
	Déchets: permis/autorisation	Acc.		1				1						
		Sous-total	19	48	33	22	14	14	10	7	11	12	10	5
Autres que déchets	Urbanisme	Acc.	15	12	8	6	13	2						
	Permis d'environnement	Acc.			2	1			1					
	Bruit	Acc.	8		2						1			
	Pollution de l'eau	Acc.			1									
	Pollution du sol	Acc.				2								
	Autres nuisances en matière d'environnement	Acc.	4	1	3				1				1	
		Sous-total	27	13	16	9	13	2	2		1		1	
Biodiversité / Faune et flore	Bien-être animal	Acc.	7	2	2	4	4	3	2	1	2	7	1	
	Protection de la nature	Acc.	28	1			1			1				
	Permis / autorisation animaux	Acc.		1										
	Destruction d'animaux	Acc. Tent.	1	2		1	3							
		Sous-total	36	6	2	5	8	3	3	2	2	7	1	
		Total	82	67	51	36	35	19	15	9	14	19	12	5



Armes et explosifs

			2000	2015	2016	2017	2018	2019	2020	2021	2022	2023	2024	2025
Détention illégale	Arme à feu	Acc.		2	3	7	58	8	5	15	1	2	4	2
	Arme blanche ou non à feu	Acc.				1	3	3	4	1	4	5	2	3
	Munition	Acc.		1		1	4	2	1	2	1	2		1
	Pièces/accessoires	Acc.					1							
	Non spécifié	Acc.	2											
	Sous-total		2	3	3	9	66	13	10	18	6	9	6	6
Port / transport illégal	Arme à feu	Acc.				1			1	1				
	Arme blanche ou non à feu	Acc.		1		1	2	2	4	4	6	7	2	2
	Sous-total			1		2	2	2	5	5	6	7	2	2
Commerce illégal	Arme à feu	Acc.		1										
	Sous-total			1										
Fabrication / réparation illégale	Arme blanche ou non à feu	Acc.				1								1
	Sous-total					1								1
Autre	Documents	Acc.											1	
	Numéro de série	Acc.							1					
	Non spécifié	Acc.	1											
	Sous-total		1						1				1	
	Total		3	5	3	12	68	15	16	23	12	16	9	9



Protection de la personne

			2000	2015	2016	2017	2018	2019	2020	2021	2022	2023	2024	2025
Discrimination	Incitation à la discrimination	Acc.											1	1
	Racisme et xénophobie	Acc.				1	1			1	2	1		
	Fondée sur son orientation sexuelle (homophobie)	Acc.				1								
		Sous-total					2	1		1	2	1	1	1
Droits d'auteur		Acc.	3											
		Sous-total	3											
Protection de la vie privée		Acc.	3		1	1		1	1					
		Sous-total	3		1	1		1	1					
Caméras de surveillance		Acc.					1						2	
		Sous-total					1						2	
Droit à l'image		Acc.						3	6		1	4		2
		Sous-total						3	6		1	4		2
Interdiction temporaire de résidence		Acc.									1		1	
		Sous-total									1		1	
Protection des données personnelles		Acc.								1				
		Sous-total								1				
Autres		Acc.	1								1		2	
		Sous-total	1								1		2	
		Total	7		1	1	3	5	7	2	5	5	6	3



Lede

Infraction Lois spéciales

Hormones et dopage

		2000	2015	2016	2017	2018	2019	2020	2021	2022	2023	2024	2025
Détention	Acc.		2	1				1					
	Sous-total:		2	1				1					
	Total:		2	1				1					

Protection de la jeunesse

		2000	2015	2016	2017	2018	2019	2020	2021	2022	2023	2024	2025
Législation sur l'obligation scolaire	Acc.	1							1				
	Sous-total:	1							1				
Législation sur la protection de la jeunesse	Acc.		17	19	32	20	24	25	28	21	31	49	12
	Sous-total:		17	19	32	20	24	25	28	21	31	49	12
	Total:	1	17	19	32	20	24	25	29	21	31	49	12



Code pénal social

		2000	2015	2016	2017	2018	2019	2020	2021	2022	2023	2024	2025
Harcèlement au travail	Acc.						1			1			1
	Sous-total:						1			1			1
Violence au travail	Acc.						1						
	Sous-total:						1						
Travail illégal	Acc.		1				1						
	Sous-total:		1				1						
Fraude sociale aux cotisations (travail au noir)	Acc.							2					
	Sous-total:							2					
Documents sociaux	Acc.							1					
	Sous-total:							1					
Relations collectives de travail	Acc.	1											
	Sous-total:	1											
Infr. contre foi publique en droit pénal social	Acc.							2				2	
	Sous-total:							2				2	
Escroquerie en droit pénal social	Acc.		2	4	2	5	4	3	1	7	7	7	
	Sous-total:		2	4	2	5	4	3	1	7	7	7	
Autres	Acc.			1				1	2	3	9	9	1
	Sous-total:			1				1	2	3	9	9	1
	Total:	1	3	5	2	5	7	9	3	11	16	18	2

Ivresse et alcool

		2000	2015	2016	2017	2018	2019	2020	2021	2022	2023	2024	2025
Ivresse publique	Acc.	5	11	23	21	15	9	13	14	22	13	21	7
	Sous-total:	5	11	23	21	15	9	13	14	22	13	21	7
	Total:	5	11	23	21	15	9	13	14	22	13	21	7



Registre de population

		2000	2015	2016	2017	2018	2019	2020	2021	2022	2023	2024	2025
	Acc.	10	55	49	73	58	39	36	33	39	27	53	19
	Tent.		1										
	Sous-total:	10	56	49	73	58	39	36	33	39	27	53	19
	Total:	10	56	49	73	58	39	36	33	39	27	53	19

Santé publique

		2000	2015	2016	2017	2018	2019	2020	2021	2022	2023	2024	2025
Politique de la santé	Acc.										1		
	Sous-total:										1		
Vaccination obligatoire	Acc.		1										
	Sous-total:		1										
Législation médicaments	Acc.											1	
	Sous-total:											1	
Denrées alimentaires	Acc.							1	1	1			
	Sous-total:							1	1	1			
Refus ou négligence respect mesures	Acc.							62	78				
	Sous-total:							62	78				
Autres	Acc.				1			4	1	1	1		
	Sous-total:				1			4	1	1	1		
	Total:		1		1			67	80	2	2	1	



Travail

		2000	2015	2016	2017	2018	2019	2020	2021	2022	2023	2024	2025
Règlement général protection du travail	Acc.					1				1			
	Sous-total:					1				1			
Commerce ambulant	Acc.	1	2	1									
	Sous-total:	1	2	1									
Infractions mesure interdiction professionnelle	Acc.		1				1						
	Sous-total:		1				1						
Fraude sociale aux cotisations (travail au noir)	Acc.						1						
	Sous-total:						1						
Autres	Acc.	1											
	Sous-total:	1											
	Total:	2	3	1		1	2			1			

Protection des revenus publics

		2000	2015	2016	2017	2018	2019	2020	2021	2022	2023	2024	2025
Fraude sociale aux allocations	Acc.							1					
	Sous-total:							1					
Fraude fiscale - impôts sur le revenu	Acc.			1						1			
	Sous-total:			1						1			
	Total:			1				1		1			

Législation économique

		2000	2015	2016	2017	2018	2019	2020	2021	2022	2023	2024	2025
Sociétés	Acc.		1				5	1	3		4	4	1
	Sous-total:		1				5	1	3		4	4	1
Instruments financiers	Acc.									1			
	Sous-total:									1			
Autres	Acc.	1											
	Sous-total:	1											
	Total:	1	1				5	1	3	1	4	4	1



Pratiques commerciales

		2000	2015	2016	2017	2018	2019	2020	2021	2022	2023	2024	2025
Registre de commerce	Acc.						2	3	1		1	1	1
	Sous-total:						2	3	1		1	1	1
Autres	Acc.			1	6	2	2						
	Sous-total:			1	6	2	2						
	Total:			1	6	2	4	3	1		1	1	1

Code pénal militaire et milice

		2000	2015	2016	2017	2018	2019	2020	2021	2022	2023	2024	2025
Service militaire	Acc.	1											
	Sous-total:	1											
	Total:	1											

Autres lois spéciales

		2000	2015	2016	2017	2018	2019	2020	2021	2022	2023	2024	2025
Transport	Acc.			1	1		2	1	1				
	Sous-total:			1	1		2	1	1				
Prévention: incendies, explosions, accidents	Acc.	1											
	Sous-total:	1											
Infr. dans le secteur audiovisuel	Acc.	1											
	Sous-total:	1											
Dégradation involontaire câbles télécommunication	Acc.		3	5	4	2		2	3	3	6	4	2
	Sous-total:		3	5	4	2		2	3	3	6	4	2
Infractions Loi police chemins de fer	Acc.					4	1	6	2	2		1	
	Sous-total:					4	1	6	2	2		1	
Moyens de communications électroniques	Acc.										1	1	
	Sous-total:										1	1	
Autres	Acc.	4				1							
	Sous-total:	4				1							
	Total:	6	3	6	5	7	3	9	6	5	7	6	2



STATISTIQUES POLICIERES DE CRIMINALITE

LIEU DE PERPETRATION: COMMUNE

Lede

***ANNEXE III: DETAIL
FIGURES CRIMINELLES / PHENOMENES***



Lede

FC Vol moyen de transport

		2000	2015	2016	2017	2018	2019	2020	2021	2022	2023	2024	2025
Vol de voiture	Acc.	11	2	1	4	2	4	1	1	4	1	1	2
	Total	11	2	1	4	2	4	1	1	4	1	1	2
Vol dans les garages	Acc.	1			2								
	Total	1			2								
Vol de vélomoteur	Acc.	16	4	6	5		2	1	3	3		4	1
	Tent.		1		1								
	Total	16	5	6	6		2	1	3	3		4	1
Vol de vélo	Acc.	77	48	42	43	36	29	27	49	38	40	36	11
	Tent.				2		3		1		4	1	
	Total	77	48	42	45	36	32	27	50	38	44	37	11

FC Cambriolage

		2000	2015	2016	2017	2018	2019	2020	2021	2022	2023	2024	2025
Cambriolage dans habitation	Acc.	24	21	29	24	26	19	22	24	16	25	23	13
	Tent.	34	19	24	18	21	10	11	12	9	13	12	7
	Total	58	40	53	42	47	29	33	36	25	38	35	20
Cambriolage ds entreprise ou commerce	Acc.	9	2	2	5	2	1		1	2	5	4	2
	Tent.	6	5	3	2		3	2		3		2	
	Total	15	7	5	7	2	4	2	1	5	5	6	2
Cambriolage ds service public ou bâtiment administ	Acc.	1	2	1	1	2	2	1	2		3	5	
	Tent.	1	1		3		1						
	Total	2	3	1	4	2	3	1	2		3	5	
Vol au bélier	Tent.	1											
	Total	1											
Cambriolage dans bâtiment (total)	Acc.	33	25	32	30	30	22	23	27	18	33	32	15
	Tent.	41	25	27	23	21	14	13	12	12	13	14	7
	Total	74	50	59	53	51	36	36	39	30	46	46	22



FC Vol autre

		2000	2015	2016	2017	2018	2019	2020	2021	2022	2023	2024	2025
Vol à main armée	Acc.	1	2	3	1			3	1		1	1	
	Tent.				1		1						
	Total	1	2	3	2		1	3	1		1	1	
Vol avec violence sans arme	Acc.	7	2	2	4	6	6	3	5	1	9	2	6
	Tent.			1	1	1	8	3	5	3	5	2	1
	Total	7	2	3	5	7	14	6	10	4	14	4	7
Vol dans ou sur un véhicule	Acc.	19	18	11	11	11	32	8	5	13	23	8	11
	Tent.		3	5	8	3	2	2	2	2	2	5	5
	Total	19	21	16	19	14	34	10	7	15	25	13	16
Vol d'armes et explosifs	Acc.	1	1				1	1	3	1	1		1
	Tent.												1
	Total	1	1				1	1	3	1	1		2
Steaming	Acc.										2		
	Tent.												
	Total										2		
Arrachage de sac à main	Acc.	1											
	Tent.												
	Total	1											
Vol à l'arraché	Acc.	2	1	1	1				1				1
	Tent.						1						
	Total	2	1	1	1		1		1				1
Vol à la tire	Acc.	4	9	4	2	5	3	2	3	1	1	3	2
	Tent.												
	Total	4	9	4	2	5	3	2	3	1	1	3	2
Vol à l'étalage	Acc.	2	26	21	14	25	47	18	37	30	36	22	7
	Tent.		4	4					1		2		
	Total	2	30	25	14	25	47	18	38	30	38	22	7
Vol par ruse	Acc.	2	40	45	42	4	5	2	3	5	1		
	Tent.				3		1	2	1	1			
	Total	2	40	45	45	4	6	4	4	6	1		



FC Vol autre

		2000	2015	2016	2017	2018	2019	2020	2021	2022	2023	2024	2025
Vol de métaux	Acc.		3	2	2	2	1				1	2	
	Total		3	2	2	2	1				1	2	
Vol sur les chantiers	Acc.	4	4	2	1	4		1	1	1	1	3	
	Total	4	4	2	1	4		1	1	1	1	3	
Home-invasion	Acc.											1	
	Total											1	
Vol d'animaux	Acc.		1		2	1	3	2		2		1	
	Total		1		2	1	3	2		2		1	
Vol de cargaison	Acc.			1									
	Total			1									

Criminalité ICT

		2000	2015	2016	2017	2018	2019	2020	2021	2022	2023	2024	2025
Fraude de cartes de paiements	Acc.		1	2	1	4	6	8	4	4	2	4	3
	Total		1	2	1	4	6	8	4	4	2	4	3
Phishing	Acc.					5	19	49	73	58	41	37	23
	Tent.						6	3		2	3		
	Total					5	25	52	73	60	44	37	23
Ransomware	Acc.					1			1				
	Total					1			1				
Shouldersurfing	Acc.						1			2	1	1	
	Total						1			2	1	1	
Skimming	Acc.					2	4	6		1		2	
	Total					2	4	6		1		2	



FC Autre

		2000	2015	2016	2017	2018	2019	2020	2021	2022	2023	2024	2025
Violence contre les métiers d'intérêt général	Acc.		3	4	3	3	5	1	1	1	1	2	1
	Total		3	4	3	3	5	1	1	1	1	2	1
Viol collectif	Acc.								1				
	Total								1				
Graffiti	Acc.		1	1	1	8	3		1	3	2	1	1
	Total		1	1	1	8	3		1	3	2	1	1
Dégradation de voiture	Acc.	3	57	30	37	47	36	44	25	26	50	45	22
	Total	3	57	30	37	47	36	44	25	26	50	45	22
Rixe au couteau	Acc.		2				1						
	Tent.										1		
	Total		2				1				1		

PH Violence intrafamiliale (VIF)

		2000	2015	2016	2017	2018	2019	2020	2021	2022	2023	2024	2025
VIF: physique, dans le couple	Acc.	12	25	15	28	34	34	27	45	54	43	36	14
	Tent.											1	
	Total	12	25	15	28	34	34	27	45	54	43	37	14
VIF: physique, envers des descendants	Acc.	2	6	5	3	3	6	4	10	11	7	7	2
	Tent.											1	
	Total	2	6	5	3	3	6	4	10	11	7	8	2
VIF: physique, envers d'autres membres	Acc.	11	10	4	3	5	11	8	14	10	16	12	1
	Tent.										1		
	Total	11	10	4	3	5	11	8	14	10	17	12	1
VIF: sexuelle, dans le couple	Acc.			1			2	1		2	1	1	
	Total			1			2	1		2	1	1	
VIF: sexuelle, envers des descendants	Acc.		2	1		1					1	1	
	Tent.				1								
	Total		2	1	1	1					1	1	



PH Violence intrafamiliale (VIF)

		2000	2015	2016	2017	2018	2019	2020	2021	2022	2023	2024	2025
VIF: sexuelle, envers d'autres membres	Acc.		2		1				1				
	Tent.	1											
	Total	1	2		1				1				
VIF: psychique, dans le couple	Acc.	32	37	21	47	46	40	40	64	32	53	39	21
	Tent.									1			
	Total	32	37	21	47	46	40	40	64	33	53	39	21
VIF: psychique, envers des descendants	Acc.		2		1	3	1	5	21	8	5	4	
	Tent.												
	Total		2		1	3	1	5	21	8	5	4	
VIF: psychique, envers d'autres membres	Acc.		4	4	4	6	6	6	3	10	8	8	2
	Tent.												
	Total		4	4	4	6	6	6	3	10	8	8	2
VIF: économique, dans le couple	Acc.		9	7	8	8	12	10	10	14	7	5	
	Tent.						1					1	
	Total		9	7	8	8	13	10	10	14	7	6	
VIF: économique, envers des descendants	Acc.	1	2		1		1	1	1	1		3	
	Tent.												
	Total	1	2		1		1	1	1	1		3	
VIF: économique, envers d'autres membres	Acc.	19	10	1	5	3	1	2	7	5	3	12	4
	Tent.							1					
	Total	19	10	1	5	3	1	3	7	5	3	12	4

PH Hormones et dopage

		2000	2015	2016	2017	2018	2019	2020	2021	2022	2023	2024	2025
Dopage humain	Acc.		2	1				1					
	Tent.												
	Total		2	1				1					



PH Drogues

		2000	2015	2016	2017	2018	2019	2020	2021	2022	2023	2024	2025
Vente de cocaïne	Acc.			2	1	1	3	1	1	5	5		2
	Total			2	1	1	3	1	1	5	5		2
Import-export de cocaïne	Acc.						1						
	Total						1						
Production de drogues synthétiques	Acc.									1			
	Total									1			
Vente de drogues synthétiques	Acc.			1		1	2	3	4	5	2	2	
	Total			1		1	2	3	4	5	2	2	
Production de cannabis (culture)	Acc.			1			2	1	1				
	Total			1			2	1	1				
Vente de cannabis en grande quantité	Acc.										1		1
	Total										1		1
Vente-traffic d'héroïne	Acc.	1		1					2	3	1		
	Total	1		1					2	3	1		

PH Trafic d'armes

		2000	2015	2016	2017	2018	2019	2020	2021	2022	2023	2024	2025
Commerce et production d'arme à feu et mun.	Acc.		1					1					
	Total		1					1					
Commerce et production d'arme non à feu	Acc.				1								1
	Total				1								1

PH Traite des êtres humains

		2000	2015	2016	2017	2018	2019	2020	2021	2022	2023	2024	2025
TEH - exploitation sexuelle	Acc.	2											
	Total	2											

PH Violence dans l'espace public

		2000	2015	2016	2017	2018	2019	2020	2021	2022	2023	2024	2025
Violence physique (transport public)	Acc.	1	1	1		1		1		5	3	1	1



PH Violence dans l'espace public

		2000	2015	2016	2017	2018	2019	2020	2021	2022	2023	2024	2025
	Total	1	1	1		1		1		5	3	1	1
Violence physique (voie publique)	Acc.	13	17	19	26	16	15	15	21	17	19	17	9
	Total	13	17	19	26	16	15	15	21	17	19	17	9
Violence physique (autre endroit public)	Acc.		3	4	2	1		2	1	2	1		
	Total		3	4	2	1		2	1	2	1		
Violence physique (endroit accessible au public)	Acc.	7	11	15	9	15	12	7	3	9	12	13	6
	Tent.											1	
	Total	7	11	15	9	15	12	7	3	9	12	14	6
Violence sexuelle (transport public)	Acc.							1			1	1	
	Tent.				1								
	Total				1			1			1	1	
Violence sexuelle (voie publique)	Acc.	4	1	1		1	1		2	3	2		1
	Tent.						1				1		
	Total	4	1	1		1	2		2	3	3		1
Violence sexuelle (autre endroit public)	Acc.			1			1		1		2	2	
	Total			1			1		1		2	2	
Violence sexuelle (endroit accessible au public)	Acc.	1	1		2	2	3	2	2	3	2	3	1
	Total	1	1		2	2	3	2	2	3	2	3	1
Violence psychique (transport public)	Acc.				2	1	1				2	2	
	Total				2	1	1				2	2	
Violence psychique (voie publique)	Acc.	14	19	16	18	17	12	15	17	10	15	11	8
	Total	14	19	16	18	17	12	15	17	10	15	11	8
Violence psychique (autre endroit public)	Acc.	5	2	2	1	4	1	1	4	3	3	3	1
	Total	5	2	2	1	4	1	1	4	3	3	3	1
Violence psychique (endroit accessible au public)	Acc.	9	10	5	8	9	7	1	4	11	6	9	1
	Total	9	10	5	8	9	7	1	4	11	6	9	1



PH Violence dans l'espace public

		2000	2015	2016	2017	2018	2019	2020	2021	2022	2023	2024	2025
Vol à main armée (voie publique)	Acc.				1			1					
	Tent.				1								
	Total				2			1					
Vol à main armée (autre endroit public)	Acc.										1		
	Tent.												
	Total										1		
Vol à main armée (endroit accessible au public)	Acc.	1	2	1									
	Tent.												
	Total	1	2	1									
Vol avec violence sans arme (transport public)	Acc.	1									1		1
	Tent.												
	Total	1									1		1
Vol avec violence sans arme (voie publique)	Acc.			1			1						
	Tent.						1		1	1			
	Total			1			2		1	1			
Vol avec violence sans arme (autre endroit public)	Acc.	1					1				1		1
	Tent.												
	Total	1					1				1		1
Vol avec violence sans arme (endr. acces. au pub.)	Acc.	2		1	1	1			1		2	1	1
	Tent.						1		1				
	Total	2		1	1	1	1		2		2	1	1

PH Autre

		2000	2015	2016	2017	2018	2019	2020	2021	2022	2023	2024	2025
Faux policiers	Acc.									1			
	Tent.												1
	Total									1			1
Cyberharcèlement	Acc.	15	19	34	25	33	20	17	21	24	20	23	10
	Tent.												
	Total	15	19	34	25	33	20	17	21	24	20	23	10
Fraude à l'identité	Acc.		9	4	9	7	8	6	8	10	12	15	9
	Tent.		1	1				2	1	1	1		1
	Total		10	5	9	7	8	8	9	11	13	15	10



STATISTIQUES POLICIERES DE CRIMINALITE

LIEU DE PERPETRATION: COMMUNE

Lede

***ANNEXE IV: FAITS ENREGISTRES
NON CRIMINELS***



Lede

Faits non criminels

Maladies / Décès / Disparition

	2000	2015	2016	2017	2018	2019	2020	2021	2022	2023	2024	2025
Suicide	8	12	7	14	8	10	7	10	15	9	14	4
Personne malade	3	19	14	17	19	22	14	12	8	8	7	3
Décès suspect		2	7	4	2	5	4	6		2	1	
Décès naturel	2	3	2	5	4	3	1		1	1	1	2
Disparition (personne disparue)	11	55	52	44	51	70	52	27	43	24	19	9
Accident (sauf roulage)	3	19	18	11	6	6	3	1	1		3	
Sécurité des travailleurs (accident du travail)											2	
Autres	5						1					
Total	32	110	100	95	90	116	82	56	68	44	47	18

Appels

	2000	2015	2016	2017	2018	2019	2020	2021	2022	2023	2024	2025
Alarme	9	1										
Appels	4	3	2					1	3			
Total	13	4	2					1	3			

Problèmes sociaux

	2000	2015	2016	2017	2018	2019	2020	2021	2022	2023	2024	2025
Différends familiaux	35	52	45	41	53	28	31	28	26	28	28	12
Différend (pas de coups)	44	34	10	9	13	7	10	7	8	6	6	
Affaire civile	4	11	3	9	6	7	8	3	4	4	4	3
Protection de la jeunesse	6	2	3	2	2	3	3		4	5	7	
Autres	6	16	22	9	13	14	7	4	7	5	7	1
Total	95	115	83	70	87	59	59	42	49	48	52	16



Catastrophes

	2000	2015	2016	2017	2018	2019	2020	2021	2022	2023	2024	2025
Fuite de gaz					1	1						
Dégâts tempête	2	5	2	1					1			1
Problèmes causés par l'eau	3											
Dégâts eau		1			1							
Total	5	6	2	1	2	1			1			1

Ordre public

	2000	2015	2016	2017	2018	2019	2020	2021	2022	2023	2024	2025
Troubles			1	1	1	1		3	2	3	3	1
Autres								1				
Total			1	1	1	1		4	2	3	3	1

Agissements suspects

	2000	2015	2016	2017	2018	2019	2020	2021	2022	2023	2024	2025
	10	6	7	2	2	5	5	5	3	5	2	3
Total	10	6	7	2	2	5	5	5	3	5	2	3

Objets trouvés

	2000	2015	2016	2017	2018	2019	2020	2021	2022	2023	2024	2025
	6		2					1	1	1	1	
Total	6		2					1	1	1	1	

Objets perdus

	2000	2015	2016	2017	2018	2019	2020	2021	2022	2023	2024	2025
	25	348	307	325	255	278	287	290	274	308	293	153
Total	25	348	307	325	255	278	287	290	274	308	293	153



Autres non-infractions

	2000	2015	2016	2017	2018	2019	2020	2021	2022	2023	2024	2025
Ordonnance de capture						1						
Non-respect des conditions		1			1	1	1	4	4	8	4	2
Procès-verbal d'information	16		1	3	4	3	1	1			4	
Notification		29	25	10	9	7	11	8	15	10	10	4
Dégradation involontaire câbles (non-télécom)		3	1	2		1		1	2		2	
Demande signalement surveillance électronique									9	12	21	1
Fonction de contrôle armes		1			1	1		3		1		
Autres non infractions	10											
Total	26	34	27	15	15	14	13	17	30	31	41	7