

STATISTIQUES POLICIERES DE CRIMINALITE

LIEU DE PERPETRATION: COMMUNE

Lebbeke

2000 - 1er Semestre 2025

Police fédérale - DGRIDRIIBIPOL

STATISTIQUES POLICIERES DE CRIMINALITE

LIEU DE PERPETRATION: COMMUNE

Lebbeke

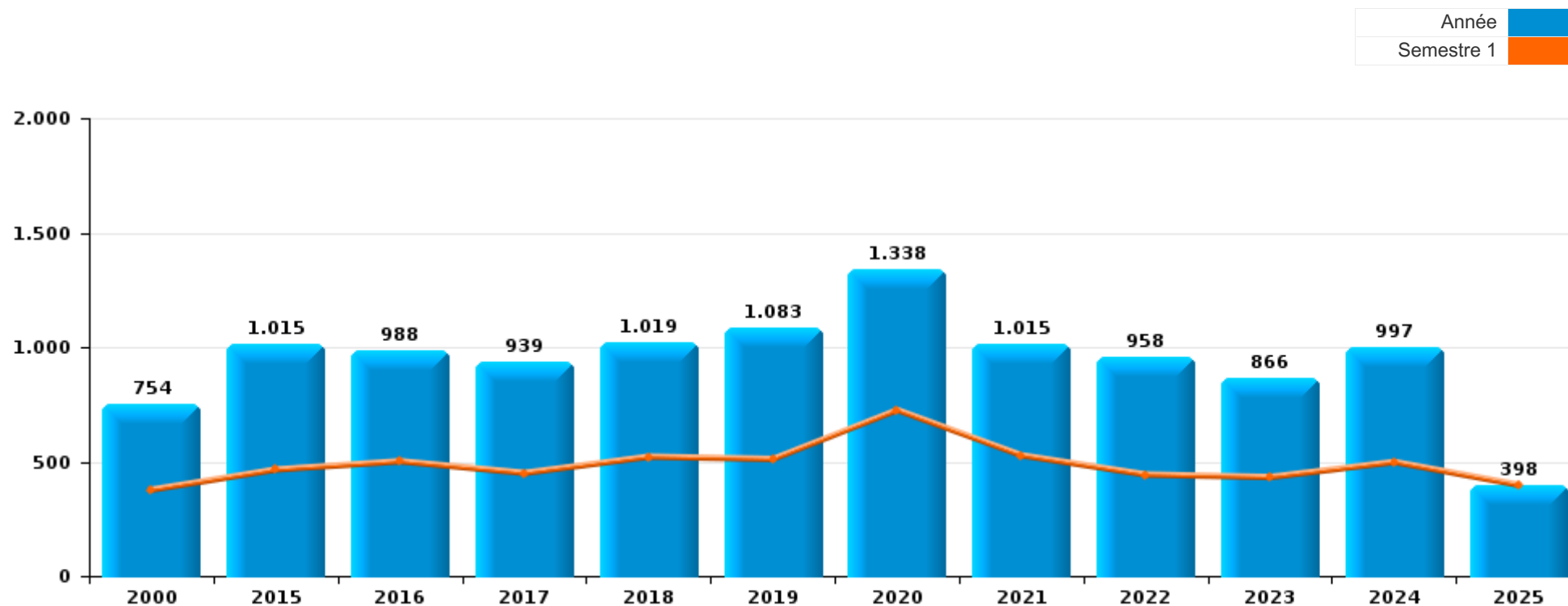
PARTIE I : INFRACTIONS JUDICIAIRES

CRIMINALITE ENREGISTREE COMMISE AU NIVEAU DE LA COMMUNE



Lebbeke

	2000	2015	2016	2017	2018	2019	2020	2021	2022	2023	2024	2025
Nombre total des délits	754	1.015	988	939	1.019	1.083	1.338	1.015	958	866	997	398



FPF/DGR/DRI/BIPOL - Statistiques policières de criminalité (date de clôture: 31/10/2025)

Les données pour les années 2001 jusqu'à 2014 ne sont plus publiées mais restent disponibles sur demande auprès du service BIPOL.

Les données pour 2025 ne concernent que le 1er semestre.



Lebbeke

	2000	2015	2016	2017	2018	2019	2020	2021	2022	2023	2024	2025
Vol et extorsion	274	281	235	215	243	280	204	201	228	171	208	60
Fraude	31	76	88	59	80	115	119	117	114	139	154	85
Dégradation de la propriété	96	149	130	114	103	92	86	88	86	64	101	36
Infr. contre l'intégrité physique	80	86	72	93	92	100	100	61	69	67	93	25
Protection de la jeunesse	6	66	67	66	73	85	92	61	65	48	58	27
Drogues	33	63	77	65	79	76	53	61	37	40	64	38
Infr. contre autres valeurs morales et sentiments	28	57	41	60	53	60	64	56	60	54	48	20
Infr. contre la sécurité publique	29	49	37	43	44	20	55	37	32	30	31	16
Criminalité informatique		9	13	23	14	23	73	63	59	61	71	11
Armes et explosifs	14	37	40	22	54	43	36	21	17	12	12	9
Environnement	43	26	31	48	40	22	35	25	21	7	14	5
Registre de population	19	26	43	37	26	25	29	19	22	23	24	18
Infr. contre la famille	14	23	44	16	28	30	44	28	21	28	20	12
Santé publique		1			1	1	233	54				
Législation sur les étrangers	6	6	9	5	13	26	31	55	37	29	9	3
Ivresse et alcool	11	9	13	13	19	23	18	12	15	14	32	6
Infr. contre la foi publique	8	14	16	14	17	15	18	10	29	13	16	11
Infr. contre les moeurs	12	10	9	12	13	20	20	11	16	21	21	8
Infr. contre l'autorité publique	7	4	5	9	9	9	10	11	10	21	7	4
Législation économique		8	4	4	6	8	2	9	8	8	5	
Autres lois spéciales	9	6	3	3	6	4	1	5	4	7	3	
Code pénal social	2	2	4	4	4	5	3	2	2	2	3	1
Protection de la personne	3	3	2	10		1	4	1	3	3	2	1
Contravention Code pénal	20											
Travail	3		1	1	1		1	1	1	1		
Infr. contre la liberté individuelle			2					2	2	2		
Autres infractions Code pénal							4				1	
Hormones et dopage		2	1	2								
Carte d'identité	1						2	1				
Infr. relative au statut juridique de l'enfant					1			1				2
Pratiques commerciales	2							1		1		
Exercice illégal de l'autorité publique			1	1			1					
Protection des revenus publics	1	1						1				
Infr. contre la Sécurité de l'Etat		1										
Législation sur les élections	1											
Sécurité privée	1											
Sous-total	754	1.015	988	939	1.019	1.083	1.338	1.015	958	866	997	398
Contravention règlement policier local		59	41	39	45	7	2	2	2		2	8
Sous-total		59	41	39	45	7	2	2	2		2	8
Total	754	1.074	1.029	978	1.064	1.090	1.340	1.017	960	866	999	406

FPF/DGR/DRI/BIPOL - Statistiques policières de criminalité (date de clôture: 31/10/2025)

Les données pour les années 2001 jusqu'à 2014 ne sont plus publiées mais restent disponibles sur demande auprès du service BIPOL.

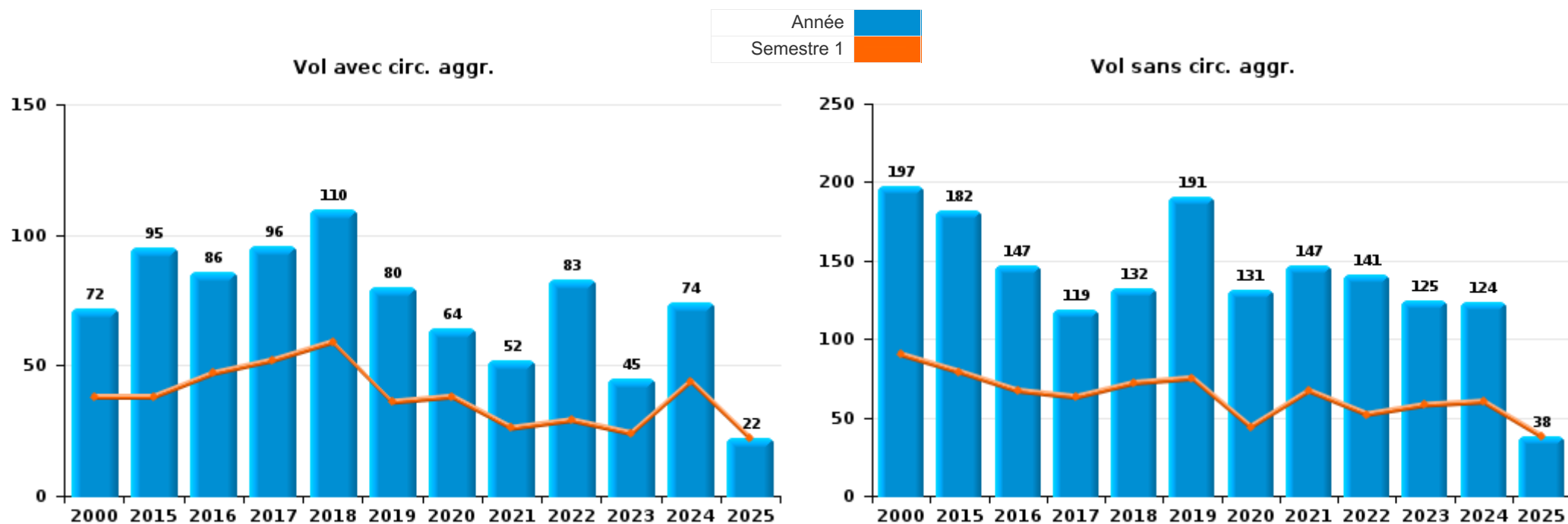
Les données pour 2025 ne concernent que le 1er semestre.



I.1. Catégorie des infractions : Vol et extorsion (top 5 des infractions au niveau national 2024)

Lebbeke

	2000	2015	2016	2017	2018	2019	2020	2021	2022	2023	2024	2025
Vol sans circ. aggr.	197	182	147	119	132	191	131	147	141	125	124	38
Vol avec circ. aggr.	72	95	86	96	110	80	64	52	83	45	74	22
Extorsion	1	4	2		1	6	9	2	3	1	10	
Vol non spécifié	4					3			1			
Total	274	281	235	215	243	280	204	201	228	171	208	60





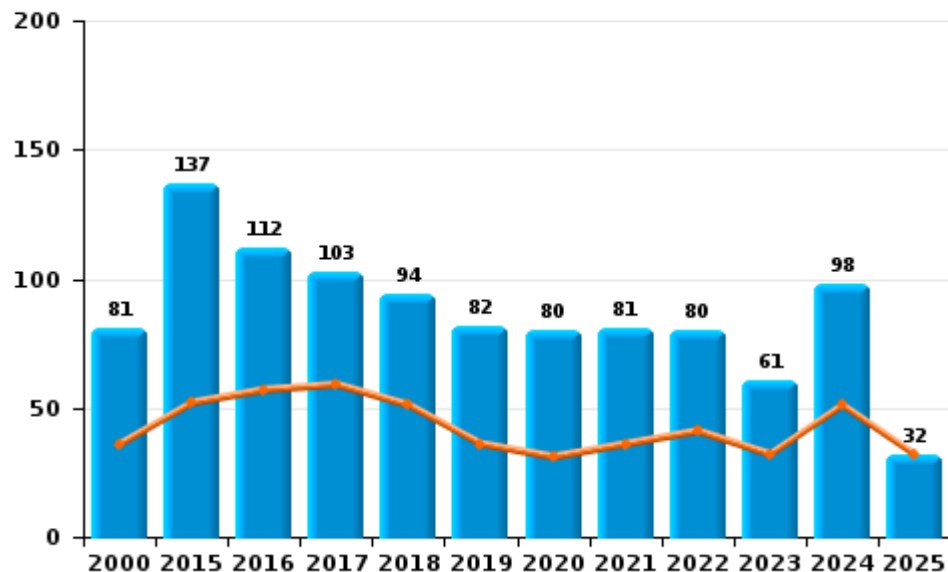
I.2. Catégorie des infractions : Dégradation de la propriété (top 5 des infractions au niveau national 2024)

Lebbeke

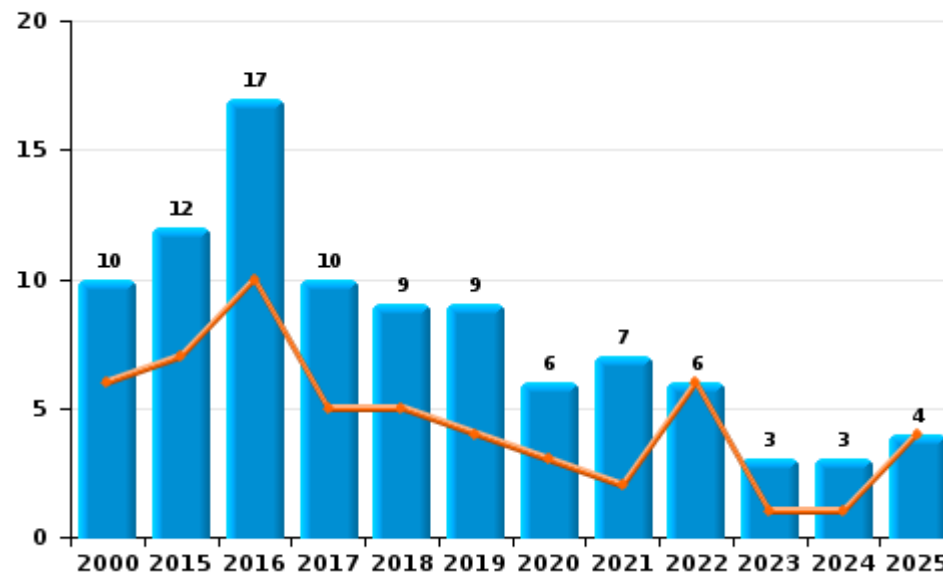
	2000	2015	2016	2017	2018	2019	2020	2021	2022	2023	2024	2025
Vandalisme	81	137	112	103	94	82	80	81	80	61	98	32
Incendie involontaire	8	11	13	7	8	9	6	1	2	3	3	3
Incendie volontaire	2	1	4	3	1			6	4			1
Destruction, dénaturation, dégradation	5		1			1						
Destruction par explosion volontaire				1								
Total	96	149	130	114	103	92	86	88	86	64	101	36

Année ■
Semestre 1 ■

Vandalisme



Incendie

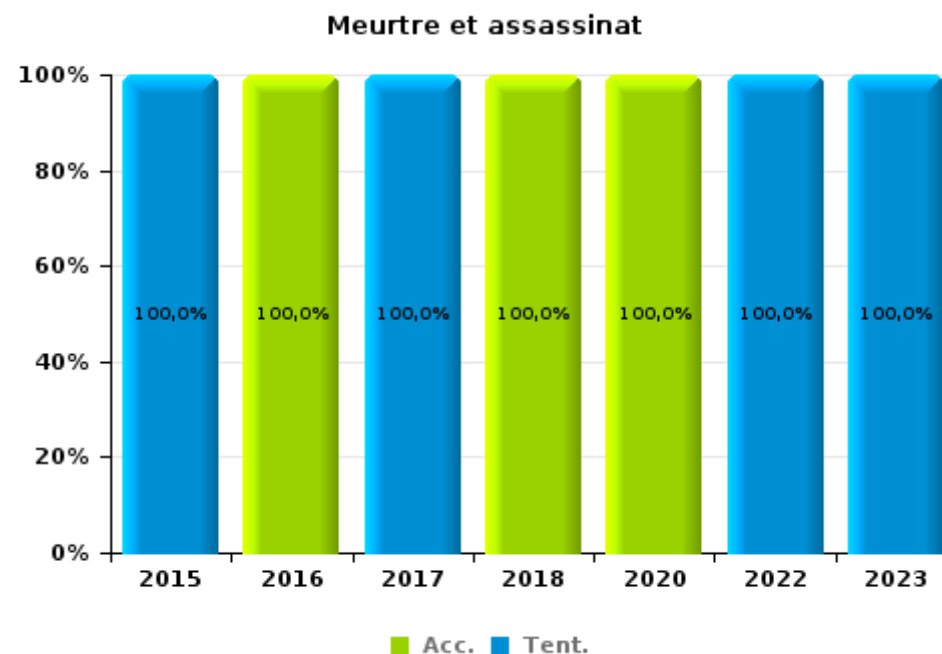
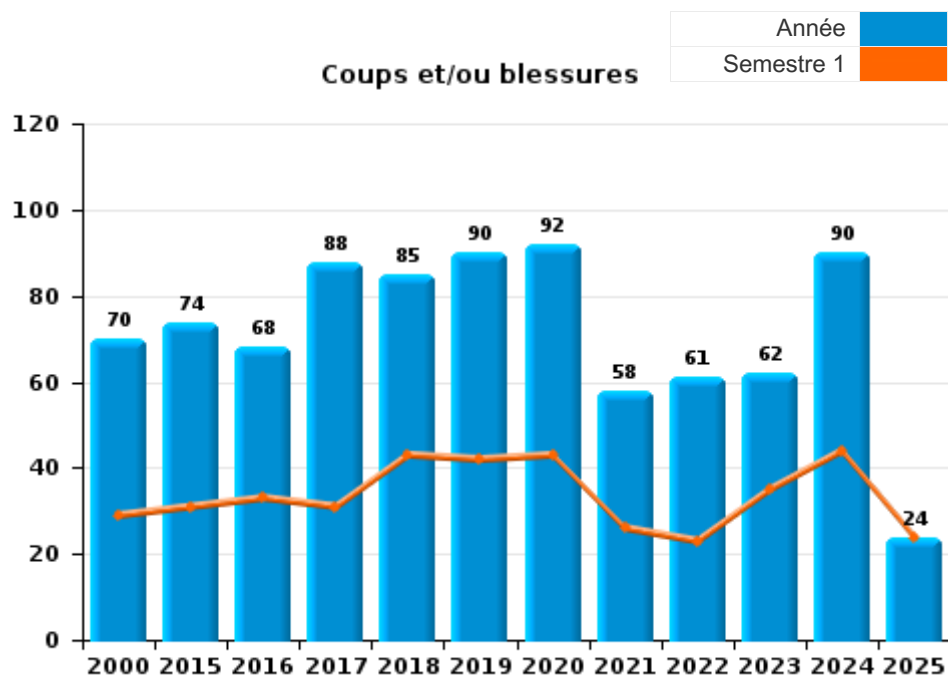




I.3. Catégorie des infractions : Infr. contre l'intégrité physique (top 5 des infractions au niveau national 2024)

Lebbeke

	2000	2015	2016	2017	2018	2019	2020	2021	2022	2023	2024	2025
Coups et/ou blessures	70	74	68	88	85	90	92	58	61	62	90	24
Autres	10	10	3	4	6	10	7	3	7	2	3	1
Meurtre et assassinat		2	1	1	1		1		1	3		
Total	80	86	72	93	92	100	100	61	69	67	93	25





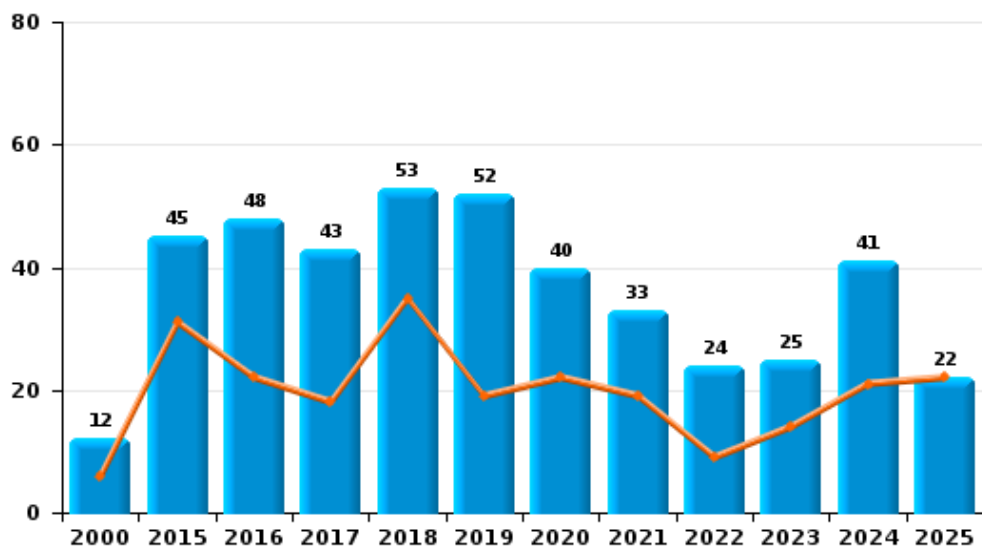
I.4. Catégorie des infractions : Drogues (top 5 des infractions au niveau national 2024)

Lebbeke

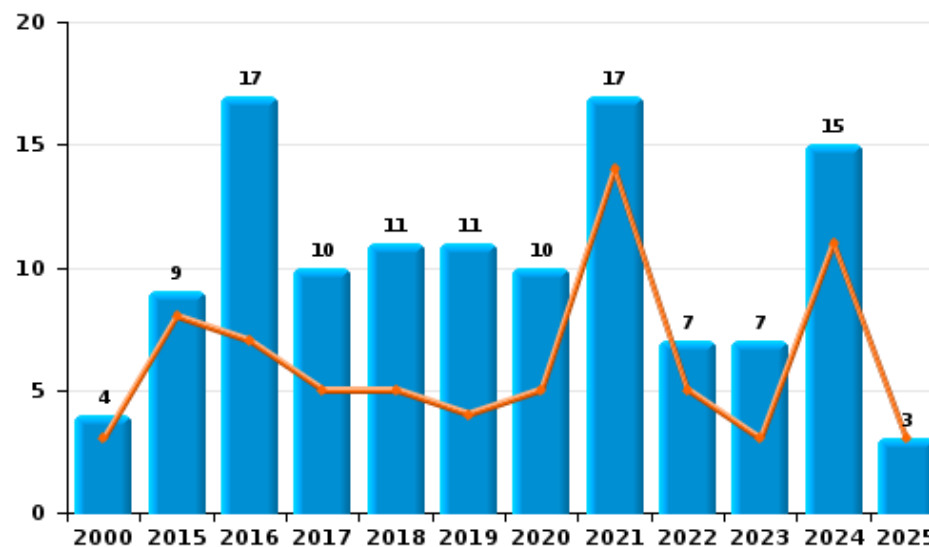
	2000	2015	2016	2017	2018	2019	2020	2021	2022	2023	2024	2025
Détention	12	45	48	43	53	52	40	33	24	25	41	22
Commerce	4	9	17	10	11	11	10	17	7	7	15	3
Autres	1	1	3	7	11	8	2	3	2	4	3	13
Usage	14	2	2		1	1	1	3	3			2
Fabrication		3	3	4	1	2		2	1	4	1	
Importation et exportation	2	3	4	1	2	2		3			2	
Total	33	63	77	65	79	76	53	61	37	40	64	38



Détention



Commerce





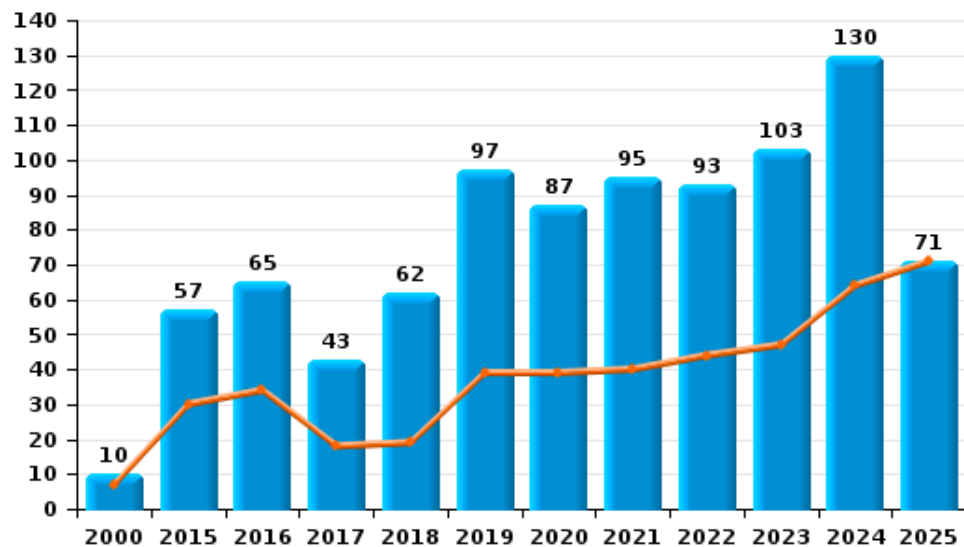
I.5. Catégorie des infractions : Fraude (top 5 des infractions au niveau national 2024)

Lebbeke

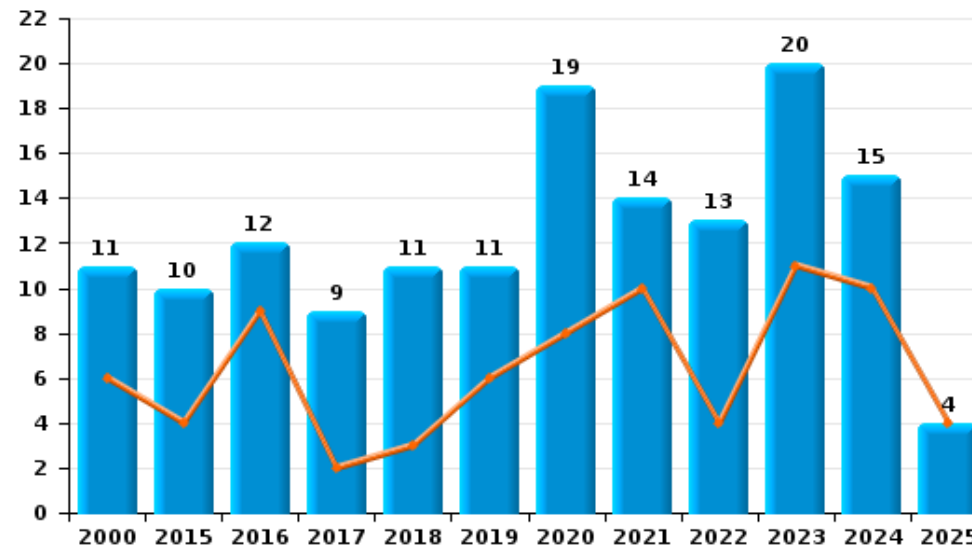
	2000	2015	2016	2017	2018	2019	2020	2021	2022	2023	2024	2025
Escroquerie	10	57	65	43	62	97	87	95	93	103	130	71
Abus de confiance et infr. apparentées	11	10	12	9	11	11	19	14	13	20	15	4
Détournement et destruction frauduleuse	5	7	6	3	4	3	6	6	2	7	4	1
Fraudes: Autres	3			1	1	2	4	1	1	6	4	8
Recel	1	1	3	2		1			2	1	1	
Grivèlerie	1					1	2	1	2	1		1
Infr. liées à l'insolvabilité		1	2	1	2		1		1	1		
Total	31	76	88	59	80	115	119	117	114	139	154	85



Escroquerie



Abus de confiance et infr. apparentées



FPF/DGR/DRI/BIPOL - Statistiques policières de criminalité (date de clôture: 31/10/2025)

Les données pour les années 2001 jusqu'à 2014 ne sont plus publiées mais restent disponibles sur demande auprès du service BIPOL.

Les données pour 2025 ne concernent que le 1er semestre.

STATISTIQUES POLICIERES DE CRIMINALITE

LIEU DE PERPETRATION: COMMUNE

Lebbeke

PARTIE II : FIGURES CRIMINELLES / PHENOMENES



Lebbeke

FC Vol moyen de transport

	2000	2015	2016	2017	2018	2019	2020	2021	2022	2023	2024	2025
Vol de voiture	16	6	3	4	1		3	2	1	2	2	1
Vol de moto		1			1	3	1	1				
Homejacking	2		1									
Vol dans les garages			1	2	1							
Vol de vélomoteur	18	3	2	2	2	1	1	1	4	1	2	
Vol de vélo	79	60	37	32	56	45	29	32	33	35	40	9

FC Cambriolage

	2000	2015	2016	2017	2018	2019	2020	2021	2022	2023	2024	2025
Cambriolage dans habitation	25	45	46	29	45	45	30	23	36	24	37	11
Cambriolage ds entreprise ou commerce	6	11	2	23	13	10	6	7	8	4	7	
Cambriolage ds service public ou bâtiment administ	3	7	5	13	10	10	1	1	1	3	4	
Cambriolage dans bâtiment (total)	34	63	53	65	68	65	37	31	45	31	48	11



FC Vol autre

	2000	2015	2016	2017	2018	2019	2020	2021	2022	2023	2024	2025
Vol à main armée	5	1	2	2		1	2	1			2	1
Vol avec violence sans arme	3	8	4		4	11	8	2	4	3	13	2
Vol dans ou sur un véhicule	24	20	28	19	15	15	23	23	28	5	14	13
Vol d'armes et explosifs	1			1	1	2		1	1			1
Arrachage de sac à main	1											
Vol à l'arraché	2	3			1	1	1		2	1	3	
Vol à la tire	2	7	8	3	5	8	2	3	4	9	4	2
Vol à l'étalage	9	3	9	22	11	54	31	42	42	38	28	4
Vol par ruse	4		1		1	1	1	1	1		2	
Vol de métaux		6		4	1	2	1	1	2	1		
Vol sur les chantiers	1	9	2	7	6	2	2	4	8	2	1	
Home-invasion		1		1								
Vol d'animaux	3	4	3	1	6	2	2		1		1	

Criminalité ICT

	2000	2015	2016	2017	2018	2019	2020	2021	2022	2023	2024	2025
Fraude de cartes de paiements		1	4	2	1	3			3	4	7	2
Phishing							2	2	5	4	2	1
Ransomware										1		
Skimming						1				2		1

FC Autre

	2000	2015	2016	2017	2018	2019	2020	2021	2022	2023	2024	2025
Violence contre les métiers d'intérêt général		2	1	1	1	1	3	4	3	5	5	2
Viol collectif					1							
Graffiti		5	2	4	1		4	4	3		2	
Dégradation de voiture	12	79	54	39	42	42	37	43	39	41	49	19
Rixe au couteau		1		1								



PH Violence intrafamiliale (VIF)

	2000	2015	2016	2017	2018	2019	2020	2021	2022	2023	2024	2025
VIF: physique, dans le couple	15	31	27	25	42	37	34	16	20	17	33	6
VIF: physique, envers des descendants	2	5	10	5	7	3	8	7	5	3	5	1
VIF: physique, envers d'autres membres	13	5	13	5	4	6	9	6	5	3	6	2
VIF: sexuelle, dans le couple										1	1	
VIF: sexuelle, envers des descendants			2	4	1							1
VIF: sexuelle, envers d'autres membres			1	2								
VIF: psychique, dans le couple	12	30	39	18	37	33	56	31	23	19	22	13
VIF: psychique, envers des descendants			1				3	2	2		1	
VIF: psychique, envers d'autres membres		1		2		4	3	2			1	
VIF: économique, dans le couple		2	2	4	1		4		1	1	1	
VIF: économique, envers des descendants			1									
VIF: économique, envers d'autres membres	3	1	11	4	1	3	3	3	3	11	1	1

PH Hormones et dopage

	2000	2015	2016	2017	2018	2019	2020	2021	2022	2023	2024	2025
Dopage humain		2	1	2				1				
Engraissement illégal		1										

PH Drogues

	2000	2015	2016	2017	2018	2019	2020	2021	2022	2023	2024	2025
Vente de cocaïne			3	1		1	2	2	2	3	5	3
Import-export de cocaïne			1			1					1	
Import-export de drogues synthétiques		1			1			1				
Vente de drogues synthétiques		3	3	4	3	1	2	4	1	4	2	
Production de cannabis (culture)			1	1	1	2		1		2		
Import-export d'héroïne						1						
Vente-traffic d'héroïne									1			1



PH Trafic d'armes

	2000	2015	2016	2017	2018	2019	2020	2021	2022	2023	2024	2025
Commerce et production d'arme à feu et mun.		2	2									

PH Traite des êtres humains

	2000	2015	2016	2017	2018	2019	2020	2021	2022	2023	2024	2025
TEH - exploitation sexuelle	1		1				1		1	1		

PH Violence dans l'espace public

	2000	2015	2016	2017	2018	2019	2020	2021	2022	2023	2024	2025
Violence physique (transport public)					1	1	1	2		1	1	
Violence physique (voie publique)	18	9	11	19	22	28	20	13	12	23	14	5
Violence physique (autre endroit public)	1	1	1	4		1		2	2		6	
Violence physique (endroit accessible au public)	15	18	11	18	9	11	10	7	8	13	13	2
Violence sexuelle (voie publique)	2	2	1	1	2	1	1	1	2		2	
Violence sexuelle (autre endroit public)						3				1		
Violence sexuelle (endroit accessible au public)		1		1		2				1	3	1
Violence psychique (transport public)				1			1	1	1	1	2	
Violence psychique (voie publique)	9	19	10	22	15	13	22	12	21	19	8	8
Violence psychique (autre endroit public)		1	2	2	2	3		1		1	4	1
Violence psychique (endroit accessible au public)	4	11	11	6	11	6	9	7	9	6	4	4
Vol à main armée (voie publique)	1					1	1					
Vol à main armée (autre endroit public)												1
Vol à main armée (endroit accessible au public)	2							1			1	
Vol avec violence sans arme (transport public)						1						
Vol avec violence sans arme (voie publique)	1	2	3		2	3	1			1	1	
Vol avec violence sans arme (autre endroit public)						1	1					1
Vol avec violence sans arme (endr. acces. au pub.)		1				2			1	1		



PH Autre

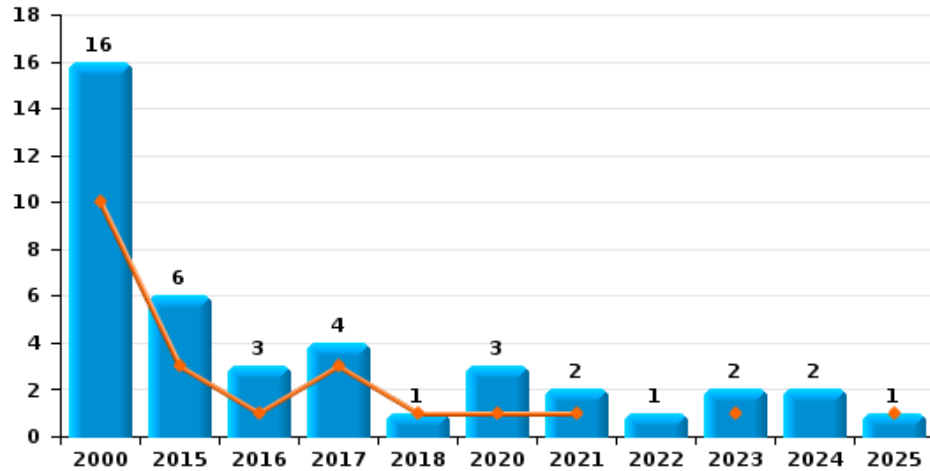
	2000	2015	2016	2017	2018	2019	2020	2021	2022	2023	2024	2025
Terrorisme, extrémisme et radicalisme		1										
Cyberharcèlement	5	4		3	4	8	4	2	3	4	4	
Fraude à l'identité	1	4	7	7	12	11	9	5	13	8	12	8



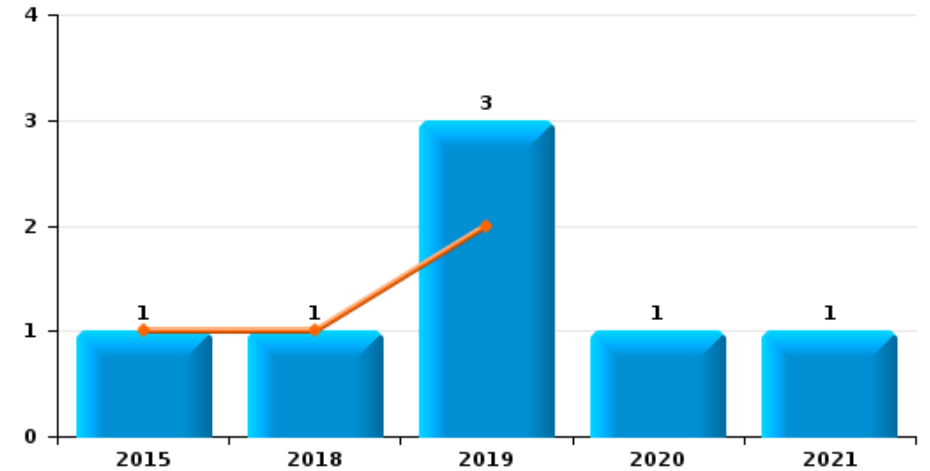
Lebbeke

Année	■
Semestre 1	■

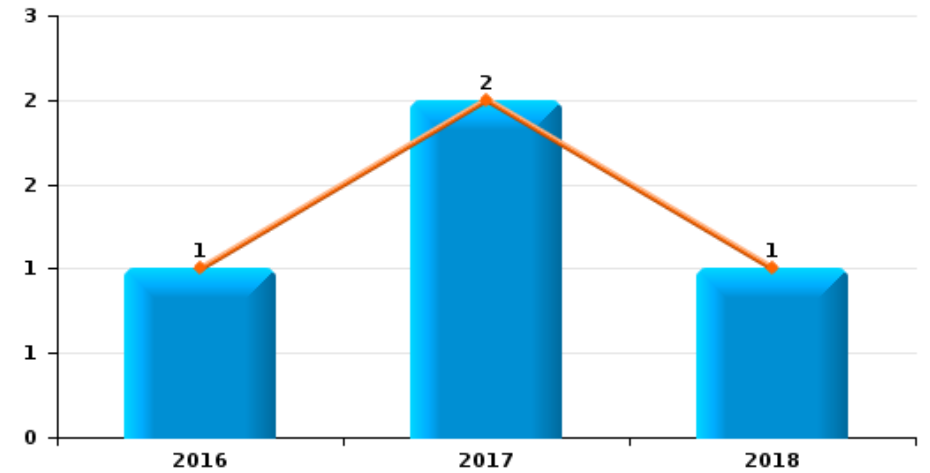
Vol de voiture



Vol de moto



Vol dans les garages

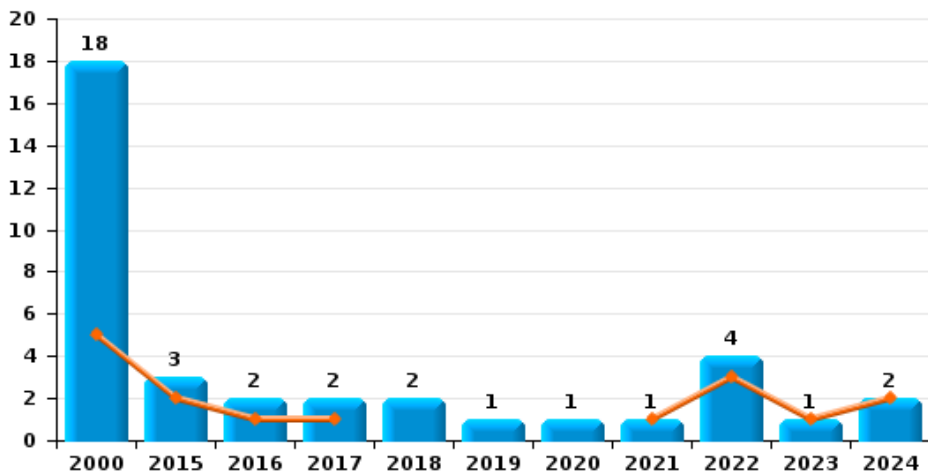




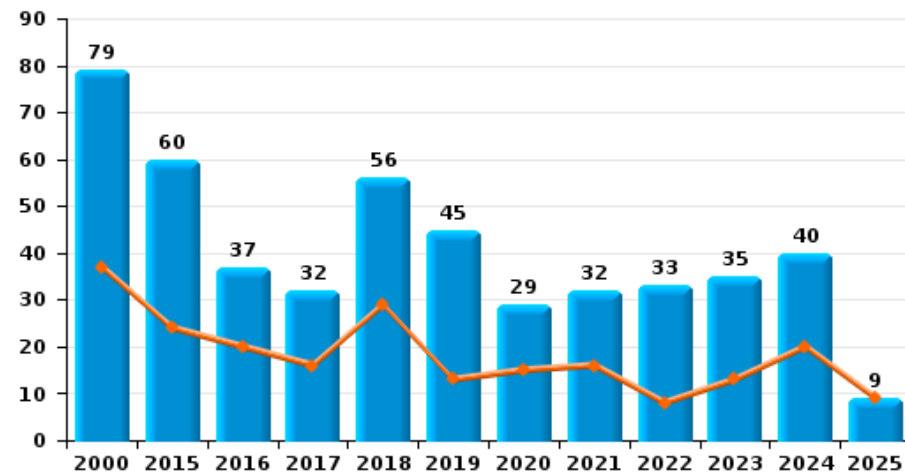
Lebbeke

Année	■
Semestre 1	■

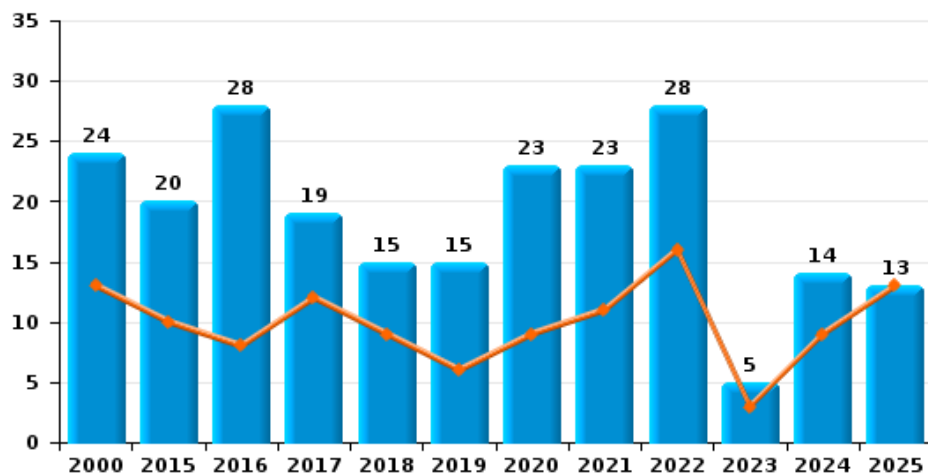
Vol de vélomoteur



Vol de vélo



Vol dans ou sur un véhicule

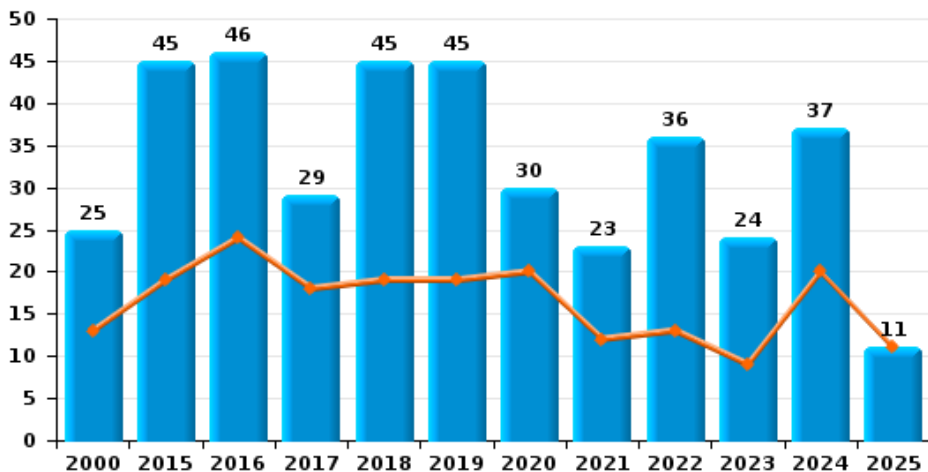




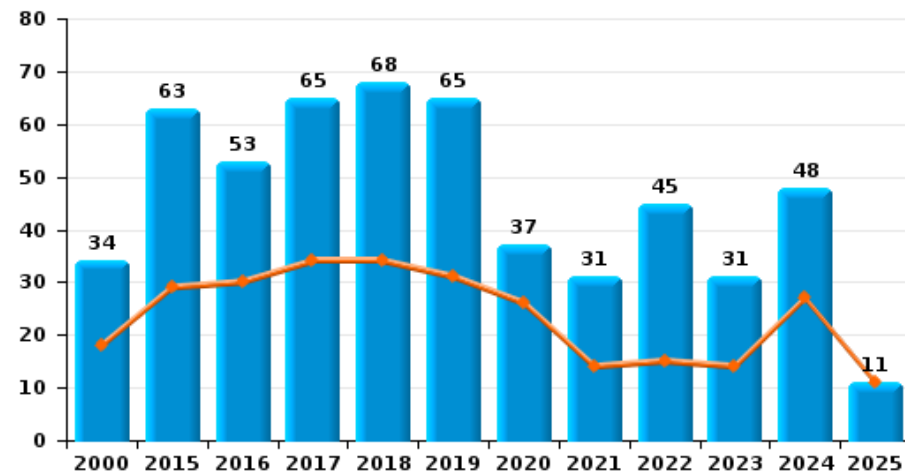
Lebbeke



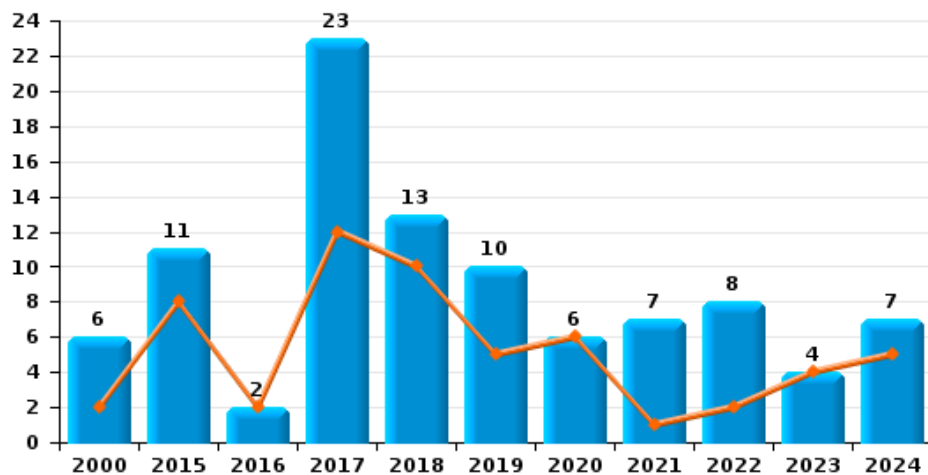
Cambriolage dans habitation



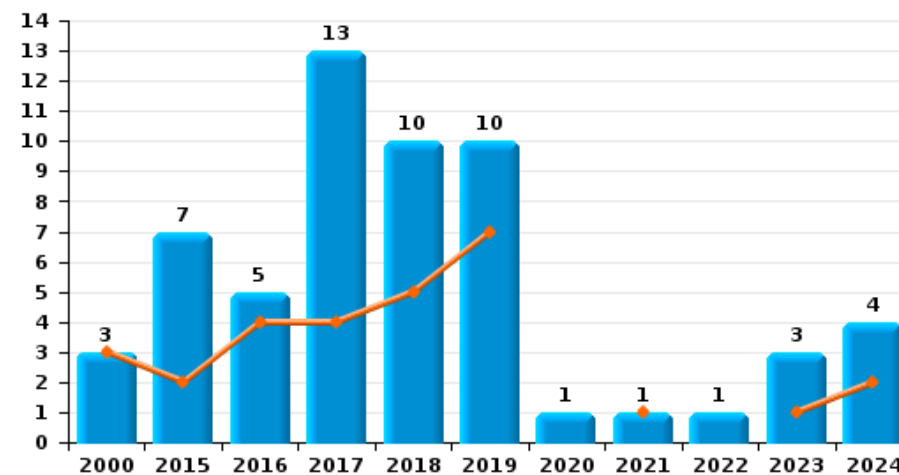
Cambriolage dans bâtiment (total)



Cambriolage ds entreprise ou commerce



Cambriolage ds service public ou bâtiment administratif

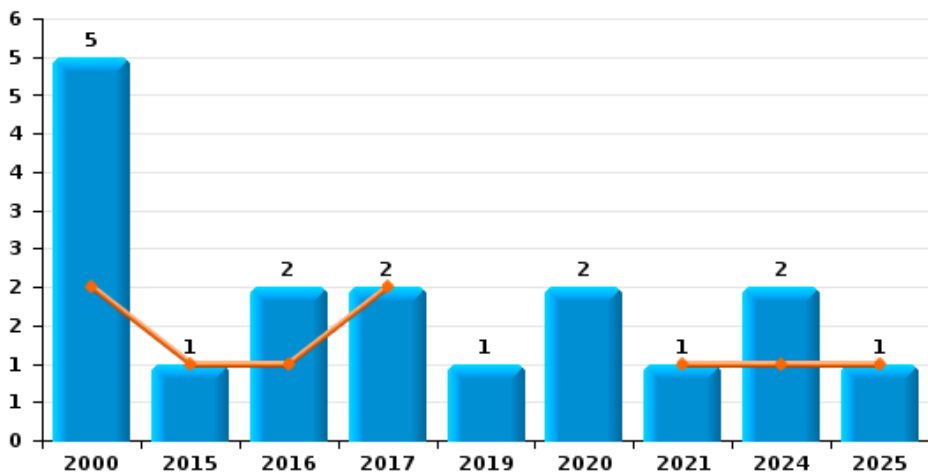




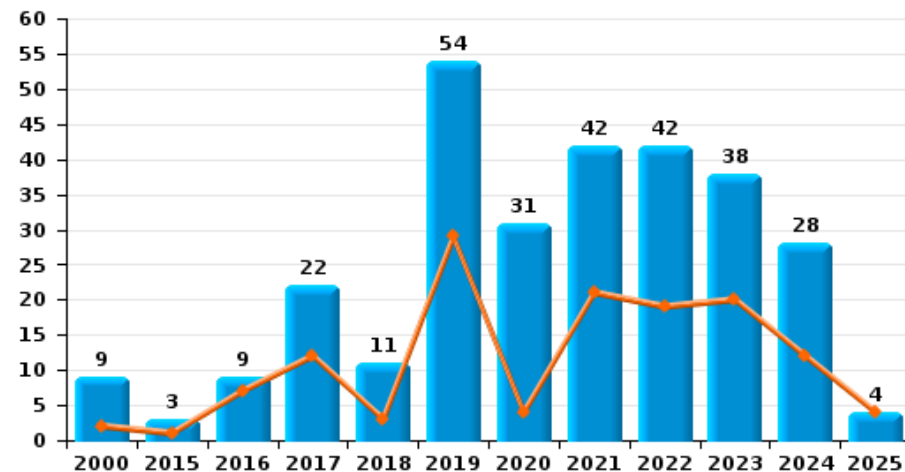
Lebbeke

Année ■
Semestre 1 ■

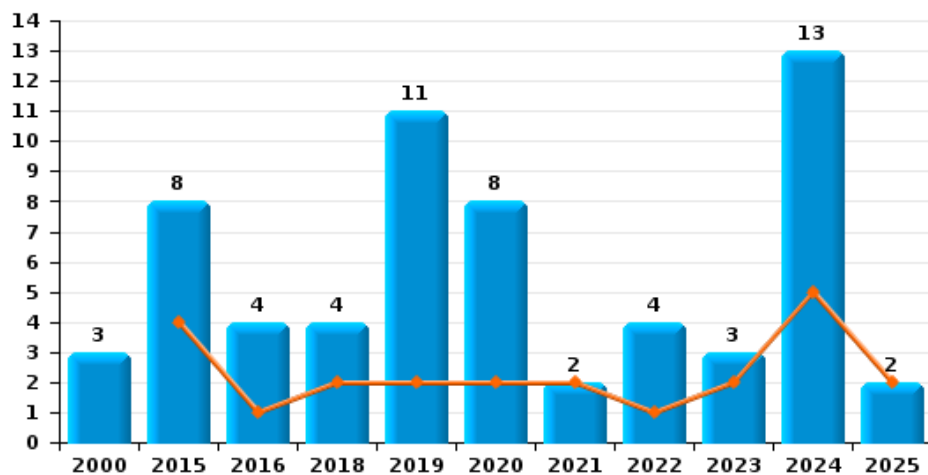
Vol à main armée



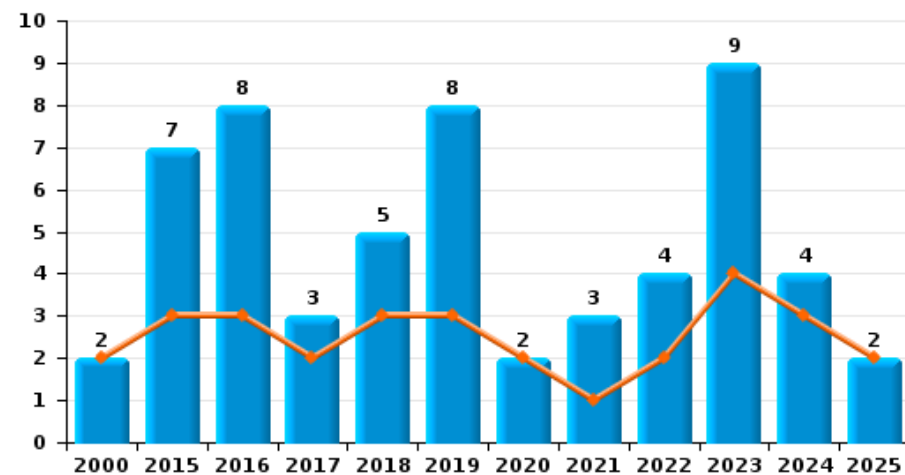
Vol à l'étalage



Vol avec violence sans arme



Vol à la tire

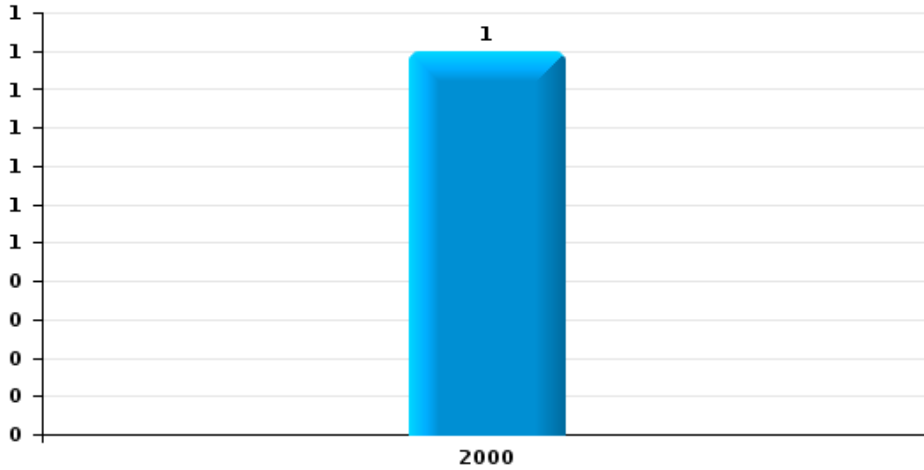




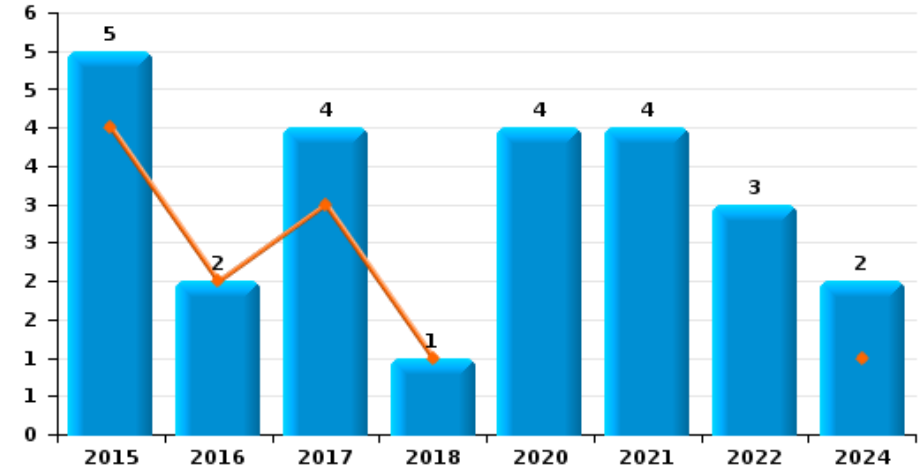
Lebbeke



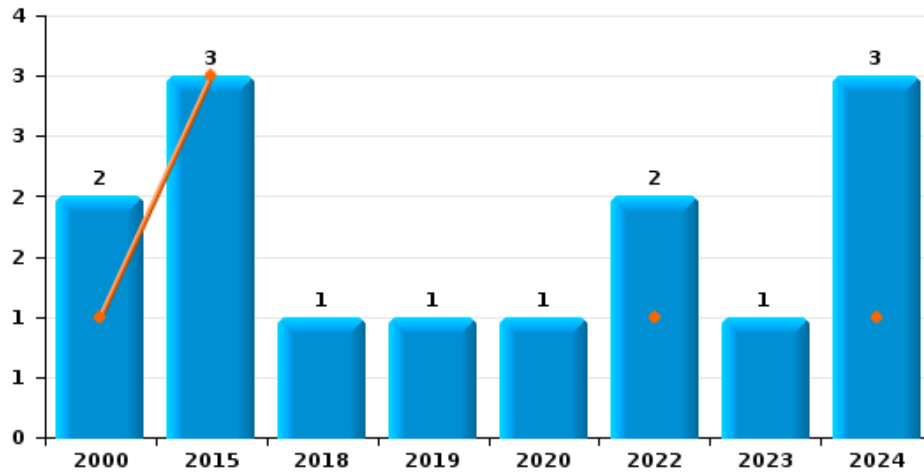
Arrachage de sac à main



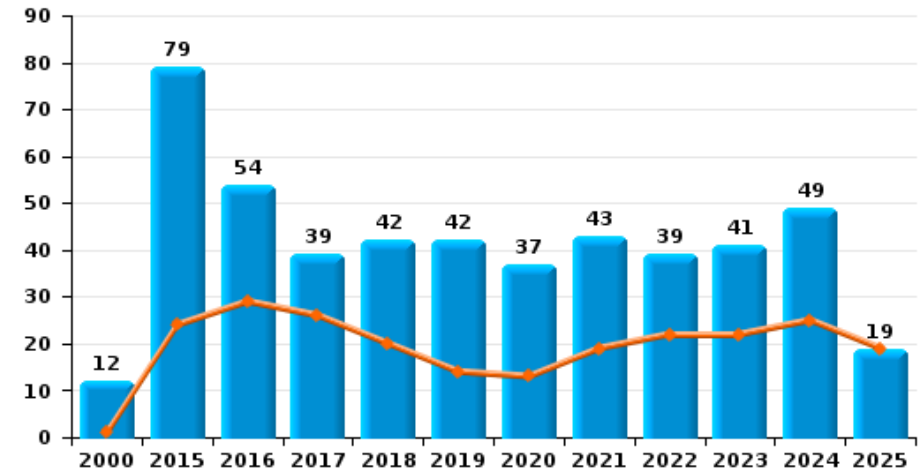
Graffiti



Vol à l'arraché



Dégradation de voiture





Lebbeke

FC Vol moyen de transport

		2000	2015	2016	2017	2018	2019	2020	2021	2022	2023	2024	2025
Vol de voiture	Trim 1	4	3			1		1	1		1		1
	Trim 2	6		1	3								
	Trim 3	2	1						1	1	1		
	Trim 4	4	2	2	1			2				2	
	Total	16	6	3	4	1		3	2	1	2	2	1
Vol de moto	Trim 1					1	2						
	Trim 2		1										
	Trim 3							1	1				
	Trim 4						1						
	Total		1			1	3	1	1				
Homejacking	Trim 2	1											
	Trim 4	1		1									
	Total	2		1									
Vol dans les garages	Trim 1					1							
	Trim 2			1	2								
	Total			1	2	1							
Vol de vélomoteur	Trim 1	3	1	1					1	1		1	
	Trim 2	2	1		1					2	1	1	
	Trim 3	5		1	1		1	1		1			
	Trim 4	8	1			2							
	Total	18	3	2	2	2	1	1	1	4	1	2	
Vol de vélo	Trim 1	13	18	12	7	17	3	4	10	4	6	10	3
	Trim 2	24	6	8	9	12	10	11	6	4	7	10	6
	Trim 3	18	16	8	7	13	19	10	8	12	11	11	
	Trim 4	24	20	9	9	14	13	4	8	13	11	9	
	Total	79	60	37	32	56	45	29	32	33	35	40	9



FC Cambriolage

		2000	2015	2016	2017	2018	2019	2020	2021	2022	2023	2024	2025
Cambriolage dans habitation	Trim 1	5	12	12	11	14	15	9	6	8	6	14	8
	Trim 2	8	7	12	7	5	4	11	6	5	3	6	3
	Trim 3	6	10	8	3	17	20	4	4	7	4	10	
	Trim 4	6	16	14	8	9	6	6	7	16	11	7	
Total		25	45	46	29	45	45	30	23	36	24	37	11
Cambriolage ds entreprise ou commerce	Trim 1	1	6	2	8	7	1	1		1	1	3	
	Trim 2	1	2		4	3	4	5	1	1	3	2	
	Trim 3	2	2		9	2	3		2	4		2	
	Trim 4	2	1		2	1	2		4	2			
Total		6	11	2	23	13	10	6	7	8	4	7	
Cambriolage ds service public ou bâtiment administ	Trim 1	2	1	1	1	4	3					2	
	Trim 2	1	1	3	3	1	4		1		1		
	Trim 3		2	1	5	3	1				1		
	Trim 4		3		4	2	2	1		1	1	2	
Total		3	7	5	13	10	10	1	1	1	3	4	
Cambriolage dans bâtiment (total)	Trim 1	8	19	15	20	25	19	10	6	9	7	19	8
	Trim 2	10	10	15	14	9	12	16	8	6	7	8	3
	Trim 3	8	14	9	17	22	24	4	6	11	5	12	
	Trim 4	8	20	14	14	12	10	7	11	19	12	9	
Total		34	63	53	65	68	65	37	31	45	31	48	11



FC Vol autre

		2000	2015	2016	2017	2018	2019	2020	2021	2022	2023	2024	2025
Vol à main armée	Trim 1		1									1	
	Trim 2	2		1	2				1				1
	Trim 3	1						1				1	
	Trim 4	2		1			1	1					
	Total	5	1	2	2		1	2	1				2
Vol avec violence sans arme	Trim 1		4	1		2	1	2	1	1	1	2	1
	Trim 2						1		1		1	3	1
	Trim 3	1	3	1		2	3	3				2	
	Trim 4	2	1	2			6	3		3	1	6	
	Total	3	8	4		4	11	8	2	4	3	13	
Vol dans ou sur un véhicule	Trim 1	2	5	3	5	5	3	4	2	11	1	8	8
	Trim 2	11	5	5	7	4	3	5	9	5	2	1	5
	Trim 3	5	6	9	3	4	5	7	1	11		3	
	Trim 4	6	4	11	4	2	4	7	11	1	2	2	
	Total	24	20	28	19	15	15	23	23	28	5	14	
Vol d'armes et explosifs	Trim 1				1								1
	Trim 2	1								1			
	Trim 4				1	2		1					
	Total	1			1	1	2		1	1			1
Arrachage de sac à main	Trim 4	1											
Total	1												
Vol à l'arraché	Trim 1		2							1		1	
	Trim 2	1	1										
	Trim 3						1	1		1	1	1	
	Trim 4	1				1						1	
	Total	2	3			1	1	1		2	1	3	



FC Vol autre

		2000	2015	2016	2017	2018	2019	2020	2021	2022	2023	2024	2025
Vol à la tire	Trim 1	1	1	1	2	1	1	2	1	1	4	2	
	Trim 2	1	2	2		2	2			1		1	2
	Trim 3		1	2			2				3		
	Trim 4		3	3	1	2	3		2	2	2	1	
	Total	2	7	8	3	5	8	2	3	4	9	4	2
Vol à l'étalage	Trim 1	1		4	7	1	21	2	11	15	13	2	2
	Trim 2	1	1	3	5	2	8	2	10	4	7	10	2
	Trim 3	3			5	3	23	15	5	14	13	10	
	Trim 4	4	2	2	5	5	2	12	16	9	5	6	
	Total	9	3	9	22	11	54	31	42	42	38	28	4
Vol par ruse	Trim 2	1				1							
	Trim 3			1				1		1			
	Trim 4	3					1		1			2	
	Total	4		1		1	1	1	1	1		2	
Vol de métaux	Trim 1				2								
	Trim 2		3			1					1		
	Trim 3		1		2		2	1					
	Trim 4		2						1	2			
	Total		6		4	1	2	1	1	2	1		
Vol sur les chantiers	Trim 1				5	3	1	1	1		1		
	Trim 2	1	2			1				1	1	1	
	Trim 3		1	2	1	2	1		3	2			
	Trim 4		6		1			1		5			
	Total	1	9	2	7	6	2	2	4	8	2	1	
Home-invasion	Trim 1		1										
	Trim 2				1								
	Total		1		1								



FC Vol autre

		2000	2015	2016	2017	2018	2019	2020	2021	2022	2023	2024	2025
Vol d'animaux	Trim 1	2	1			2	1	1					
	Trim 2		1	1		3				1		1	
	Trim 3	1	1		1	1	1	1					
	Trim 4		1	2									
Total		3	4	3	1	6	2	2		1		1	



Criminalité ICT

		2000	2015	2016	2017	2018	2019	2020	2021	2022	2023	2024	2025
Fraude de cartes de paiements	Trim 1		1		1		1					1	1
	Trim 2									1	1	4	1
	Trim 3			2						1	2	2	
	Trim 4			2	1	1	2			1	1		
	Total		1	4	2	1	3				3	4	7
Phishing	Trim 1							2		2		1	
	Trim 2								1	3	2	1	1
	Trim 3								1				
	Trim 4										2		
	Total							2	2	5	4	2	1
Ransomware	Trim 1										1		
	Total										1		
Skimming	Trim 1						1						1
	Trim 2										1		
	Trim 3										1		
	Total						1				2		1



FC Autre

		2000	2015	2016	2017	2018	2019	2020	2021	2022	2023	2024	2025
Violence contre les métiers d'intérêt général	Trim 1		1					2	1		3	3	
	Trim 2		1	1					1	1	1		2
	Trim 3						1		1	1		1	
	Trim 4				1	1		1	1	1	1	1	
Total			2	1	1	1	1	3	4	3	5	5	2
Viol collectif	Trim 2					1							
Total						1							
Graffiti	Trim 1		4	1	2	1							
	Trim 2			1	1							1	
	Trim 3				1			1	4			1	
	Trim 4		1					3		3			
Total			5	2	4	1		4	4	3		2	
Dégradation de voiture	Trim 1	1	12	19	11	8	10	7	4	10	6	10	8
	Trim 2		12	10	15	12	4	6	15	12	16	15	11
	Trim 3	7	11	13	9	15	13	12	12	7	12	6	
	Trim 4	4	44	12	4	7	15	12	12	10	7	18	
Total		12	79	54	39	42	42	37	43	39	41	49	19
Rixe au couteau	Trim 1				1								
	Trim 2		1										
Total			1		1								



PH Violence intrafamiliale (VIF)

		2000	2015	2016	2017	2018	2019	2020	2021	2022	2023	2024	2025
VIF: physique, dans le couple	Trim 1	4	2	6	5	12	11	8	5	4	4	3	3
	Trim 2	3	11	7	4	10	3	8	1	3	6	12	3
	Trim 3	6	9	5	6	9	11	11	4	7	3	10	
	Trim 4	2	9	9	10	11	12	7	6	6	4	8	
	Total	15	31	27	25	42	37	34	16	20	17	33	6
VIF: physique, envers des descendants	Trim 1		2	3		1		2	2	1		1	1
	Trim 2	1		2	2	3	1	2	3		3		
	Trim 3		1	2		2	2	3	1	1		2	
	Trim 4	1	2	3	3	1		1	1	3		2	
	Total	2	5	10	5	7	3	8	7	5	3	5	1
VIF: physique, envers d'autres membres	Trim 1	1		5			1	3	1	1		3	2
	Trim 2	5	3	1	2	1	2	1	4		1		
	Trim 3	4		3	1	3	1	4		3	2	2	
	Trim 4	3	2	4	2		2	1	1	1		1	
	Total	13	5	13	5	4	6	9	6	5	3	6	2
VIF: sexuelle, dans le couple	Trim 1										1		
	Trim 2											1	
	Total										1	1	
VIF: sexuelle, envers des descendants	Trim 1				2								
	Trim 2			2									1
	Trim 3				1								
	Trim 4				1	1							
	Total			2	4	1							1
VIF: sexuelle, envers d'autres membres	Trim 1				1								
	Trim 3			1									
	Trim 4				1								
	Total			1	2								



PH Violence intrafamiliale (VIF)

		2000	2015	2016	2017	2018	2019	2020	2021	2022	2023	2024	2025
VIF: psychique, dans le couple	Trim 1	2	4	8	4	9	8	14	5	5	8	5	12
	Trim 2	3	4	6	3	17	4	21	12	6	2	4	1
	Trim 3	4	9	14	4	6	9	11	9	8	4	10	
	Trim 4	3	13	11	7	5	12	10	5	4	5	3	
	Total	12	30	39	18	37	33	56	31	23	19	22	13
VIF: psychique, envers des descendants	Trim 1							1				1	
	Trim 2							2	1				
	Trim 3			1					1	1			
	Trim 4									1			
	Total			1				3	2	2		1	
VIF: psychique, envers d'autres membres	Trim 1						2		1			1	
	Trim 2						1	1	1				
	Trim 3		1					1					
	Trim 4				2		1	1					
	Total		1		2		4	3	2			1	
VIF: économique, dans le couple	Trim 1				2			1					
	Trim 2		1					2			1		
	Trim 3			1	1					1			
	Trim 4		1	1	1	1		1				1	
	Total		2	2	4	1		4		1	1	1	
VIF: économique, envers des descendants	Trim 3			1									
Total			1										
VIF: économique, envers d'autres membres	Trim 1	1		3	1		2	1		2	3	1	
	Trim 2	2	1	3	2	1					4		1
	Trim 3			3	1		1	2	2	1	2		
	Trim 4			2					1		2		
	Total	3	1	11	4	1	3	3	3	3	11	1	1



PH Hormones et dopage

		2000	2015	2016	2017	2018	2019	2020	2021	2022	2023	2024	2025
Dopage humain	Trim 1		1						1				
	Trim 2		1										
	Trim 3				1								
	Trim 4			1	1								
Total			2	1	2				1				
Engraissement illégal	Trim 2		1										
Total			1										



PH Drogues

		2000	2015	2016	2017	2018	2019	2020	2021	2022	2023	2024	2025
Vente de cocaïne	Trim 1								2			4	1
	Trim 2			1	1			1		1	1	1	2
	Trim 3			1			1	1					
	Trim 4			1						1	2		
Total				3	1		1	2	2	2	3	5	3
Import-export de cocaïne	Trim 1			1			1					1	
	Total			1			1					1	
Import-export de drogues synthétiques	Trim 2					1			1				
	Trim 4		1										
	Total		1			1			1				
Vente de drogues synthétiques	Trim 1		2	1	2				1	1	1	1	
	Trim 2		1	1	1	1	1		1				
	Trim 3					2		2			1	1	
	Trim 4			1	1				2		2		
Total			3	3	4	3	1	2	4	1	4	2	
Production de cannabis (culture)	Trim 1						2						
	Trim 2			1		1			1		1		
	Trim 3				1						1		
Total				1	1	1	2		1		2		
Import-export d'héroïne	Trim 1						1						
	Total						1						
Vente-traffic d'héroïne	Trim 2												1
	Trim 4									1			
	Total									1			1



PH Trafic d'armes

		2000	2015	2016	2017	2018	2019	2020	2021	2022	2023	2024	2025
Commerce et production d'arme à feu et mun.	Trim 1			1									
	Trim 2		2	1									
Total			2	2									



PH Traite des êtres humains

		2000	2015	2016	2017	2018	2019	2020	2021	2022	2023	2024	2025
TEH - exploitation sexuelle	Trim 1	1											
	Trim 3									1			
	Trim 4			1				1			1		
Total		1		1				1		1	1		



PH Violence dans l'espace public

		2000	2015	2016	2017	2018	2019	2020	2021	2022	2023	2024	2025
Violence physique (transport public)	Trim 1										1	1	
	Trim 2								1				
	Trim 3						1						
	Trim 4				1			1	1				
	Total					1	1	1	2		1	1	
Violence physique (voie publique)	Trim 1	1		2	6	2	9	4	1	3	5	4	1
	Trim 2	7	5	6	2	7	3	8	5	2	10	4	4
	Trim 3	4	3	2	7	8	8	5	3	5	6	4	
	Trim 4	6	1	1	4	5	8	3	4	2	2	2	
	Total	18	9	11	19	22	28	20	13	12	23	14	5
Violence physique (autre endroit public)	Trim 1			1					1	1			
	Trim 2		1				1					2	
	Trim 3				3					1		1	
	Trim 4	1			1			1				3	
	Total	1	1	1	4		1		2	2		6	
Violence physique (endroit accessible au public)	Trim 1	2	3	4	3	2	2	3	1	2	4	4	1
	Trim 2	3	2	3	1	1	5		1	1	3	4	1
	Trim 3	7	5	1	8		2	4	1	4	4	1	
	Trim 4	3	8	3	6	6	2	3	4	1	2	4	
	Total	15	18	11	18	9	11	10	7	8	13	13	2
Violence sexuelle (voie publique)	Trim 1		1	1		1							
	Trim 2	1											
	Trim 3	1	1		1				1	1			
	Trim 4					1	1	1		1		2	
	Total	2	2	1	1	2	1	1	1	1	2		2
Violence sexuelle (autre endroit public)	Trim 2										1		
	Trim 4						3						
	Total						3				1		



PH Violence dans l'espace public

		2000	2015	2016	2017	2018	2019	2020	2021	2022	2023	2024	2025
Violence sexuelle (endroit accessible au public)	Trim 1						1					1	1
	Trim 2		1									1	
	Trim 3										1	1	
	Trim 4				1		1					1	
Total			1		1		2				1	3	1
Violence psychique (transport public)	Trim 1				1			1					
	Trim 2								1		1	1	
	Trim 4									1		1	
Total					1			1	1	1	1	2	
Violence psychique (voie publique)	Trim 1	4	8		6	2	5	6	3	5	7	2	7
	Trim 2	2	4	4	4	5	3	7	5	8	3		1
	Trim 3	2	4	4	10	5	3	4	4	6	5	3	
	Trim 4	1	3	2	2	3	2	5		2	4	3	
Total		9	19	10	22	15	13	22	12	21	19	8	8
Violence psychique (autre endroit public)	Trim 1			2			1					1	1
	Trim 2								1			1	
	Trim 3				1	1	1				1	1	
	Trim 4		1		1	1	1					1	
Total			1	2	2	2	3		1		1	4	1
Violence psychique (endroit accessible au public)	Trim 1	1	3	3	3	6	1	3	1	3	2	1	1
	Trim 2		2	2	1	3	2			3	3		3
	Trim 3	2	1	3	2		2	5	5	1	1	1	
	Trim 4	1	5	3		2	1	1	1	2		2	
Total		4	11	11	6	11	6	9	7	9	6	4	4
Vol à main armée (voie publique)	Trim 3	1											
	Trim 4						1	1					
Total		1					1	1					



PH Violence dans l'espace public

		2000	2015	2016	2017	2018	2019	2020	2021	2022	2023	2024	2025
Vol à main armée (autre endroit public)	Trim 2												1
	Total												1
Vol à main armée (endroit accessible au public)	Trim 2	1							1				
	Trim 3											1	
	Trim 4	1											
	Total	2							1			1	
Vol avec violence sans arme (transport public)	Trim 3						1						
	Total						1						
Vol avec violence sans arme (voie publique)	Trim 1		1			1					1	1	
	Trim 3		1	1		1	1	1					
	Trim 4	1		2			2						
	Total	1	2	3		2	3	1			1	1	
Vol avec violence sans arme (autre endroit public)	Trim 2												1
	Trim 4						1	1					
	Total						1	1					1
Vol avec violence sans arme (endr. acces. au pub.)	Trim 1						1			1			
	Trim 3		1										
	Trim 4						1				1		
	Total		1				2			1	1		



PH Autre

		2000	2015	2016	2017	2018	2019	2020	2021	2022	2023	2024	2025
Terrorisme, extrémisme et radicalisme	Trim 1		1										
	Total		1										
Cyberharcèlement	Trim 1	1				2	1	1			2	2	
	Trim 2	1	2			1	2	2		1		1	
	Trim 3	2	1		3		2	1	1	1	1	1	
	Trim 4	1	1			1	3		1	1	1		
	Total	5	4		3	4	8	4	2	3	4	4	
Fraude à l'identité	Trim 1	1		2	1	5		2	3	1	3	3	3
	Trim 2			2	4	2	4	2	2	5	1	2	5
	Trim 3		3	2		3	7	3		3		3	
	Trim 4		1	1	2	2		2		4	4	4	
	Total	1	4	7	7	12	11	9	5	13	8	12	8



Lebbeke

2024

FC Vol moyen de transport

	Jan	Fév	Mar	Avr	Mai	Juin	Juil	Août	Sep	Oct	Nov	Déc	Total
Vol de voiture											1	1	2
Vol de vélomoteur		1			1								2
Vol de vélo	3	3	4	1	6	3	5	5	1	5	2	2	40

FC Cambriolage

	Jan	Fév	Mar	Avr	Mai	Juin	Juil	Août	Sep	Oct	Nov	Déc	Total
Cambriolage dans habitation	4	8	2	3	2	1	5	4	1	2	3	2	37
Cambriolage ds entreprise ou commerce		2	1	1		1	1		1				7
Cambriolage ds service public ou bâtiment administ	1	1									1	1	4
Cambriolage dans bâtiment (total)	5	11	3	4	2	2	6	4	2	2	4	3	48

FC Vol autre

	Jan	Fév	Mar	Avr	Mai	Juin	Juil	Août	Sep	Oct	Nov	Déc	Total
Vol à main armée		1					1						2
Vol avec violence sans arme			2	1	1	1	1	1		1	2	3	13
Vol dans ou sur un véhicule	7		1		1			2	1	2			14
Vol à l'arraché			1					1				1	3
Vol à la tire	1		1	1							1		4
Vol à l'étalage	2			2	2	6	8		2	3	3		28
Vol par ruse										1		1	2
Vol sur les chantiers					1								1
Vol d'animaux					1								1



Criminalité ICT

	Jan	Mar	Mai	Juin	Juil	Août	Total
Fraude de cartes de paiements	1		2	2	1	1	7
Phishing		1		1			2

FC Autre

	Jan	Fév	Mar	Avr	Mai	Juin	Juil	Août	Sep	Oct	Nov	Déc	Total
Violence contre les métiers d'intérêt général	1	1	1				1			1			5
Graffiti						1	1						2
Dégradation de voiture	3	2	5	4	8	3	3	2	1	4	4	10	49

PH Violence intrafamiliale (VIF)

	Jan	Fév	Mar	Avr	Mai	Juin	Juil	Août	Sep	Oct	Nov	Déc	Total
VIF: physique, dans le couple	1	2		2	8	2	4	3	3	3	4	1	33
VIF: physique, envers des descendants	1							1	1	1		1	5
VIF: physique, envers d'autres membres	2	1						2				1	6
VIF: sexuelle, dans le couple						1							1
VIF: psychique, dans le couple	1	1	3	1	3		2	4	4	1	1	1	22
VIF: psychique, envers des descendants		1											1
VIF: psychique, envers d'autres membres	1												1
VIF: économique, dans le couple											1		1
VIF: économique, envers d'autres membres		1											1

PH Drogues

	Jan	Fév	Mar	Avr	Août	Total
Vente de cocaïne		4		1		5
Import-export de cocaïne			1			1
Vente de drogues synthétiques	1				1	2



PH Violence dans l'espace public

	Jan	Fév	Mar	Avr	Mai	Juin	Juil	Août	Sep	Oct	Nov	Déc	Total
Violence physique (transport public)			1										1
Violence physique (voie publique)	1	2	1	3	1		2	2		1		1	14
Violence physique (autre endroit public)					1	1			1		1	2	6
Violence physique (endroit accessible au public)		2	2	1	1	2		1		1		3	13
Violence sexuelle (voie publique)										1		1	2
Violence sexuelle (endroit accessible au public)						1		1			1		3
Violence psychique (transport public)						1					1		2
Violence psychique (voie publique)	1		1				1	2			1	2	8
Violence psychique (autre endroit public)	1					1			1			1	4
Violence psychique (endroit accessible au public)		1					1			1		1	4
Vol à main armée (endroit accessible au public)							1						1
Vol avec violence sans arme (voie publique)			1										1

PH Autre

	Jan	Mar	Mai	Juin	Août	Sep	Oct	Nov	Déc	Total
Cyberharcèlement	1	1	1		1					4
Fraude à l'identité	2	1	1	1	2	1	2	1	1	12



2025

FC Vol moyen de transport

	Jan	Fév	Mar	Avr	Mai	Juin	Total
Vol de voiture			1				1
Vol de vélo	1	1	1	2	2	2	9

FC Cambriolage

	Jan	Fév	Mar	Mai	Juin	Total
Cambriolage dans habitation	5	1	2	1	2	11
Cambriolage dans bâtiment (total)	5	1	2	1	2	11

FC Vol autre

	Jan	Fév	Mar	Avr	Mai	Juin	Total
Vol à main armée					1		1
Vol avec violence sans arme	1			1			2
Vol dans ou sur un véhicule		2	6	2	1	2	13
Vol d'armes et explosifs	1						1
Vol à la tire					2		2
Vol à l'étalage		2		1	1		4

Criminalité ICT

	Jan	Mai	Total
Fraude de cartes de paiements	1	1	2
Phishing		1	1
Skimming	1		1



FC Autre

	Jan	Fév	Mar	Avr	Mai	Juin	Total
Violence contre les métiers d'intérêt général						2	2
Dégradation de voiture	5	2	1	2	4	5	19

PH Violence intrafamiliale (VIF)

	Jan	Fév	Mar	Avr	Mai	Total
VIF: physique, dans le couple		2	1		3	6
VIF: physique, envers des descendants			1			1
VIF: physique, envers d'autres membres		2				2
VIF: sexuelle, envers des descendants				1		1
VIF: psychique, dans le couple	3	3	6	1		13
VIF: économique, envers d'autres membres				1		1

PH Drogues

	Fév	Avr	Juin	Total
Vente de cocaïne	1	1	1	3
Vente-traffic d héroïne		1		1

PH Violence dans l'espace public

	Jan	Fév	Mar	Avr	Mai	Juin	Total
Violence physique (voie publique)			1	1	2	1	5
Violence physique (endroit accessible au public)			1			1	2
Violence sexuelle (endroit accessible au public)		1					1
Violence psychique (voie publique)	1	3	3			1	8
Violence psychique (autre endroit public)		1					1
Violence psychique (endroit accessible au public)		1		1	1	1	4
Vol à main armée (autre endroit public)					1		1
Vol avec violence sans arme (autre endroit public)				1			1



PH Autre

	Jan	Fév	Mar	Avr	Mai	Juin	Total
Fraude à l'identité	1	1	1	1	3	1	8

STATISTIQUES POLICIERES DE CRIMINALITE

LIEU DE PERPETRATION: COMMUNE

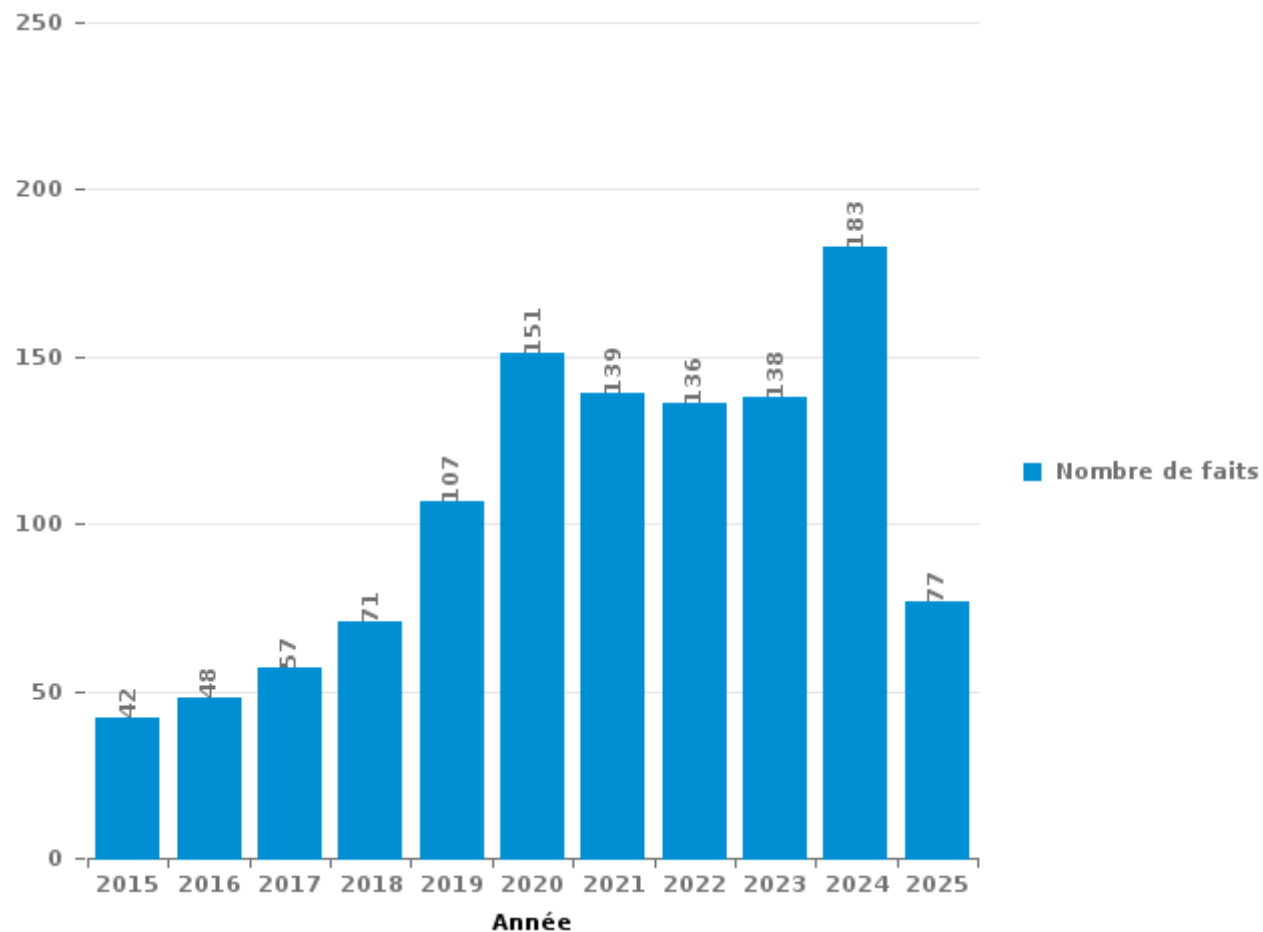
Lebbeke

PARTIE III : ICT



Lebbeke

Nombre total de délits avec un élément ICT/online, depuis 2015





Criminalité ICT/online au sens strict

Infractions (exhaustif)

	2015	2016	2017	2018	2019	2020	2021	2022	2023	2024	2025
Code pénal social: Infr. contre foi publique en droit pénal social: Faux en informatique			1				1			1	
Criminalité informatique: Faux en informatique:	1		2	2	4	5		5	11	13	3
Criminalité informatique: Fraude informatique:	6	12	14	8	11	59	59	41	41	45	6
Criminalité informatique: Hacking:	1	1	7	3	6	8	4	11	9	12	2
Criminalité informatique: Sabotage:	1			1	2	1		2		1	
Infr. contre autres valeurs morales et sentiments: Violation de communication par particulier:		1									
Infr. contre l'autorité publique: Refus de coopération (informatique et télécom):							1				
Total:	9	14	24	14	23	73	65	59	61	72	11

Figures criminelles (à considérer spécifiquement – ne pas additionner avec d'autres éléments – risque de double comptage!)

	2015	2016	2017	2018	2019	2020	2021	2022	2023	2024	2025
Fraude de cartes de paiements	1	4	2	1	3			3	4	7	2
Phishing						2	2	5	4	2	1
Ransomware									1		
Skimming					1				2		1



Criminalité ICT/online au sens large

Infractions (uniquement si code-fait existe)

	2015	2016	2017	2018	2019	2020	2021	2022	2023	2024	2025
Fraude: Escroquerie: Fraude par internet	27	33	28	53	81	80	89	88	81	126	68
Infr. contre autres valeurs morales et sentiments: Cyberlokkking (leurre de mineur par ICT):				2							
Infr. contre la Sécurité de l'Etat: Terrorisme: Diffuser un message qui incite au terrorisme	1										
Infr. contre les moeurs: Grooming (contact par ICT avec mineur < 16 ans):			1	1	1	1		1			
Infr. contre les moeurs: Voyeurisme: Diffusion enregistrement nudité ou intimité					1	2					
Total:	28	33	29	56	83	83	89	89	81	126	68

Figures criminelles (à considérer spécifiquement – ne pas additionner avec d'autres éléments – risque de double comptage!)

	2015	2017	2018	2019	2020	2021	2022	2023	2024
Cyberharcèlement	4	3	4	8	4	2	3	4	4

STATISTIQUES POLICIERES DE CRIMINALITE

LIEU DE PERPETRATION: COMMUNE

Lebbeke

PARTIE IV : DESTINATION LIEU



Lebbeke

Vol et extorsion

	2000	2015	2016	2017	2018	2019	2020	2021	2022	2023	2024	2025
Habitation: maison	28	51	54	35	56	59	41	28	42	29	52	14
Voie publique	86	53	39	24	34	41	20	29	34	11	28	10
Magasin	20	17	20	34	20	63	42	47	54	42	37	7
Inconnue	10	14	13	15	10	13	20	12	5	8	5	
Habitation: dépendances	9	6	9	9	9	9	8	10	13	9	11	2
Habitation: allée	8	10	19	4	6	9	16	9	7	2	4	8
Parking	9	18	12	5	10	7	6	7	12	6	6	3
Habitation: appartement	11	6	7	4	10	9	6	5	7	9	11	2
Station de bus / métro et gare de chemin de fer	19	10	2	4	10	8		5	4	3	5	
Culture et loisirs	3	6	4	14	9	9	3	4	2	7	6	
Habitation: non précisée	5	16	8	6	8	6	3	4		4	6	1
Entreprise	8	8	2	13	7	6	4	4	4	4	4	
Horeca	11	10	5	6	6	3	1	5	7	7	2	1
Emplacement de vélo	4	11	11	2	6	2	4	6	5	5	5	1
Maison de repos	4			3	1	5	13	7	7	1	8	2
Habitation: garage	3	3	5	5	5	5	1	7	3	3	7	2
Autre	1	5	5	7	8	4	6	1	2	5	1	
Chantier	1	9	2	7	6	2	2	4	8	1	1	
Terrain	5	7	4	1	6	1	4	1	4	6	2	1
Infrastructure sportive	4	6	1	3	3	1	1		3	3	3	3
Institution d'enseignement	2	2	2	2		5	1	1		2		
Edifice religieux / lieu du culte	2	2	2	1	3	5						
Service public	2	2	3	2	3	1					1	1
Habitation: autre	3	1	1		1				1	1	1	
Moyen de transport: train / tram / métro	3	1		2		2				1		
Stade	5	1		1							1	1
Service	1		1		2	1	1				1	
Bâtiment administratif	2	2					1		1			
Cimetière		1	1					2	1			1
Moyen de transport: autobus / autocar		1	1		3	1						
Banque / institution financière	2				1	1				1		
Moyen de transport: camion		1		2					1	1		
Moyen de transport: voiture			1	1		1		1	1			
Aéroport	2	1	1									
Station essence	1			1				1				
Arrêt de bus / tram				1		1						
Médecin / dentiste / pharmacien				1				1				
Total	274	281	235	215	243	280	204	201	228	171	208	60

FPF/DGR/DRI/BIPOL - Statistiques policières de criminalité (date de clôture: 31/10/2025)

Les données pour les années 2001 jusqu'à 2014 ne sont plus publiées mais restent disponibles sur demande auprès du service BIPOL.

Les données pour 2025 ne concernent que le 1er semestre.



Lebbeke

Dégradation de la propriété

	2000	2015	2016	2017	2018	2019	2020	2021	2022	2023	2024	2025
Voie publique	30	73	47	35	27	27	23	26	27	29	31	12
Habitation: résidence principale	25	23	35	27	25	21	30	19	22	13	31	8
Parking	4	11	9	7	11	15	9	11	5	7	8	4
Habitation: allée	3	9	6	9	3	4	7	8	2	4	6	3
Terrain	6	5	4	3	7	1	2	6	6	1	7	1
Inconnue	2	3		4	6	5	6	7	9	2	1	
Habitation: non précisée	4	7	4	2	4	2	1		2	2	2	
Habitation: jardin	4	5	3	4	5	2		2	4			
Culture et loisirs	1	1	6	3	2	1	1	1	1	1		1
Habitation: dépendances	4		4	3		1	1	1			2	1
Institution d'enseignement			2	1	3	3	2	1	1	1	1	
Magasin	2	1	1		1	4	1	2			3	
Horeca	3	2	2	2				1	1			2
Entreprise	1	1		1	3	1		1	1		2	
Autre	2	1	3			1		1		1	1	
Habitation: garage		1	1	3	1		1		2	1		
Infrastructure sportive		1	1	1			2	1			1	1
Edifice religieux / lieu du culte		1	1	3	2							
Habitation: résidence secondaire		1				1				1	2	
Service public	1			1	1	1				1		
Arrêt de bus / tram		1	1	1		1						
Moyen de transport: voiture	1										1	1
Service					1				1			1
Stade		1		1		1						
Bureau de police				1							1	
Chantier				1					1			
Cimetière	1										1	
Emplacement de vélo		1							1			
Banque / institution financière				1								
Bâtiment administratif					1							
Maison de repos	1											
Station de bus / métro et gare de chemin de fer	1											
Station essence												1
Total	96	149	130	114	103	92	86	88	86	64	101	36

FPF/DGR/DRI/BIPOL - Statistiques policières de criminalité (date de clôture: 31/10/2025)

Les données pour les années 2001 jusqu'à 2014 ne sont plus publiées mais restent disponibles sur demande auprès du service BIPOL.

Les données pour 2025 ne concernent que le 1er semestre.



Lebbeke

Infractions contre l'intégrité physique

	2000	2015	2016	2017	2018	2019	2020	2021	2022	2023	2024	2025
Habitation	32	47	48	41	56	52	57	30	40	29	55	17
Voie publique	19	10	9	22	20	26	20	13	13	18	16	5
Horeca	11	7	5	6	5	6	2	2	3	5	5	
Inconnue	5	2	2	6	5	5	5	8	2	4	3	
Culture et loisirs	3	3		8	1	1	2	2	2	5	1	1
Parking		5	2	2	2	1	2	1	2		4	
Habitation: allée	2	3	2			3	1	2			2	1
Terrain	1	2	1	3		2	1		1		1	
Infrastructure sportive	1	2		1		1			1	1	2	
Institution d'enseignement		1		1			2		2	3		
Entreprise	2	1		1		1				1	1	
Autre				1	2		1		1		1	
Maison de repos			2				3					1
Station de bus / métro et gare de chemin de fer						1	1	1	1		1	
Magasin	1	2				1						
Habitation: jardin	1								1		1	
Bureau de police	1		1									
Moyen de transport: autre							2					
Moyen de transport: train / tram / métro					1			1				
Stade	1	1										
Arrêt de bus / tram										1		
Banque / institution financière							1					
Eaux intérieures et maritimes								1				
Service public				1								
Total	80	86	72	93	92	100	100	61	69	67	93	25

STATISTIQUES POLICIERES DE CRIMINALITE

LIEU DE PERPETRATION: COMMUNE

Lebbeke

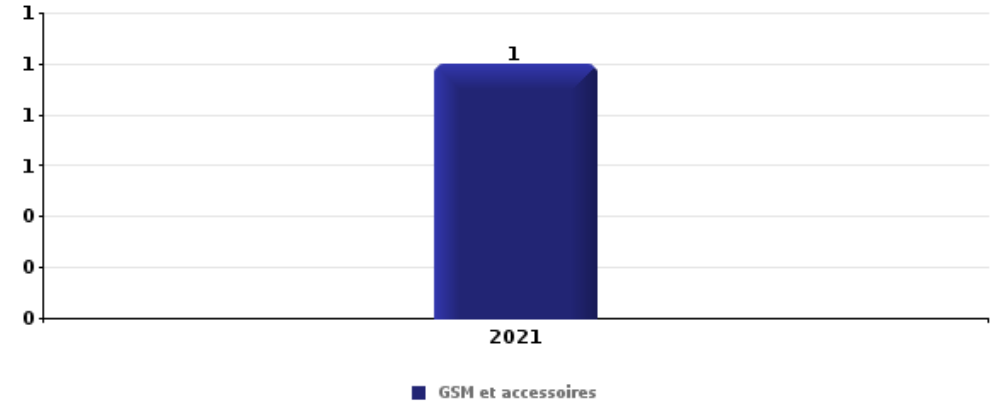
PARTIE V : OBJETS ET MOYENS DE TRANSPORT



Lebbeke

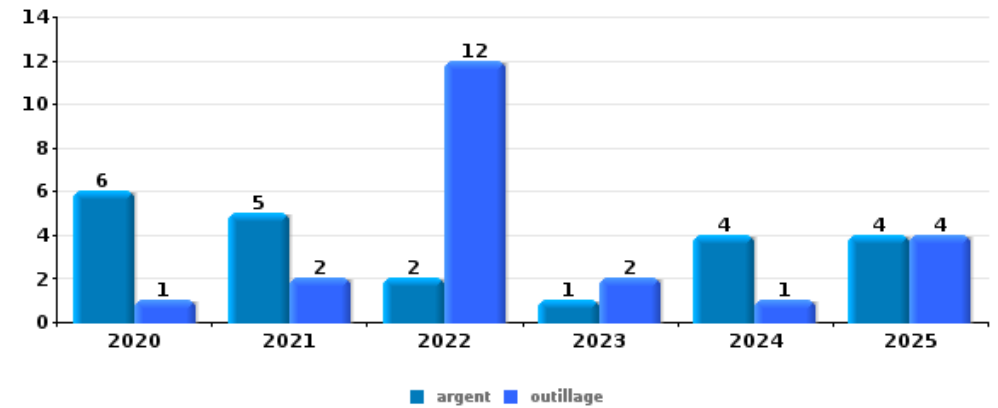
Vol à main armée

Top 5 Objets volés (sbd nombre de faits)		2020	2021	2022	2023	2024	2025
1	GSM et accessoires		1				



Vol dans ou sur un véhicule

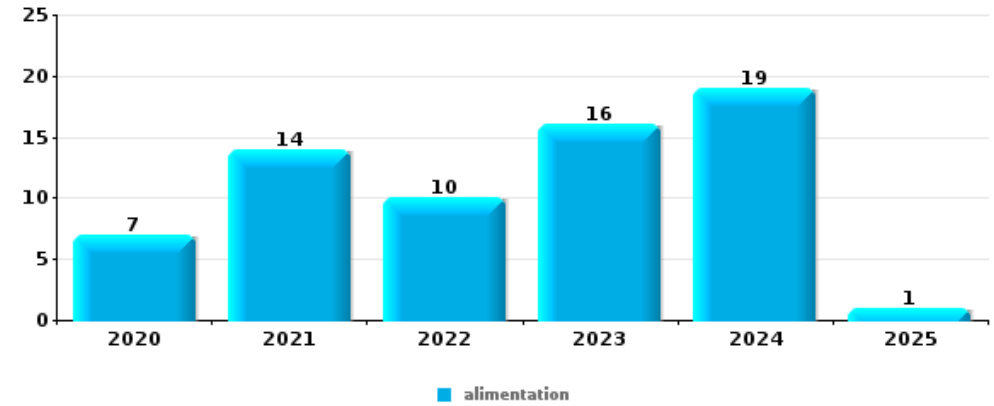
Top 5 Objets volés (sbd nombre de faits)		2020	2021	2022	2023	2024	2025
1	argent	6	5	2	1	4	4
1	outillage	1	2	12	2	1	4
3	carte bancaire / carte de crédit	3		1	1	5	
4	carte d'identité / passeport		1		2	3	2
4	ordinateur et accessoires	3	2	1		2	





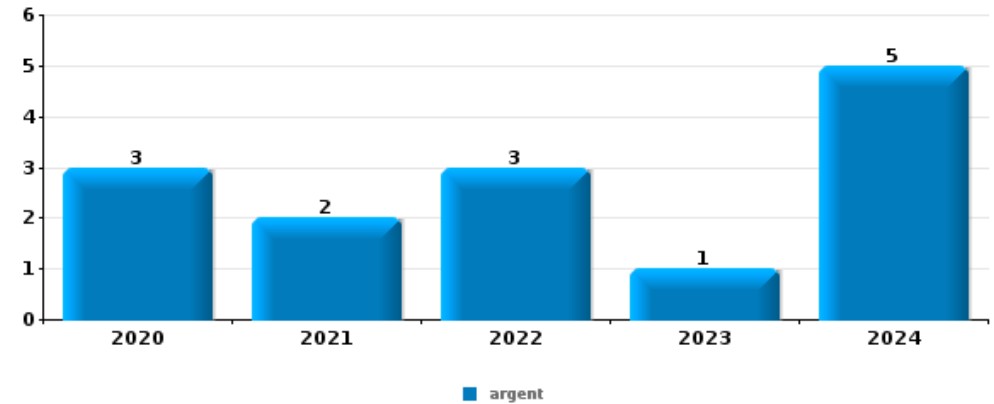
Vol à l'étalage

Top 5 Objets volés (sbd nombre de faits)		2020	2021	2022	2023	2024	2025
1	alimentation	7	14	10	16	19	1
2	tabac	7	10	20	17	6	1
3	multimédia	2	9	5	6	1	
4	bijouterie / montre	5	3	7	1	1	
5	ordinateur et accessoires	2	4	3	1	1	



Cambrilage ds entreprise ou commerce

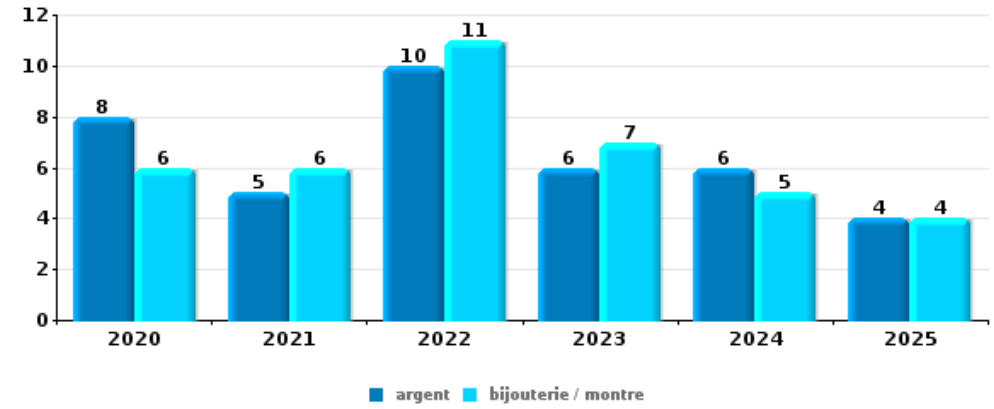
Top 5 Objets volés (sbd nombre de faits)		2020	2021	2022	2023	2024	2025
1	argent	3	2	3	1	5	
2	coffre-fort / coffret (argent) / caisse		2	1		2	
3	outillage			3		1	
4	clé			1		1	
5	alimentation			1			
5	multimédia				1		
5	ordinateur et accessoires				1		





Cambriolage dans habitation

Top 5 Objets volés (sbd nombre de faits)		2020	2021	2022	2023	2024	2025
1	argent	8	5	10	6	6	4
1	bijouterie / montre	6	6	11	7	5	4
3	ordinateur et accessoires	3	2	5	2	7	
4	outillage	1	1	3	1	7	
5	multimédia		2	4	2	4	



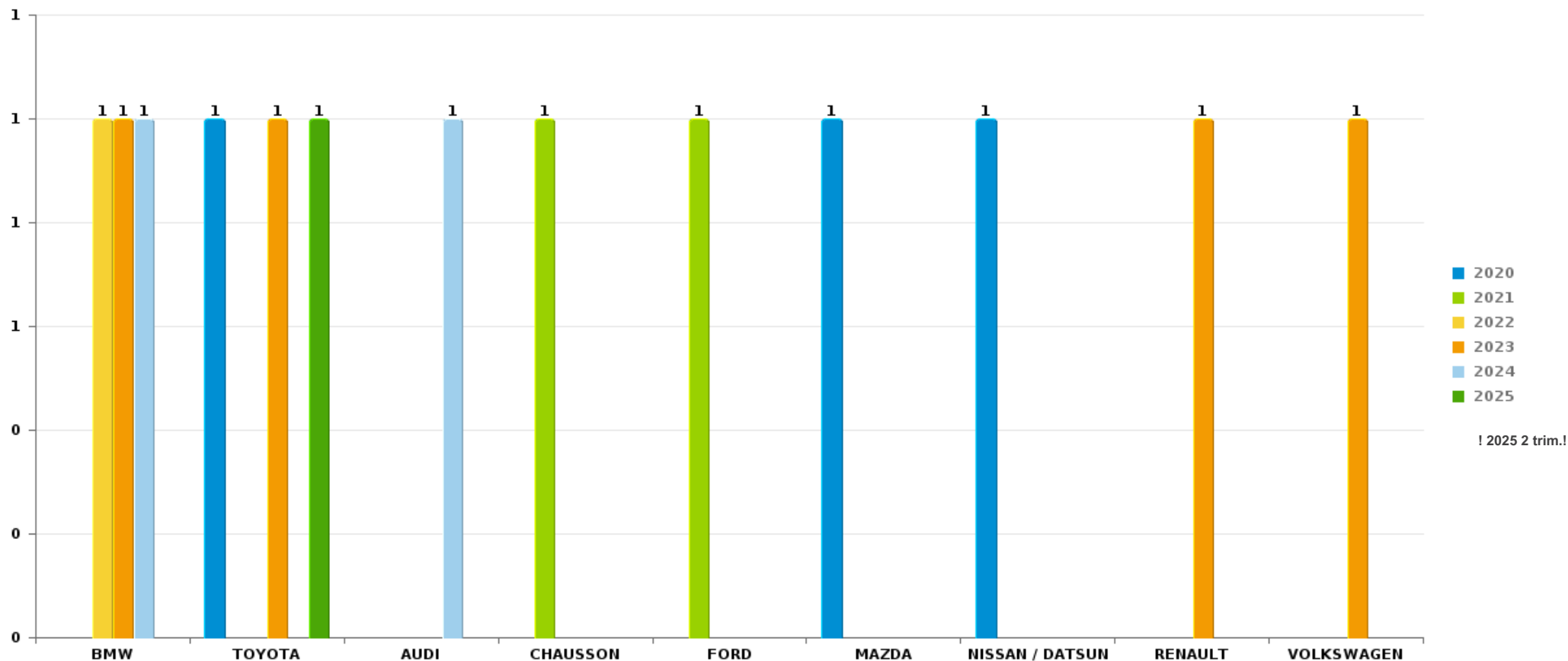
Remarque: en ce qui concerne les objets, aucun total n'est reproduit étant donné que plusieurs objets peuvent avoir été volés lors d'un même fait.



Lebbeke

Vol de voiture

Nombre de voitures volées par marque (Top 5)



! 2025 2 trim.!

STATISTIQUES POLICIERES DE CRIMINALITE

LIEU DE PERPETRATION: COMMUNE

Lebbeke

PARTIE VI : SUSPECTS



Partie 1: Niveau FAITS (comptage du nombre de faits pour lesquels un certain type de suspect est impliqué)

1.1. Nombre d'infractions selon le sexe des suspects identifiés (par catégorie principale)

Étant donné que, tant un suspect identifié masculin qu'un suspect identifié féminin peuvent être impliqués lors d'un même fait, il est possible que la somme des colonnes «Hommes» et «Femmes» soit supérieure à la valeur de la colonne «Total...» (voir également la note méthodologique)

Lebbeke

2025

Catégorie principale / Sexe	Nombre total de faits avec au moins 1 suspect	Hommes	%	Femmes	%
Drogues	37	31	83,8%	7	18,9%
Registre de population	17	14	82,4%	4	23,5%
Fraude	11	10	90,9%	3	27,3%
Vol et extorsion	11	10	90,9%	1	9,1%
Infr. contre autres valeurs morales et sentiments	7	5	71,4%	2	28,6%
Dégradation de la propriété	6	4	66,7%	3	50,0%
Infr. contre l'intégrité physique	6	6	100,0%	1	16,7%
Ivresse et alcool	6	5	83,3%	1	16,7%
Armes et explosifs	5	5	100,0%	1	20,0%
Infr. contre la sécurité publique	4	4	100,0%		
Infr. contre l'autorité publique	4	1	25,0%	4	100,0%
Législation sur les étrangers	3	3	100,0%		
Criminalité informatique	2	2	100,0%		
Environnement	2	2	100,0%		
Infr. contre la foi publique	2	2	100,0%		
Infr. contre la famille	1			1	100,0%

CRIMINALITE ENREGISTREE: SUSPECTS



Catégorie principale / Sexe	Nombre total de faits avec au moins 1 suspect	Hommes	%	Femmes	%
Total	124	104	83,9%	28	22,6%



1.2. Nombre d'infractions selon le sexe des suspects identifiés (par figure criminelle)

Étant donné que, tant un suspect identifié masculin qu'un suspect identifié féminin peuvent être impliqués lors d'un même fait, il est possible que la somme des colonnes «Hommes» et «Femmes» soit supérieure à la valeur de la colonne «Total...» (voir également la note méthodologique)

Lebbeke

2025

FC Vol moyen de transport

Figure criminelle / Sexe	Nombre total de faits avec au moins 1 suspect identifié	Hommes	%
Vol de voiture	1	1	100,0%
Vol de vélo	1	1	100,0%
Total	PA	PA	PA

FC Vol autre

Figure criminelle / Sexe	Nombre total de faits avec au moins 1 suspect identifié	Hommes	%
Vol dans ou sur un véhicule	5	5	100,0%
Vol à la tire	1	1	100,0%
Vol à l'étalage	1	1	100,0%
Total	PA	PA	PA

CRIMINALITE ENREGISTREE: SUSPECTS



Criminalité ICT

Figure criminelle / Sexe	Nombre total de faits avec au moins 1 suspect identifié	Hommes	%
Fraude de cartes de paiements	1	1	100,0%
Phishing	1	1	100,0%
Total	PA	PA	PA

FC Autre

Figure criminelle / Sexe	Nombre total de faits avec au moins 1 suspect identifié	Hommes	%	Femmes	%
Violence contre les métiers d'intérêt général	2	1	50,0%	1	50,0%
Dégradation de voiture	1	1	100,0%		
Total	PA	PA	PA	PA	PA

PH Violence intrafamiliale (VIF)

Figure criminelle / Sexe	Nombre total de faits avec au moins 1 suspect identifié	Hommes	%	Femmes	%
VIF: physique, dans le couple	2	2	100,0%	1	50,0%
VIF: physique, envers des descendants	1	1	100,0%		
VIF: physique, envers d'autres membres	1	1	100,0%		
VIF: psychique, dans le couple	1			1	100,0%
Total	PA	PA	PA	PA	PA

CRIMINALITE ENREGISTREE: SUSPECTS



PH Drogues

Figure criminelle / Sexe	Nombre total de faits avec au moins 1 suspect identifié	Hommes	%	Femmes	%
Vente de cocaïne	3	3	100,0%	1	33,3%
Vente-traffic d héroïne	1	1	100,0%		
Total	PA	PA	PA	PA	PA

PH Violence dans l'espace public

Figure criminelle / Sexe	Nombre total de faits avec au moins 1 suspect identifié	Hommes	%	Femmes	%
Violence physique (voie publique)	1			1	100,0%
Violence physique (endroit accessible au public)	2	2	100,0%		
Violence psychique (voie publique)	2			2	100,0%
Violence psychique (endroit accessible au public)	1	1	100,0%		
Total	PA	PA	PA	PA	PA

PH Autre

Figure criminelle / Sexe	Nombre total de faits avec au moins 1 suspect identifié	Hommes	%
Fraude à l'identité	2	2	100,0%
Total	PA	PA	PA



1.3. Nombre d'infractions selon l'âge des suspects identifiés (par catégorie principale)

Étant donné que, tant un suspect identifié mineur qu'un suspect identifié majeur peuvent être impliqués lors d'un même fait, il est possible que la somme des colonnes «Mineur» et «Majeur» soit supérieure à la valeur de la colonne «Total...» (voir également la note méthodologique)

Lebbeke

2025

Catégorie principale / Âge	Nombre total de faits avec au moins 1 suspect identifié	Mineur	%	Majeur	%
Drogues	37			37	100,0%
Registre de population	17			17	100,0%
Fraude	11			11	100,0%
Vol et extorsion	11	1	9,1%	10	90,9%
Infr. contre autres valeurs morales et sentiments	7			7	100,0%
Dégradation de la propriété	6			6	100,0%
Infr. contre l'intégrité physique	6			6	100,0%
Ivresse et alcool	6			6	100,0%
Armes et explosifs	5	1	20,0%	5	100,0%
Infr. contre la sécurité publique	4	1	25,0%	3	75,0%
Infr. contre l'autorité publique	4			4	100,0%
Législation sur les étrangers	3			3	100,0%
Criminalité informatique	2			2	100,0%
Environnement	2			2	100,0%
Infr. contre la foi publique	2			2	100,0%
Infr. contre la famille	1			1	100,0%
Total	124	3	2,4%	122	98,4%



1.4. Nombre d'infractions selon l'âge des suspects identifiés (par figure criminelle)

Étant donné que, tant un suspect identifié mineur qu'un suspect identifié majeur peuvent être impliqués lors d'un même fait, il est possible que la somme des colonnes «Mineur» et «Majeur» soit supérieure à la valeur de la colonne «Total...» (voir également la note méthodologique)

Lebbeke

2025

FC Vol moyen de transport

Figure criminelle / Âge	Nombre total de faits avec au moins 1 suspect identifié	Mineur	%	Majeur	%
Vol de voiture	1	1	100,0%		
Vol de vélo	1			1	100,0%
Total	PA	PA	PA	PA	PA

FC Vol autre

Figure criminelle / Âge	Nombre total de faits avec au moins 1 suspect identifié	Majeur	%
Vol dans ou sur un véhicule	5	5	100,0%
Vol à la tire	1	1	100,0%
Vol à l'étalage	1	1	100,0%
Total	PA	PA	PA

Criminalité ICT

Figure criminelle / Âge	Nombre total de faits avec au moins 1 suspect identifié	Majeur	%
Fraude de cartes de paiements	1	1	100,0%
Phishing	1	1	100,0%
Total	PA	PA	PA

CRIMINALITE ENREGISTREE: SUSPECTS



FC Autre

Figure criminelle / Âge	Nombre total de faits avec au moins 1 suspect identifié	Majeur	%
Violence contre les métiers d'intérêt général	2	2	100,0%
Dégradation de voiture	1	1	100,0%
Total	PA	PA	PA

PH Violence intrafamiliale (VIF)

Figure criminelle / Âge	Nombre total de faits avec au moins 1 suspect identifié	Majeur	%
VIF: physique, dans le couple	2	2	100,0%
VIF: physique, envers des descendants	1	1	100,0%
VIF: physique, envers d'autres membres	1	1	100,0%
VIF: psychique, dans le couple	1	1	100,0%
Total	PA	PA	PA

PH Drogues

Figure criminelle / Âge	Nombre total de faits avec au moins 1 suspect identifié	Majeur	%
Vente de cocaïne	3	3	100,0%
Vente-traffic d'héroïne	1	1	100,0%
Total	PA	PA	PA

PH Violence dans l'espace public

Figure criminelle / Âge	Nombre total de faits avec au moins 1 suspect identifié	Majeur	%
Violence physique (voie publique)	1	1	100,0%
Violence physique (endroit accessible au public)	2	2	100,0%
Violence psychique (voie publique)	2	2	100,0%
Violence psychique (endroit accessible au public)	1	1	100,0%
Total	PA	PA	PA

CRIMINALITE ENREGISTREE: SUSPECTS



PH Autre

Figure criminelle / Âge	Nombre total de faits avec au moins 1 suspect identifié	Majeur	%
Fraude à l'identité	2	2	100,0%
Total	PA	PA	PA



Partie 2: Niveau SUSPECTS-FAIT (comptage du nombre de combinaisons suspect-fait)

2.1. Nombre de suspects-fait selon le sexe des suspects identifiés (TOP 5 des catégories principales)

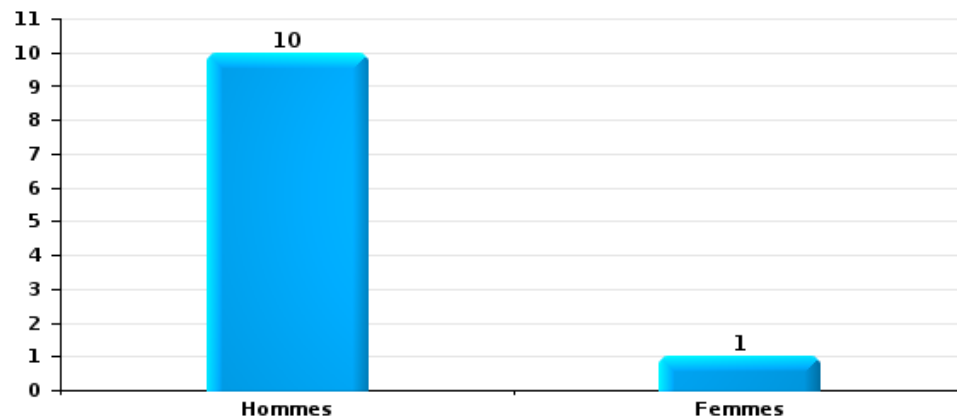
Lorsqu'un même suspect a commis plusieurs faits durant la période considérée, il est aussi comptabilisé plusieurs fois (voir également la note méthodologique)

Lebbeke

2025

Vol et extorsion

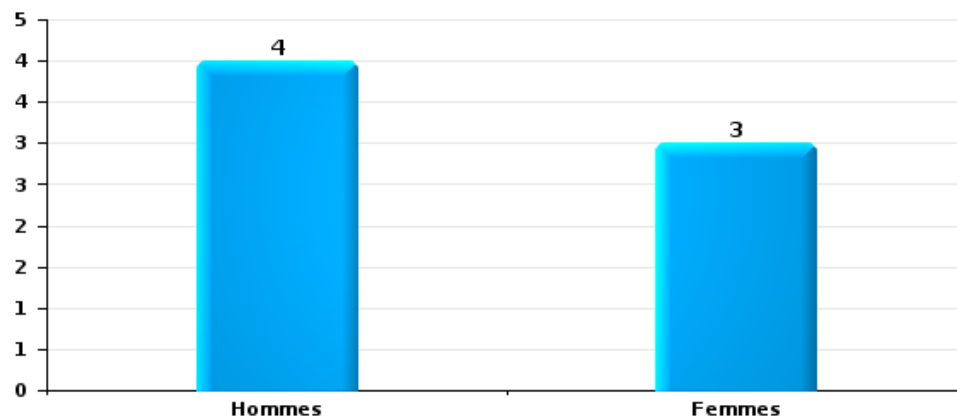
Nombre de suspects-fait selon le sexe





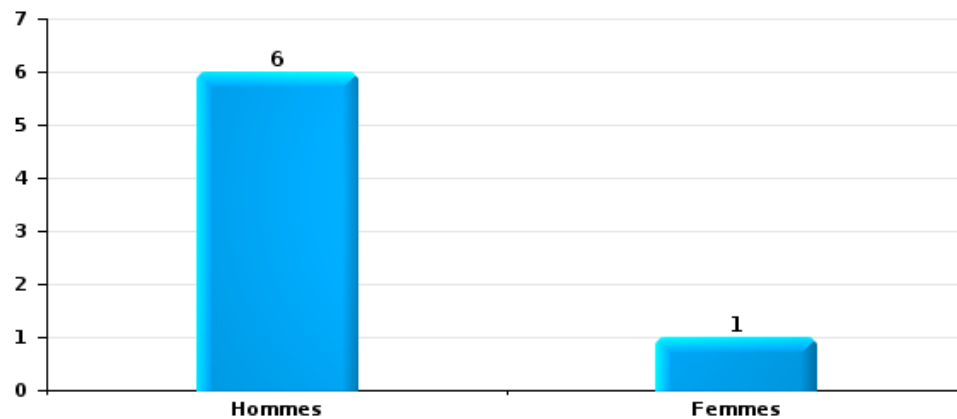
Dégradation de la propriété

Nombre de suspects-fait selon le sexe



Infr. contre l'intégrité physique

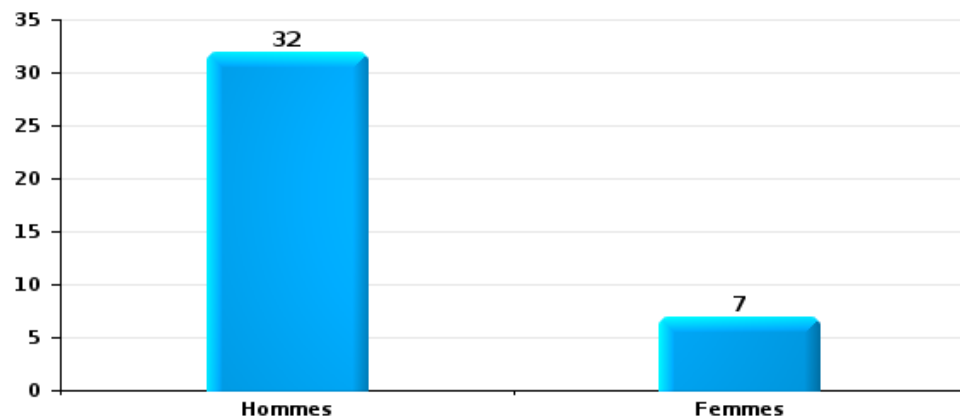
Nombre de suspects-fait selon le sexe





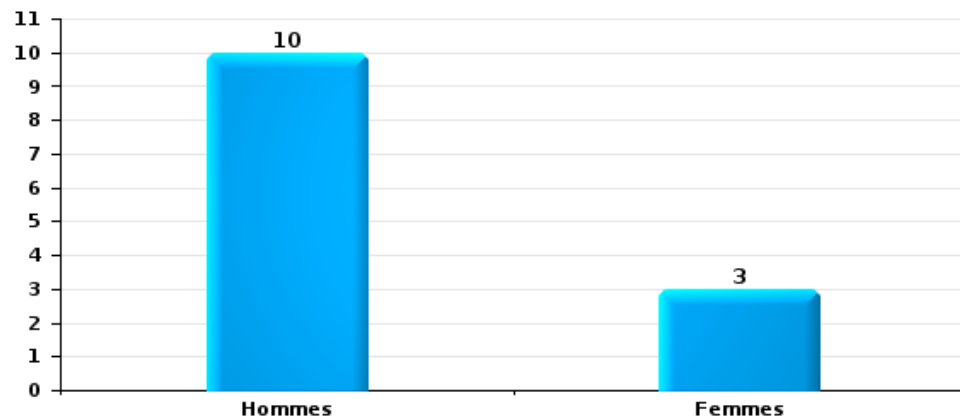
Drogues

Nombre de suspects-fait selon le sexe



Fraude

Nombre de suspects-fait selon le sexe





2.2. Nombre de suspects-fait selon le sexe des suspects identifiés (TOP 5 des figures criminelles)

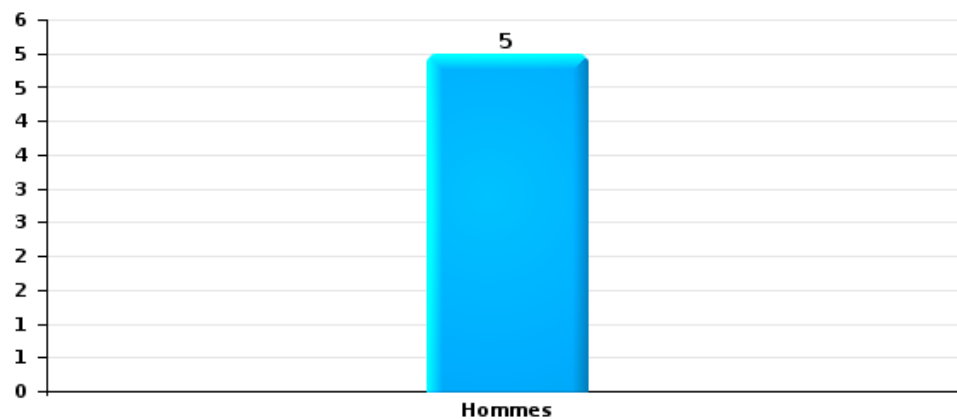
Lorsqu'un même suspect a commis plusieurs faits durant la période considérée, il est aussi comptabilisé plusieurs fois (voir également la note méthodologique)

Lebbeke

2025

Vol dans ou sur un véhicule

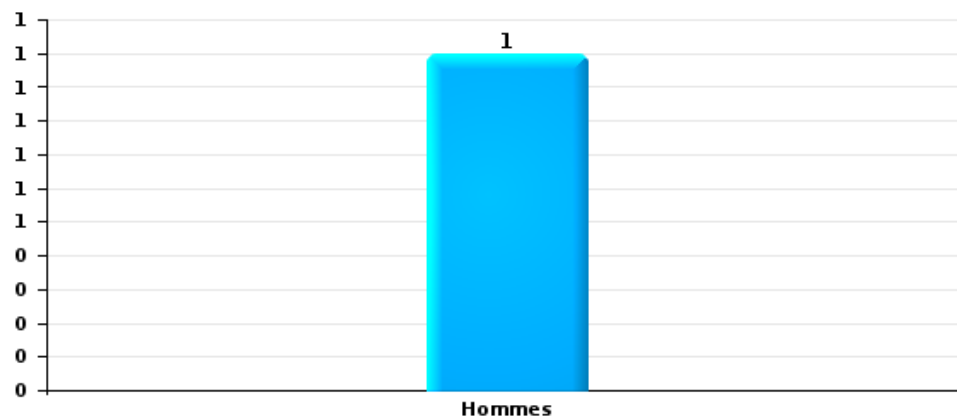
Nombre de suspects-fait selon le sexe





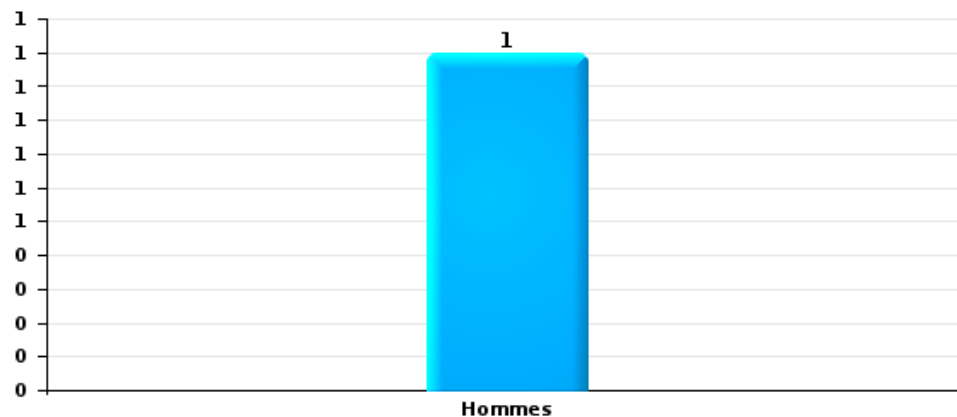
Dégradation de voiture

Nombre de suspects-fait selon le sexe



Vol de vélo

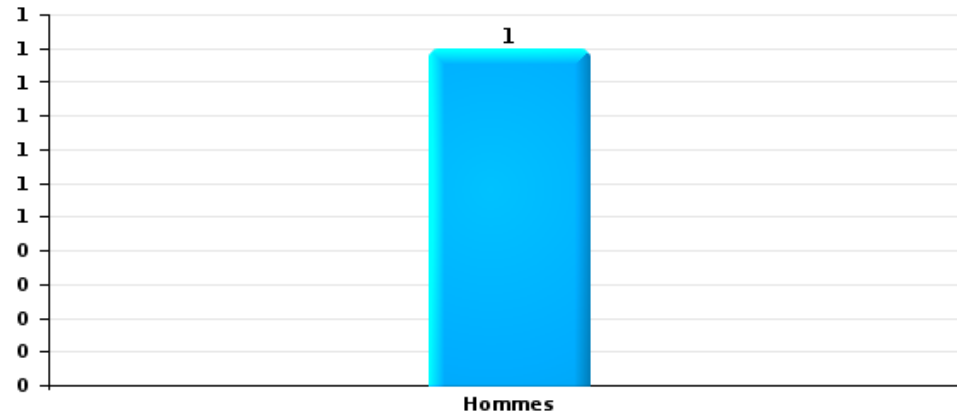
Nombre de suspects-fait selon le sexe





Vol à la tire

Nombre de suspects-fait selon le sexe





2.3. Nombre de suspects-fait selon l'âge des suspects identifiés (TOP 5 des catégories principales)

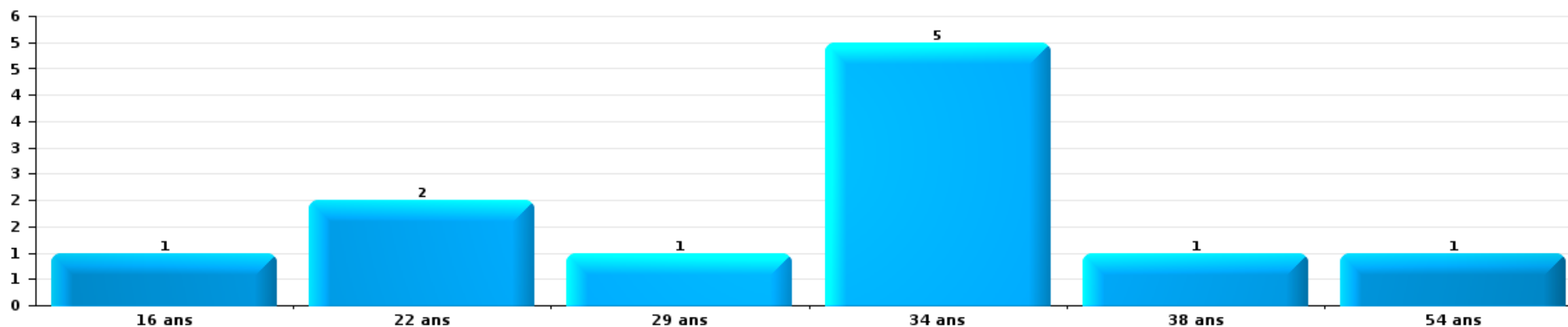
1) Lorsqu'un même suspect a commis plusieurs faits durant la période considérée, il est aussi comptabilisé plusieurs fois, qu'il ait le même âge ou non – 2) Les suspects au-dessous de 14 ans et à partir de 90 ans ne sont pas repris dans le tableau (voir également la note méthodologique)

Lebbeke

2025

Vol et extorsion

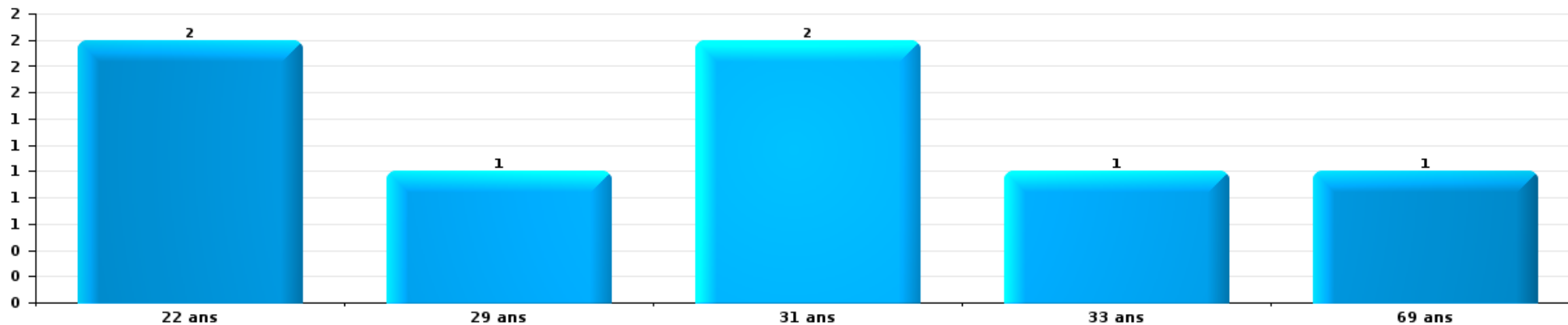
Nombre de suspects-fait par âge (chronologique)





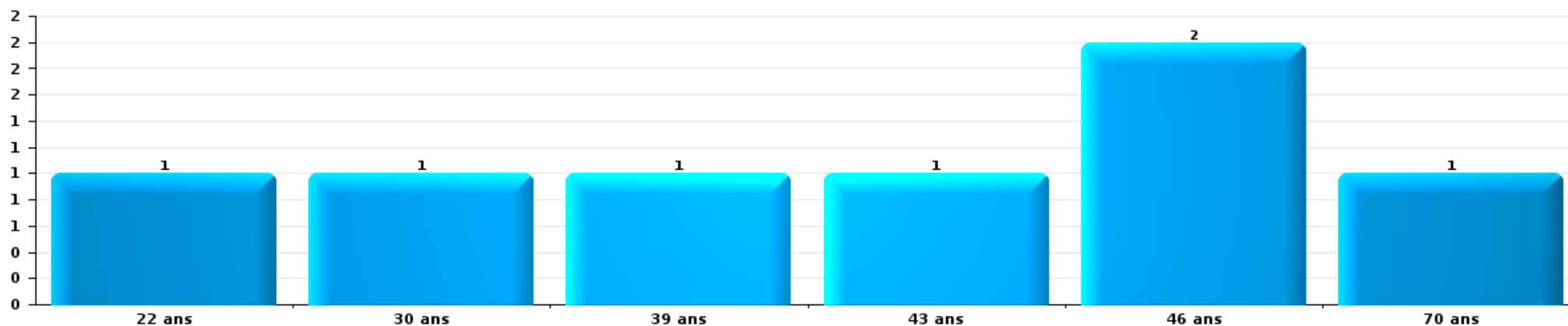
Dégradation de la propriété

Nombre de suspects-fait par âge (chronologique)



Infr. contre l'intégrité physique

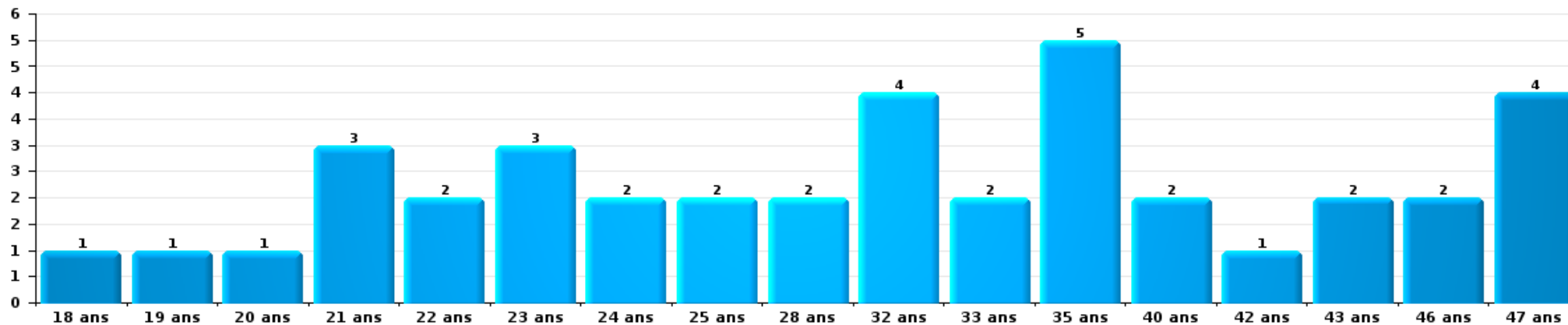
Nombre de suspects-fait par âge (chronologique)





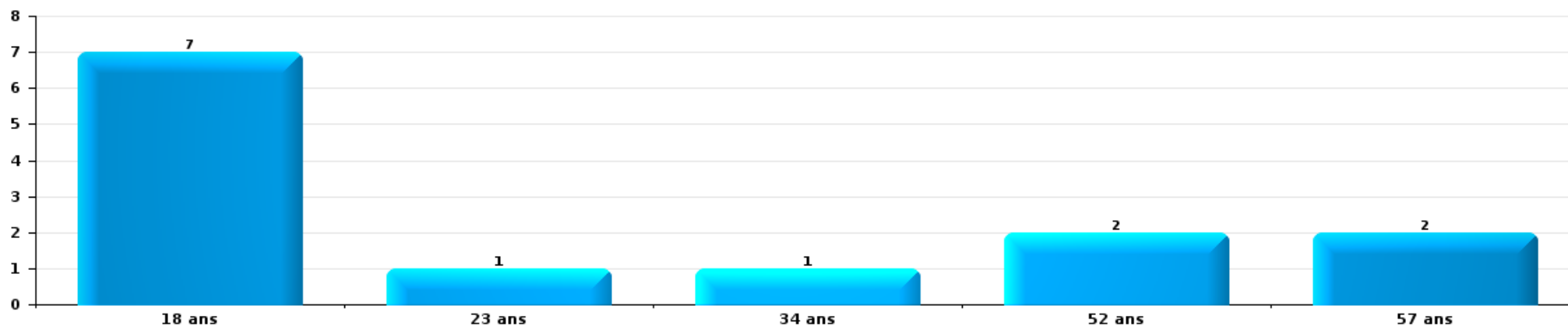
Drogues

Nombre de suspects-fait par âge (chronologique)



Fraude

Nombre de suspects-fait par âge (chronologique)





2.4. Nombre de suspects-fait selon l'âge des suspects identifiés (TOP 5 des figures criminelles)

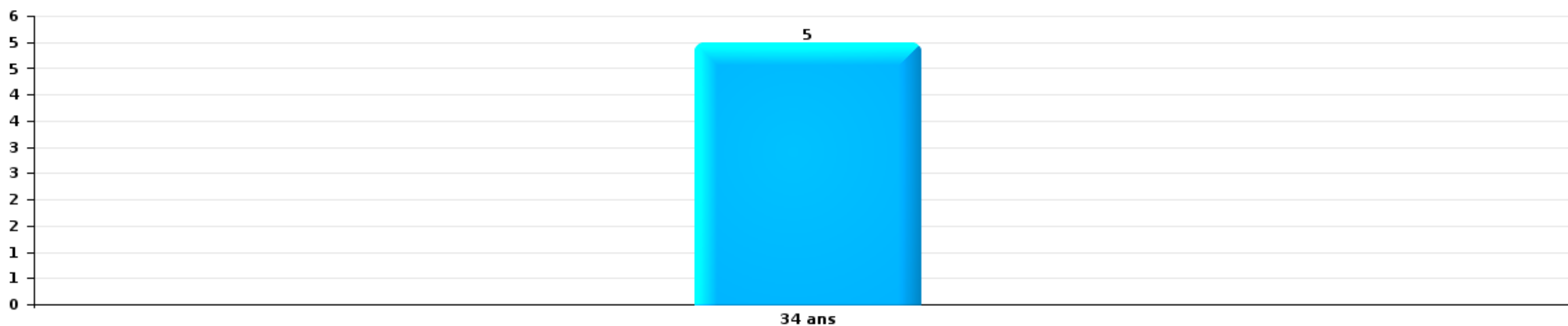
1) Lorsqu'un même suspect a commis plusieurs faits durant la période considérée, il est aussi comptabilisé plusieurs fois, qu'il ait le même âge ou non – 2) Les suspects au-dessous de 14 ans et à partir de 90 ans ne sont pas repris dans le tableau (voir également la note méthodologique)

Lebbeke

2025

Vol dans ou sur un véhicule

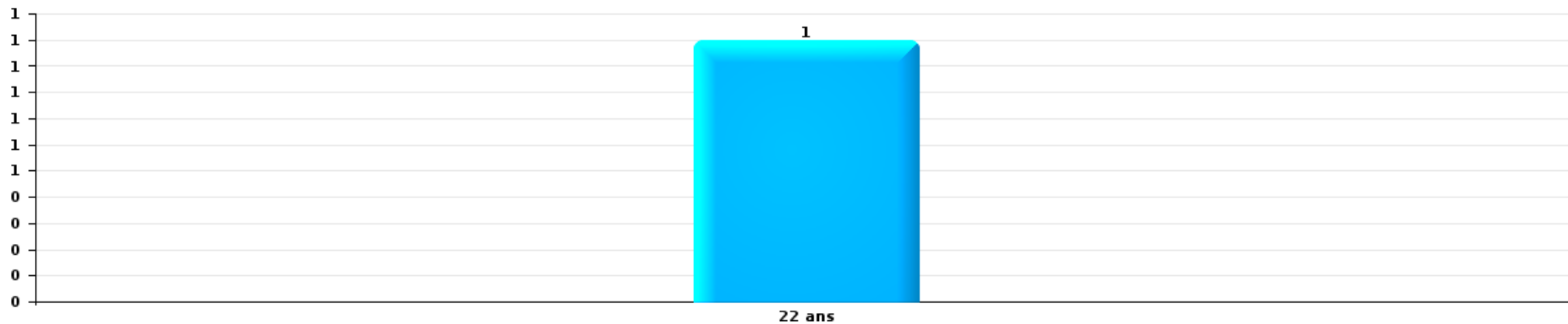
Nombre de suspects-fait par âge (chronologique)





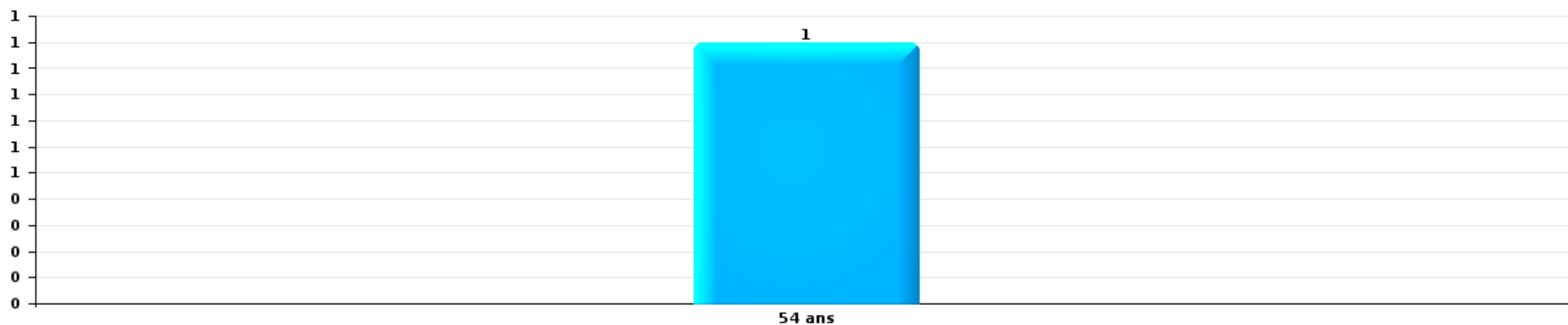
Dégradation de voiture

Nombre de suspects-fait par âge (chronologique)



Vol de vélo

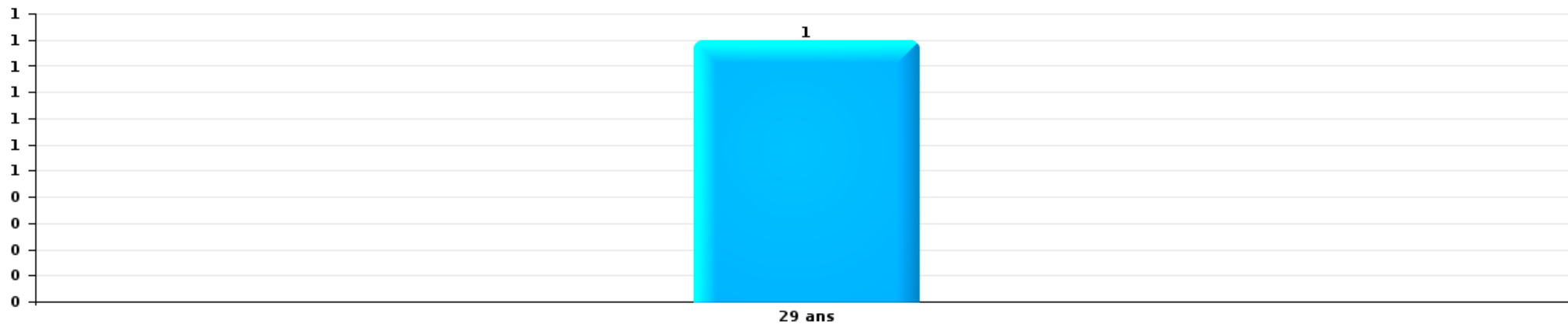
Nombre de suspects-fait par âge (chronologique)





Vol à la tire

Nombre de suspects-fait par âge (chronologique)



STATISTIQUES POLICIERES DE CRIMINALITE

LIEU DE PERPETRATION: COMMUNE

Lebbeke

***ANNEXE I: DETAIL PAR CATEGORIE DE DELIT
CODE PENAL***



Lebbeke

Infraction Code pénal

Infr. contre l'intégrité physique

			2000	2015	2016	2017	2018	2019	2020	2021	2022	2023	2024	2025
Assassinat	Autres	Acc.			1		1		1					
		Tent.		1								1		
	Sous-total		1	1		1			1			1		
Meurtre	Autres	Tent.		1		1					1	2		
		Sous-total		1		1					1	2		
Torture et maltraitance	Traitement dégradant	Acc.							1					
		Non spécifié		1										
	Sous-total		1						1					
Coups et/ou blessures vol. en sphère familiale	Entre partenaires ou ex-partenaires	Acc.	15	29	26	20	38	36	34	14	19	16	33	6
		Tent.		1										
	Lors d'un différend familial en général	Acc.	12											
	Par les parents envers un mineur	Acc.	2	5	6	4	5	3	8	3	3	1	3	
	Par les parents envers personne vulnérable	Acc.									1	1	1	
	Envers les parents	Acc.	1	1	8	3	4	1	6	3	5	2	2	2
	Envers d'autres ascendants directs ou collatéraux	Acc.		1	2	2		1	2	1		2	2	
Sous-total		30	37	42	29	47	41	50	21	28	22	41	8	
Coups et/ou blessures vol. hors sphère familiale	Bagarres (=coups réciproques)	Acc.	7	5	11	17	13	11	11	11	5	7	11	3
	Coups envers fonctionnaire de police	Acc.		1	1	1			1	3	2	1	1	
	Envers un mineur par une pers. ayant autorité	Acc.	1	1	1		1	1	2		1	1	3	
	Envers un mineur qualité de l'auteur inconnue	Acc.	1				2	3		1		6	1	1
	Envers un mineur par cohabitant sans rel. Autorité	Acc.								1				
	Coups envers personnel transport public	Acc.		1			1						1	
	Coups envers personnel autre service public	Acc.						1						1
	Coups envers profession médicale	Acc.							1	1		1		
		Acc.	30	29	13	41	21	33	27	20	25	24	32	11
	Non spécifié	Tent.	1											
Sous-total		40	37	26	59	38	49	42	37	33	40	49	16	
Abstention coupable		Acc.		1	1				1					
	Sous-total			1	1				1					
Autres infr. volontaires. c/ l'intégrité phys.	Privation de soins à enfant ou personne vulnérable	Acc.		1										
	Administration substances nuisibles	Acc.				1	1	1		1	1			
	Entrave méchante à la circulation	Acc.	1					1		1				1
	Voies de faits et violences légères	Acc.		4	1	1	3	2	1	1	5		1	
Sous-total		1	5	1	2	4	4	1	3	6		1	1	



Infr. contre l'intégrité physique

			2000	2015	2016	2017	2018	2019	2020	2021	2022	2023	2024	2025
Infr. involontaires contre l'intégrité physique	Coups et/ou blessures involontaires	Acc.	9		1	2	1	3	2			1		
	Abstention d'entretien enfant/personne vulnérable	Acc.							1					
	Morsure de chien	Acc.		3			1	3	1		1	1	2	
		Sous-total	9	3	1	2	2	6	4		1	2	2	
		Total	80	86	72	93	92	100	100	61	69	67	93	25



Infr. contre la liberté individuelle

		2000	2015	2016	2017	2018	2019	2020	2021	2022	2023	2024	2025
Prise d'otages	Acc.										1		
	Sous-total										1		
Enlèvement de mineur ou personne vulnérable	Enlèvement parental	Acc.		1									
	Sous-total			1									
Détenion par un particulier		Acc.		1					2	2	1		
	Sous-total			1					2	2	1		
		Total		2					2	2	2		



Infr. contre les mœurs

			2000	2015	2016	2017	2018	2019	2020	2021	2022	2023	2024	2025
Viol n'ayant pas causé la mort	Victime < 10a	Acc.		1			1			1				
	Victime 10a - 14a	Acc.	1					1			1			
		Tent.						1						
	Victime 14a - 16a	Acc.				2	1		2	1				
	Victime 16a - 18a	Acc.			1	1	1	1	1					
	Victime majeure	Acc.	1			2	1	2	1	2	2			
	Sous-total		2	1	1	5	4	5	4	4	3			
Viol avec conséquence inconnue		Acc.		1										
		Sous-total		1										
Viol n'ayant pas causé la mort (nvCPS)	Victime < 16a	Acc.										3	1	
	Victime 16a - 18a	Acc.									1		1	1
	Victime majeure	Acc.										3		1
	Sous-total										1	6	2	2
Attentat à la pudeur avec violence / menace	Victime < 16a	Acc.			1		1	1						
	Victime majeure	Acc.					1	2						
	Sous-total			1			2	3						
Attentat à la pudeur sans violence / menace	Victime < 16a	Acc.	2	2	3	4	2		3	2				
	Victime 16a - 18a	Acc.						2	1					
	Victime âge inconnu	Acc.	1											
	Sous-total		3	2	3	4	2	2	4	2				
Atteinte intégrité sexuelle sans mort (nvCPS)	Victime < 16a	Acc.									3	3	1	
	Victime 16a - 18a	Acc.											1	
	Victime majeure	Acc.									2	2	4	3
	Sous-total										5	5	6	3
Pornographie infantile	Détention	Acc.			1						1			
	Distribution	Acc.		2	1		2	6		3				
	Non spécifié	Acc.								1				
	Sous-total			2	2		2	6		4	1			
Incitation à la débauche	Victime mineure	Acc.		2	1				2		1			
	Autre publicité pour débauche	Acc.	1											
	Non spécifié	Acc.	4											
	Sous-total		5	2	1				2		1			
Exploitation de la débauche d'autrui	Victime majeure	Acc.			1				1					
	Age victime inconnu	Acc.	2											
	Sous-total		2		1				1					
Outrage public aux bonnes mœurs	Actions (exhibitionnisme, etc.)	Acc.		2		2	1	1	2					
	Ecrits, images, objets	Acc.					1	1	4					
	Exhibitionnisme (nvCPS)	Acc.										1	4	
	Sous-total		2		2	2	2	2	6			1	4	



Infr. contre les mœurs

			2000	2015	2016	2017	2018	2019	2020	2021	2022	2023	2024	2025
Voyeurisme	Observation/enregistrement de nudité ou intimité	Acc.								1				
	Diffusion enregistrement nudité ou intimité	Acc.						1	2					
		Sous-total						1	2	1				
Voyeurisme via moyen technique ou autre (nvCPS)	Victime < 16a	Acc.									1		1	
	Victime majeure	Acc.										1		1
		Sous-total									1	1	1	1
Diffusion de contenu à caractère sexuel (nvCPS)	Victime < 16a	Acc.										1		
		Sous-total										1		
Diffusion contenu sex. but méchant/lucrat. (nvCPS)	Victime < 16a	Acc.											2	
	Victime majeure	Acc.										1	1	1
		Sous-total										1	3	1
Grooming (contact par ICT avec mineur < 16 ans)		Acc.				1	1	1	1		1			
		Sous-total				1	1	1	1		1			
Grooming online - avec ICT (nvCPS)	Victime < 16a	Acc.										1	1	
		Sous-total										1	1	
Exploitation sexuelle mineurs-prostitution (nvCPS)	Incitation à la débauche/prostit. (nvCPS)	Acc.										1		
	Exploitation de la débauche/prostit. (nvCPS)	Acc.									1			
		Sous-total									1	1		
Images d'abus sexuels de mineurs (nvCPS)	Production/diffusion images abus sexuels (nvCPS)	Acc.									2	2	4	1
	Détention/acquisition images abus sexuels (nvCPS)	Acc.										2		
		Sous-total									2	4	4	1
		Total	12	10	9	12	13	20	20	11	16	21	21	8



Infr. contre autres valeurs morales et sentiments

			2000	2015	2016	2017	2018	2019	2020	2021	2022	2023	2024	2025
Harcèlement	Harcèlement par téléphone (OLD)	Acc.	5											
		Acc.	7	39	32	37	33	29	36	33	36	40	35	15
	Sous-total	12	39	32	37	33	29	36	33	36	40	35	15	
Violation de sépulture		Acc.	1		1			1			2			
		Sous-total	1		1			1			2			
Violation du secret professionnel		Acc.	1			1	1				1			
		Sous-total	1			1	1				1			
Atteinte à l'honneur	Calomnie et diffamation	Acc.	4	13	3	13	8	9	21	12	9	7	7	2
	Déclaration calomnieuse	Acc.			1		2	3			3	1		
	Imputation calomnieuse	Acc.	1					4	1	1		1	1	
	Divulgateion méchante	Acc.									2			
	Injures (Délit)	Acc.		3	1	2	4	4	1	2	2	3	1	1
	Sous-total	5	16	5	15	14	20	23	15	15	16	12	9	3
Vie privée	Intrusion de nuit	Acc.		1				1						
	Violation de domicile par un particulier	Acc.	3	1	1	6	2	2	4	5	3	2	2	2
	Violation du secret des lettres	Acc.	1					1	1	1			1	
	Sous-total	4	2	1	6	2	4	5	5	6	3	2	3	2
Tapage nocturne		Acc.	5		1	1		5		1	2			
		Sous-total	5		1	1		5		1	2			
Violation de communication par particulier		Acc.			1									
		Sous-total			1									
Abus faiblesses de personnes		Acc.								1			1	
		Sous-total								1			1	
Vie privée mœurs: publication identité victime		Acc.					1							
		Sous-total					1							
Cyberlokkng (leurre de mineur par ICT)		Acc.					2							
		Sous-total					2							
Occupation bien d'autrui (squatter)	Pénétrer / occuper / séjourner (bien non habité)	Acc.						1						
		Sous-total						1						
		Total	28	57	41	60	53	60	64	56	60	54	48	20



Infr. relative au statut juridique de l'enfant

		2000	2015	2016	2017	2018	2019	2020	2021	2022	2023	2024	2025
Non-représentation d'enfants	Par les parents	Acc.				1			1				2
		Sous-total				1			1				2
		Total				1			1				2



Vol et extorsion

			2000	2015	2016	2017	2018	2019	2020	2021	2022	2023	2024	2025
Vol avec circ. aggr.	Avec violence	Acc.	3	3	1	2	2	2	2	1	1	1	2	2
		Tent.	1			1	1						1	
	Sans violence	Acc.	49	76	69	63	82	48	43	37	64	35	56	17
		Tent.	19	16	16	31	25	29	19	14	18	9	15	3
Sous-total			72	95	86	96	110	80	64	52	83	45	74	22
Vol sans circ. aggr.	Avec violence	Acc.	1	2	3		1	5				1	3	1
	Sans violence, Vol à la tire	Acc.	2	7	8	3	5	8	2	3	4	9	4	2
	Sans violence, Vol d'usage	Acc.					1	1						
	Sans violence, Vol domestique	Acc.		2	4	4	15	5	5	4	1	3	5	4
	Sans violence	Acc.	191	165	126	108	107	168	122	137	133	108	110	30
		Tent.	3	6	6	4	3	4	2	3	3	4	2	1
Sous-total			197	182	147	119	132	191	131	147	141	125	124	38
Vol non spécifié			Acc.	3				3			1			
			Tent.	1										
			Sous-total	4					3		1			
Extorsion			Acc.	1		1		1	6	1	2	1	8	
			Tent.		4	1		1	5	3	1	1	2	
			Sous-total	1	4	2		1	6	9	2	3	1	10
Total			274	281	235	215	243	280	204	201	228	171	208	60



Fraude

		2000	2015	2016	2017	2018	2019	2020	2021	2022	2023	2024	2025
Blanchiment d'argent	Acc.				1	1	1	3	1	1	6	4	7
	Sous-total				1	1	1	3	1	1	6	4	7
Recel	Recel simple	Acc.	1	3	2		1			2	1	1	
	Recel qualifié	Acc.											
	Sous-total	1	1	3	2		1			2	1	1	
Grivèlerie	Boissons et aliments	Acc.					1		1		1		1
	Voiture de location	Acc.						2		2			
	Sous-total	1					1	2	1	2	1		1
Détournement et destruction frauduleuse	Cel frauduleux	Acc.	5	6	5		4	2	4	6	2	6	4
	D'argent, de papiers, etc.	Acc.						2				1	
	D'objets saisis	Acc.			1	2		1					
	Non spécifié	Acc.		1		1							
Sous-total	5	7	6	3	4	3	6	6	6	2	7	4	1
Escroquerie	Fraude par internet	Acc.		18	23	21	44	62	72	86	80	80	116
		Tent.		9	10	7	9	19	8	3	8	1	10
	Escroquerie sans internet	Acc.		21	24	13	8	13	7	6	5	15	4
		Tent.		9	8	2	1	3				7	
	Non spécifié	Acc.	8										
	Tent.	2											
Sous-total	10	57	65	43	62	97	87	95	93	93	103	130	71
Tromperie	Marchandises vendues / travail fourni	Acc.					1						1
	Sous-total						1						1
Abus de confiance et infr. apparentées	Abus de confiance	Acc.	11	10	10	9	11	11	18	14	11	19	12
		Tent.			1								
	Abus des faiblesses	Acc.			1			1		2	1	3	1
Sous-total	11	10	12	9	11	11	19	14	14	13	20	15	4
Infr. liées à l'insolvabilité	Par le débiteur	Acc.			1		1				1		
		Acc.		1	1	1	1		1			1	
	Non spécifié	Acc.											
Sous-total		1	2	1	2		1		1		1		
Insolvabilité frauduleuse		Acc.						1					
	Sous-total							1					
Chèques sans provision		Acc.	3										
	Sous-total	3											
Total		31	76	88	59	80	115	119	117	114	139	154	85

FPF/DGR/DR1/BIPOL - Statistiques policières de criminalité (date de clôture: 31/10/2025)
 Les données pour les années 2001 jusqu'à 2014 ne sont plus publiées mais restent disponibles sur demande auprès du service BIPOL.
 Les données pour 2025 ne concernent que le 1er semestre.



Dégradation de la propriété

			2000	2015	2016	2017	2018	2019	2020	2021	2022	2023	2024	2025
Incendie volontaire	Dans lieu habité (de jour)	Acc.			1	1				1				
	Dans lieu habité (de nuit)	Acc.									1			
	Dans un autre lieu (de jour)	Acc.	1		1	1					2			
	Dans un autre lieu (de nuit)	Acc.	1	1		1				4				1
	Dans un autre lieu (moment indéterminé)	Acc.			2		1			1	1			
		Sous-total	2	1	4	3	1			6	4			1
Destruction par explosion volontaire	Dans lieu habité (de nuit)	Tent.				1								
		Sous-total				1								
Incendie involontaire		Acc.	8	11	13	7	8	9	6	1	2	3	3	3
		Sous-total	8	11	13	7	8	9	6	1	2	3	3	3
Destruction, dénaturation, dégradation	Avec circ. aggr.	Acc.	2		1									
	Destruction de biens agricoles	Acc.						1						
	Non spécifié	Acc.	3											
		Sous-total	5		1			1						
Vandalisme	Sur véhicules	Acc.	34	81	57	44	45	44	37	42	40	43	52	20
	Sur autres biens mobiliers	Acc.	22	16	8	13	6	6	9	6	5	3	11	3
		Tent.	1											
	Graffitis	Acc.		5	2	4	1		4	4	3		3	
	Autres détériorations sur biens immobiliers	Acc.	21	30	42	37	37	32	30	28	31	15	28	8
Dégradation de clôture	Acc.	3	5	3	5	5			1	1		4	1	
		Sous-total	81	137	112	103	94	82	80	81	80	61	98	32
		Total	96	149	130	114	103	92	86	88	86	64	101	36



Infr. contre la Sécurité de l'Etat

			2000	2015	2016	2017	2018	2019	2020	2021	2022	2023	2024	2025
Terrorisme	Diffuser un message qui incite au terrorisme	Tent.		1										
		Sous-total		1										
		Total		1										



Infr. contre la sécurité publique

			2000	2015	2016	2017	2018	2019	2020	2021	2022	2023	2024	2025
Organisation criminelle	Acc.												1	
	Sous-total												1	
Association de malfaiteurs	Acc.				1	1	1		1	1				
	Sous-total				1	1	1		1	1				
Evasion de prisonniers	Non-entrée de congé	Acc.				1					1			
	Non-respect surveillance électronique	Acc.								2		3	3	
	Sous-total				2	1				2	1	3	3	
Menaces	Verbales	Acc.	20	24	15	18	25	9	25	17	13	16	11	5
	Ecrites	Acc.	1	12	10	11	11	4	16	8	11	7	11	4
	Par gestes, emblèmes	Acc.	7	11	8	12	7	7	12	9	7	4	5	7
	Alerte à la bombe	Acc.		2	1				1					
	Non spécifié	Acc.	1											
	Sous-total		29	49	34	41	43	20	54	34	31	27	27	16
	Total		29	49	37	43	44	20	55	37	32	30	31	16



Infr. contre l'autorité publique

		2000	2015	2016	2017	2018	2019	2020	2021	2022	2023	2024	2025
Violence c/ personnes investies autorité publique	Acc.									1	4	2	1
	Sous-total									1	4	2	1
Rébellion	Rébellion armée	Acc.		2			1	1		3	1		
	Rébellion non armée	Acc.	3	1	7	6	7	6	5	4	10	4	1
	Non spécifié	Acc.	2										
	Sous-total	5	1	3	7	6	8	7	5	7	11	4	1
Outrages	Acc.	1	3	2	2	3		3	5	2	6	1	2
	Sous-total	1	3	2	2	3		3	5	2	6	1	2
Refus de coopération (informatique et télécom)	Acc.								1				
	Sous-total								1				
Autres infractions	Bris de scellés	Acc.					1						
	Sous-total	1					1						
	Total	7	4	5	9	9	9	10	11	10	21	7	4



Infr. contre la foi publique

			2000	2015	2016	2017	2018	2019	2020	2021	2022	2023	2024	2025
Faux en écritures	Faux en écritures	Acc.	5	6	4	4	6	1	4	1	10	4	2	3
	Usage de faux en écrit. et écrit. falsifiées	Acc.	1	1	2	1			4	1	1			
		Sous-total	6	7	6	5	6	1	8	2	11	4	2	3
Usurpation	De fonctions	Acc.	1	1		1		1			1		1	1
	De titres	Acc.				1			1					
	De nom	Tent.		2	5	5	9	11	7	4	13	6	9	5
		Sous-total	1	3	5	6	11	12	7	5	14	6	10	6
Contrefaçon / falsification	Contrefaçon	Acc.			2								2	1
	Falsification	Acc.		2		1			1				1	1
		Sous-total		2	2	1			1				3	2
Fausses monnaies	Emission	Acc.		1		1		1	1	2	3			
	Non spécifié	Acc.	1											
	Autres	Acc.										1		
		Sous-total	1	1		1		1	1	2	3	1		
Faux en justice	Fausses déclarations	Acc.			3	1		1	1	1	1	2	1	
	Falsification d'enregistrement	Acc.		1										
		Sous-total		1	3	1		1	1	1	1	2	1	
		Total	8	14	16	14	17	15	18	10	29	13	16	11



Lebbeke

Infraction Code pénal

Infr. contre la famille

		2000	2015	2016	2017	2018	2019	2020	2021	2022	2023	2024	2025
Bigamie	Acc.	1											
	Sous-total	1											
Abandon de famille	Acc.									2	1		
	Sous-total									2	1		
Refus du droit aux relations personnelles	Acc.	11	22	35	12	27	27	43	25	18	17	19	11
	Sous-total	11	22	35	12	27	27	43	25	18	17	19	11
Non-acquittement pension alimentaire	Acc.	2	1	9	4	1	2	1	2	1	10	1	1
	Sous-total	2	1	9	4	1	2	1	2	1	10	1	1
Mariage forcé	Acc.						1						
	Tent.								1				
	Sous-total						1		1				
	Total	14	23	44	16	28	30	44	28	21	28	20	12

Criminalité informatique

		2000	2015	2016	2017	2018	2019	2020	2021	2022	2023	2024	2025
Hacking	Acc.		1	1	6	2	6	8	4	11	9	12	2
	Tent.				1	1							
	Sous-total		1	1	7	3	6	8	4	11	9	12	2
Faux en informatique	Acc.		1		2	2	4	5		5	11	13	3
	Sous-total		1		2	2	4	5		5	11	13	3
Fraude informatique	Acc.		4	12	14	6	11	54	55	39	37	43	6
	Tent.		2			2		5	4	2	4	2	
	Sous-total		6	12	14	8	11	59	59	41	41	45	6
Sabotage	Acc.		1			1	2	1		2		1	
	Sous-total		1			1	2	1		2		1	
	Total		9	13	23	14	23	73	63	59	61	71	11



Exercice illégal de l'autorité publique

		2000	2015	2016	2017	2018	2019	2020	2021	2022	2023	2024	2025
Corruption publique	Tent.			1									
	Sous-total			1									
Violation de domicile par fonctionnaire public	Acc.				1								
	Sous-total				1								
Abus de l'autorité	Acc.							1					
	Sous-total							1					
Total				1	1			1					

Autres infractions Code pénal

		2000	2015	2016	2017	2018	2019	2020	2021	2022	2023	2024	2025
	Acc.							4				1	
	Sous-total							4				1	
Total								4				1	

Contravention Code pénal

		2000	2015	2016	2017	2018	2019	2020	2021	2022	2023	2024	2025
Injures (Contravention)	Acc.	4											
	Sous-total	4											
Destruction d'animaux (Contravention)	Acc.	1											
	Sous-total	1											
Autres contraventions CP	Acc.	15											
	Sous-total	15											
Total		20											

STATISTIQUES POLICIERES DE CRIMINALITE

LIEU DE PERPETRATION: COMMUNE

Lebbeke

***ANNEXE II: DETAIL PAR CATEGORIE DE DELIT
LOIS SPECIALES***



Lebbeke

Infraction Lois spéciales

Drogues

			2000	2015	2016	2017	2018	2019	2020	2021	2022	2023	2024	2025
Détention		Acc.	12	45	48	43	53	52	40	33	24	25	41	22
		Sous-total	12	45	48	43	53	52	40	33	24	25	41	22
Usage	Usage en groupe	Acc.	7											
	Usage individuel	Acc.	7											
	Faciliter l'usage	Acc.		1	1		1	1	1	1	1		1	
	Incitation à l'usage	Acc.		1										
	Désordre, scandale ou danger dans un espace public	Acc.			1					2	2		1	
		Sous-total	14	2	2		1	1	1	3	3		2	
Importation et exportation		Acc.	2	3	4	1	2	2		3			2	
		Sous-total	2	3	4	1	2	2		3			2	
Fabrication		Acc.		3	3	4	1	2		2	1	4	1	
		Sous-total		3	3	4	1	2		2	1	4	1	
Commerce		Acc.	4	9	17	10	11	11	10	17	7	7	15	3
		Sous-total	4	9	17	10	11	11	10	17	7	7	15	3
Autres		Acc.	1	1	3	7	11	8	2	3	2	4	3	13
		Sous-total	1	1	3	7	11	8	2	3	2	4	3	13
		Total	33	63	77	65	79	76	53	61	37	40	64	38

Législation sur les étrangers

			2000	2015	2016	2017	2018	2019	2020	2021	2022	2023	2024	2025
Transmigration illégale	Mariages simulés/blancs sans récompense/contrainte	Acc.		1						7	3	3	2	
	Cohab. légale de complais. sans récompense/contr.	Acc.								1	2			
	Accès au territoire	Acc.	1		3	3	1	2		3	5	2		1
	Séjour	Acc.	3	1	1		4	13	18	4	8	12	5	2
	Inscription au registre des étrangers	Acc.	1	4	5	2	8	11	13	40	18	10	1	
	Reconnaissance fraudul. sans récompense/contrainte	Acc.										2	1	
		Sous-total	5	6	9	5	13	26	31	55	36	29	9	3
Mariages simulés/blancs avec récompense/contrainte	Se faire rétribuer	Acc.									1			
		Sous-total									1			
Traite d'êtres humains		Acc.	1											
		Sous-total	1											
		Total	6	6	9	5	13	26	31	55	37	29	9	3



Environnement

			2000	2015	2016	2017	2018	2019	2020	2021	2022	2023	2024	2025
Déchets	Déchets par professionnel	Acc.		1		4	3	1	1	3	3			
	Déchets par particulier	Acc.		11	20	28	24	7	13	6	3	3		2
	Déchets par personne indéterminée	Acc.	12											
	Non spécifié	Acc.	1											
	Sous-total		13	12	20	32	27	8	14	9	6	3		2
Feux d'artifice		Acc.											1	
	Sous-total												1	
Autres que déchets	Urbanisme	Acc.	13	4	7	10	5	7	10	9	4		3	
	Permis d'environnement	Acc.			1				1					
	Bruit	Acc.	1	1					1					
	Pollution de l'eau	Acc.	4		1		2	1	1					
	Pollution de l'air	Acc.		1		2								
	Pollution du sol	Acc.				2				1		1		
	Autres nuisances en matière d'environnement	Acc.	2											
	Sous-total		20	6	9	14	7	8	13	10	4	1	3	
Biodiversité / Faune et flore	Commerce et détention: législation CITES	Acc.											1	
	Bien-être animal	Acc.	8	5	1	2	3	2	7	5	10	3	5	3
		Tent.	1											
	Protection de la nature	Acc.	1	1	1	2	2	1	1				2	
	Permis / autorisation animaux	Acc.											1	
	Destruction d'animaux	Acc.		2				2			1		1	
	Tent.					1								
	Sous-total		10	8	2	2	6	6	8	6	11	3	10	3
	Total		43	26	31	48	40	22	35	25	21	7	14	5



Armes et explosifs

			2000	2015	2016	2017	2018	2019	2020	2021	2022	2023	2024	2025	
Détention illégale	Arme à feu	Acc.	2	23	13	5	31	20	19	13	6	1	4	2	
		Tent.		1											
	Arme blanche ou non à feu	Acc.			3	5	2	1	2	2	6	7	2	1	
		Munition	Acc.		7	4	4	11	4	4	4			1	
	Pièces/accessoires	Acc.					1	1							
	Non spécifié	Acc.	5												
	Sous-total		7	31	20	14	45	26	25	19	12	8	7	3	
Port / transport illégal	Arme à feu	Acc.			3		3	2				1	1		
		Acc.		3	13	8	3	6	9	2	5	3	2	5	
	Munition	Acc.				1									
	Non spécifié	Acc.	3												
	Sous-total		3	3	16	8	7	8	9	2	5	4	3	5	
Commerce illégal	Arme à feu	Acc.		1	1										
		Sous-total		1	1										
Explosifs		Acc.						1					1	1	
		Sous-total						1					1	1	
Autre	Mesures de sécurité	Acc.			1			3	1						
		Acc.		1	1		2	3					1		
	Défaut signalement vol ou perte	Acc.					2	1							
	Import / export / transit à un usage militaire	Acc.		1	1										
	Non spécifié	Acc.	4												
	Sous-total		4	2	3		2	8	2				1		
	Total		14	37	40	22	54	43	36	21	17	12	12	9	



Protection de la personne

			2000	2015	2016	2017	2018	2019	2020	2021	2022	2023	2024	2025
Discrimination	Incitation à la discrimination	Acc.											1	
	Racisme et xénophobie	Acc.	2		2	1			1	1	1			
	Fondée sur son orientation sexuelle (homophobie)	Acc.							1			1		
	Autre discrimination	Acc.				1			1				1	
		Sous-total	2		2	2			3	1	1	1	2	
Droit de réponse		Acc.	1											
		Sous-total	1											
Droits d'auteur		Acc.				1								
		Sous-total				1								
Protection de la vie privée		Acc.		1		6			1		1			
		Sous-total		1		6			1		1			
Caméras de surveillance		Acc.		2				1				1		
		Sous-total		2				1				1		
Droit à l'image		Acc.				1					1	1		1
		Sous-total				1					1	1		1
		Total	3	3	2	10		1	4	1	3	3	2	1



Lebbeke

Infraction Lois spéciales

Hormones et dopage

		2000	2015	2016	2017	2018	2019	2020	2021	2022	2023	2024	2025
Détention	Acc.				1								
	Sous-total:				1								
Usage	Acc.		1		1								
	Sous-total:		1		1								
Fabrication et distribution	Acc.			1									
	Sous-total:			1									
Non spécifié	Acc.		1										
	Sous-total:		1										
	Total:		2	1	2								

Sécurité privée

		2000	2015	2016	2017	2018	2019	2020	2021	2022	2023	2024	2025
Entreprises de gardiennage / de sécurité	Acc.	1											
	Sous-total:	1											
	Total:	1											

Protection de la jeunesse

		2000	2015	2016	2017	2018	2019	2020	2021	2022	2023	2024	2025
Législation sur l'obligation scolaire	Acc.					1							
	Sous-total:					1							
Législation sur la protection de la jeunesse	Acc.	6	66	66	66	72	85	92	61	65	48	58	27
	Sous-total:	6	66	66	66	72	85	92	61	65	48	58	27
Non spécifié	Tent.			1									
	Sous-total:			1									
	Total:	6	66	67	66	73	85	92	61	65	48	58	27



Code pénal social

		2000	2015	2016	2017	2018	2019	2020	2021	2022	2023	2024	2025
Harcèlement au travail	Acc.				2	1	2						
	Sous-total:				2	1	2						
Mise en danger du travailleur	Acc.			1									
	Sous-total:			1									
Travail illégal	Acc.	2					1	2					
	Sous-total:	2					1	2					
Fraude sociale aux cotisations (travail au noir)	Acc.		1				1					1	1
	Sous-total:		1				1					1	1
Infr. contre foi publique en droit pénal social	Acc.		1	1	1	1			1		2	1	
	Sous-total:		1	1	1	1			1		2	1	
Escroquerie en droit pénal social	Acc.							1	1	1		1	
	Sous-total:							1	1	1		1	
Autres	Acc.			2	1	2	1			1			
	Sous-total:			2	1	2	1			1			
	Total:	2	2	4	4	4	5	3	2	2	2	3	1

Ivresse et alcool

		2000	2015	2016	2017	2018	2019	2020	2021	2022	2023	2024	2025
Ivresse publique	Acc.	11	9	13	13	19	23	18	12	15	14	32	6
	Sous-total:	11	9	13	13	19	23	18	12	15	14	32	6
	Total:	11	9	13	13	19	23	18	12	15	14	32	6

Législation sur les élections

		2000	2015	2016	2017	2018	2019	2020	2021	2022	2023	2024	2025
	Acc.	1											
	Sous-total:	1											
	Total:	1											



Registre de population

		2000	2015	2016	2017	2018	2019	2020	2021	2022	2023	2024	2025
	Acc.	19	26	43	37	26	25	29	19	22	23	24	18
	Sous-total:	19	26	43	37	26	25	29	19	22	23	24	18
	Total:	19	26	43	37	26	25	29	19	22	23	24	18

Carte d'identité

		2000	2015	2016	2017	2018	2019	2020	2021	2022	2023	2024	2025
Pas en possession	Acc.	1						1	1				
	Sous-total:	1						1	1				
Refus de présentation	Acc.							1					
	Sous-total:							1					
	Total:	1						2	1				

Santé publique

		2000	2015	2016	2017	2018	2019	2020	2021	2022	2023	2024	2025
Art de guérir, art infirmier, etc.	Acc.						1						
	Sous-total:						1						
Denrées alimentaires	Acc.		1			1			1				
	Sous-total:		1			1			1				
Refus ou négligence respect mesures	Acc.							172	48				
	Sous-total:							172	48				
Autres	Acc.							61	5				
	Sous-total:							61	5				
	Total:		1			1	1	233	54				



Travail

		2000	2015	2016	2017	2018	2019	2020	2021	2022	2023	2024	2025
Règlement général protection du travail	Acc.	1			1								
	Sous-total:	1			1								
Commerce ambulant	Acc.					1		1	1	1	1		
	Sous-total:					1		1	1	1	1		
Non spécifié	Acc.			1									
	Sous-total:			1									
Autres	Acc.	2											
	Sous-total:	2											
	Total:	3		1	1	1		1	1	1	1		

Protection des revenus publics

		2000	2015	2016	2017	2018	2019	2020	2021	2022	2023	2024	2025
Fraude sociale aux allocations	Acc.								1				
	Sous-total:								1				
Non spécifié	Acc.	1	1										
	Sous-total:	1	1										
	Total:	1	1						1				

Législation économique

		2000	2015	2016	2017	2018	2019	2020	2021	2022	2023	2024	2025
Sociétés	Acc.		8	4	4	6	8	2	9	8	8	4	
	Sous-total:		8	4	4	6	8	2	9	8	8	4	
Contrefaçon de droits de propriété intellectuelle	Acc.											1	
	Sous-total:											1	
	Total:		8	4	4	6	8	2	9	8	8	5	



Pratiques commerciales

		2000	2015	2016	2017	2018	2019	2020	2021	2022	2023	2024	2025
Pratiques du marché et protection du consommateur	Acc.	2											
	Sous-total:	2											
Autres	Acc.								1		1		
	Sous-total:								1		1		
	Total:	2							1		1		

Autres lois spéciales

		2000	2015	2016	2017	2018	2019	2020	2021	2022	2023	2024	2025
Transport	Acc.	1				2			1				
	Sous-total:	1				2			1				
Loteries et jeux de hasard	Acc.										1		
	Sous-total:										1		
Infr. dans le secteur audiovisuel	Acc.	1											
	Sous-total:	1											
Dégradation involontaire câbles télécommunication	Acc.		6	3	2	3	3	1	2	4	6	3	
	Sous-total:		6	3	2	3	3	1	2	4	6	3	
Infractions Loi police chemins de fer	Acc.				1	1			2				
	Sous-total:				1	1			2				
Autres	Acc.	7					1						
	Sous-total:	7					1						
	Total:	9	6	3	3	6	4	1	5	4	7	3	

STATISTIQUES POLICIERES DE CRIMINALITE

LIEU DE PERPETRATION: COMMUNE

Lebbeke

***ANNEXE III: DETAIL
FIGURES CRIMINELLES / PHENOMENES***



Lebbeke

FC Vol moyen de transport

		2000	2015	2016	2017	2018	2019	2020	2021	2022	2023	2024	2025
Vol de voiture	Acc.	14	5	3	4	1		3	2	1	2	2	1
	Tent.	2	1										
	Total	16	6	3	4	1		3	2	1	2	2	1
Vol de moto	Acc.		1			1	2	1	1				
	Tent.						1						
	Total		1			1	3	1	1				
Homejacking	Acc.	2		1									
	Total	2		1									
Vol dans les garages	Acc.			1	2	1							
	Total			1	2	1							
Vol de vélomoteur	Acc.	17	3	2	2	2	1	1	1	3	1	2	
	Tent.	1								1			
	Total	18	3	2	2	2	1	1	1	4	1	2	
Vol de vélo	Acc.	79	60	37	32	56	45	29	32	33	35	40	9
	Total	79	60	37	32	56	45	29	32	33	35	40	9



FC Cambriolage

		2000	2015	2016	2017	2018	2019	2020	2021	2022	2023	2024	2025
Cambriolage dans habitation	Acc.	14	34	34	19	30	26	18	15	25	20	27	10
	Tent.	11	11	12	10	15	19	12	8	11	4	10	1
	Total	25	45	46	29	45	45	30	23	36	24	37	11
Cambriolage ds entreprise ou commerce	Acc.	3	9	2	12	8	7	3	5	7	3	5	
	Tent.	3	2		11	5	3	3	2	1	1	2	
	Total	6	11	2	23	13	10	6	7	8	4	7	
Cambriolage ds service public ou bâtiment administ	Acc.	3	6	5	11	9	6		1	1	3	3	
	Tent.		1		2	1	4	1				1	
	Total	3	7	5	13	10	10	1	1	1	3	4	
Cambriolage dans bâtiment (total)	Acc.	20	49	41	42	47	39	21	21	33	26	35	10
	Tent.	14	14	12	23	21	26	16	10	12	5	13	1
	Total	34	63	53	65	68	65	37	31	45	31	48	11

FC Vol autre

		2000	2015	2016	2017	2018	2019	2020	2021	2022	2023	2024	2025
Vol à main armée	Acc.	2	1	2	2			2	1			1	1
	Tent.	3					1					1	
	Total	5	1	2	2		1	2	1			2	1
Vol avec violence sans arme	Acc.	3	4	3		2	8	6	1	3	3	12	2
	Tent.		4	1		2	3	2	1	1		1	
	Total	3	8	4		4	11	8	2	4	3	13	2
Vol dans ou sur un véhicule	Acc.	23	18	23	16	14	14	20	20	24	5	13	12
	Tent.	1	2	5	3	1	1	3	3	4		1	1
	Total	24	20	28	19	15	15	23	23	28	5	14	13
Vol d'armes et explosifs	Acc.	1			1	1	2		1	1			1
	Tent.												
	Total	1			1	1	2		1	1			1
Arrachage de sac à main	Acc.	1											
	Tent.												
	Total	1											



FC Vol autre

		2000	2015	2016	2017	2018	2019	2020	2021	2022	2023	2024	2025
Vol à l'arraché	Acc.	2	3			1	1	1		2	1	3	
	Total	2	3			1	1	1		2	1	3	
Vol à la tire	Acc.	2	7	8	3	5	8	2	3	4	9	4	2
	Total	2	7	8	3	5	8	2	3	4	9	4	2
Vol à l'étalage	Acc.	8	1	9	21	9	53	31	39	42	35	27	4
	Tent.	1	2		1	2	1		3		3	1	
	Total	9	3	9	22	11	54	31	42	42	38	28	4
Vol par ruse	Acc.	2		1			1	1	1	1		1	
	Tent.	2				1						1	
	Total	4		1		1	1	1	1	1		2	
Vol de métaux	Acc.		6		4	1	2	1	1	2	1		
	Total		6		4	1	2	1	1	2	1		
Vol sur les chantiers	Acc.	1	9	2	6	5	2	2	4	8	1	1	
	Tent.				1	1					1		
	Total	1	9	2	7	6	2	2	4	8	2	1	
Home-invasion	Acc.		1		1								
	Total		1		1								
Vol d'animaux	Acc.	3	4	3	1	6	2	2		1		1	
	Total	3	4	3	1	6	2	2		1		1	



Criminalité ICT

		2000	2015	2016	2017	2018	2019	2020	2021	2022	2023	2024	2025
Fraude de cartes de paiements	Acc.		1	4	2	1	3			3	4	7	2
	Total		1	4	2	1	3			3	4	7	2
Phishing	Acc.							2	1	5	4	2	1
	Tent.								1				
	Total							2	2	5	4	2	1
Ransomware	Acc.										1		
	Total										1		
Skimming	Acc.						1				2		1
	Total						1				2		1

FC Autre

		2000	2015	2016	2017	2018	2019	2020	2021	2022	2023	2024	2025
Violence contre les métiers d'intérêt général	Acc.		2	1	1	1	1	3	4	3	5	5	2
	Total		2	1	1	1	1	3	4	3	5	5	2
Viol collectif	Acc.					1							
	Total					1							
Graffiti	Acc.		5	2	4	1		4	4	3		2	
	Total		5	2	4	1		4	4	3		2	
Dégradation de voiture	Acc.	12	79	54	39	42	42	37	43	39	41	49	19
	Total	12	79	54	39	42	42	37	43	39	41	49	19
Rixe au couteau	Tent.		1		1								
	Total		1		1								



PH Violence intrafamiliale (VIF)

		2000	2015	2016	2017	2018	2019	2020	2021	2022	2023	2024	2025
VIF: physique, dans le couple	Acc.	15	30	27	25	42	37	34	16	20	17	33	6
	Tent.		1										
	Total	15	31	27	25	42	37	34	16	20	17	33	6
VIF: physique, envers des descendants	Acc.	2	5	10	5	7	3	8	7	5	3	5	1
	Total	2	5	10	5	7	3	8	7	5	3	5	1
VIF: physique, envers d'autres membres	Acc.	13	5	13	5	4	6	9	6	5	3	6	2
	Total	13	5	13	5	4	6	9	6	5	3	6	2
VIF: sexuelle, dans le couple	Acc.										1	1	
	Total										1	1	
VIF: sexuelle, envers des descendants	Acc.			2	4	1							1
	Total			2	4	1							1
VIF: sexuelle, envers d'autres membres	Acc.			1	2								
	Total			1	2								
VIF: psychique, dans le couple	Acc.	12	30	39	18	37	33	56	31	23	19	22	13
	Total	12	30	39	18	37	33	56	31	23	19	22	13
VIF: psychique, envers des descendants	Acc.			1				3	2	2		1	
	Total			1				3	2	2		1	
VIF: psychique, envers d'autres membres	Acc.		1		2		4	3	2			1	
	Total		1		2		4	3	2			1	
VIF: économique, dans le couple	Acc.		2	2	4	1		4		1	1	1	
	Total		2	2	4	1		4		1	1	1	
VIF: économique, envers des descendants	Acc.			1									
	Total			1									
VIF: économique, envers d'autres membres	Acc.	3	1	11	4	1	3	3	2	3	11	1	1
	Tent.								1				
	Total	3	1	11	4	1	3	3	3	3	11	1	1



PH Hormones et dopage

		2000	2015	2016	2017	2018	2019	2020	2021	2022	2023	2024	2025
Dopage humain	Acc.		2	1	2				1				
	Total		2	1	2				1				
Engraissement illégal	Acc.		1										
	Total		1										

PH Drogues

		2000	2015	2016	2017	2018	2019	2020	2021	2022	2023	2024	2025
Vente de cocaïne	Acc.			3	1		1	2	2	2	3	5	3
	Total			3	1		1	2	2	2	3	5	3
Import-export de cocaïne	Acc.			1			1					1	
	Total			1			1					1	
Import-export de drogues synthétiques	Acc.		1			1			1				
	Total		1			1			1				
Vente de drogues synthétiques	Acc.		3	3	4	3	1	2	4	1	4	2	
	Total		3	3	4	3	1	2	4	1	4	2	
Production de cannabis (culture)	Acc.			1	1	1	2		1		2		
	Total			1	1	1	2		1		2		
Import-export d'héroïne	Acc.						1						
	Total						1						
Vente-traffic d'héroïne	Acc.									1			1
	Total									1			1

PH Trafic d'armes

		2000	2015	2016	2017	2018	2019	2020	2021	2022	2023	2024	2025
Commerce et production d'arme à feu et mun.	Acc.		2	2									
	Total		2	2									



PH Traite des êtres humains

		2000	2015	2016	2017	2018	2019	2020	2021	2022	2023	2024	2025
TEH - exploitation sexuelle	Acc.	1		1				1		1	1		
	Total	1		1				1		1	1		

PH Violence dans l'espace public

		2000	2015	2016	2017	2018	2019	2020	2021	2022	2023	2024	2025
Violence physique (transport public)	Acc.					1	1	1	2		1	1	
	Total					1	1	1	2		1	1	

		2000	2015	2016	2017	2018	2019	2020	2021	2022	2023	2024	2025
Violence physique (voie publique)	Acc.	18	9	11	19	22	28	20	13	12	22	14	5
	Tent.										1		
	Total	18	9	11	19	22	28	20	13	12	23	14	5

		2000	2015	2016	2017	2018	2019	2020	2021	2022	2023	2024	2025
Violence physique (autre endroit public)	Acc.	1	1	1	4		1		2	2		6	
	Total	1	1	1	4		1		2	2		6	

		2000	2015	2016	2017	2018	2019	2020	2021	2022	2023	2024	2025
Violence physique (endroit accessible au public)	Acc.	15	18	11	18	9	11	10	7	8	13	13	2
	Total	15	18	11	18	9	11	10	7	8	13	13	2

		2000	2015	2016	2017	2018	2019	2020	2021	2022	2023	2024	2025
Violence sexuelle (voie publique)	Acc.	2	2	1	1	2	1	1	1	2		2	
	Total	2	2	1	1	2	1	1	1	2		2	

		2000	2015	2016	2017	2018	2019	2020	2021	2022	2023	2024	2025
Violence sexuelle (autre endroit public)	Acc.						3				1		
	Total						3				1		

		2000	2015	2016	2017	2018	2019	2020	2021	2022	2023	2024	2025
Violence sexuelle (endroit accessible au public)	Acc.		1		1		2				1	3	1
	Total		1		1		2				1	3	1

		2000	2015	2016	2017	2018	2019	2020	2021	2022	2023	2024	2025
Violence psychique (transport public)	Acc.				1			1	1	1	1	2	
	Total				1			1	1	1	1	2	

		2000	2015	2016	2017	2018	2019	2020	2021	2022	2023	2024	2025
Violence psychique (voie publique)	Acc.	9	19	10	22	15	13	22	12	21	19	8	8
	Total	9	19	10	22	15	13	22	12	21	19	8	8

		2000	2015	2016	2017	2018	2019	2020	2021	2022	2023	2024	2025
Violence psychique (autre endroit public)	Acc.		1	2	2	2	3		1		1	4	1
	Total		1	2	2	2	3		1		1	4	1



PH Violence dans l'espace public

		2000	2015	2016	2017	2018	2019	2020	2021	2022	2023	2024	2025
Violence psychique (endroit accessible au public)	Acc.	4	11	11	6	11	6	9	7	9	6	4	4
	Total	4	11	11	6	11	6	9	7	9	6	4	4
Vol à main armée (voie publique)	Acc.							1					
	Tent.	1					1						
	Total	1					1	1					
Vol à main armée (autre endroit public)	Acc.												1
	Total												1
Vol à main armée (endroit accessible au public)	Acc.								1				
	Tent.	2										1	
	Total	2							1			1	
Vol avec violence sans arme (transport public)	Acc.						1						
	Total						1						
Vol avec violence sans arme (voie publique)	Acc.	1	2	3	2	3	3	1			1	1	
	Total	1	2	3	2	3	3	1			1	1	
Vol avec violence sans arme (autre endroit public)	Acc.						1	1					1
	Total						1	1					1
Vol avec violence sans arme (endr. acces. au pub.)	Acc.		1				2			1	1		
	Total		1				2			1	1		

PH Autre

		2000	2015	2016	2017	2018	2019	2020	2021	2022	2023	2024	2025
Terrorisme, extrémisme et radicalisme	Tent.		1										
	Total		1										
Cyberharcèlement	Acc.	5	4		3	4	8	4	2	3	4	4	
	Total	5	4		3	4	8	4	2	3	4	4	
Fraude à l'identité	Acc.		4	7	7	11	11	9	5	13	8	12	8
	Tent.	1				1							
	Total	1	4	7	7	12	11	9	5	13	8	12	8



STATISTIQUES POLICIERES DE CRIMINALITE

LIEU DE PERPETRATION: COMMUNE

Lebbeke

***ANNEXE IV: FAITS ENREGISTRES
NON CRIMINELS***



Lebbeke

Faits non criminels

Maladies / Décès / Disparition

	2000	2015	2016	2017	2018	2019	2020	2021	2022	2023	2024	2025
Suicide	10	6	6	14	5	8	5	5	5	3	2	
Personne malade	4	5	12	10	21	16	7	9	14	4	10	3
Décès suspect		2		2	1	2	1	4	2	5	3	
Décès naturel	6	3	3	6	7	3		1			1	2
Disparition (personne disparue)	8	5	5	3	4	6	3	4	4	1	4	2
Accident (sauf roulage)	1	7	3	3	3	3	2		1			
Sécurité des travailleurs (accident du travail)										1		
Autres	4	1										
Total	33	29	29	38	41	38	18	23	26	14	20	7

Appels

	2000	2015	2016	2017	2018	2019	2020	2021	2022	2023	2024	2025
Alarme	19	1		1								
Appels	9	1	1			2	3	1	2	1	1	
Total	28	2	1	1		2	3	1	2	1	1	

Problèmes sociaux

	2000	2015	2016	2017	2018	2019	2020	2021	2022	2023	2024	2025
Différends familiaux	72	37	52	35	41	37	38	24	7	7	20	2
Différend (pas de coups)	82	11	21	18	15	11	15	7	10	4		3
Affaire civile	16	10	23	16	18	17	7	4	2	4	1	1
Protection de la jeunesse			2	2	3	1	4	1	4	5	1	3
Autres	13	8	9		5	1	5	3	9	4	2	
Total	183	66	107	71	82	67	69	39	32	24	24	9



Catastrophes

	2000	2015	2016	2017	2018	2019	2020	2021	2022	2023	2024	2025
Dégâts tempête	2	2	1	2	5	4			1			
Problèmes causés par l'eau				1								
Dégâts eau	1											
Total	3	2	1	3	5	4			1			

Ordre public

	2000	2015	2016	2017	2018	2019	2020	2021	2022	2023	2024	2025
Troubles		1	3	2	7	10	7	5	5	4	10	2
Autres	1		1					1			2	
Total	1	1	4	2	7	10	7	6	5	4	12	2

Agissements suspects

	2000	2015	2016	2017	2018	2019	2020	2021	2022	2023	2024	2025
	3	6	3	1	1	3	1		1	1	1	
Total	3	6	3	1	1	3	1		1	1	1	

Objets trouvés

	2000	2015	2016	2017	2018	2019	2020	2021	2022	2023	2024	2025
	20	45	48	44	46	31	4	7	5	1	5	5
Total	20	45	48	44	46	31	4	7	5	1	5	5

Objets perdus

	2000	2015	2016	2017	2018	2019	2020	2021	2022	2023	2024	2025
	279	533	597	634	481	328	307	278	267	316	264	169
Total	279	533	597	634	481	328	307	278	267	316	264	169



Autres non-infractions

	2000	2015	2016	2017	2018	2019	2020	2021	2022	2023	2024	2025
Ordonnance de capture						2	1				1	
Réhabilitation	4											
Non-respect des conditions			4	1	3	9	6	3	5	3	2	3
Procès-verbal d'information	20	4	9	8	8	7	3	1		2		2
Notification		10	20	9	12	17	13	14	9	16	11	9
Dégradation involontaire câbles (non-télécom)		4	3	2	4	2		3	2	4	3	
Demande signalement surveillance électronique									7	12	12	2
Fonction de contrôle armes									2	4	3	3
Autres non infractions	22											
Total	46	18	36	20	27	37	23	21	25	41	32	19