

STATISTIQUES POLICIERES DE CRIMINALITE

LIEU DE PERPETRATION: COMMUNE

Laarne

2000 - 1er Semestre 2025

Police fédérale - DGRIDRIIBIPOL

STATISTIQUES POLICIERES DE CRIMINALITE

LIEU DE PERPETRATION: COMMUNE

Laarne

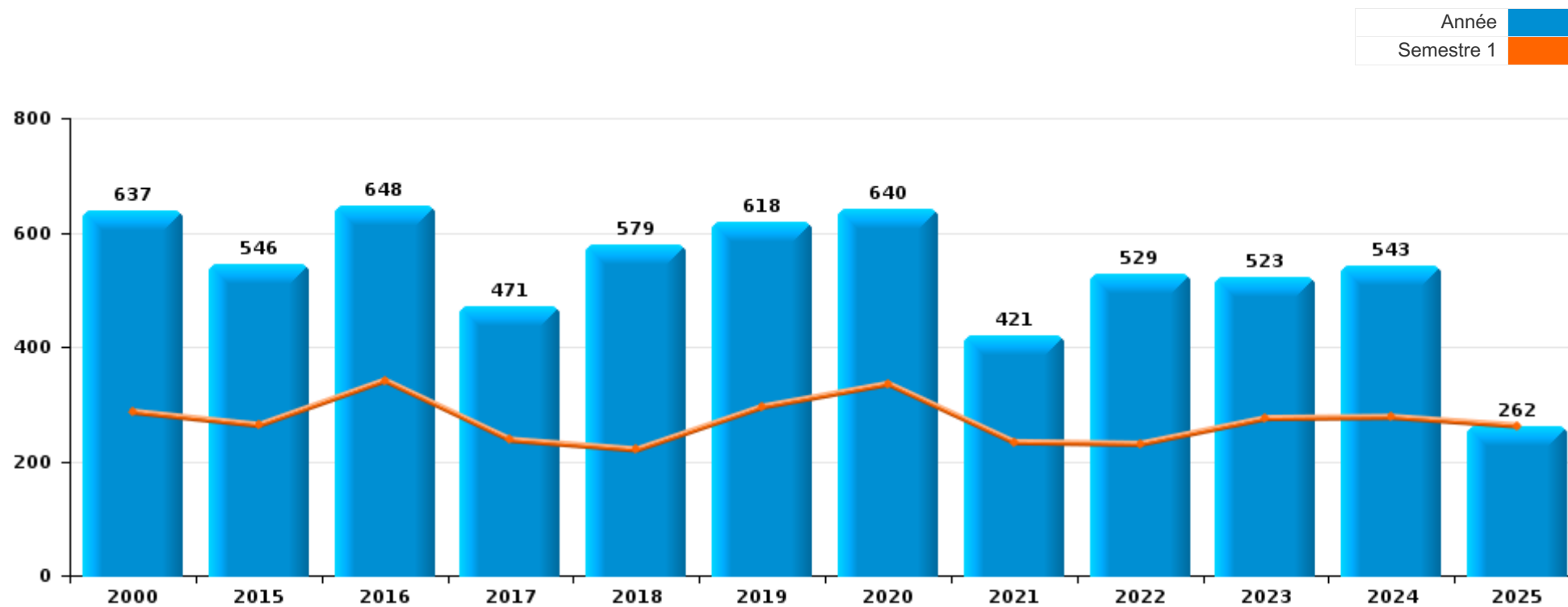
PARTIE I : INFRACTIONS JUDICIAIRES

CRIMINALITE ENREGISTREE COMMISE AU NIVEAU DE LA COMMUNE



Laarne

	2000	2015	2016	2017	2018	2019	2020	2021	2022	2023	2024	2025
Nombre total des délits	637	546	648	471	579	618	640	421	529	523	543	262



FPF/DGR/DRI/BIPOL - Statistiques policières de criminalité (date de clôture: 31/10/2025)

Les données pour les années 2001 jusqu'à 2014 ne sont plus publiées mais restent disponibles sur demande auprès du service BIPOL.

Les données pour 2025 ne concernent que le 1er semestre.



Laarne

	2000	2015	2016	2017	2018	2019	2020	2021	2022	2023	2024	2025
Vol et extorsion	252	142	181	122	157	162	92	61	86	116	79	51
Fraude	44	42	38	34	37	42	73	71	76	75	99	40
Dégradation de la propriété	62	73	55	57	55	67	49	34	55	56	50	16
Infr. contre l'intégrité physique	42	49	52	36	43	41	33	27	37	39	51	23
Législation sur les étrangers	10	71	90	37	42	81	31	11	25	10	23	4
Drogues	29	9	21	20	24	38	49	28	57	28	43	28
Criminalité informatique		16	34	13	14	33	43	35	29	26	48	24
Infr. contre autres valeurs morales et sentiments	22	22	30	22	21	19	23	21	25	35	27	18
Infr. contre la sécurité publique	23	21	29	20	17	29	13	14	18	14	25	11
Armes et explosifs	6	6	13	11	64	9	21	11	26	18	18	7
Environnement	52	21	22	17	20	16	11	12	8	13	4	4
Protection de la jeunesse		27	23	19	12	19	8	14	10	14	16	6
Santé publique	5	1				2	135	12		1		
Registre de population		9	13	14	26	17	11	6	21	17	13	7
Infr. contre la foi publique	9	5	11	7	11	12	17	18	16	7	9	7
Infr. contre la famille	12	11	7	7	7	5	5	10	13	11	9	1
Autres lois spéciales	4	3	2	6	6	6	9	9	12	18	4	
Infr. contre les moeurs	14		9	4	7	6	3	14	3	6	6	3
Infr. contre l'autorité publique	2	3	3	6	2	3	3	1	2	7	5	3
Ivresse et alcool	4	2	1	4	3	3	3	1	2	6	6	4
Pratiques commerciales	25											
Législation économique		3	2	6	2	4	1	2	1	2		
Code pénal social			2	2	1		5	3	2		3	2
Protection de la personne	1	3	2	2	2	1	1	3	1		2	
Carte d'identité	7	3					1	1			2	1
Travail	1		3	1	1	1			2	3	1	
Contravention Code pénal	9											
Hormones et dopage	1				4	1		1	1			1
Infr. contre la liberté individuelle		1	1	1	1	1		1		1		
Protection des revenus publics	1		3	1								
Autres infractions Code pénal		2							1			
Exercice illégal de l'autorité publique				2								
Marchand de sommeil			1									1
Infr. contre la Sécurité de l'Etat		1										
Sous-total	637	546	648	471	579	618	640	421	529	523	543	262
Contravention règlement policier local		22	19	13	6	10	17	24	19	14	20	8
Sous-total		22	19	13	6	10	17	24	19	14	20	8
Total	637	568	667	484	585	628	657	445	548	537	563	270

FPF/DGR/DRI/BIPOL - Statistiques policières de criminalité (date de clôture: 31/10/2025)

Les données pour les années 2001 jusqu'à 2014 ne sont plus publiées mais restent disponibles sur demande auprès du service BIPOL.

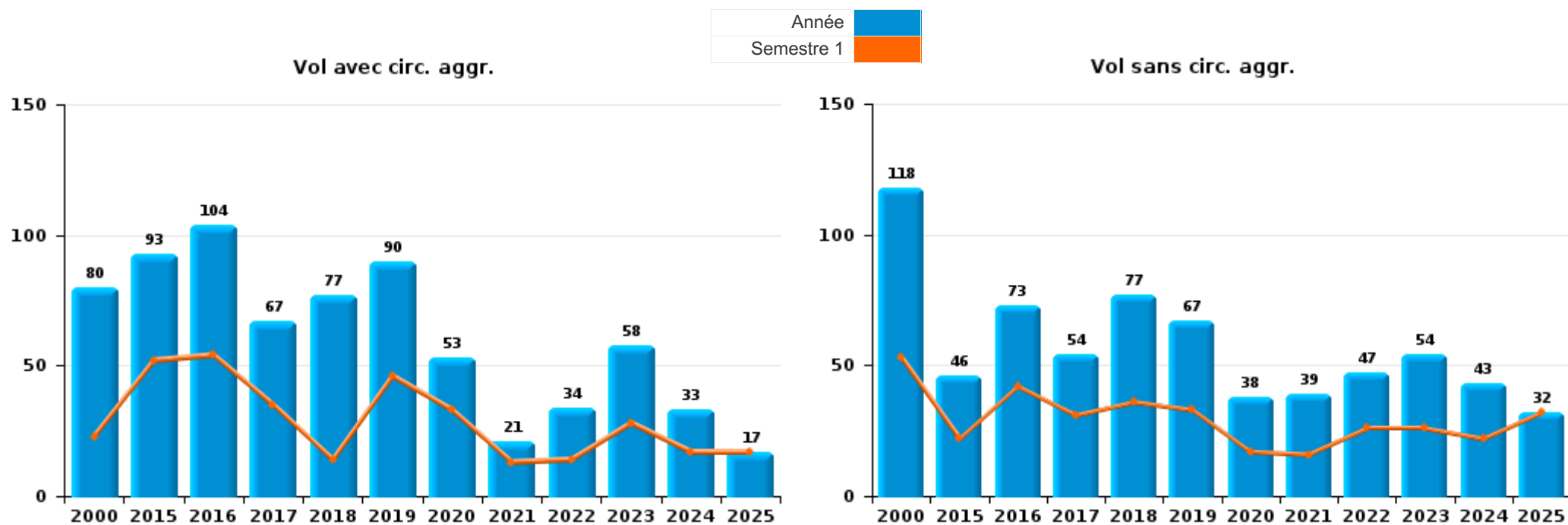
Les données pour 2025 ne concernent que le 1er semestre.



I.1. Catégorie des infractions : Vol et extorsion (top 5 des infractions au niveau national 2024)

Laarne

	2000	2015	2016	2017	2018	2019	2020	2021	2022	2023	2024	2025
Vol avec circ. agr.	80	93	104	67	77	90	53	21	34	58	33	17
Vol sans circ. agr.	118	46	73	54	77	67	38	39	47	54	43	32
Vol non spécifié	53		1		1	2			2			
Extorsion	1	3	3	1	2	3	1	1	3	4	3	2
Total	252	142	181	122	157	162	92	61	86	116	79	51



PPF/DGR/DRI/BIPOL - Statistiques policières de criminalité (date de clôture: 31/10/2025)
 Les données pour les années 2001 jusqu'à 2014 ne sont plus publiées mais restent disponibles sur demande auprès du service BIPOL.
 Les données pour 2025 ne concernent que le 1er semestre.



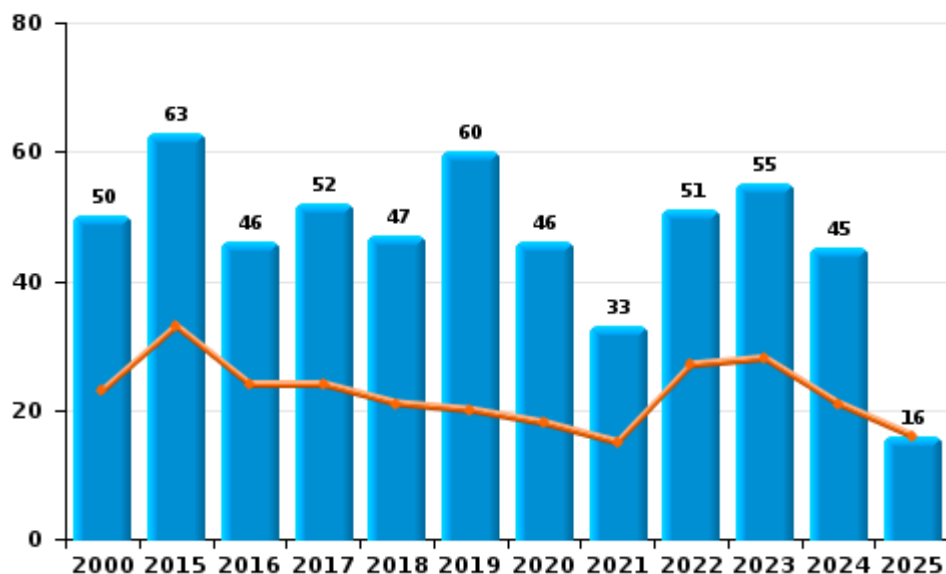
I.2. Catégorie des infractions : Dégradation de la propriété (top 5 des infractions au niveau national 2024)

Laarne

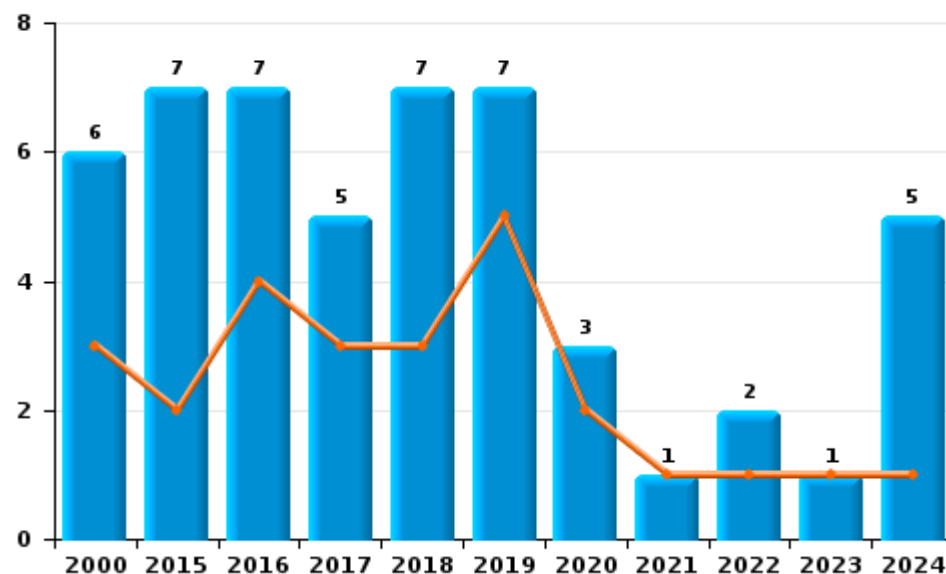
	2000	2015	2016	2017	2018	2019	2020	2021	2022	2023	2024	2025
Vandalisme	50	63	46	52	47	60	46	33	51	55	45	16
Incendie involontaire	4	5	6	4	5	5	2		1	1	1	
Incendie volontaire	2	2	1	1	2	2	1	1	1		4	
Destruction, dénaturation, dégradation	6	3	2		1				2			
Total	62	73	55	57	55	67	49	34	55	56	50	16

Année ■
Semestre 1 ■

Vandalisme



Incendie

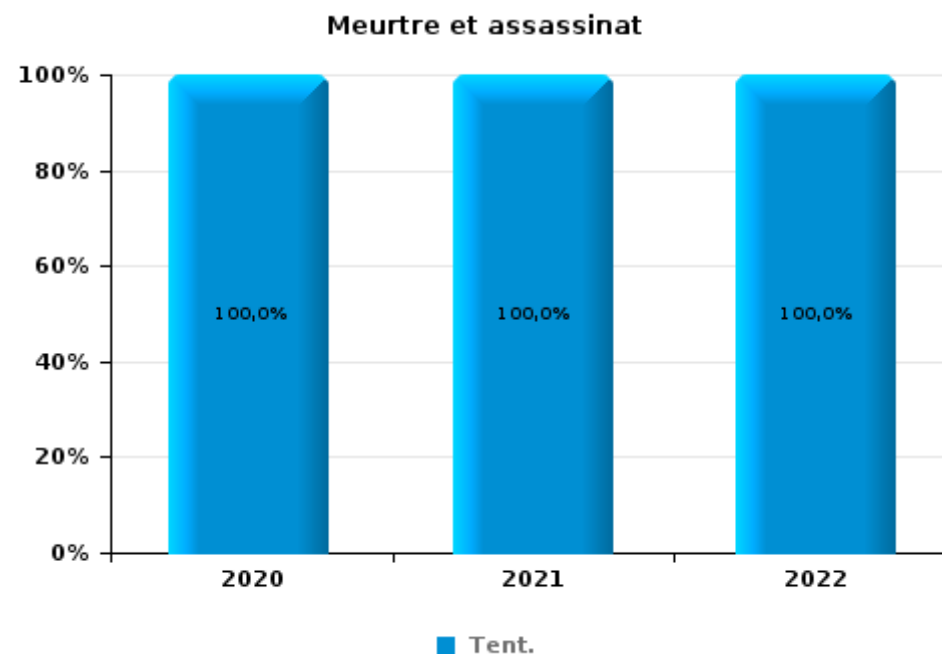
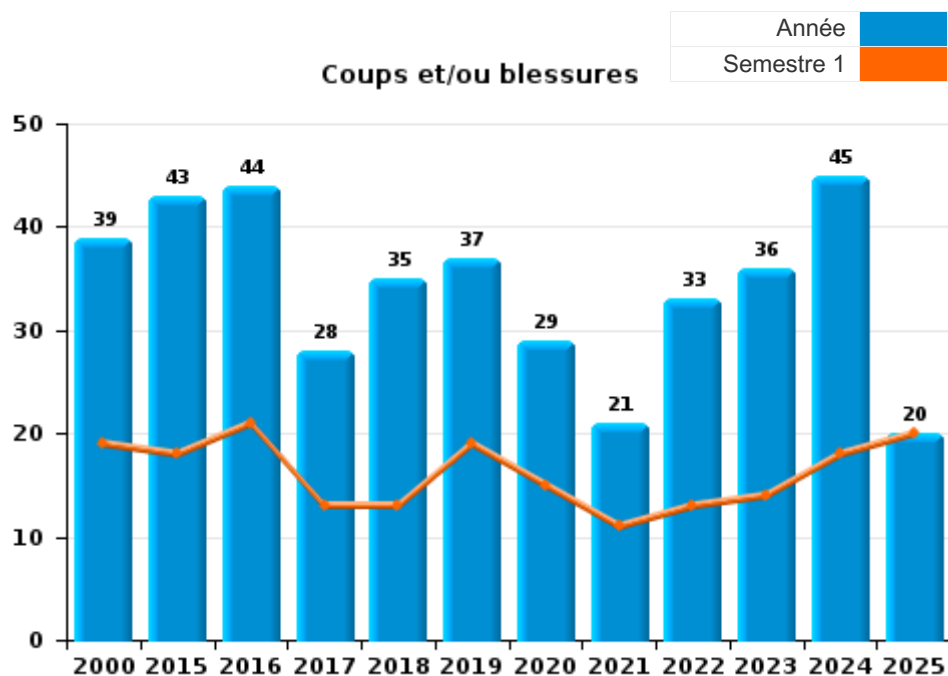




I.3. Catégorie des infractions : Infr. contre l'intégrité physique (top 5 des infractions au niveau national 2024)

Laarne

	2000	2015	2016	2017	2018	2019	2020	2021	2022	2023	2024	2025
Coups et/ou blessures	39	43	44	28	35	37	29	21	33	36	45	20
Autres	3	6	8	8	8	4	3	5	3	3	6	3
Meurtre et assassinat							1	1	1			
Total	42	49	52	36	43	41	33	27	37	39	51	23





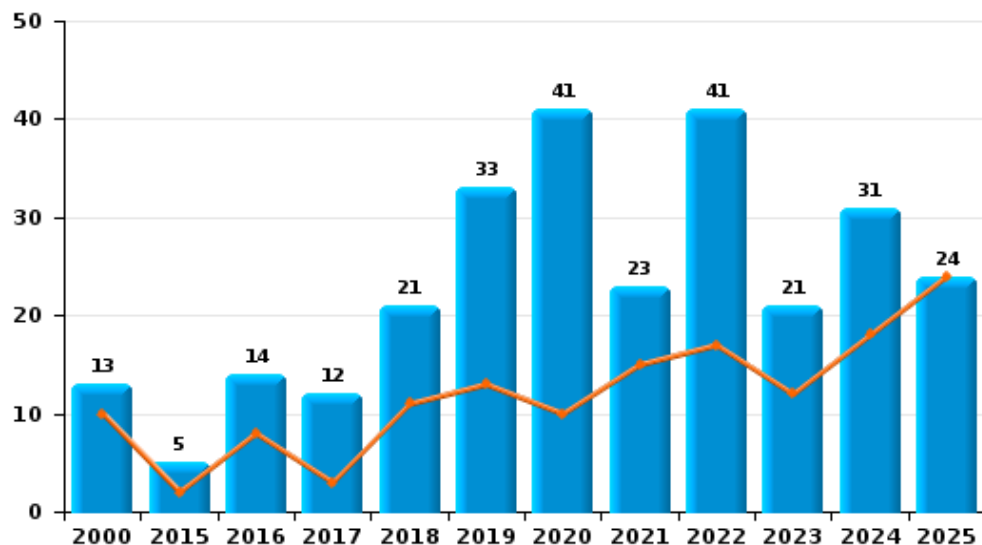
I.4. Catégorie des infractions : Drogues (top 5 des infractions au niveau national 2024)

Laarne

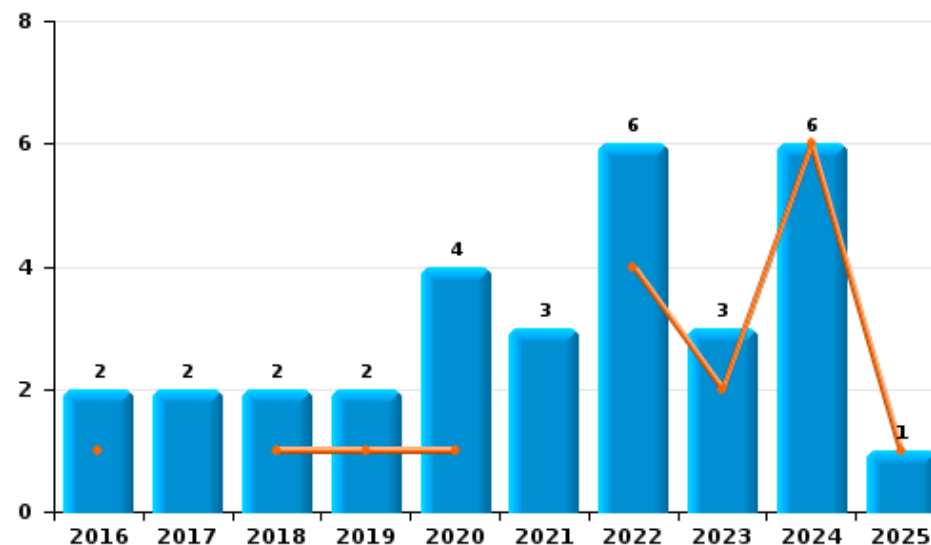
	2000	2015	2016	2017	2018	2019	2020	2021	2022	2023	2024	2025
Détention	13	5	14	12	21	33	41	23	41	21	31	24
Commerce			2	2	2	2	4	3	6	3	6	1
Importation et exportation	2		1	1		1	4	1	8	2	5	2
Usage	13		1	1		1			1		1	
Fabrication	1	4	3	3		1		1		1		
Autres				1	1				1	1		
Protoxyde d'azote (gaz hilarant)												1
Total	29	9	21	20	24	38	49	28	57	28	43	28



Détention



Commerce



FPF/DGR/DRI/BIPOL - Statistiques policières de criminalité (date de clôture: 31/10/2025)
 Les données pour les années 2001 jusqu'à 2014 ne sont plus publiées mais restent disponibles sur demande auprès du service BIPOL.
 Les données pour 2025 ne concernent que le 1er semestre.



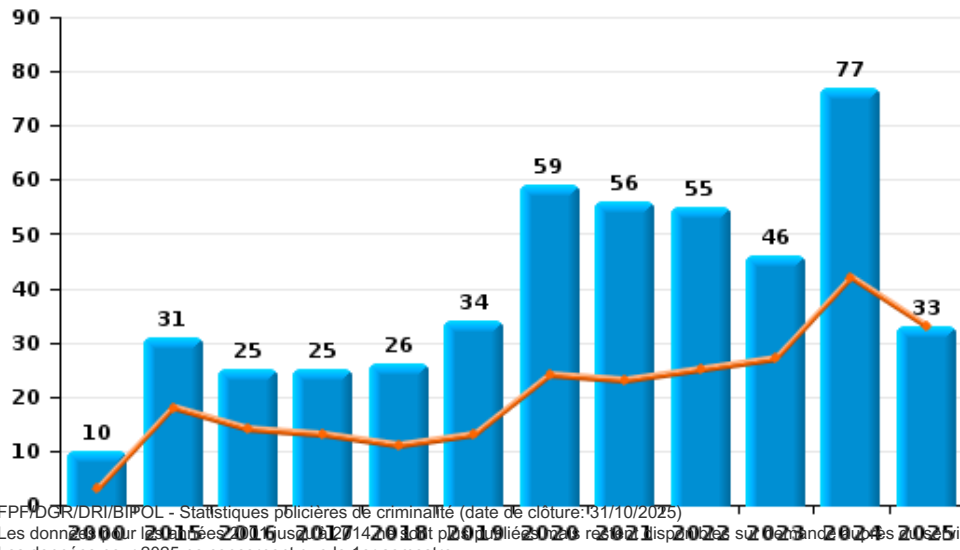
I.5. Catégorie des infractions : Fraude (top 5 des infractions au niveau national 2024)

Laarne

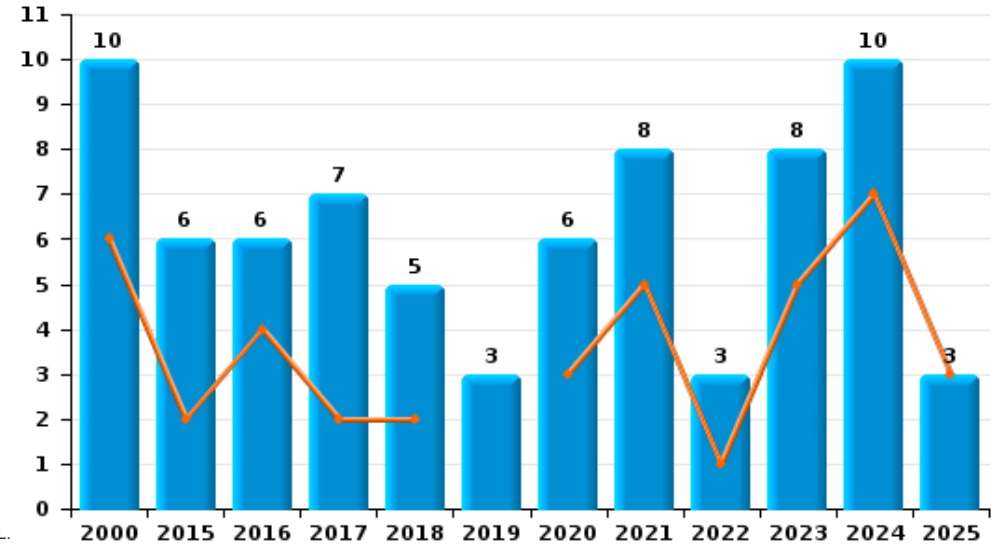
	2000	2015	2016	2017	2018	2019	2020	2021	2022	2023	2024	2025
Escroquerie	10	31	25	25	26	34	59	56	55	46	77	33
Abus de confiance et infr. apparentées	10	6	6	7	5	3	6	8	3	8	10	3
Fraudes: Autres	2		1		2		6	5	9	14	7	4
Détournement et destruction frauduleuse	9	3	5		1	3	2	1	5	4	1	
Grivèlerie	11		1							2	1	
Infr. liées à l'insolvabilité		2		2	1	1		1	2		1	
Recel	2				2	1			2	1	1	
Compartiments cachés moyens de transport											1	
Total	44	42	38	34	37	42	73	71	76	75	99	40



Escroquerie



Abus de confiance et infr. apparentées



FPP/DGR/DRI/BIPOL - Statistiques policières de criminalité (date de clôture: 31/10/2025)
 Les données pour les années 2015 à 2025 sont liées à la procédure de recensement des infractions sur le territoire de la commune de Laarne. Les données pour 2025 ne concernent que le 1er semestre.

STATISTIQUES POLICIERES DE CRIMINALITE

LIEU DE PERPETRATION: COMMUNE

Laarne

PARTIE II : FIGURES CRIMINELLES / PHENOMENES



Laarne

FC Vol moyen de transport

	2000	2015	2016	2017	2018	2019	2020	2021	2022	2023	2024	2025
Vol de voiture	15	3	6		2	4	1	2	3	3	2	
Vol de moto	1	1							2			
Carjacking											1	
Vol dans les garages	5		1						1			
Vol de vélomoteur	7		3	1		1			1			
Vol de vélo	53	23	10	13	16	9	6	6	9	4	6	3

FC Cambriolage

	2000	2015	2016	2017	2018	2019	2020	2021	2022	2023	2024	2025
Cambriolage dans habitation	72	36	50	35	34	32	12	10	17	20	12	6
Cambriolage ds entreprise ou commerce	7	7	13	7	10	12	2	1	6	8	2	
Cambriolage ds service public ou bâtiment administ	1	11	3	3	3	3	4			4	1	
Cambriolage dans bâtiment (total)	79	54	66	45	47	47	18	11	23	32	15	6



FC Vol autre

	2000	2015	2016	2017	2018	2019	2020	2021	2022	2023	2024	2025
Vol à main armée	1		2			1			1	1	1	
Vol avec violence sans arme	3	1	5	5	2	6	2	1	3	4	5	3
Vol dans ou sur un véhicule	27	26	40	16	28	45	34	15	6	32	19	16
Vol d'armes et explosifs	2	1			3	1		2		1		
Steaming						1						
Vol à l'arraché					1	2				1		
Vol à la tire	3		3	1	7	2	2		3	2	5	1
Vol à l'étalage	4	1	2	2	3	1	2	1	3	8	3	1
Vol par ruse	1	4		1	1	3	2		2		1	1
Vol de métaux		2	1	2	4	1	1		3		2	
Vol sur les chantiers	1		3		1	1	1	1	4		2	
Home-invasion			1									
Vol d'animaux		1		2								
Vol de cargaison	1	11	8	8	7	27	31	6	3	10	13	1

Criminalité ICT

	2000	2015	2016	2017	2018	2019	2020	2021	2022	2023	2024	2025
Fraude de cartes de paiements	1	3	18	6	1	7	6		1	2	3	
Phishing			1	2	2	2	1	9	3		4	
Ransomware				1								
Shouldersurfing							2				1	
Skimming		2	4			1	1					

FC Autre

	2000	2015	2016	2017	2018	2019	2020	2021	2022	2023	2024	2025
Violence contre les métiers d'intérêt général			1	2	1		1	1		1	1	
Viol collectif	1											
Graffiti				1					1	1		
Dégradation de voiture	4	24	20	24	20	20	21	13	21	24	22	7
Rixe au couteau		1	2	1								



PH Violence intrafamiliale (VIF)

	2000	2015	2016	2017	2018	2019	2020	2021	2022	2023	2024	2025
VIF: physique, dans le couple	7	15	14	11	9	12	9	6	15	17	16	9
VIF: physique, envers des descendants		3	1	1	3	4	2	2	1	2	1	1
VIF: physique, envers d'autres membres	15	6	4		4	3	3	2	4	6	6	2
VIF: sexuelle, dans le couple					1	2						
VIF: sexuelle, envers des descendants			1	1		1		2				
VIF: sexuelle, envers d'autres membres							1	1				
VIF: psychique, dans le couple	10	21	21	23	16	18	11	14	22	17	10	7
VIF: psychique, envers des descendants			2	2		1		3	5	2	2	
VIF: psychique, envers d'autres membres		1	3	1	3	3	1	1	5	4	1	
VIF: économique, dans le couple		6	8	5	2	5	2	1	1	2	1	1
VIF: économique, envers des descendants					1	1			1			
VIF: économique, envers d'autres membres	2	4	2	5	3	3		1	2	4	5	1

PH Hormones et dopage

	2000	2015	2016	2017	2018	2019	2020	2021	2022	2023	2024	2025
Dopage humain					4	2		1	1			1
Engraissement illégal	1											



PH Drogues

	2000	2015	2016	2017	2018	2019	2020	2021	2022	2023	2024	2025
Vente de cocaïne				2	1				3		1	
Import-export de cocaïne									2		1	
Production de drogues synthétiques			1									
Import-export de drogues synthétiques						1			1		1	
Vente de drogues synthétiques			1		2	1			1	1	2	
Production de cannabis (culture)		3	1	2				1				
Import-export de cannabis en grande quantité						1	2				1	
Vente de cannabis en grande quantité				1			2				1	
Import-export d'héroïne									1			
Vente-traffic d'héroïne				1				1	1			

PH Trafic d'armes

	2000	2015	2016	2017	2018	2019	2020	2021	2022	2023	2024	2025
Commerce et production d'arme à feu et mun.				1					1			
Commerce et production d'arme non à feu									1			



PH Violence dans l'espace public

	2000	2015	2016	2017	2018	2019	2020	2021	2022	2023	2024	2025
Violence physique (voie publique)	5	9	12	10	7	10	2	7	3	10	12	3
Violence physique (autre endroit public)		1	1				1		1	1		
Violence physique (endroit accessible au public)	5	9	6	6	6	6	6	2	8	3	6	3
Violence sexuelle (voie publique)					2			2		1		
Violence sexuelle (endroit accessible au public)			3			1		1				1
Violence psychique (transport public)												2
Violence psychique (voie publique)	5	6	7	7	10	3	10	3	7	7	10	5
Violence psychique (autre endroit public)	1	1	1									
Violence psychique (endroit accessible au public)	9	3	2	4	1	2	7	5	2	1		2
Vol à main armée (voie publique)	1		1								1	
Vol à main armée (endroit accessible au public)						1				1		
Vol avec violence sans arme (voie publique)	1		1	2		2				1		
Vol avec violence sans arme (endr. acces. au pub.)	1		1	1	1	1	1				1	

PH Autre

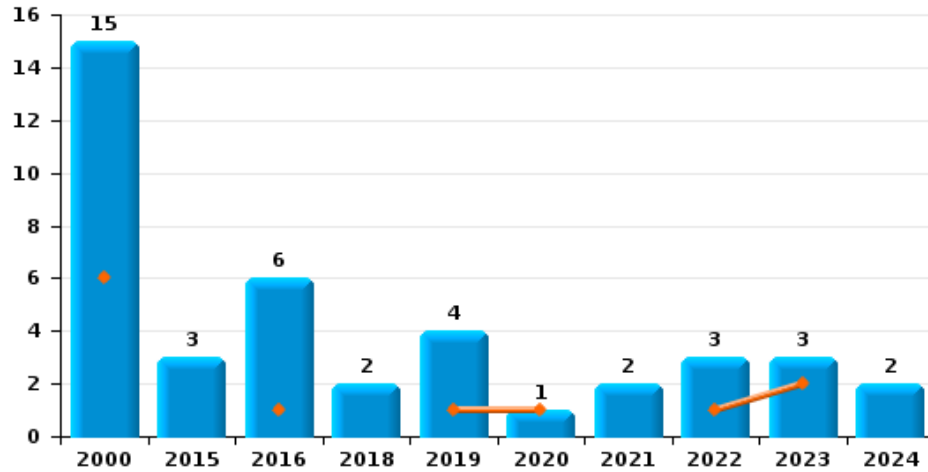
	2000	2015	2016	2017	2018	2019	2020	2021	2022	2023	2024	2025
Faux policiers												2
Terrorisme, extrémisme et radicalisme		1										
Cyberharcèlement	1			1	5	4		1	1		3	4
Fraude à l'identité		1	3	4	11	2	12	14	18	7	9	11



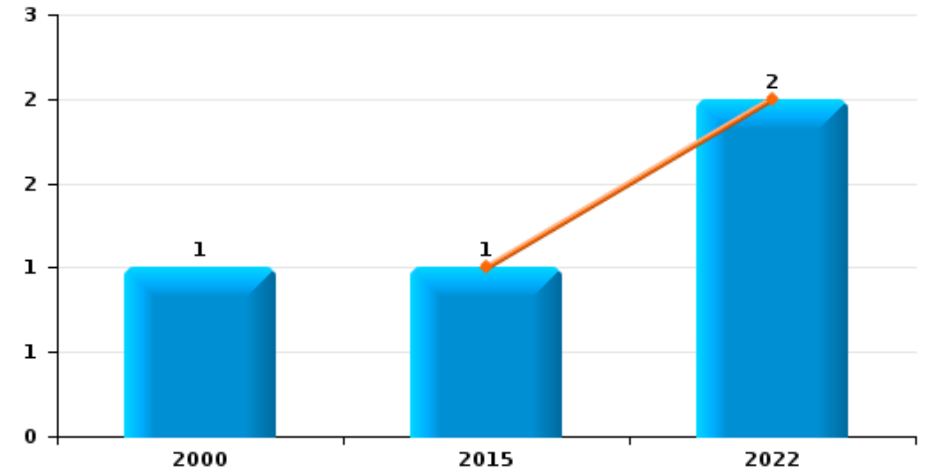
Laarne

Année	■
Semestre 1	■

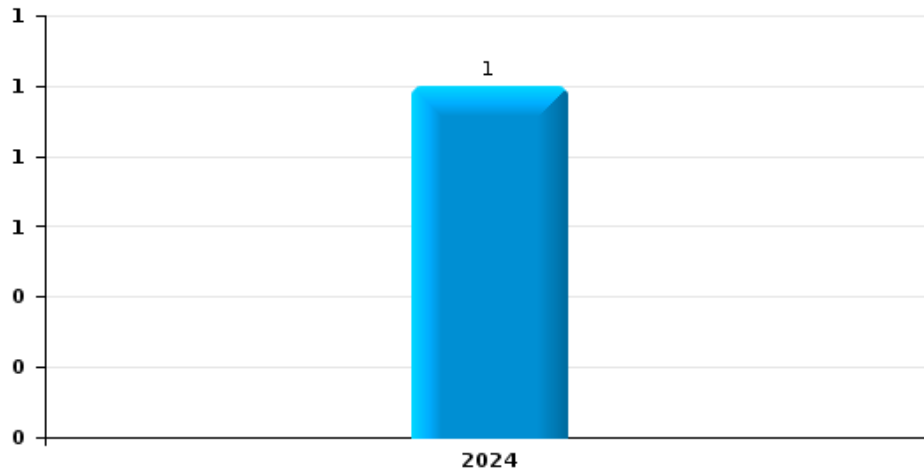
Vol de voiture



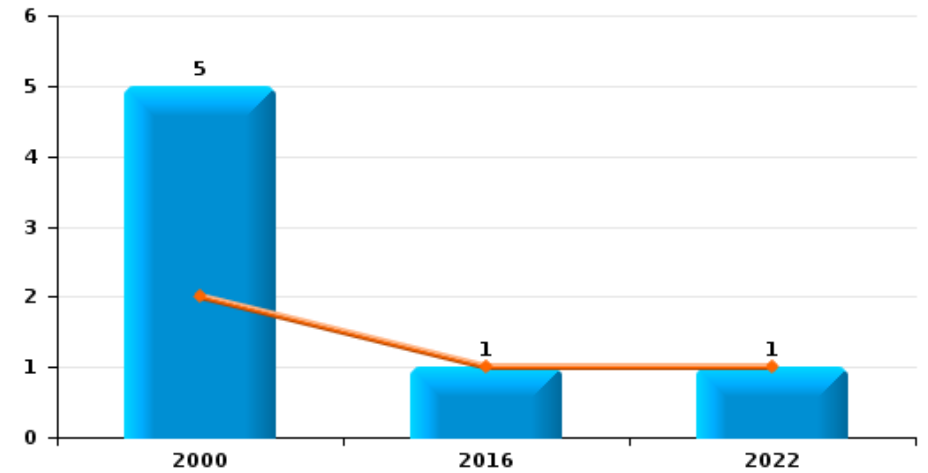
Vol de moto



Carjacking



Vol dans les garages

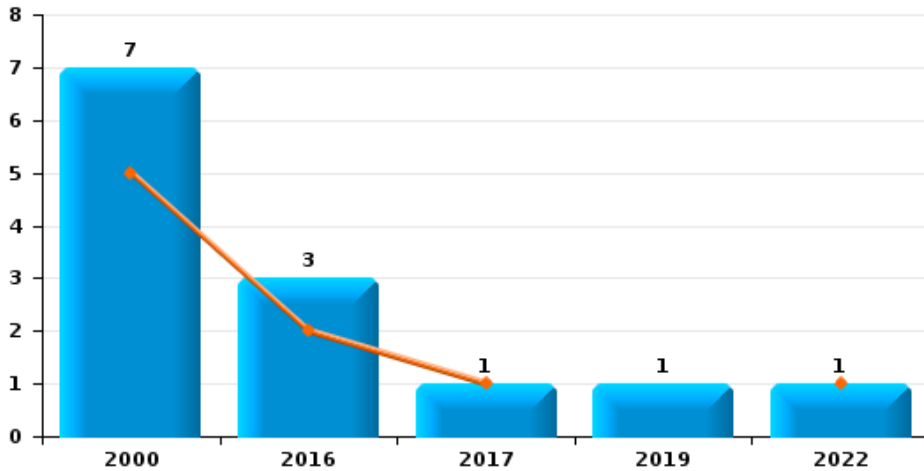




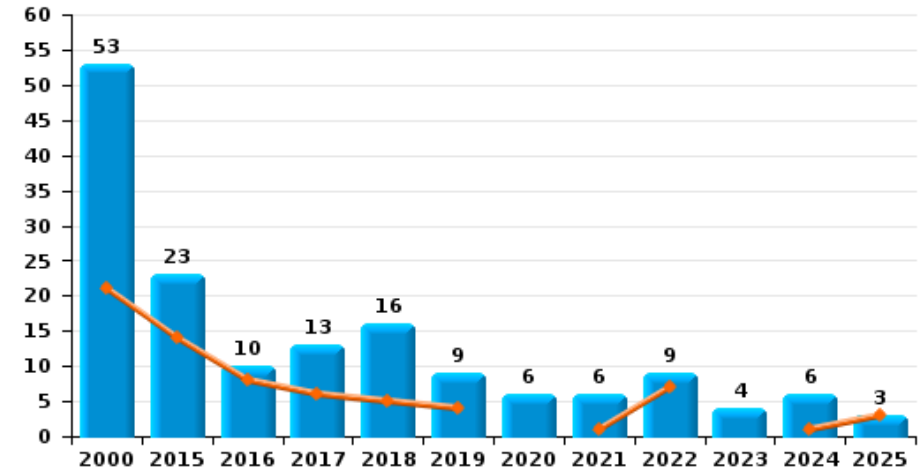
Laarne

Année	■
Semestre 1	■

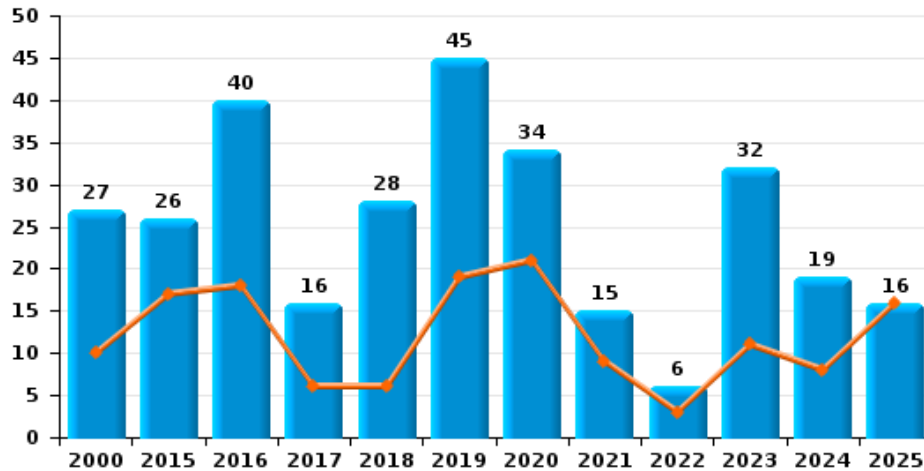
Vol de vélomoteur



Vol de vélo



Vol dans ou sur un véhicule

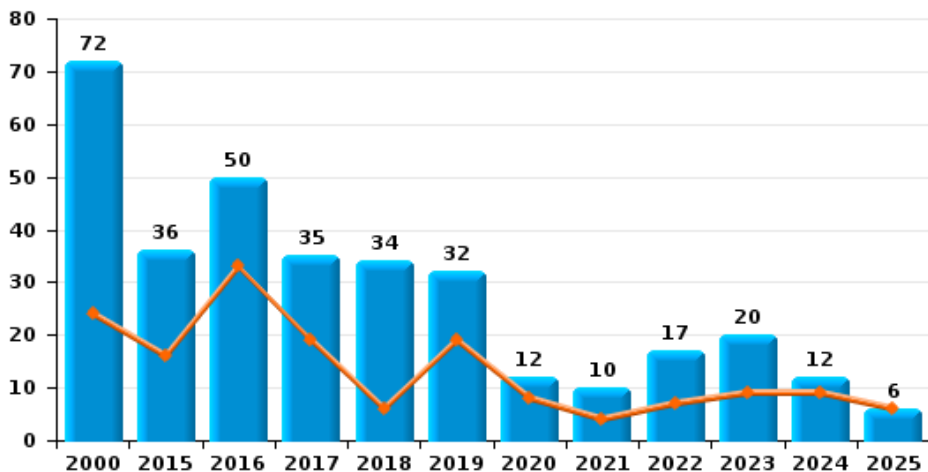




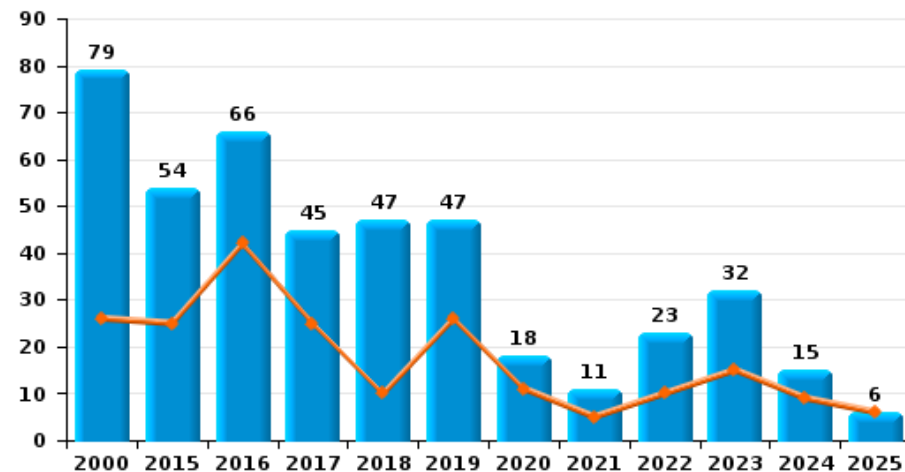
Laarne

Année	■
Semestre 1	■

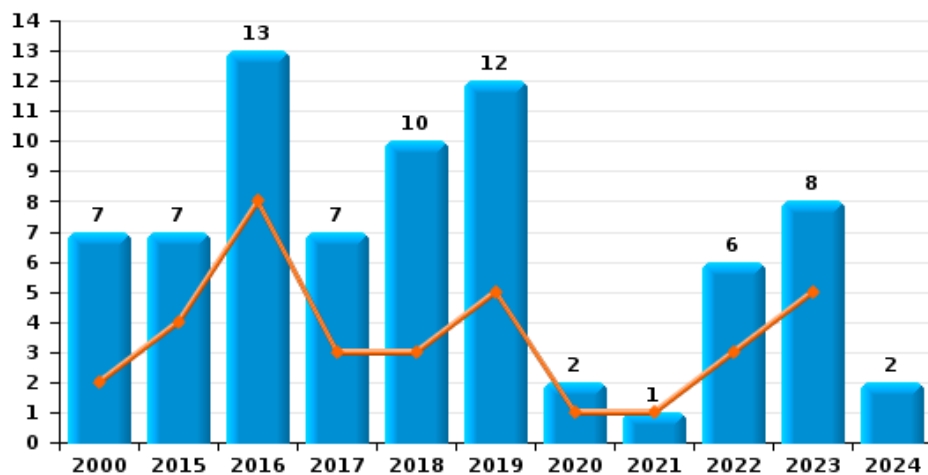
Cambriolage dans habitation



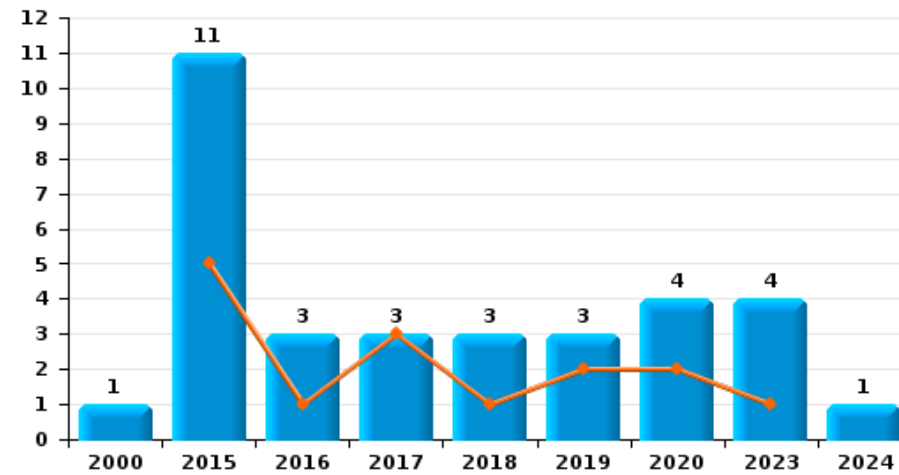
Cambriolage dans bâtiment (total)



Cambriolage ds entreprise ou commerce



Cambriolage ds service public ou bâtiment administratif

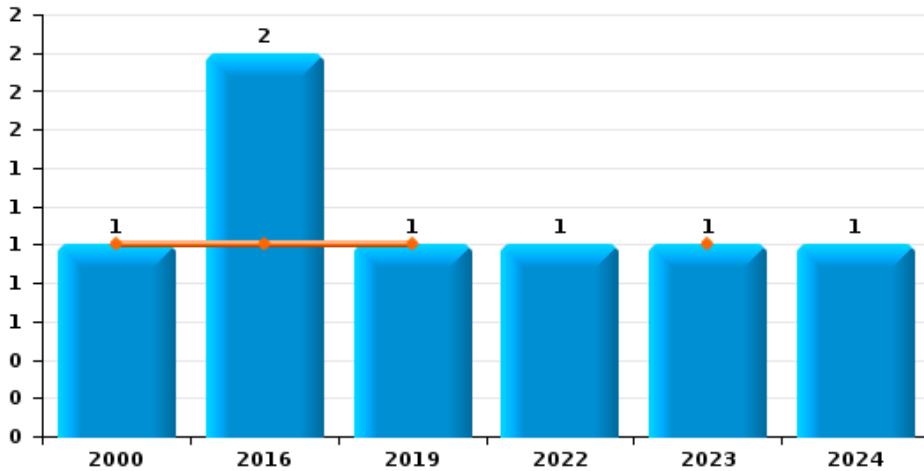




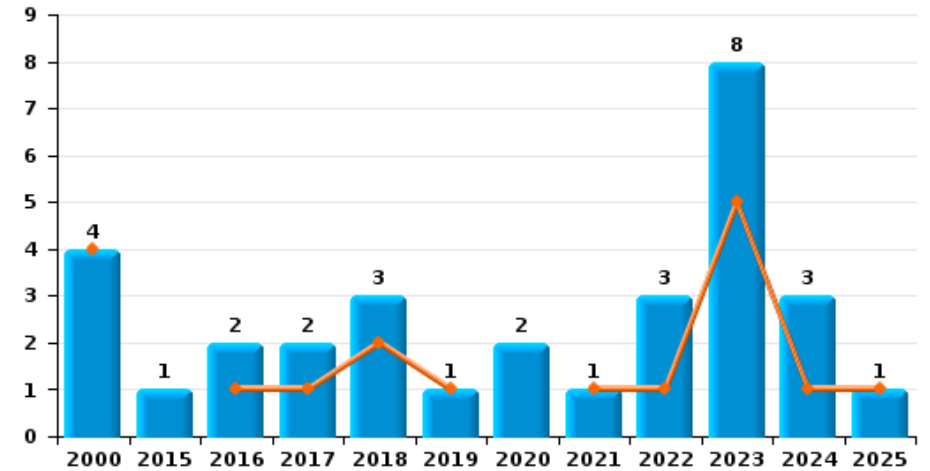
Laarne

Année	■
Semestre 1	■

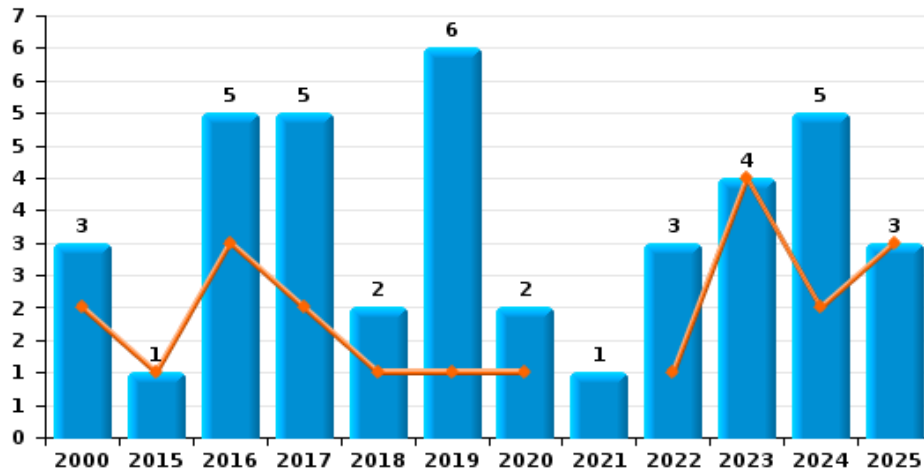
Vol à main armée



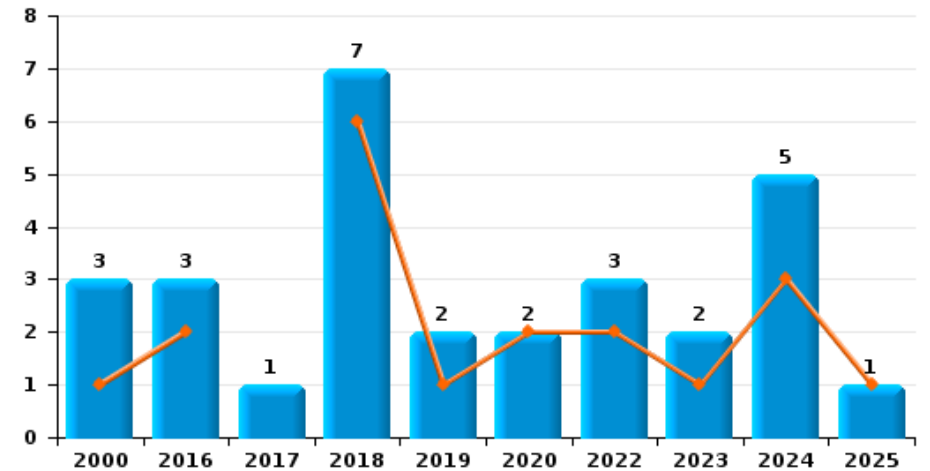
Vol à l'étalage



Vol avec violence sans arme



Vol à la tire

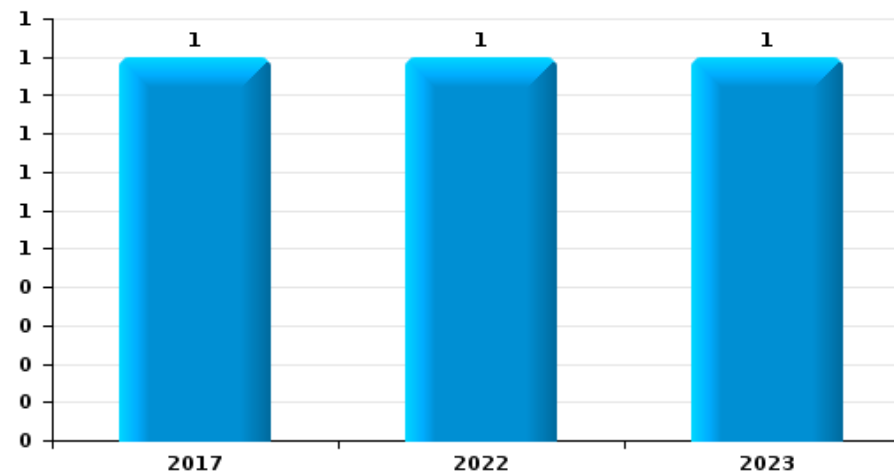




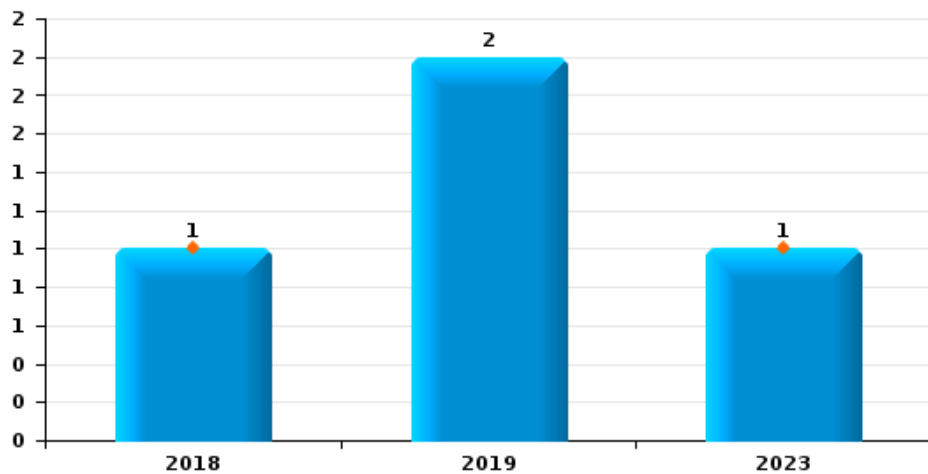
Laarne

Année	■
Semestre 1	■

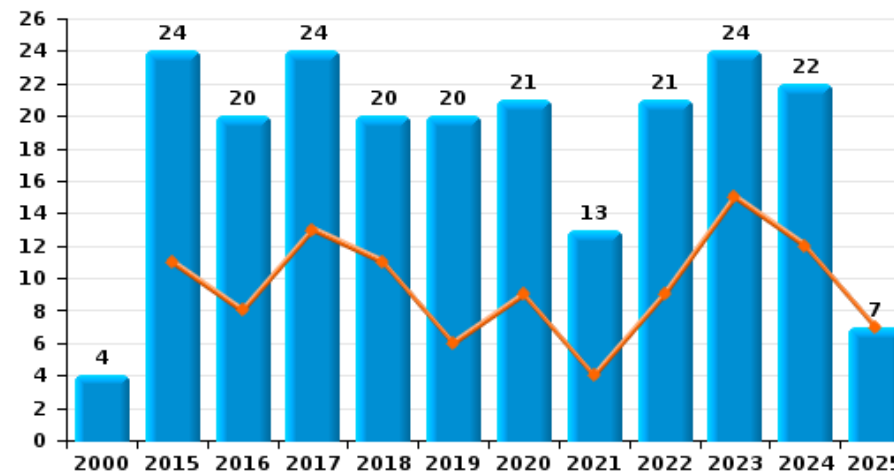
Graffiti



Vol à l'arraché



Dégradation de voiture





Laarne

FC Vol moyen de transport

		2000	2015	2016	2017	2018	2019	2020	2021	2022	2023	2024	2025
Vol de voiture	Trim 1	4					1	1		1	1		
	Trim 2	2		1							1		
	Trim 3	2	1	4		1	2			1		1	
	Trim 4	7	2	1		1	1		2	1	1	1	
	Total	15	3	6		2	4	1	2	3	3	2	
Vol de moto	Trim 1		1										
	Trim 2									2			
	Trim 4	1											
	Total	1	1							2			
Carjacking	Trim 4											1	
Total												1	
Vol dans les garages	Trim 1	1											
	Trim 2	1		1						1			
	Trim 3	1											
	Trim 4	2											
	Total	5		1						1			
Vol de vélomoteur	Trim 1	1		1									
	Trim 2	4		1	1					1			
	Trim 3			1			1						
	Trim 4	2											
	Total	7		3	1		1			1			
Vol de vélo	Trim 1	9	6	5	1	2	1			4			1
	Trim 2	12	8	3	5	3	3		1	3		1	2
	Trim 3	12	2	1	3	7	2	4	4	1	2	5	
	Trim 4	20	7	1	4	4	3	2	1	1	2		
	Total	53	23	10	13	16	9	6	6	9	4	6	3



FC Cambriolage

		2000	2015	2016	2017	2018	2019	2020	2021	2022	2023	2024	2025
Cambriolage dans habitation	Trim 1	14	11	24	6	3	16	7	4	5	4	7	3
	Trim 2	10	5	9	13	3	3	1		2	5	2	3
	Trim 3	25	3	5	1	11	5	2	1	2	5		
	Trim 4	23	17	12	15	17	8	2	5	8	6	3	
Total		72	36	50	35	34	32	12	10	17	20	12	6
Cambriolage ds entreprise ou commerce	Trim 1		1	3	1		4	1	1	1	1		
	Trim 2	2	3	5	2	3	1			2	4		
	Trim 3	2	2		1	3	4			2	2	1	
	Trim 4	3	1	5	3	4	3	1		1	1	1	
Total		7	7	13	7	10	12	2	1	6	8	2	
Cambriolage ds service public ou bâtiment administ	Trim 1			1	3		2	1					
	Trim 2		5			1		1			1		
	Trim 3	1	4			1					2		
	Trim 4		2	2		1	1	2			1	1	
Total		1	11	3	3	3	3	4			4	1	
Cambriolage dans bâtiment (total)	Trim 1	14	12	28	10	3	22	9	5	6	5	7	3
	Trim 2	12	13	14	15	7	4	2		4	10	2	3
	Trim 3	27	9	5	2	15	9	2	1	4	9	1	
	Trim 4	26	20	19	18	22	12	5	5	9	8	5	
Total		79	54	66	45	47	47	18	11	23	32	15	6



FC Vol autre

		2000	2015	2016	2017	2018	2019	2020	2021	2022	2023	2024	2025
Vol à main armée	Trim 1	1		1			1				1		
	Trim 3									1			
	Trim 4			1								1	
	Total	1		2			1			1	1	1	
Vol avec violence sans arme	Trim 1	1		2	2	1	1	1		1	1	1	1
	Trim 2	1	1	1							3	1	2
	Trim 3			1	3	1	4					1	
	Trim 4	1		1			1	1	1	2		2	
Total	3	1	5	5	2	6	2	1	3	4	5	3	
Vol dans ou sur un véhicule	Trim 1		9	10	4	4	8	10	1	2	3	1	3
	Trim 2	10	8	8	2	2	11	11	8	1	8	7	13
	Trim 3	13	2	16	4	14	15	6	3	1	16	4	
	Trim 4	4	7	6	6	8	11	7	3	2	5	7	
Total	27	26	40	16	28	45	34	15	6	32	19	16	
Vol d'armes et explosifs	Trim 1	1							2				
	Trim 3					2					1		
	Trim 4	1	1			1	1						
Total	2	1			3	1		2		1			
Steaming	Trim 3						1						
Total						1							
Vol à l'arraché	Trim 2					1					1		
	Trim 3						2						
	Total					1	2				1		
Vol à la tire	Trim 1	1		2		3	1	2		1		2	1
	Trim 2					3				1	1	1	
	Trim 3	2		1	1						1	1	
	Trim 4					1	1			1		1	
Total	3		3	1	7	2	2		3	2	5	1	



FC Vol autre

		2000	2015	2016	2017	2018	2019	2020	2021	2022	2023	2024	2025
Vol à l'étalage	Trim 1	2				2	1		1		2		1
	Trim 2	2		1	1					1	3	1	
	Trim 3				1						1	2	
	Trim 4		1	1		1		2		2	2		
Total		4	1	2	2	3	1	2	1	3	8	3	1
Vol par ruse	Trim 2		2		1		2			1		1	1
	Trim 3		1			1	1			1			
	Trim 4	1	1					2					
	Total	1	4		1	1	3	2		2		1	1
Vol de métaux	Trim 1			1	1		1			1		1	
	Trim 2		2					1				1	
	Trim 3					1				2			
	Trim 4				1	3							
Total			2	1	2	4	1	1		3		2	
Vol sur les chantiers	Trim 1											1	
	Trim 2			1						3		1	
	Trim 3			1			1	1		1			
	Trim 4	1		1		1			1				
Total		1		3		1	1	1	1	4		2	
Home-invasion	Trim 1			1									
Total				1									
Vol d'animaux	Trim 1				1								
	Trim 3		1										
	Trim 4				1								
	Total		1		2								



FC Vol autre

		2000	2015	2016	2017	2018	2019	2020	2021	2022	2023	2024	2025
Vol de cargaison	Trim 1		6	2	2	1	5	9	1	1	1		
	Trim 2		3		2	1	7	11	4		4	5	1
	Trim 3	1	1	2	1	2	7	4	1		2	2	
	Trim 4		1	4	3	3	8	7		2	3	6	
Total		1	11	8	8	7	27	31	6	3	10	13	1



Criminalité ICT

		2000	2015	2016	2017	2018	2019	2020	2021	2022	2023	2024	2025
Fraude de cartes de paiements	Trim 1			2	3		1	2		1	2		
	Trim 2	1	1	2	2	1	5	1				1	
	Trim 3		2	10				1				1	
	Trim 4			4	1		1	2				1	
	Total	1	3	18	6	1	7	6		1	2	3	
Phishing	Trim 1						1		1	1		2	
	Trim 2			1	1	1	1	1	4			2	
	Trim 3					1			3	2			
	Trim 4				1				1				
	Total			1	2	2	2	1	9	3		4	
Ransomware	Trim 2				1								
Total				1									
Shouldersurfing	Trim 1							2					
	Trim 2											1	
	Total							2				1	
Skimming	Trim 2		1	1			1						
	Trim 3		1	2				1					
	Trim 4			1									
	Total		2	4			1	1					



FC Autre

		2000	2015	2016	2017	2018	2019	2020	2021	2022	2023	2024	2025
Violence contre les métiers d'intérêt général	Trim 1			1		1		1				1	
	Trim 2				1				1				
	Trim 3				1								
	Trim 4										1		
Total				1	2	1		1	1		1	1	
Viol collectif	Trim 2	1											
Total		1											
Graffiti	Trim 4				1					1	1		
Total					1					1	1		
Dégradation de voiture	Trim 1		7	2	5	3	4	5	2	4	7	4	3
	Trim 2		4	6	8	8	2	4	2	5	8	8	4
	Trim 3	3	6	7	5	6	6	10	6	6	4	2	
	Trim 4	1	7	5	6	3	8	2	3	6	5	8	
Total		4	24	20	24	20	20	21	13	21	24	22	7
Rixe au couteau	Trim 1		1	1									
	Trim 3				1								
	Trim 4			1									
Total			1	2	1								



PH Violence intrafamiliale (VIF)

		2000	2015	2016	2017	2018	2019	2020	2021	2022	2023	2024	2025
VIF: physique, dans le couple	Trim 1	1	3	4	5		4	4	1	5	5	5	5
	Trim 2	2	3	4	1	1	2	2	1	3	4	2	4
	Trim 3	2	5	3	2	3	2	2	3	2	4	5	
	Trim 4	2	4	3	3	5	4	1	1	5	4	4	
	Total	7	15	14	11	9	12	9	6	15	17	16	9
VIF: physique, envers des descendants	Trim 1		1			1	1			1			
	Trim 2		1				3	1	1		1		1
	Trim 3				1	1		1			1		
	Trim 4		1	1		1		1				1	
	Total		3	1	1	3	4	2	2	1	2	1	1
VIF: physique, envers d'autres membres	Trim 1	5	2	1		3	1	1		1	2	1	1
	Trim 2	5	2	3				1	1	1	2		1
	Trim 3	3	1			1	1	1		1	1	2	
	Trim 4	2	1				1		1	1	1	3	
	Total	15	6	4		4	3	3	2	4	6	6	2
VIF: sexuelle, dans le couple	Trim 3						1						
	Trim 4					1	1						
	Total					1	2						
VIF: sexuelle, envers des descendants	Trim 2						1		2				
	Trim 3			1	1								
	Total			1	1		1		2				
VIF: sexuelle, envers d'autres membres	Trim 2								1				
	Trim 3							1					
	Total							1	1				



PH Violence intrafamiliale (VIF)

		2000	2015	2016	2017	2018	2019	2020	2021	2022	2023	2024	2025
VIF: psychique, dans le couple	Trim 1	1	5	6	5	3	6	2	6	4	7	1	2
	Trim 2		4	9	7	2		2	2	2	4	1	5
	Trim 3	2	4	2	3	5	4	5	6	9	5	2	
	Trim 4	7	8	4	8	6	8	2		7	1	6	
	Total	10	21	21	23	16	18	11	14	22	17	10	7
VIF: psychique, envers des descendants	Trim 1				1		1		1		1	1	
	Trim 2			1	1						1		
	Trim 3							1	1				
	Trim 4			1				1	4			1	
	Total			2	2		1		3	5	2	2	
VIF: psychique, envers d'autres membres	Trim 1			1			2				3	1	
	Trim 2			2				1		1	1		
	Trim 3		1			2			1	2			
	Trim 4				1	1	1			2			
	Total		1	3	1	3	3	1	1	5	4	1	
VIF: économique, dans le couple	Trim 1		1	2	1		2				1		1
	Trim 2		1	2	1								
	Trim 3		1	1	2	2	1	2					1
	Trim 4		3	3	1		2		1	1	1		
	Total		6	8	5	2	5	2	1	1	2	1	1
VIF: économique, envers des descendants	Trim 1					1	1						
	Trim 3									1			
	Total					1	1			1			
VIF: économique, envers d'autres membres	Trim 1	1	1		2		2				2	2	1
	Trim 2	1		2	2							1	
	Trim 3		2		1	3				2	1		
	Trim 4		1				1		1		1	2	
	Total	2	4	2	5	3	3		1	2	4	5	1



PH Hormones et dopage

		2000	2015	2016	2017	2018	2019	2020	2021	2022	2023	2024	2025
Dopage humain	Trim 1					1	1		1	1			1
	Trim 2					2	1						
	Trim 3					1							
	Total					4	2		1	1			1
Engraissement illégal	Trim 2	1											
	Total	1											



PH Drogues

		2000	2015	2016	2017	2018	2019	2020	2021	2022	2023	2024	2025
Vente de cocaïne	Trim 1									1		1	
	Trim 2									1			
	Trim 3				1	1				1			
	Trim 4				1								
Total					2	1				3		1	
Import-export de cocaïne	Trim 1									1		1	
	Trim 3									1			
	Total									2		1	
Production de drogues synthétiques	Trim 4			1									
Total				1									
Import-export de drogues synthétiques	Trim 1											1	
	Trim 3									1			
	Trim 4						1						
	Total						1			1		1	
Vente de drogues synthétiques	Trim 1											1	
	Trim 2					1						1	
	Trim 3					1	1			1	1		
	Trim 4				1								
Total					1	2	1			1	1	2	
Production de cannabis (culture)	Trim 3		2		2								
	Trim 4		1	1					1				
	Total		3	1	2				1				
Import-export de cannabis en grande quantité	Trim 2											1	
	Trim 3							1					
	Trim 4						1	1					
	Total						1	2				1	



PH Drogues

		2000	2015	2016	2017	2018	2019	2020	2021	2022	2023	2024	2025
Vente de cannabis en grande quantité	Trim 2											1	
	Trim 3				1			1					
	Trim 4							1					
	Total				1			2				1	
Import-export d'héroïne	Trim 1									1			
	Total									1			
Vente-traffic d'héroïne	Trim 1									1			
	Trim 4				1				1				
	Total				1				1	1			



PH Trafic d'armes

		2000	2015	2016	2017	2018	2019	2020	2021	2022	2023	2024	2025
Commerce et production d'arme à feu et mun.	Trim 2				1								
	Trim 3									1			
	Total				1					1			
Commerce et production d'arme non à feu	Trim 1									1			
	Total									1			



PH Violence dans l'espace public

		2000	2015	2016	2017	2018	2019	2020	2021	2022	2023	2024	2025
Violence physique (voie publique)	Trim 1	1	1	3	1	2		1	3		2	3	1
	Trim 2	1	2	2	1	1	4		2	1	1	2	2
	Trim 3	1		5	7	1	5		2	2	6	2	
	Trim 4	2	6	2	1	3	1	1			1	5	
	Total	5	9	12	10	7	10	2	7	3	10	12	3
Violence physique (autre endroit public)	Trim 2									1			
	Trim 3		1					1			1		
	Trim 4			1									
	Total		1	1				1		1	1		
Violence physique (endroit accessible au public)	Trim 1	2	2	1	1	1	2	3	1	2	1	2	1
	Trim 2	1	1	2	1	1	1			1		1	2
	Trim 3		3		1	2		1	1	4	1	3	
	Trim 4	2	3	3	3	2	3	2		1	1		
	Total	5	9	6	6	6	6	6	2	8	3	6	3
Violence sexuelle (voie publique)	Trim 1					1					1		
	Trim 2					1			1				
	Trim 3								1				
	Total					2			2		1		
Violence sexuelle (endroit accessible au public)	Trim 2			1			1						1
	Trim 3			1									
	Trim 4			1					1				
	Total			3			1		1				1
Violence psychique (transport public)	Trim 1												1
	Trim 2												1
	Total												2



PH Violence dans l'espace public

		2000	2015	2016	2017	2018	2019	2020	2021	2022	2023	2024	2025
Violence psychique (voie publique)	Trim 1	1	2			3	1	1	1		3	1	3
	Trim 2	1	2	2		1	1	3		2	1	4	2
	Trim 3	2	1	3	1	3		2	2	4	1	1	
	Trim 4	1	1	2	6	3	1	4		1	2	4	
	Total	5	6	7	7	10	3	10	3	7	7	10	5
Violence psychique (autre endroit public)	Trim 3		1										
	Trim 4	1		1									
	Total	1	1	1									
Violence psychique (endroit accessible au public)	Trim 1				3			3	1		1		1
	Trim 2	4	1		1	1	1	2	1	2			1
	Trim 3	3		1				1	2				
	Trim 4	2	2	1			1	1	1				
	Total	9	3	2	4	1	2	7	5	2	1		2
Vol à main armée (voie publique)	Trim 1	1											
	Trim 4			1								1	
	Total	1		1								1	
Vol à main armée (endroit accessible au public)	Trim 1						1				1		
	Total						1				1		
Vol avec violence sans arme (voie publique)	Trim 1	1			1								
	Trim 2										1		
	Trim 3			1	1		2						
	Total	1		1	2		2				1		
Vol avec violence sans arme (endr. acces. au pub.)	Trim 1			1				1					
	Trim 2	1											
	Trim 3				1	1	1						
	Trim 4											1	
	Total	1		1	1	1	1	1				1	



PH Autre

		2000	2015	2016	2017	2018	2019	2020	2021	2022	2023	2024	2025
Faux policiers	Trim 2												2
	Total												2
Terrorisme, extrémisme et radicalisme	Trim 1		1										
	Total		1										
Cyberharcèlement	Trim 1				1		2					2	2
	Trim 2					1	1		1				2
	Trim 3									1		1	
	Trim 4	1			4	1							
	Total	1			1	5	4		1	1		3	4
Fraude à l'identité	Trim 1			1	1	3	1	3	4	5	3	3	3
	Trim 2					3	1	2	2	4			8
	Trim 3		1	1	2	4		3	3	6	2	5	
	Trim 4				1	1		4	5	3	2	1	
	Total		1	3	4	11	2	12	14	18	7	9	11



Laarne

2024

FC Vol moyen de transport

	Mai	Août	Sep	Déc	Total
Vol de voiture			1	1	2
Carjacking				1	1
Vol de vélo	1	1	4		6

FC Cambriolage

	Jan	Mar	Avr	Juil	Oct	Nov	Total
Cambriolage dans habitation	5	2	2		1	2	12
Cambriolage ds entreprise ou commerce				1		1	2
Cambriolage ds service public ou bâtiment administ						1	1
Cambriolage dans bâtiment (total)	5	2	2	1	1	4	15

FC Vol autre

	Jan	Fév	Avr	Mai	Juin	Juil	Août	Sep	Oct	Nov	Déc	Total
Vol à main armée											1	1
Vol avec violence sans arme	1			1			1		1	1		5
Vol dans ou sur un véhicule		1		4	3	2		2	2	3	2	19
Vol à la tire		2	1			1			1			5
Vol à l'étalage			1			2						3
Vol par ruse				1								1
Vol de métaux		1	1									2
Vol sur les chantiers	1		1									2
Vol de cargaison				3	2	2			2	2	2	13



Criminalité ICT

	Jan	Fév	Avr	Mai	Juin	Sep	Nov	Total
Fraude de cartes de paiements					1	1	1	3
Phishing	1	1	1	1				4
Shouldersurfing					1			1

FC Autre

	Jan	Fév	Mar	Avr	Mai	Juin	Août	Sep	Oct	Déc	Total
Violence contre les métiers d'intérêt général	1										1
Dégradation de voiture		2	2	1	2	5	1	1	1	7	22

PH Violence intrafamiliale (VIF)

	Jan	Fév	Mar	Avr	Mai	Juin	Juil	Août	Sep	Oct	Nov	Déc	Total
VIF: physique, dans le couple	2	1	2	2			3		2		2	2	16
VIF: physique, envers des descendants										1			1
VIF: physique, envers d'autres membres			1					1	1		1	2	6
VIF: psychique, dans le couple	1				1				2	2	4		10
VIF: psychique, envers des descendants	1									1			2
VIF: psychique, envers d'autres membres			1										1
VIF: économique, dans le couple									1				1
VIF: économique, envers d'autres membres	1		1			1				1		1	5



PH Drogues

	Jan	Avr	Total
Vente de cocaïne	1		1
Import-export de cocaïne	1		1
Import-export de drogues synthétiques	1		1
Vente de drogues synthétiques	1	1	2
Import-export de cannabis en grande quantité		1	1
Vente de cannabis en grande quantité		1	1

PH Violence dans l'espace public

	Jan	Fév	Mar	Avr	Mai	Juin	Juil	Août	Sep	Oct	Déc	Total
Violence physique (voie publique)	1	1	1	1	1		1		1	2	3	12
Violence physique (endroit accessible au public)	2				1		2	1				6
Violence psychique (voie publique)		1		1	2	1		1		1	3	10
Vol à main armée (voie publique)											1	1
Vol avec violence sans arme (endr. acces. au pub.)										1		1

PH Autre

	Jan	Fév	Mar	Juil	Août	Sep	Oct	Total
Cyberharcèlement	1		1		1			3
Fraude à l'identité		1	2	1	1	3	1	9



2025

FC Vol moyen de transport

	Fév	Mai	Total
Vol de vélo	1	2	3

FC Cambriolage

	Jan	Fév	Mar	Mai	Juin	Total
Cambriolage dans habitation	1	1	1	2	1	6
Cambriolage dans bâtiment (total)	1	1	1	2	1	6

FC Vol autre

	Jan	Fév	Mar	Avr	Mai	Juin	Total
Vol avec violence sans arme		1		2			3
Vol dans ou sur un véhicule	1	1	1	5	4	4	16
Vol à la tire	1						1
Vol à l'étalage			1				1
Vol par ruse					1		1
Vol de cargaison				1			1

FC Autre

	Jan	Mar	Avr	Mai	Total
Dégradation de voiture	1	2	3	1	7



PH Violence intrafamiliale (VIF)

	Jan	Fév	Mar	Avr	Mai	Juin	Total
VIF: physique, dans le couple	2	1	2	1	2	1	9
VIF: physique, envers des descendants					1		1
VIF: physique, envers d'autres membres	1					1	2
VIF: psychique, dans le couple	1	1		1	2	2	7
VIF: économique, dans le couple			1				1
VIF: économique, envers d'autres membres			1				1

PH Hormones et dopage

	Jan	Total
Dopage humain	1	1

PH Violence dans l'espace public

	Jan	Fév	Mar	Mai	Juin	Total
Violence physique (voie publique)			1	2		3
Violence physique (endroit accessible au public)	1			2		3
Violence sexuelle (endroit accessible au public)					1	1
Violence psychique (transport public)			1	1		2
Violence psychique (voie publique)	1	1	1	1	1	5
Violence psychique (endroit accessible au public)			1		1	2

PH Autre

	Jan	Fév	Mar	Avr	Mai	Juin	Total
Faux policiers				1	1		2
Cyberharcèlement	1	1		2			4
Fraude à l'identité	1	1	1	1	5	2	11

STATISTIQUES POLICIERES DE CRIMINALITE

LIEU DE PERPETRATION: COMMUNE

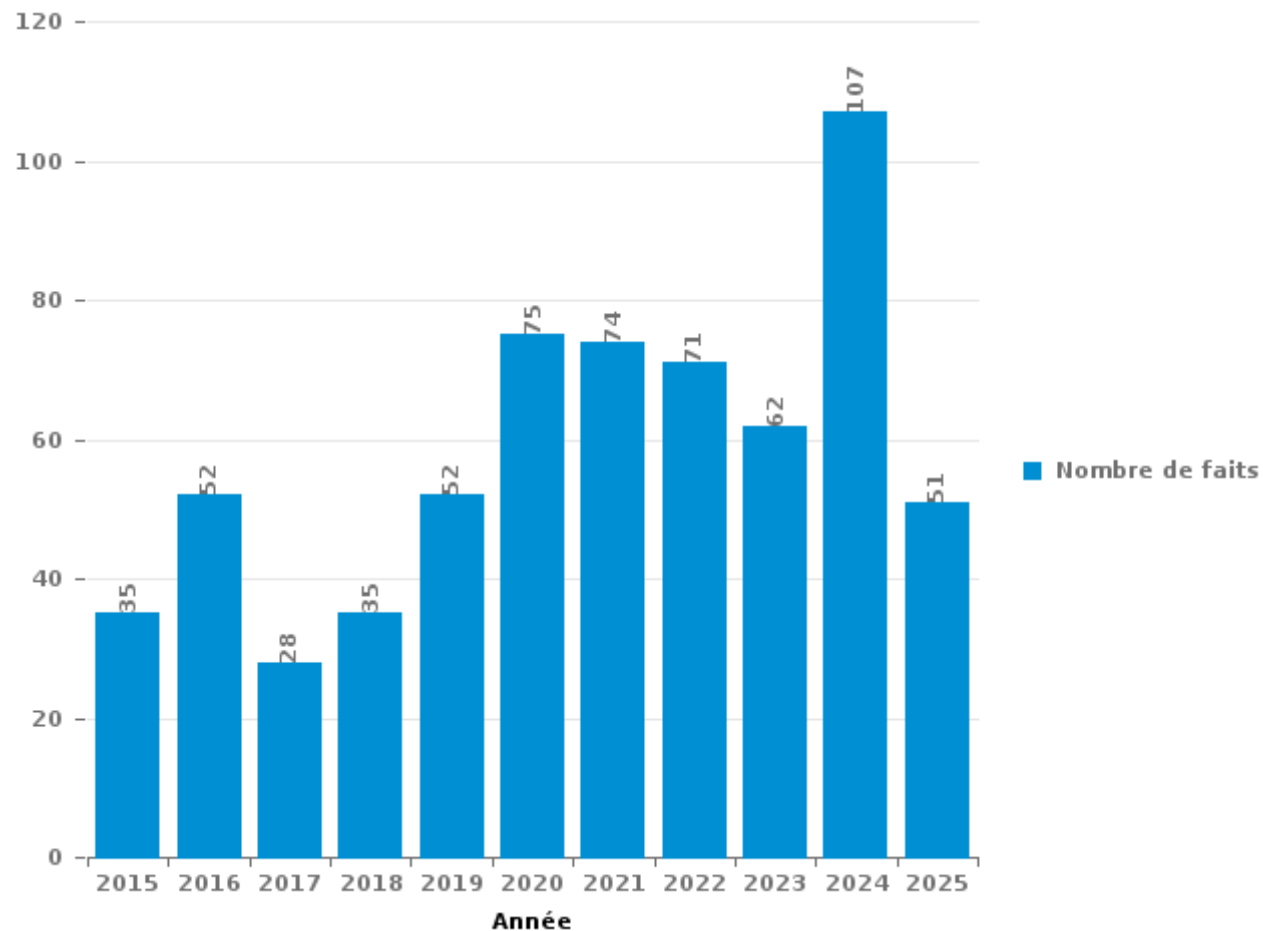
Laarne

PARTIE III : ICT



Laarne

Nombre total de délits avec un élément ICT/online, depuis 2015





Criminalité ICT/online au sens strict

Infractions (exhaustif)

	2015	2016	2017	2018	2019	2020	2021	2022	2023	2024	2025
Code pénal social: Infr. contre foi publique en droit pénal social: Faux en informatique								1			1
Criminalité informatique: Faux en informatique:	1	3	1	3	5	9	8	10	4	7	5
Criminalité informatique: Fraude informatique:	14	27	7	9	20	24	22	15	13	30	15
Criminalité informatique: Hacking:	1	4	4	2	7	7	4	3	9	11	4
Criminalité informatique: Sabotage:			1		1	3	1	1			
Infr. contre autres valeurs morales et sentiments: Violation de communication par particulier:	1									1	1
Infr. contre l'autorité publique: Refus de coopération (informatique et télécom):									1		
Total:	17	34	13	14	33	43	35	30	27	49	26

Figures criminelles (à considérer spécifiquement – ne pas additionner avec d'autres éléments – risque de double comptage!)

	2015	2016	2017	2018	2019	2020	2021	2022	2023	2024
Fraude de cartes de paiements	3	18	6	1	7	6		1	2	3
Phishing		1	2	2	2	1	9	3		4
Ransomware			1							
Shouldersurfing						2				1
Skimming	2	4			1	1				



Criminalité ICT/online au sens large

Infractions (uniquement si code-fait existe)

	2015	2016	2017	2018	2019	2020	2021	2022	2023	2024	2025
Fraude: Escroquerie: Fraude par internet	18	20	14	22	29	54	51	53	43	72	29
Infr. contre les mœurs: Pornographie enfantine: Accès pornographie enfantine via technologie							2				
Infr. contre les mœurs: Voyeurisme: Diffusion enregistrement nudité ou intimité							1				
Total:	18	20	14	22	29	54	54	53	43	72	29

Figures criminelles (à considérer spécifiquement – ne pas additionner avec d'autres éléments – risque de double comptage!)

	2017	2018	2019	2021	2022	2024	2025
Cyberharcèlement	1	5	4	1	1	3	4

STATISTIQUES POLICIERES DE CRIMINALITE

LIEU DE PERPETRATION: COMMUNE

Laarne

PARTIE IV : DESTINATION LIEU



Laarne

Vol et extorsion

	2000	2015	2016	2017	2018	2019	2020	2021	2022	2023	2024	2025
Habitation: maison	87	41	62	44	44	39	12	7	19	34	17	15
Voie publique	54	15	27	9	9	30	22	15	8	15	10	10
Parking	23	14	22	13	20	21	17	8	3	10	13	6
Habitation: allée	6	15	10	5	9	8	1	2	4	9	2	2
Habitation: dépendances	4	8	11	7	9	4	7	3	3	2	1	3
Habitation: non précisée	13	1	3	3	6	8	7	6	4	4	4	3
Entreprise	9	3	4	6	11	7	3	3	5	4	1	1
Station essence	6	3	8	2	3	6	4	2	3	9	6	3
Horeca	7	4	4	6	10	5	3		5	1	2	
Magasin	4	2	1	8	4	8	1	1	4	8	2	
Inconnue	7		2		7	6	1	3	6	4	5	
Service public		11	3	2	2	3	3		1			1
Habitation: appartement		1	3	3	1	3		4	2	2	4	2
Autre	4	4	1	2	1	2	1	1	3	1	1	1
Infrastructure sportive	4	2	6	1	2	1	2		3	1		
Habitation: garage	5	5		1	4	1		1	1	1		1
Terrain	2		1	1	4	2	3		1	1	2	2
Culture et loisirs	2	1	2	1	2	1	1	2	4	1		
Maison de repos		1	1	4			1			4	2	1
Chantier	1		2		1	1	1	1	4		2	
Arrêt de bus / tram		4		1		3						
Emplacement de vélo	1	2	1	1	1				2			
Cimetière	2	1			2			1			1	
Moyen de transport: autre	1				2	2					2	
Edifice religieux / lieu du culte	1	2					1			1	1	
Institution d'enseignement	1		2				1		1			
Habitation: autre	1	1	2									
Médecin / dentiste / pharmacien			1	1	1			1				
Moyen de transport: camion	2			1	1							
Banque / institution financière			2			1						
Moyen de transport: voiture										2	1	
Aéroport	2											
Eaux intérieures et maritimes	2											
Service										2		
Stade	1	1										
Moyen de transport: autobus / autocar					1							
Total	252	142	181	122	157	162	92	61	86	116	79	51

FPF/DGR/DR/BIPOL - Statistiques policières de criminalité (date de clôture: 31/10/2025)

Les données pour les années 2001 jusqu'à 2014 ne sont plus publiées mais restent disponibles sur demande auprès du service BIPOL.

Les données pour 2025 ne concernent que le 1er semestre.



Laarne

Dégradation de la propriété

	2000	2015	2016	2017	2018	2019	2020	2021	2022	2023	2024	2025
Voie publique	15	20	15	14	19	26	18	9	24	18	17	2
Habitation: résidence principale	19	11	13	9	6	11	7	5	11	16	7	3
Parking	4	2	7	12	8	17	8	4	4	6	6	1
Habitation: allée	5	9	5	2	3	2	1	1	3	1	3	1
Habitation: jardin	3	8	4	5	2	1	2		1	3	1	1
Habitation: non précisée	2	2	2		1	1		7	3	2	1	1
Terrain	2	4			2	2	2	2	1	2		3
Inconnue		4	1	2	3		1	2	1	3	1	
Entreprise	1	1	1	1	1	2	5	2		1		
Habitation: dépendances	3	1				1	2				5	1
Culture et loisirs		4		1	2			1	1		1	
Horeca	2	2	1	1	1				1		1	
Infrastructure sportive			2		1		2	1		1		2
Autre	1			2	2	1						1
Institution d'enseignement	1		1	1					2		1	
Emplacement de vélo		1	1	1							2	
Habitation: garage	1			2		1					1	
Chantier				2					1	1		
Station essence		1				1			1		1	
Edifice religieux / lieu du culte		1			1						1	
Habitation: résidence secondaire	1		1		1							
Magasin	1			1						1		
Service public		1		1						1		
Arrêt de bus / tram					1	1						
Bâtiment administratif							1		1			
Aéroport		1										
Banque / institution financière											1	
Cimetière	1											
Moyen de transport: autre			1									
Moyen de transport: voiture					1							
Total	62	73	55	57	55	67	49	34	55	56	50	16

FPF/DGR/DR1/BIPOL - Statistiques policières de criminalité (date de clôture: 31/10/2025)

Les données pour les années 2001 jusqu'à 2014 ne sont plus publiées mais restent disponibles sur demande auprès du service BIPOL.

Les données pour 2025 ne concernent que le 1er semestre.



Laarne

Infractions contre l'intégrité physique

	2000	2015	2016	2017	2018	2019	2020	2021	2022	2023	2024	2025
Habitation	28	24	22	15	20	22	16	11	16	21	27	15
Voie publique	5	10	14	12	13	10	7	8	5	10	11	2
Habitation: allée	1	3	2	2	1	1	3	2	3		1	
Horeca	3	2	3	2		4			2	2	1	
Inconnue	1		1	1	1	2		2	2	4	3	
Parking		2	2	1	1	1	2		2		4	2
Culture et loisirs	1	2		2	3	1	1		5			
Entreprise	1	2	2				2	3			1	
Terrain		1	1		2		2			1		1
Habitation: jardin	1		3						1		1	1
Station essence		1	1					1	1		2	
Infrastructure sportive		1										2
Stade					2							
Autre		1										
Maison de repos										1		
Moyen de transport: autre	1											
Service				1								
Service public			1									
Total	42	49	52	36	43	41	33	27	37	39	51	23

FPF/DGR/DRI/BIPOL - Statistiques policières de criminalité (date de clôture: 31/10/2025)

Les données pour les années 2001 jusqu'à 2014 ne sont plus publiées mais restent disponibles sur demande auprès du service BIPOL.

Les données pour 2025 ne concernent que le 1er semestre.

STATISTIQUES POLICIERES DE CRIMINALITE

LIEU DE PERPETRATION: COMMUNE

Laarne

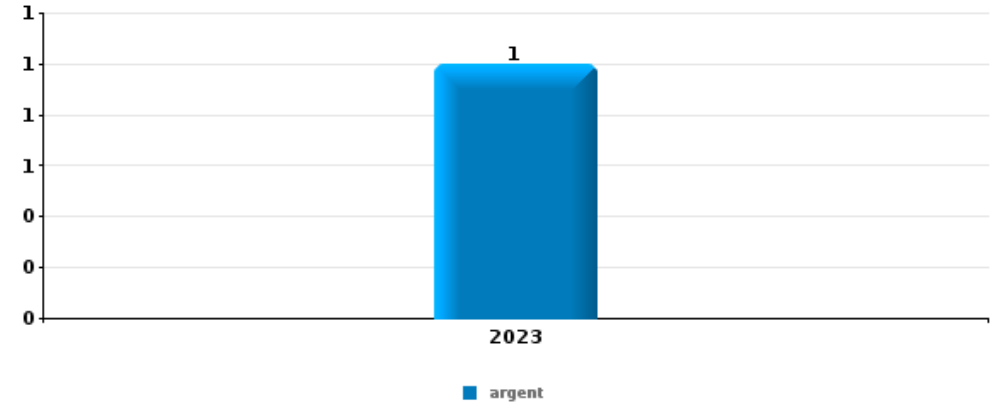
PARTIE V : OBJETS ET MOYENS DE TRANSPORT



Laarne

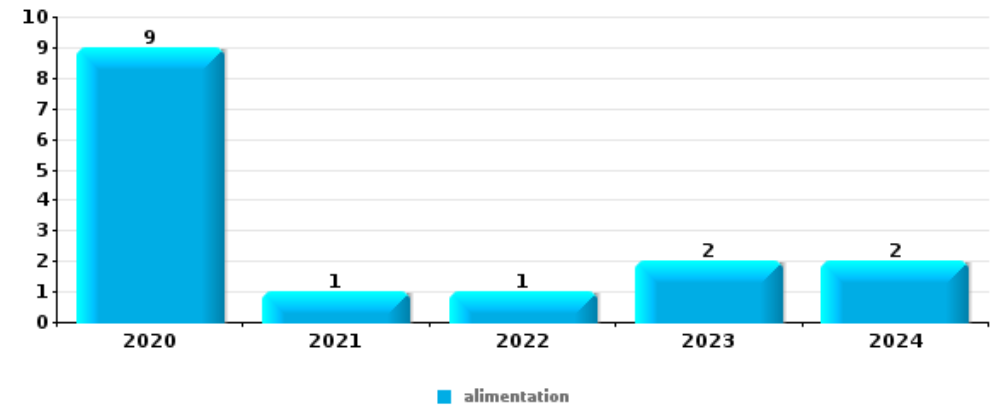
Vol à main armée

Top 5 Objets volés (sbd nombre de faits)		2020	2021	2022	2023	2024	2025
1	argent				1		



Vol dans ou sur un véhicule

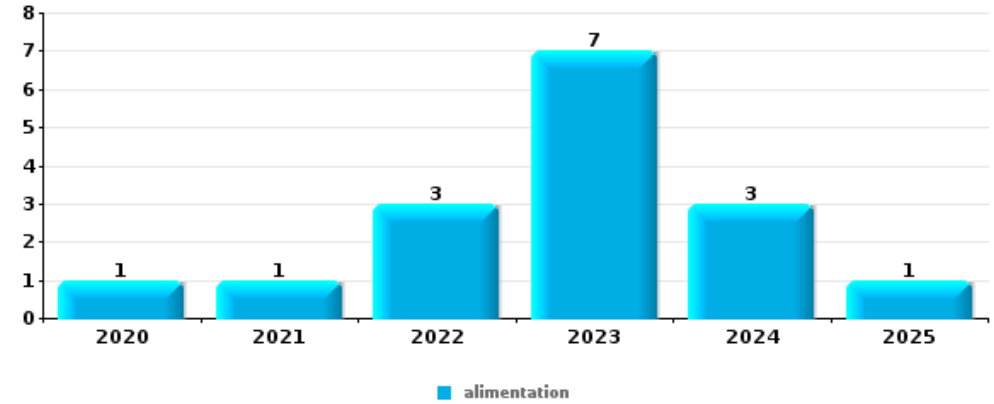
Top 5 Objets volés (sbd nombre de faits)		2020	2021	2022	2023	2024	2025
1	alimentation	9	1	1	2	2	
2	argent		2	1	6	1	4
2	carte bancaire / carte de crédit	1	1		7	1	4
4	vêtement	1	1		3	2	4
5	carte d'identité / passeport	1	1		4	1	3
5	permis de conduire	1	1		5		3
5	pièce de moyen de transport	3	1	2	2	2	





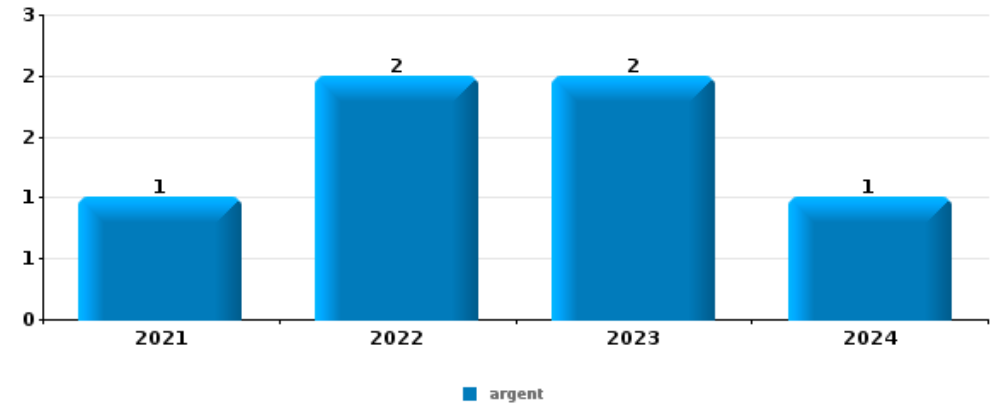
Vol à l'étalage

Top 5 Objets volés (sbd nombre de faits)		2020	2021	2022	2023	2024	2025
1	alimentation	1	1	3	7	3	1
2	argent				1		
2	carburant / énergie	1					



Cambrilage ds entreprise ou commerce

Top 5 Objets volés (sbd nombre de faits)		2020	2021	2022	2023	2024	2025
1	argent		1	2	2	1	
2	coffre-fort / coffret (argent) / caisse			2			
3	alimentation	1					
3	autre document officiel		1				
3	carte bancaire / carte de crédit		1				
3	carte d'identité / passeport		1				
3	métaux			1			
3	tabac					1	
3	valise / sac		1				

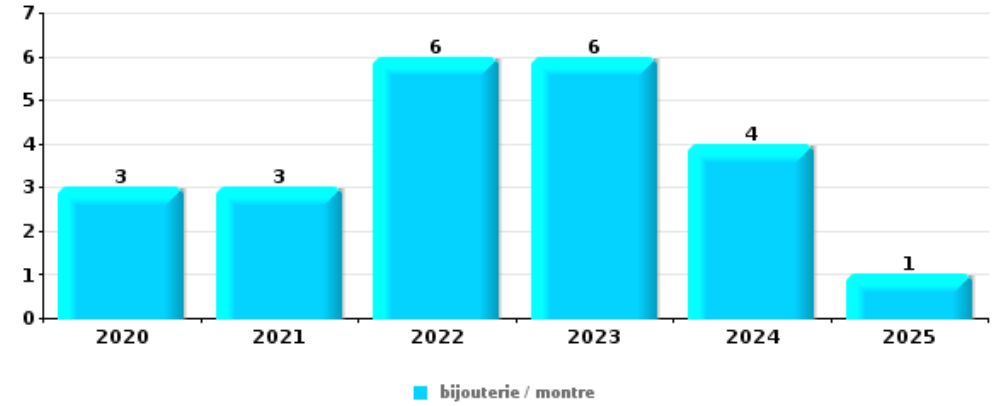




Cambrassage dans habitation

Top 5 Objets volés (sbd nombre de faits)

	2020	2021	2022	2023	2024	2025
1 bijouterie / montre	3	3	6	6	4	1
2 argent		1	6	5	3	1
3 multimédia		1	3	1	2	
4 outillage	2	1			2	1
5 ordinateur et accessoires	1	1	1		2	
5 vêtement			1	1	3	



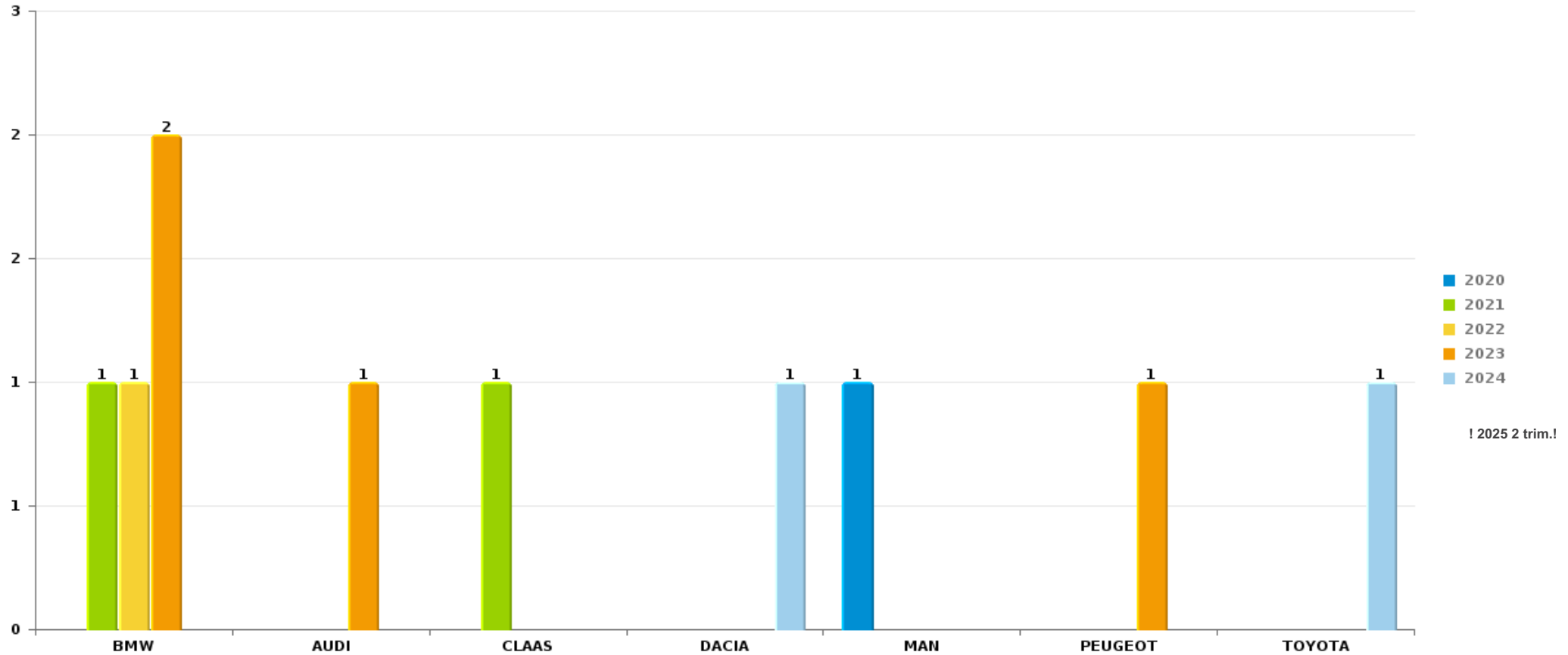
Remarque: en ce qui concerne les objets, aucun total n'est reproduit étant donné que plusieurs objets peuvent avoir été volés lors d'un même fait.



Laarne

Vol de voiture

Nombre de voitures volées par marque (Top 5)



STATISTIQUES POLICIERES DE CRIMINALITE

LIEU DE PERPETRATION: COMMUNE

Laarne

PARTIE VI : SUSPECTS



Partie 1: Niveau FAITS (comptage du nombre de faits pour lesquels un certain type de suspect est impliqué)

1.1. Nombre d'infractions selon le sexe des suspects identifiés (par catégorie principale)

Étant donné que, tant un suspect identifié masculin qu'un suspect identifié féminin peuvent être impliqués lors d'un même fait, il est possible que la somme des colonnes «Hommes» et «Femmes» soit supérieure à la valeur de la colonne «Total...» (voir également la note méthodologique)

Laarne

2025

Catégorie principale / Sexe	Nombre total de faits avec au moins 1 suspect	Hommes	%	Femmes	%
Drogues	28	27	96,4%	1	3,6%
Vol et extorsion	15	11	73,3%	4	26,7%
Infr. contre autres valeurs morales et sentiments	13	7	53,8%	7	53,8%
Fraude	10	10	100,0%		
Infr. contre l'intégrité physique	9	8	88,9%	4	44,4%
Registre de population	7	3	42,9%	4	57,1%
Armes et explosifs	6	5	83,3%	1	16,7%
Criminalité informatique	6	6	100,0%		
Dégradation de la propriété	6	6	100,0%		
Infr. contre la sécurité publique	5	5	100,0%		
Ivresse et alcool	4	3	75,0%	1	25,0%
Infr. contre l'autorité publique	3	3	100,0%	1	33,3%
Législation sur les étrangers	3	2	66,7%		
Infr. contre la foi publique	2	2	100,0%		
Carte d'identité	1	1	100,0%	1	100,0%
Environnement	1	1	100,0%		

CRIMINALITE ENREGISTREE: SUSPECTS



Catégorie principale / Sexe	Nombre total de faits avec au moins 1 suspect	Hommes	%	Femmes	%
Hormones et dopage	1	1	100,0%		
Total	120	101	84,2%	24	20,0%



1.2. Nombre d'infractions selon le sexe des suspects identifiés (par figure criminelle)

Étant donné que, tant un suspect identifié masculin qu'un suspect identifié féminin peuvent être impliqués lors d'un même fait, il est possible que la somme des colonnes «Hommes» et «Femmes» soit supérieure à la valeur de la colonne «Total...» (voir également la note méthodologique)

Laarne

2025

FC Vol moyen de transport

Figure criminelle / Sexe	Nombre total de faits avec au moins 1 suspect identifié	Hommes	%
Vol de vélo	1	1	100,0%
Total	PA	PA	PA

FC Cambriolage

Figure criminelle / Sexe	Nombre total de faits avec au moins 1 suspect identifié	Hommes	%	Femmes	%
Cambriolage dans habitation	2	1	50,0%	1	50,0%
Cambriolage dans bâtiment (total)	2	1	50,0%	1	50,0%
Total	PA	PA	PA	PA	PA

FC Vol autre

Figure criminelle / Sexe	Nombre total de faits avec au moins 1 suspect identifié	Hommes	%
Vol dans ou sur un véhicule	5	5	100,0%
Vol à l'étalage	1	1	100,0%
Total	PA	PA	PA

CRIMINALITE ENREGISTREE: SUSPECTS



FC Autre

Figure criminelle / Sexe	Nombre total de faits avec au moins 1 suspect identifié	Hommes	%
Dégradation de voiture	2	2	100,0%
Total	PA	PA	PA

PH Violence intrafamiliale (VIF)

Figure criminelle / Sexe	Nombre total de faits avec au moins 1 suspect identifié	Hommes	%	Femmes	%
VIF: physique, dans le couple	3	3	100,0%	2	66,7%
VIF: physique, envers d'autres membres	1	1	100,0%	1	100,0%
VIF: psychique, dans le couple	7	3	42,9%	4	57,1%
VIF: économique, dans le couple	1	1	100,0%		
Total	PA	PA	PA	PA	PA

PH Hormones et dopage

Figure criminelle / Sexe	Nombre total de faits avec au moins 1 suspect identifié	Hommes	%
Dopage humain	1	1	100,0%
Total	PA	PA	PA

PH Violence dans l'espace public

Figure criminelle / Sexe	Nombre total de faits avec au moins 1 suspect identifié	Hommes	%	Femmes	%
Violence physique (voie publique)	1	1	100,0%		
Violence physique (endroit accessible au public)	1	1	100,0%		
Violence psychique (voie publique)	2	2	100,0%	1	50,0%
Total	PA	PA	PA	PA	PA

CRIMINALITE ENREGISTREE: SUSPECTS



PH Autre

Figure criminelle / Sexe	Nombre total de faits avec au moins 1 suspect identifié	Hommes	%
Cyberharcèlement	4	4	100,0%
Fraude à l'identité	1	1	100,0%
Total	PA	PA	PA



1.3. Nombre d'infractions selon l'âge des suspects identifiés (par catégorie principale)

Étant donné que, tant un suspect identifié mineur qu'un suspect identifié majeur peuvent être impliqués lors d'un même fait, il est possible que la somme des colonnes «Mineur» et «Majeur» soit supérieure à la valeur de la colonne «Total...» (voir également la note méthodologique)

Laarne

2025

Catégorie principale / Âge	Nombre total de faits avec au moins 1 suspect identifié	Mineur	%	Majeur	%
Drogues	28	3	10,7%	25	89,3%
Vol et extorsion	15	1	6,7%	14	93,3%
Infr. contre autres valeurs morales et sentiments	13			13	100,0%
Fraude	10	1	10,0%	10	100,0%
Infr. contre l'intégrité physique	9			9	100,0%
Registre de population	7			7	100,0%
Armes et explosifs	6			6	100,0%
Criminalité informatique	6			6	100,0%
Dégradation de la propriété	6	1	16,7%	6	100,0%
Infr. contre la sécurité publique	5			5	100,0%
Ivresse et alcool	4			4	100,0%
Infr. contre l'autorité publique	3			3	100,0%
Législation sur les étrangers	3			3	100,0%
Infr. contre la foi publique	2			2	100,0%
Carte d'identité	1	1	100,0%	1	100,0%
Environnement	1			1	100,0%
Hormones et dopage	1			1	100,0%
Total	120	7	5,8%	116	96,7%



1.4. Nombre d'infractions selon l'âge des suspects identifiés (par figure criminelle)

Étant donné que, tant un suspect identifié mineur qu'un suspect identifié majeur peuvent être impliqués lors d'un même fait, il est possible que la somme des colonnes «Mineur» et «Majeur» soit supérieure à la valeur de la colonne «Total...»
(voir également la note méthodologique)

Laarne

2025

FC Vol moyen de transport

Figure criminelle / Âge	Nombre total de faits avec au moins 1 suspect identifié	Majeur	%
Vol de vélo	1	1	100,0%
Total	PA	PA	PA

FC Cambriolage

Figure criminelle / Âge	Nombre total de faits avec au moins 1 suspect identifié	Mineur	%	Majeur	%
Cambriolage dans habitation	2	1	50,0%	1	50,0%
Cambriolage dans bâtiment (total)	2	1	50,0%	1	50,0%
Total	PA	PA	PA	PA	PA

FC Vol autre

Figure criminelle / Âge	Nombre total de faits avec au moins 1 suspect identifié	Majeur	%
Vol dans ou sur un véhicule	5	5	100,0%
Vol à l'étalage	1	1	100,0%
Total	PA	PA	PA

FC Autre

Figure criminelle / Âge	Nombre total de faits avec au moins 1 suspect identifié	Majeur	%
Dégradation de voiture	2	2	100,0%
Total	PA	PA	PA

CRIMINALITE ENREGISTREE: SUSPECTS



PH Violence intrafamiliale (VIF)

Figure criminelle / Âge	Nombre total de faits avec au moins 1 suspect identifié	Majeur	%
VIF: physique, dans le couple	3	3	100,0%
VIF: physique, envers d'autres membres	1	1	100,0%
VIF: psychique, dans le couple	7	7	100,0%
VIF: économique, dans le couple	1	1	100,0%
Total	PA	PA	PA

PH Hormones et dopage

Figure criminelle / Âge	Nombre total de faits avec au moins 1 suspect identifié	Majeur	%
Dopage humain	1	1	100,0%
Total	PA	PA	PA

PH Violence dans l'espace public

Figure criminelle / Âge	Nombre total de faits avec au moins 1 suspect identifié	Majeur	%
Violence physique (voie publique)	1	1	100,0%
Violence physique (endroit accessible au public)	1	1	100,0%
Violence psychique (voie publique)	2	2	100,0%
Total	PA	PA	PA

PH Autre

Figure criminelle / Âge	Nombre total de faits avec au moins 1 suspect identifié	Majeur	%
Cyberharcèlement	4	4	100,0%
Fraude à l'identité	1	1	100,0%
Total	PA	PA	PA



Partie 2: Niveau SUSPECTS-FAIT (comptage du nombre de combinaisons suspect-fait)

2.1. Nombre de suspects-fait selon le sexe des suspects identifiés (TOP 5 des catégories principales)

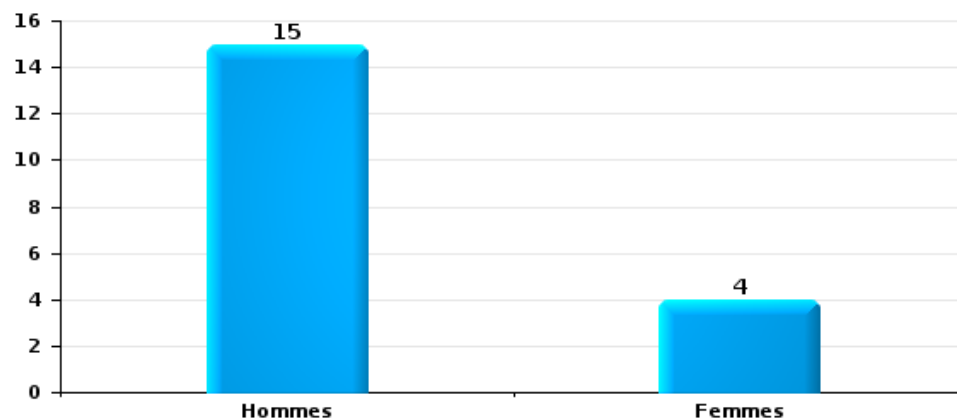
Lorsqu'un même suspect a commis plusieurs faits durant la période considérée, il est aussi comptabilisé plusieurs fois (voir également la note méthodologique)

Laarne

2025

Vol et extorsion

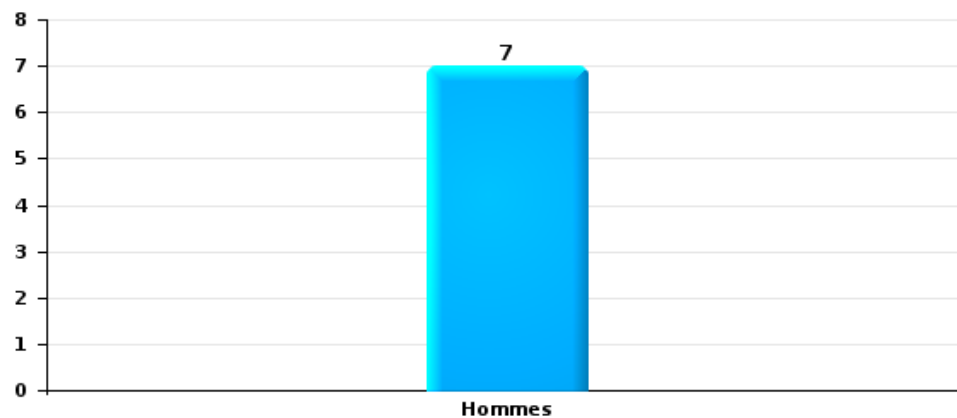
Nombre de suspects-fait selon le sexe





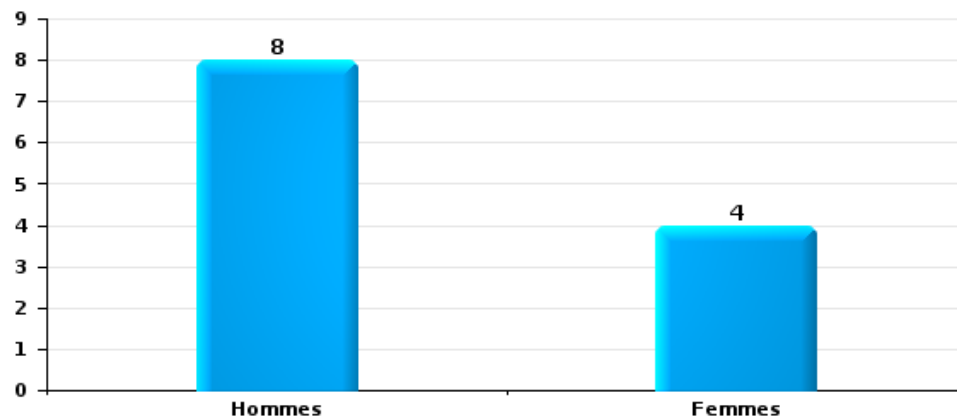
Dégradation de la propriété

Nombre de suspects-fait selon le sexe



Infr. contre l'intégrité physique

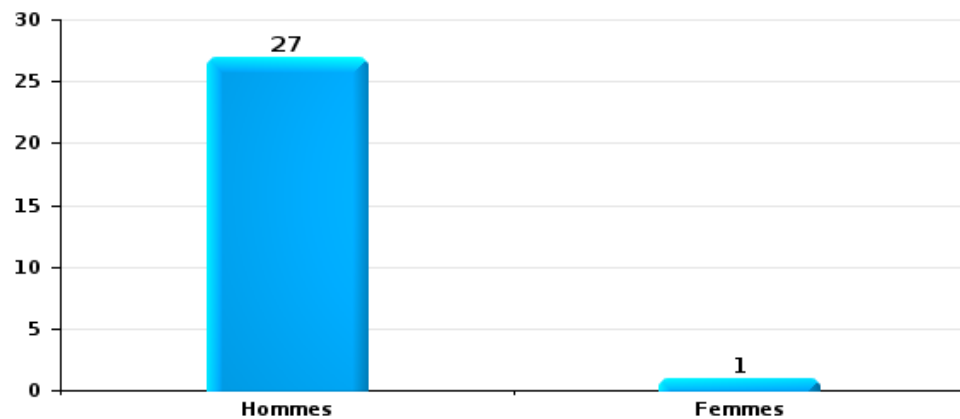
Nombre de suspects-fait selon le sexe





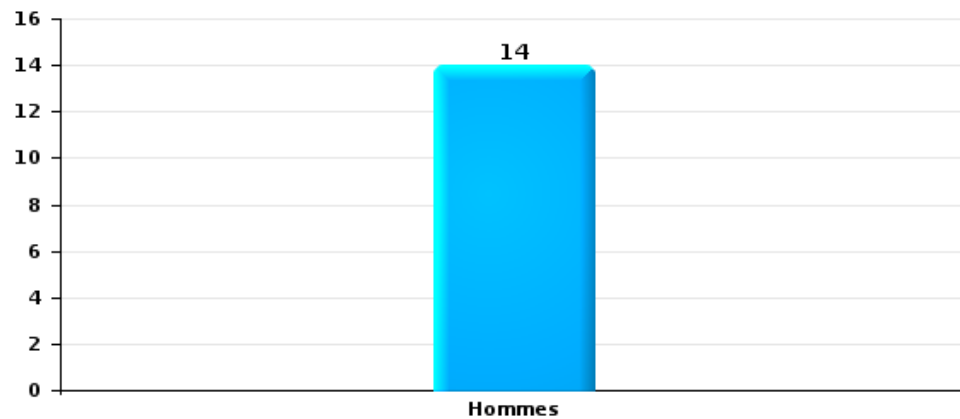
Drogues

Nombre de suspects-fait selon le sexe



Fraude

Nombre de suspects-fait selon le sexe





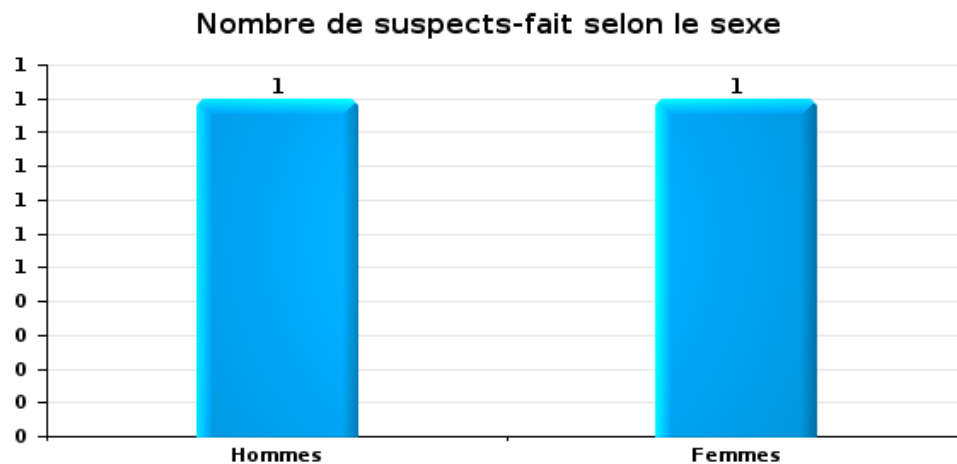
2.2. Nombre de suspects-fait selon le sexe des suspects identifiés (TOP 5 des figures criminelles)

Lorsqu'un même suspect a commis plusieurs faits durant la période considérée, il est aussi comptabilisé plusieurs fois (voir également la note méthodologique)

Laarne

2025

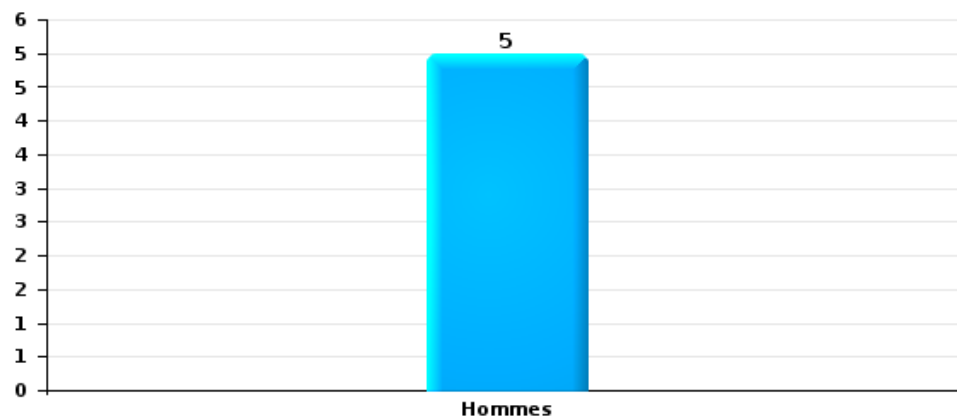
Cambriolage dans bâtiment (total)





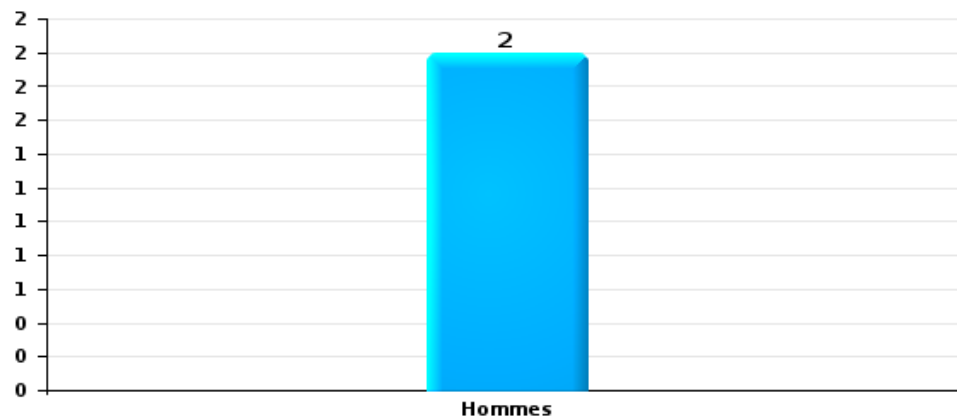
Vol dans ou sur un véhicule

Nombre de suspects-fait selon le sexe



Dégradation de voiture

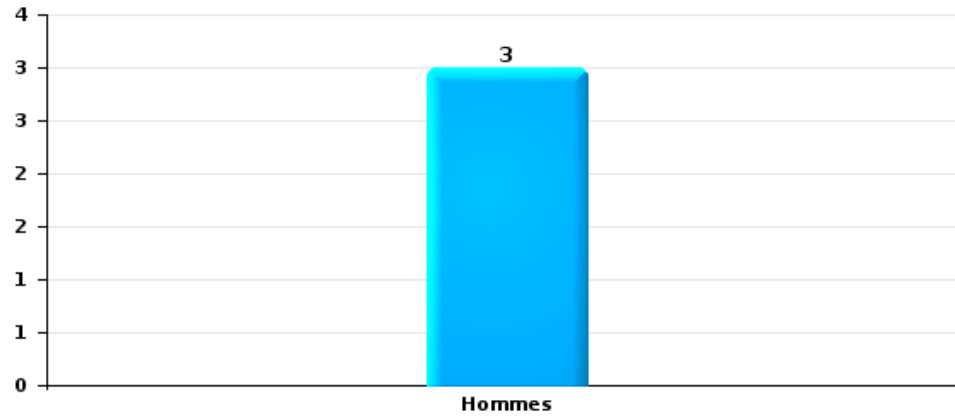
Nombre de suspects-fait selon le sexe





Vol de vélo

Nombre de suspects-fait selon le sexe





2.3. Nombre de suspects-fait selon l'âge des suspects identifiés (TOP 5 des catégories principales)

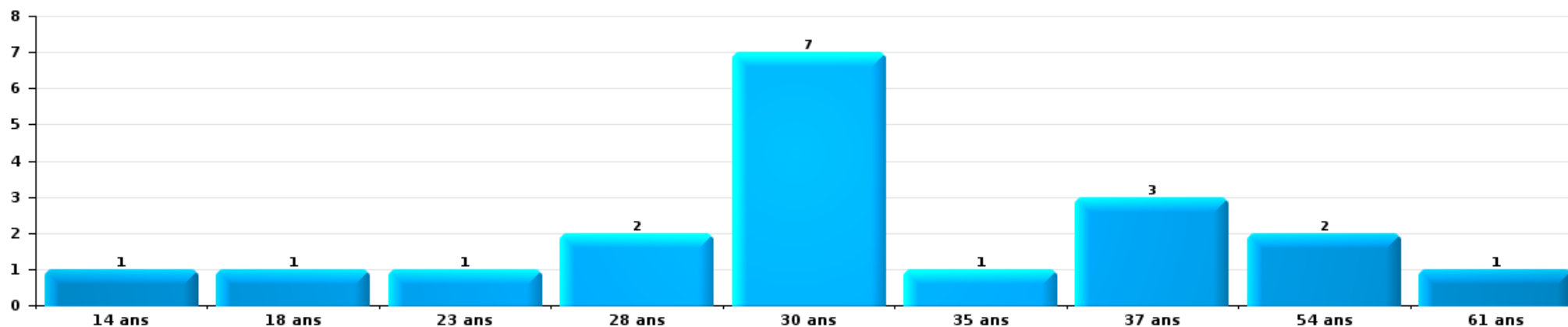
1) Lorsqu'un même suspect a commis plusieurs faits durant la période considérée, il est aussi comptabilisé plusieurs fois, qu'il ait le même âge ou non – 2) Les suspects au-dessous de 14 ans et à partir de 90 ans ne sont pas repris dans le tableau (voir également la note méthodologique)

Laarne

2025

Vol et extorsion

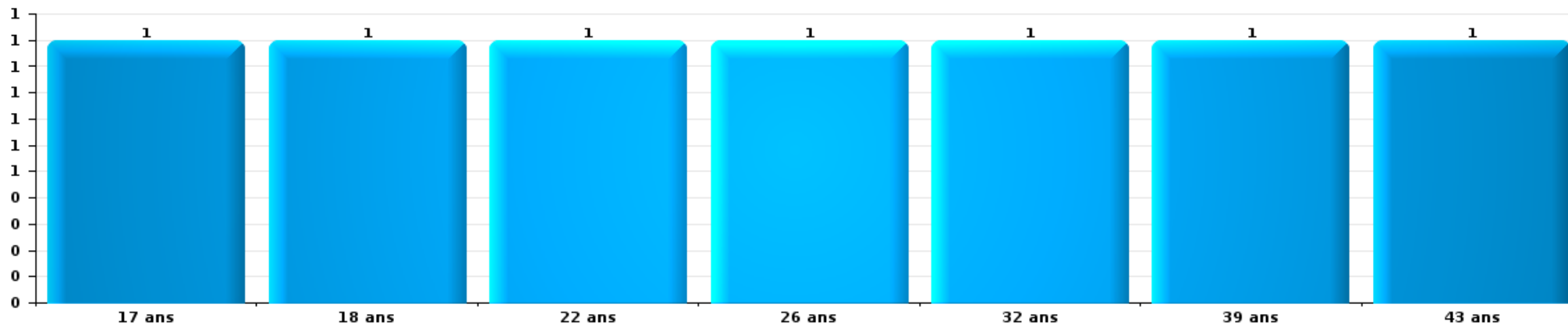
Nombre de suspects-fait par âge (chronologique)





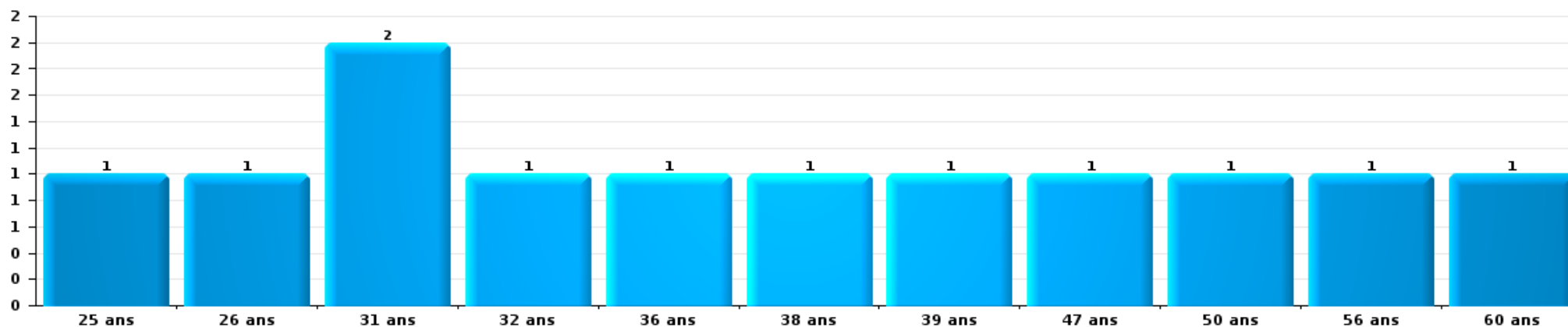
Dégradation de la propriété

Nombre de suspects-fait par âge (chronologique)



Infr. contre l'intégrité physique

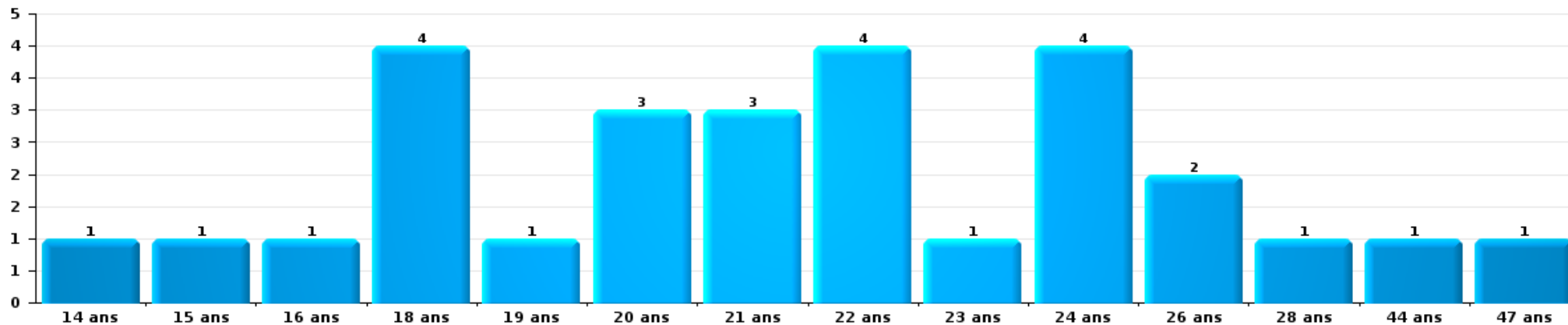
Nombre de suspects-fait par âge (chronologique)





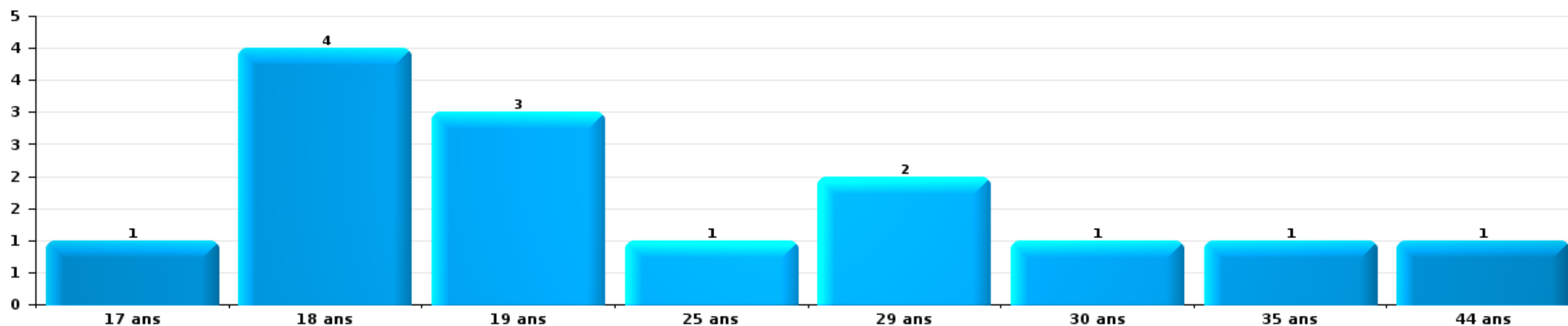
Drogues

Nombre de suspects-fait par âge (chronologique)



Fraude

Nombre de suspects-fait par âge (chronologique)





2.4. Nombre de suspects-fait selon l'âge des suspects identifiés (TOP 5 des figures criminelles)

1) Lorsqu'un même suspect a commis plusieurs faits durant la période considérée, il est aussi comptabilisé plusieurs fois, qu'il ait le même âge ou non – 2) Les suspects au-dessous de 14 ans et à partir de 90 ans ne sont pas repris dans le tableau (voir également la note méthodologique)

Laarne

2025

Cambriolage dans bâtiment (total)

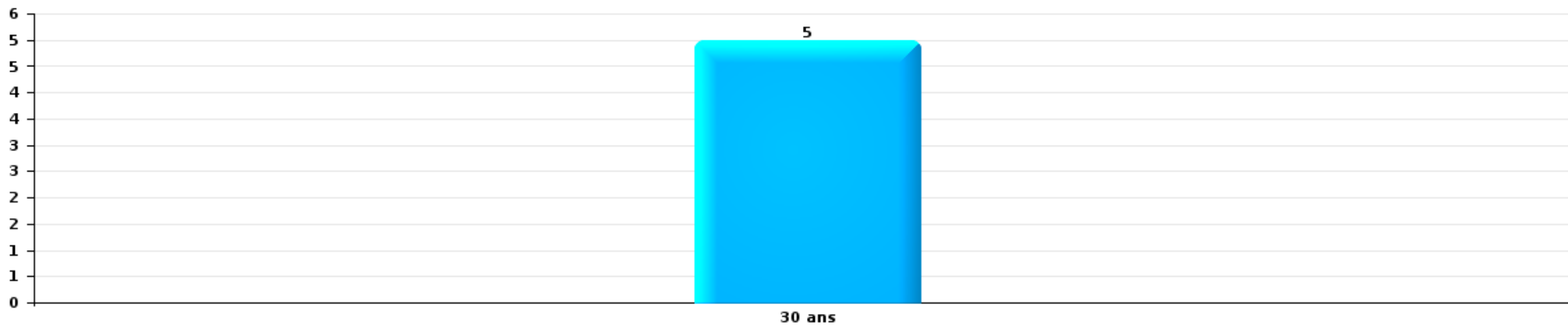
Nombre de suspects-fait par âge (chronologique)





Vol dans ou sur un véhicule

Nombre de suspects-fait par âge (chronologique)



Dégradation de voiture

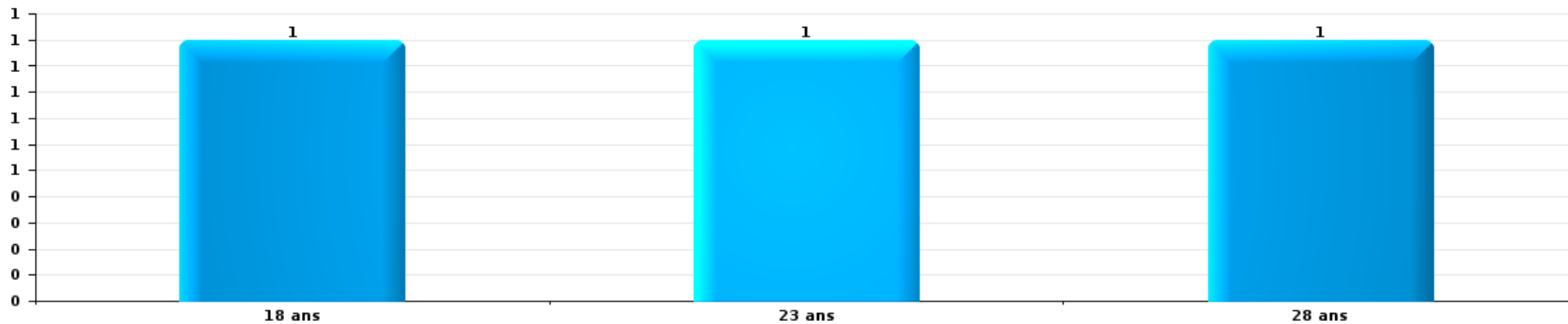
Nombre de suspects-fait par âge (chronologique)





Vol de vélo

Nombre de suspects-fait par âge (chronologique)



STATISTIQUES POLICIERES DE CRIMINALITE

LIEU DE PERPETRATION: COMMUNE

Laarne

***ANNEXE I: DETAIL PAR CATEGORIE DE DELIT
CODE PENAL***



Laarne

Infraction Code pénal

Infr. contre l'intégrité physique

			2000	2015	2016	2017	2018	2019	2020	2021	2022	2023	2024	2025
Assassinat	Autres	Tent.								1				
		Sous-total								1				
Meurtre	Autres	Tent.							1		1			
		Sous-total							1		1			
Coups et/ou blessures vol. en sphère familiale	Entre partenaires ou ex-partenaires	Acc.	7	13	14	10	9	10	8	6	12	14	16	9
	Lors d'un différend familial en général	Acc.	15											
	Par les parents envers un mineur	Acc.		3			2	3					1	
	Envers les parents	Acc.		3			1	1	1	1		3	3	1
	Envers d'autres ascendants directs ou collatéraux	Acc.			1		4	3	2		1	1	1	
	Sous-total		22	19	15	10	16	17	11	7	13	18	21	10
Coups et/ou blessures vol. hors sphère familiale	Bagarres (=coups réciproques)	Acc.		2	5	1	5	4	5	2	7	6	9	1
	Coups envers fonctionnaire de police	Acc.			1	2			1	1		1	1	
	Envers un mineur par une pers. ayant autorité	Acc.	1			2								
	Envers un mineur qualité de l'auteur inconnue	Acc.			2									1
	Envers pers. vulnérable (qualité auteur inconnue)	Acc.											1	
	Coups envers profession médicale	Acc.					1							
	Non spécifié	Tent.	16	20	21	13	12	16	12	10	13	11	13	8
	Sous-total		17	24	29	18	19	20	18	14	20	18	24	10
Abstention coupable		Acc.										1		
		Sous-total										1		
Autres infr. volontaires. c/ l'intégrité phys.	Privation de soins à enfant ou personne vulnérable	Acc.												1
	Administration substances nuisibles	Acc.									1			
	Empoisonnement de denrées	Acc.			1									
	Entrave méchante à la circulation	Acc.		2	2	4	4	1	1		1	1	1	
	Voies de faits et violences légères	Acc.	2	3	1	1	1			2	1	1	3	2
	Sous-total		2	5	4	5	5	1	1	2	3	2	4	3
Infr. involontaires contre l'intégrité physique	Homicides involontaires	Acc.	1											
	Coups et/ou blessures involontaires	Acc.				1							1	
	Abstention d'entretien enfant/personne vulnérable	Acc.								1				
	Morsure de chien	Acc.		1	4	2	3	3	2	2			1	
	Sous-total		1	1	4	3	3	3	2	3			2	
	Total		42	49	52	36	43	41	33	27	37	39	51	23



Infr. contre la liberté individuelle

			2000	2015	2016	2017	2018	2019	2020	2021	2022	2023	2024	2025	
Enlèvement de mineur ou personne vulnérable	Enlèvement parental	Acc.										1			
		Tent.								1					
	Autre enlèvement	Acc.				1									
		Sous-total				1					1		1		
Détenion par un particulier	Acc.			1	1		1	1							
	Sous-total			1	1		1	1							
Total				1	1	1	1	1		1		1			



Infr. contre les mœurs

			2000	2015	2016	2017	2018	2019	2020	2021	2022	2023	2024	2025
Viol n'ayant pas causé la mort	Victime < 10a	Acc.	1		1									
	Victime 10a - 14a	Acc.							1					
	Victime 14a - 16a	Acc.	2		1									
	Victime 16a - 18a	Acc.			1									
	Victime majeure	Acc.	1		1		1		1	1				
	Tent.		1					1						
	Sous-total		5		4		1	1	2	1				
Viol n'ayant pas causé la mort (nvCPS)	Victime < 16a	Acc.									1	1		
	Victime majeure	Acc.									1	1		2
	Sous-total										2	2		2
Attentat à la pudeur avec violence / menace	Victime majeure	Acc.				1	2	1						
	Sous-total				1	2	1							
Attentat à la pudeur sans violence / menace	Victime < 16a	Acc.			1	1		1		4				
	Victime 16a - 18a	Acc.								1				
	Victime âge inconnu	Acc.					2							
	Sous-total			1	1	2	1		5					
Atteinte intégrité sexuelle sans mort (nvCPS)	Victime < 16a	Acc.										1	1	
	Victime majeure	Acc.										1	2	
	Sous-total											2	3	
Pornographie enfantine	Détention	Acc.								1				
	Distribution	Acc.				1	1	3	1	1				
	Accès pornographie enfantine via technologie	Acc.								2				
	Sous-total				1	1	3	1	4					
Incitation à la débauche	Non spécifié	Acc.	9											
	Sous-total		9											
Outrage public aux bonnes mœurs	Actions (exhibitionnisme, etc.)	Acc.			1					1	1			
	Ecrits, images, objets	Acc.				1	1							
	Sous-total			1	1	1				1	1			
Voyeurisme	Observation/enregistrement de nudité ou intimité	Acc.			3					2				
	Diffusion enregistrement nudité ou intimité	Acc.								1				
	Sous-total			3						3				
Diffusion de contenu à caractère sexuel (nvCPS)	Victime < 16a	Acc.											1	
	Victime majeure	Acc.											1	
	Sous-total												2	
Diffusion contenu sex. but méchant/lucrat. (nvCPS)	Victime 16a - 18a	Acc.										1		
	Sous-total											1		



Infr. contre les mœurs

			2000	2015	2016	2017	2018	2019	2020	2021	2022	2023	2024	2025
Images d'abus sexuels de mineurs (nvCPS)	Production/diffusion images abus sexuels (nvCPS)	Acc.											1	1
	Détention/acquisition images abus sexuels (nvCPS)	Acc.										1		
		Sous-total										1	1	1
		Total	14		9	4	7	6	3	14	3	6	6	3



Infr. contre autres valeurs morales et sentiments

			2000	2015	2016	2017	2018	2019	2020	2021	2022	2023	2024	2025
Harcèlement	Harcèlement par téléphone (OLD)	Acc.	1											
		Acc.	2	10	21	18	13	13	10	10	18	23	14	12
	Sous-total	3	10	21	18	13	13	10	10	18	23	14	12	
Violation de sépulture		Acc.	1	1			2			1				
		Sous-total	1	1			2			1				
Violation du secret professionnel		Acc.			1						1			
		Sous-total			1						1			
Atteinte à l'honneur	Calomnie et diffamation	Acc.	7	2	2	1	2	2	4	3	2	2	6	4
	Déclaration calomnieuse	Acc.						1						
	Imputation calomnieuse	Acc.		3	1				1	1	2			
	Divulgateur méchant	Acc.										1		
	Injures (Délit)	Acc.		1		1	1		2	1	1	1	1	1
		Sous-total	7	6	3	3	3	4	7	6	3	4	7	5
Vie privée	Violation de domicile par un particulier	Acc.	4	2	3	1		1	3	1	1	3	4	
	Violation du secret des lettres	Acc.								1		1		
		Sous-total	4	2	3	1		1	3	2	1	4	4	
Tapage nocturne		Acc.	7	1	2		3	1	3	2		4		
		Sous-total	7	1	2		3	1	3	2		4		
Abus d'informations issues d'un dossier pénal		Acc.									1			
		Sous-total									1			
Violation de communication par particulier		Acc.		1									1	1
		Sous-total		1									1	1
Abus faiblesses de personnes		Acc.		1							1			
		Sous-total		1							1			
Vie privée moeurs: publication identité victime		Acc.											1	
		Sous-total											1	
Total			22	22	30	22	21	19	23	21	25	35	27	18



Vol et extorsion

			2000	2015	2016	2017	2018	2019	2020	2021	2022	2023	2024	2025
Vol avec circ. aggr.	Avec violence	Acc.	2	1		1		4			1	2	2	
		Tent.	1		2	1								
	Sans violence	Acc.	50	71	60	47	54	60	32	13	23	39	23	13
		Tent.	27	21	42	18	23	26	21	8	10	17	8	4
	Sous-total		80	93	104	67	77	90	53	21	34	58	33	17
Vol sans circ. aggr.	Avec violence	Acc.			2	3						1		1
		Tent.							1					
	Sans violence, Vol à la tire	Acc.	2		3	1	6	2	2		2	2	5	1
		Acc.	1					1			1			
	Sans violence, Vol d'usage	Acc.	5	1	4	1	3	3	3	1		1	2	
		Acc.	108	45	60	49	65	59	30	38	40	47	34	28
Sans violence	Tent.	2		4		3	2	2		4	3	2	2	
	Sous-total		118	46	73	54	77	67	38	39	47	54	43	32
Vol non spécifié	Acc.	35		1		1	2				2			
	Tent.	18												
	Sous-total		53	1		1	2			2				
Extorsion	Acc.	1	1	1			2				1	2	3	
	Tent.		2	2	1	2	1	1	1	1	2	2		2
	Sous-total	1	3	3	1	2	3	1	1	3	4	3	2	2
	Total	252	142	181	122	157	162	92	61	86	116	79	51	51



Fraude

		2000	2015	2016	2017	2018	2019	2020	2021	2022	2023	2024	2025
Blanchiment d'argent	Acc.			1		2		4	5	8	13	7	4
	Tent.										1		
	Sous-total			1		2		4	5	8	14	7	4
Recel	Recel simple	2				2	1			2		1	
	Recel qualifié										1		
	Sous-total	2				2	1			2	1	1	
Grivèlerie	Carburant / lubrifiant	10											
	Boissons et aliments	1											
	Voiture de location			1							2	1	
	Sous-total	11		1							2	1	
Détournement et destruction frauduleuse	Cel frauduleux	8	3	3		1	1	2	1	2	4	1	
	De pièces judiciaires									3			
	D'objets saisis	1		2			1						
	Non spécifié						1						
Sous-total	9	3	5		1	3	2	1	5	4	1		
Escroquerie	Fraude par internet		15	18	10	19	29	50	51	49	40	68	29
	Tent.		3	2	4	3		4		4	3	4	
	Escroquerie sans internet		13	4	9	3	5	4	5	2	3	5	3
	Tent.			1	2	1		1					1
	Non spécifié	9											
Tent.	1												
Sous-total	10	31	25	25	26	34	59	56	55	46	77	33	
Tromperie	Endossement frauduleux de factures									1			
	Sous-total									1			
Abus de confiance et infr. apparentées	Abus de confiance	10	6	4	7	5	3	5	7	3	8	8	3
	Abus des faiblesses			2				1	1			2	
	Sous-total	10	6	6	7	5	3	6	8	3	8	10	3
Abus de biens sociaux	Par des sociétés							1					
	Sous-total							1					
Infr. liées à l'insolvabilité	Par des tiers									2			
	Par le débiteur						1						
	Non spécifié		2		2	1			1			1	
	Sous-total		2		2	1	1		1	2		1	
Insolvabilité frauduleuse	Acc.							1					
	Sous-total							1					
Chèques sans provision	Acc.	2											
	Sous-total	2											



Fraude

		2000	2015	2016	2017	2018	2019	2020	2021	2022	2023	2024	2025
Compartiments cachés moyens de transport	Acc.											1	
	Sous-total											1	
	Total	44	42	38	34	37	42	73	71	76	75	99	40



Dégradation de la propriété

			2000	2015	2016	2017	2018	2019	2020	2021	2022	2023	2024	2025
Incendie volontaire	Dans lieu habité (de jour)	Tent.						1						
		Acc.	1	2			1		1	1			3	
	Dans un autre lieu (de jour)	Tent.					1							
		Acc.												
	Dans un autre lieu (de nuit)	Acc.			1			1			1		1	
	Acc.				1									
	Dans un autre lieu (moment indéterminé)	Acc.												
	Non spécifié	Acc.	1											
		Sous-total	2	2	1	1	2	2	1	1	1		4	
Incendie involontaire		Acc.	4	5	6	4	5	5	2		1	1	1	
		Sous-total	4	5	6	4	5	5	2		1	1	1	
Destruction, dénaturation, dégradation	Avec circ. aggr.	Acc.	6	3	1						2			
	Destruction de biens agricoles	Acc.			1									
	Non spécifié	Acc.				1								
		Sous-total	6	3	2		1				2			
Vandalisme	Sur véhicules	Acc.	11	29	23	26	21	36	27	16	31	26	27	7
	Sur autres biens mobiliers	Acc.	30	13	10	7	6	7	5	8	3	8	5	3
	Graffitis	Acc.				1					1	1		
	Autres détériorations sur biens immobiliers	Acc.	8	19	12	17	15	10	13	7	15	17	13	5
	Dégradation de clôture	Acc.	1	2	1	1	5	7	1	2	1	3		1
		Sous-total	50	63	46	52	47	60	46	33	51	55	45	16
		Total	62	73	55	57	55	67	49	34	55	56	50	16



Infr. contre la Sécurité de l'Etat

		2000	2015	2016	2017	2018	2019	2020	2021	2022	2023	2024	2025
Sûreté intérieure de l'Etat	Acc.		1										
	Sous-total		1										
	Total		1										



Infr. contre la sécurité publique

			2000	2015	2016	2017	2018	2019	2020	2021	2022	2023	2024	2025
Organisation criminelle	Acc.										5	2	3	
	Sous-total										5	2	3	
Association de malfaiteurs	Acc.			1	1									
	Sous-total			1	1									
Evasion de prisonniers	Non-respect surveillance électronique	Acc.			1	2								
	Sous-total				1	2								
Recel	Recel de criminel	Acc.									1			
	Sous-total										1			
Menaces	Menace d'attentat	Acc.							1					
	Verbales	Acc.	13	10	19	8	9	15	6	8	7	4	9	6
	Ecrites	Acc.	1	5	3	5	4	5	3	4		4	6	3
	Par gestes, emblèmes	Acc.	7	5	5	5	4	7	3	1	3	3	7	2
	Alerte à la bombe	Acc.	1								1	2	1	
	Non spécifié	Acc.	1					2						
	Sous-total		23	20	27	18	17	29	13	14	12	12	22	11
	Total		23	21	29	20	17	29	13	14	18	14	25	11



Infr. contre l'autorité publique

		2000	2015	2016	2017	2018	2019	2020	2021	2022	2023	2024	2025
Violence c/ personnes investies autorité publique	Acc.			1									
	Sous-total			1									
Rébellion	Rébellion armée	Acc.		1	1							1	
	Rébellion non armée	Acc.	2	3	1	3	2	3	3	1	2	4	2
	Non spécifié	Acc.									1	1	
	Sous-total	2	3	2	4	2	3	3	1	2	5	4	1
Outrages	Acc.				1						1	1	2
	Sous-total				1						1	1	2
Refus de coopération (informatique et télécom)	Acc.										1		
	Sous-total										1		
Autres infractions	Bris de scellés	Acc.			1								
	Sous-total				1								
	Total	2	3	3	6	2	3	3	1	2	7	5	3



Infr. contre la foi publique

			2000	2015	2016	2017	2018	2019	2020	2021	2022	2023	2024	2025
Faux en écritures	Faux en écritures	Acc.	7	2	5	1	2	5	5	4	3	2	2	2
	Usage de faux en écrit. et écrit. falsifiées	Acc.			1			1	2	1	1	1	2	1
		Sous-total	7	2	6	1	2	6	7	5	4	3	4	3
Usurpation	De fonctions	Acc.					1	1						1
	De nom	Acc.		1	2	4	5	2	8	9	10	3	5	3
		Sous-total		1	2	4	6	3	8	9	10	3	5	4
Contrefaçon / falsification	Contrefaçon	Acc.			1		1							
		Sous-total			1		1							
Fausses monnaies	Emission	Acc.		1	2	1		3	1	4	1			
		Tent.		1			1		1					
	Non spécifié	Acc.	1											
	Autres	Acc.	1											
		Sous-total	2	2	2	1	1	3	2	4	1			
Faux en justice	Fausse déclarations	Acc.				1	1						1	
	Falsification d'enregistrement	Acc.									1			
		Sous-total				1	1				1	1		
		Total	9	5	11	7	11	12	17	18	16	7	9	7



Laarne

Infraction Code pénal

Infr. contre la famille

		2000	2015	2016	2017	2018	2019	2020	2021	2022	2023	2024	2025
Refus du droit aux relations personnelles	Acc.	10	10	7	5	7	5	5	10	13	10	7	
	Sous-total	10	10	7	5	7	5	5	10	13	10	7	
Non-acquittement pension alimentaire	Acc.	2	1		2						1	2	1
	Sous-total	2	1		2						1	2	1
	Total	12	11	7	7	7	5	5	10	13	11	9	1

Criminalité informatique

		2000	2015	2016	2017	2018	2019	2020	2021	2022	2023	2024	2025
Hacking	Acc.		1	4	4	2	7	7	4	3	9	11	4
	Sous-total		1	4	4	2	7	7	4	3	9	11	4
Faux en informatique	Acc.		1	3	1	3	5	9	7	10	4	7	5
	Tent.								1				
	Sous-total		1	3	1	3	5	9	8	10	4	7	5
Fraude informatique	Acc.		13	27	7	9	17	22	21	13	13	28	15
	Tent.		1				3	2	1	2		2	
	Sous-total		14	27	7	9	20	24	22	15	13	30	15
Sabotage	Acc.				1		1	3	1	1			
	Sous-total				1		1	3	1	1			
	Total		16	34	13	14	33	43	35	29	26	48	24

Exercice illégal de l'autorité publique

		2000	2015	2016	2017	2018	2019	2020	2021	2022	2023	2024	2025
Corruption publique	Acc.				2								
	Sous-total				2								
	Total				2								



Marchand de sommeil

	2000	2015	2016	2017	2018	2019	2020	2021	2022	2023	2024	2025
Sans circ. aggr.	Acc.											1
	Sous-total											1
Avec circ. aggr.	Acc.		1									
	Sous-total		1									
	Total		1									1

Autres infractions Code pénal

	2000	2015	2016	2017	2018	2019	2020	2021	2022	2023	2024	2025
	Acc.	2							1			
	Sous-total	2							1			
	Total	2							1			

Contravention Code pénal

	2000	2015	2016	2017	2018	2019	2020	2021	2022	2023	2024	2025
Injures (Contravention)	Acc.	2										
	Sous-total	2										
Autres contraventions CP	Acc.	7										
	Sous-total	7										
	Total	9										

STATISTIQUES POLICIERES DE CRIMINALITE

LIEU DE PERPETRATION: COMMUNE

Laarne

***ANNEXE II: DETAIL PAR CATEGORIE DE DELIT
LOIS SPECIALES***



Laarne

Infraction Lois spéciales

Drogues

			2000	2015	2016	2017	2018	2019	2020	2021	2022	2023	2024	2025
Détention		Acc.	13	5	14	12	21	33	41	23	41	21	31	24
		Sous-total	13	5	14	12	21	33	41	23	41	21	31	24
Usage	Usage en groupe	Acc.	4											
	Usage individuel	Acc.	9											
	Faciliter l'usage	Acc.			1									
	Incitation à l'usage	Acc.					1							
	Désordre, scandale ou danger dans un espace public	Acc.				1					1		1	
		Sous-total	13		1	1		1			1		1	
Importation et exportation		Acc.	2		1	1		1	4	1	8	2	5	2
		Sous-total	2		1	1		1	4	1	8	2	5	2
Fabrication		Acc.	1	4	3	3		1		1			1	
		Sous-total	1	4	3	3		1		1			1	
Commerce		Acc.			2	2	2	2	4	3	6	3	6	1
		Sous-total			2	2	2	2	4	3	6	3	6	1
Protoxyde d'azote (gaz hilarant)		Acc.												1
		Sous-total												1
Autres		Acc.				1	1				1	1		
		Sous-total				1	1				1	1		
		Total	29	9	21	20	24	38	49	28	57	28	43	28



Législation sur les étrangers

		2000	2015	2016	2017	2018	2019	2020	2021	2022	2023	2024	2025	
Transmigration illégale	Mariages simulés/blancs sans récompense/contrainte	Acc.						1						
		Tent.							1		1			
	Accès au territoire	Acc.	1	19	40	15	27	28	8	1	14	2	5	2
		Tent.							1					
	Séjour	Acc.	7	37	36	7	7	34	12	4	4	4	5	1
Inscription au registre des étrangers	Acc.		5		2						1	8		
	Sous-total	8	61	76	24	34	62	22	6	18	8	18	3	
Trafic d'êtres humains		Acc.		6	13	13	8	19	9	5	7	2	4	1
		Tent.											1	
	Sous-total		6	13	13	8	19	9	5	7	2	5	1	
Traite d'êtres humains		Acc.	1											
	Sous-total	1												
Aide au séjour illégal		Acc.		4	1									
	Sous-total		4	1										
Non spécifié		Acc.	1											
	Sous-total	1												
	Total	10	71	90	37	42	81	31	11	25	10	23	4	



Environnement

			2000	2015	2016	2017	2018	2019	2020	2021	2022	2023	2024	2025
Déchets	Transport de déchets	Acc.		1	1									
	Déchets par professionnel	Acc.		4	3	2	7	2	2	2		2	1	
	Déchets par particulier	Acc.		11	14	8	7	8	6	7	2	2	2	1
	Déchets par personne indéterminée	Acc.	15											
	Déchets: permis/autorisation	Acc.								1				
	Non spécifié	Acc.	5											
	Sous-total		20	16	18	10	14	10	8	10	2	4	3	1
Autres que déchets	Urbanisme	Acc.	10	1	1	1					4	5		
	Permis d'environnement	Acc.				1		1						
	Bruit	Acc.	1				2	1						
	Pollution de l'eau	Acc.	2	1			1			1				
	Pollution de l'air	Acc.				1								
	Pollution du sol	Acc.						1						
	Autres nuisances en matière d'environnement	Acc.	5											2
	Sous-total		18	2	1	3	3	3		1	4	5		2
Biodiversité / Faune et flore	Bien-être animal	Acc.	7	1	2	3	2	3	2		1	4	1	1
	Protection de la nature	Acc.	6	2	1				1					
	Permis / autorisation animaux	Acc.	1				1							
	Destruction d'animaux	Acc. Tent.				1				1		1		
	Sous-total		14	3	3	4	3	3	3	1	2	4	1	1
	Total		52	21	22	17	20	16	11	12	8	13	4	4



Armes et explosifs

			2000	2015	2016	2017	2018	2019	2020	2021	2022	2023	2024	2025
Détention illégale	Arme à feu	Acc.		6	6	3	57	4	13	7	7	5	4	1
		Tent.			1									
	Arme blanche ou non à feu	Acc.			5	3	6	4	4	4	7	5	4	4
	Munition	Acc.				1					2			
	Non spécifié	Acc.				1								
		Sous-total		6	12	8	63	8	17	11	16	10	8	5
Port / transport illégal	Arme à feu	Acc.									2			
	Arme blanche ou non à feu	Acc.			1	2	1	1	3		6	7	8	1
	Munition	Acc.												1
	Non spécifié	Acc.	1											
		Sous-total	1		1	2	1	1	3		8	7	8	2
Commerce illégal	Arme à feu	Acc.				1								
		Sous-total				1								
Fabrication / réparation illégale	Arme blanche ou non à feu	Acc.									1			
		Sous-total									1			
Autre	Numéro de série	Acc.									1			
	Mesures de sécurité	Acc.											1	
	Stockage	Acc.							1			1		
	Non-respect conditions légales prêts d'armes	Acc.											1	
	Non spécifié	Acc.	5											
		Sous-total	5						1		1	1	2	
		Total	6	6	13	11	64	9	21	11	26	18	18	7



Protection de la personne

			2000	2015	2016	2017	2018	2019	2020	2021	2022	2023	2024	2025
Discrimination	Racisme et xénophobie	Acc.				1	1	1	1	1	1			
	Fondée sur le sexe (sexisme)	Acc.			1									
	Autre discrimination	Acc.											1	
		Sous-total			1	1	1	1	1	1	1		1	
Délit de presse		Acc.	1											
		Sous-total	1											
Droits d'auteur		Acc.								1				
		Sous-total								1				
Protection de la vie privée		Acc.		3	1	1	1			1				
		Sous-total		3	1	1	1			1				
Protection des données personnelles		Acc.											1	
		Sous-total											1	
		Total	1	3	2	2	2	1	1	3	1		2	

FPF/DGR/DR/BIPOL - Statistiques policières de criminalité (date de clôture: 31/10/2025)
 Les données pour les années 2001 jusqu'à 2014 ne sont plus publiées mais restent disponibles sur demande auprès du service BIPOL.
 Les données pour 2025 ne concernent que le 1er semestre.



Laarne

Infraction Lois spéciales

Hormones et dopage

		2000	2015	2016	2017	2018	2019	2020	2021	2022	2023	2024	2025
Détention	Acc.					4	1		1	1			1
	Sous-total:					4	1		1	1			1
Usage	Acc.	1											
	Sous-total:	1											
	Total:	1				4	1		1	1			1

Protection de la jeunesse

		2000	2015	2016	2017	2018	2019	2020	2021	2022	2023	2024	2025
Législation sur la protection de la jeunesse	Acc.		27	23	19	12	19	8	14	9	14	16	6
	Sous-total:		27	23	19	12	19	8	14	9	14	16	6
Non spécifié	Acc.									1			
	Sous-total:									1			
	Total:		27	23	19	12	19	8	14	10	14	16	6



Code pénal social

		2000	2015	2016	2017	2018	2019	2020	2021	2022	2023	2024	2025
Harcèlement au travail	Acc.							1					1
	Sous-total:							1					1
Travail illégal	Acc.								2			1	
	Sous-total:								2			1	
Fraude sociale aux cotisations (travail au noir)	Acc.			1	1			2				1	
	Sous-total:			1	1			2				1	
Infr. contre foi publique en droit pénal social	Acc.							1		1			1
	Sous-total:							1		1			1
Escroquerie en droit pénal social	Acc.			1	1				1			1	
	Sous-total:			1	1				1			1	
Autres	Acc.				1			1		1			
	Sous-total:				1			1		1			
	Total:			2	2	1		5	3	2		3	2

Ivresse et alcool

		2000	2015	2016	2017	2018	2019	2020	2021	2022	2023	2024	2025
Ivresse publique	Acc.	4	2	1	4	3	3	3	1	2	6	6	4
	Sous-total:	4	2	1	4	3	3	3	1	2	6	6	4
	Total:	4	2	1	4	3	3	3	1	2	6	6	4

Registre de population

		2000	2015	2016	2017	2018	2019	2020	2021	2022	2023	2024	2025
	Acc.		9	13	14	26	17	11	6	21	17	13	7
	Sous-total:		9	13	14	26	17	11	6	21	17	13	7
	Total:		9	13	14	26	17	11	6	21	17	13	7



Carte d'identité

		2000	2015	2016	2017	2018	2019	2020	2021	2022	2023	2024	2025
Pas en possession	Acc.	5	3					1	1			1	
	Sous-total:	5	3					1	1			1	
Refus de présentation	Acc.	1											1
	Sous-total:	1											1
Autres	Acc.	1										1	
	Sous-total:	1										1	
	Total:	7	3					1	1			2	1

Santé publique

		2000	2015	2016	2017	2018	2019	2020	2021	2022	2023	2024	2025
Art de guérir, art infirmier, etc.	Acc.										1		
	Sous-total:										1		
Politique de la santé	Acc.							9					
	Sous-total:							9					
Législation médicaments	Acc.						1						
	Sous-total:						1						
Denrées alimentaires	Acc.							1					
	Sous-total:							1					
Exercice de la médecine vétérinaire	Acc.						1						
	Sous-total:						1						
Refus ou négligence respect mesures	Acc.							118	11				
	Sous-total:							118	11				
Non spécifié	Acc.		1										
	Sous-total:		1										
Autres	Acc.	5						7	1				
	Sous-total:	5						7	1				
	Total:	5	1				2	135	12		1		



Travail

		2000	2015	2016	2017	2018	2019	2020	2021	2022	2023	2024	2025
Règlement général protection du travail	Acc.											1	
	Sous-total:											1	
Commerce ambulant	Acc.	1		1	1						2		
	Sous-total:	1		1	1						2		
Infractions mesure interdiction professionnelle	Acc.						1						
	Sous-total:						1						
Fraude sociale aux cotisations (travail au noir)	Acc.			1	1					1	1		
	Sous-total:			1	1					1	1		
Accès à l'exercice d'une profession	Acc.									1			
	Sous-total:									1			
Non spécifié	Acc.			1									
	Sous-total:			1									
	Total:	1		3	1	1	1			2	3	1	

Protection des revenus publics

		2000	2015	2016	2017	2018	2019	2020	2021	2022	2023	2024	2025
Douane et accises	Acc.			1	1								
	Sous-total:			1	1								
Fraude TVA	Acc.	1		1									
	Sous-total:	1		1									
Fraude fiscale - impôts sur le revenu	Acc.			1									
	Sous-total:			1									
	Total:	1		3	1								



Législation économique

		2000	2015	2016	2017	2018	2019	2020	2021	2022	2023	2024	2025
Concurrence	Acc.				1								
	Sous-total:				1								
Sociétés	Acc.		3	2	5	2	3	1	2		2		
	Sous-total:		3	2	5	2	3	1	2		2		
Contrefaçon de droits de propriété intellectuelle	Acc.						1			1			
	Sous-total:						1			1			
	Total:		3	2	6	2	4	1	2	1	2		

Pratiques commerciales

		2000	2015	2016	2017	2018	2019	2020	2021	2022	2023	2024	2025
Pratiques du marché et protection du consommateur	Acc.	25											
	Sous-total:	25											
	Total:	25											

Autres lois spéciales

		2000	2015	2016	2017	2018	2019	2020	2021	2022	2023	2024	2025
Transport	Acc.		1		1		1		1		1	1	
	Sous-total:		1		1		1		1		1	1	
Infr. dans le secteur audiovisuel	Acc.	1											
	Sous-total:	1											
Dégradation involontaire câbles télécommunication	Acc.		2	2	5	4	5	9	8	12	16	3	
	Sous-total:		2	2	5	4	5	9	8	12	16	3	
Moyens de communications électroniques	Acc.										1		
	Sous-total:										1		
Autres	Acc.	3				2							
	Sous-total:	3				2							
	Total:	4	3	2	6	6	6	9	9	12	18	4	

STATISTIQUES POLICIERES DE CRIMINALITE

LIEU DE PERPETRATION: COMMUNE

Laarne

***ANNEXE III: DETAIL
FIGURES CRIMINELLES / PHENOMENES***



Laarne

FC Vol moyen de transport

		2000	2015	2016	2017	2018	2019	2020	2021	2022	2023	2024	2025
Vol de voiture	Acc.	13	3	5		2	4	1	2	2	3	2	
	Tent.	2		1						1			
	Total	15	3	6		2	4	1	2	3	3	2	
Vol de moto	Acc.	1	1							2			
	Total	1	1							2			
Carjacking	Acc.											1	
	Total											1	
Vol dans les garages	Acc.	4		1						1			
	Tent.	1											
	Total	5		1						1			
Vol de vélomoteur	Acc.	7		3	1		1			1			
	Total	7		3	1		1			1			
Vol de vélo	Acc.	53	23	10	13	16	9	6	6	8	4	6	3
	Tent.									1			
	Total	53	23	10	13	16	9	6	6	9	4	6	3



FC Cambriolage

		2000	2015	2016	2017	2018	2019	2020	2021	2022	2023	2024	2025
Cambriolage dans habitation	Acc.	45	27	25	24	22	16	6	6	10	12	7	4
	Tent.	27	9	25	11	12	16	6	4	7	8	5	2
	Total	72	36	50	35	34	32	12	10	17	20	12	6
Cambriolage ds entreprise ou commerce	Acc.	5	5	7	5	7	9	1	1	4	3	2	
	Tent.	2	2	6	2	3	3	1		2	5		
	Total	7	7	13	7	10	12	2	1	6	8	2	
Cambriolage ds service public ou bâtiment administ	Acc.		8	2	3	3	2	3			3	1	
	Tent.	1	3	1			1	1			1		
	Total	1	11	3	3	3	3	4			4	1	
Cambriolage dans bâtiment (total)	Acc.	49	40	34	32	32	27	10	7	14	18	10	4
	Tent.	30	14	32	13	15	20	8	4	9	14	5	2
	Total	79	54	66	45	47	47	18	11	23	32	15	6

FC Vol autre

		2000	2015	2016	2017	2018	2019	2020	2021	2022	2023	2024	2025
Vol à main armée	Acc.						1			1	1	1	
	Tent.	1		2									
	Total	1		2			1			1	1	1	
Vol avec violence sans arme	Acc.	3	1	3	4		5			1	3	5	1
	Tent.			2	1	2	1	2	1	2	1		2
	Total	3	1	5	5	2	6	2	1	3	4	5	3
Vol dans ou sur un véhicule	Acc.	21	21	31	14	25	42	23	12	4	28	15	14
	Tent.	6	5	9	2	3	3	11	3	2	4	4	2
	Total	27	26	40	16	28	45	34	15	6	32	19	16
Vol d'armes et explosifs	Acc.	2	1			3	1		2		1		
	Tent.												
	Total	2	1			3	1		2		1		
Steaming	Acc.						1						
	Tent.												
	Total						1						



FC Vol autre

		2000	2015	2016	2017	2018	2019	2020	2021	2022	2023	2024	2025
Vol à l'arraché	Acc.					1	2				1		
	Total					1	2				1		
Vol à la tire	Acc.	3		3	1	7	2	2		3	2	5	1
	Total	3		3	1	7	2	2		3	2	5	1
Vol à l'étalage	Acc.	2	1	1	1	3	1	2	1	3	8	3	1
	Tent.	2		1	1								
	Total	4	1	2	2	3	1	2	1	3	8	3	1
Vol par ruse	Acc.		3		1		3	2		2		1	
	Tent.	1	1			1							1
	Total	1	4		1	1	3	2		2		1	1
Vol de métaux	Acc.		2	1	2	4	1	1		3		2	
	Total		2	1	2	4	1	1		3		2	
Vol sur les chantiers	Acc.	1		3		1	1	1	1	4		2	
	Total	1		3		1	1	1	1	4		2	
Home-invasion	Tent.			1									
	Total			1									
Vol d'animaux	Acc.		1		2								
	Total		1		2								
Vol de cargaison	Acc.	1	7	5	7	6	25	20	3	2	9	9	
	Tent.		4	3	1	1	2	11	3	1	1	4	1
	Total	1	11	8	8	7	27	31	6	3	10	13	1



Criminalité ICT

		2000	2015	2016	2017	2018	2019	2020	2021	2022	2023	2024	2025
Fraude de cartes de paiements	Acc.	1	3	18	6	1	5	6		1	2	3	
	Tent.						2						
	Total	1	3	18	6	1	7	6		1	2	3	
Phishing	Acc.			1	2	2	2		8	3		3	
	Tent.							1	1			1	
	Total			1	2	2	2	1	9	3		4	
Ransomware	Acc.				1								
	Total				1								
Shouldersurfing	Acc.							2				1	
	Total							2				1	
Skimming	Acc.		2	4			1	1					
	Total		2	4			1	1					

FC Autre

		2000	2015	2016	2017	2018	2019	2020	2021	2022	2023	2024	2025
Violence contre les métiers d'intérêt général	Acc.			1	2	1		1	1		1	1	
	Total			1	2	1		1	1		1	1	
Viol collectif	Acc.	1											
	Total	1											
Graffiti	Acc.				1					1	1		
	Total				1					1	1		
Dégradation de voiture	Acc.	4	24	20	24	20	20	21	13	21	24	22	7
	Total	4	24	20	24	20	20	21	13	21	24	22	7
Rixe au couteau	Acc.		1	2	1								
	Total		1	2	1								

PH Violence intrafamiliale (VIF)

		2000	2015	2016	2017	2018	2019	2020	2021	2022	2023	2024	2025
VIF: physique, dans le couple	Acc.	7	15	14	11	9	12	9	6	14	17	16	9

FPF/DGR/DRI/BIPOL - Statistiques policières de criminalité (date de clôture: 31/10/2025)
 Les données pour les années 2001 jusqu'à 2014 ne sont plus publiées mais restent disponibles sur demande auprès du service BIPOL.
 Les données pour 2025 ne concernent que le 1er semestre.



PH Violence intrafamiliale (VIF)

		2000	2015	2016	2017	2018	2019	2020	2021	2022	2023	2024	2025
Tent.										1			
Total		7	15	14	11	9	12	9	6	15	17	16	9
VIF: physique, envers des descendants													
Acc.			3	1	1	3	4	2	1		2	1	1
Tent.									1	1			
Total			3	1	1	3	4	2	2	1	2	1	1
VIF: physique, envers d'autres membres		15											
Acc.			6	4		4	3	3	2	3	6	6	2
Tent.										1			
Total		15	6	4		4	3	3	2	4	6	6	2
VIF: sexuelle, dans le couple													
Acc.						1	1						
Tent.							1						
Total						1	2						
VIF: sexuelle, envers des descendants													
Acc.				1	1		1		2				
Total				1	1		1		2				
VIF: sexuelle, envers d'autres membres													
Acc.								1	1				
Total								1	1				
VIF: psychique, dans le couple		10											
Acc.			21	21	23	16	18	11	14	22	17	10	7
Total		10	21	21	23	16	18	11	14	22	17	10	7
VIF: psychique, envers des descendants													
Acc.				2	2		1		3	5	2	2	
Total				2	2		1		3	5	2	2	
VIF: psychique, envers d'autres membres													
Acc.			1	3	1	3	3	1	1	5	4	1	
Total			1	3	1	3	3	1	1	5	4	1	
VIF: économique, dans le couple													
Acc.			6	6	5	2	5	2	1		2	1	1
Tent.				2						1			
Total			6	8	5	2	5	2	1	1	2	1	1
VIF: économique, envers des descendants													
Acc.						1				1			
Tent.							1						
Total						1	1			1			



PH Violence intrafamiliale (VIF)

		2000	2015	2016	2017	2018	2019	2020	2021	2022	2023	2024	2025
VIF: économique, envers d'autres membres	Acc.	2	4	2	5	3	2		1	2	4	5	1
	Tent.						1						
	Total	2	4	2	5	3	3		1	2	4	5	1

PH Hormones et dopage

		2000	2015	2016	2017	2018	2019	2020	2021	2022	2023	2024	2025
Dopage humain	Acc.					4	2		1	1			1
	Total					4	2		1	1			1
Engraissement illégal	Acc.	1											
	Total	1											



PH Drogues

	2000	2015	2016	2017	2018	2019	2020	2021	2022	2023	2024	2025
Vente de cocaïne Acc.				2	1				3		1	
Total				2	1				3		1	
Import-export de cocaïne Acc.									2		1	
Total									2		1	
Production de drogues synthétiques Acc.			1									
Total			1									
Import-export de drogues synthétiques Acc.						1			1		1	
Total						1			1		1	
Vente de drogues synthétiques Acc.			1		2	1			1	1	2	
Total			1		2	1			1	1	2	
Production de cannabis (culture) Acc.		3	1	2				1				
Total		3	1	2				1				
Import-export de cannabis en grande quantité Acc.						1	2				1	
Total						1	2				1	
Vente de cannabis en grande quantité Acc.				1			2				1	
Total				1			2				1	
Import-export d'héroïne Acc.									1			
Total									1			
Vente-traffic d'héroïne Acc.				1				1	1			
Total				1				1	1			

PH Trafic d'armes

	2000	2015	2016	2017	2018	2019	2020	2021	2022	2023	2024	2025
Commerce et production d'arme à feu et mun. Acc.				1					1			
Total				1					1			
Commerce et production d'arme non à feu Acc.									1			
Total									1			



PH Violence dans l'espace public

		2000	2015	2016	2017	2018	2019	2020	2021	2022	2023	2024	2025
Violence physique (voie publique)	Acc.	5	9	12	10	6	10	2	4	3	10	12	3
	Tent.					1			3				
	Total	5	9	12	10	7	10	2	7	3	10	12	3
Violence physique (autre endroit public)	Acc.			1				1		1	1		
	Tent.		1										
	Total		1	1				1		1	1		
Violence physique (endroit accessible au public)	Acc.	5	9	6	6	6	6	6	2	8	3	6	3
	Tent.												
	Total	5	9	6	6	6	6	6	2	8	3	6	3
Violence sexuelle (voie publique)	Acc.					2			2		1		
	Tent.												
	Total					2			2		1		
Violence sexuelle (endroit accessible au public)	Acc.			3			1		1				1
	Tent.												
	Total			3			1		1				1
Violence psychique (transport public)	Acc.												2
	Tent.												
	Total												2
Violence psychique (voie publique)	Acc.	5	6	7	7	10	3	10	3	7	7	10	5
	Tent.												
	Total	5	6	7	7	10	3	10	3	7	7	10	5
Violence psychique (autre endroit public)	Acc.	1	1	1									
	Tent.												
	Total	1	1	1									
Violence psychique (endroit accessible au public)	Acc.	9	3	2	4	1	2	7	5	2	1		2
	Tent.												
	Total	9	3	2	4	1	2	7	5	2	1		2
Vol à main armée (voie publique)	Acc.											1	
	Tent.	1		1									
	Total	1		1								1	
Vol à main armée (endroit accessible au public)	Acc.						1				1		
	Tent.												
	Total						1				1		
Vol avec violence sans arme (voie publique)	Acc.	1		1	2		2				1		
	Tent.												
	Total	1		1	2		2				1		



PH Violence dans l'espace public

		2000	2015	2016	2017	2018	2019	2020	2021	2022	2023	2024	2025
Vol avec violence sans arme (endr. acces. au pub.)	Acc.	1		1			1					1	
	Tent.				1	1		1					
	Total	1		1	1	1	1	1				1	

PH Autre

		2000	2015	2016	2017	2018	2019	2020	2021	2022	2023	2024	2025
Faux policiers	Acc.												1
	Tent.												1
	Total												2
Terrorisme, extrémisme et radicalisme	Acc.		1										
	Total		1										
Cyberharcèlement	Acc.	1			1	5	4		1	1		3	4
	Total	1			1	5	4		1	1		3	4
Fraude à l'identité	Acc.		1	3	4	11	2	12	14	17	7	9	11
	Tent.									1			
	Total		1	3	4	11	2	12	14	18	7	9	11

STATISTIQUES POLICIERES DE CRIMINALITE

LIEU DE PERPETRATION: COMMUNE

Laarne

***ANNEXE IV: FAITS ENREGISTRES
NON CRIMINELS***



Laarne

Faits non criminels

Maladies / Décès / Disparition

	2000	2015	2016	2017	2018	2019	2020	2021	2022	2023	2024	2025
Suicide	2	2	8	5	2	5	4	3	3	3	5	
Personne malade	4		1	4	1	7	2	1	1	6	4	
Décès suspect		3	1	4		3	4	2	5	4	3	
Décès naturel	2	6	3	4	2				2		1	1
Disparition (personne disparue)	8	9	10	8	4	4	1	5	2	5	3	1
Accident (sauf roulage)	2	2	2	3	1	2	3	2	2	3		
Autres	2											
Total	20	22	25	28	10	21	14	13	15	21	16	2

Appels

	2000	2015	2016	2017	2018	2019	2020	2021	2022	2023	2024	2025
Alarme	9											
Appels	8									7		
Total	17									7		

Problèmes sociaux

	2000	2015	2016	2017	2018	2019	2020	2021	2022	2023	2024	2025
Différends familiaux	32	10	5	7	3	4	3	1	2	2	2	
Différend (pas de coups)	10	4	3	2	2	1	1	4	2			
Affaire civile	2			1		2			1	1	1	
Protection de la jeunesse	6	8	8	3	8	12	2	2	3	2	3	
Autres	2	2	1					1	1			2
Total	52	24	17	13	13	19	6	8	9	5	6	2



Catastrophes

	2000	2015	2016	2017	2018	2019	2020	2021	2022	2023	2024	2025
Fuite de gaz					1							
Dégâts tempête	2											
Dégâts eau	1											
Autres	1											
Total	4				1							

Ordre public

	2000	2015	2016	2017	2018	2019	2020	2021	2022	2023	2024	2025
Troubles	1			1		1					1	
Autres	1											
Total	2			1		1					1	

Agissements suspects

	2000	2015	2016	2017	2018	2019	2020	2021	2022	2023	2024	2025
	12	3	4	4	6	2			1	2	2	
Total	12	3	4	4	6	2			1	2	2	

Objets trouvés

	2000	2015	2016	2017	2018	2019	2020	2021	2022	2023	2024	2025
	27	4	3			2		1	1	7		
Total	27	4	3			2		1	1	7		

Objets perdus

	2000	2015	2016	2017	2018	2019	2020	2021	2022	2023	2024	2025
	44	258	283	229	258	209	170	209	232	164	207	97
Total	44	258	283	229	258	209	170	209	232	164	207	97



Autres non-infractions

	2000	2015	2016	2017	2018	2019	2020	2021	2022	2023	2024	2025
Ordonnance de capture			1									
Non-respect des conditions				1			3		1	1	1	
Procès-verbal d'information	11	5	2	6	3	6	3	6	12	10	8	
Notification		8	7	13	12	6	7	13	3	3	4	3
Dégradation involontaire câbles (non-télécom)		1	1	2			1	2	2	2	1	
Demande signalement surveillance électronique									2	1	4	
Fonction de contrôle armes	1										1	1
Autres non infractions	4											
Total	16	14	11	22	15	12	14	21	20	17	19	4