

# ***STATISTIQUES POLICIERES DE CRIMINALITE***

---

*LIEU DE PERPETRATION: COMMUNE*

**Kruisem**

***2000 - 1er Semestre 2025***

*Police fédérale - DGRIDRIIBIPOL*

# ***STATISTIQUES POLICIERES DE CRIMINALITE***

---

***LIEU DE PERPETRATION: COMMUNE***

**Kruisem**

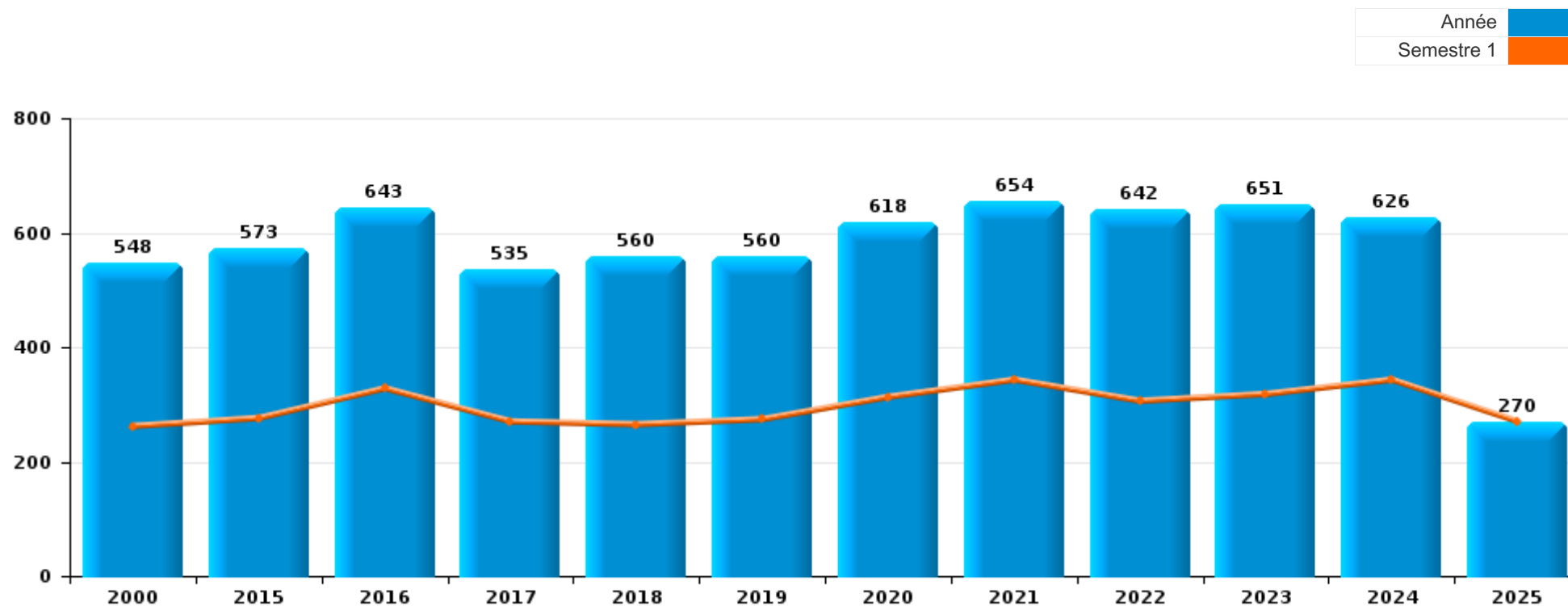
***PARTIE I : INFRACTIONS JUDICIAIRES***

# CRIMINALITE ENREGISTREE COMMISE AU NIVEAU DE LA COMMUNE



## Kruisem

	2000	2015	2016	2017	2018	2019	2020	2021	2022	2023	2024	2025
Nombre total des délits	548	573	643	535	560	560	618	654	642	651	626	270



FPF/DGR/DRI/BIPOL - Statistiques policières de criminalité (date de clôture: 31/10/2025)

Les données pour les années 2001 jusqu'à 2014 ne sont plus publiées mais restent disponibles sur demande auprès du service BIPOL.

Les données pour 2025 ne concernent que le 1er semestre.



Kruisem

	2000	2015	2016	2017	2018	2019	2020	2021	2022	2023	2024	2025
Vol et extorsion	195	181	172	169	161	188	96	128	125	150	122	47
Dégradation de la propriété	61	68	84	61	47	45	52	36	45	36	45	25
Fraude	42	41	44	32	60	46	57	48	62	56	67	31
Infr. contre l'intégrité physique	51	44	52	46	38	57	45	55	50	43	66	24
Criminalité informatique		10	13	9	11	16	59	121	120	86	80	37
Infr. contre autres valeurs morales et sentiments	14	52	54	38	45	44	45	42	53	74	49	19
Environnement	33	33	26	31	28	21	37	43	30	37	16	13
Drogues	32	10	29	13	13	18	38	38	19	28	37	13
Registre de population		30	37	26	12	17	7	20	20	23	33	12
Armes et explosifs	2	16	22	21	56	17	33	14	9	12	16	8
Infr. contre la sécurité publique	28	16	21	11	10	18	10	17	24	20	20	7
Législation sur les étrangers	3	5	31	18	19	13	6	7	9	12	12	1
Infr. contre la foi publique	11	10	3	10	16	5	11	13	13	20	7	9
Infr. contre les moeurs	17	7	6	8	8	16	16	10	11	7	16	4
Santé publique	3		4	1	2	1	74	26	1	1		
Autres lois spéciales		11	10	9	9	5	6	4	9	8	6	2
Infr. contre la famille	10	8	4	8	4	2	7	4	12	4	9	1
Ivresse et alcool	6	7	10	4	8	6	4	5	4	5	6	4
Infr. contre l'autorité publique	4	1	9	9	4	7	4	10	7	4	2	2
Protection de la jeunesse	4	6	2	1	2	7	3	4	6	7	9	7
Législation économique		4	6	2	3	6	1	3	2	8	3	1
Protection de la personne	8		1	2	2	3	4	2	3	6		2
Code pénal social	1	2	1	1	1		2	2	3	3	2	
Législation sur les élections	10											
Hormones et dopage	1		1	1	1			1	3			
Contravention Code pénal	6			1								
Travail	4	2									1	
Carte d'identité		3		2					1			
Infr. relative au statut juridique de l'enfant	1	4				1						
Infr. contre la liberté individuelle	1	1		1				1				
Exercice illégal de l'autorité publique											2	1
Traite des êtres humains			1			1			1			
Protection des revenus publics							1			1		
Pratiques commerciales		1										
<b>Sous-total</b>	<b>548</b>	<b>573</b>	<b>643</b>	<b>535</b>	<b>560</b>	<b>560</b>	<b>618</b>	<b>654</b>	<b>642</b>	<b>651</b>	<b>626</b>	<b>270</b>
<b>Contravention règlement policier local</b>		54	38	51	44	39	56	43	45	40	39	15
<b>Sous-total</b>		<b>54</b>	<b>38</b>	<b>51</b>	<b>44</b>	<b>39</b>	<b>56</b>	<b>43</b>	<b>45</b>	<b>40</b>	<b>39</b>	<b>15</b>
<b>Total</b>	<b>548</b>	<b>627</b>	<b>681</b>	<b>586</b>	<b>604</b>	<b>599</b>	<b>674</b>	<b>697</b>	<b>687</b>	<b>691</b>	<b>665</b>	<b>285</b>

FPF/DGR/DRI/BIPOL - Statistiques policières de criminalité (date de clôture: 31/10/2025)

Les données pour les années 2001 jusqu'à 2014 ne sont plus publiées mais restent disponibles sur demande auprès du service BIPOL.

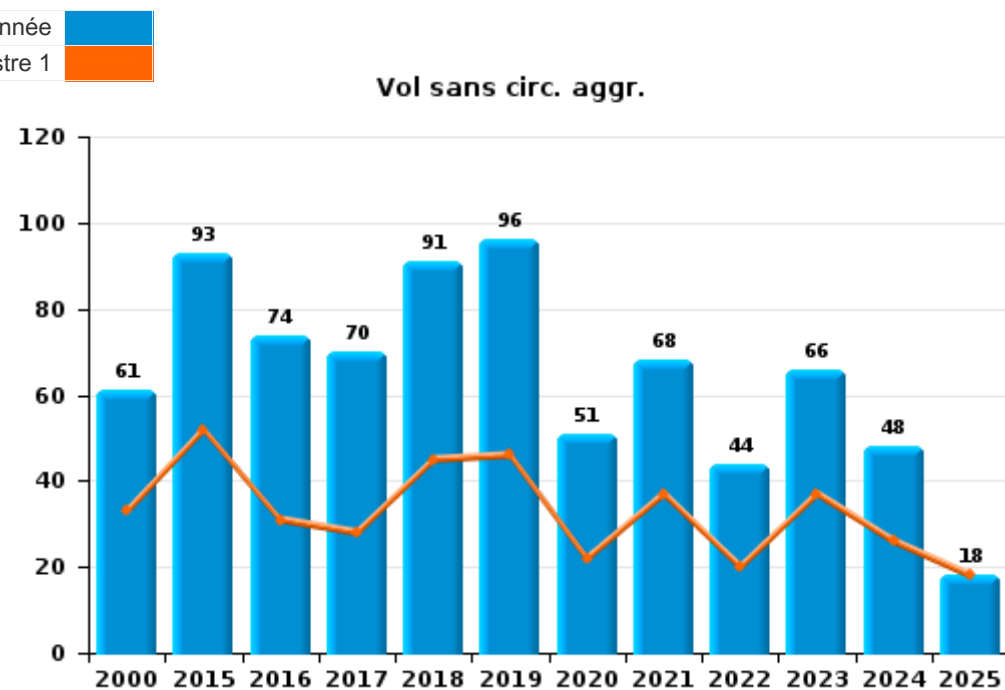
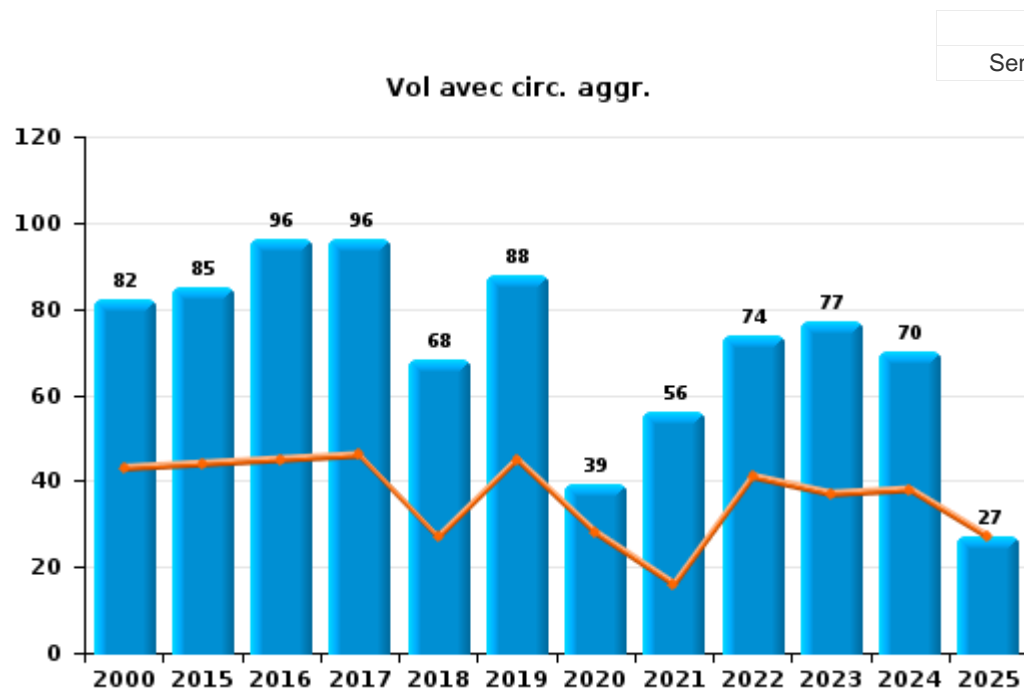
Les données pour 2025 ne concernent que le 1er semestre.



I.1. Catégorie des infractions : Vol et extorsion (top 5 des infractions au niveau national 2024)

Kruisem

	2000	2015	2016	2017	2018	2019	2020	2021	2022	2023	2024	2025
Vol avec circ. aggr.	82	85	96	96	68	88	39	56	74	77	70	27
Vol sans circ. aggr.	61	93	74	70	91	96	51	68	44	66	48	18
Vol non spécifié	51				2				1			
Extorsion		3	2	3		4	6	4	6	7	4	2
Autres	1											
<b>Total</b>	<b>195</b>	<b>181</b>	<b>172</b>	<b>169</b>	<b>161</b>	<b>188</b>	<b>96</b>	<b>128</b>	<b>125</b>	<b>150</b>	<b>122</b>	<b>47</b>



FPF/DGR/DRI/BIPOL - Statistiques policières de criminalité (date de clôture: 31/10/2025)  
 Les données pour les années 2001 jusqu'à 2014 ne sont plus publiées mais restent disponibles sur demande auprès du service BIPOL.  
 Les données pour 2025 ne concernent que le 1er semestre.



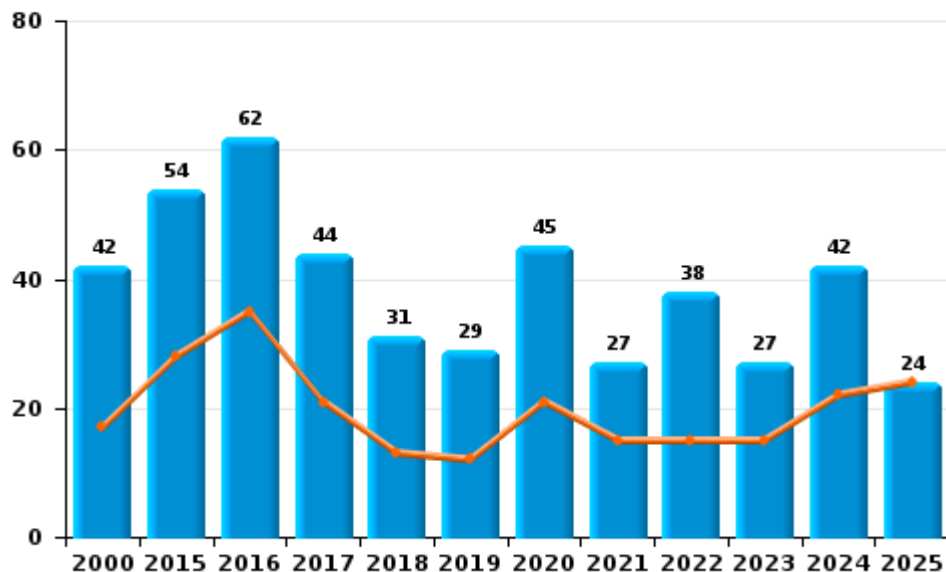
I.2. Catégorie des infractions : Dégradation de la propriété (top 5 des infractions au niveau national 2024)

**Kruisem**

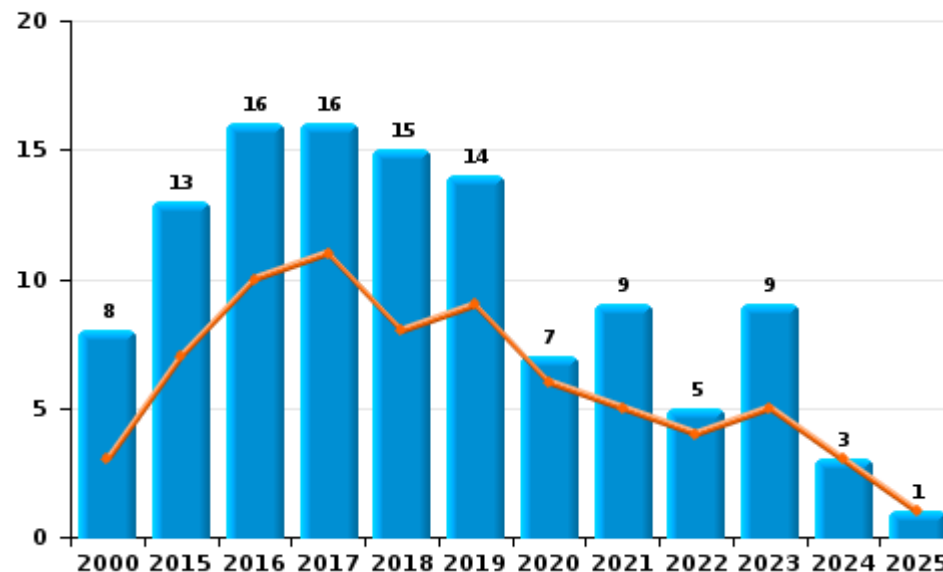
	2000	2015	2016	2017	2018	2019	2020	2021	2022	2023	2024	2025
<b>Vandalisme</b>	42	54	62	44	31	29	45	27	38	27	42	24
<b>Incendie involontaire</b>	8	12	14	16	11	12	5	8	4	6	3	1
<b>Destruction, dénaturation, dégradation</b>	9	1	6	1	1	1			2			
<b>Incendie volontaire</b>		1	2		4	2	2	1	1	3		
<b>Destruction par explosion volontaire</b>	2					1						
<b>Total</b>	<b>61</b>	<b>68</b>	<b>84</b>	<b>61</b>	<b>47</b>	<b>45</b>	<b>52</b>	<b>36</b>	<b>45</b>	<b>36</b>	<b>45</b>	<b>25</b>

Année ■  
Semestre 1 ■

**Vandalisme**



**Incendie**

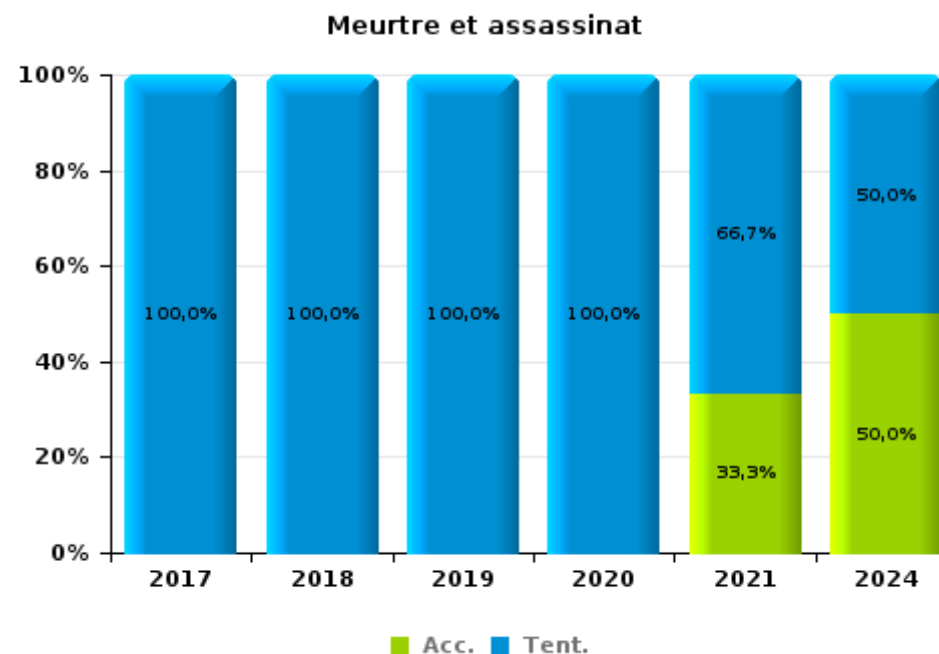
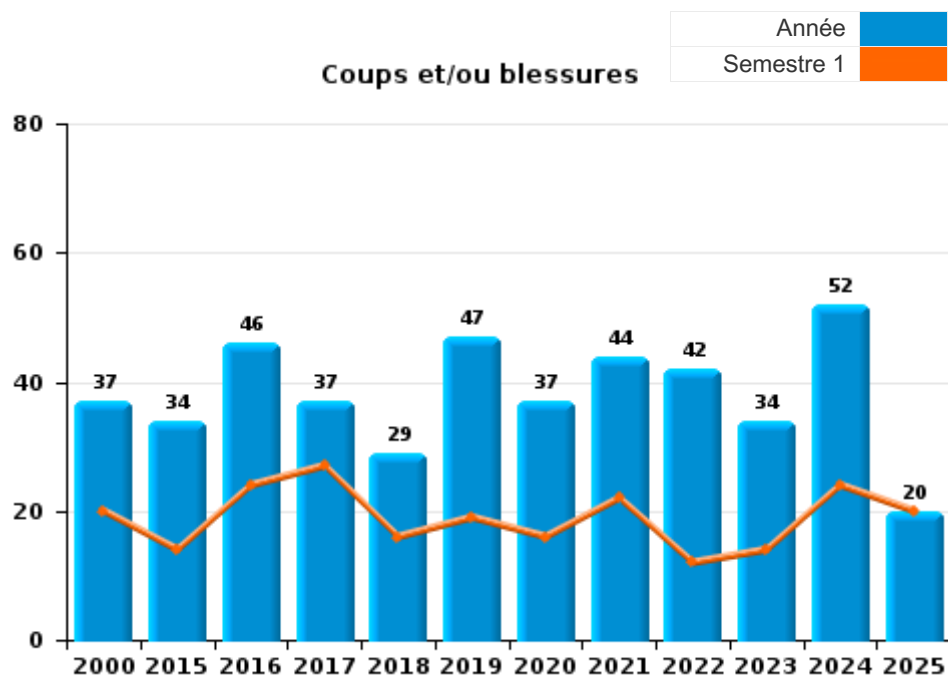




I.3. Catégorie des infractions : Infr. contre l'intégrité physique (top 5 des infractions au niveau national 2024)

Kruisem

	2000	2015	2016	2017	2018	2019	2020	2021	2022	2023	2024	2025
Coups et/ou blessures	37	34	46	37	29	47	37	44	42	34	52	20
Autres	14	10	6	8	8	8	7	8	8	9	12	4
Meurtre et assassinat				1	1	2	1	3			2	
<b>Total</b>	<b>51</b>	<b>44</b>	<b>52</b>	<b>46</b>	<b>38</b>	<b>57</b>	<b>45</b>	<b>55</b>	<b>50</b>	<b>43</b>	<b>66</b>	<b>24</b>





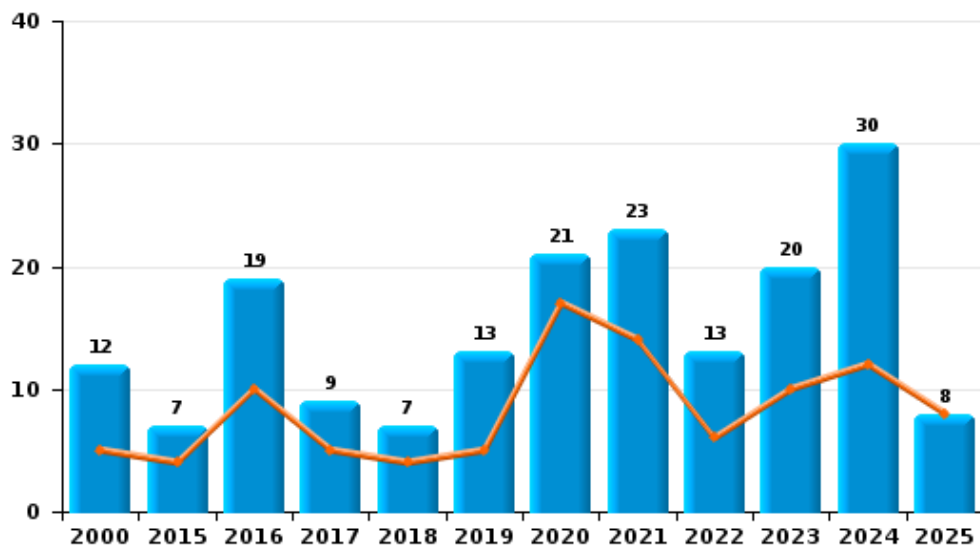
I.4. Catégorie des infractions : Drogues (top 5 des infractions au niveau national 2024)

Kruisem

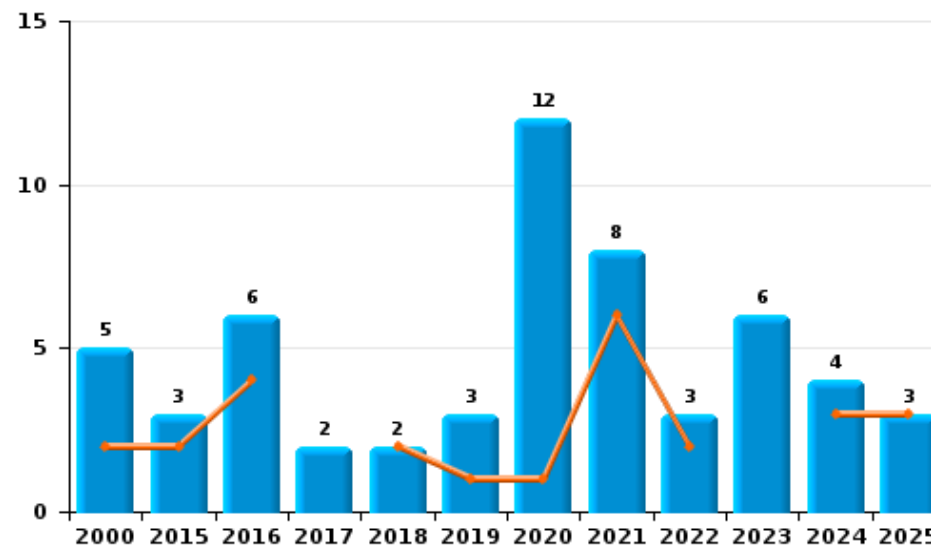
	2000	2015	2016	2017	2018	2019	2020	2021	2022	2023	2024	2025
Détention	12	7	19	9	7	13	21	23	13	20	30	8
Commerce	5	3	6	2	2	3	12	8	3	6	4	3
Usage	13		2		1		1			1	1	
Fabrication			1	1	3	2	4	2	1	1		
Importation et exportation	2		1	1				5	1			2
Protoxyde d'azote (gaz hilarant)											2	
Autres									1			
<b>Total</b>	<b>32</b>	<b>10</b>	<b>29</b>	<b>13</b>	<b>13</b>	<b>18</b>	<b>38</b>	<b>38</b>	<b>19</b>	<b>28</b>	<b>37</b>	<b>13</b>



Détention



Commerce





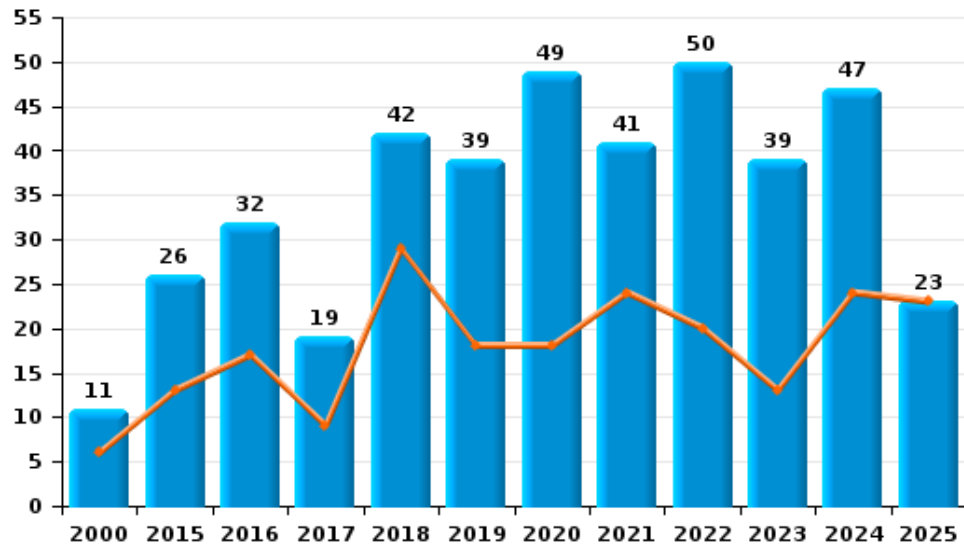
I.5. Catégorie des infractions : Fraude (top 5 des infractions au niveau national 2024)

Kruisem

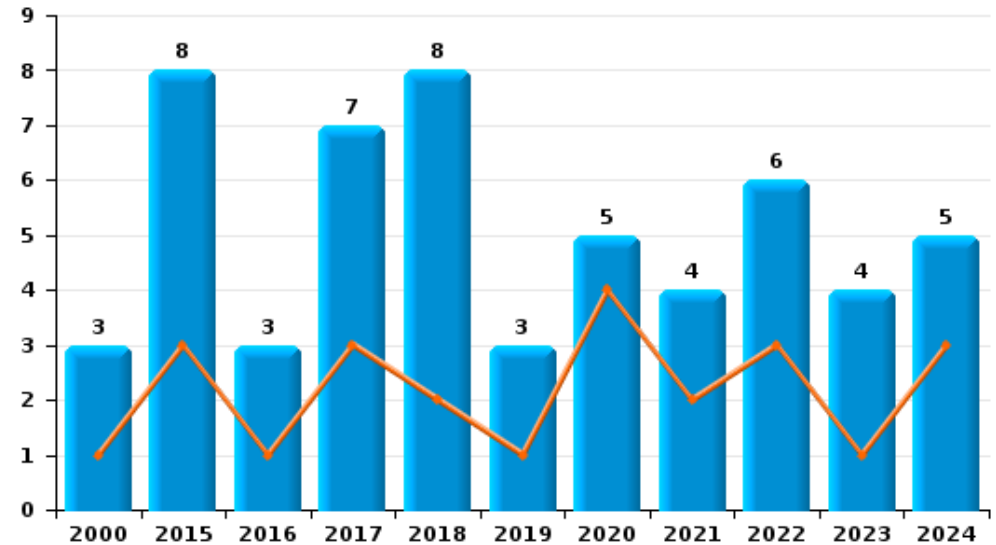
	2000	2015	2016	2017	2018	2019	2020	2021	2022	2023	2024	2025
Escoquerie	11	26	32	19	42	39	49	41	50	39	47	23
Détournement et destruction frauduleuse	24	4	6	2	3	2		1	3	6	7	3
Abus de confiance et infr. apparentées	3	8	3	7	8	3	5	4	6	4	5	
Fraudes: Autres	1			1	3	2	2	2	2	3	7	3
Grivèlerie	3	2	3	1	1							
Infr. liées à l'insolvabilité		1		2						4	1	2
Recel					3		1		1			
<b>Total</b>	<b>42</b>	<b>41</b>	<b>44</b>	<b>32</b>	<b>60</b>	<b>46</b>	<b>57</b>	<b>48</b>	<b>62</b>	<b>56</b>	<b>67</b>	<b>31</b>



Escoquerie



Abus de confiance et infr. apparentées



FPF/DGR/DRI/BIPOL - Statistiques policières de criminalité (date de clôture: 31/10/2025)

Les données pour les années 2001 jusqu'à 2014 ne sont plus publiées mais restent disponibles sur demande auprès du service BIPOL.

Les données pour 2025 ne concernent que le 1er semestre.

# ***STATISTIQUES POLICIERES DE CRIMINALITE***

---

***LIEU DE PERPETRATION: COMMUNE***

**Kruisem**

***PARTIE II : FIGURES CRIMINELLES / PHENOMENES***



**Kruisem**

**FC Vol moyen de transport**

	2000	2015	2016	2017	2018	2019	2020	2021	2022	2023	2024	2025
<b>Vol de voiture</b>	9	7	7	2	8	2	2		4	2	7	1
<b>Vol de moto</b>	1	1			1				1			
<b>Carjacking</b>			1									
<b>Vol dans les garages</b>			1	1								
<b>Vol de vélomoteur</b>	3	1				1		1	1			1
<b>Vol de vélo</b>	9	16	10	8	15	18	11	10	11	11	14	3

**FC Cambriolage**

	2000	2015	2016	2017	2018	2019	2020	2021	2022	2023	2024	2025
<b>Cambriolage dans habitation</b>	73	39	52	46	34	42	20	27	40	40	45	15
<b>Cambriolage ds entreprise ou commerce</b>	16	10	11	12	7	4	2	1	6	4	2	3
<b>Cambriolage ds service public ou bâtiment administ</b>	4	2	3	4	1	1	1		1	4	1	1
<b>Cambriolage dans bâtiment (total)</b>	91	51	66	62	42	47	23	28	47	48	48	19



FC Vol autre

	2000	2015	2016	2017	2018	2019	2020	2021	2022	2023	2024	2025
Vol à main armée	3		1	3	2				1			
Vol avec violence sans arme	1	3	5	3	1	7	6	3	2	5	3	1
Vol dans ou sur un véhicule	21	15	18	14	16	30	10	32	10	14	10	8
Vol d'armes et explosifs	1		2		4					1		
Vol à l'arraché	1		1	1		1						
Vol à la tire		2	2	1	2				1			
Vol à l'étagère	1	10	5	13	15	15	6	15	10	11	9	
Vol par ruse				1	1	2		1	5	3		1
Vol de métaux	1			2	3	2		2	2	5		1
Vol sur les chantiers	2	7		2	3	7	3	5	5	3	3	2
Home-invasion				1				1				
Vol d'animaux	5	1	3	2	3	7		2	1	2		
Vol de cargaison		1		2	3	3	2	7		4	1	1

Criminalité ICT

	2000	2015	2016	2017	2018	2019	2020	2021	2022	2023	2024	2025
Fraude de cartes de paiements	1	3	5		1	2	1	2	1	2	3	
Phishing			1	1	1		26	46	37	26	31	14
Shouldersurfing										1		
Skimming		1	3			1	1			1	1	

FC Autre

	2000	2015	2016	2017	2018	2019	2020	2021	2022	2023	2024	2025
Violence contre les métiers d'intérêt général			3	4	4	6	3	7		2	1	1
Graffiti			1		1		1		1	2	1	
Dégradation de voiture	2	24	32	21	15	16	14	11	15	9	17	11
Rixe au couteau								1				



**PH Violence intrafamiliale (VIF)**

	2000	2015	2016	2017	2018	2019	2020	2021	2022	2023	2024	2025
VIF: physique, dans le couple	3	15	16	11	12	15	22	16	14	14	13	4
VIF: physique, envers des descendants			1	1	1	1	2	3	4	2	3	3
VIF: physique, envers d'autres membres	9		5	5		4	2	1	1	3	2	1
VIF: sexuelle, dans le couple						1	1				1	
VIF: sexuelle, envers des descendants	1	1		1	1	3			1			
VIF: sexuelle, envers d'autres membres						1						
VIF: psychique, dans le couple	9	16	8	8	6	5	9	7	17	9	16	4
VIF: psychique, envers des descendants			1				1					
VIF: psychique, envers d'autres membres			1	1	1	1	1			1	2	1
VIF: économique, dans le couple			1		1	5	4	3	1			
VIF: économique, envers des descendants			2			1						
VIF: économique, envers d'autres membres	4	1	3	3	1		2		1			1

**PH Hormones et dopage**

	2000	2015	2016	2017	2018	2019	2020	2021	2022	2023	2024	2025
Dopage humain			1	1	1			1	2			
Engraissement illégal	1											



PH Drogues

	2000	2015	2016	2017	2018	2019	2020	2021	2022	2023	2024	2025
Vente de cocaïne							7	1	1	1		1
Import-export de cocaïne									1			
Production de drogues synthétiques						1						
Import-export de drogues synthétiques								1				1
Vente de drogues synthétiques			3				1	4	1	1	3	2
Production de cannabis (culture)					1	1	1		1			
Import-export de cannabis en grande quantité								1				
Vente de cannabis en grande quantité								1				
Import-export d'héroïne								1	1			
Vente-traffic d'héroïne	2								1			

PH Trafic d'armes

	2000	2015	2016	2017	2018	2019	2020	2021	2022	2023	2024	2025
Commerce et production d'arme à feu et mun.							1					

PH Traite des êtres humains

	2000	2015	2016	2017	2018	2019	2020	2021	2022	2023	2024	2025
TEH - exploitation économique			1						1			
TEH - exploitation sexuelle	1					1			1		2	



**PH Violence dans l'espace public**

	2000	2015	2016	2017	2018	2019	2020	2021	2022	2023	2024	2025
Violence physique (transport public)	1					1						
Violence physique (voie publique)	5	8	8	13	6	11	5	20	14	6	12	5
Violence physique (autre endroit public)	1			1								
Violence physique (endroit accessible au public)	12	3	8	7	4	8	5	4	4	4	6	
Violence sexuelle (voie publique)	2					2			3			
Violence sexuelle (autre endroit public)	1						1					
Violence sexuelle (endroit accessible au public)	4		1	1	1	1			1		3	
Violence psychique (voie publique)	2	7	8	11	10	3	6	7	8	13	6	7
Violence psychique (autre endroit public)	1			1	1	2						
Violence psychique (endroit accessible au public)	9	4	1	1	2	2	3	3	3	6	3	2
Vol à main armée (voie publique)					1							
Vol à main armée (endroit accessible au public)				2								
Vol avec violence sans arme (transport public)										1		
Vol avec violence sans arme (voie publique)	1		2			1						
Vol avec violence sans arme (endr. acces. au pub.)		1	1	1								

**PH Autre**

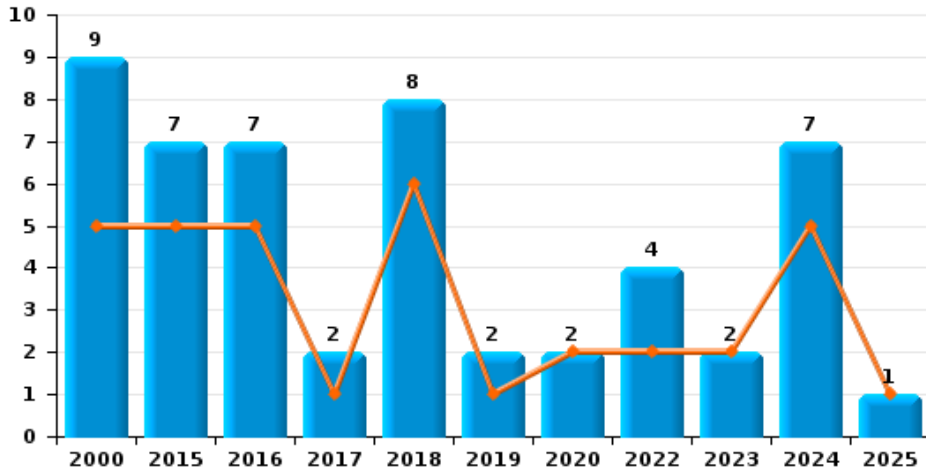
	2000	2015	2016	2017	2018	2019	2020	2021	2022	2023	2024	2025
Faux policiers					1					1		
Cyberharcèlement		20	18	12	10	17	20	19	24	33	15	3
Fraude à l'identité	4	3	2	5	12	8	16	12	10	16	8	8



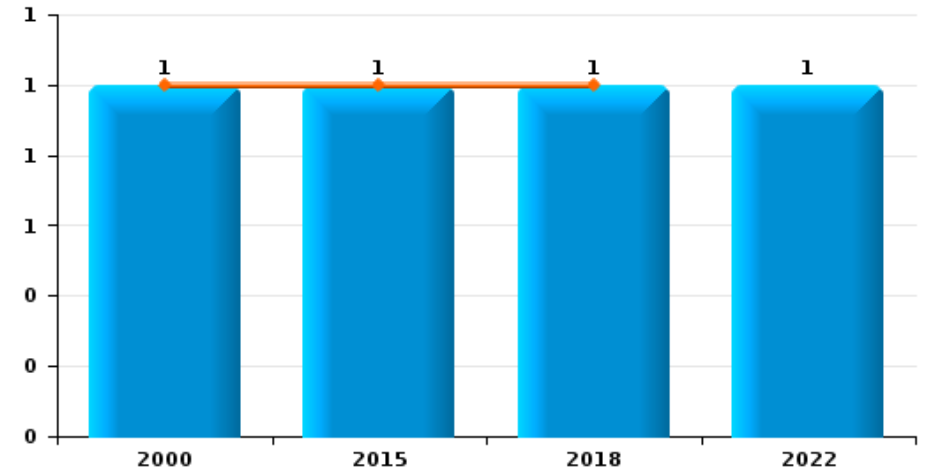
**Kruisem**

Année	<span style="color: blue;">■</span>
Semestre 1	<span style="color: orange;">■</span>

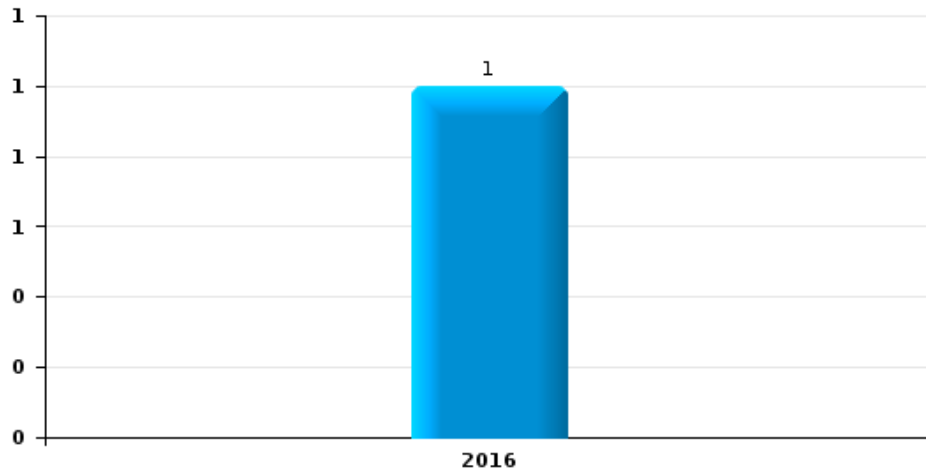
**Vol de voiture**



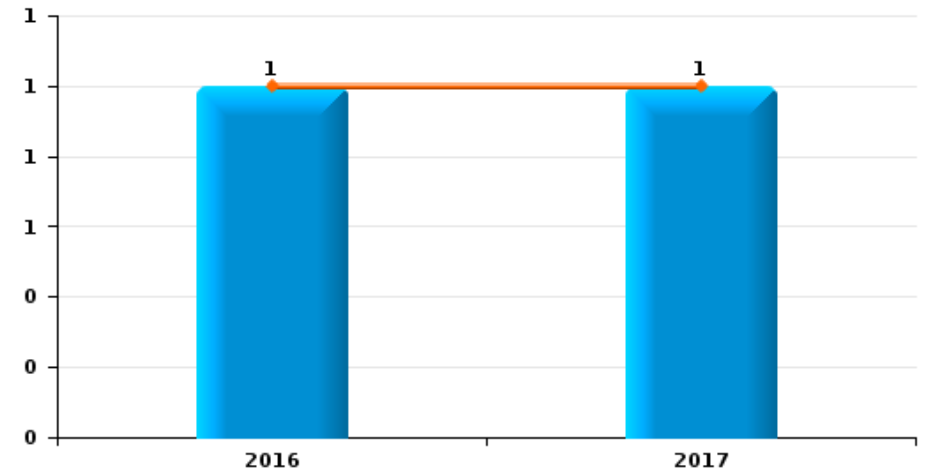
**Vol de moto**



**Carjacking**



**Vol dans les garages**

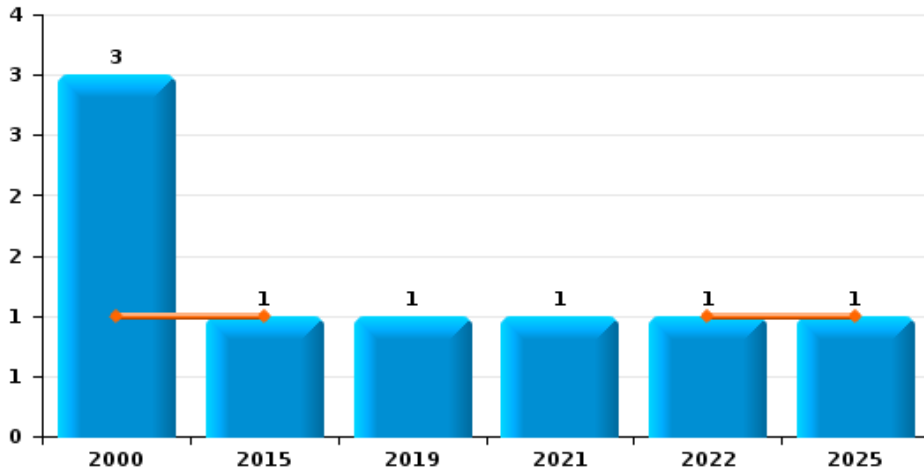




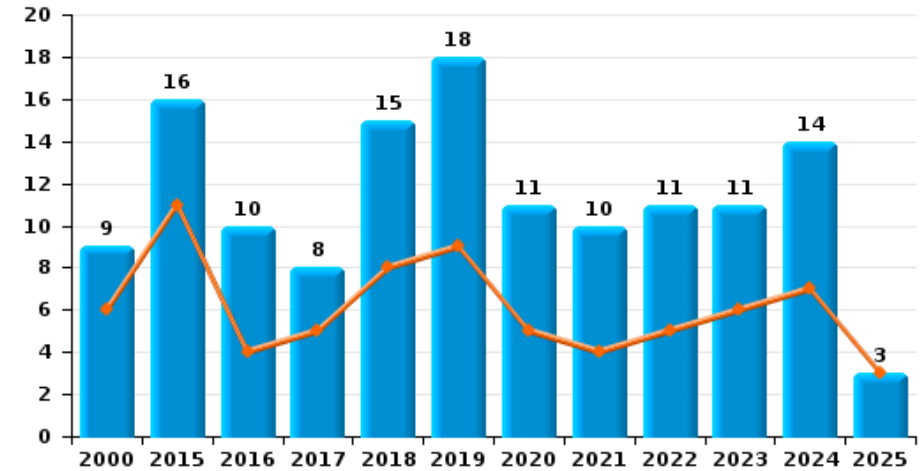
Kruisem

Année	<span style="color: blue;">■</span>
Semestre 1	<span style="color: orange;">■</span>

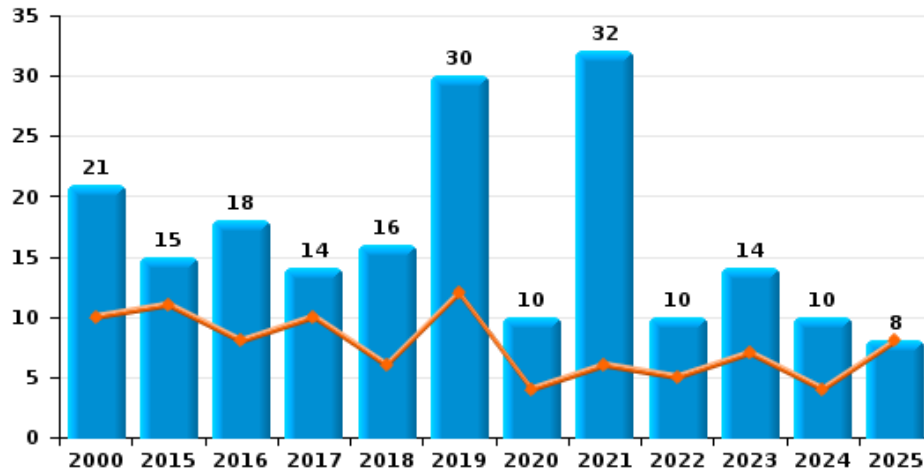
Vol de vélomoteur



Vol de vélo



Vol dans ou sur un véhicule

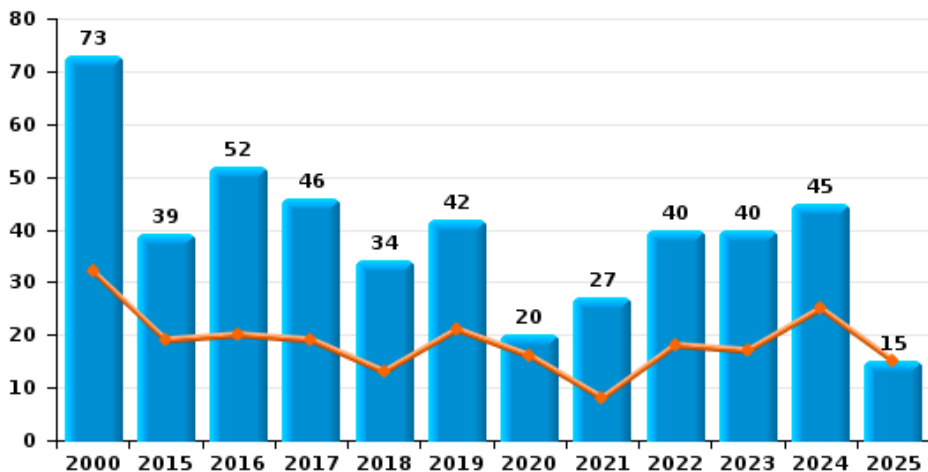




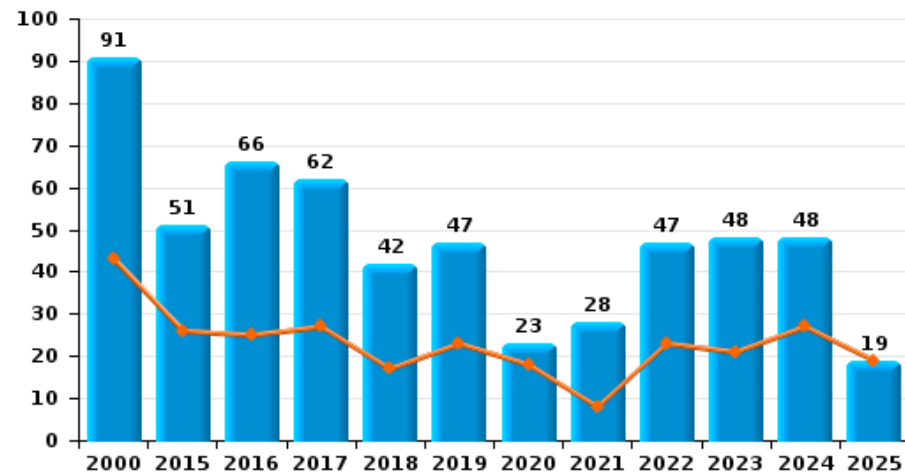
**Kruisem**



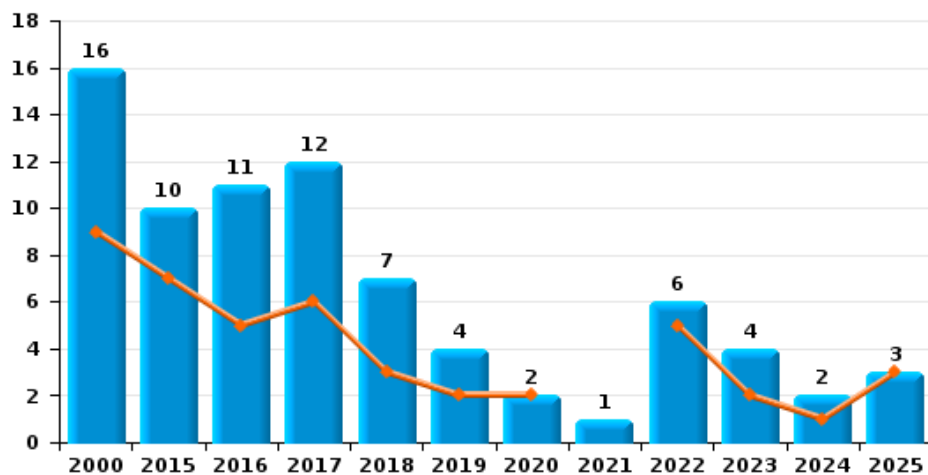
**Cambriolage dans habitation**



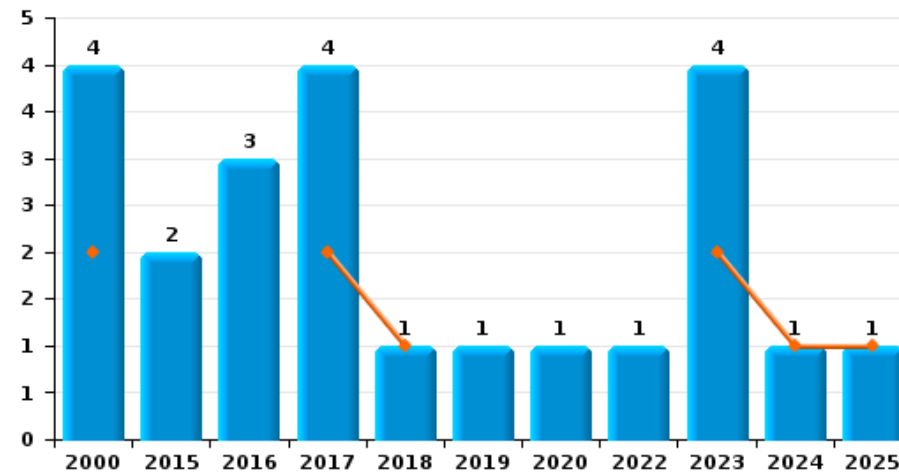
**Cambriolage dans bâtiment (total)**



**Cambriolage ds entreprise ou commerce**



**Cambriolage ds service public ou bâtiment administratif**

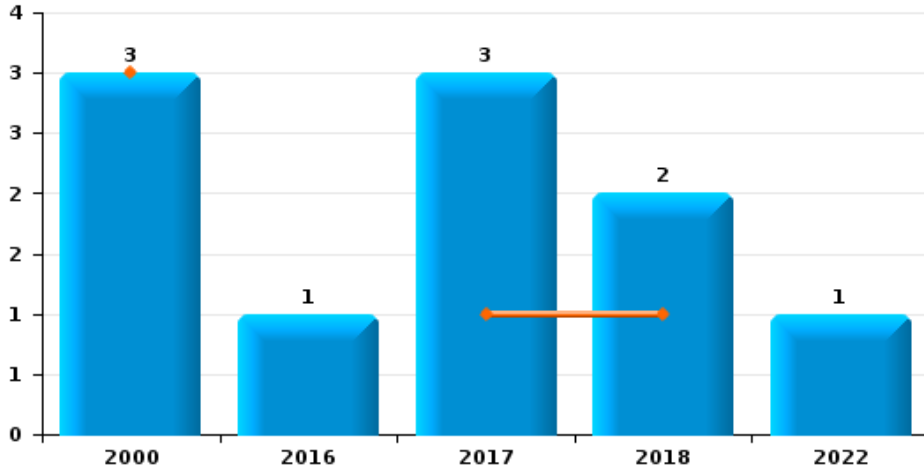




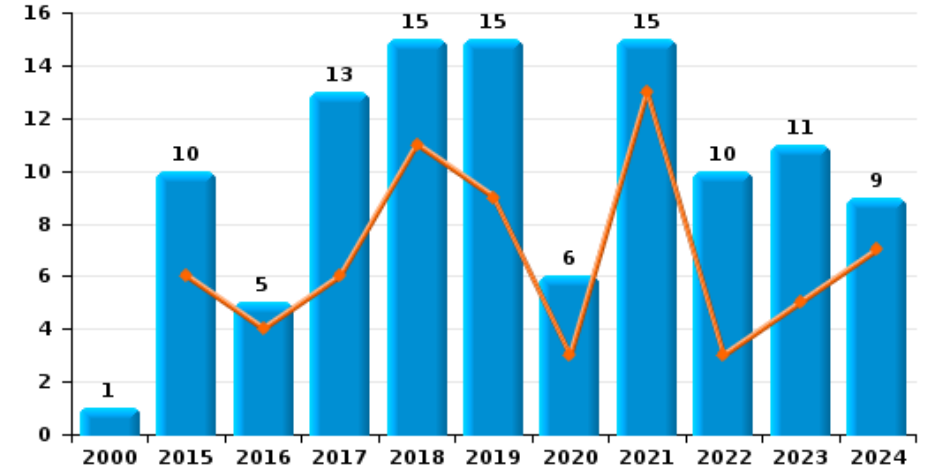
**Kruisem**



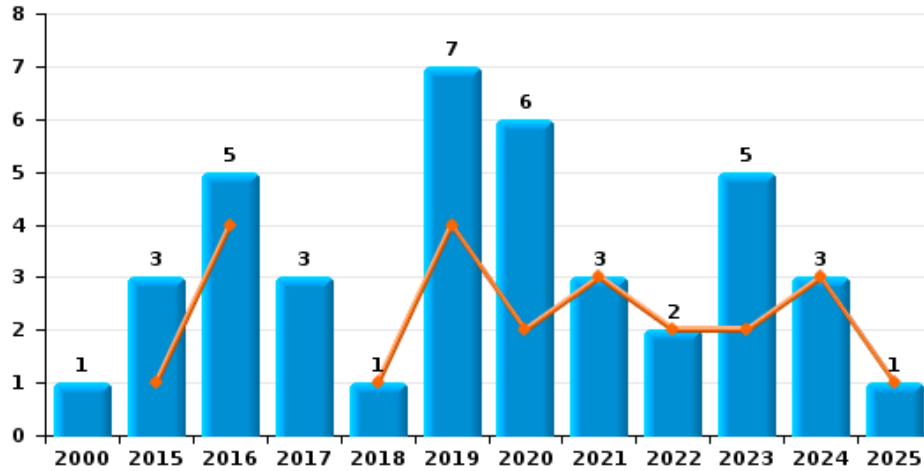
**Vol à main armée**



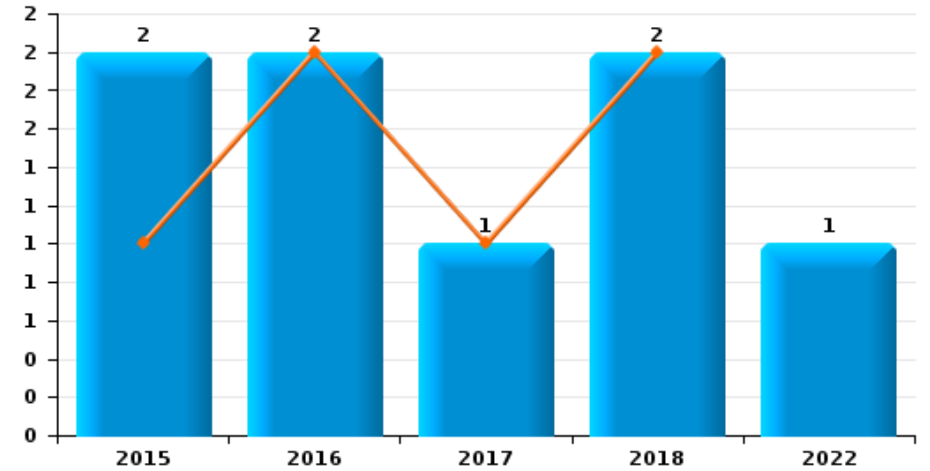
**Vol à l'étalage**



**Vol avec violence sans arme**



**Vol à la tire**

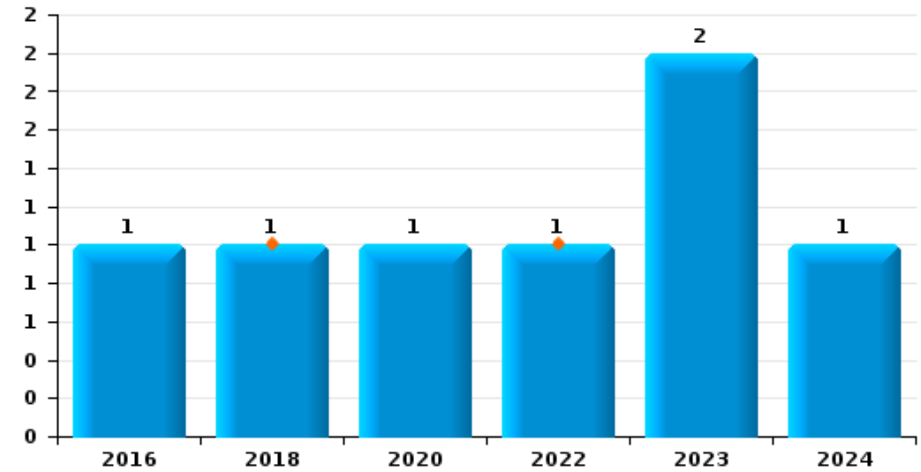




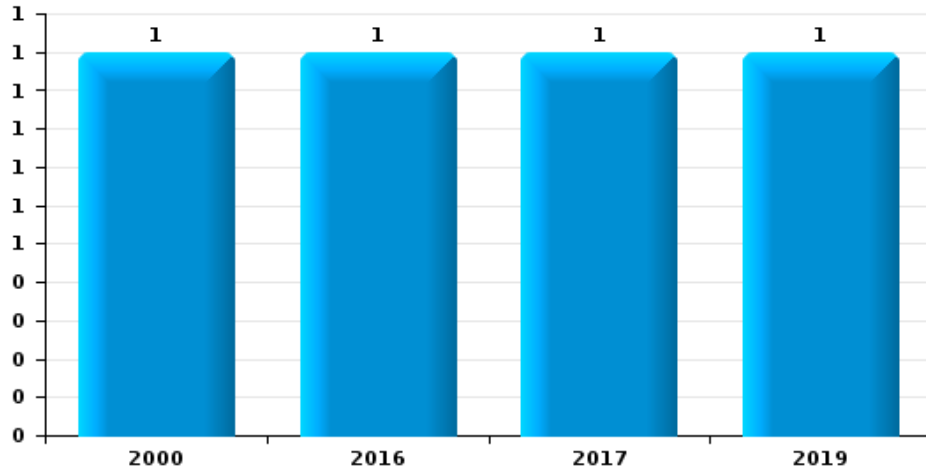
Kruisem

Année	<span style="color: blue;">■</span>
Semestre 1	<span style="color: orange;">■</span>

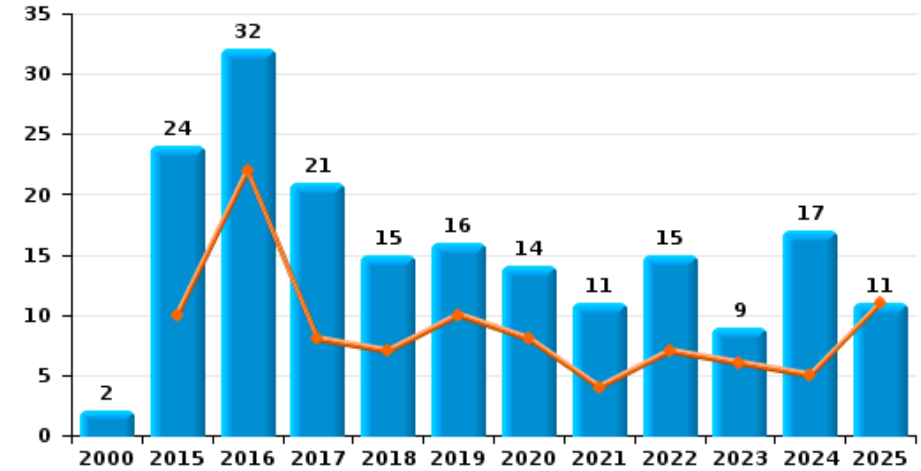
Graffiti



Vol à l'arraché



Dégradation de voiture





**Kruisem**

**FC Vol moyen de transport**

		2000	2015	2016	2017	2018	2019	2020	2021	2022	2023	2024	2025
Vol de voiture	Trim 1	3	3	4		3				1	1	3	
	Trim 2	2	2	1	1	3	1	2		1	1	2	1
	Trim 3	1	1	2	1	2	1						
	Trim 4	3	1							2		2	
<b>Total</b>		<b>9</b>	<b>7</b>	<b>7</b>	<b>2</b>	<b>8</b>	<b>2</b>	<b>2</b>		<b>4</b>	<b>2</b>	<b>7</b>	<b>1</b>
Vol de moto	Trim 1		1										
	Trim 2	1				1							
	Trim 4									1			
<b>Total</b>		<b>1</b>	<b>1</b>			<b>1</b>				<b>1</b>			
Carjacking	Trim 3			1									
<b>Total</b>				<b>1</b>									
Vol dans les garages	Trim 1			1									
	Trim 2				1								
<b>Total</b>				<b>1</b>	<b>1</b>								
Vol de vélomoteur	Trim 2	1	1							1			1
	Trim 3						1		1				
	Trim 4	2											
<b>Total</b>		<b>3</b>	<b>1</b>				<b>1</b>		<b>1</b>	<b>1</b>			<b>1</b>
Vol de vélo	Trim 1	4	4	4	5	2	8	2	2	4	4	5	2
	Trim 2	2	7			6	1	3	2	1	2	2	1
	Trim 3	2	2	5	2	6	7	4	3	4	4	1	
	Trim 4	1	3	1	1	1	2	2	3	2	1	6	
<b>Total</b>		<b>9</b>	<b>16</b>	<b>10</b>	<b>8</b>	<b>15</b>	<b>18</b>	<b>11</b>	<b>10</b>	<b>11</b>	<b>11</b>	<b>14</b>	<b>3</b>



FC Cambriolage

		2000	2015	2016	2017	2018	2019	2020	2021	2022	2023	2024	2025
Cambriolage dans habitation	Trim 1	7	10	17	13	7	16	13	4	14	10	19	12
	Trim 2	25	9	3	6	6	5	3	4	4	7	6	3
	Trim 3	18	5	7	7	10	7	2	9	4	4	7	
	Trim 4	23	15	25	20	11	14	2	10	18	19	13	
<b>Total</b>		<b>73</b>	<b>39</b>	<b>52</b>	<b>46</b>	<b>34</b>	<b>42</b>	<b>20</b>	<b>27</b>	<b>40</b>	<b>40</b>	<b>45</b>	<b>15</b>
Cambriolage ds entreprise ou commerce	Trim 1	4	4	2	5		1	2		3	1		1
	Trim 2	5	3	3	1	3	1			2	1	1	2
	Trim 3	2	1	2	2	4	1		1		1		
	Trim 4	5	2	4	4		1			1	1	1	
<b>Total</b>		<b>16</b>	<b>10</b>	<b>11</b>	<b>12</b>	<b>7</b>	<b>4</b>	<b>2</b>	<b>1</b>	<b>6</b>	<b>4</b>	<b>2</b>	<b>3</b>
Cambriolage ds service public ou bâtiment administ	Trim 1	2									1		1
	Trim 2				2	1					1	1	
	Trim 3			1	2		1			1	1		
	Trim 4	2	2	2				1			1		
<b>Total</b>		<b>4</b>	<b>2</b>	<b>3</b>	<b>4</b>	<b>1</b>	<b>1</b>	<b>1</b>		<b>1</b>	<b>4</b>	<b>1</b>	<b>1</b>
Cambriolage dans bâtiment (total)	Trim 1	13	14	19	18	7	17	15	4	17	12	19	14
	Trim 2	30	12	6	9	10	6	3	4	6	9	8	5
	Trim 3	20	6	10	11	14	9	2	10	5	6	7	
	Trim 4	28	19	31	24	11	15	3	10	19	21	14	
<b>Total</b>		<b>91</b>	<b>51</b>	<b>66</b>	<b>62</b>	<b>42</b>	<b>47</b>	<b>23</b>	<b>28</b>	<b>47</b>	<b>48</b>	<b>48</b>	<b>19</b>



FC Vol autre

		2000	2015	2016	2017	2018	2019	2020	2021	2022	2023	2024	2025
Vol à main armée	Trim 1	1											
	Trim 2	2			1	1							
	Trim 3			1		1				1			
	Trim 4				2								
	<b>Total</b>	<b>3</b>		<b>1</b>	<b>3</b>	<b>2</b>					<b>1</b>		
Vol avec violence sans arme	Trim 1		1	2			1	1		2		2	1
	Trim 2			2		1	3	1	3		2	1	
	Trim 3	1	1	1			2	3			3		
	Trim 4		1		3		1	1					
	<b>Total</b>	<b>1</b>	<b>3</b>	<b>5</b>	<b>3</b>	<b>1</b>	<b>7</b>	<b>6</b>	<b>3</b>	<b>2</b>	<b>5</b>	<b>3</b>	<b>1</b>
Vol dans ou sur un véhicule	Trim 1	4	7	4	5		7	1	3	3	3	3	4
	Trim 2	6	4	4	5	6	5	3	3	2	4	1	4
	Trim 3	8	2	1	2	3	6	3	20	4	6	3	
	Trim 4	3	2	9	2	7	12	3	6	1	1	3	
	<b>Total</b>	<b>21</b>	<b>15</b>	<b>18</b>	<b>14</b>	<b>16</b>	<b>30</b>	<b>10</b>	<b>32</b>	<b>10</b>	<b>14</b>	<b>10</b>	<b>8</b>
Vol d'armes et explosifs	Trim 1	1		1									
	Trim 2					3							
	Trim 3			1		1							
	Trim 4										1		
	<b>Total</b>	<b>1</b>		<b>2</b>		<b>4</b>					<b>1</b>		
Vol à l'arraché	Trim 3				1		1						
	Trim 4	1		1									
	<b>Total</b>	<b>1</b>		<b>1</b>	<b>1</b>		<b>1</b>						
Vol à la tire	Trim 1			1		2							
	Trim 2		1	1	1								
	Trim 3		1							1			
	<b>Total</b>		<b>2</b>	<b>2</b>	<b>1</b>	<b>2</b>				<b>1</b>			



FC Vol autre

		2000	2015	2016	2017	2018	2019	2020	2021	2022	2023	2024	2025
Vol à l'étalage	Trim 1		1	3	5	3	5	2	3	2	5	3	
	Trim 2		5	1	1	8	4	1	10	1		4	
	Trim 3		2		5	3	2	2	1	2	2	1	
	Trim 4	1	2	1	2	1	4	1	1	5	4	1	
	<b>Total</b>	<b>1</b>	<b>10</b>	<b>5</b>	<b>13</b>	<b>15</b>	<b>15</b>	<b>6</b>	<b>15</b>	<b>10</b>	<b>11</b>	<b>9</b>	
Vol par ruse	Trim 1						1			3			
	Trim 2					1	1				1		1
	Trim 3										2		
	Trim 4			1					1	2			
	<b>Total</b>				<b>1</b>	<b>1</b>	<b>2</b>		<b>1</b>	<b>5</b>	<b>3</b>		<b>1</b>
Vol de métaux	Trim 1									1	2		
	Trim 2					1			1	1	1		1
	Trim 3	1			2	2	1		1		2		
	Trim 4						1						
	<b>Total</b>	<b>1</b>			<b>2</b>	<b>3</b>	<b>2</b>		<b>2</b>	<b>2</b>	<b>5</b>		<b>1</b>
Vol sur les chantiers	Trim 1	1	2		1					2	3		
	Trim 2	1	1				1	1	2	2		2	2
	Trim 3		3			2	3	1	1				
	Trim 4		1	1	1	1	3	1	2	1		1	
	<b>Total</b>	<b>2</b>	<b>7</b>		<b>2</b>	<b>3</b>	<b>7</b>	<b>3</b>	<b>5</b>	<b>5</b>	<b>3</b>	<b>3</b>	<b>2</b>
Home-invasion	Trim 2				1				1				
	<b>Total</b>				<b>1</b>				<b>1</b>				
Vol d'animaux	Trim 1				1		3						
	Trim 2	3		2	1	2	2		2				
	Trim 3	2	1	1			2				1		
	Trim 4					1				1	1		
	<b>Total</b>	<b>5</b>	<b>1</b>	<b>3</b>	<b>2</b>	<b>3</b>	<b>7</b>		<b>2</b>	<b>1</b>	<b>2</b>		



FC Vol autre

		2000	2015	2016	2017	2018	2019	2020	2021	2022	2023	2024	2025
Vol de cargaison	Trim 1								1		3		
	Trim 2		1		1	2	1	2	1		1	1	1
	Trim 3				1		1		1				
	Trim 4					1	1		4				
Total			1		2	3	3	2	7		4	1	1



Criminalité ICT

		2000	2015	2016	2017	2018	2019	2020	2021	2022	2023	2024	2025
Fraude de cartes de paiements	Trim 1			1					1			3	
	Trim 2	1		3			2				1		
	Trim 3		1					1	1		1		
	Trim 4		2	1		1				1			
	<b>Total</b>	<b>1</b>	<b>3</b>	<b>5</b>		<b>1</b>	<b>2</b>	<b>1</b>	<b>2</b>	<b>1</b>	<b>2</b>	<b>3</b>	
Phishing	Trim 1				1			1	14	7	4	8	10
	Trim 2			1		1		6	10	12	7	5	4
	Trim 3							7	10	11	9	4	
	Trim 4							12	12	7	6	14	
	<b>Total</b>			<b>1</b>	<b>1</b>	<b>1</b>		<b>26</b>	<b>46</b>	<b>37</b>	<b>26</b>	<b>31</b>	<b>14</b>
Shouldersurfing	Trim 3										1		
<b>Total</b>										<b>1</b>			
Skimming	Trim 1			1								1	
	Trim 2			2			1				1		
	Trim 3		1					1					
	<b>Total</b>		<b>1</b>	<b>3</b>			<b>1</b>	<b>1</b>			<b>1</b>	<b>1</b>	



FC Autre

		2000	2015	2016	2017	2018	2019	2020	2021	2022	2023	2024	2025
Violence contre les métiers d'intérêt général	Trim 1			3	1	1	3						1
	Trim 2				2	1	2		5			1	
	Trim 3				1	2	1	2	1				
	Trim 4							1	1		2		
<b>Total</b>				<b>3</b>	<b>4</b>	<b>4</b>	<b>6</b>	<b>3</b>	<b>7</b>		<b>2</b>	<b>1</b>	<b>1</b>
Graffiti	Trim 1					1							
	Trim 2									1			
	Trim 3			1				1			2		
	Trim 4											1	
<b>Total</b>				<b>1</b>		<b>1</b>		<b>1</b>		<b>1</b>	<b>2</b>	<b>1</b>	
Dégradation de voiture	Trim 1		8	13	3	3	4	4	2	4	4	3	6
	Trim 2		2	9	5	4	6	4	2	3	2	2	5
	Trim 3	1	7	7	9	7	3	2	3	1	2	3	
	Trim 4	1	7	3	4	1	3	4	4	7	1	9	
<b>Total</b>		<b>2</b>	<b>24</b>	<b>32</b>	<b>21</b>	<b>15</b>	<b>16</b>	<b>14</b>	<b>11</b>	<b>15</b>	<b>9</b>	<b>17</b>	<b>11</b>
Rixe au couteau	Trim 2								1				
<b>Total</b>									<b>1</b>				



PH Violence intrafamiliale (VIF)

		2000	2015	2016	2017	2018	2019	2020	2021	2022	2023	2024	2025
VIF: physique, dans le couple	Trim 1	1	2	5	5	2	2	6	6	1	1	3	3
	Trim 2		4	3	5	3	5	4	4	3	5	2	1
	Trim 3	2	5	3	1	4	2	7	1	5	4	6	
	Trim 4		4	5		3	6	5	5	5	4	2	
	<b>Total</b>	<b>3</b>	<b>15</b>	<b>16</b>	<b>11</b>	<b>12</b>	<b>15</b>	<b>22</b>	<b>16</b>	<b>14</b>	<b>14</b>	<b>13</b>	<b>4</b>
VIF: physique, envers des descendants	Trim 1					1	1					1	3
	Trim 2							1		1	1		
	Trim 3				1				1	1		1	
	Trim 4			1				1	2	2	1	1	
	<b>Total</b>			<b>1</b>	<b>1</b>	<b>1</b>	<b>1</b>	<b>2</b>	<b>3</b>	<b>4</b>	<b>2</b>	<b>3</b>	<b>3</b>
VIF: physique, envers d'autres membres	Trim 1	4		3	1						1		1
	Trim 2	1			3		1	1					
	Trim 3	2					2		1	1	2		
	Trim 4	2		2	1		1	1				2	
	<b>Total</b>	<b>9</b>		<b>5</b>	<b>5</b>		<b>4</b>	<b>2</b>	<b>1</b>	<b>1</b>	<b>3</b>	<b>2</b>	<b>1</b>
VIF: sexuelle, dans le couple	Trim 1											1	
	Trim 2							1					
	Trim 3						1						
	<b>Total</b>						<b>1</b>	<b>1</b>				<b>1</b>	
VIF: sexuelle, envers des descendants	Trim 1					1	1			1			
	Trim 2				1		1						
	Trim 3	1											
	Trim 4		1				1						
	<b>Total</b>	<b>1</b>	<b>1</b>		<b>1</b>	<b>1</b>	<b>3</b>			<b>1</b>			
VIF: sexuelle, envers d'autres membres	Trim 1						1						
	<b>Total</b>						<b>1</b>						



PH Violence intrafamiliale (VIF)

		2000	2015	2016	2017	2018	2019	2020	2021	2022	2023	2024	2025
VIF: psychique, dans le couple	Trim 1	3	1	1	2	1	3	4	2	3	4	5	2
	Trim 2	3	1	2	2	2	1	3	2	3	3	2	2
	Trim 3	2	9	4		2		1	2	6	2	5	
	Trim 4	1	5	1	4	1	1	1	1	5		4	
	<b>Total</b>	<b>9</b>	<b>16</b>	<b>8</b>	<b>8</b>	<b>6</b>	<b>5</b>	<b>9</b>	<b>7</b>	<b>17</b>	<b>9</b>	<b>16</b>	<b>4</b>
VIF: psychique, envers des descendants	Trim 3							1					
	Trim 4			1									
	<b>Total</b>			<b>1</b>				<b>1</b>					
VIF: psychique, envers d'autres membres	Trim 1												1
	Trim 2				1	1							
	Trim 3						1	1			1	1	
	Trim 4			1								1	
	<b>Total</b>			<b>1</b>	<b>1</b>	<b>1</b>	<b>1</b>	<b>1</b>	<b>1</b>		<b>1</b>	<b>2</b>	<b>1</b>
VIF: économique, dans le couple	Trim 1			1									
	Trim 2					1	1	4	2	1			
	Trim 3						3						
	Trim 4						1		1				
	<b>Total</b>			<b>1</b>		<b>1</b>	<b>5</b>	<b>4</b>	<b>3</b>	<b>1</b>			
VIF: économique, envers des descendants	Trim 4			2			1						
<b>Total</b>			<b>2</b>			<b>1</b>							
VIF: économique, envers d'autres membres	Trim 1	1		1	1					1			1
	Trim 2		1	1	1	1		2					
	Trim 3	1		1									
	Trim 4	2			1								
	<b>Total</b>	<b>4</b>	<b>1</b>	<b>3</b>	<b>3</b>	<b>1</b>		<b>2</b>		<b>1</b>			<b>1</b>



PH Hormones et dopage

		2000	2015	2016	2017	2018	2019	2020	2021	2022	2023	2024	2025
Dopage humain	Trim 1					1							
	Trim 2			1					1				
	Trim 3				1					1			
	Trim 4									1			
<b>Total</b>				<b>1</b>	<b>1</b>	<b>1</b>			<b>1</b>	<b>2</b>			
Engraissement illégal	Trim 1	1											
	<b>Total</b>	<b>1</b>											



PH Drogues

		2000	2015	2016	2017	2018	2019	2020	2021	2022	2023	2024	2025
Vente de cocaïne	Trim 1									1			
	Trim 2								1				1
	Trim 3							3			1		
	Trim 4							4					
Total								7	1	1	1		1
Import-export de cocaïne	Trim 1									1			
Total										1			
Production de drogues synthétiques	Trim 2						1						
Total							1						
Import-export de drogues synthétiques	Trim 1												1
	Trim 2								1				
Total									1				1
Vente de drogues synthétiques	Trim 1			2					1			2	1
	Trim 2								1			1	1
	Trim 3			1				1	2	1	1		
Total				3				1	4	1	1	3	2
Production de cannabis (culture)	Trim 2						1	1					
	Trim 3					1							
	Trim 4									1			
Total						1	1	1		1			
Import-export de cannabis en grande quantité	Trim 2								1				
Total									1				
Vente de cannabis en grande quantité	Trim 2								1				
Total									1				
Import-export d'héroïne	Trim 1								1	1			
Total									1	1			



PH Drogues

		2000	2015	2016	2017	2018	2019	2020	2021	2022	2023	2024	2025
Vente-traffic d héroïne	Trim 1									1			
	Trim 3	2											
	<b>Total</b>	<b>2</b>								<b>1</b>			



PH Trafic d'armes

		2000	2015	2016	2017	2018	2019	2020	2021	2022	2023	2024	2025
Commerce et production d'arme à feu et mun.	Trim 4							1					
	<b>Total</b>							<b>1</b>					



PH Traite des êtres humains

		2000	2015	2016	2017	2018	2019	2020	2021	2022	2023	2024	2025
TEH - exploitation économique	Trim 1									1			
	Trim 3			1									
	<b>Total</b>			<b>1</b>						<b>1</b>			
TEH - exploitation sexuelle	Trim 1	1										1	
	Trim 2									1		1	
	Trim 3						1						
	<b>Total</b>	<b>1</b>					<b>1</b>			<b>1</b>		<b>2</b>	



PH Violence dans l'espace public

		2000	2015	2016	2017	2018	2019	2020	2021	2022	2023	2024	2025
Violence physique (transport public)	Trim 1	1											
	Trim 4						1						
	<b>Total</b>	<b>1</b>					<b>1</b>						
Violence physique (voie publique)	Trim 1	2	1	3		4	5		5		1	4	3
	Trim 2	2	1	1	8	1	1	1	7	3	1	5	2
	Trim 3	1	3	1	3	1	3	2	4	9	2	2	
	Trim 4		3	3	2		2	2	4	2	2	1	
<b>Total</b>	<b>5</b>	<b>8</b>	<b>8</b>	<b>13</b>	<b>6</b>	<b>11</b>	<b>5</b>	<b>20</b>	<b>14</b>	<b>6</b>	<b>12</b>	<b>5</b>	
Violence physique (autre endroit public)	Trim 2				1								
	Trim 3	1											
	<b>Total</b>	<b>1</b>			<b>1</b>								
Violence physique (endroit accessible au public)	Trim 1	4	2	2	3	1	4	1		2	1	2	
	Trim 2	4		4	2		1	2			1	2	
	Trim 3	1	1	2	1	1	3	1	2	1	2	2	
	Trim 4	3			1	2		1	2	1			
<b>Total</b>	<b>12</b>	<b>3</b>	<b>8</b>	<b>7</b>	<b>4</b>	<b>8</b>	<b>5</b>	<b>4</b>	<b>4</b>	<b>4</b>	<b>4</b>	<b>6</b>	
Violence sexuelle (voie publique)	Trim 1						1			1			
	Trim 2						1			1			
	Trim 3	1											
	Trim 4	1								1			
<b>Total</b>	<b>2</b>					<b>2</b>			<b>3</b>				
Violence sexuelle (autre endroit public)	Trim 3	1											
	Trim 4							1					
	<b>Total</b>	<b>1</b>						<b>1</b>					



PH Violence dans l'espace public

		2000	2015	2016	2017	2018	2019	2020	2021	2022	2023	2024	2025
Violence sexuelle (endroit accessible au public)	Trim 1						1					2	
	Trim 2	1		1						1			
	Trim 3	3										1	
	Trim 4				1	1							
	<b>Total</b>	<b>4</b>		<b>1</b>	<b>1</b>	<b>1</b>	<b>1</b>				<b>1</b>	<b>3</b>	
Violence psychique (voie publique)	Trim 1	1	4	2	1	2		3			2		5
	Trim 2		2	2	5	4	1	1	3	3	6	2	2
	Trim 3				3	3		1	3	2	3	2	
	Trim 4	1	1	4	2	1	2	1	1	3	2	2	
	<b>Total</b>	<b>2</b>	<b>7</b>	<b>8</b>	<b>11</b>	<b>10</b>	<b>3</b>	<b>6</b>	<b>7</b>	<b>8</b>	<b>13</b>	<b>6</b>	<b>7</b>
Violence psychique (autre endroit public)	Trim 2	1			1								
	Trim 3					1							
	Trim 4						2						
	<b>Total</b>	<b>1</b>			<b>1</b>	<b>1</b>	<b>2</b>						
Violence psychique (endroit accessible au public)	Trim 1	1	2					2	2	3		1	
	Trim 2	2	2	1			1	1				1	2
	Trim 3	2				2	1				5		
	Trim 4	4			1				1		1	1	
	<b>Total</b>	<b>9</b>	<b>4</b>	<b>1</b>	<b>1</b>	<b>2</b>	<b>2</b>	<b>3</b>	<b>3</b>	<b>3</b>	<b>6</b>	<b>3</b>	<b>2</b>
Vol à main armée (voie publique)	Trim 3				1								
<b>Total</b>					<b>1</b>								
Vol à main armée (endroit accessible au public)	Trim 4			2									
<b>Total</b>				<b>2</b>									
Vol avec violence sans arme (transport public)	Trim 3										1		
<b>Total</b>											<b>1</b>		



PH Violence dans l'espace public

		2000	2015	2016	2017	2018	2019	2020	2021	2022	2023	2024	2025
Vol avec violence sans arme (voie publique)	Trim 1			1									
	Trim 2			1									
	Trim 3	1					1						
	<b>Total</b>	<b>1</b>		<b>2</b>			<b>1</b>						
Vol avec violence sans arme (endr. acces. au pub.)	Trim 1		1										
	Trim 3			1									
	Trim 4				1								
	<b>Total</b>		<b>1</b>	<b>1</b>	<b>1</b>								



PH Autre

		2000	2015	2016	2017	2018	2019	2020	2021	2022	2023	2024	2025
Faux policiers	Trim 2					1					1		
	<b>Total</b>					<b>1</b>					<b>1</b>		
Cyberharcèlement	Trim 1		4	4	4	3	3	5	7	7	4	7	3
	Trim 2		4	1	2	2	4	3	2	10	9	4	
	Trim 3		5	6	4	2	7	10	4	4	8	4	
	Trim 4		7	7	2	3	3	2	6	3	12		
	<b>Total</b>		<b>20</b>	<b>18</b>	<b>12</b>	<b>10</b>	<b>17</b>	<b>20</b>	<b>19</b>	<b>24</b>	<b>33</b>	<b>15</b>	<b>3</b>
Fraude à l'identité	Trim 1	1		1	1	8	1	2	4	4	3	5	6
	Trim 2	1	1			2	3	3	3	3	3	2	2
	Trim 3	2	1		3	2	2	6	2	1	3		
	Trim 4		1	1	1		2	5	3	2	7	1	
	<b>Total</b>	<b>4</b>	<b>3</b>	<b>2</b>	<b>5</b>	<b>12</b>	<b>8</b>	<b>16</b>	<b>12</b>	<b>10</b>	<b>16</b>	<b>8</b>	<b>8</b>



**Kruisem**

**2024**

**FC Vol moyen de transport**

	Fév	Mar	Avr	Mai	Juin	Juil	Oct	Nov	Déc	Total
Vol de voiture	3			1	1				2	7
Vol de vélo	3	2	1	1		1	3	3		14

**FC Cambriolage**

	Jan	Fév	Mar	Avr	Mai	Juin	Juil	Août	Sep	Oct	Nov	Déc	Total
Cambriolage dans habitation	3	6	10	2	3	1	2	3	2	3	3	7	45
Cambriolage ds entreprise ou commerce					1							1	2
Cambriolage ds service public ou bâtiment administ					1								1
Cambriolage dans bâtiment (total)	3	6	10	2	5	1	2	3	2	3	3	8	48

**FC Vol autre**

	Jan	Fév	Mar	Avr	Mai	Juin	Juil	Août	Sep	Oct	Déc	Total
Vol avec violence sans arme		1	1	1								3
Vol dans ou sur un véhicule		1	2			1	1	1	1		3	10
Vol à l'étalage	2		1	2	2				1		1	9
Vol sur les chantiers					2					1		3
Vol de cargaison						1						1

**Criminalité ICT**

	Jan	Fév	Mar	Avr	Mai	Juin	Juil	Août	Sep	Oct	Nov	Déc	Total
Fraude de cartes de paiements		1	2										3
Phishing	2		6	1	3	1	2	1	1	4	5	5	31
Skimming		1											1



### FC Autre

	Fév	Mar	Avr	Mai	Sep	Oct	Nov	Déc	Total
Violence contre les métiers d'intérêt général				1					1
Graffiti						1			1
Dégradation de voiture	1	2	1	1	3	3	1	5	17

### PH Violence intrafamiliale (VIF)

	Jan	Fév	Mar	Avr	Mai	Juin	Juil	Août	Sep	Oct	Nov	Déc	Total
VIF: physique, dans le couple		1	2		1	1	2	2	2	1	1		13
VIF: physique, envers des descendants		1							1			1	3
VIF: physique, envers d'autres membres											1	1	2
VIF: sexuelle, dans le couple	1												1
VIF: psychique, dans le couple	1	3	1	1		1	1	1	3	1	2	1	16
VIF: psychique, envers d'autres membres									1	1			2

### PH Drogues

	Fév	Mar	Juin	Total
Vente de drogues synthétiques	1	1	1	3

### PH Traite des êtres humains

	Jan	Avr	Total
TEH - exploitation sexuelle	1	1	2

### PH Violence dans l'espace public

	Jan	Fév	Mar	Avr	Mai	Juin	Juil	Août	Oct	Nov	Déc	Total
Violence physique (voie publique)	1	2	1	2		3		2	1			12
Violence physique (endroit accessible au public)	1		1		2		2					6
Violence sexuelle (endroit accessible au public)	1		1					1				3
Violence psychique (voie publique)				1	1		1	1		1	1	6
Violence psychique (endroit accessible au public)			1			1			1			3



**PH Autre**

	Jan	Fév	Mar	Avr	Juin	Juil	Août	Sep	Déc	Total
Cyberharcèlement	2	4	1	2	2	1	1	2		15
Fraude à l'identité	1	2	2	1	1				1	8



2025

**FC Vol moyen de transport**

	Jan	Mar	Avr	Juin	Total
Vol de voiture			1		1
Vol de vélomoteur				1	1
Vol de vélo	1	1		1	3

**FC Cambriolage**

	Jan	Fév	Mar	Avr	Mai	Juin	Total
Cambriolage dans habitation	6	3	3	2		1	15
Cambriolage ds entreprise ou commerce			1	1	1		3
Cambriolage ds service public ou bâtiment administ		1					1
Cambriolage dans bâtiment (total)	6	4	4	3	1	1	19

**FC Vol autre**

	Jan	Mar	Avr	Mai	Juin	Total
Vol avec violence sans arme	1					1
Vol dans ou sur un véhicule	3	1	2	1	1	8
Vol par ruse				1		1
Vol de métaux				1		1
Vol sur les chantiers				1	1	2
Vol de cargaison			1			1

**Criminalité ICT**

	Jan	Fév	Mar	Avr	Mai	Juin	Total
Phishing	4	1	5	1	2	1	14



### FC Autre

	Jan	Fév	Mar	Avr	Mai	Juin	Total
Violence contre les métiers d'intérêt général	1						1
Dégradation de voiture	4	1	1	2	2	1	11

### PH Violence intrafamiliale (VIF)

	Jan	Fév	Mar	Avr	Juin	Total
VIF: physique, dans le couple	2	1			1	4
VIF: physique, envers des descendants		2	1			3
VIF: physique, envers d'autres membres		1				1
VIF: psychique, dans le couple	1		1	2		4
VIF: psychique, envers d'autres membres	1					1
VIF: économique, envers d'autres membres			1			1

### PH Drogues

	Fév	Juin	Total
Vente de cocaïne		1	1
Import-export de drogues synthétiques	1		1
Vente de drogues synthétiques	1	1	2

### PH Violence dans l'espace public

	Jan	Fév	Mar	Avr	Mai	Total
Violence physique (voie publique)	2	1		1	1	5
Violence psychique (voie publique)	3	1	1		2	7
Violence psychique (endroit accessible au public)				1	1	2

### PH Autre

	Jan	Fév	Mar	Juin	Total
Cyberharcèlement	2		1		3
Fraude à l'identité	3	2	1	2	8



# ***STATISTIQUES POLICIERES DE CRIMINALITE***

---

***LIEU DE PERPETRATION: COMMUNE***

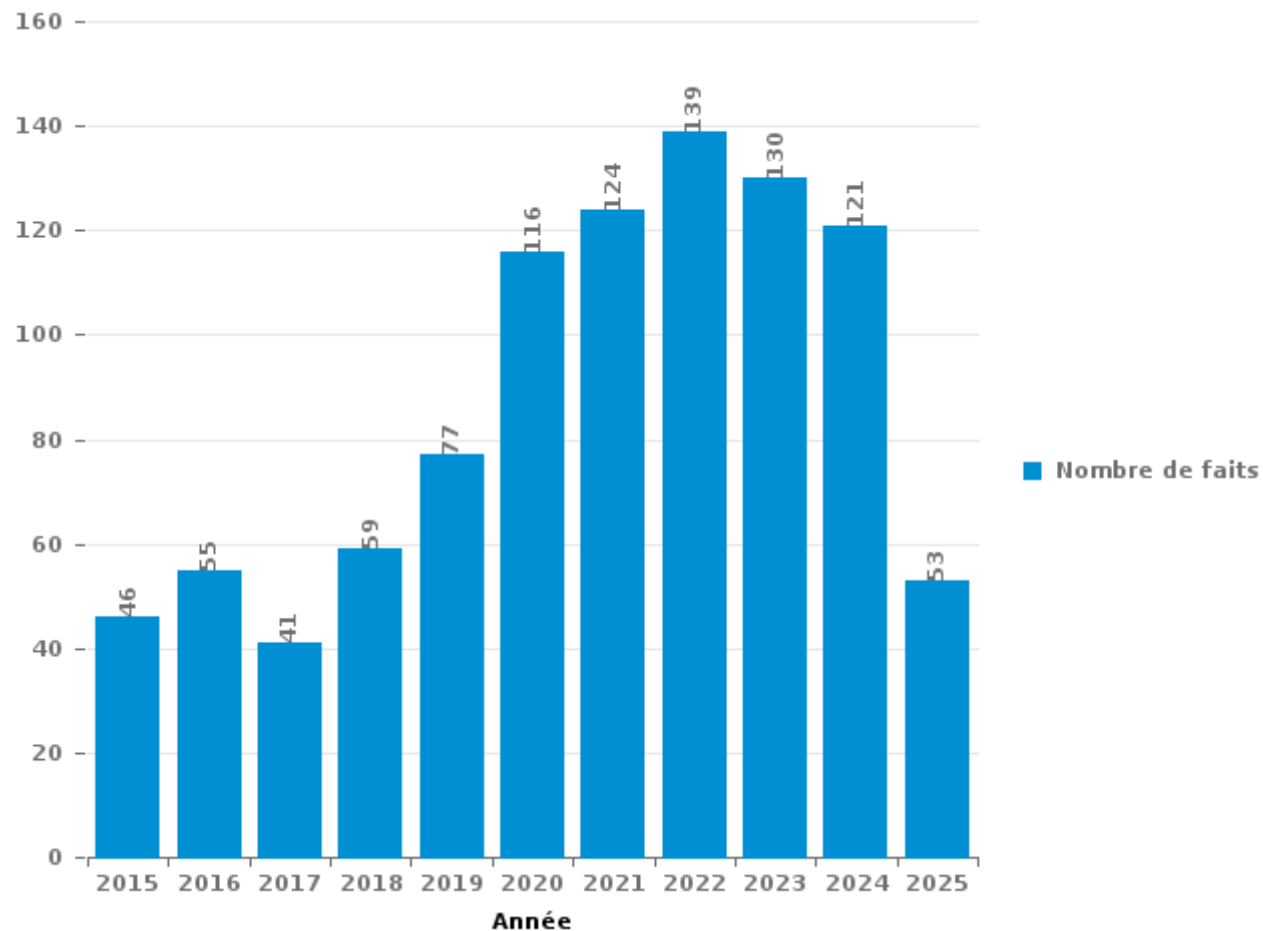
**Kruisem**

***PARTIE III : ICT***



**Kruisem**

Nombre total de délits avec un élément ICT/online, depuis 2015





Criminalité ICT/online au sens strict

Infractions (exhaustif)

	2015	2016	2017	2018	2019	2020	2021	2022	2023	2024	2025
Criminalité informatique: Faux en informatique:	1	1	2	2	2	12	52	62	32	12	6
Criminalité informatique: Fraude informatique:	4	9	4	4	10	39	62	51	46	57	24
Criminalité informatique: Hacking:	4	3	3	5	4	8	7	7	8	8	7
Criminalité informatique: Sabotage:	1									3	
<b>Total:</b>	<b>10</b>	<b>13</b>	<b>9</b>	<b>11</b>	<b>16</b>	<b>59</b>	<b>121</b>	<b>120</b>	<b>86</b>	<b>80</b>	<b>37</b>

Figures criminelles (à considérer spécifiquement – ne pas additionner avec d'autres éléments – risque de double comptage!)

	2015	2016	2017	2018	2019	2020	2021	2022	2023	2024	2025
Fraude de cartes de paiements	3	5		1	2	1	2	1	2	3	
Phishing		1	1	1		26	46	37	26	31	14
Shouldersurfing									1		
Skimming	1	3			1	1			1	1	



## Criminalité ICT/online au sens large

Infractions (uniquement si code-fait existe)

	2015	2016	2017	2018	2019	2020	2021	2022	2023	2024	2025
Fraude: Escroquerie: Fraude par internet	17	22	16	36	38	48	39	44	32	40	18
Infr. contre autres valeurs morales et sentiments: Cyberlokkung (leurre de mineur par ICT):				1						1	
Infr. contre les moeurs: Grooming (contact par ICT avec mineur < 16 ans):							1				
<b>Total:</b>	<b>17</b>	<b>22</b>	<b>16</b>	<b>37</b>	<b>38</b>	<b>48</b>	<b>40</b>	<b>44</b>	<b>32</b>	<b>41</b>	<b>18</b>

Figures criminelles (à considérer spécifiquement – ne pas additionner avec d'autres éléments – risque de double comptage!)

	2015	2016	2017	2018	2019	2020	2021	2022	2023	2024	2025
Cyberharcèlement	20	18	12	10	17	20	19	24	33	15	3

# ***STATISTIQUES POLICIERES DE CRIMINALITE***

---

*LIEU DE PERPETRATION: COMMUNE*

**Kruisem**

***PARTIE IV : DESTINATION LIEU***



Kruisem

Vol et extorsion

	2000	2015	2016	2017	2018	2019	2020	2021	2022	2023	2024	2025
Habitation: maison	77	48	57	54	44	49	25	32	43	46	46	14
Voie publique	14	13	17	13	14	25	7	24	11	14	13	3
Magasin	4	15	12	15	18	18	8	17	12	13	11	2
Entreprise	17	12	13	19	10	5	6	2	12	11	2	1
Habitation: dépendances	7	11	12	6	12	18	4	8	6	11	2	1
Parking	10	11	8	6	10	10	3	8	5	10	5	4
Habitation: non précisée	10	8	9	14	9	6	6	6	5	8	7	1
Habitation: allée	2	13	4	6	8	13	10	7	5	3	2	3
Inconnue	13	4	3		4	6	2	3	2	4	3	
Chantier	1	8		2	3	7	3	5	5	3	3	2
Horeca	7	4	5	5	5	4		1	2	2	3	3
Habitation: appartement	1	1	5	2	2	3	2	1	3	2	7	3
Autre	1	6	3	2	3	3	2	2	3	4	2	
Emplacement de vélo		5	3	1	3	3	3		1	3	2	1
Terrain	1	6	3	1	5	4	1	1	1	1		1
Habitation: autre	2	2	5	1	4		1	2	3	2		1
Culture et loisirs	2	1	2	5		2	1	2		5	1	
Habitation: garage	5	4				2	2	2	1		2	
Maison de repos				8	3	2				1	1	1
Service public	1	3	4			2			1		3	2
Station de bus / métro et gare de chemin de fer	2		1	1	1		4	1		2	1	
Institution d'enseignement	2		1		2		1			1	3	2
Infrastructure sportive	2	2		1		2	2			1	1	
Edifice religieux / lieu du culte	3	1		1			1	1				
Moyen de transport: voiture	4		1						1			
Cimetière		1	1	2						1		
Moyen de transport: camion					1	1	1	1	1			
Arrêt de bus / tram				1				1		1	1	
Moyen de transport: train / tram / métro	1		1			1					1	
Service		1				1		1	1			
Station essence	1		1	1								1
Banque / institution financière	2									1		
Médecin / dentiste / pharmacien	1			1								1
Moyen de transport: autre		1		1					1			
Bâtiment administratif	1					1						
Aéroport			1									
Eaux intérieures et maritimes							1					
Guichet automatique	1											
<b>Total</b>	<b>195</b>	<b>181</b>	<b>172</b>	<b>169</b>	<b>161</b>	<b>188</b>	<b>96</b>	<b>128</b>	<b>125</b>	<b>150</b>	<b>122</b>	<b>47</b>

FPF/DGR/DRI/BIPOL - Statistiques policières de criminalité (date de clôture: 31/10/2025)

Les données pour les années 2001 jusqu'à 2014 ne sont plus publiées mais restent disponibles sur demande auprès du service BIPOL.

Les données pour 2025 ne concernent que le 1er semestre.



Kruisem

Dégradation de la propriété

	2000	2015	2016	2017	2018	2019	2020	2021	2022	2023	2024	2025
Voie publique	14	19	25	24	13	9	9	10	10	9	17	8
Habitation: résidence principale	11	9	16	11	11	11	12	7	10	12	6	5
Parking	2	7	4	4	7	3	4	4	4	1	5	3
Habitation: allée	3	3	4	5		3	8	3	3	4	6	3
Terrain	6	8	7	3	1	1	4	3	3	2	4	
Habitation: non précisée	3	6	4	1	2	3	2		4		3	2
Habitation: jardin	3	2	3	2	4	3	5	2	4			
Entreprise	3	3	3	1	4	2	1	3	1	1		
Habitation: dépendances	4	1	5	1	1	2				2		
Inconnue	2	1	1	3	1	1	1	1	2	1	1	
Autre	1	4	1			1	3					
Horeca	2		4	2	1					1		
Culture et loisirs	1		2	1			1	1	2			
Habitation: résidence secondaire	1	1	1	1		1				1	1	
Service public		1	2					1		1		
Arrêt de bus / tram		2								1		1
Habitation: garage				1	1	2						
Infrastructure sportive								1	2		1	
Institution d'enseignement	2										1	1
Chantier	1						1					1
Magasin			1	1		1						
Edifice religieux / lieu du culte		1				1						
Moyen de transport: autre			1				1					
Aéroport	1											
Eaux intérieures et maritimes	1											
Emplacement de vélo					1							
Moyen de transport: voiture						1						
Station essence												1
<b>Total</b>	<b>61</b>	<b>68</b>	<b>84</b>	<b>61</b>	<b>47</b>	<b>45</b>	<b>52</b>	<b>36</b>	<b>45</b>	<b>36</b>	<b>45</b>	<b>25</b>

FPF/DGR/DRI/BIPOL - Statistiques policières de criminalité (date de clôture: 31/10/2025)

Les données pour les années 2001 jusqu'à 2014 ne sont plus publiées mais restent disponibles sur demande auprès du service BIPOL.

Les données pour 2025 ne concernent que le 1er semestre.



**Kruisem**

**Infractions contre l'intégrité physique**

	2000	2015	2016	2017	2018	2019	2020	2021	2022	2023	2024	2025
Habitation	16	27	24	23	21	24	29	25	23	22	27	14
Voie publique	4	10	10	11	9	13	6	21	14	12	22	7
Horeca	5	2	3	3	1	4	2	1	2	2	2	
Habitation: allée	2	1	4	1		1	3	1	1	1	2	
Culture et loisirs	3	1	2	1	2	1		1	1		1	
Service public		1	2	1	1	2	1	1	1	2	1	
Entreprise	1		3			1	1		2		4	
Habitation: jardin	4	1							1	2	1	2
Inconnue	2	1		1		3		1	1		1	
Terrain	2					1		1	3			1
Autre			2	1	2	1					1	
Parking	1					2		2		1	1	
Infrastructure sportive			1				1	1	1		2	
Stade	5						1					
Institution d'enseignement	3		1			1						
Magasin				2			1					
Maison de repos	1				1					1		
Moyen de transport: autre					1	1					1	
Moyen de transport: train / tram / métro	1			1								
Bâtiment administratif				1								
Maison de débauche	1											
Moyen de transport: autobus / autocar						1						
Station essence						1						
<b>Total</b>	<b>51</b>	<b>44</b>	<b>52</b>	<b>46</b>	<b>38</b>	<b>57</b>	<b>45</b>	<b>55</b>	<b>50</b>	<b>43</b>	<b>66</b>	<b>24</b>

# ***STATISTIQUES POLICIERES DE CRIMINALITE***

---

*LIEU DE PERPETRATION: COMMUNE*

**Kruisem**

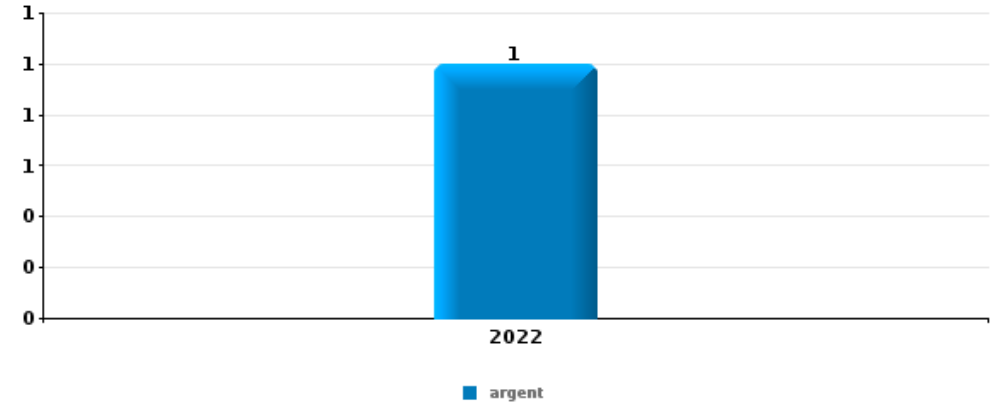
***PARTIE V : OBJETS ET MOYENS DE TRANSPORT***



**Kruisem**

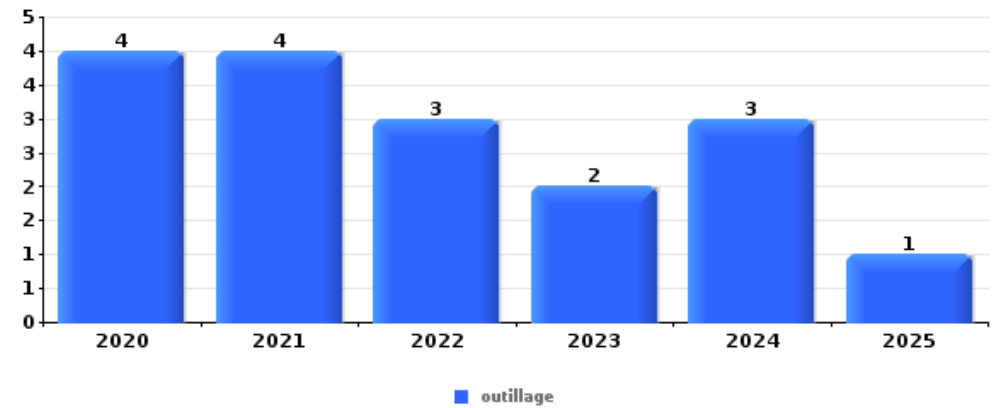
**Vol à main armée**

Top 5 Objets volés (sbd nombre de faits)		2020	2021	2022	2023	2024	2025
1	argent			1			



**Vol dans ou sur un véhicule**

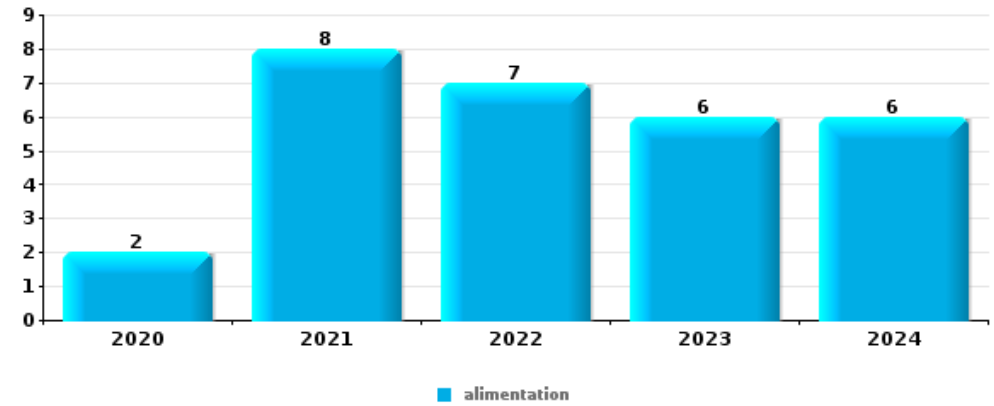
Top 5 Objets volés (sbd nombre de faits)		2020	2021	2022	2023	2024	2025
1	outillage	4	4	3	2	3	1
2	multimédia	2	1	1	3	2	
3	document véhicule		3	1	3		
3	matériaux de construction / de chantier	1	3	2		1	
3	ordinateur et accessoires	1	1	3	1		1





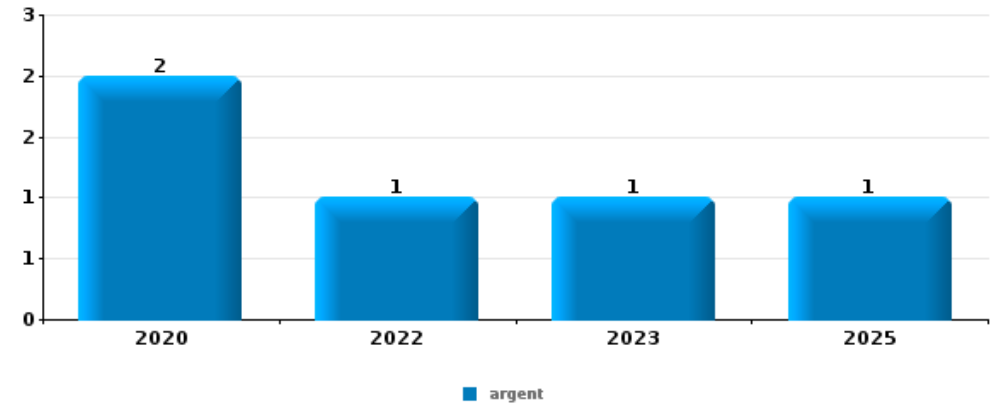
Vol à l'étalage

Top 5 Objets volés (sbd nombre de faits)		2020	2021	2022	2023	2024	2025
1	alimentation	2	8	7	6	6	
2	tabac	1	8	1	3	2	
3	parfum / produit de beauté	1	2		1		
4	animaux			1			
4	lunettes / verres de contact	1					
4	vêtement	1					



Cambrilage ds entreprise ou commerce

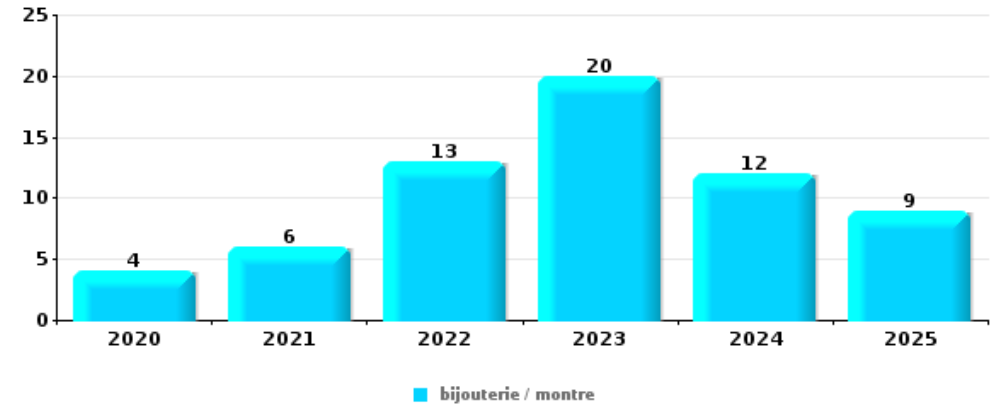
Top 5 Objets volés (sbd nombre de faits)		2020	2021	2022	2023	2024	2025
1	argent	2		1	1		1
2	alimentation			1		1	
2	outillage		1			1	
4	clé					1	
4	coffre-fort / coffret (argent) / caisse			1			
4	document véhicule			1			
4	GSM et accessoires					1	
4	métaux		1				
4	ordinateur et accessoires						1
4	pièce de moyen de transport			1			
4	plaque d'immatriculation			1			
4	valise / sac				1		





**Cambriolage dans habitation**

Top 5 Objets volés (sbd nombre de faits)		2020	2021	2022	2023	2024	2025
1	bijouterie / montre	4	6	13	20	12	9
2	argent	5	4	10	7	7	4
3	multimédia		1	4		4	1
4	sac à main	1	1	1	2	3	1
4	vêtement		2	2		4	1



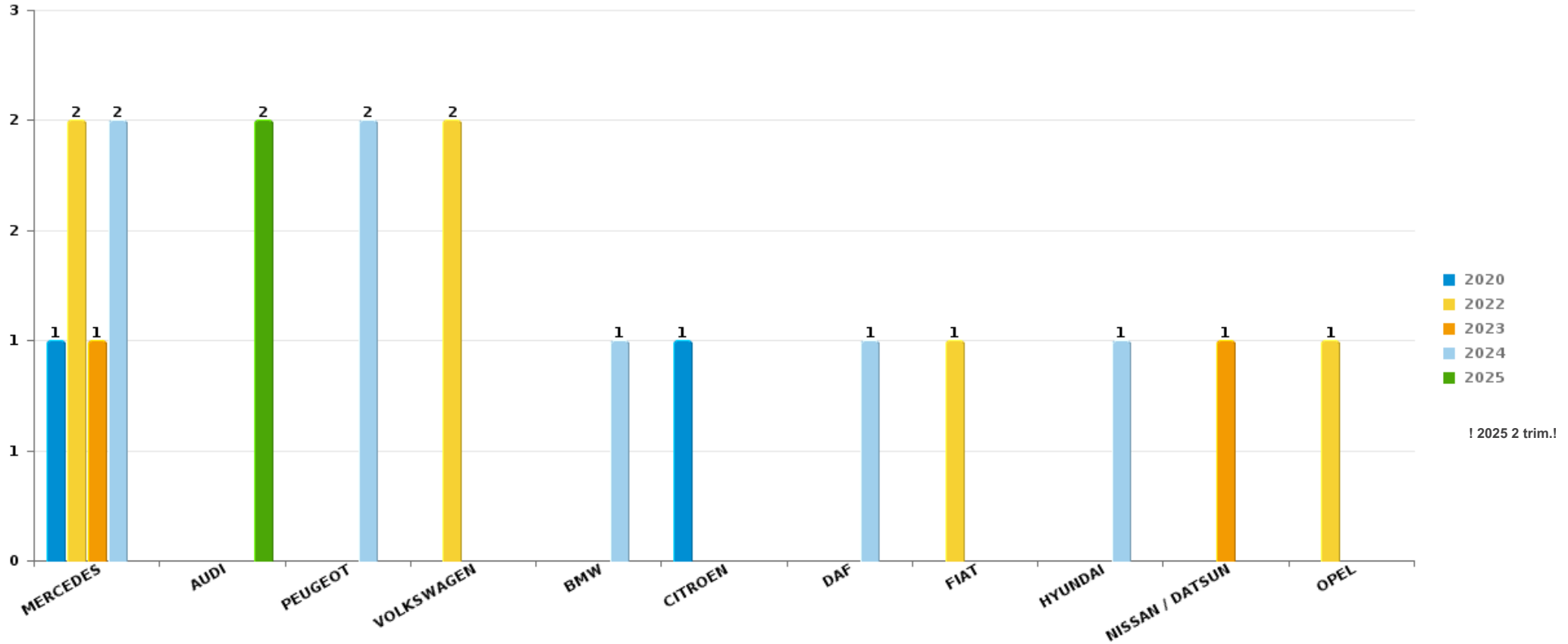
*Remarque: en ce qui concerne les objets, aucun total n'est reproduit étant donné que plusieurs objets peuvent avoir été volés lors d'un même fait.*



Kruisem

Vol de voiture

Nombre de voitures volées par marque (Top 5)



! 2025 2 trim.!

# ***STATISTIQUES POLICIERES DE CRIMINALITE***

---

*LIEU DE PERPETRATION: COMMUNE*

**Kruisem**

***PARTIE VI : SUSPECTS***



## Partie 1: Niveau FAITS (comptage du nombre de faits pour lesquels un certain type de suspect est impliqué)

### 1.1. Nombre d'infractions selon le sexe des suspects identifiés (par catégorie principale)

Étant donné que, tant un suspect identifié masculin qu'un suspect identifié féminin peuvent être impliqués lors d'un même fait, il est possible que la somme des colonnes «Hommes» et «Femmes» soit supérieure à la valeur de la colonne «Total...» (voir également la note méthodologique)

#### Kruisem

2025

Catégorie principale / Sexe	Nombre total de faits avec au moins 1 suspect	Hommes	%	Femmes	%
Infr. contre autres valeurs morales et sentiments	14	10	71,4%	4	28,6%
Registre de population	9	8	88,9%	1	11,1%
Drogues	7	6	85,7%	1	14,3%
Fraude	7	4	57,1%	3	42,9%
Armes et explosifs	6	6	100,0%	1	16,7%
Infr. contre l'intégrité physique	6	5	83,3%	1	16,7%
Environnement	5	4	80,0%	2	40,0%
Infr. contre la foi publique	5	5	100,0%		
Infr. contre la sécurité publique	4	4	100,0%		
Ivresse et alcool	4	2	50,0%	2	50,0%
Criminalité informatique	3	2	66,7%	3	100,0%
Vol et extorsion	3	3	100,0%	1	33,3%
Infr. contre les mœurs	2	2	100,0%		
Infr. contre l'autorité publique	1			1	100,0%
Législation économique	1	1	100,0%		
Législation sur les étrangers	1	1	100,0%		

## CRIMINALITE ENREGISTREE: SUSPECTS



Catégorie principale / Sexe	Nombre total de faits avec au moins 1 suspect	Hommes	%	Femmes	%
Protection de la jeunesse	1	1	100,0%	1	100,0%
Total	79	64	81,0%	21	26,6%



## 1.2. Nombre d'infractions selon le sexe des suspects identifiés (par figure criminelle)

Étant donné que, tant un suspect identifié masculin qu'un suspect identifié féminin peuvent être impliqués lors d'un même fait, il est possible que la somme des colonnes «Hommes» et «Femmes» soit supérieure à la valeur de la colonne «Total...» (voir également la note méthodologique)

### Kruisem

2025

#### FC Cambrilage

Figure criminelle / Sexe	Nombre total de faits avec au moins 1 suspect identifié	Hommes	%	Femmes	%
<b>Cambrilage dans habitation</b>	1	1	100,0%	1	100,0%
<b>Cambrilage dans bâtiment (total)</b>	1	1	100,0%	1	100,0%
<b>Total</b>	<b>PA</b>	<b>PA</b>	<b>PA</b>	<b>PA</b>	<b>PA</b>

#### FC Vol autre

Figure criminelle / Sexe	Nombre total de faits avec au moins 1 suspect identifié	Hommes	%
<b>Vol avec violence sans arme</b>	1	1	100,0%
<b>Total</b>	<b>PA</b>	<b>PA</b>	<b>PA</b>

#### Criminalité ICT

Figure criminelle / Sexe	Nombre total de faits avec au moins 1 suspect identifié	Hommes	%	Femmes	%
<b>Phishing</b>	1	1	100,0%	1	100,0%
<b>Total</b>	<b>PA</b>	<b>PA</b>	<b>PA</b>	<b>PA</b>	<b>PA</b>



### PH Violence intrafamiliale (VIF)

Figure criminelle / Sexe	Nombre total de faits avec au moins 1 suspect identifié	Hommes	%
VIF: physique, dans le couple	1	1	100,0%
VIF: physique, envers des descendants	1	1	100,0%
VIF: physique, envers d'autres membres	1	1	100,0%
VIF: psychique, dans le couple	3	3	100,0%
VIF: psychique, envers d'autres membres	1	1	100,0%
<b>Total</b>	<b>PA</b>	<b>PA</b>	<b>PA</b>

### PH Drogues

Figure criminelle / Sexe	Nombre total de faits avec au moins 1 suspect identifié	Hommes	%
Vente de drogues synthétiques	1	1	100,0%
<b>Total</b>	<b>PA</b>	<b>PA</b>	<b>PA</b>

### PH Violence dans l'espace public

Figure criminelle / Sexe	Nombre total de faits avec au moins 1 suspect identifié	Hommes	%	Femmes	%
Violence physique (voie publique)	3	2	66,7%	1	33,3%
Violence psychique (voie publique)	1	1	100,0%		
Violence psychique (endroit accessible au public)	2	2	100,0%		
<b>Total</b>	<b>PA</b>	<b>PA</b>	<b>PA</b>	<b>PA</b>	<b>PA</b>

## CRIMINALITE ENREGISTREE: SUSPECTS



### PH Autre

Figure criminelle / Sexe	Nombre total de faits avec au moins 1 suspect identifié	Hommes	%
Cyberharcèlement	3	3	100,0%
Fraude à l'identité	4	4	100,0%
Total	PA	PA	PA



### 1.3. Nombre d'infractions selon l'âge des suspects identifiés (par catégorie principale)

Étant donné que, tant un suspect identifié mineur qu'un suspect identifié majeur peuvent être impliqués lors d'un même fait, il est possible que la somme des colonnes «Mineur» et «Majeur» soit supérieure à la valeur de la colonne «Total...» (voir également la note méthodologique)

#### Kruisem

2025

Catégorie principale / Âge	Nombre total de faits avec au moins 1 suspect identifié	Mineur	%	Majeur	%
Infr. contre autres valeurs morales et sentiments	14			14	100,0%
Registre de population	9			9	100,0%
Drogues	7	1	14,3%	6	85,7%
Fraude	7	1	14,3%	6	85,7%
Armes et explosifs	6			6	100,0%
Infr. contre l'intégrité physique	6	1	16,7%	5	83,3%
Environnement	5			5	100,0%
Infr. contre la foi publique	5			5	100,0%
Infr. contre la sécurité publique	4			4	100,0%
Ivresse et alcool	4			4	100,0%
Criminalité informatique	3			3	100,0%
Vol et extorsion	3	1	33,3%	2	66,7%
Infr. contre les mœurs	2			2	100,0%
Infr. contre l'autorité publique	1			1	100,0%
Législation économique	1			1	100,0%
Législation sur les étrangers	1			1	100,0%
Protection de la jeunesse	1			1	100,0%
<b>Total</b>	<b>79</b>	<b>4</b>	<b>5,1%</b>	<b>75</b>	<b>94,9%</b>



## 1.4. Nombre d'infractions selon l'âge des suspects identifiés (par figure criminelle)

Étant donné que, tant un suspect identifié mineur qu'un suspect identifié majeur peuvent être impliqués lors d'un même fait, il est possible que la somme des colonnes «Mineur» et «Majeur» soit supérieure à la valeur de la colonne «Total...»  
(voir également la note méthodologique)

### Kruisem

**2025**

#### FC Cambriolage

Figure criminelle / Âge	Nombre total de faits avec au moins 1 suspect identifié	Majeur	%
<b>Cambriolage dans habitation</b>	1	1	100,0%
<b>Cambriolage dans bâtiment (total)</b>	1	1	100,0%
<b>Total</b>	PA	PA	PA

#### FC Vol autre

Figure criminelle / Âge	Nombre total de faits avec au moins 1 suspect identifié	Mineur	%
<b>Vol avec violence sans arme</b>	1	1	100,0%
<b>Total</b>	PA	PA	PA

#### Criminalité ICT

Figure criminelle / Âge	Nombre total de faits avec au moins 1 suspect identifié	Majeur	%
<b>Phishing</b>	1	1	100,0%
<b>Total</b>	PA	PA	PA

## CRIMINALITE ENREGISTREE: SUSPECTS



### PH Violence intrafamiliale (VIF)

Figure criminelle / Âge	Nombre total de faits avec au moins 1 suspect identifié	Mineur	%	Majeur	%
VIF: physique, dans le couple	1			1	100,0%
VIF: physique, envers des descendants	1			1	100,0%
VIF: physique, envers d'autres membres	1	1	100,0%		
VIF: psychique, dans le couple	3			3	100,0%
VIF: psychique, envers d'autres membres	1			1	100,0%
<b>Total</b>	<b>PA</b>	<b>PA</b>	<b>PA</b>	<b>PA</b>	<b>PA</b>

### PH Drogues

Figure criminelle / Âge	Nombre total de faits avec au moins 1 suspect identifié	Majeur	%
Vente de drogues synthétiques	1	1	100,0%
<b>Total</b>	<b>PA</b>	<b>PA</b>	<b>PA</b>

### PH Violence dans l'espace public

Figure criminelle / Âge	Nombre total de faits avec au moins 1 suspect identifié	Majeur	%
Violence physique (voie publique)	3	3	100,0%
Violence psychique (voie publique)	1	1	100,0%
Violence psychique (endroit accessible au public)	2	2	100,0%
<b>Total</b>	<b>PA</b>	<b>PA</b>	<b>PA</b>

### PH Autre

Figure criminelle / Âge	Nombre total de faits avec au moins 1 suspect identifié	Majeur	%
Cyberharcèlement	3	3	100,0%
Fraude à l'identité	4	4	100,0%
<b>Total</b>	<b>PA</b>	<b>PA</b>	<b>PA</b>



## Partie 2: Niveau SUSPECTS-FAIT (comptage du nombre de combinaisons suspect-fait)

### 2.1. Nombre de suspects-fait selon le sexe des suspects identifiés (TOP 5 des catégories principales)

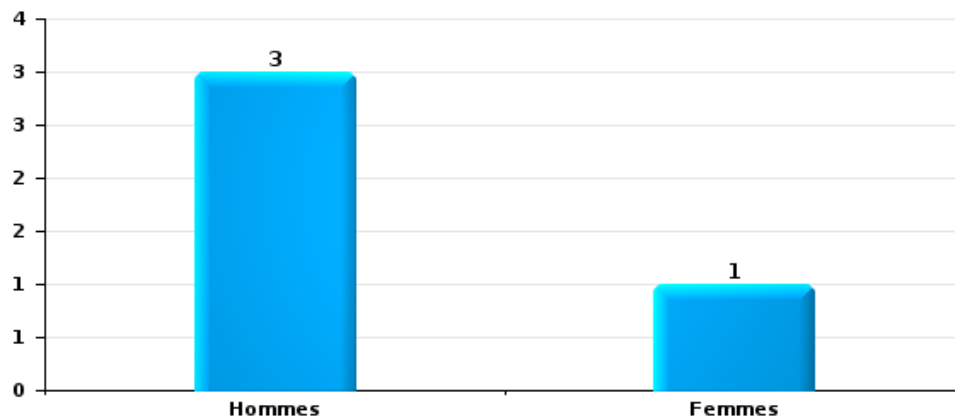
Lorsqu'un même suspect a commis plusieurs faits durant la période considérée, il est aussi comptabilisé plusieurs fois (voir également la note méthodologique)

#### Kruisem

2025

#### Vol et extorsion

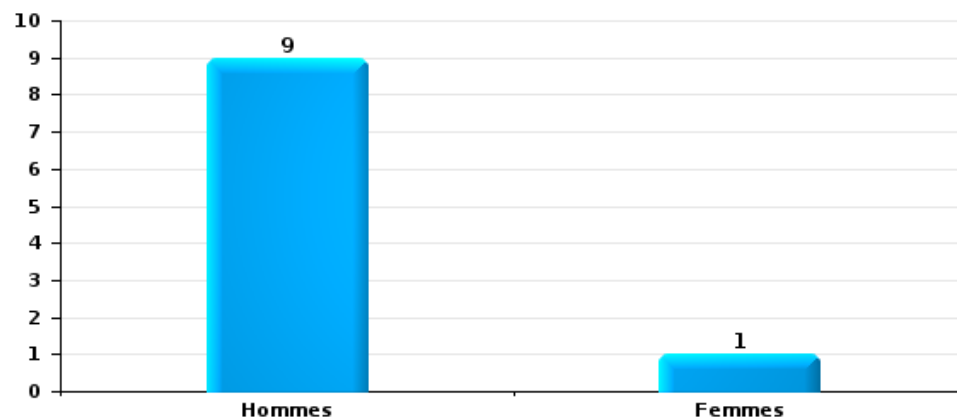
Nombre de suspects-fait selon le sexe





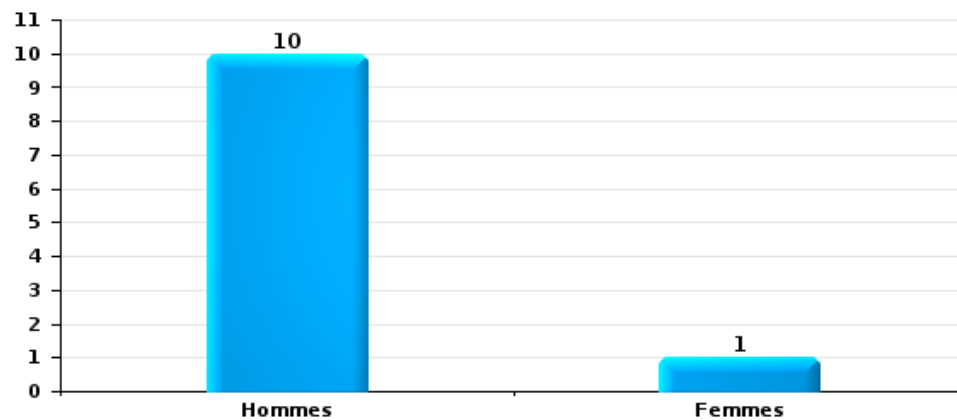
Infr. contre l'intégrité physique

Nombre de suspects-fait selon le sexe



Drogues

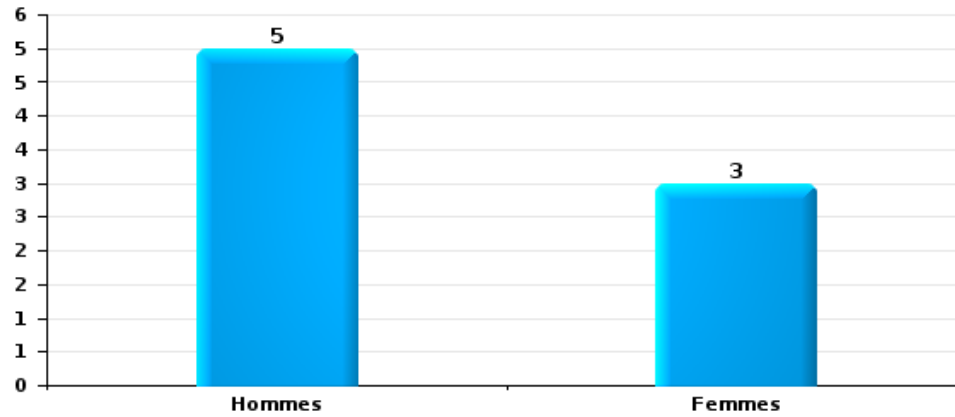
Nombre de suspects-fait selon le sexe





Fraude

Nombre de suspects-fait selon le sexe





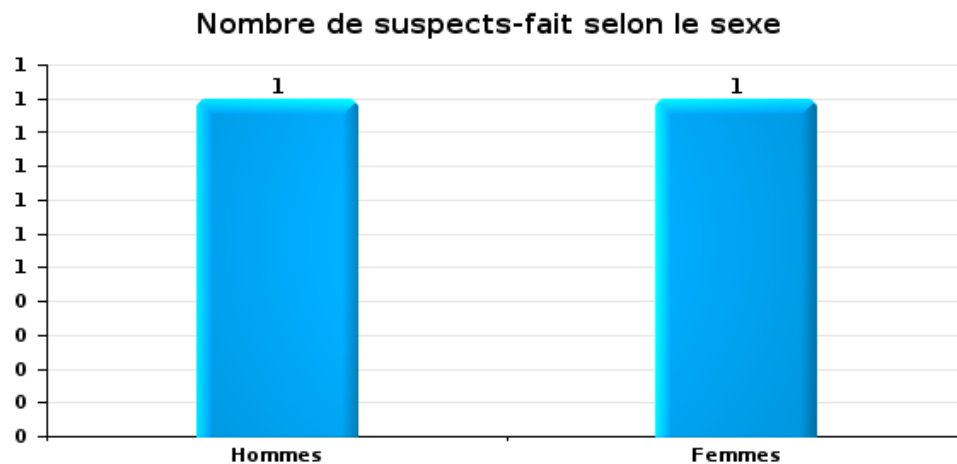
## 2.2. Nombre de suspects-fait selon le sexe des suspects identifiés (TOP 5 des figures criminelles)

Lorsqu'un même suspect a commis plusieurs faits durant la période considérée, il est aussi comptabilisé plusieurs fois (voir également la note méthodologique)

### Kruisem

2025

### Cambriolage dans bâtiment (total)





### 2.3. Nombre de suspects-fait selon l'âge des suspects identifiés (TOP 5 des catégories principales)

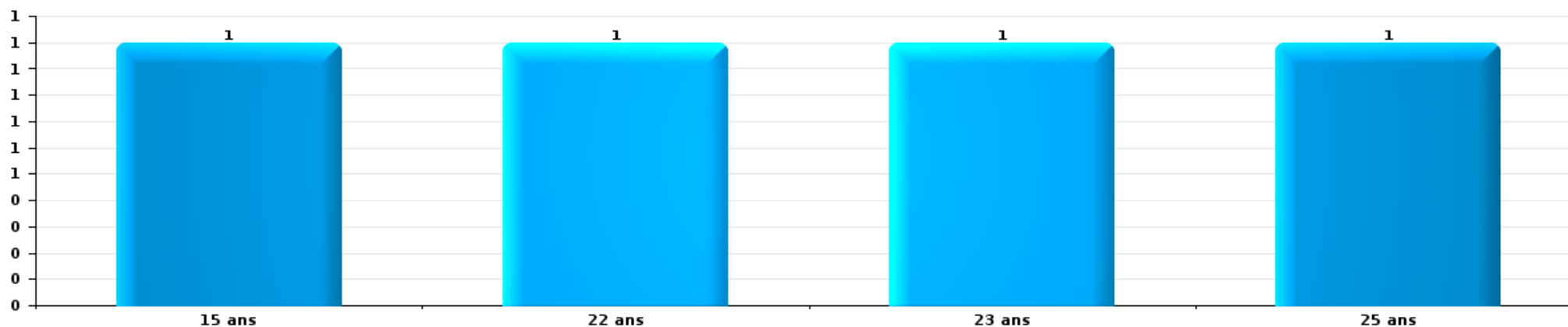
1) Lorsqu'un même suspect a commis plusieurs faits durant la période considérée, il est aussi comptabilisé plusieurs fois, qu'il ait le même âge ou non – 2) Les suspects au-dessous de 14 ans et à partir de 90 ans ne sont pas repris dans le tableau (voir également la note méthodologique)

#### Kruisem

#### 2025

#### Vol et extorsion

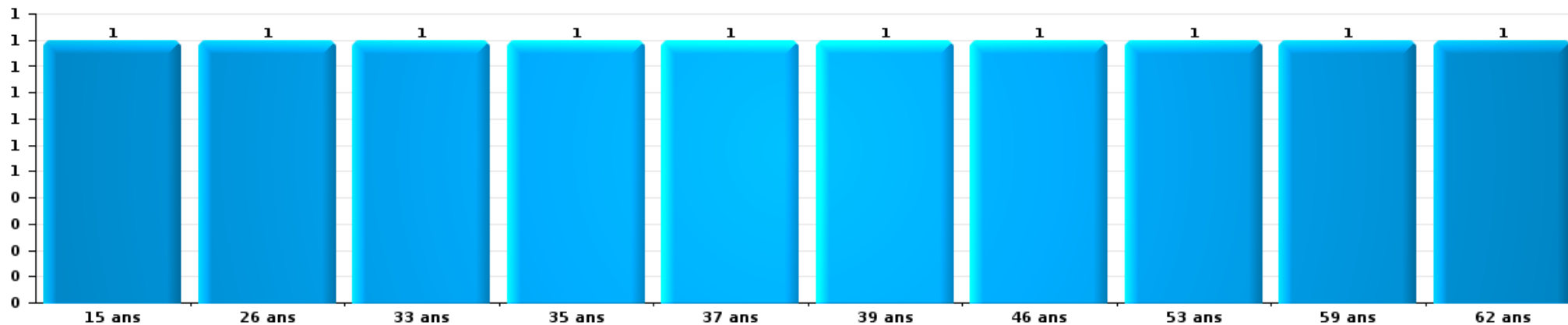
Nombre de suspects-fait par âge (chronologique)





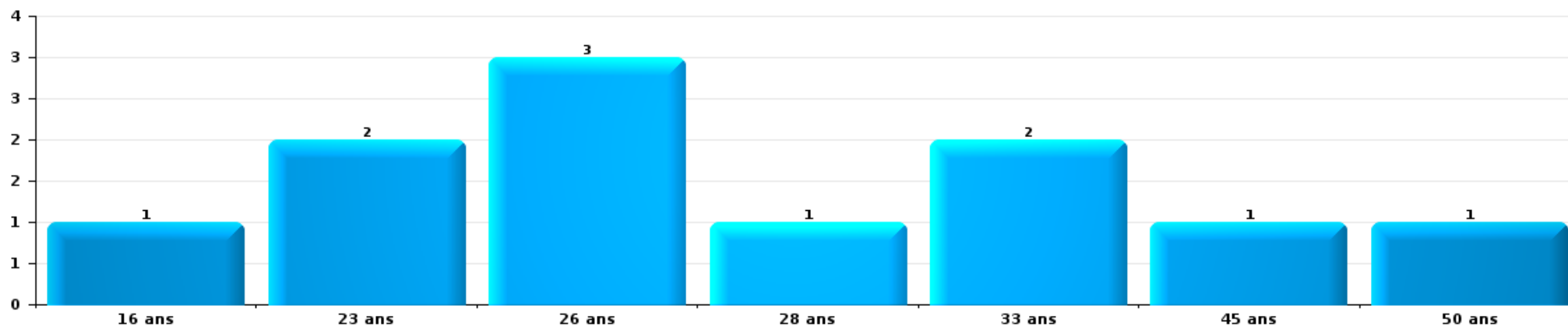
Infr. contre l'intégrité physique

Nombre de suspects-fait par âge (chronologique)



Drogues

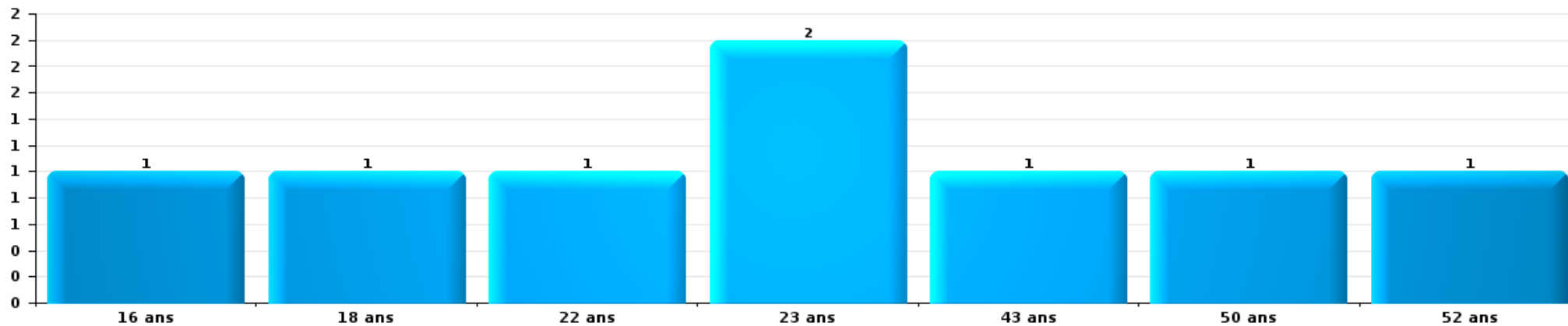
Nombre de suspects-fait par âge (chronologique)





Fraude

Nombre de suspects-fait par âge (chronologique)





## 2.4. Nombre de suspects-fait selon l'âge des suspects identifiés (TOP 5 des figures criminelles)


1) Lorsqu'un même suspect a commis plusieurs faits durant la période considérée, il est aussi comptabilisé plusieurs fois, qu'il ait le même âge ou non – 2) Les suspects au-dessous de 14 ans et à partir de 90 ans ne sont pas repris dans le tableau (voir également la note méthodologique)

### Kruisem

2025

### Cambrilage dans bâtiment (total)

Nombre de suspects-fait par âge (chronologique)



# ***STATISTIQUES POLICIERES DE CRIMINALITE***

---

***LIEU DE PERPETRATION: COMMUNE***

**Kruisem**

***ANNEXE I: DETAIL PAR CATEGORIE DE DELIT  
CODE PENAL***



Kruisem

Infraction Code pénal

Infr. contre l'intégrité physique

			2000	2015	2016	2017	2018	2019	2020	2021	2022	2023	2024	2025
Assassinat	Autres	Tent.											1	
		Sous-total											1	
Meurtre	Empoisonnement (meurtre)	Tent.				1								
	Non spécifié	Acc.								1			1	
	Autres	Tent.					1	2	1	2				
		Sous-total			1	1	2	2	1	3			1	
Coups et/ou blessures vol. en sphère familiale	Entre partenaires ou ex-partenaires	Acc.	3	15	15	11	12	14	20	14	13	14	13	4
	Lors d'un différend familial en général	Acc.	8											
	Par les parents envers un mineur	Acc.			1	1		1	1	3	3			2
	Par les parents envers personne vulnérable	Acc.									1			
	Envers les parents	Acc.	1		3	3		1	1	1			3	2
	Envers d'autres ascendants directs ou collatéraux	Acc.				3			2					
	Sous-total		12	15	19	18	12	18	22	18	17	17	17	6
Coups et/ou blessures vol. hors sphère familiale	Bagarres (=coups réciproques)	Acc.	2	3	6	5	4	7	7	1	4	2	3	6
	Coups envers fonctionnaire de police	Acc.			1		1			2				1
	Envers un mineur par une pers. ayant autorité	Acc.		1				1			1			1
	Envers un mineur qualité de l'auteur inconnue	Acc.	3	3		1	1	1		5	2	4	1	
	Envers pers. vulnérable par pers. ayant autorité	Acc.										1		
	Envers pers. vulnérable (qualité auteur inconnue)	Acc.							1	1				
	Envers un mineur par cohabitant sans rel. Autorité	Acc.								1		1		
	Coups envers personnel autre service public	Acc.						1					1	
	Coups envers profession médicale	Acc.								1				
	Coups envers personnel institut d'enseignement	Acc.			1					1	1			
	Non spécifié	Acc.	20	12	19	13	11	16	6	14	18	8	29	8
	Sous-total		25	19	27	19	17	29	15	26	25	17	35	14
Abstention coupable	Acc.	1									1			
	Sous-total		1								1			
Autres infr. volontaires. c/ l'intégrité phys.	Entrave méchante à la circulation	Acc.		1	4	2	2	1		3	2	2	2	
	Voies de faits et violences légères	Acc.	11	9	2	4	5	3	3	1		3		
	Sous-total		11	10	6	6	7	4	3	4	2	5	2	
Infr. involontaires contre l'intégrité physique	Coups et/ou blessures involontaires	Acc.	1			1	1	3	2	2	1			
	Morsure de chien	Acc.	1			1		1	2	2	4	4	10	4
	Sous-total		2			2	1	4	4	4	5	4	10	4
	Total		51	44	52	46	38	57	45	55	50	43	66	24

FPF/DGR/DR1/BIPOL - Statistiques policières de criminalité (date de clôture: 31/10/2025)  
 Les données pour les années 2001 jusqu'à 2014 ne sont plus publiées mais restent disponibles sur demande auprès du service BIPOL.  
 Les données pour 2025 ne concernent que le 1er semestre.



Infr. contre la liberté individuelle

		2000	2015	2016	2017	2018	2019	2020	2021	2022	2023	2024	2025
Détention par un particulier	Acc.	1	1		1				1				
	Sous-total	1	1		1				1				
	Total	1	1		1				1				



Infr. contre les mœurs

			2000	2015	2016	2017	2018	2019	2020	2021	2022	2023	2024	2025
Viol n'ayant pas causé la mort	Victime < 10a	Acc.	1	1		1		2						
	Victime 10a - 14a	Acc.	1											
	Victime 14a - 16a	Acc.							2					
	Victime 16a - 18a	Acc.	1	2							2			
	Victime majeure	Acc. Tent.			1		1	3	1	2	1			
	Sous-total		3	3	1	1	1	5	4	2	3			
Viol n'ayant pas causé la mort (nvCPS)	Victime majeure	Acc. Tent.									2	2		2
	Sous-total										2	3		2
Attentat à la pudeur avec violence / menace	Victime < 16a	Acc.					1	1						
	Victime majeure	Acc.			1				2	1				
	Sous-total			1		1	1	2	1					
Attentat à la pudeur sans violence / menace	Victime < 16a	Acc. Tent.	3	1		2		5	3		1			
	Victime 16a - 18a	Acc.				1					1			
	Victime âge inconnu	Acc.			1	1		1						
	Sous-total		3	1	1	3	1	6	3		2			
Atteinte intégrité sexuelle sans mort (nvCPS)	Victime < 16a	Acc.										1	2	
	Victime 16a - 18a	Acc.											1	
	Victime majeure	Acc.											2	
	Sous-total											1	5	
Pornographie infantile	Détention	Acc.						1		1				
	Distribution	Acc.					1	1	1	4				
	Sous-total					1	2	2	5					
Pornographie		Acc.				1								
	Sous-total				1									
Incitation à la débauche	Victime mineure	Acc.	1	2	1	2			2		1			
	Victime majeure	Acc.	1											
	Autre publicité pour débauche	Acc.							2					
	Non spécifié	Acc.	1											
	Sous-total		3	2	1	2			4		1			
Exploitation de la débauche d'autrui	Victime majeure	Acc.	1											
	Sous-total		1											
Outrage public aux bonnes mœurs	Actions (exhibitionnisme, etc.)	Acc.	5		2		1	1	1		1			
	Ecrits, images, objets	Acc.	1			1	2	1	1	1	1			
	Non spécifié	Acc.	1											
	Sous-total		7	2	1	3	2	2	2	1	2			

FPF/DGR/DRI/BIPOL - Statistiques policières de criminalité (date de clôture: 31/10/2025)  
 Les données pour les années 2001 jusqu'à 2014 ne sont plus publiées mais restent disponibles sur demande auprès du service BIPOL.  
 Les données pour 2025 ne concernent que le 1er semestre.



**Infr. contre les mœurs**

			2000	2015	2016	2017	2018	2019	2020	2021	2022	2023	2024	2025
<b>Voyeurisme</b>	Observation/enregistrement de nudité ou intimité	Acc.		1		1								
		Sous-total		1		1								
<b>Voyeurisme via moyen technique ou autre (nvCPS)</b>	Victime < 16a	Acc.										1	1	
	Victime 16a - 18a	Acc.											1	
	Victime majeure	Acc.											3	1
		Sous-total										1	5	1
<b>Diffusion de contenu à caractère sexuel (nvCPS)</b>	Victime majeure	Acc.												1
		Sous-total												1
<b>Diffusion contenu sex. but méchant/lucrat. (nvCPS)</b>	Victime < 16a	Acc.											1	
	Victime majeure	Acc.										1		
		Sous-total										1	1	
<b>Grooming (contact par ICT avec mineur &lt; 16 ans)</b>		Acc.								1				
		Sous-total								1				
<b>Grooming online - avec ICT (nvCPS)</b>	Victime < 16a	Acc.										1		
		Sous-total										1		
<b>Exploitation sexuelle mineurs-prostitution (nvCPS)</b>	Incitation à la débauche/prostit. (nvCPS)	Acc.									1		2	
		Sous-total									1		2	
<b>Images d'abus sexuels de mineurs (nvCPS)</b>	Production/diffusion images abus sexuels (nvCPS)	Acc.											1	
		Tent.											1	
	Images abus sexuels de mineurs-indéterminé	Acc.											1	
		Sous-total											3	
		Total	17	7	6	8	8	16	16	10	11	7	16	4



Infr. contre autres valeurs morales et sentiments

		2000	2015	2016	2017	2018	2019	2020	2021	2022	2023	2024	2025	
<b>Harcèlement</b>	Acc.		40	46	30	33	30	38	32	45	54	39	12	
	Sous-total		40	46	30	33	30	38	32	45	54	39	12	
<b>Violation de sépulture</b>	Acc.	1							1					
	Sous-total	1							1					
<b>Atteinte à l'honneur</b>	Calomnie et diffamation	Acc.	3	8	1	5	1	4	5	5	3	1	5	1
	Déclaration calomnieuse	Acc.		1				1		1				
	Imputation calomnieuse	Acc.	1	2			1	1		1		2	1	1
	Divulgateion méchante	Acc.	3											
	Injures (Délit)	Acc.					2	2	1		1	1	1	
	Sous-total	7	11	1	5	4	8	6	7	4	4	7	2	
<b>Vie privée</b>	Violation de domicile par un particulier	Acc.	1		3	1	1	1	1	1	1	5	1	
	Sous-total	1		3	1	1	1	1	1	1	1	5	1	
<b>Tapage nocturne</b>	Acc.	5	1	4	2	6	5		1	3	11		5	
	Sous-total	5	1	4	2	6	5		1	3	11		5	
<b>Vie privée mœurs: publication identité victime</b>	Acc.											1		
	Sous-total											1		
<b>Cyberlokkking (leurre de mineur par ICT)</b>	Acc.					1						1		
	Sous-total					1						1		
	<b>Total</b>	<b>14</b>	<b>52</b>	<b>54</b>	<b>38</b>	<b>45</b>	<b>44</b>	<b>45</b>	<b>42</b>	<b>53</b>	<b>74</b>	<b>49</b>	<b>19</b>	



Infr. relative au statut juridique de l'enfant

			2000	2015	2016	2017	2018	2019	2020	2021	2022	2023	2024	2025
<b>Non-représentation d'enfants</b>	<b>Par les parents</b>	<b>Acc.</b>	1	4				1						
		<b>Sous-total</b>	1	4				1						
		<b>Total</b>	1	4				1						



Vol et extorsion

			2000	2015	2016	2017	2018	2019	2020	2021	2022	2023	2024	2025
Vol avec circ. aggr.	Avec violence	Acc.	2		3	2	1	1			1			
		Tent.		1		1				1				
	Sans violence	Acc.	47	56	59	54	44	65	25	37	47	52	46	20
		Tent.	33	28	34	39	23	22	14	18	26	25	24	7
Sous-total			82	85	96	96	68	88	39	56	74	77	70	27
Vol sans circ. aggr.	Avec violence	Acc.			1		1	2			1			
	Sans violence, Vol à la tire	Acc.		2	2	1	2				1			
	Sans violence, Vol d'usage	Acc.		1			1							
	Sans violence, Vol domestique	Acc.	1	8	5	4	5	3	2	4	4	2	1	2
	Sans violence	Acc.	58	80	62	63	78	87	45	58	37	61	45	14
		Tent.	2	2	4	2	4	4	4	4	6	1	3	2
Sous-total			61	93	74	70	91	96	51	68	44	66	48	18
Vol non spécifié		Acc.	30				2				1			
		Tent.	21											
Sous-total			51				2				1			
Extorsion		Acc.		2	1				4	3	2	4	1	
		Tent.		1	1	3		4	2	1	4	3	3	2
	Sous-total				3	2	3		4	6	4	6	7	4
Maraudage		Acc.	1											
	Sous-total			1										
Total			195	181	172	169	161	188	96	128	125	150	122	47



**Fraude**

		2000	2015	2016	2017	2018	2019	2020	2021	2022	2023	2024	2025	
Blanchiment d'argent	Acc.					2	2	2	2	2	3	7	3	
	Sous-total					2	2	2	2	2	3	7	3	
Recel	Recel simple	Acc.				3		1		1				
	Sous-total					3		1		1				
Grivèlerie	Carburant / lubrifiant	Acc.		3	1	1								
	Boissons et aliments	Acc.		2										
	Voiture de location	Acc.												
	Sous-total		3	2	3	1	1							
Détournement et destruction frauduleuse	Cel frauduleux	Acc.	9	2	4	2		2		1	3	4	4	
	D'argent, de papiers, etc.	Acc.			1		1						1	
	D'objets saisis	Acc.		1										
	D'héritage	Acc.									1			
	Non spécifié	Acc.	15	1	1		2				1	3		
Sous-total		24	4	6	2	3	2		1	3	6	7	3	
Escoquerie	Fraude par internet	Acc.		14	17	11	32	32	41	34	33	29	38	
		Tent.		3	5	5	4	6	7	5	11	3	2	
	Escoquerie sans internet	Acc.		8	4	1	5		1	1	6	6	6	
		Tent.		1	6	2	1	1		1		1	1	
	Non spécifié	Acc.	8											
		Tent.	3											
Sous-total		11	26	32	19	42	39	49	41	50	39	47	23	
Tromperie	Marchandises vendues / travail fourni	Acc.				1								
	Sous-total					1								
Abus de confiance et infr. apparentées	Abus de confiance	Acc.	2	7	3	7	7	3	4	4	6	3	5	
	Abus des faiblesses	Acc.	1	1		1		1			1			
	Sous-total		3	8	3	7	8	3	5	4	6	4	5	
Abus de biens sociaux	Par des sociétés	Acc.				1								
	Sous-total					1								
Infr. liées à l'insolvabilité	Non spécifié	Acc.		1		2					4	1	2	
	Sous-total			1		2					4	1	2	
Chèques sans provision		Acc.	1											
	Sous-total		1											
		Total	42	41	44	32	60	46	57	48	62	56	67	31



Dégradation de la propriété

			2000	2015	2016	2017	2018	2019	2020	2021	2022	2023	2024	2025
Incendie volontaire	Dans lieu habité (de nuit)	Acc.					1					1		
	Dans un autre lieu (de jour)	Acc.			1				1					
	Dans un autre lieu (de nuit)	Tent.						1						
	Dans un autre lieu (moment indéterminé)	Acc.		1	1		3	1		1		2		
		Tent.								1				
		Sous-total		1	2		4	2	2	1	1	3		
Destruction par explosion volontaire	Dans lieu habité (de nuit)	Acc.						1						
	Dans un autre lieu (de jour)	Acc.												
		Sous-total	2					1						
Incendie involontaire		Acc.	8	12	14	16	11	12	5	8	4	6	3	1
		Sous-total	8	12	14	16	11	12	5	8	4	6	3	1
Destruction, dénaturation, dégradation	Avec circ. aggr.	Acc.	5		1		1	1			1			
	Destruction de biens agricoles	Acc.		1	5	1					1			
		Acc.	3											
	Non spécifié	Tent.	1											
		Sous-total	9	1	6	1	1	1			2			
Vandalisme	Sur véhicules	Acc.	9	24	32	22	19	17	16	13	15	8	20	13
	Sur autres biens mobiliers	Acc.	20	9	7	8	1	1	9		4	7	5	4
	Graffitis	Acc.			1		1		1		1	2	1	
	Autres détériorations sur biens immobiliers	Acc.	13	11	12	9	3	3	8	8	12	6	14	7
	Dégradation de clôture	Acc.		10	10	5	7	8	11	6	6	4	2	
		Sous-total	42	54	62	44	31	29	45	27	38	27	42	24
		Total	61	68	84	61	47	45	52	36	45	36	45	25



Infr. contre la sécurité publique

			2000	2015	2016	2017	2018	2019	2020	2021	2022	2023	2024	2025
Organisation criminelle	Acc.												1	1
	Sous-total												1	1
Association de malfaiteurs	Acc.			2	2	1	1	1			2			
	Sous-total			2	2	1	1	1			2			
Evasion de prisonniers	Non-respect surveillance électronique	Acc.							1	3	1			
	Sous-total								1	3	1			
Menaces	Verbales	Acc.	18	9	11	3	2	9	5	5	8	6	8	1
	Ecrites	Acc.	2	3	2	3	3	3	1	3	9	8	2	1
	Par gestes, emblèmes	Acc.	7	2	6	4	4	5	3	6	4	6	8	4
	Non spécifié	Acc.	1											1
	Sous-total		28	14	19	10	9	17	9	14	21	20	19	6
Total			28	16	21	11	10	18	10	17	24	20	20	7



Infr. contre l'autorité publique

		2000	2015	2016	2017	2018	2019	2020	2021	2022	2023	2024	2025
<b>Violence c/ personnes investies autorité publique</b>	Acc.			1									1
	Sous-total			1									1
<b>Rébellion</b>	Rébellion armée	Acc.		1					1				
	Rébellion non armée	Acc.	3	5	6	3	5	3	7	6	1	2	1
	Non spécifié	Acc.	1										
	Sous-total	4	6	6	6	3	5	3	8	6	1	2	1
<b>Outrages</b>	Acc.			2	3	1	2	1	2	1	2		
	Sous-total		2	3	3	1	2	1	2	1	2		
<b>Autres infractions</b>	Bris de scellés	Acc.	1								1		
	Sous-total		1								1		
	<b>Total</b>	<b>4</b>	<b>1</b>	<b>9</b>	<b>9</b>	<b>4</b>	<b>7</b>	<b>4</b>	<b>10</b>	<b>7</b>	<b>4</b>	<b>2</b>	<b>2</b>



Infr. contre la foi publique

			2000	2015	2016	2017	2018	2019	2020	2021	2022	2023	2024	2025
Faux en écritures	Faux en écritures	Acc.	6	6		5	5	1		3	2	2	3	2
	Usage de faux en écrit. et écrit. falsifiées	Acc.	1	1	1	1	1					2	1	2
		Sous-total	7	7	1	6	6	2		3	2	4	4	4
Usurpation	De fonctions	Acc.						1		1	2	1		1
	De nom	Acc.	1	1		2	8	2	9	7	7	12	2	2
	Non spécifié	Acc.	1											
	Sous-total	2	1		2	8	3	9	8	8	9	13	2	3
Contrefaçon / falsification	Contrefaçon	Acc.					1			1		1		
	Falsification	Acc.				2						2		1
	Non spécifié	Acc.	1	1										
	Sous-total	1	1		2	1			1		3			1
Fausses monnaies	Emission	Acc.		1	1		1		2		1			
	Non spécifié	Acc.	1											
	Autres	Acc.								1	1			
	Sous-total	1	1	1		1		2	1	2				
Faux en justice	Faux témoignage	Acc.			1									
	Fausses déclarations	Acc.											1	1
		Sous-total			1								1	1
	Total	11	10	3	10	16	5	11	13	13	20	7	9	



Kruisem

Infraction Code pénal

Infr. contre la famille

		2000	2015	2016	2017	2018	2019	2020	2021	2022	2023	2024	2025
Abandon de famille	Acc.	1								1			
	Sous-total	1								1			
Refus du droit aux relations personnelles	Acc.	8	7	3	6	4	2	7	4	11	4	9	1
	Sous-total	8	7	3	6	4	2	7	4	11	4	9	1
Non-acquittement pension alimentaire	Acc.	1	1	1	2								
	Sous-total	1	1	1	2								
	Total	10	8	4	8	4	2	7	4	12	4	9	1

Criminalité informatique

		2000	2015	2016	2017	2018	2019	2020	2021	2022	2023	2024	2025
Hacking	Acc.		4	3	3	5	4	8	7	7	7	8	7
	Tent.										1		
	Sous-total		4	3	3	5	4	8	7	7	8	8	7
Faux en informatique	Acc.		1	1	2	2	2	12	50	62	32	12	6
	Tent.								2				
	Sous-total		1	1	2	2	2	12	52	62	32	12	6
Fraude informatique	Acc.		4	9	4	4	10	34	52	50	45	55	24
	Tent.							5	10	1	1	2	
	Sous-total		4	9	4	4	10	39	62	51	46	57	24
Sabotage	Acc.		1									3	
	Sous-total		1									3	
	Total		10	13	9	11	16	59	121	120	86	80	37



**Exercice illégal de l'autorité publique**

		2000	2015	2016	2017	2018	2019	2020	2021	2022	2023	2024	2025
<b>Corruption publique</b>	<b>Acc.</b>											1	
	<b>Sous-total</b>											1	
<b>Violation de domicile par fonctionnaire public</b>	<b>Acc.</b>												1
	<b>Sous-total</b>												1
<b>Prise d'intérêt</b>	<b>Acc.</b>											1	
	<b>Sous-total</b>											1	
	<b>Total</b>											2	1

**Traite des êtres humains**

		2000	2015	2016	2017	2018	2019	2020	2021	2022	2023	2024	2025
<b>Exploitation sexuelle</b>	<b>Acc.</b>						1						
	<b>Sous-total</b>						1						
<b>Exploitation économique</b>	<b>Acc.</b>			1						1			
	<b>Sous-total</b>			1						1			
	<b>Total</b>			1			1			1			

**Contravention Code pénal**

		2000	2015	2016	2017	2018	2019	2020	2021	2022	2023	2024	2025
<b>Injures (Contravention)</b>	<b>Acc.</b>	1											
	<b>Sous-total</b>	1											
<b>Autres contraventions CP</b>	<b>Acc.</b>	5			1								
	<b>Sous-total</b>	5			1								
	<b>Total</b>	6			1								

# ***STATISTIQUES POLICIERES DE CRIMINALITE***

---

***LIEU DE PERPETRATION: COMMUNE***

**Kruisem**

***ANNEXE II: DETAIL PAR CATEGORIE DE DELIT  
LOIS SPECIALES***



Kruisem

Infraction Lois spéciales

Drogues

			2000	2015	2016	2017	2018	2019	2020	2021	2022	2023	2024	2025	
Détention		Acc.	7	7	19	9	7	13	21	23	13	20	30	8	
		Tent.	5												
		Sous-total	12	7	19	9	7	13	21	23	13	20	30	8	
Usage	Usage en groupe	Acc.	6												
	Usage individuel	Acc.	7												
	Faciliter l'usage	Acc.			2	1		1				1			
	Incitation à l'usage	Acc.											1		
	Sous-total		13		2	1	1		1			1	1		
Importation et exportation		Acc.	1		1	1				5	1			2	
		Tent.	1												
		Sous-total	2		1	1				5	1			2	
Fabrication		Acc.		1	1	3	2	4	2	1	1				
		Sous-total		1	1	3	2	4	2	1	1				
Commerce		Acc.	4	3	6	2	2	3	12	8	3	6	4	3	
		Tent.	1												
		Sous-total	5	3	6	2	2	3	12	8	3	6	4	3	
Protoxyde d'azote (gaz hilarant)		Acc.											2		
		Sous-total												2	
Autres		Acc.									1				
		Sous-total									1				
<b>Total</b>			<b>32</b>	<b>10</b>	<b>29</b>	<b>13</b>	<b>13</b>	<b>18</b>	<b>38</b>	<b>38</b>	<b>19</b>	<b>28</b>	<b>37</b>	<b>13</b>	

FPF/DGR/DR/BIPOL - Statistiques policières de criminalité (date de clôture: 31/10/2025)  
 Les données pour les années 2001 jusqu'à 2014 ne sont plus publiées mais restent disponibles sur demande auprès du service BIPOL.  
 Les données pour 2025 ne concernent que le 1er semestre.



Législation sur les étrangers

		2000	2015	2016	2017	2018	2019	2020	2021	2022	2023	2024	2025	
Transmigration illégale	Mariages simulés/blancs sans récompense/contrainte	Acc.		3		1	1				1	3		
		Tent.										1		
	Cohab. légale de complais. sans récompense/contr.	Acc.		1	3	2								
	Accès au territoire	Acc.	3	3	11	3	7	1	5	1		3	3	
	Séjour	Acc.			11	10	9	8	1	4	3	3	1	
	Éloignement	Acc.			1									
	Pas de port de documents d'identité ou de voyage	Acc.						1						
	Inscription au registre des étrangers	Acc.		1	3	2		1		1	6	3	4	1
	Reconnaissance fraudul. sans récompense/contrainte	Acc.								1		1		
	<b>Sous-total</b>	<b>3</b>	<b>4</b>	<b>30</b>	<b>18</b>	<b>19</b>	<b>12</b>	<b>6</b>	<b>7</b>	<b>9</b>	<b>11</b>	<b>12</b>	<b>1</b>	
Trafic d'êtres humains	Acc.		1	1			1				1			
	<b>Sous-total</b>		<b>1</b>	<b>1</b>			<b>1</b>				<b>1</b>			
	<b>Total</b>	<b>3</b>	<b>5</b>	<b>31</b>	<b>18</b>	<b>19</b>	<b>13</b>	<b>6</b>	<b>7</b>	<b>9</b>	<b>12</b>	<b>12</b>	<b>1</b>	



**Environnement**

			2000	2015	2016	2017	2018	2019	2020	2021	2022	2023	2024	2025
<b>Déchets</b>	Déchets par professionnel	Acc.		3	1	4	5	3	2	3	1	8	4	1
	Déchets par particulier	Acc.		20	17	14	15	12	24	29	15	16	10	9
	Déchets par personne indéterminée	Acc.	13											
	Non spécifié	Acc.	1											
	<b>Sous-total</b>		<b>14</b>	<b>23</b>	<b>18</b>	<b>18</b>	<b>20</b>	<b>15</b>	<b>26</b>	<b>32</b>	<b>16</b>	<b>24</b>	<b>14</b>	<b>10</b>
<b>Autres que déchets</b>	Urbanisme	Acc.	6	3	1	6		3	5	5	10	7		
	Permis d'environnement	Acc.				1	2							
	Pollution de l'eau	Acc.	2	1	2		1			1		1		
	Pollution de l'air	Acc.		1		1				1				
	Pollution du sol	Acc.			1				2	1		1		
	Autres nuisances en matière d'environnement	Acc.	4											
	<b>Sous-total</b>		<b>12</b>	<b>5</b>	<b>4</b>	<b>8</b>	<b>3</b>	<b>3</b>	<b>7</b>	<b>8</b>	<b>10</b>	<b>9</b>		
<b>Biodiversité / Faune et flore</b>	Bien-être animal	Acc.	4	1	1	1	2	2	1	2	3	2	2	2
	Protection de la nature	Acc.	2			1	1							1
	Permis / autorisation animaux	Acc.		1								1		
	Destruction d'animaux	Tent.		2	2	2	1		3	1	1	1		
	<b>Sous-total</b>		<b>6</b>	<b>5</b>	<b>4</b>	<b>5</b>	<b>5</b>	<b>3</b>	<b>4</b>	<b>3</b>	<b>4</b>	<b>4</b>	<b>2</b>	<b>3</b>
<b>Non spécifié</b>	Acc.	1												
	<b>Sous-total</b>		<b>1</b>											
	<b>Total</b>		<b>33</b>	<b>33</b>	<b>26</b>	<b>31</b>	<b>28</b>	<b>21</b>	<b>37</b>	<b>43</b>	<b>30</b>	<b>37</b>	<b>16</b>	<b>13</b>



**Armes et explosifs**

			2000	2015	2016	2017	2018	2019	2020	2021	2022	2023	2024	2025
<b>Détention illégale</b>	Arme à feu	Acc.		8	13	16	55	9	24	8	3	8	5	3
	Arme blanche ou non à feu	Acc.		3	3			7	1				2	
	Munition	Acc.		4	3	2	1		2	3	2	3	5	1
	Pièces/accessoires	Acc.			1									
	Non spécifié	Acc.	1										1	
	<b>Sous-total</b>		<b>1</b>	<b>15</b>	<b>20</b>	<b>18</b>	<b>56</b>	<b>16</b>	<b>27</b>	<b>11</b>	<b>5</b>	<b>11</b>	<b>13</b>	<b>4</b>
<b>Port / transport illégal</b>	Arme à feu	Acc.							2	2				2
	Arme blanche ou non à feu	Acc.		1	2	3		1	2	1	3	1	1	
	Non spécifié	Acc.	1											
	<b>Sous-total</b>		<b>1</b>	<b>1</b>	<b>2</b>	<b>3</b>		<b>1</b>	<b>4</b>	<b>3</b>	<b>3</b>	<b>1</b>	<b>1</b>	<b>2</b>
<b>Autre</b>	Mesures de sécurité	Acc.											1	1
	Stockage	Acc.												1
	Défaut signalement vol ou perte	Acc.							1					
	Import / export / transit à un usage militaire	Acc.							1		1		1	
	<b>Sous-total</b>								<b>2</b>		<b>1</b>		<b>2</b>	<b>2</b>
	<b>Total</b>		<b>2</b>	<b>16</b>	<b>22</b>	<b>21</b>	<b>56</b>	<b>17</b>	<b>33</b>	<b>14</b>	<b>9</b>	<b>12</b>	<b>16</b>	<b>8</b>



Protection de la personne

			2000	2015	2016	2017	2018	2019	2020	2021	2022	2023	2024	2025
Discrimination	Incitation à la discrimination	Acc.												1
	Racisme et xénophobie	Acc.				1	1					1		
		Sous-total				1	1					1		1
Droits d'auteur		Acc.	1						1					
		Sous-total	1						1					
Protection de la vie privée		Acc.	6		1					1				
		Sous-total	6		1					1				
Caméras de surveillance		Acc.								1	1	2		
		Sous-total								1	1	2		
Droit à l'image		Acc.				1	1	2	3		2	3		
		Sous-total				1	1	2	3		2	3		
Interdiction temporaire de résidence		Acc.												1
		Sous-total												1
Autres		Acc.	1			1								
		Sous-total	1			1								
			Total	8	1	2	2	3	4	2	3	6		2



**Kruisem**

**Infraction Lois spéciales**

**Hormones et dopage**

		2000	2015	2016	2017	2018	2019	2020	2021	2022	2023	2024	2025
<b>Détention</b>	Acc.			1	1	1			1	2			
	Sous-total:			1	1	1			1	2			
<b>Usage</b>	Acc.	1								1			
	Sous-total:	1								1			
	Total:	1		1	1	1			1	3			

**Protection de la jeunesse**

		2000	2015	2016	2017	2018	2019	2020	2021	2022	2023	2024	2025
<b>Législation sur la protection de la jeunesse</b>	Acc.	4	6	2	1	2	7	3	4	6	7	9	7
	Sous-total:	4	6	2	1	2	7	3	4	6	7	9	7
	Total:	4	6	2	1	2	7	3	4	6	7	9	7



**Code pénal social**

		2000	2015	2016	2017	2018	2019	2020	2021	2022	2023	2024	2025
<b>Harcèlement au travail</b>	Acc.		2			1							
	Sous-total:		2			1							
<b>Mise en danger du travailleur</b>	Acc.								1				
	Sous-total:								1				
<b>Travail illégal</b>	Acc.	1									1		
	Sous-total:	1									1		
<b>Fraude sociale aux cotisations (travail au noir)</b>	Acc.							1	1			1	
	Sous-total:							1	1			1	
<b>Documents sociaux</b>	Acc.			1									
	Sous-total:			1									
<b>Infr. contre foi publique en droit pénal social</b>	Acc.				1					2	1		
	Sous-total:				1					2	1		
<b>Escroquerie en droit pénal social</b>	Acc.							1			1	1	
	Sous-total:							1			1	1	
<b>Autres</b>	Acc.									1			
	Sous-total:									1			
	<b>Total:</b>	<b>1</b>	<b>2</b>	<b>1</b>	<b>1</b>	<b>1</b>		<b>2</b>	<b>2</b>	<b>3</b>	<b>3</b>	<b>2</b>	

**Ivresse et alcool**

		2000	2015	2016	2017	2018	2019	2020	2021	2022	2023	2024	2025
<b>Ivresse publique</b>	Acc.	5	7	10	4	8	6	4	5	4	5	6	4
	Sous-total:	5	7	10	4	8	6	4	5	4	5	6	4
<b>Distillerie clandestine</b>	Acc.	1											
	Sous-total:	1											
	<b>Total:</b>	<b>6</b>	<b>7</b>	<b>10</b>	<b>4</b>	<b>8</b>	<b>6</b>	<b>4</b>	<b>5</b>	<b>4</b>	<b>5</b>	<b>6</b>	<b>4</b>



Législation sur les élections

		2000	2015	2016	2017	2018	2019	2020	2021	2022	2023	2024	2025
	Acc.	10											
	Sous-total:	10											
	Total:	10											

Registre de population

		2000	2015	2016	2017	2018	2019	2020	2021	2022	2023	2024	2025
	Acc.		30	37	26	12	17	7	20	20	23	33	12
	Sous-total:		30	37	26	12	17	7	20	20	23	33	12
	Total:		30	37	26	12	17	7	20	20	23	33	12

Carte d'identité

		2000	2015	2016	2017	2018	2019	2020	2021	2022	2023	2024	2025
Pas en possession	Acc.		3		2					1			
	Sous-total:		3		2					1			
	Total:		3		2					1			



**Santé publique**

		2000	2015	2016	2017	2018	2019	2020	2021	2022	2023	2024	2025
<b>Art de guérir, art infirmier, etc.</b>	Acc.	1					1						
	Sous-total:	1					1						
<b>Vaccination obligatoire</b>	Acc.				1	2		7					
	Sous-total:				1	2		7					
<b>Denrées alimentaires</b>	Acc.			4									
	Sous-total:			4									
<b>Refus ou négligence respect mesures</b>	Acc.							64	26	1			
	Sous-total:							64	26	1			
<b>Non spécifié</b>	Tent.	1											
	Sous-total:	1											
<b>Autres</b>	Acc.	1						3			1		
	Sous-total:	1						3			1		
	Total:	3		4	1	2	1	74	26	1	1		

**Travail**

		2000	2015	2016	2017	2018	2019	2020	2021	2022	2023	2024	2025
<b>Règlement général protection du travail</b>	Acc.	2	1										
	Sous-total:	2	1										
<b>Commerce ambulant</b>	Acc.		1										
	Sous-total:		1										
<b>Infractions mesure interdiction professionnelle</b>	Acc.											1	
	Sous-total:											1	
<b>Fraude sociale aux cotisations (travail au noir)</b>	Acc.	2											
	Sous-total:	2											
	Total:	4	2									1	



Protection des revenus publics

		2000	2015	2016	2017	2018	2019	2020	2021	2022	2023	2024	2025
<b>Douane et accises</b>	Acc.										1		
	Sous-total:										1		
<b>Fraude fiscale - impôts sur le revenu</b>	Acc.							1					
	Sous-total:							1					
	Total:							1			1		

Législation économique

		2000	2015	2016	2017	2018	2019	2020	2021	2022	2023	2024	2025
<b>Sociétés</b>	Acc.		4	3	1	2	4	1	3	2	7	2	1
	Sous-total:		4	3	1	2	4	1	3	2	7	2	1
<b>Contrefaçon de droits de propriété intellectuelle</b>	Acc.										1		
	Sous-total:										1		
<b>Autres</b>	Acc.			3	1	1	2					1	
	Sous-total:			3	1	1	2					1	
	Total:		4	6	2	3	6	1	3	2	8	3	1

Pratiques commerciales

		2000	2015	2016	2017	2018	2019	2020	2021	2022	2023	2024	2025
<b>Pratiques du marché et protection du consommateur</b>	Acc.		1										
	Sous-total:		1										
	Total:		1										



Autres lois spéciales

		2000	2015	2016	2017	2018	2019	2020	2021	2022	2023	2024	2025
<b>Transport</b>	<b>Acc.</b>		3		2	2							
	<b>Sous-total:</b>		3		2	2							
<b>Dégradation involontaire câbles télécommunication</b>	<b>Acc.</b>		6	9	3	6	5	5	4	9	8	6	2
	<b>Sous-total:</b>		6	9	3	6	5	5	4	9	8	6	2
<b>Infractions Loi police chemins de fer</b>	<b>Acc.</b>		2	1	4	1							
	<b>Sous-total:</b>		2	1	4	1							
<b>Moyens de communications électroniques</b>	<b>Acc.</b>							1					
	<b>Sous-total:</b>							1					
	<b>Total:</b>		11	10	9	9	5	6	4	9	8	6	2

# ***STATISTIQUES POLICIERES DE CRIMINALITE***

---

***LIEU DE PERPETRATION: COMMUNE***

**Kruisem**

***ANNEXE III: DETAIL  
FIGURES CRIMINELLES / PHENOMENES***



Kruisem

FC Vol moyen de transport

		2000	2015	2016	2017	2018	2019	2020	2021	2022	2023	2024	2025
Vol de voiture	Acc.	8	7	6	2	6	1	2		3	2	7	1
	Tent.	1		1		2	1			1			
	<b>Total</b>	<b>9</b>	<b>7</b>	<b>7</b>	<b>2</b>	<b>8</b>	<b>2</b>	<b>2</b>		<b>4</b>	<b>2</b>	<b>7</b>	<b>1</b>
Vol de moto	Acc.	1	1			1				1			
	Total	1	1			1				1			
Carjacking	Acc.			1									
	Total			1									
Vol dans les garages	Acc.			1	1								
	Total			1	1								
Vol de vélomoteur	Acc.	3	1				1		1	1			1
	Total	3	1				1		1	1			1
Vol de vélo	Acc.	9	15	10	8	15	18	11	10	11	11	13	3
	Tent.		1									1	
	<b>Total</b>	<b>9</b>	<b>16</b>	<b>10</b>	<b>8</b>	<b>15</b>	<b>18</b>	<b>11</b>	<b>10</b>	<b>11</b>	<b>11</b>	<b>14</b>	<b>3</b>



**FC Cambriolage**

		2000	2015	2016	2017	2018	2019	2020	2021	2022	2023	2024	2025
<b>Cambriolage dans habitation</b>	<b>Acc.</b>	39	24	29	23	19	31	12	15	24	26	24	12
	<b>Tent.</b>	34	15	23	23	15	11	8	12	16	14	21	3
	<b>Total</b>	<b>73</b>	<b>39</b>	<b>52</b>	<b>46</b>	<b>34</b>	<b>42</b>	<b>20</b>	<b>27</b>	<b>40</b>	<b>40</b>	<b>45</b>	<b>15</b>
<b>Cambriolage ds entreprise ou commerce</b>	<b>Acc.</b>	8	7	5	7	4	3	2	1	4	2	2	2
	<b>Tent.</b>	8	3	6	5	3	1			2	2		1
	<b>Total</b>	<b>16</b>	<b>10</b>	<b>11</b>	<b>12</b>	<b>7</b>	<b>4</b>	<b>2</b>	<b>1</b>	<b>6</b>	<b>4</b>	<b>2</b>	<b>3</b>
<b>Cambriolage ds service public ou bâtiment administ</b>	<b>Acc.</b>	3		3	4	1	1			1	1		
	<b>Tent.</b>	1	2					1			3	1	1
	<b>Total</b>	<b>4</b>	<b>2</b>	<b>3</b>	<b>4</b>	<b>1</b>	<b>1</b>	<b>1</b>		<b>1</b>	<b>4</b>	<b>1</b>	<b>1</b>
<b>Cambriolage dans bâtiment (total)</b>	<b>Acc.</b>	50	31	37	34	24	35	14	16	29	29	26	14
	<b>Tent.</b>	41	20	29	28	18	12	9	12	18	19	22	5
	<b>Total</b>	<b>91</b>	<b>51</b>	<b>66</b>	<b>62</b>	<b>42</b>	<b>47</b>	<b>23</b>	<b>28</b>	<b>47</b>	<b>48</b>	<b>48</b>	<b>19</b>

**FC Vol autre**

		2000	2015	2016	2017	2018	2019	2020	2021	2022	2023	2024	2025
<b>Vol à main armée</b>	<b>Acc.</b>	2		1	2	2				1			
	<b>Tent.</b>	1			1								
	<b>Total</b>	<b>3</b>		<b>1</b>	<b>3</b>	<b>2</b>				<b>1</b>			
<b>Vol avec violence sans arme</b>	<b>Acc.</b>	1	1	4			3	4	2	1	3	1	
	<b>Tent.</b>		2	1	3	1	4	2	1	1	2	2	1
	<b>Total</b>	<b>1</b>	<b>3</b>	<b>5</b>	<b>3</b>	<b>1</b>	<b>7</b>	<b>6</b>	<b>3</b>	<b>2</b>	<b>5</b>	<b>3</b>	<b>1</b>
<b>Vol dans ou sur un véhicule</b>	<b>Acc.</b>	14	13	18	11	14	25	7	21	9	13	9	6
	<b>Tent.</b>	7	2		3	2	5	3	11	1	1	1	2
	<b>Total</b>	<b>21</b>	<b>15</b>	<b>18</b>	<b>14</b>	<b>16</b>	<b>30</b>	<b>10</b>	<b>32</b>	<b>10</b>	<b>14</b>	<b>10</b>	<b>8</b>
<b>Vol d'armes et explosifs</b>	<b>Acc.</b>	1		2		4					1		
	<b>Total</b>	<b>1</b>		<b>2</b>		<b>4</b>					<b>1</b>		
<b>Vol à l'arraché</b>	<b>Acc.</b>	1		1	1		1						
	<b>Total</b>	<b>1</b>		<b>1</b>	<b>1</b>		<b>1</b>						



**FC Vol autre**

		2000	2015	2016	2017	2018	2019	2020	2021	2022	2023	2024	2025
<b>Vol à la tire</b>	Acc.		2	2	1	2				1			
	Total		2	2	1	2				1			
<b>Vol à l'étalage</b>	Acc.	1	10	5	13	14	15	6	15	10	11	9	
	Tent.					1							
Total	1	10	5	13	15	15	6	15	10	11	9		
<b>Vol par ruse</b>	Acc.				1		2			2	1		
	Tent.					1			1	3	2		1
Total				1	1	2		1	5	3		1	
<b>Vol de métaux</b>	Acc.	1			2	3	2		2	2	5		1
	Total	1			2	3	2		2	2	5		1
<b>Vol sur les chantiers</b>	Acc.	2	6		2	3	7	3	3	4	3	3	2
	Tent.		1						2	1			
Total	2	7		2	3	7	3	5	5	3	3	2	
<b>Home-invasion</b>	Acc.				1								
	Tent.								1				
Total				1				1					
<b>Vol d'animaux</b>	Acc.	5	1	3	2	3	7		2	1	2		
	Total	5	1	3	2	3	7		2	1	2		
<b>Vol de cargaison</b>	Acc.		1		2	3	3	2	3		4	1	
	Tent.								4				1
Total		1		2	3	3	2	7		4	1	1	



**Criminalité ICT**

		2000	2015	2016	2017	2018	2019	2020	2021	2022	2023	2024	2025
Fraude de cartes de paiements	Acc.	1	3	5		1	2	1	2	1	2	2	
	Tent.											1	
	<b>Total</b>	<b>1</b>	<b>3</b>	<b>5</b>		<b>1</b>	<b>2</b>	<b>1</b>	<b>2</b>	<b>1</b>	<b>2</b>	<b>3</b>	
Phishing	Acc.			1	1	1		23	42	37	25	30	14
	Tent.							3	4		1	1	
	<b>Total</b>			<b>1</b>	<b>1</b>	<b>1</b>		<b>26</b>	<b>46</b>	<b>37</b>	<b>26</b>	<b>31</b>	<b>14</b>
Shouldersurfing	Acc.										1		
	Tent.												
	<b>Total</b>										<b>1</b>		
Skimming	Acc.		1	3			1	1			1	1	
	Tent.												
	<b>Total</b>		<b>1</b>	<b>3</b>			<b>1</b>	<b>1</b>			<b>1</b>	<b>1</b>	

**FC Autre**

		2000	2015	2016	2017	2018	2019	2020	2021	2022	2023	2024	2025
Violence contre les métiers d'intérêt général	Acc.			3	4	4	6	3	7		2	1	1
	Tent.												
	<b>Total</b>			<b>3</b>	<b>4</b>	<b>4</b>	<b>6</b>	<b>3</b>	<b>7</b>		<b>2</b>	<b>1</b>	<b>1</b>
Graffiti	Acc.			1		1		1		1	2	1	
	Tent.												
	<b>Total</b>			<b>1</b>		<b>1</b>		<b>1</b>		<b>1</b>	<b>2</b>	<b>1</b>	
Dégradation de voiture	Acc.	2	24	32	21	15	16	14	11	15	9	17	11
	Tent.												
	<b>Total</b>	<b>2</b>	<b>24</b>	<b>32</b>	<b>21</b>	<b>15</b>	<b>16</b>	<b>14</b>	<b>11</b>	<b>15</b>	<b>9</b>	<b>17</b>	<b>11</b>
Rixe au couteau	Acc.								1				
	Tent.												
	<b>Total</b>								<b>1</b>				

**PH Violence intrafamiliale (VIF)**

		2000	2015	2016	2017	2018	2019	2020	2021	2022	2023	2024	2025
VIF: physique, dans le couple	Acc.	3	15	16	11	12	15	22	15	14	14	13	4
	Tent.								1				
	<b>Total</b>	<b>3</b>	<b>15</b>	<b>16</b>	<b>11</b>	<b>12</b>	<b>15</b>	<b>22</b>	<b>16</b>	<b>14</b>	<b>14</b>	<b>13</b>	<b>4</b>



**PH Violence intrafamiliale (VIF)**

		2000	2015	2016	2017	2018	2019	2020	2021	2022	2023	2024	2025
VIF: physique, envers des descendants	Acc.			1	1		1	2	3	4	2	3	3
	Tent.					1							
	<b>Total</b>			<b>1</b>	<b>1</b>	<b>1</b>	<b>1</b>	<b>2</b>	<b>3</b>	<b>4</b>	<b>2</b>	<b>3</b>	<b>3</b>
VIF: physique, envers d'autres membres	Acc.	9		5	5		4	2	1	1	3	2	1
	<b>Total</b>	<b>9</b>		<b>5</b>	<b>5</b>		<b>4</b>	<b>2</b>	<b>1</b>	<b>1</b>	<b>3</b>	<b>2</b>	<b>1</b>
VIF: sexuelle, dans le couple	Acc.						1	1				1	
	<b>Total</b>						<b>1</b>	<b>1</b>				<b>1</b>	
VIF: sexuelle, envers des descendants	Acc.	1	1		1		3			1			
	Tent.					1							
	<b>Total</b>	<b>1</b>	<b>1</b>		<b>1</b>	<b>1</b>	<b>3</b>			<b>1</b>			
VIF: sexuelle, envers d'autres membres	Acc.						1						
	<b>Total</b>						<b>1</b>						
VIF: psychique, dans le couple	Acc.	9	16	8	8	6	5	9	7	17	9	16	4
	<b>Total</b>	<b>9</b>	<b>16</b>	<b>8</b>	<b>8</b>	<b>6</b>	<b>5</b>	<b>9</b>	<b>7</b>	<b>17</b>	<b>9</b>	<b>16</b>	<b>4</b>
VIF: psychique, envers des descendants	Acc.			1				1					
	<b>Total</b>			<b>1</b>				<b>1</b>					
VIF: psychique, envers d'autres membres	Acc.			1	1	1	1	1			1	2	1
	<b>Total</b>			<b>1</b>	<b>1</b>	<b>1</b>	<b>1</b>	<b>1</b>			<b>1</b>	<b>2</b>	<b>1</b>
VIF: économique, dans le couple	Acc.			1		1	4	4	3	1			
	Tent.						1						
	<b>Total</b>			<b>1</b>		<b>1</b>	<b>5</b>	<b>4</b>	<b>3</b>	<b>1</b>			
VIF: économique, envers des descendants	Acc.			2			1						
	<b>Total</b>			<b>2</b>			<b>1</b>						
VIF: économique, envers d'autres membres	Acc.	4	1	3	3	1		2		1			1
	<b>Total</b>	<b>4</b>	<b>1</b>	<b>3</b>	<b>3</b>	<b>1</b>		<b>2</b>		<b>1</b>			<b>1</b>



**PH Hormones et dopage**

		2000	2015	2016	2017	2018	2019	2020	2021	2022	2023	2024	2025
<b>Dopage humain</b>	Acc.			1	1	1			1	2			
	Total			1	1	1			1	2			
<b>Engraissement illégal</b>	Acc.	1											
	Total	1											

**PH Drogues**

		2000	2015	2016	2017	2018	2019	2020	2021	2022	2023	2024	2025
<b>Vente de cocaïne</b>	Acc.							7	1	1	1		1
	Total							7	1	1	1		1
<b>Import-export de cocaïne</b>	Acc.									1			
	Total									1			
<b>Production de drogues synthétiques</b>	Acc.						1						
	Total						1						
<b>Import-export de drogues synthétiques</b>	Acc.								1				1
	Total								1				1
<b>Vente de drogues synthétiques</b>	Acc.			3				1	4	1	1	3	2
	Total			3				1	4	1	1	3	2
<b>Production de cannabis (culture)</b>	Acc.					1	1	1		1			
	Total					1	1	1		1			
<b>Import-export de cannabis en grande quantité</b>	Acc.								1				
	Total								1				
<b>Vente de cannabis en grande quantité</b>	Acc.								1				
	Total								1				
<b>Import-export d'héroïne</b>	Acc.								1	1			
	Total								1	1			
<b>Vente-traffic d'héroïne</b>	Acc.	2								1			
	Total	2								1			



**PH Trafic d'armes**

		2000	2015	2016	2017	2018	2019	2020	2021	2022	2023	2024	2025
<b>Commerce et production d'arme à feu et mun.</b>	Acc.							1					
	Total							1					

**PH Traite des êtres humains**

		2000	2015	2016	2017	2018	2019	2020	2021	2022	2023	2024	2025
<b>TEH - exploitation économique</b>	Acc.			1						1			
	Total			1						1			

<b>TEH - exploitation sexuelle</b>	Acc.	1					1			1		2	
	Total	1					1			1		2	

**PH Violence dans l'espace public**

		2000	2015	2016	2017	2018	2019	2020	2021	2022	2023	2024	2025
<b>Violence physique (transport public)</b>	Acc.	1					1						
	Total	1					1						

<b>Violence physique (voie publique)</b>	Acc.	5	8	8	13	6	9	5	19	14	6	12	5
	Tent.						2		1				
	Total	5	8	8	13	6	11	5	20	14	6	12	5

<b>Violence physique (autre endroit public)</b>	Acc.	1			1								
	Total	1			1								

<b>Violence physique (endroit accessible au public)</b>	Acc.	12	3	8	7	4	8	5	4	4	4	6	
	Total	12	3	8	7	4	8	5	4	4	4	6	

<b>Violence sexuelle (voie publique)</b>	Acc.	2					2			3			
	Total	2					2			3			

<b>Violence sexuelle (autre endroit public)</b>	Acc.	1						1					
	Total	1						1					

<b>Violence sexuelle (endroit accessible au public)</b>	Acc.	4		1	1	1	1			1		3	
	Total	4		1	1	1	1			1		3	



**PH Violence dans l'espace public**

		2000	2015	2016	2017	2018	2019	2020	2021	2022	2023	2024	2025
<b>Violence psychique (voie publique)</b>	Acc.	2	7	8	11	10	3	6	7	8	13	6	7
	Total	2	7	8	11	10	3	6	7	8	13	6	7
<b>Violence psychique (autre endroit public)</b>	Acc.	1			1	1	2						
	Total	1			1	1	2						
<b>Violence psychique (endroit accessible au public)</b>	Acc.	9	4	1	1	2	2	3	3	3	6	3	2
	Total	9	4	1	1	2	2	3	3	3	6	3	2
<b>Vol à main armée (voie publique)</b>	Acc.					1							
	Total					1							
<b>Vol à main armée (endroit accessible au public)</b>	Acc.				1								
	Tent.				1								
	Total				2								
<b>Vol avec violence sans arme (transport public)</b>	Acc.										1		
	Total										1		
<b>Vol avec violence sans arme (voie publique)</b>	Acc.	1		2			1						
	Total	1		2			1						
<b>Vol avec violence sans arme (endr. acces. au pub.)</b>	Acc.			1									
	Tent.		1		1								
	Total		1	1	1								



PH Autre

		2000	2015	2016	2017	2018	2019	2020	2021	2022	2023	2024	2025
Faux policiers	Acc.										1		
	Tent.					1							
	<b>Total</b>					<b>1</b>					<b>1</b>		
Cyberharcèlement	Acc.		20	18	12	10	17	20	19	24	33	15	3
	Tent.												
	<b>Total</b>		<b>20</b>	<b>18</b>	<b>12</b>	<b>10</b>	<b>17</b>	<b>20</b>	<b>19</b>	<b>24</b>	<b>33</b>	<b>15</b>	<b>3</b>
Fraude à l'identité	Acc.	4	3	1	4	12	8	16	10	9	16	8	7
	Tent.			1	1				2	1			1
	<b>Total</b>	<b>4</b>	<b>3</b>	<b>2</b>	<b>5</b>	<b>12</b>	<b>8</b>	<b>16</b>	<b>12</b>	<b>10</b>	<b>16</b>	<b>8</b>	<b>8</b>

# ***STATISTIQUES POLICIERES DE CRIMINALITE***

---

*LIEU DE PERPETRATION: COMMUNE*

**Kruisem**

***ANNEXE IV: FAITS ENREGISTRES  
NON CRIMINELS***



Kruisem

Faits non criminels

Maladies / Décès / Disparition

	2000	2015	2016	2017	2018	2019	2020	2021	2022	2023	2024	2025
Suicide	6	4	3	10	6	12	6	7	7	7	7	2
Personne malade	5	10	3	11	13	9	15	22	27	22	13	14
Décès suspect		2	2		2	1	3	1	3	4	2	2
Décès naturel	2	5	2	2	3	4	4	2	4	4	2	
Disparition (personne disparue)	3	7	4	12	5	14	5	7	7	8	7	5
Accident (sauf roulage)	3	4	1	5	4	6	4	2	2	3	1	
Autres	2											
<b>Total</b>	<b>21</b>	<b>32</b>	<b>15</b>	<b>40</b>	<b>33</b>	<b>46</b>	<b>37</b>	<b>41</b>	<b>50</b>	<b>48</b>	<b>32</b>	<b>23</b>

Appels

	2000	2015	2016	2017	2018	2019	2020	2021	2022	2023	2024	2025
Alarme	2	26										
Appels	5	2		1				1	1	3		
<b>Total</b>	<b>7</b>	<b>28</b>		<b>1</b>				<b>1</b>	<b>1</b>	<b>3</b>		

Problèmes sociaux

	2000	2015	2016	2017	2018	2019	2020	2021	2022	2023	2024	2025
Différends familiaux	37	39	25	24	30	25	27	28	28	19	24	14
Différend (pas de coups)	19	3	6	1		3	1	5	5	1	2	4
Affaire civile	6		1		1	1	2	1				
Protection de la jeunesse	5	5	27	16	35	44	23	17	13	58	42	41
Autres	1	30	35	35	9	17	19	27	35	34	34	27
<b>Total</b>	<b>68</b>	<b>77</b>	<b>94</b>	<b>76</b>	<b>75</b>	<b>90</b>	<b>72</b>	<b>78</b>	<b>81</b>	<b>112</b>	<b>102</b>	<b>86</b>



### Catastrophes

	2000	2015	2016	2017	2018	2019	2020	2021	2022	2023	2024	2025
Dégâts tempête						1						
Dégâts eau	1											
Autres							1					
<b>Total</b>	<b>1</b>					<b>1</b>	<b>1</b>					

### Ordre public

	2000	2015	2016	2017	2018	2019	2020	2021	2022	2023	2024	2025
Troubles				1	1							
Autres	2											
<b>Total</b>	<b>2</b>			<b>1</b>	<b>1</b>							

### Agissements suspects

	2000	2015	2016	2017	2018	2019	2020	2021	2022	2023	2024	2025
	10	1	2	2	1	2					1	
<b>Total</b>	<b>10</b>	<b>1</b>	<b>2</b>	<b>2</b>	<b>1</b>	<b>2</b>					<b>1</b>	

### Objets trouvés

	2000	2015	2016	2017	2018	2019	2020	2021	2022	2023	2024	2025
	4		2			1						
<b>Total</b>	<b>4</b>		<b>2</b>			<b>1</b>						

### Objets perdus

	2000	2015	2016	2017	2018	2019	2020	2021	2022	2023	2024	2025
	40	178	162	165	201	186	167	168	170	144	152	75
<b>Total</b>	<b>40</b>	<b>178</b>	<b>162</b>	<b>165</b>	<b>201</b>	<b>186</b>	<b>167</b>	<b>168</b>	<b>170</b>	<b>144</b>	<b>152</b>	<b>75</b>



**Autres non-infractions**

	2000	2015	2016	2017	2018	2019	2020	2021	2022	2023	2024	2025
Ordonnance de capture					1							
Non-respect des conditions			2	4		1				1	2	2
Procès-verbal d'information	6	4	2	5	5	2	4	3	6	6	5	1
Notification		12	1	4	7	2	4			7	8	1
Dégradation involontaire câbles (non-télécom)		3	2	1	5		2	1	1	1		
Demande signalement surveillance électronique									4	6	6	3
Fonction de contrôle armes							8	1		1	12	
Autres non infractions	4											
<b>Total</b>	<b>10</b>	<b>19</b>	<b>7</b>	<b>14</b>	<b>18</b>	<b>5</b>	<b>18</b>	<b>5</b>	<b>11</b>	<b>22</b>	<b>33</b>	<b>7</b>