

# ***STATISTIQUES POLICIERES DE CRIMINALITE***

---

*LIEU DE PERPETRATION: COMMUNE*

**Kluisbergen**

***2000 - 1er Semestre 2025***

*Police fédérale - DGRIDRIIBIPOL*

# ***STATISTIQUES POLICIERES DE CRIMINALITE***

---

***LIEU DE PERPETRATION: COMMUNE***

**Kluisbergen**

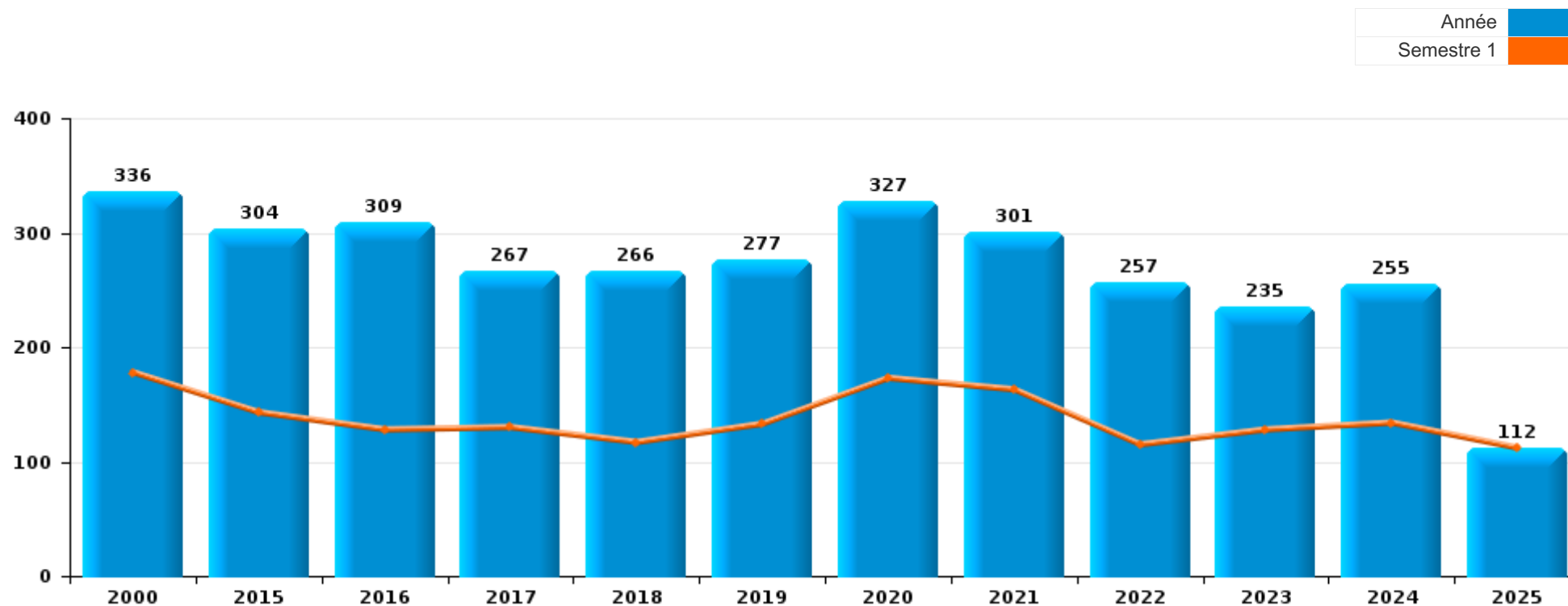
***PARTIE I : INFRACTIONS JUDICIAIRES***

# CRIMINALITE ENREGISTREE COMMISE AU NIVEAU DE LA COMMUNE



## Kluisbergen

	2000	2015	2016	2017	2018	2019	2020	2021	2022	2023	2024	2025
Nombre total des délits	336	304	309	267	266	277	327	301	257	235	255	112



FPF/DGR/DRI/BIPOL - Statistiques policières de criminalité (date de clôture: 31/10/2025)

Les données pour les années 2001 jusqu'à 2014 ne sont plus publiées mais restent disponibles sur demande auprès du service BIPOL.

Les données pour 2025 ne concernent que le 1er semestre.



Kluisbergen

	2000	2015	2016	2017	2018	2019	2020	2021	2022	2023	2024	2025
Vol et extorsion	90	104	92	73	65	66	68	49	54	47	47	20
Dégradation de la propriété	64	34	32	43	24	27	24	24	24	21	23	6
Fraude	27	17	23	15	19	27	37	36	29	31	50	14
Infr. contre autres valeurs morales et sentiments	11	32	30	24	30	34	31	23	12	13	12	11
Criminalité informatique		6	3	8	4	12	34	45	57	37	35	14
Infr. contre l'intégrité physique	24	24	22	25	19	24	17	15	20	28	19	13
Environnement	31	20	33	7	12	7	2	8	9	7	7	4
Infr. contre la famille	21	2	4	12	5	26	14	3	5	4	11	3
Armes et explosifs	2	6	12	9	33	11	3	16	5	2	2	2
Santé publique							45	44	1			
Drogues	4	15	13	8	3	3	6	4	2	10	11	6
Infr. contre la sécurité publique	17	12	7	1	7	7	6	6	7	5	9	1
Infr. contre les moeurs	7	9	10	4	10	4	6	3	3	7	10	3
Infr. contre la foi publique	7	5	3	1	5	5	10	5	6	9	4	1
Registre de population	4	7	4	13	4	5	4	5	4	3	3	2
Autres lois spéciales	6		3	8	11	3	5	4		1	3	2
Ivresse et alcool	1	3	8	7	2	3	2	2	3	1	2	4
Législation sur les étrangers	1	1	2	6	3	3	3		7	2	3	
Infr. contre l'autorité publique	1	1	4	2	1	1	2		3	2		3
Protection de la jeunesse	2	2	1	1	2	1	2		5	2	2	
Travail	2				6	2	1	1				1
Code pénal social			1		1		4	3		1	1	
Protection de la personne	5	1					1	1	1	1	1	
Contravention Code pénal	8											
Infr. contre la liberté individuelle			2					2				2
Protection des revenus publics	1											
Hormones et dopage		1						1				
Législation économique							2					
Pratiques commerciales		1				1						
Traite des êtres humains								1		1		
Autres infractions Code pénal						1						
Carte d'identité		1										
<b>Sous-total</b>	<b>336</b>	<b>304</b>	<b>309</b>	<b>267</b>	<b>266</b>	<b>277</b>	<b>327</b>	<b>301</b>	<b>257</b>	<b>235</b>	<b>255</b>	<b>112</b>
<b>Contravention règlement policier local</b>		28	16	28	25	25	15	19	19	8	11	2
<b>Sous-total</b>		<b>28</b>	<b>16</b>	<b>28</b>	<b>25</b>	<b>25</b>	<b>15</b>	<b>19</b>	<b>19</b>	<b>8</b>	<b>11</b>	<b>2</b>
<b>Total</b>	<b>336</b>	<b>332</b>	<b>325</b>	<b>295</b>	<b>291</b>	<b>302</b>	<b>342</b>	<b>320</b>	<b>276</b>	<b>243</b>	<b>266</b>	<b>114</b>

FPF/DGR/DRI/BIPOL - Statistiques policières de criminalité (date de clôture: 31/10/2025)

Les données pour les années 2001 jusqu'à 2014 ne sont plus publiées mais restent disponibles sur demande auprès du service BIPOL.

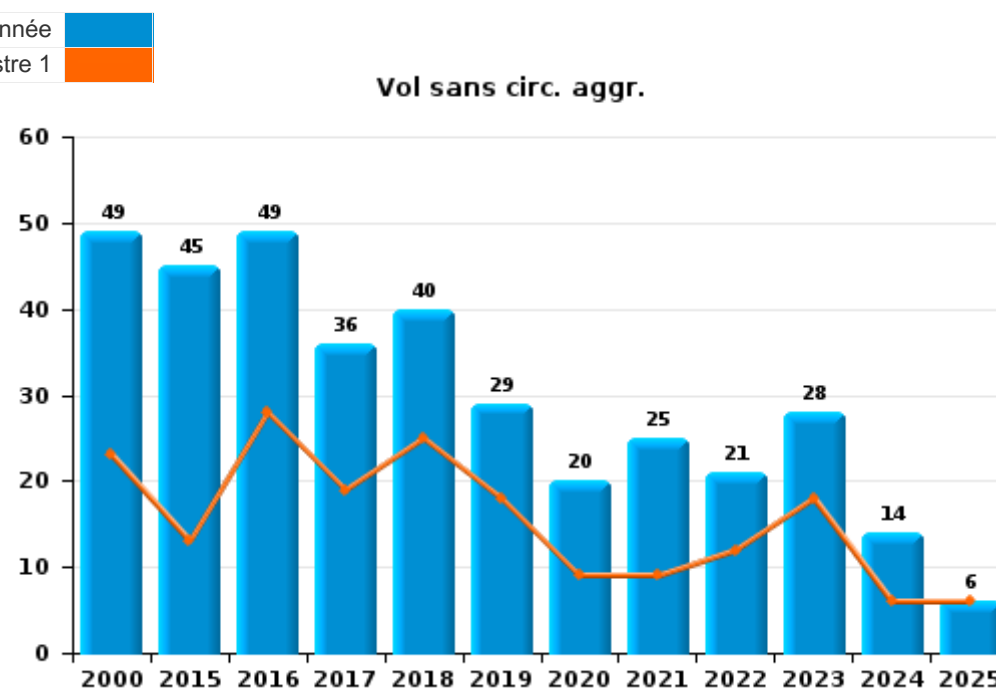
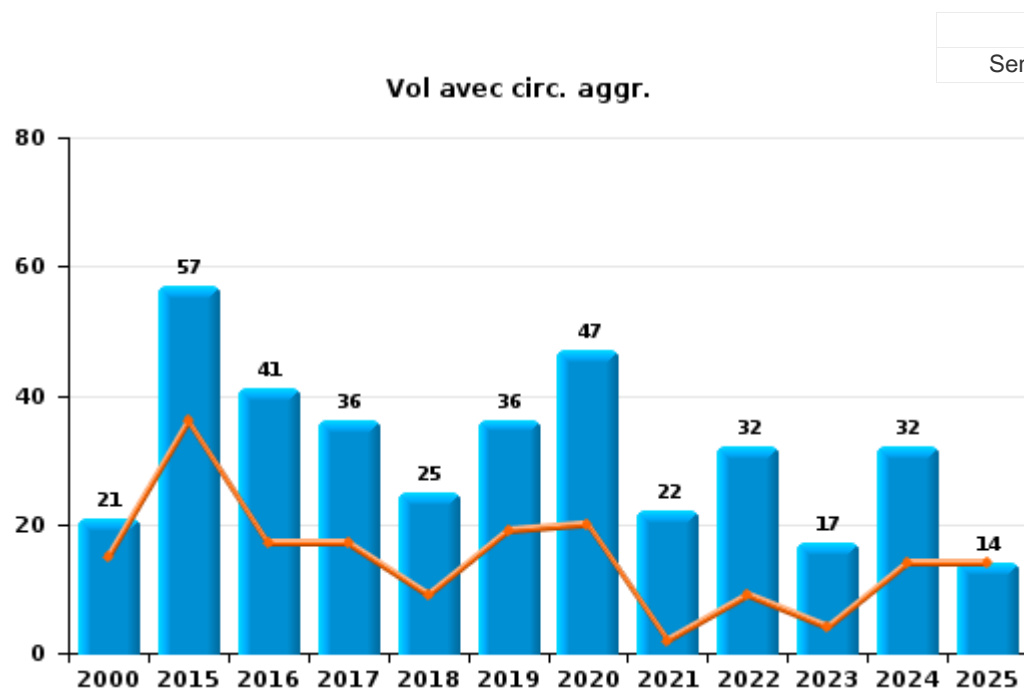
Les données pour 2025 ne concernent que le 1er semestre.



I.1. Catégorie des infractions : Vol et extorsion (top 5 des infractions au niveau national 2024)

**Kluisbergen**

	2000	2015	2016	2017	2018	2019	2020	2021	2022	2023	2024	2025
<b>Vol avec circ. aggr.</b>	21	57	41	36	25	36	47	22	32	17	32	14
<b>Vol sans circ. aggr.</b>	49	45	49	36	40	29	20	25	21	28	14	6
<b>Vol non spécifié</b>	20	1										
<b>Extorsion</b>		1	2	1		1	1	2	1	2	1	
<b>Total</b>	<b>90</b>	<b>104</b>	<b>92</b>	<b>73</b>	<b>65</b>	<b>66</b>	<b>68</b>	<b>49</b>	<b>54</b>	<b>47</b>	<b>47</b>	<b>20</b>





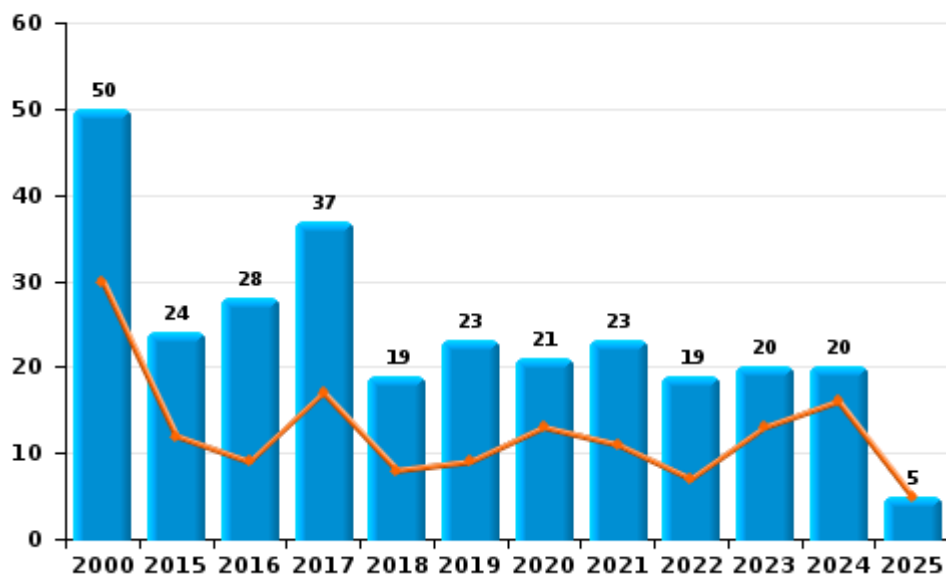
I.2. Catégorie des infractions : Dégradation de la propriété (top 5 des infractions au niveau national 2024)

**Kluisbergen**

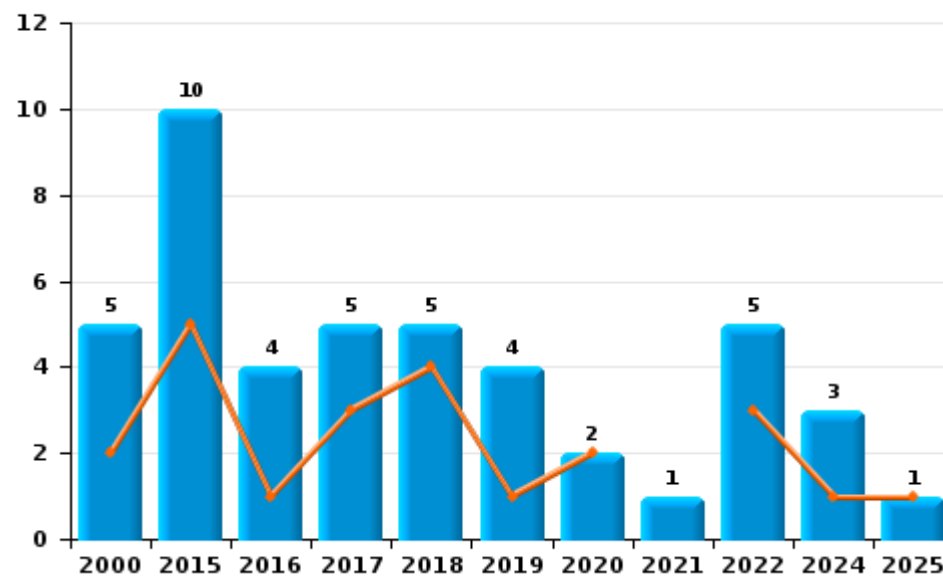
	2000	2015	2016	2017	2018	2019	2020	2021	2022	2023	2024	2025
<b>Vandalisme</b>	50	24	28	37	19	23	21	23	19	20	20	5
<b>Incendie involontaire</b>	5	9	2	4	5	2	2	1	4			1
<b>Destruction, dénaturation, dégradation</b>	9			1			1			1		
<b>Incendie volontaire</b>		1	2	1		2			1		3	
<b>Total</b>	<b>64</b>	<b>34</b>	<b>32</b>	<b>43</b>	<b>24</b>	<b>27</b>	<b>24</b>	<b>24</b>	<b>24</b>	<b>21</b>	<b>23</b>	<b>6</b>

Année ■  
Semestre 1 ■

**Vandalisme**



**Incendie**

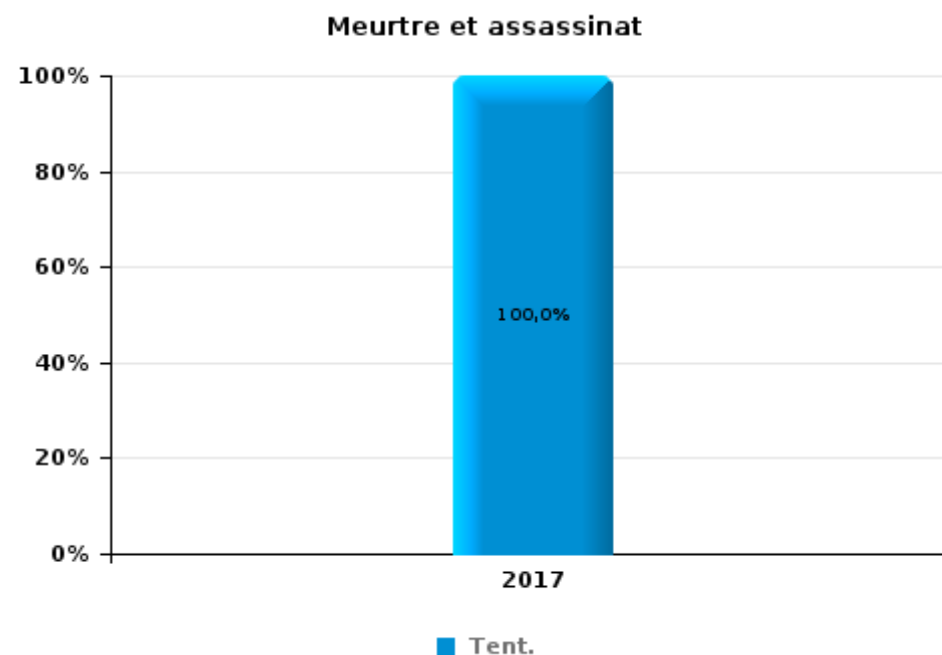
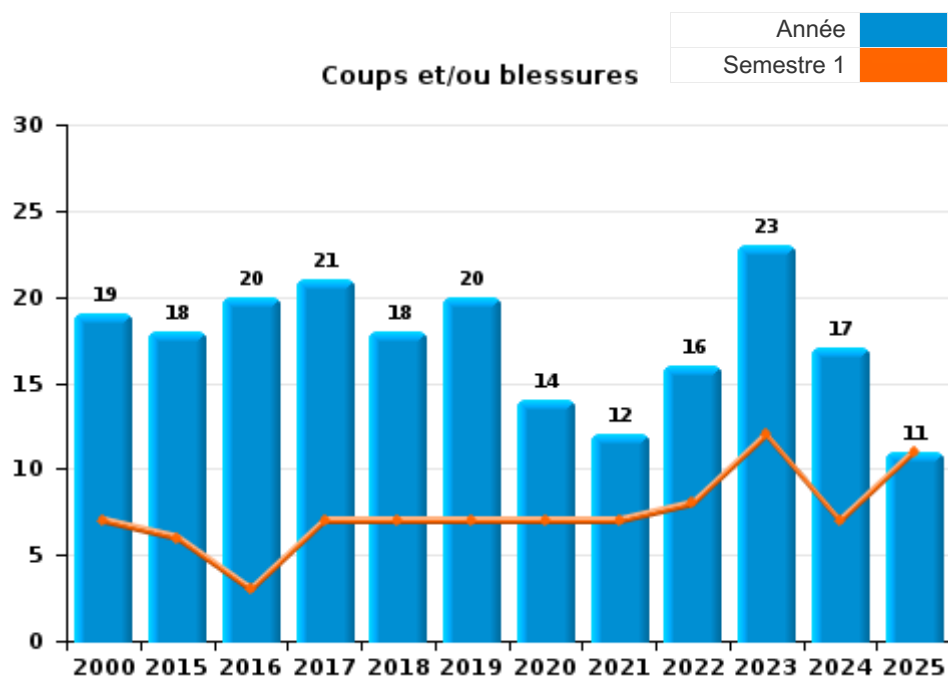




I.3. Catégorie des infractions : Infr. contre l'intégrité physique (top 5 des infractions au niveau national 2024)

**Kluisbergen**

	2000	2015	2016	2017	2018	2019	2020	2021	2022	2023	2024	2025
<b>Coups et/ou blessures</b>	19	18	20	21	18	20	14	12	16	23	17	11
<b>Autres</b>	5	6	2	3	1	4	3	3	4	5	2	2
<b>Meurtre et assassinat</b>				1								
<b>Total</b>	<b>24</b>	<b>24</b>	<b>22</b>	<b>25</b>	<b>19</b>	<b>24</b>	<b>17</b>	<b>15</b>	<b>20</b>	<b>28</b>	<b>19</b>	<b>13</b>





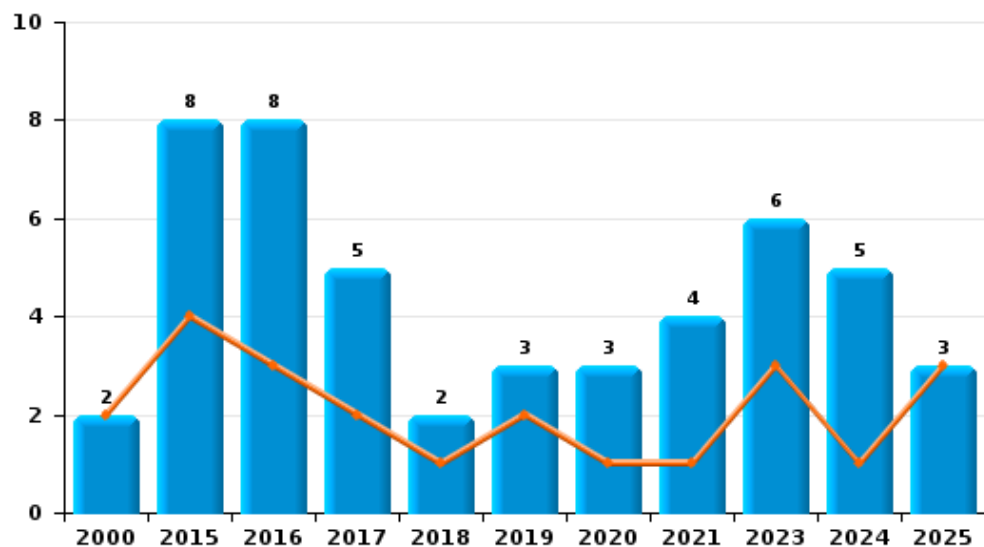
I.4. Catégorie des infractions : Drogues (top 5 des infractions au niveau national 2024)

**Kluisbergen**

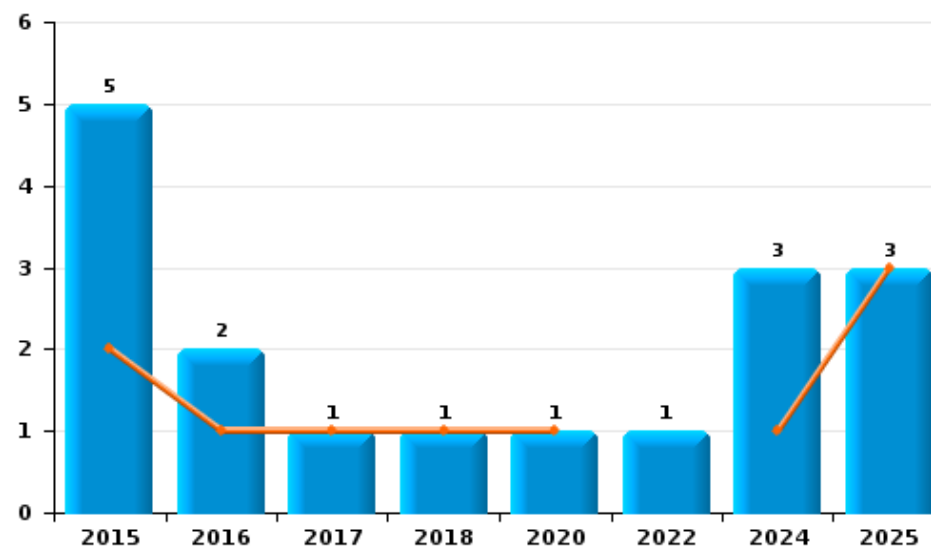
	2000	2015	2016	2017	2018	2019	2020	2021	2022	2023	2024	2025
Détention	2	8	8	5	2	3	3	4		6	5	3
Commerce		5	2	1	1		1		1		3	3
Fabrication		2	1				1			3	1	
Usage	2		1	2			1				1	
Importation et exportation			1							1	1	
Autres									1			
<b>Total</b>	<b>4</b>	<b>15</b>	<b>13</b>	<b>8</b>	<b>3</b>	<b>3</b>	<b>6</b>	<b>4</b>	<b>2</b>	<b>10</b>	<b>11</b>	<b>6</b>



Détention



Commerce



FPF/DGR/DRI/BIPOL - Statistiques policières de criminalité (date de clôture: 31/10/2025)  
 Les données pour les années 2001 jusqu'à 2014 ne sont plus publiées mais restent disponibles sur demande auprès du service BIPOL.  
 Les données pour 2025 ne concernent que le 1er semestre.



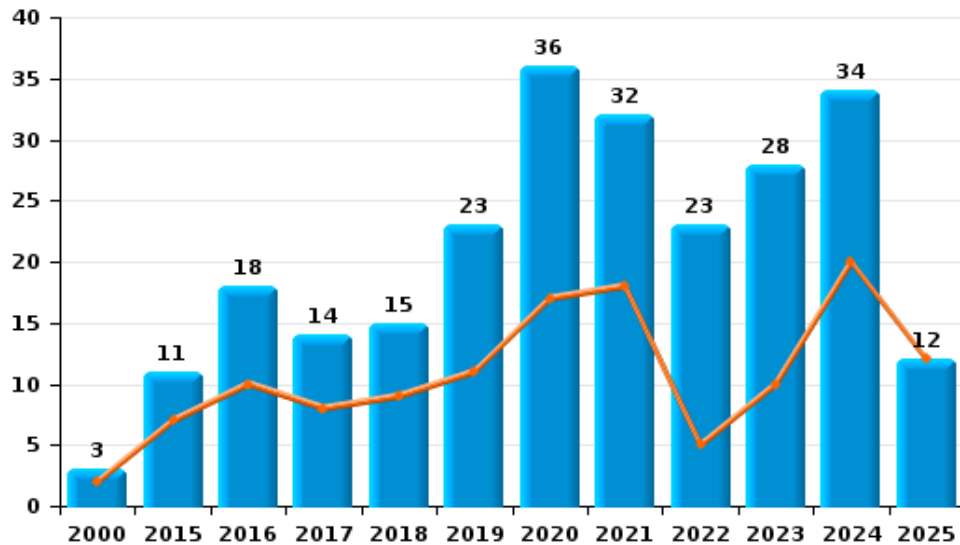
I.5. Catégorie des infractions : Fraude (top 5 des infractions au niveau national 2024)

Kluisbergen

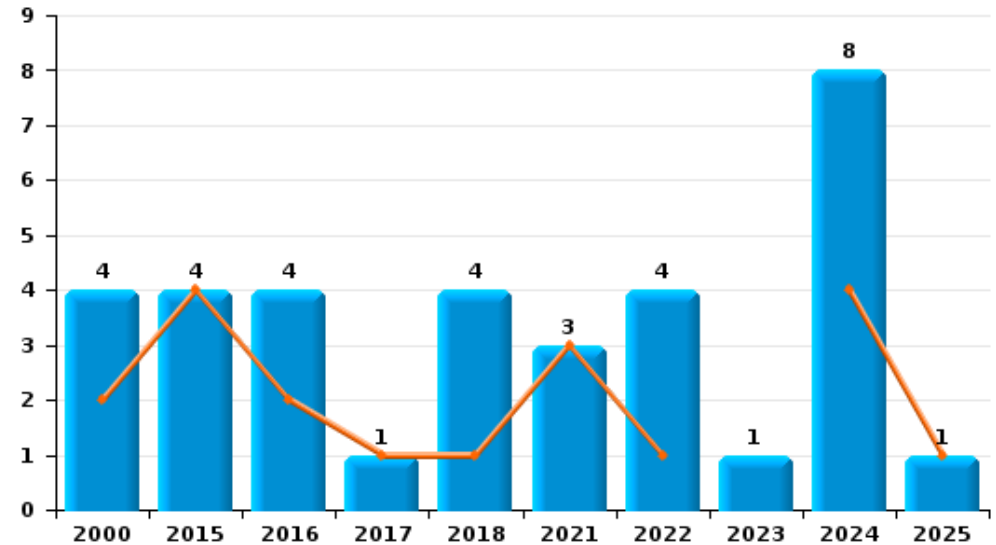
	2000	2015	2016	2017	2018	2019	2020	2021	2022	2023	2024	2025
Escroquerie	3	11	18	14	15	23	36	32	23	28	34	12
Abus de confiance et infr. apparentées	4	4	4	1	4			3	4	1	8	1
Détournement et destruction frauduleuse	15		1			3	1			1	3	1
Fraudes: Autres	3	1							1	1	2	
Recel	1	1							1		1	
Grivèlerie	1					1		1				
Infr. liées à l'insolvabilité											2	
<b>Total</b>	<b>27</b>	<b>17</b>	<b>23</b>	<b>15</b>	<b>19</b>	<b>27</b>	<b>37</b>	<b>36</b>	<b>29</b>	<b>31</b>	<b>50</b>	<b>14</b>



Escroquerie



Abus de confiance et infr. apparentées



FPF/DGR/DRI/BIPOL - Statistiques policières de criminalité (date de clôture: 31/10/2025)

Les données pour les années 2001 jusqu'à 2014 ne sont plus publiées mais restent disponibles sur demande auprès du service BIPOL.

Les données pour 2025 ne concernent que le 1er semestre.

# ***STATISTIQUES POLICIERES DE CRIMINALITE***

---

***LIEU DE PERPETRATION: COMMUNE***

**Kluisbergen**

***PARTIE II : FIGURES CRIMINELLES / PHENOMENES***



**Kluisbergen**

**FC Vol moyen de transport**

	2000	2015	2016	2017	2018	2019	2020	2021	2022	2023	2024	2025
Vol de voiture	5	6	3	1	2				1	1	1	
Vol de moto						1	1					
Vol dans les garages		1										
Vol de vélomoteur	5											
Vol de vélo	10	7	8	7	7	3	3	5	5	7	3	

**FC Cambriolage**

	2000	2015	2016	2017	2018	2019	2020	2021	2022	2023	2024	2025
Cambriolage dans habitation	10	20	17	12	18	25	31	12	12	12	20	6
Cambriolage ds entreprise ou commerce	4	14	9	9		3	3	3	2	1	2	
Cambriolage ds service public ou bâtiment administ		4	1	2			3		1			1
Vol au bélier				1								
Cambriolage dans bâtiment (total)	13	38	26	23	18	28	36	15	15	13	22	7

**FC Vol autre**

	2000	2015	2016	2017	2018	2019	2020	2021	2022	2023	2024	2025
Vol à main armée			1	1				1		1		
Vol avec violence sans arme			4	1			1	3		1	2	
Vol dans ou sur un véhicule	20	7	5	7	4	4	3	3	10	6	3	1
Vol d'armes et explosifs				1		1			1			
Arrachage de sac à main			1									
Vol à l'arraché	2		1		1		1					
Vol à la tire	1			1	1	1	1	1				1
Vol à l'étalage	1		2		2	2	2	1	1		3	1
Vol par ruse		2	4			1	1	2	1		1	
Vol de métaux		8					2	2	2	1		
Vol sur les chantiers	4	3	2	1	3	1	1	3	2			4
Vol d'animaux			1	1					1			



**Criminalité ICT**

	2000	2015	2016	2017	2018	2019	2020	2021	2022	2023	2024	2025
Fraude de cartes de paiements				2	1					1		
Phishing							11	17	15	10	10	5
Ransomware							1					
Shouldersurfing				2	1							

**FC Autre**

	2000	2015	2016	2017	2018	2019	2020	2021	2022	2023	2024	2025
Violence contre les métiers d'intérêt général			1		2		1		2	1		1
Viol collectif				1								
Graffiti		1		4	1	3	2	4		1	1	
Dégradation de voiture	4	13	9	20	12	10	7	9	7	9	10	2
Rixe au couteau								1		1		

**PH Violence intrafamiliale (VIF)**

	2000	2015	2016	2017	2018	2019	2020	2021	2022	2023	2024	2025
VIF: physique, dans le couple	1	9	9	4	6	10	6	4	5	11	4	4
VIF: physique, envers des descendants		1	1	1	1	1	4	2	3			3
VIF: physique, envers d'autres membres	6	1				1	1		1		2	
VIF: sexuelle, envers des descendants	1		2									
VIF: psychique, dans le couple	16	2	7	16	6	28	16	6	4	6	10	3
VIF: psychique, envers des descendants		1										1
VIF: psychique, envers d'autres membres						1		1				2
VIF: économique, dans le couple		1								1		
VIF: économique, envers des descendants							1					
VIF: économique, envers d'autres membres	5		1					1	1	1	2	1



PH Hormones et dopage

	2000	2015	2016	2017	2018	2019	2020	2021	2022	2023	2024	2025
Dopage humain		1						1				

PH Drogues

	2000	2015	2016	2017	2018	2019	2020	2021	2022	2023	2024	2025
Vente de cocaïne		1	1								1	1
Import-export de cocaïne											1	
Production de drogues synthétiques		1										
Import-export de drogues synthétiques										1		
Vente de drogues synthétiques		2	1	1	1				1		1	1
Production de cannabis (culture)			1							1	1	

PH Traite des êtres humains

	2000	2015	2016	2017	2018	2019	2020	2021	2022	2023	2024	2025
TEH - exploitation sexuelle								1		1		



**PH Violence dans l'espace public**

	2000	2015	2016	2017	2018	2019	2020	2021	2022	2023	2024	2025
Violence physique (transport public)							1					
Violence physique (voie publique)	4	6	4	7	6	3	2	3	5	4	5	5
Violence physique (autre endroit public)						1				1		
Violence physique (endroit accessible au public)	4	1	9	4	3	3	1	1	3	4	3	3
Violence sexuelle (voie publique)	2		1		4	1	1					1
Violence sexuelle (autre endroit public)					1			1	1			1
Violence sexuelle (endroit accessible au public)			1	1	1	1	1					1
Violence psychique (voie publique)	7	6	1	5	9	7	5	4	1	2	2	1
Violence psychique (autre endroit public)						1		2				
Violence psychique (endroit accessible au public)	1	1	1	5		3	1	2	1	1	3	2
Vol à main armée (voie publique)										1		
Vol à main armée (endroit accessible au public)			1	1								
Vol avec violence sans arme (voie publique)			2							1		
Vol avec violence sans arme (endr. acces. au pub.)											1	

**PH Autre**

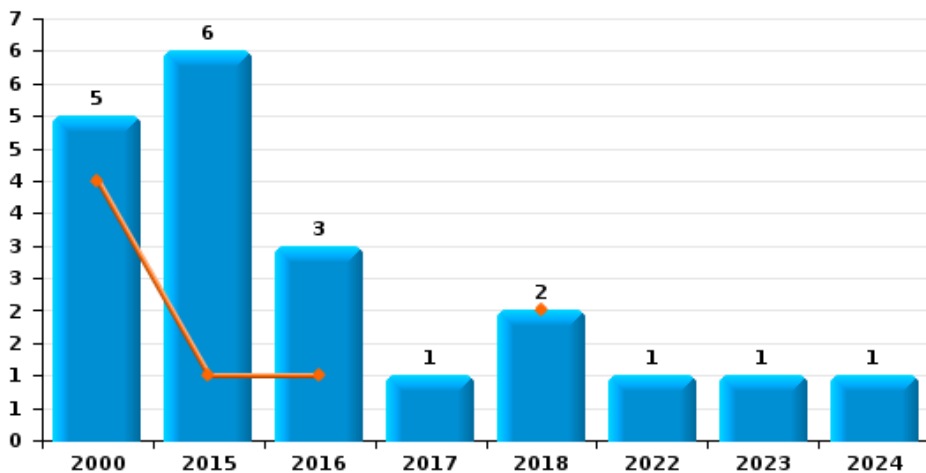
	2000	2015	2016	2017	2018	2019	2020	2021	2022	2023	2024	2025
Faux policiers		1								1		
Cyberharcèlement	3	7	15	8	7	6	12	11	5	5	5	1
Fraude à l'identité	1	3	2	3	7	7	9	8	8	9	4	2



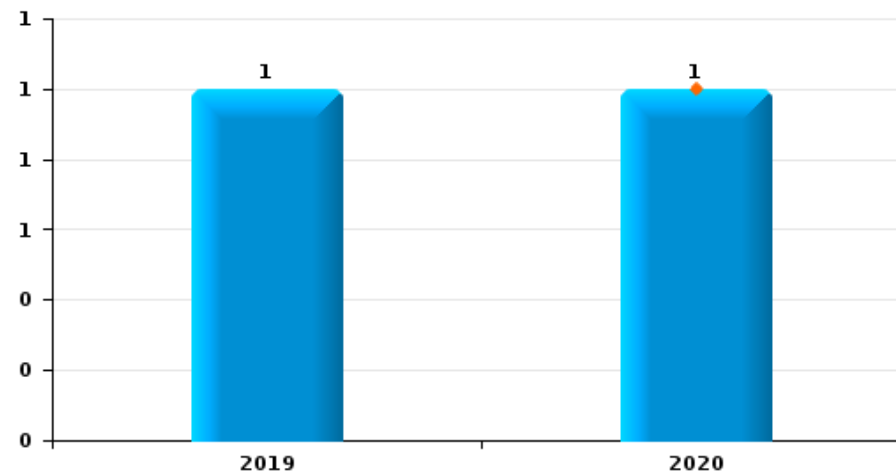
**Kluisbergen**

Année	■
Semestre 1	■

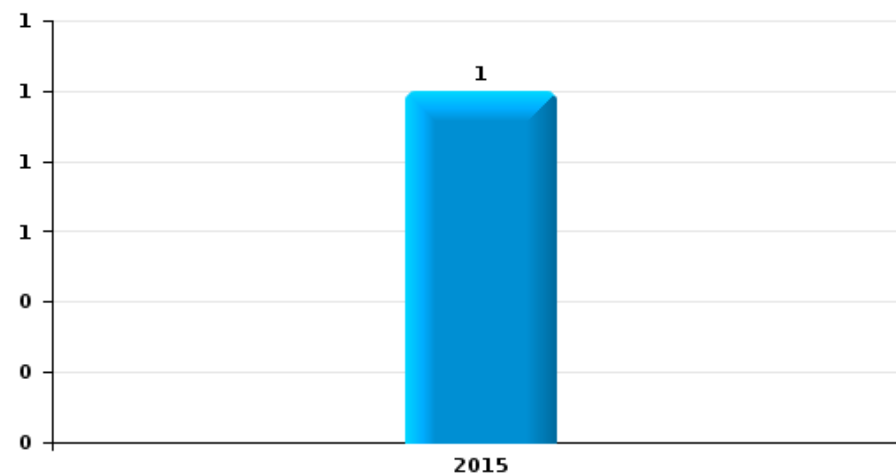
**Vol de voiture**



**Vol de moto**



**Vol dans les garages**

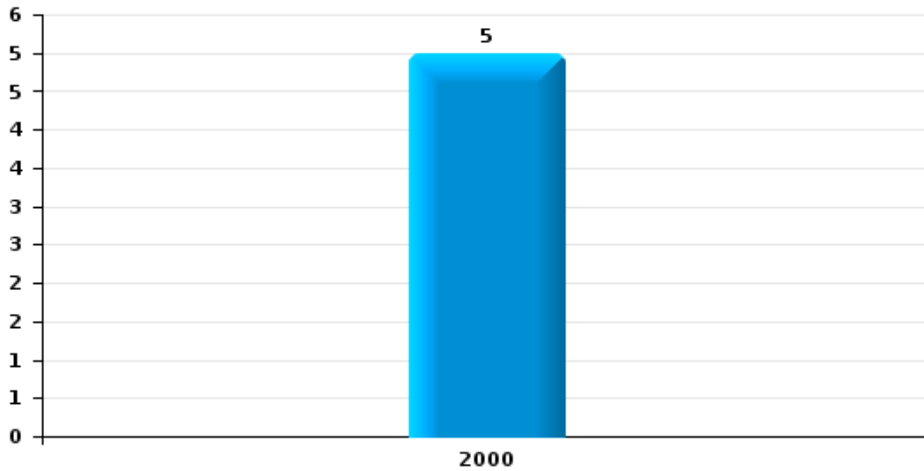




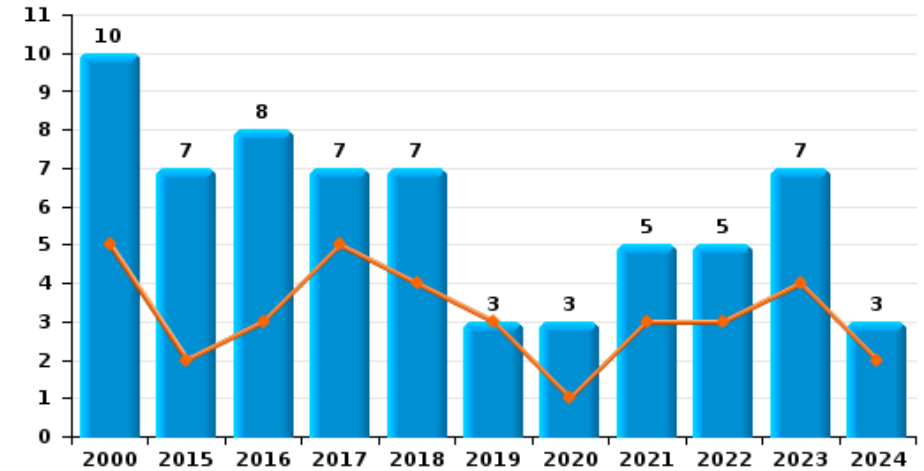
**Kluisbergen**

Année	<span style="color: blue;">■</span>
Semestre 1	<span style="color: orange;">■</span>

**Vol de vélomoteur**



**Vol de vélo**



**Vol dans ou sur un véhicule**

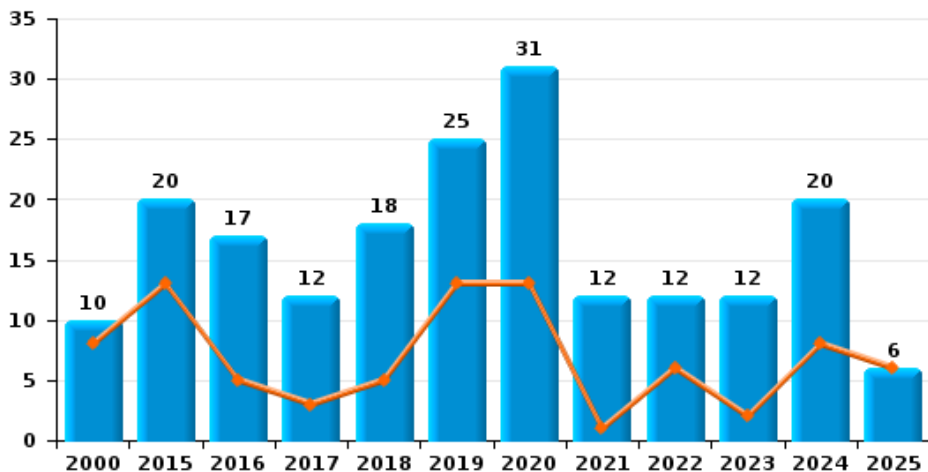




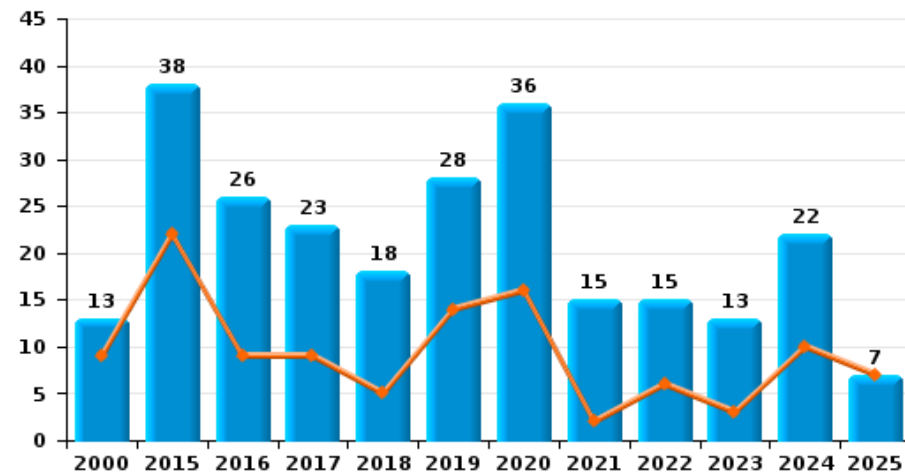
**Kluisbergen**

Année	<span style="color: blue;">■</span>
Semestre 1	<span style="color: orange;">■</span>

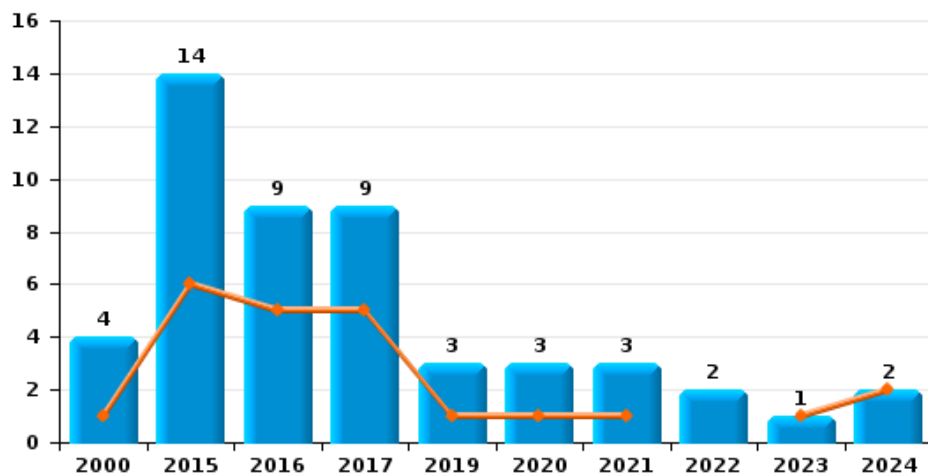
**Cambriolage dans habitation**



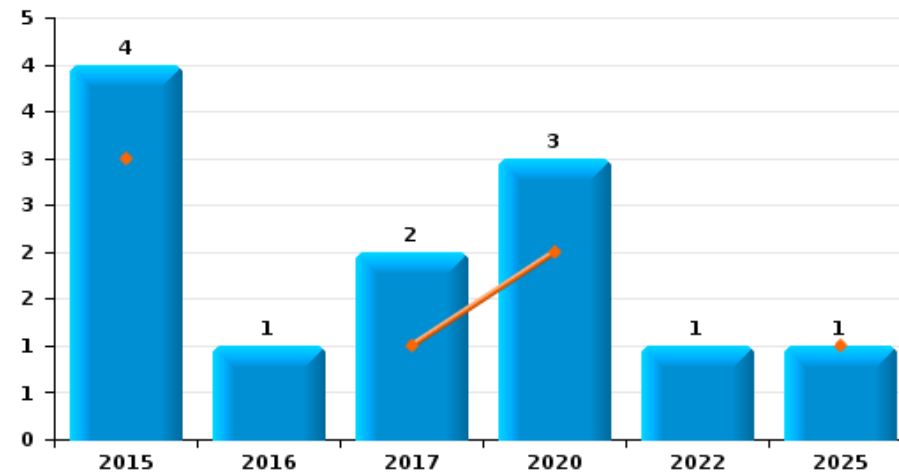
**Cambriolage dans bâtiment (total)**



**Cambriolage ds entreprise ou commerce**



**Cambriolage ds service public ou bâtiment administratif**

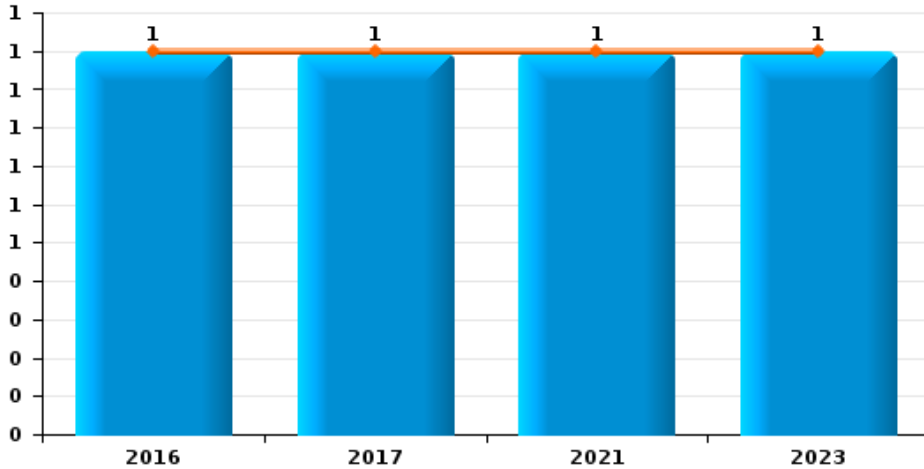




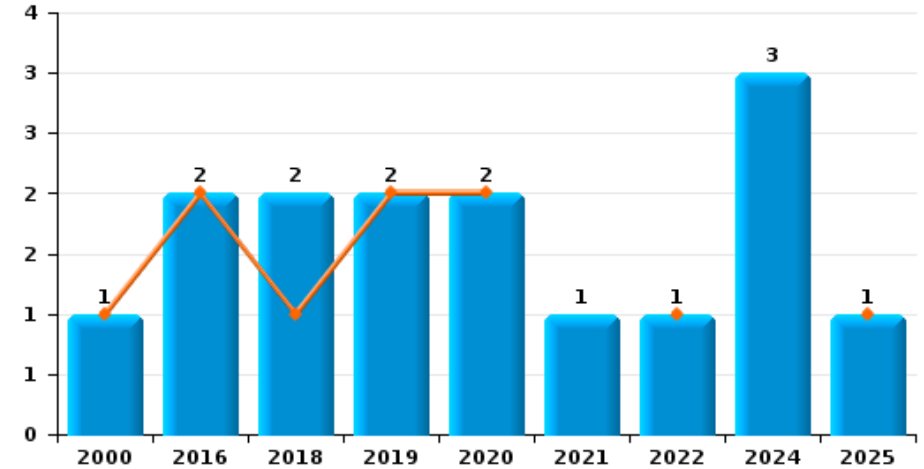
**Kluisbergen**



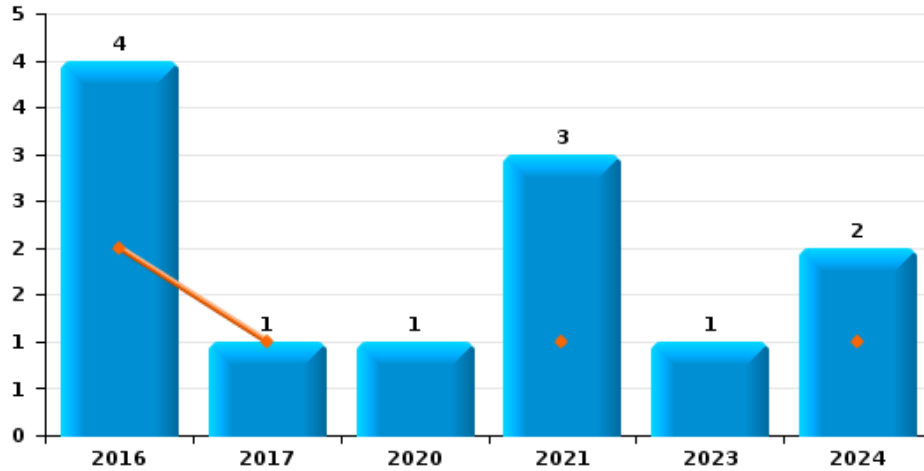
**Vol à main armée**



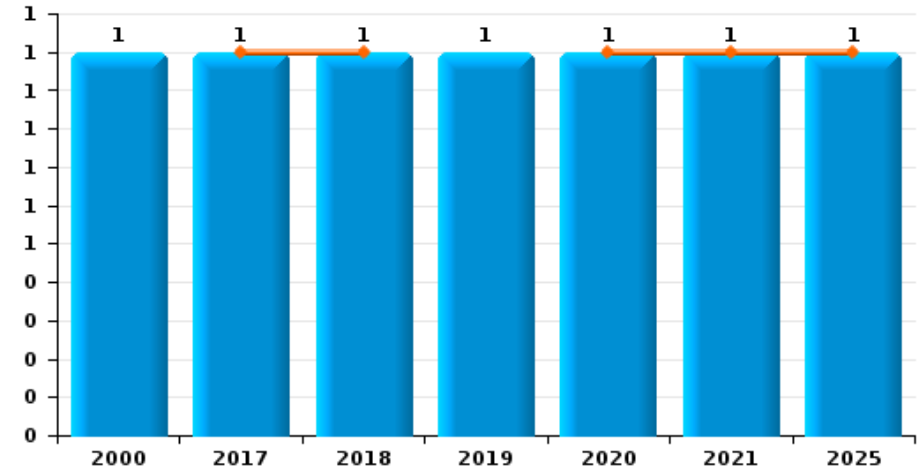
**Vol à l'étalage**



**Vol avec violence sans arme**



**Vol à la tire**

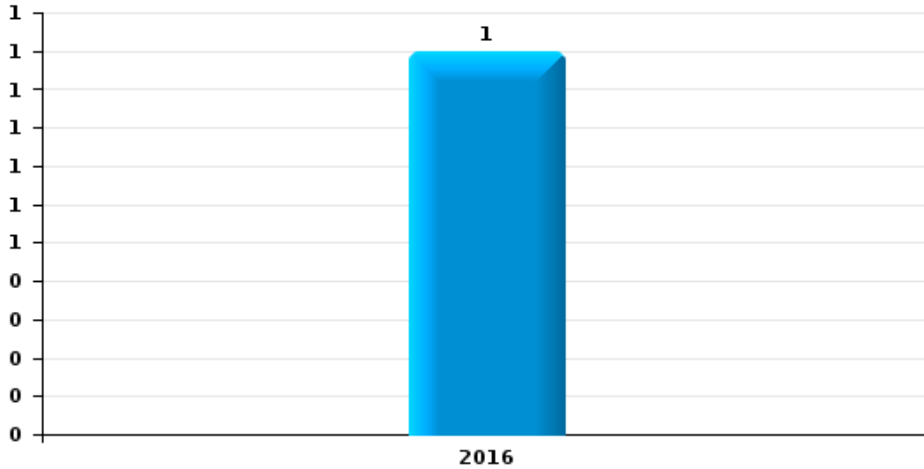




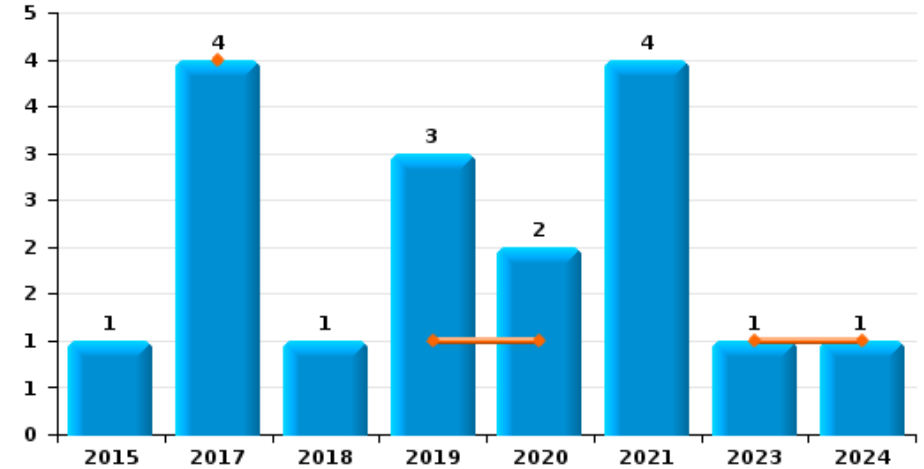
**Kluisbergen**

Année	<span style="color: blue;">■</span>
Semestre 1	<span style="color: orange;">■</span>

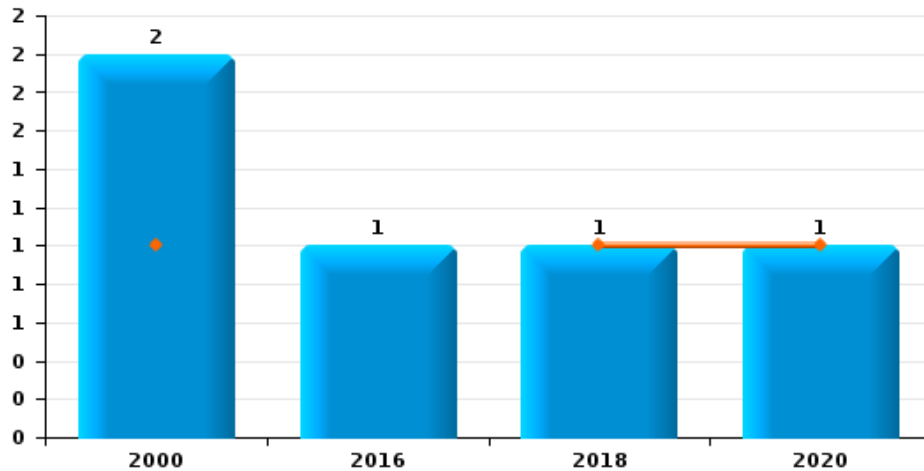
**Arrachage de sac à main**



**Graffiti**



**Vol à l'arraché**



**Dégradation de voiture**





**Kluisbergen**

**FC Vol moyen de transport**

		2000	2015	2016	2017	2018	2019	2020	2021	2022	2023	2024	2025
Vol de voiture	Trim 1	2				1							
	Trim 2	2	1	1		1							
	Trim 3	1	4	1	1					1	1	1	
	Trim 4		1	1									
<b>Total</b>		<b>5</b>	<b>6</b>	<b>3</b>	<b>1</b>	<b>2</b>				<b>1</b>	<b>1</b>	<b>1</b>	
Vol de moto	Trim 1							1					
	Trim 4						1						
	<b>Total</b>						<b>1</b>	<b>1</b>					
Vol dans les garages	Trim 4		1										
	<b>Total</b>		<b>1</b>										
Vol de vélomoteur	Trim 3	3											
	Trim 4	2											
	<b>Total</b>	<b>5</b>											
Vol de vélo	Trim 1	3		1	2		1	1		2		2	
	Trim 2	2	2	2	3	4	2		3	1	4		
	Trim 3	2	1	2		2		2	1		1	1	
	Trim 4	3	4	3	2	1			1	2	2		
	<b>Total</b>	<b>10</b>	<b>7</b>	<b>8</b>	<b>7</b>	<b>7</b>	<b>3</b>	<b>3</b>	<b>5</b>	<b>5</b>	<b>7</b>	<b>3</b>	



FC Cambriolage

		2000	2015	2016	2017	2018	2019	2020	2021	2022	2023	2024	2025
Cambriolage dans habitation	Trim 1	3	5	2	2	3	10	10		5	1	7	2
	Trim 2	5	8	3	1	2	3	3	1	1	1	1	4
	Trim 3		4	3	2	6	10	2	4		2	3	
	Trim 4	2	3	9	7	7	2	16	7	6	8	9	
<b>Total</b>		<b>10</b>	<b>20</b>	<b>17</b>	<b>12</b>	<b>18</b>	<b>25</b>	<b>31</b>	<b>12</b>	<b>12</b>	<b>12</b>	<b>20</b>	<b>6</b>
Cambriolage ds entreprise ou commerce	Trim 1	1	1	3	5			1	1		1	2	
	Trim 2		5	2			1						
	Trim 3		2	2	2		1	2	2				
	Trim 4	3	6	2	2		1			2			
<b>Total</b>		<b>4</b>	<b>14</b>	<b>9</b>	<b>9</b>		<b>3</b>	<b>3</b>	<b>3</b>	<b>2</b>	<b>1</b>	<b>2</b>	
Cambriolage ds service public ou bâtiment administ	Trim 1		1										
	Trim 2		2		1			2					1
	Trim 3							1		1			
	Trim 4		1	1	1								
<b>Total</b>			<b>4</b>	<b>1</b>	<b>2</b>			<b>3</b>		<b>1</b>			<b>1</b>
Vol au bélier	Trim 1				1								
<b>Total</b>					<b>1</b>								
Cambriolage dans bâtiment (total)	Trim 1	4	7	5	7	3	10	11	1	5	2	9	2
	Trim 2	5	15	4	2	2	4	5	1	1	1	1	5
	Trim 3		6	5	4	6	11	4	6	1	2	3	
	Trim 4	4	10	12	10	7	3	16	7	8	8	9	
<b>Total</b>		<b>13</b>	<b>38</b>	<b>26</b>	<b>23</b>	<b>18</b>	<b>28</b>	<b>36</b>	<b>15</b>	<b>15</b>	<b>13</b>	<b>22</b>	<b>7</b>



FC Vol autre

		2000	2015	2016	2017	2018	2019	2020	2021	2022	2023	2024	2025
Vol à main armée	Trim 1				1				1				
	Trim 2			1							1		
	<b>Total</b>			<b>1</b>	<b>1</b>				<b>1</b>		<b>1</b>		
Vol avec violence sans arme	Trim 1											1	
	Trim 2			2	1				1				
	Trim 3								2		1	1	
	Trim 4			2				1					
	<b>Total</b>			<b>4</b>	<b>1</b>			<b>1</b>	<b>3</b>		<b>1</b>	<b>2</b>	
Vol dans ou sur un véhicule	Trim 1	6	2	3		1	1			1		1	1
	Trim 2	12	1	1	5	2					3	1	
	Trim 3	1	2		2			3	2	3	2		
	Trim 4	1	2	1		1	3		1	6	1	1	
	<b>Total</b>	<b>20</b>	<b>7</b>	<b>5</b>	<b>7</b>	<b>4</b>	<b>4</b>	<b>3</b>	<b>3</b>	<b>10</b>	<b>6</b>	<b>3</b>	<b>1</b>
Vol d'armes et explosifs	Trim 2				1		1						
	Trim 3									1			
	<b>Total</b>			<b>1</b>	<b>1</b>				<b>1</b>				
Arrachage de sac à main	Trim 4		1										
<b>Total</b>		<b>1</b>											
Vol à l'arraché	Trim 2	1				1		1					
	Trim 4	1		1									
	<b>Total</b>	<b>2</b>	<b>1</b>	<b>1</b>	<b>1</b>	<b>1</b>	<b>1</b>	<b>1</b>					
Vol à la tire	Trim 1								1				
	Trim 2			1	1			1					1
	Trim 3	1					1						
	<b>Total</b>	<b>1</b>		<b>1</b>	<b>1</b>	<b>1</b>	<b>1</b>	<b>1</b>	<b>1</b>				<b>1</b>



FC Vol autre

		2000	2015	2016	2017	2018	2019	2020	2021	2022	2023	2024	2025
Vol à l'étalage	Trim 1	1					2			1			1
	Trim 2			2		1		2					
	Trim 3											2	
	Trim 4					1			1			1	
	<b>Total</b>	<b>1</b>		<b>2</b>		<b>2</b>	<b>2</b>	<b>2</b>	<b>2</b>	<b>1</b>	<b>1</b>	<b>3</b>	<b>1</b>
Vol par ruse	Trim 1		1	1									
	Trim 2			1			1		1				
	Trim 3		1					1	1			1	
	Trim 4			2						1			
	<b>Total</b>		<b>2</b>	<b>4</b>			<b>1</b>	<b>1</b>	<b>2</b>	<b>1</b>		<b>1</b>	
Vol de métaux	Trim 1		5								1		
	Trim 2							2					
	Trim 3									1			
	Trim 4		3						2	1			
	<b>Total</b>		<b>8</b>					<b>2</b>	<b>2</b>	<b>2</b>	<b>1</b>		
Vol sur les chantiers	Trim 1	2	3		1	1							
	Trim 2	2		1		1							4
	Trim 3			1			1	1	1	1			
	Trim 4					1			2	1			
	<b>Total</b>	<b>4</b>	<b>3</b>	<b>2</b>	<b>1</b>	<b>3</b>	<b>1</b>	<b>1</b>	<b>3</b>	<b>2</b>			<b>4</b>
Vol d'animaux	Trim 2				1								
	Trim 3			1						1			
	<b>Total</b>		<b>1</b>	<b>1</b>						<b>1</b>			



Criminalité ICT

		2000	2015	2016	2017	2018	2019	2020	2021	2022	2023	2024	2025
Fraude de cartes de paiements	Trim 1				2								
	Trim 2					1					1		
	<b>Total</b>				<b>2</b>	<b>1</b>					<b>1</b>		
Phishing	Trim 1							1	9	5		2	2
	Trim 2							4	2	1	6	4	3
	Trim 3							1	2	4	3		
	Trim 4							5	4	5	1	4	
	<b>Total</b>							<b>11</b>	<b>17</b>	<b>15</b>	<b>10</b>	<b>10</b>	<b>5</b>
Ransomware	Trim 4							1					
<b>Total</b>							<b>1</b>						
Shouldersurfing	Trim 1			2									
	Trim 2				1								
	<b>Total</b>			<b>2</b>	<b>1</b>								



FC Autre

		2000	2015	2016	2017	2018	2019	2020	2021	2022	2023	2024	2025
Violence contre les métiers d'intérêt général	Trim 1									1	1		
	Trim 2				1					1			1
	Trim 3			1	1								
	Trim 4							1					
<b>Total</b>				<b>1</b>	<b>2</b>			<b>1</b>		<b>2</b>	<b>1</b>		<b>1</b>
Viol collectif	Trim 3			1									
<b>Total</b>				<b>1</b>									
Graffiti	Trim 1			1				1					
	Trim 2			3		1					1	1	
	Trim 3		1		1	2			4				
	Trim 4							1					
<b>Total</b>			<b>1</b>	<b>4</b>	<b>1</b>	<b>3</b>	<b>2</b>	<b>4</b>			<b>1</b>	<b>1</b>	
Dégradation de voiture	Trim 1		2	3	3	3	1	4	2		1	5	1
	Trim 2		6		3	2	2		1	2	5	3	1
	Trim 3	4	3	2	4	5	2	2	5		2	2	
	Trim 4		2	4	10	2	5	1	1	5	1		
<b>Total</b>		<b>4</b>	<b>13</b>	<b>9</b>	<b>20</b>	<b>12</b>	<b>10</b>	<b>7</b>	<b>9</b>	<b>7</b>	<b>9</b>	<b>10</b>	<b>2</b>
Rixe au couteau	Trim 1								1		1		
<b>Total</b>									<b>1</b>		<b>1</b>		



PH Violence intrafamiliale (VIF)

		2000	2015	2016	2017	2018	2019	2020	2021	2022	2023	2024	2025
VIF: physique, dans le couple	Trim 1		1			3	1		2	2	4		2
	Trim 2		2	2	1		3	3	1	1	1		2
	Trim 3		2	3	1	2	5	1	1	1	3	1	
	Trim 4	1	4	4	2	1	1	2		1	3	3	
<b>Total</b>		<b>1</b>	<b>9</b>	<b>9</b>	<b>4</b>	<b>6</b>	<b>10</b>	<b>6</b>	<b>4</b>	<b>5</b>	<b>11</b>	<b>4</b>	<b>4</b>
VIF: physique, envers des descendants	Trim 1					1			1	1			2
	Trim 2				1			3					1
	Trim 3		1	1			1		1	1			
	Trim 4							1		1			
<b>Total</b>			<b>1</b>	<b>1</b>	<b>1</b>	<b>1</b>	<b>1</b>	<b>4</b>	<b>2</b>	<b>3</b>			<b>3</b>
VIF: physique, envers d'autres membres	Trim 1	1											
	Trim 2	1										1	
	Trim 3	3	1					1				1	
	Trim 4	1					1			1			
<b>Total</b>		<b>6</b>	<b>1</b>				<b>1</b>	<b>1</b>		<b>1</b>		<b>2</b>	
VIF: sexuelle, envers des descendants	Trim 1	1		2									
<b>Total</b>		<b>1</b>		<b>2</b>									
VIF: psychique, dans le couple	Trim 1	2	1		2	2	4		3		5	4	1
	Trim 2	6	1		4	3	6	12	1	1		3	2
	Trim 3	5		3	5		9	3	2			2	
	Trim 4	3		4	5	1	9	1		3	1	1	
<b>Total</b>		<b>16</b>	<b>2</b>	<b>7</b>	<b>16</b>	<b>6</b>	<b>28</b>	<b>16</b>	<b>6</b>	<b>4</b>	<b>6</b>	<b>10</b>	<b>3</b>
VIF: psychique, envers des descendants	Trim 1		1										1
<b>Total</b>			<b>1</b>										<b>1</b>
VIF: psychique, envers d'autres membres	Trim 1						1						
	Trim 2								1				2
<b>Total</b>							<b>1</b>		<b>1</b>				<b>2</b>



PH Violence intrafamiliale (VIF)

		2000	2015	2016	2017	2018	2019	2020	2021	2022	2023	2024	2025
VIF: économique, dans le couple	Trim 3		1								1		
	Total		1								1		
VIF: économique, envers des descendants	Trim 3							1					
	Total							1					
VIF: économique, envers d'autres membres	Trim 1	1									1		1
	Trim 2											1	
	Trim 3	2										1	
	Trim 4	2		1					1	1			
	Total	5		1					1	1	1	2	1



PH Hormones et dopage

		2000	2015	2016	2017	2018	2019	2020	2021	2022	2023	2024	2025
Dopage humain	Trim 3		1						1				
	Total		1						1				



PH Drogues

		2000	2015	2016	2017	2018	2019	2020	2021	2022	2023	2024	2025
Vente de cocaïne	Trim 2			1									1
	Trim 3		1										
	Trim 4											1	
	<b>Total</b>		<b>1</b>	<b>1</b>								<b>1</b>	<b>1</b>
Import-export de cocaïne	Trim 1											1	
	<b>Total</b>											<b>1</b>	
Production de drogues synthétiques	Trim 1		1										
	<b>Total</b>		<b>1</b>										
Import-export de drogues synthétiques	Trim 3										1		
	<b>Total</b>										<b>1</b>		
Vente de drogues synthétiques	Trim 1		1										1
	Trim 2			1	1	1							
	Trim 3		1										
	Trim 4									1		1	
<b>Total</b>		<b>2</b>	<b>1</b>	<b>1</b>	<b>1</b>				<b>1</b>		<b>1</b>	<b>1</b>	
Production de cannabis (culture)	Trim 3										1	1	
	Trim 4			1									
	<b>Total</b>			<b>1</b>							<b>1</b>	<b>1</b>	



PH Traite des êtres humains

		2000	2015	2016	2017	2018	2019	2020	2021	2022	2023	2024	2025
TEH - exploitation sexuelle	Trim 1										1		
	Trim 3								1				
Total									1		1		



PH Violence dans l'espace public

		2000	2015	2016	2017	2018	2019	2020	2021	2022	2023	2024	2025
Violence physique (transport public)	Trim 4							1					
	<b>Total</b>							<b>1</b>					
Violence physique (voie publique)	Trim 1					1				2	1	3	
	Trim 2	1	1	1	2	1	2			2	1	1	5
	Trim 3	1	4	3	4	2	1	1			1	1	
	Trim 4	2	1		1	2		1	3	1	1		
<b>Total</b>	<b>4</b>	<b>6</b>	<b>4</b>	<b>7</b>	<b>6</b>	<b>3</b>	<b>2</b>	<b>3</b>	<b>5</b>	<b>4</b>	<b>5</b>	<b>5</b>	
Violence physique (autre endroit public)	Trim 2						1				1		
	<b>Total</b>						<b>1</b>				<b>1</b>		
Violence physique (endroit accessible au public)	Trim 1			1	1			1			2	1	1
	Trim 2	2	1	1	1		1					1	2
	Trim 3	1		3	2						2		
	Trim 4	1		4		3	2		1	3		1	
<b>Total</b>	<b>4</b>	<b>1</b>	<b>9</b>	<b>4</b>	<b>3</b>	<b>3</b>	<b>1</b>	<b>1</b>	<b>3</b>	<b>4</b>	<b>3</b>	<b>3</b>	
Violence sexuelle (voie publique)	Trim 2	1				1	1	1					
	Trim 3	1				2							
	Trim 4			1		1							
<b>Total</b>	<b>2</b>		<b>1</b>		<b>4</b>	<b>1</b>	<b>1</b>					<b>1</b>	
Violence sexuelle (autre endroit public)	Trim 1									1			
	Trim 2					1							1
	Trim 3								1				
<b>Total</b>					<b>1</b>			<b>1</b>	<b>1</b>			<b>1</b>	
Violence sexuelle (endroit accessible au public)	Trim 1						1						
	Trim 3			1	1							1	
	Trim 4		1					1					
<b>Total</b>		<b>1</b>	<b>1</b>	<b>1</b>	<b>1</b>	<b>1</b>	<b>1</b>				<b>1</b>		



PH Violence dans l'espace public

		2000	2015	2016	2017	2018	2019	2020	2021	2022	2023	2024	2025
Violence psychique (voie publique)	Trim 1	1	1		2	2	2		1		1	2	
	Trim 2	3	2	1	2	3	4	1	2	1			1
	Trim 3	1	1		1	3	1		1		1		
	Trim 4	2	2			1		4					
<b>Total</b>		<b>7</b>	<b>6</b>	<b>1</b>	<b>5</b>	<b>9</b>	<b>7</b>	<b>5</b>	<b>4</b>	<b>1</b>	<b>2</b>	<b>2</b>	<b>1</b>
Violence psychique (autre endroit public)	Trim 1								1				
	Trim 2						1		1				
	<b>Total</b>						<b>1</b>		<b>2</b>				
Violence psychique (endroit accessible au public)	Trim 1						3	1	1	1	1	1	
	Trim 2	1	1	1	2							1	2
	Trim 3				2				1				
	Trim 4				1							1	
<b>Total</b>		<b>1</b>	<b>1</b>	<b>1</b>	<b>5</b>		<b>3</b>	<b>1</b>	<b>2</b>	<b>1</b>	<b>1</b>	<b>3</b>	<b>2</b>
Vol à main armée (voie publique)	Trim 2										1		
	<b>Total</b>										<b>1</b>		
Vol à main armée (endroit accessible au public)	Trim 1				1								
	Trim 2					1							
	<b>Total</b>				<b>1</b>	<b>1</b>							
Vol avec violence sans arme (voie publique)	Trim 2			1									
	Trim 3										1		
	Trim 4				1								
	<b>Total</b>			<b>2</b>							<b>1</b>		
Vol avec violence sans arme (endr. acces. au pub.)	Trim 1											1	
	<b>Total</b>											<b>1</b>	



PH Autre

		2000	2015	2016	2017	2018	2019	2020	2021	2022	2023	2024	2025
Faux policiers	Trim 2										1		
	Trim 3		1										
	<b>Total</b>		<b>1</b>								<b>1</b>		
Cyberharcèlement	Trim 1		1	5	2	2	1	2	4	1		1	
	Trim 2	1	1	4	3		2	2	3	3		1	1
	Trim 3	1	2	2	1	4	2	4	2	1	4	2	
	Trim 4	1	3	4	2	1	1	4	2		1	1	
	<b>Total</b>	<b>3</b>	<b>7</b>	<b>15</b>	<b>8</b>	<b>7</b>	<b>6</b>	<b>12</b>	<b>11</b>	<b>5</b>	<b>5</b>	<b>5</b>	<b>1</b>
Fraude à l'identité	Trim 1		1	1		3	2	2	4	3	1	2	
	Trim 2	1	1				1	2	1	2	2		2
	Trim 3			1	1	3	4	3	2	1		2	
	Trim 4		1		2	1		2	1	2	6		
	<b>Total</b>	<b>1</b>	<b>3</b>	<b>2</b>	<b>3</b>	<b>7</b>	<b>7</b>	<b>9</b>	<b>8</b>	<b>8</b>	<b>9</b>	<b>4</b>	<b>2</b>



## Kluisbergen

2024

### FC Vol moyen de transport

	Jan	Mar	Juil	Août	Total
Vol de voiture				1	1
Vol de vélo	1	1	1		3

### FC Cambriolage

	Jan	Fév	Mar	Juin	Août	Oct	Nov	Déc	Total
Cambriolage dans habitation	4	2	1	1	3	3	5	1	20
Cambriolage ds entreprise ou commerce	2								2
Cambriolage dans bâtiment (total)	6	2	1	1	3	3	5	1	22

### FC Vol autre

	Jan	Avr	Juil	Sep	Nov	Déc	Total
Vol avec violence sans arme	1			1			2
Vol dans ou sur un véhicule	1	1			1		3
Vol à l'étalage			1	1		1	3
Vol par ruse				1			1

### Criminalité ICT

	Jan	Mar	Avr	Mai	Juin	Oct	Nov	Déc	Total
Phishing	1	1	1	2	1	1	1	2	10

### FC Autre

	Jan	Mar	Avr	Mai	Sep	Total
Graffiti				1		1
Dégradation de voiture	1	4	1	2	2	10



### PH Violence intrafamiliale (VIF)

	Jan	Mar	Avr	Mai	Juin	Juil	Août	Sep	Nov	Déc	Total
VIF: physique, dans le couple							1		3		4
VIF: physique, envers d'autres membres			1					1			2
VIF: psychique, dans le couple	3	1		1	2	1	1			1	10
VIF: économique, envers d'autres membres			1			1					2

### PH Drogues

	Fév	Août	Oct	Total
Vente de cocaïne			1	1
Import-export de cocaïne	1			1
Vente de drogues synthétiques			1	1
Production de cannabis (culture)		1		1

### PH Violence dans l'espace public

	Jan	Mar	Avr	Mai	Juin	Août	Oct	Déc	Total
Violence physique (voie publique)	1	2		1		1			5
Violence physique (endroit accessible au public)		1			1			1	3
Violence sexuelle (voie publique)			1						1
Violence sexuelle (endroit accessible au public)						1			1
Violence psychique (voie publique)	2								2
Violence psychique (endroit accessible au public)	1			1			1		3
Vol avec violence sans arme (endr. acces. au pub.)	1								1

### PH Autre

	Jan	Fév	Mar	Mai	Juil	Août	Déc	Total
Cyberharcèlement		1		1	2		1	5
Fraude à l'identité	1		1			2		4



2025

**FC Cambriolage**

	Jan	Mar	Avr	Mai	Juin	Total
Cambriolage dans habitation	1	1	2	1	1	6
Cambriolage ds service public ou bâtiment administ					1	1
Cambriolage dans bâtiment (total)	1	1	2	1	2	7

**FC Vol autre**

	Mar	Avr	Total
Vol dans ou sur un véhicule	1		1
Vol à la tire		1	1
Vol à l'étalage	1		1
Vol sur les chantiers		4	4

**Criminalité ICT**

	Fév	Avr	Juin	Total
Phishing	2	2	1	5

**FC Autre**

	Jan	Avr	Total
Violence contre les métiers d'intérêt général		1	1
Dégradation de voiture	1	1	2



### PH Violence intrafamiliale (VIF)

	Jan	Fév	Mar	Avr	Mai	Juin	Total
VIF: physique, dans le couple		2			2		4
VIF: physique, envers des descendants			2		1		3
VIF: psychique, dans le couple	1			1	1		3
VIF: psychique, envers des descendants	1						1
VIF: psychique, envers d'autres membres					1	1	2
VIF: économique, envers d'autres membres	1						1

### PH Drogues

	Jan	Mai	Total
Vente de cocaïne		1	1
Vente de drogues synthétiques	1		1

### PH Violence dans l'espace public

	Mar	Avr	Mai	Juin	Total
Violence physique (voie publique)		4	1		5
Violence physique (endroit accessible au public)	1	2			3
Violence sexuelle (autre endroit public)				1	1
Violence psychique (voie publique)		1			1
Violence psychique (endroit accessible au public)		1	1		2

### PH Autre

	Avr	Mai	Total
Cyberharcèlement		1	1
Fraude à l'identité	1	1	2

# ***STATISTIQUES POLICIERES DE CRIMINALITE***

---

***LIEU DE PERPETRATION: COMMUNE***

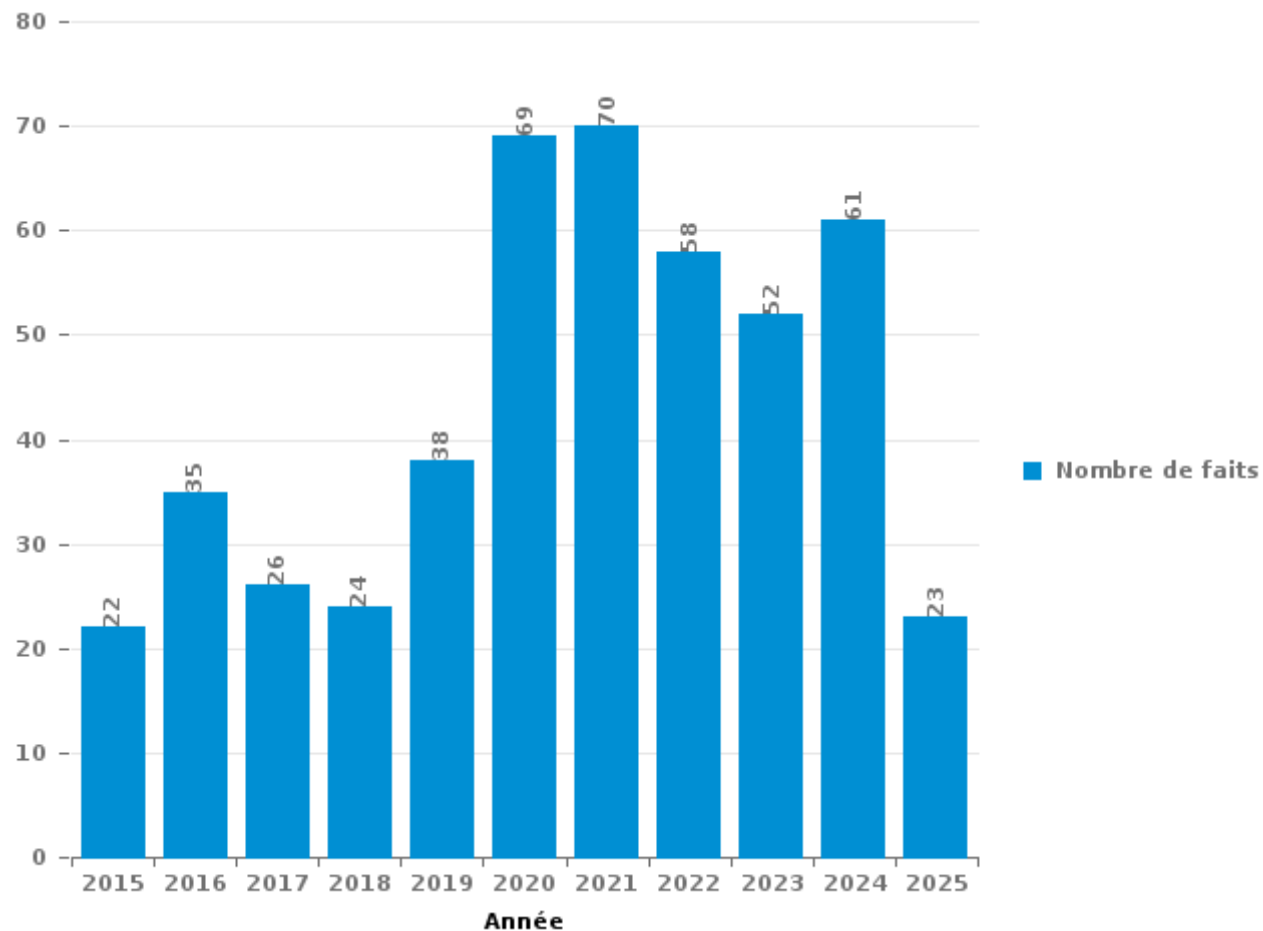
**Kluisbergen**

***PARTIE III : ICT***



## Kluisbergen

Nombre total de délits avec un élément ICT/online, depuis 2015





Criminalité ICT/online au sens strict

Infractions (exhaustif)

	2015	2016	2017	2018	2019	2020	2021	2022	2023	2024	2025
Criminalité informatique: Faux en informatique:	1		1		2	11	16	25	15	4	4
Criminalité informatique: Fraude informatique:	3	2	4	2	6	17	26	25	19	24	9
Criminalité informatique: Hacking:	2	1	3	2	4	5	3	7	3	7	1
Criminalité informatique: Sabotage:						1					
<b>Total:</b>	<b>6</b>	<b>3</b>	<b>8</b>	<b>4</b>	<b>12</b>	<b>34</b>	<b>45</b>	<b>57</b>	<b>37</b>	<b>35</b>	<b>14</b>

Figures criminelles (à considérer spécifiquement – ne pas additionner avec d'autres éléments – risque de double comptage!)

	2017	2018	2020	2021	2022	2023	2024	2025
Fraude de cartes de paiements	2	1				1		
Phishing			11	17	15	10	10	5
Ransomware			1					
Shouldersurfing	2	1						



## Criminalité ICT/online au sens large

Infractions (uniquement si code-fait existe)

	2015	2016	2017	2018	2019	2020	2021	2022	2023	2024	2025
Fraude: Escroquerie: Fraude par internet	9	13	9	11	20	32	29	20	23	29	10
Infr. contre les mœurs: Grooming (contact par ICT avec mineur < 16 ans):		1									
<b>Total:</b>	<b>9</b>	<b>14</b>	<b>9</b>	<b>11</b>	<b>20</b>	<b>32</b>	<b>29</b>	<b>20</b>	<b>23</b>	<b>29</b>	<b>10</b>

Figures criminelles (à considérer spécifiquement – ne pas additionner avec d'autres éléments – risque de double comptage!)

	2015	2016	2017	2018	2019	2020	2021	2022	2023	2024	2025
Cyberharcèlement	7	15	8	7	6	12	11	5	5	5	1

# ***STATISTIQUES POLICIERES DE CRIMINALITE***

---

***LIEU DE PERPETRATION: COMMUNE***

**Kluisbergen**

***PARTIE IV : DESTINATION LIEU***



**Kluisbergen**

**Vol et extorsion**

	2000	2015	2016	2017	2018	2019	2020	2021	2022	2023	2024	2025
Habitation: maison	15	24	23	14	21	29	33	17	14	11	21	7
Voie publique	15	12	11	11	10	6	1	4	8	12	4	2
Habitation: non précisée	1	7	7	5	1	4	7	2	3	3	2	1
Magasin	4	7	8	5	1	2	4	3	2	2	4	1
Entreprise	1	7	3	11			3	1	5	3	2	
Parking	4	1	4	5	3	6	2	1	4	3	2	1
Habitation: allée	5	6	5		3	1	3	2	2	2	3	1
Habitation: dépendances	5	2	3	5	5	3		4	3	1	2	
Inconnue	9	3	2	1	3			2	2	2	2	
Horeca	2	7	4	4		3	2		1		1	
Chantier	4	2	2	1	3	1	1	3	2			4
Habitation: appartement	1	2	2	1	2	1	3	3	2	3	2	
Maison de repos		9	2		2	1		4	1	1	1	
Culture et loisirs	4		7	1	1	2				1		
Terrain	4	1	1		2	1	1		2	1	1	1
Service public	1	5	2				4		1			1
Autre	1	2	2	3	2					1		
Habitation: garage		1	1	2	1	2	1	1				
Moyen de transport: voiture	8					1						
Banque / institution financière	1		1	1		1				1		
Habitation: autre		2	1	1	1							
Emplacement de vélo					1		1		2			
Cimetière	2					1						
Edifice religieux / lieu du culte	1				1			1				
Institution d'enseignement		1		1								1
Médecin / dentiste / pharmacien		1			1		1					
Infrastructure sportive	1	1										
Moyen de transport: autre						1	1					
Aéroport		1										
Arrêt de bus / tram								1				
Guichet automatique					1							
Service				1								
Stade	1											
Station essence			1									
<b>Total</b>	<b>90</b>	<b>104</b>	<b>92</b>	<b>73</b>	<b>65</b>	<b>66</b>	<b>68</b>	<b>49</b>	<b>54</b>	<b>47</b>	<b>47</b>	<b>20</b>

FPF/DGR/DRI/BIPOL - Statistiques policières de criminalité (date de clôture: 31/10/2025)

Les données pour les années 2001 jusqu'à 2014 ne sont plus publiées mais restent disponibles sur demande auprès du service BIPOL.

Les données pour 2025 ne concernent que le 1er semestre.



Kluisbergen

Dégradation de la propriété

	2000	2015	2016	2017	2018	2019	2020	2021	2022	2023	2024	2025
Voie publique	25	13	6	16	10	7	8	13	7	7	6	1
Habitation: résidence principale	8	7	10	9	6	8	8	2	3	1	4	2
Parking	3	3	5	4		3				2	5	2
Habitation: non précisée	4	4	3	1	1	1	1	1	1	1		1
Terrain	5	2		3	2	1	1			3	2	
Autre			1	3					5	2	2	
Habitation: allée	1		2		3	1	2	2		1	1	
Entreprise		1		1	1	1	2	1	2		1	
Horeca	2	1	1		1	2		1			1	
Habitation: jardin	1	1				1	1	2				
Inconnue	3	1				1	1					
Culture et loisirs			2						1	2		
Moyen de transport: autre	4			1								
Chantier	1		1			1		1				
Habitation: dépendances								1	2			
Infrastructure sportive			1	1							1	
Eaux intérieures et maritimes	2											
Habitation: garage				1					1			
Habitation: résidence secondaire		1								1		
Magasin	1									1		
Arrêt de bus / tram				1								
Banque / institution financière				1								
Bâtiment administratif	1											
Edifice religieux / lieu du culte									1			
Institution d'enseignement				1								
Maison de débauche	1											
Moyen de transport: voiture	1											
Service public	1											
Station essence									1			
<b>Total</b>	<b>64</b>	<b>34</b>	<b>32</b>	<b>43</b>	<b>24</b>	<b>27</b>	<b>24</b>	<b>24</b>	<b>24</b>	<b>21</b>	<b>23</b>	<b>6</b>

FPF/DGR/DRI/BIPOL - Statistiques policières de criminalité (date de clôture: 31/10/2025)  
 Les données pour les années 2001 jusqu'à 2014 ne sont plus publiées mais restent disponibles sur demande auprès du service BIPOL.  
 Les données pour 2025 ne concernent que le 1er semestre.



**Kluisbergen**

**Infractions contre l'intégrité physique**

	2000	2015	2016	2017	2018	2019	2020	2021	2022	2023	2024	2025
Habitation	9	14	12	10	8	13	11	7	9	13	8	5
Voie publique	4	6	4	7	7	3	1	3	6	8	5	3
Culture et loisirs	2		5	2	2	1	1		2		1	
Terrain	2	1		2	1	1	1	2			1	1
Horeca	1			2		1		1	1	2	2	1
Inconnue	2					1	1			2	2	1
Entreprise				1	1			1		1		1
Habitation: allée	2	1		1			1					
Parking	1	1	1							1		
Institution d'enseignement						1			1			
Service public						1			1			
Stade	1					1						
Autre								1				
Habitation: jardin		1										
Magasin						1						
Maison de repos										1		
Moyen de transport: autobus / autocar							1					
Service												1
<b>Total</b>	<b>24</b>	<b>24</b>	<b>22</b>	<b>25</b>	<b>19</b>	<b>24</b>	<b>17</b>	<b>15</b>	<b>20</b>	<b>28</b>	<b>19</b>	<b>13</b>

FPF/DGR/DRI/BIPOL - Statistiques policières de criminalité (date de clôture: 31/10/2025)

Les données pour les années 2001 jusqu'à 2014 ne sont plus publiées mais restent disponibles sur demande auprès du service BIPOL.

Les données pour 2025 ne concernent que le 1er semestre.

# ***STATISTIQUES POLICIERES DE CRIMINALITE***

---

***LIEU DE PERPETRATION: COMMUNE***

**Kluisbergen**

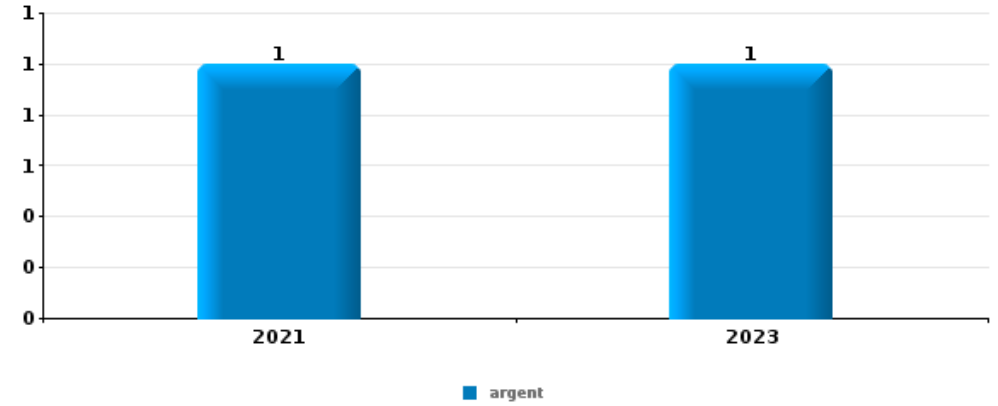
***PARTIE V : OBJETS ET MOYENS DE TRANSPORT***



**Kluisbergen**

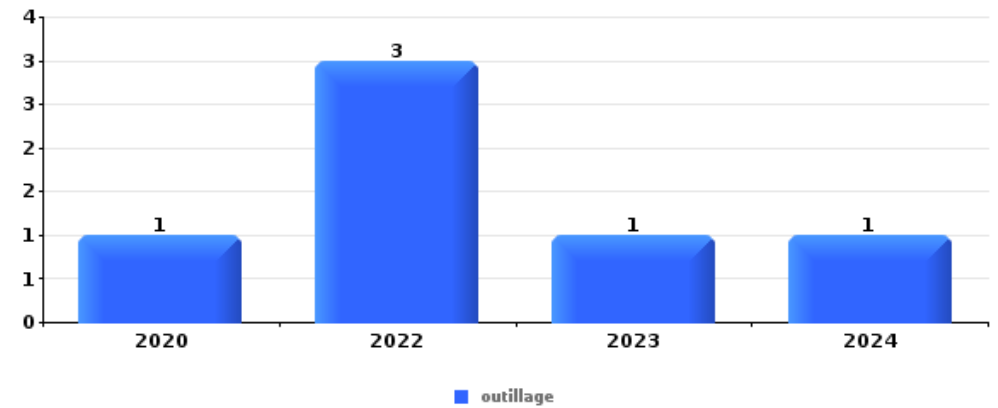
**Vol à main armée**

Top 5 Objets volés (sbd nombre de faits)		2020	2021	2022	2023	2024	2025
1	argent		1		1		



**Vol dans ou sur un véhicule**

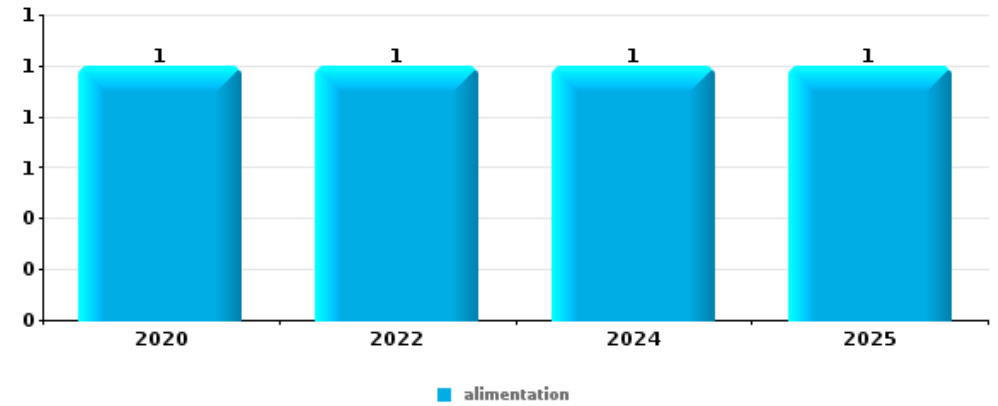
Top 5 Objets volés (sbd nombre de faits)		2020	2021	2022	2023	2024	2025
1	outillage	1		3	1	1	
2	argent		1		3		
2	ordinateur et accessoires			2	1	1	
2	permis de conduire	1	1	1	1		
5	carburant / énergie	1		2			
5	carte d'identité / passeport	1	1		1		





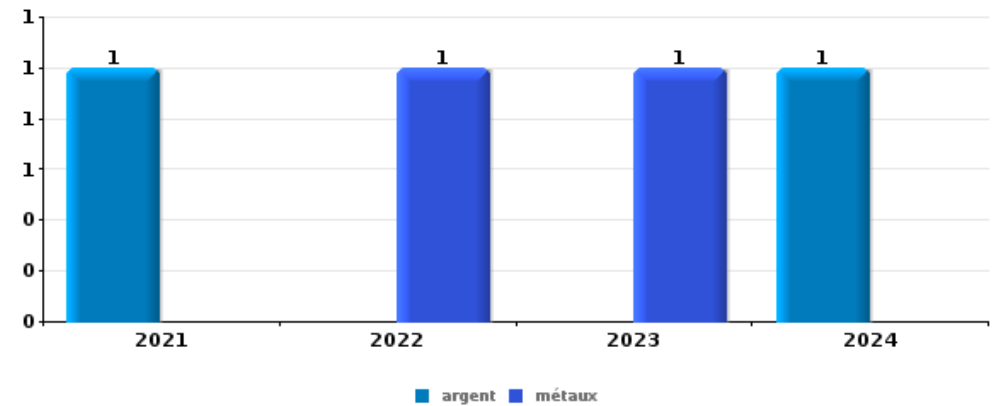
Vol à l'étalage

Top 5 Objets volés (sbd nombre de faits)		2020	2021	2022	2023	2024	2025
1	alimentation	1		1		1	1
2	carburant / énergie		1				
2	parfum / produit de beauté					1	
2	tabac			1			



Cambrilage ds entreprise ou commerce

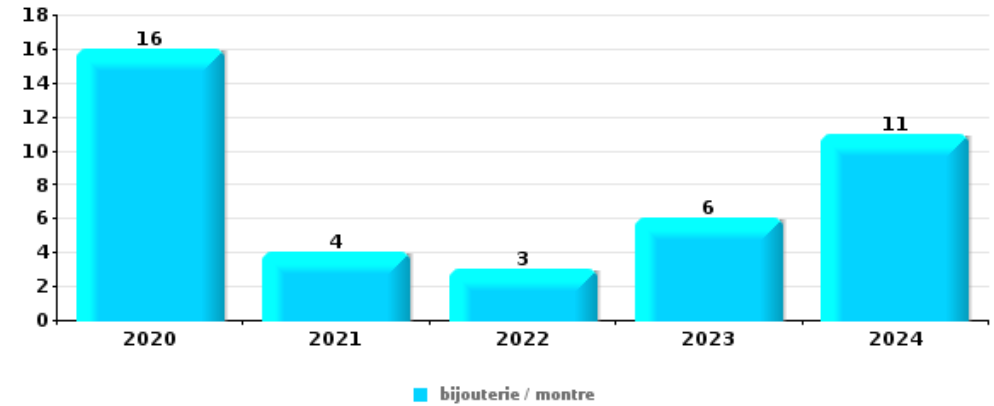
Top 5 Objets volés (sbd nombre de faits)		2020	2021	2022	2023	2024	2025
1	argent		1			1	
1	métaux			1	1		
3	alimentation					1	
3	ordinateur et accessoires					1	





**Cambriolage dans habitation**

Top 5 Objets volés (sbd nombre de faits)		2020	2021	2022	2023	2024	2025
1	bijouterie / montre	16	4	3	6	11	
2	argent	9	3	3	5	8	
3	coffre-fort / coffret (argent) / caisse	3			1		
3	outillage	1	1			2	
5	alimentation	1	2				
5	multimédia	2				1	
5	parfum / produit de beauté	1				2	
5	sac à main	2			1		
5	vêtement	2			1		



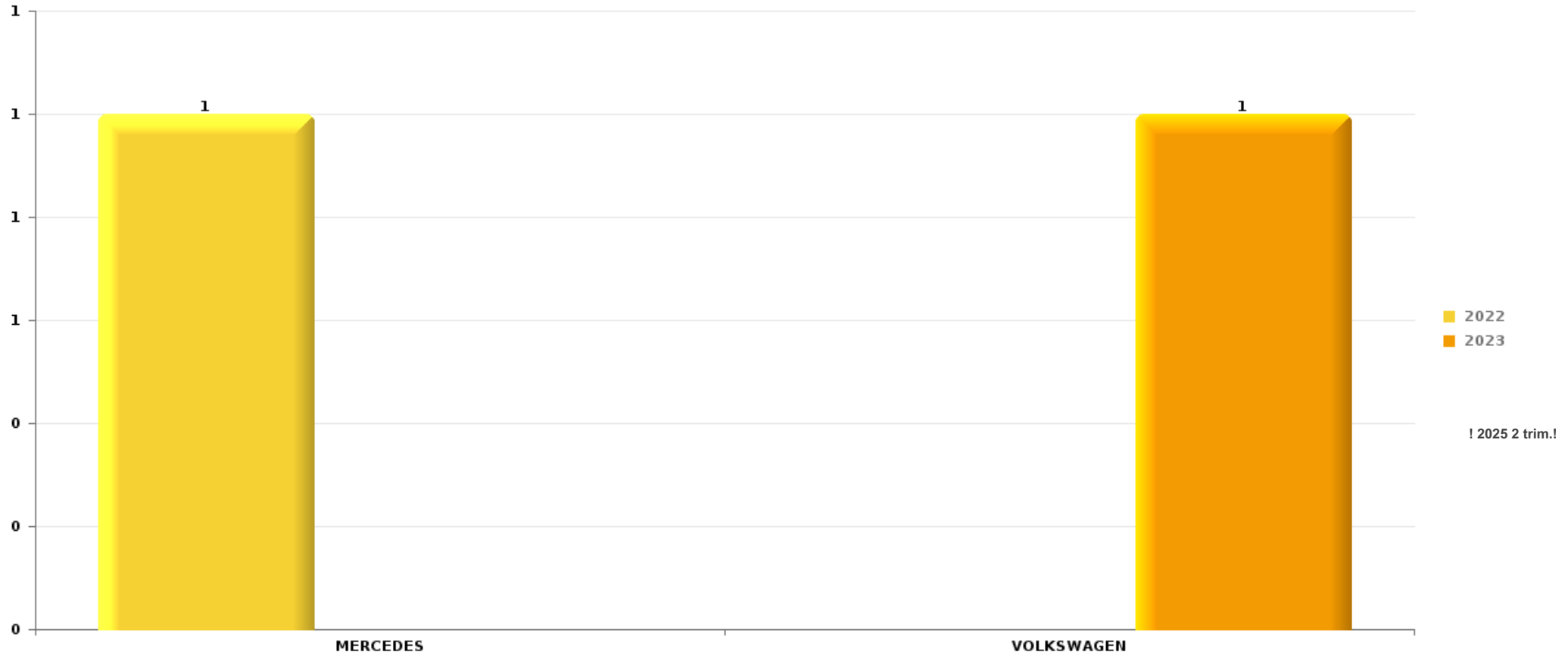
*Remarque: en ce qui concerne les objets, aucun total n'est reproduit étant donné que plusieurs objets peuvent avoir été volés lors d'un même fait.*



Kluisbergen

Vol de voiture

Nombre de voitures volées par marque (Top 5)



# ***STATISTIQUES POLICIERES DE CRIMINALITE***

---

***LIEU DE PERPETRATION: COMMUNE***

**Kluisbergen**

***PARTIE VI : SUSPECTS***



## Partie 1: Niveau FAITS (comptage du nombre de faits pour lesquels un certain type de suspect est impliqué)

### 1.1. Nombre d'infractions selon le sexe des suspects identifiés (par catégorie principale)

Étant donné que, tant un suspect identifié masculin qu'un suspect identifié féminin peuvent être impliqués lors d'un même fait, il est possible que la somme des colonnes «Hommes» et «Femmes» soit supérieure à la valeur de la colonne «Total...» (voir également la note méthodologique)

#### Kluisbergen

2025

Catégorie principale / Sexe	Nombre total de faits avec au moins 1 suspect	Hommes	%	Femmes	%
Drogues	4	4	100,0%		
Infr. contre autres valeurs morales et sentiments	4	3	75,0%	1	25,0%
Ivresse et alcool	4	4	100,0%		
Infr. contre l'intégrité physique	3	3	100,0%		
Infr. contre l'autorité publique	2	2	100,0%		
Registre de population	2	2	100,0%	1	50,0%
Armes et explosifs	1	1	100,0%		
Autres lois spéciales	1	1	100,0%		
Environnement	1	1	100,0%		
Fraude	1			1	100,0%
Infr. contre la famille	1			1	100,0%
Infr. contre les mœurs	1	1	100,0%		
Vol et extorsion	1	1	100,0%		
<b>Total</b>	<b>26</b>	<b>23</b>	<b>88,5%</b>	<b>4</b>	<b>15,4%</b>



## 1.2. Nombre d'infractions selon le sexe des suspects identifiés (par figure criminelle)

Étant donné que, tant un suspect identifié masculin qu'un suspect identifié féminin peuvent être impliqués lors d'un même fait, il est possible que la somme des colonnes «Hommes» et «Femmes» soit supérieure à la valeur de la colonne «Total...» (voir également la note méthodologique)

### Kluisbergen

2025

#### FC Vol autre

Figure criminelle / Sexe	Nombre total de faits avec au moins 1 suspect identifié	Hommes	%
<b>Vol à l'étalage</b>	1	1	100,0%
<b>Total</b>	PA	PA	PA

#### PH Violence intrafamiliale (VIF)

Figure criminelle / Sexe	Nombre total de faits avec au moins 1 suspect identifié	Hommes	%	Femmes	%
<b>VIF: physique, dans le couple</b>	2	2	100,0%		
<b>VIF: psychique, dans le couple</b>	2	1	50,0%	1	50,0%
<b>VIF: psychique, envers des descendants</b>	1			1	100,0%
<b>VIF: psychique, envers d'autres membres</b>	2	2	100,0%		
<b>Total</b>	PA	PA	PA	PA	PA

## CRIMINALITE ENREGISTREE: SUSPECTS



### PH Drogues

Figure criminelle / Sexe	Nombre total de faits avec au moins 1 suspect identifié	Hommes	%
Vente de cocaïne	1	1	100,0%
Vente de drogues synthétiques	1	1	100,0%
Total	PA	PA	PA

### PH Violence dans l'espace public

Figure criminelle / Sexe	Nombre total de faits avec au moins 1 suspect identifié	Hommes	%
Violence physique (voie publique)	2	2	100,0%
Violence sexuelle (autre endroit public)	1	1	100,0%
Total	PA	PA	PA



### 1.3. Nombre d'infractions selon l'âge des suspects identifiés (par catégorie principale)

Étant donné que, tant un suspect identifié mineur qu'un suspect identifié majeur peuvent être impliqués lors d'un même fait, il est possible que la somme des colonnes «Mineur» et «Majeur» soit supérieure à la valeur de la colonne «Total...»  
(voir également la note méthodologique)

#### Kluisbergen

2025

Catégorie principale / Âge	Nombre total de faits avec au moins 1 suspect identifié	Majeur	%
Drogues	4	4	100,0%
Infr. contre autres valeurs morales et sentiments	4	4	100,0%
Ivresse et alcool	4	4	100,0%
Infr. contre l'intégrité physique	3	3	100,0%
Infr. contre l'autorité publique	2	2	100,0%
Registre de population	2	2	100,0%
Armes et explosifs	1	1	100,0%
Autres lois spéciales	1	1	100,0%
Environnement	1	1	100,0%
Fraude	1	1	100,0%
Infr. contre la famille	1	1	100,0%
Infr. contre les mœurs	1	1	100,0%
Vol et extorsion	1	1	100,0%
<b>Total</b>	<b>26</b>	<b>26</b>	<b>100,0%</b>



## 1.4. Nombre d'infractions selon l'âge des suspects identifiés (par figure criminelle)

Étant donné que, tant un suspect identifié mineur qu'un suspect identifié majeur peuvent être impliqués lors d'un même fait, il est possible que la somme des colonnes «Mineur» et «Majeur» soit supérieure à la valeur de la colonne «Total...» (voir également la note méthodologique)

### Kluisbergen

**2025**

#### FC Vol autre

Figure criminelle / Âge	Nombre total de faits avec au moins 1 suspect identifié	Majeur	%
<b>Vol à l'étalage</b>	1	1	100,0%
<b>Total</b>	<b>PA</b>	<b>PA</b>	<b>PA</b>

#### PH Violence intrafamiliale (VIF)

Figure criminelle / Âge	Nombre total de faits avec au moins 1 suspect identifié	Majeur	%
<b>VIF: physique, dans le couple</b>	2	2	100,0%
<b>VIF: psychique, dans le couple</b>	2	2	100,0%
<b>VIF: psychique, envers des descendants</b>	1	1	100,0%
<b>VIF: psychique, envers d'autres membres</b>	2	2	100,0%
<b>Total</b>	<b>PA</b>	<b>PA</b>	<b>PA</b>

#### PH Drogues

Figure criminelle / Âge	Nombre total de faits avec au moins 1 suspect identifié	Majeur	%
<b>Vente de cocaïne</b>	1	1	100,0%
<b>Vente de drogues synthétiques</b>	1	1	100,0%
<b>Total</b>	<b>PA</b>	<b>PA</b>	<b>PA</b>



**PH Violence dans l'espace public**

Figure criminelle / Âge	Nombre total de faits avec au moins 1 suspect identifié	Majeur	%
Violence physique (voie publique)	2	2	100,0%
Violence sexuelle (autre endroit public)	1	1	100,0%
Total	PA	PA	PA



## Partie 2: Niveau SUSPECTS-FAIT (comptage du nombre de combinaisons suspect-fait)

### 2.1. Nombre de suspects-fait selon le sexe des suspects identifiés (TOP 5 des catégories principales)

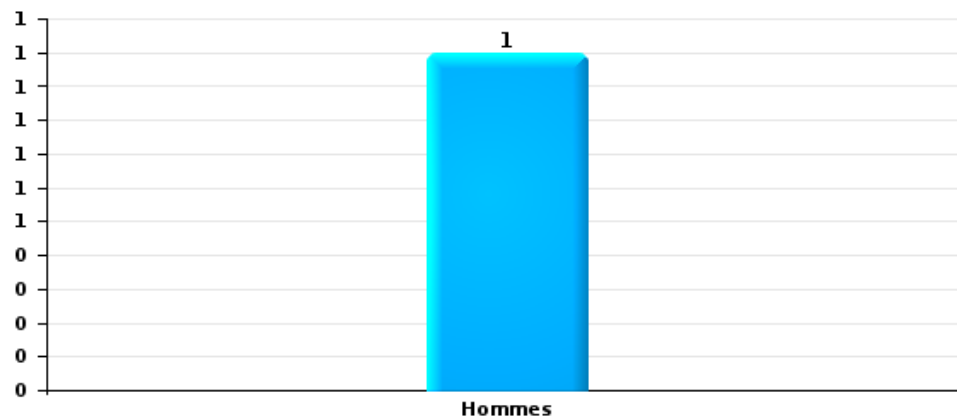
Lorsqu'un même suspect a commis plusieurs faits durant la période considérée, il est aussi comptabilisé plusieurs fois (voir également la note méthodologique)

#### Kluisbergen

2025

#### Vol et extorsion

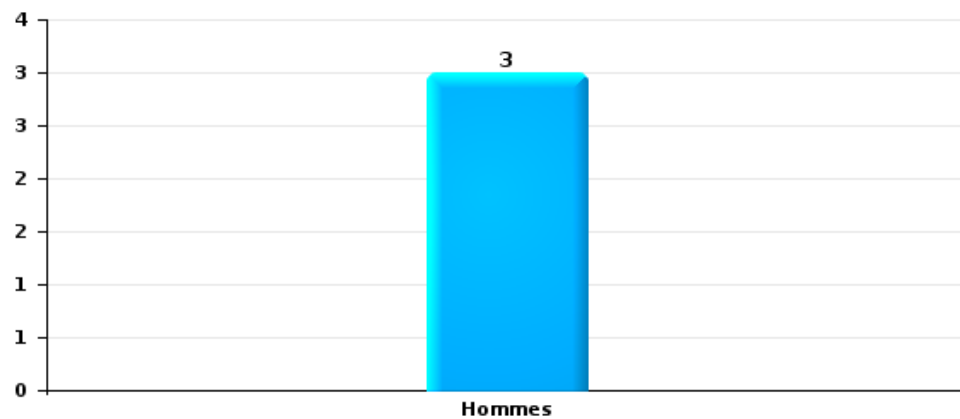
Nombre de suspects-fait selon le sexe





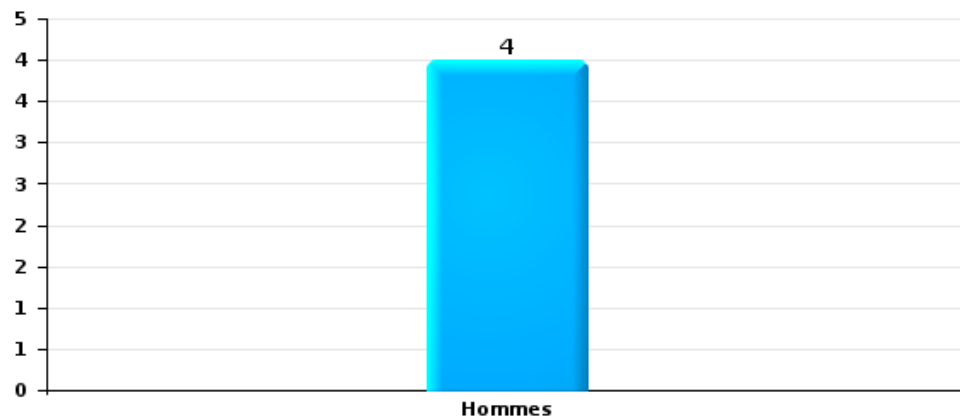
Infr. contre l'intégrité physique

Nombre de suspects-fait selon le sexe



Drogues

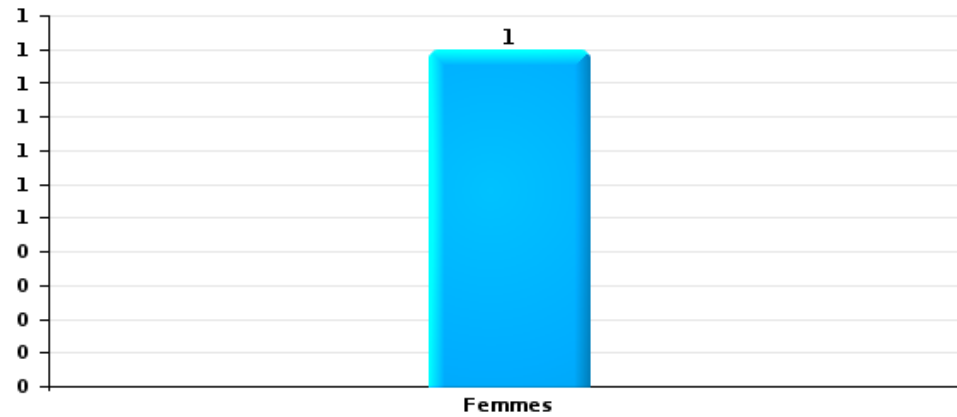
Nombre de suspects-fait selon le sexe





Fraude

Nombre de suspects-fait selon le sexe





## **2.2. Nombre de suspects-fait selon le sexe des suspects identifiés (TOP 5 des figures criminelles)**

---

Lorsqu'un même suspect a commis plusieurs faits durant la période considérée, il est aussi comptabilisé plusieurs fois (voir également la note méthodologique)

### **Kluisbergen**

**2025**

---

---



### 2.3. Nombre de suspects-fait selon l'âge des suspects identifiés (TOP 5 des catégories principales)

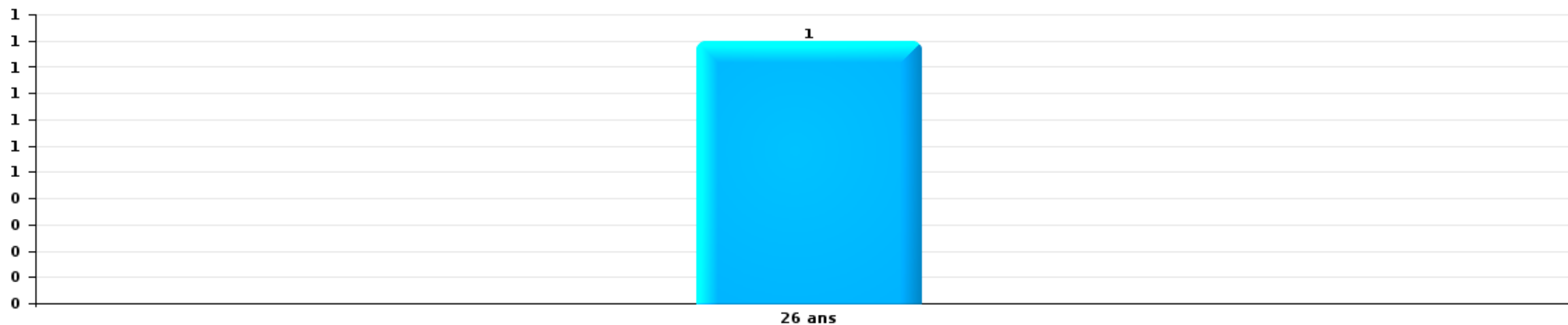
1) Lorsqu'un même suspect a commis plusieurs faits durant la période considérée, il est aussi comptabilisé plusieurs fois, qu'il ait le même âge ou non – 2) Les suspects au-dessous de 14 ans et à partir de 90 ans ne sont pas repris dans le tableau (voir également la note méthodologique)

#### Kluisbergen

2025

Vol et extorsion

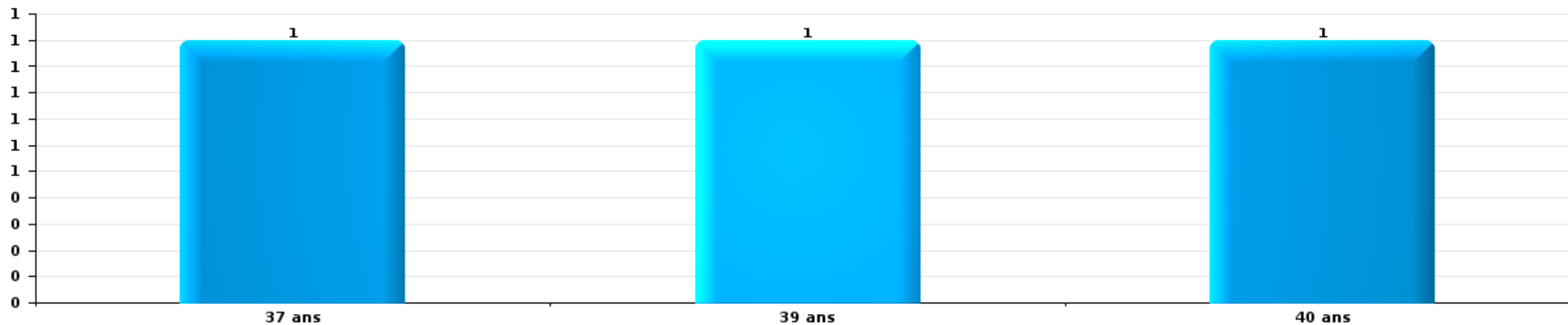
Nombre de suspects-fait par âge (chronologique)





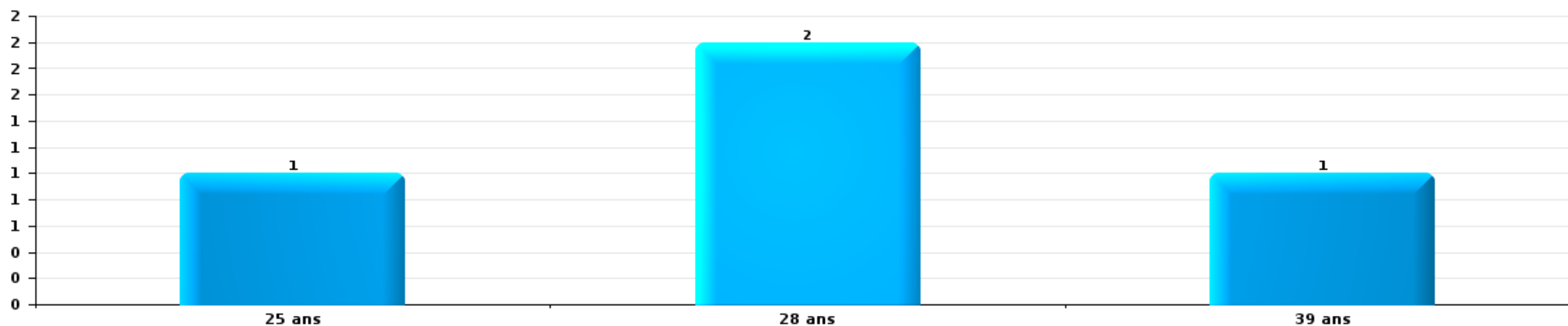
Infr. contre l'intégrité physique

Nombre de suspects-fait par âge (chronologique)



Drogues

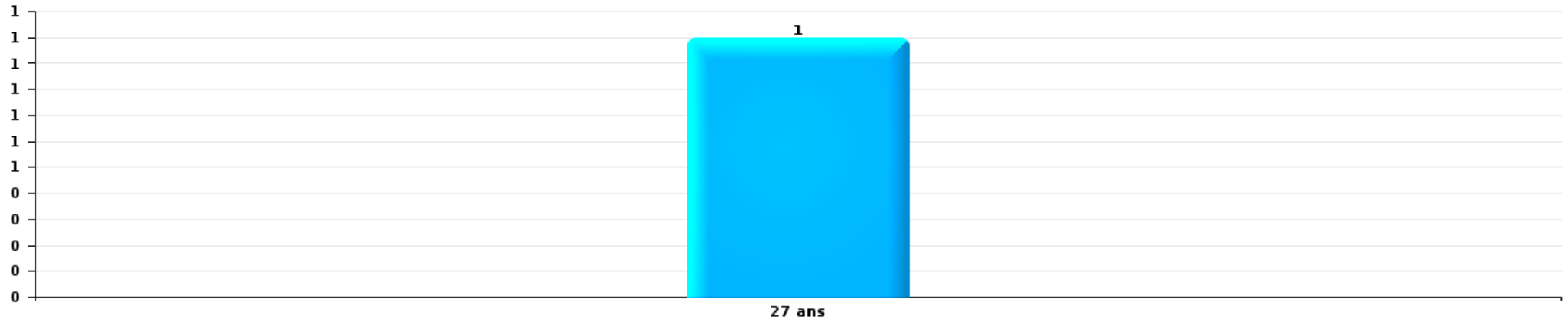
Nombre de suspects-fait par âge (chronologique)





Fraude

Nombre de suspects-fait par âge (chronologique)





## **2.4. Nombre de suspects-fait selon l'âge des suspects identifiés (TOP 5 des figures criminelles)**

---

1) Lorsqu'un même suspect a commis plusieurs faits durant la période considérée, il est aussi comptabilisé plusieurs fois, qu'il ait le même âge ou non – 2) Les suspects au-dessous de 14 ans et à partir de 90 ans ne sont pas repris dans le tableau (voir également la note méthodologique)

### **Kluisbergen**

**2025**

---

---

# ***STATISTIQUES POLICIERES DE CRIMINALITE***

---

*LIEU DE PERPETRATION: COMMUNE*

**Kluisbergen**

***ANNEXE I: DETAIL PAR CATEGORIE DE DELIT  
CODE PENAL***



**Kluisbergen**

**Infraction Code pénal**

**Infr. contre l'intégrité physique**

			2000	2015	2016	2017	2018	2019	2020	2021	2022	2023	2024	2025
<b>Meurtre</b>	Autres	Tent.				1								
		Sous-total				1								
<b>Torture et maltraitance</b>	Traitement inhumain	Acc.		1										
		Sous-total		1										
<b>Coups et/ou blessures vol. en sphère familiale</b>	Entre partenaires ou ex-partenaires	Acc.	1	9	9	4	6	9	6	4	5	11	4	4
	Lors d'un différend familial en général	Acc.	6											
	Par les parents envers un mineur	Acc.			1	1		1	3	1	2			2
	Envers les parents	Acc.												2
	Envers d'autres ascendants directs ou collatéraux	Acc.						1						
		Sous-total	7	9	10	5	6	11	9	5	7	7	11	6
<b>Coups et/ou blessures vol. hors sphère familiale</b>	Bagarres (=coups réciproques)	Acc.	1	2	2	5	2	2	1	1	2		2	
	Coups envers fonctionnaire de police	Acc.									2	1		1
	Envers un mineur par une pers. ayant autorité	Acc.								1		1		
	Envers un mineur qualité de l'auteur inconnue	Acc.			1	1	1	1	2		1	1		
	Envers pers. vulnérable par pers. ayant autorité	Acc.			1								1	
	Non spécifié	Acc.	11	7	6	10	9	6	2	5	4	8	9	4
	Sous-total	12	9	10	16	12	9	5	7	7	9	12	11	5
<b>Abstention coupable</b>		Acc.												1
		Sous-total												1
<b>Autres infr. volontaires. c/ l'intégrité phys.</b>	Privation de soins à enfant ou personne vulnérable	Acc.										1		
	Délaissement d'enfant ou personne vulnérable	Acc.		1										1
	Abandon d'enfant dans le besoin	Acc.	1											
	Administration substances nuisibles	Acc.									1			
	Entrave méchante à la circulation	Acc.	1							1				
	Voies de faits et violences légères	Acc.	1	3	1	1	1	4	2	1	1	1	1	1
	Sous-total	3	4	1	1	1	4	2	2	2	2	2	1	1
<b>Infr. involontaires contre l'intégrité physique</b>	Homicides involontaires	Acc.	1											
	Coups et/ou blessures involontaires	Acc.	1			1		1					1	
	Morsure de chien	Acc.		1	1	1				1	2	3		
		Sous-total	2	1	1	2			1	1	2	3	1	
<b>Total</b>			<b>24</b>	<b>24</b>	<b>22</b>	<b>25</b>	<b>19</b>	<b>24</b>	<b>17</b>	<b>15</b>	<b>20</b>	<b>28</b>	<b>19</b>	<b>13</b>

FPF/DGR/DRI/BIPOL - Statistiques policières de criminalité (date de clôture: 31/10/2025)  
 Les données pour les années 2001 jusqu'à 2014 ne sont plus publiées mais restent disponibles sur demande auprès du service BIPOL.  
 Les données pour 2025 ne concernent que le 1er semestre.



Infr. contre la liberté individuelle

		2000	2015	2016	2017	2018	2019	2020	2021	2022	2023	2024	2025
Prise d'otages	Acc.			1					1				
	Sous-total			1					1				
Enlèvement de mineur ou personne vulnérable	Enlèvement parental	Acc.											2
	Autre enlèvement	Acc.		1									
	Sous-total			1									2
Détenion par un particulier	Acc.								1				
	Sous-total								1				
		Total		2					2				2



Infr. contre les mœurs

			2000	2015	2016	2017	2018	2019	2020	2021	2022	2023	2024	2025
Viol n'ayant pas causé la mort	Victime 10a - 14a	Acc.			1									
	Victime 14a - 16a	Acc.		1	2									
	Victime 16a - 18a	Acc.				1								
	Victime majeure	Acc.				2			1					
		Sous-total		1	3	2	1		1					
Viol n'ayant pas causé la mort (nvCPS)	Victime 16a - 18a	Acc.										1		
	Victime majeure	Acc.									1	4	2	1
		Sous-total									1	5	2	1
Attentat à la pudeur avec violence / menace	Victime < 16a	Acc.							1					
	Victime 16a - 18a	Acc.								1				
	Victime majeure	Acc.	1											
		Sous-total	1						1	1				
Attentat à la pudeur sans violence / menace	Victime < 16a	Acc.	1	2	2		2		1					
	Victime 16a - 18a	Acc.				1	1							
	Victime âge inconnu	Acc.						1						
		Sous-total	1	2	2	1	3	1	1					
Atteinte intégrité sexuelle sans mort (nvCPS)	Victime majeure	Acc.												1
		Sous-total												1
Pornographie infantile	Détention	Acc.		1										
	Distribution	Acc.					2		1					
		Sous-total		1			2		1					
Incitation à la débauche	Victime mineure	Acc.		2	2									
	Non spécifié	Acc.	3											
		Sous-total	3	2	2									
Outrage public aux bonnes mœurs	Actions (exhibitionnisme, etc.)	Acc.		1	1		3	2	1		1			
	Ecrits, images, objets	Acc.	2	2	1	1	1	1	1	1				
		Tent.									1			
		Sous-total	2	3	2	1	4	3	2	2	1			
Voyeurisme via moyen technique ou autre (nvCPS)	Victime majeure	Acc.												1
		Sous-total												1
Diffusion contenu sex. but méchant/lucrat. (nvCPS)	Victime majeure	Acc.											2	
		Sous-total											2	
Diffusion contenu caract. sex.-indéterminé (nvCPS)		Acc.											1	
		Sous-total											1	
Grooming (contact par ICT avec mineur < 16 ans)		Acc.			1									
		Sous-total			1									



**Infr. contre les mœurs**

			2000	2015	2016	2017	2018	2019	2020	2021	2022	2023	2024	2025
Grooming offline - sans ICT (nvCPS)	Victime < 16a	Acc.											1	1
		Sous-total											1	1
Images d'abus sexuels de mineurs (nvCPS)	Production/diffusion images abus sexuels (nvCPS)	Acc.										2		
	Détention/acquisition images abus sexuels (nvCPS)	Acc.									1		3	
		Sous-total									1	2	3	
<b>Total</b>			<b>7</b>	<b>9</b>	<b>10</b>	<b>4</b>	<b>10</b>	<b>4</b>	<b>6</b>	<b>3</b>	<b>3</b>	<b>7</b>	<b>10</b>	<b>3</b>



**Infr. contre autres valeurs morales et sentiments**

			2000	2015	2016	2017	2018	2019	2020	2021	2022	2023	2024	2025
Harcèlement	Harcèlement par téléphone (OLD)	Acc.	3											
		Acc.		17	22	21	21	26	28	21	6	10	9	6
	Sous-total	3	17	22	21	21	26	28	21	6	10	9	6	
Violation de sépulture		Acc.			1									
		Sous-total			1									
Violation du secret professionnel		Acc.								1				
		Sous-total								1				
Atteinte à l'honneur	Calomnie et diffamation	Acc.	3	5	3	1	4	2	1				2	1
	Déclaration calomnieuse	Acc.		1				2						
	Imputation calomnieuse	Acc.	1											1
	Divulgateur méchant	Acc.				1								
	Injures (Délit)	Acc.	2									1	1	
	Non spécifié	Acc.							1					
	Sous-total	6	6	3	1	5	4	2				1	3	2
Vie privée	Violation de domicile par un particulier	Acc.		2	1		1		1			1		1
	Violation du secret des lettres	Acc.						2						
	Sous-total		2	1		1	2	1				1		1
Tapage nocturne		Acc.	2	7	3	2	3	2		1	4	1		2
		Sous-total	2	7	3	2	3	2		1	4	1		2
Abus faiblesses de personnes		Acc.									2			
		Sous-total									2			
		Total	11	32	30	24	30	34	31	23	12	13	12	11



Vol et extorsion

			2000	2015	2016	2017	2018	2019	2020	2021	2022	2023	2024	2025
Vol avec circ. aggr.	Avec violence	Acc.			2	1				1				
		Acc.	17	41	32	24	14	24	32	13	20	15	25	12
	Sans violence	Tent.	4	16	7	11	11	12	15	8	12	2	7	2
		Sous-total	21	57	41	36	25	36	47	22	32	17	32	14
Vol sans circ. aggr.	Avec violence	Acc.			2					1		1		
	Sans violence, Vol à la tire	Acc.	1			1	1	1	1	1				1
	Sans violence, Vol d'usage	Acc.	1		1			1			1			
	Sans violence, Vol domestique	Acc.	1	4	1	1	2	2	1		1		2	1
		Acc.	43	40	45	33	37	24	18	21	19	27	11	4
	Sans violence	Tent.	3	1		1		1		2				1
	Sous-total	49	45	49	36	40	29	20	25	21	28	14	6	
Vol non spécifié		Acc.	8	1										
		Tent.	12											
		Sous-total	20	1										
Extorsion		Acc.								1		2	1	
		Tent.		1	2	1		1	1	1	1			
		Sous-total		1	2	1		1	1	2	1	2	1	
<b>Total</b>			<b>90</b>	<b>104</b>	<b>92</b>	<b>73</b>	<b>65</b>	<b>66</b>	<b>68</b>	<b>49</b>	<b>54</b>	<b>47</b>	<b>47</b>	<b>20</b>



**Fraude**

		2000	2015	2016	2017	2018	2019	2020	2021	2022	2023	2024	2025
Blanchiment d'argent	Acc.									1	1	2	
	Sous-total									1	1	2	
Recel	Recel simple											1	
	Recel qualifié	1	1										
	Non spécifié									1			
	Sous-total	1	1							1		1	
Grivèlerie	Boissons et aliments								1				
	Voiture de location	1											
	Logements					1							
	Sous-total	1				1		1					
Détournement et destruction frauduleuse	Cel frauduleux	12		1			1	1			1	3	1
	D'objets saisis						1						
	Non spécifié	3					1						
	Sous-total	15		1			3	1			1	3	1
Escoquerie	Fraude par internet		9	10	6	9	18	23	24	15	19	28	10
	Tent.			3	3	2	2	9	5	5	4	1	
	Escoquerie sans internet		2	5	4	4	3	3	1	2	3	5	2
	Tent.				1			1	2	1	2		
	Non spécifié	3											
	Sous-total	3	11	18	14	15	23	36	32	23	28	34	12
Abus de confiance et infr. apparentées	Abus de confiance	4	4	4	1	4			3	4	1	8	1
	Sous-total	4	4	4	1	4			3	4	1	8	1
Infr. liées à l'insolvabilité	Non spécifié											2	
	Sous-total											2	
Insolvabilité frauduleuse		1											
	Sous-total	1											
Chèques sans provision		2	1										
	Sous-total	2	1										
	Total	27	17	23	15	19	27	37	36	29	31	50	14



Dégradation de la propriété

			2000	2015	2016	2017	2018	2019	2020	2021	2022	2023	2024	2025
Incendie volontaire	Dans lieu habité (de nuit)	Acc.						1						
	Dans un autre lieu (de jour)	Acc.		1							1		1	
	Dans un autre lieu (de nuit)	Acc.			2			1					1	
		Tent.				1								
	Dans un autre lieu (moment indéterminé)	Acc.											1	
		Sous-total		1	2	1		2			1		3	
Incendie involontaire		Acc.	5	9	2	4	5	2	2	1	4			1
		Sous-total	5	9	2	4	5	2	2	1	4			1
Destruction, dénaturation, dégradation	Avec circ. aggr.	Acc.	4						1			1		
	Destruction de biens agricoles	Acc.				1								
	Non spécifié	Acc.	5											
		Sous-total	9			1			1			1		
Vandalisme	Sur véhicules	Acc.	18	14	9	21	12	11	7	8	9	8	11	2
	Sur autres biens mobiliers	Acc.	24	2	6	2	2	3	3	1	2	1	2	
	Graffitis	Acc.		1		4	1	3	2	4		1	1	
	Autres détériorations sur biens immobiliers	Acc.	6	3	9	5	2	4	4	6	7	8	3	3
	Dégradation de clôture	Acc.	2	4	4	5	2	2	5	4	1	2	3	
		Sous-total	50	24	28	37	19	23	21	23	19	20	20	5
		Total	64	34	32	43	24	27	24	24	24	21	23	6



Infr. contre la sécurité publique

		2000	2015	2016	2017	2018	2019	2020	2021	2022	2023	2024	2025
Association de malfaiteurs	Acc.		4	1			1	2			1		
	Sous-total		4	1			1	2			1		
Evasion de prisonniers	Non-respect surveillance électronique	Acc.	1			1		1					
	Sous-total		1			1		1					
Menaces	Verbales	Acc.	3	3	1	4	1	2	3	2	3	3	1
	Ecrites	Acc.	3	2			3			3	1	2	
	Par gestes, emblèmes	Acc.	1	1		2	2	1	3	2		4	
	Non spécifié	Tent.											
	Sous-total		7	6	1	6	6	3	6	7	4	9	1
<b>Total</b>		<b>17</b>	<b>12</b>	<b>7</b>	<b>1</b>	<b>7</b>	<b>7</b>	<b>6</b>	<b>6</b>	<b>7</b>	<b>5</b>	<b>9</b>	<b>1</b>



Infr. contre l'autorité publique

			2000	2015	2016	2017	2018	2019	2020	2021	2022	2023	2024	2025
Rébellion	Rébellion armée	Acc.							1		1			
	Rébellion non armée	Acc.			3	1	1	1	1		2	1		3
	Non spécifié	Tent.	1											
		Sous-total		1	3	1	1	1	1	2	3	1		3
Outrages		Acc.		1	1	1						1		
		Sous-total		1	1	1						1		
		Total	1	1	4	2	1	1	2		3	2		3



Infr. contre la foi publique

			2000	2015	2016	2017	2018	2019	2020	2021	2022	2023	2024	2025
Faux en écritures	Faux en écritures	Acc.	3	2	2		3	1		1	1	1	2	
	Usage de faux en écrit. et écrit. falsifiées	Acc.	2	1	1	1		1	1					
		Sous-total	5	3	3	1	3	2	1	1	1	1	2	
Usurpation	De fonctions	Acc.	1	1					1			1		
	De nom	Acc. Tent.	1			2	2	5	4	5	7	1		1
		Sous-total	2	1		2	2	7	4	5	8	1		1
Contrefaçon / falsification	Falsification	Acc.						1					1	
		Sous-total						1					1	
Fausses monnaies	Emission	Acc.		1					2					
		Sous-total		1					2					
<b>Total</b>			<b>7</b>	<b>5</b>	<b>3</b>	<b>1</b>	<b>5</b>	<b>5</b>	<b>10</b>	<b>5</b>	<b>6</b>	<b>9</b>	<b>4</b>	<b>1</b>



**Kluisbergen**

**Infraction Code pénal**

**Infr. contre la famille**

	2000	2015	2016	2017	2018	2019	2020	2021	2022	2023	2024	2025
<b>Abandon de famille</b> <b>Acc.</b>	1											
<b>Sous-total</b>	1											
<b>Refus du droit aux relations personnelles</b> <b>Acc.</b>	16	2	4	12	5	26	14	3	4	4	10	2
<b>Sous-total</b>	16	2	4	12	5	26	14	3	4	4	10	2
<b>Non-acquittement pension alimentaire</b> <b>Acc.</b>	4								1		1	1
<b>Sous-total</b>	4								1		1	1
<b>Total</b>	21	2	4	12	5	26	14	3	5	4	11	3

**Criminalité informatique**

	2000	2015	2016	2017	2018	2019	2020	2021	2022	2023	2024	2025
<b>Hacking</b> <b>Acc.</b>		2	1	3	2	4	5	3	6	3	7	1
<b>Tent.</b>									1			
<b>Sous-total</b>		2	1	3	2	4	5	3	7	3	7	1
<b>Faux en informatique</b> <b>Acc.</b>		1		1		2	9	16	25	15	4	4
<b>Tent.</b>							2					
<b>Sous-total</b>		1		1		2	11	16	25	15	4	4
<b>Fraude informatique</b> <b>Acc.</b>		3	2	3	2	6	13	21	24	17	23	9
<b>Tent.</b>				1			4	5	1	2	1	
<b>Sous-total</b>		3	2	4	2	6	17	26	25	19	24	9
<b>Sabotage</b> <b>Acc.</b>							1					
<b>Sous-total</b>							1					
<b>Total</b>		6	3	8	4	12	34	45	57	37	35	14



Traite des êtres humains

		2000	2015	2016	2017	2018	2019	2020	2021	2022	2023	2024	2025
<b>Exploitation sexuelle</b>	Acc.								1		1		
	Sous-total								1		1		
	Total								1		1		

Autres infractions Code pénal

		2000	2015	2016	2017	2018	2019	2020	2021	2022	2023	2024	2025
	Acc.						1						
	Sous-total						1						
	Total						1						

Contravention Code pénal

		2000	2015	2016	2017	2018	2019	2020	2021	2022	2023	2024	2025
<b>Injures (Contravention)</b>	Acc.	4											
	Sous-total	4											
<b>Destruction d'animaux (Contravention)</b>	Acc.	2											
	Sous-total	2											
<b>Autres contraventions CP</b>	Acc.	2											
	Sous-total	2											
	Total	8											

# ***STATISTIQUES POLICIERES DE CRIMINALITE***

---

***LIEU DE PERPETRATION: COMMUNE***

**Kluisbergen**

***ANNEXE II: DETAIL PAR CATEGORIE DE DELIT  
LOIS SPECIALES***



Kluisbergen

Infraction Lois spéciales

Drogues

			2000	2015	2016	2017	2018	2019	2020	2021	2022	2023	2024	2025
Détention		Acc.	2	8	8	5	2	3	3	4		6	5	3
		Sous-total	2	8	8	5	2	3	3	4		6	5	3
Usage	Usage en groupe	Acc.	2											
	Faciliter l'usage	Acc.				1							1	
	Incitation à l'usage	Acc.			1	1								
	Désordre, scandale ou danger dans un espace public	Acc.							1					
		Sous-total	2		1	2			1				1	
Importation et exportation		Acc.			1							1	1	
		Sous-total			1							1	1	
Fabrication		Acc.		2	1				1			3	1	
		Sous-total		2	1				1			3	1	
Commerce		Acc.		5	2	1	1		1		1		3	3
		Sous-total		5	2	1	1		1		1		3	3
Autres		Tent.									1			
		Sous-total									1			
		Total	4	15	13	8	3	3	6	4	2	10	11	6

Législation sur les étrangers

			2000	2015	2016	2017	2018	2019	2020	2021	2022	2023	2024	2025
Transmigration illégale	Mariages simulés/blancs sans récompense/contrainte	Acc.				1	1		2					
	Cohab. légale de complais. sans récompense/contr.	Acc.							1			1		
	Accès au territoire	Acc.			1						1		1	
	Séjour	Acc.			1	5	2	3			4	1	2	
	Inscription au registre des étrangers	Acc.		1							1			
		Sous-total		1	2	6	3	3	3		6	2	3	
Trafic d'êtres humains		Acc.									1			
		Sous-total									1			
Non spécifié		Acc.	1											
		Sous-total	1											
		Total	1	1	2	6	3	3	3		7	2	3	



**Environnement**

			2000	2015	2016	2017	2018	2019	2020	2021	2022	2023	2024	2025
<b>Déchets</b>	Déchets par professionnel	Acc.								1	1		1	
	Déchets par particulier	Acc.		16	12	4	5	3	1	6	4	5	2	2
	Déchets par personne indéterminée	Acc.	1											
	Déchets: permis/autorisation	Acc.			1		1							
	Non spécifié	Acc.	2											
	<b>Sous-total</b>		<b>3</b>	<b>16</b>	<b>13</b>	<b>4</b>	<b>6</b>	<b>3</b>	<b>1</b>	<b>7</b>	<b>5</b>	<b>5</b>	<b>3</b>	<b>2</b>
<b>Autres que déchets</b>	Urbanisme	Acc.	9	1	1	1	1	1		1				
	Bruit	Acc.	1											
	Pollution de l'eau	Acc.	1				1					1		
	Pollution de l'air	Acc.						1						
	Pollution du sol	Acc.							1					
	Autres nuisances en matière d'environnement	Acc.	1		18	1								
	<b>Sous-total</b>		<b>12</b>	<b>1</b>	<b>19</b>	<b>2</b>	<b>2</b>	<b>2</b>	<b>1</b>	<b>1</b>		<b>1</b>		
<b>Biodiversité / Faune et flore</b>	Bien-être animal	Acc.	9			1	4	1			4	1	3	
		Tent.												1
	Protection de la nature	Acc.	5	3										
	Permis / autorisation animaux	Acc.											1	1
	Destruction d'animaux	Acc.	1		1									
	Tent.							1						
	<b>Sous-total</b>		<b>15</b>	<b>3</b>	<b>1</b>	<b>1</b>	<b>4</b>	<b>2</b>			<b>4</b>	<b>1</b>	<b>4</b>	<b>2</b>
<b>Non spécifié</b>		<b>Acc.</b>	<b>1</b>											
		<b>Sous-total</b>	<b>1</b>											
		<b>Total</b>	<b>31</b>	<b>20</b>	<b>33</b>	<b>7</b>	<b>12</b>	<b>7</b>	<b>2</b>	<b>8</b>	<b>9</b>	<b>7</b>	<b>7</b>	<b>4</b>



**Armes et explosifs**

			2000	2015	2016	2017	2018	2019	2020	2021	2022	2023	2024	2025
Détention illégale	Arme à feu	Acc.		2	7	6	31	7	2	12	4	1	2	2
	Arme blanche ou non à feu	Acc.		1		1	1	2						
	Munition	Acc.		2	5	1		1				1		
	Non spécifié	Acc.					1							
		Sous-total		5	12	8	33	10	2	12	4	2	2	2
Port / transport illégal	Arme à feu	Acc.							1		1			
	Arme blanche ou non à feu	Acc.		1		1		1		3				
		Sous-total		1		1		1	1	3	1			
Enseignement collectif		Acc.	1											
		Sous-total	1											
Autre	Mesures de sécurité	Acc.								1				
	Non spécifié	Acc.	1											
		Sous-total	1							1				
		Total	2	6	12	9	33	11	3	16	5	2	2	2

**Protection de la personne**

			2000	2015	2016	2017	2018	2019	2020	2021	2022	2023	2024	2025
Discrimination	Racisme et xénophobie	Acc.		1										
	Autre discrimination	Acc.											1	
		Sous-total		1									1	
Protection de la vie privée		Acc.	5											
		Sous-total	5											
Droit à l'image		Acc.							1	1	1	1		
		Sous-total							1	1	1	1		
		Total	5	1					1	1	1	1	1	



**Kluisbergen**

**Infraction Lois spéciales**

**Hormones et dopage**

		2000	2015	2016	2017	2018	2019	2020	2021	2022	2023	2024	2025
Détention	Acc.		1						1				
	Sous-total:		1						1				
	Total:		1						1				

**Protection de la jeunesse**

		2000	2015	2016	2017	2018	2019	2020	2021	2022	2023	2024	2025
Législation sur la protection de la jeunesse	Acc.	2	2	1	1	2	1	2		5	2	2	
	Sous-total:	2	2	1	1	2	1	2		5	2	2	
	Total:	2	2	1	1	2	1	2		5	2	2	

**Code pénal social**

		2000	2015	2016	2017	2018	2019	2020	2021	2022	2023	2024	2025
Harcèlement au travail	Acc.								2				
	Sous-total:								2				
Fraude sociale aux cotisations (travail au noir)	Acc.							4					
	Sous-total:							4					
Infr. contre foi publique en droit pénal social	Acc.											1	
	Sous-total:											1	
Escroquerie en droit pénal social	Acc.								1				
	Sous-total:								1				
Autres	Acc.			1		1						1	
	Sous-total:			1		1						1	
	Total:			1		1		4	3			1	1



**Ivresse et alcool**

		2000	2015	2016	2017	2018	2019	2020	2021	2022	2023	2024	2025
Ivresse publique	Acc.	1	3	8	7	2	3	2	2	3	1	2	4
	Sous-total:	1	3	8	7	2	3	2	2	3	1	2	4
	Total:	1	3	8	7	2	3	2	2	3	1	2	4

**Registre de population**

		2000	2015	2016	2017	2018	2019	2020	2021	2022	2023	2024	2025
	Acc.	4	7	4	13	4	5	4	5	4	3	3	2
	Sous-total:	4	7	4	13	4	5	4	5	4	3	3	2
	Total:	4	7	4	13	4	5	4	5	4	3	3	2

**Carte d'identité**

		2000	2015	2016	2017	2018	2019	2020	2021	2022	2023	2024	2025
Pas en possession	Acc.		1										
	Sous-total:		1										
	Total:		1										

**Santé publique**

		2000	2015	2016	2017	2018	2019	2020	2021	2022	2023	2024	2025
Refus ou négligence respect mesures	Acc.							42	44	1			
	Sous-total:							42	44	1			
Autres	Acc.							3					
	Sous-total:							3					
	Total:							45	44	1			



**Travail**

		2000	2015	2016	2017	2018	2019	2020	2021	2022	2023	2024	2025
<b>Règlement général protection du travail</b>	Acc.					1							
	Sous-total:					1							
<b>Infractions mesure interdiction professionnelle</b>	Acc.				5	1	1	1					
	Sous-total:				5	1	1	1					
<b>Fraude sociale aux cotisations (travail au noir)</b>	Acc.												1
	Sous-total:												1
<b>Accès à l'exercice d'une profession</b>	Acc.						1						
	Sous-total:						1						
<b>Autres</b>	Acc.	2											
	Sous-total:	2											
	Total:	2				6	2	1	1				1

**Protection des revenus publics**

		2000	2015	2016	2017	2018	2019	2020	2021	2022	2023	2024	2025
<b>Fraude autres revenus publics</b>	Acc.						1						
	Sous-total:						1						
<b>Non spécifié</b>	Acc.	1					1						
	Sous-total:	1					1						
	Total:	1					2						

**Législation économique**

		2000	2015	2016	2017	2018	2019	2020	2021	2022	2023	2024	2025
<b>Sociétés</b>	Acc.						2						
	Sous-total:						2						
	Total:						2						



Pratiques commerciales

		2000	2015	2016	2017	2018	2019	2020	2021	2022	2023	2024	2025
<b>Registre de commerce</b>	Acc.						1						
	Sous-total:						1						
<b>Autres</b>	Acc.		1										
	Sous-total:		1										
	<b>Total:</b>		<b>1</b>				<b>1</b>						

Autres lois spéciales

		2000	2015	2016	2017	2018	2019	2020	2021	2022	2023	2024	2025
<b>Transport</b>	Acc.	1		2	3	2		1					2
	Sous-total:	1		2	3	2		1					2
<b>Prévention: incendies, explosions, accidents</b>	Acc.	1											
	Sous-total:	1											
<b>Infr. dans le secteur audiovisuel</b>	Acc.	1											
	Sous-total:	1											
<b>Dégradation involontaire câbles télécommunication</b>	Acc.			1	5	8	3	2	4		1	3	
	Sous-total:			1	5	8	3	2	4		1	3	
<b>Moyens de communications électroniques</b>	Acc.							2					
	Sous-total:							2					
<b>Autres</b>	Acc.	3				1							
	Sous-total:	3				1							
	<b>Total:</b>	<b>6</b>		<b>3</b>	<b>8</b>	<b>11</b>	<b>3</b>	<b>5</b>	<b>4</b>		<b>1</b>	<b>3</b>	<b>2</b>

# ***STATISTIQUES POLICIERES DE CRIMINALITE***

---

***LIEU DE PERPETRATION: COMMUNE***

**Kluisbergen**

***ANNEXE III: DETAIL  
FIGURES CRIMINELLES / PHENOMENES***



Kluisbergen

FC Vol moyen de transport

		2000	2015	2016	2017	2018	2019	2020	2021	2022	2023	2024	2025
Vol de voiture	Acc.	3	6	3	1	2				1	1		
	Tent.	2										1	
	<b>Total</b>	<b>5</b>	<b>6</b>	<b>3</b>	<b>1</b>	<b>2</b>				<b>1</b>	<b>1</b>	<b>1</b>	
Vol de moto	Acc.						1	1					
	Total						1	1					
Vol dans les garages	Acc.		1										
	Total		1										
Vol de vélomoteur	Acc.	5											
	Total	5											
Vol de vélo	Acc.	9	7	8	7	7	3	3	5	5	7	3	
	Tent.	1											
	<b>Total</b>	<b>10</b>	<b>7</b>	<b>8</b>	<b>7</b>	<b>7</b>	<b>3</b>	<b>3</b>	<b>5</b>	<b>5</b>	<b>7</b>	<b>3</b>	



**FC Cambriolage**

		2000	2015	2016	2017	2018	2019	2020	2021	2022	2023	2024	2025
<b>Cambriolage dans habitation</b>	Acc.	5	13	14	8	11	17	20	7	6	11	18	4
	Tent.	5	7	3	4	7	8	11	5	6	1	2	2
	<b>Total</b>	<b>10</b>	<b>20</b>	<b>17</b>	<b>12</b>	<b>18</b>	<b>25</b>	<b>31</b>	<b>12</b>	<b>12</b>	<b>12</b>	<b>20</b>	<b>6</b>
<b>Cambriolage ds entreprise ou commerce</b>	Acc.	2	8	9	6		2	1	3	1	1	2	
	Tent.	2	6		3		1	2		1			
	<b>Total</b>	<b>4</b>	<b>14</b>	<b>9</b>	<b>9</b>		<b>3</b>	<b>3</b>	<b>3</b>	<b>2</b>	<b>1</b>	<b>2</b>	
<b>Cambriolage ds service public ou bâtiment administ</b>	Acc.		3	1				3					1
	Tent.		1		2					1			
	<b>Total</b>		<b>4</b>	<b>1</b>	<b>2</b>			<b>3</b>		<b>1</b>			<b>1</b>
<b>Vol au béliér</b>	Acc.				1								
	Total				<b>1</b>								
<b>Cambriolage dans bâtiment (total)</b>	Acc.	7	24	23	14	11	19	24	10	7	12	20	5
	Tent.	6	14	3	9	7	9	12	5	8	1	2	2
	<b>Total</b>	<b>13</b>	<b>38</b>	<b>26</b>	<b>23</b>	<b>18</b>	<b>28</b>	<b>36</b>	<b>15</b>	<b>15</b>	<b>13</b>	<b>22</b>	<b>7</b>

**FC Vol autre**



**FC Vol autre**

		2000	2015	2016	2017	2018	2019	2020	2021	2022	2023	2024	2025
<b>Vol à main armée</b>	Acc.			1	1				1		1		
	Total			1	1				1		1		
<b>Vol avec violence sans arme</b>	Acc.			3				1	2		1	2	
	Tent.			1	1				1				
	Total			4	1			1	3		1	2	
<b>Vol dans ou sur un véhicule</b>	Acc.	11	6	4	7	4	4	3	1	8	6	2	1
	Tent.	9	1	1					2	2		1	
	Total	20	7	5	7	4	4	3	3	10	6	3	1
<b>Vol d'armes et explosifs</b>	Acc.				1		1			1			
	Total				1		1			1			
<b>Arrachage de sac à main</b>	Acc.			1									
	Total			1									
<b>Vol à l'arraché</b>	Acc.	2		1		1		1					
	Total	2		1		1		1					
<b>Vol à la tire</b>	Acc.	1			1	1	1	1	1				1
	Total	1			1	1	1	1	1				1
<b>Vol à l'étalage</b>	Acc.	1		2		2	2	2	1	1		3	1
	Total	1		2		2	2	2	1	1		3	1
<b>Vol par ruse</b>	Acc.		1	3			1	1	2	1			
	Tent.		1	1								1	
	Total		2	4			1	1	2	1		1	
<b>Vol de métaux</b>	Acc.		8					2	2	2	1		
	Total		8					2	2	2	1		
<b>Vol sur les chantiers</b>	Acc.	4	3	2	1	3	1	1	3	2			4
	Total	4	3	2	1	3	1	1	3	2			4
<b>Vol d'animaux</b>	Acc.			1	1					1			
	Total			1	1					1			



**Criminalité ICT**

		2000	2015	2016	2017	2018	2019	2020	2021	2022	2023	2024	2025
<b>Fraude de cartes de paiements</b>	Acc.				2	1					1		
	Total				2	1					1		
<b>Phishing</b>	Acc.							7	13	15	8	10	5
	Tent.							4	4		2		
	Total							11	17	15	10	10	5
<b>Ransomware</b>	Acc.							1					
	Total							1					
<b>Shouldersurfing</b>	Acc.				2	1							
	Total				2	1							

**FC Autre**

		2000	2015	2016	2017	2018	2019	2020	2021	2022	2023	2024	2025
<b>Violence contre les métiers d'intérêt général</b>	Acc.			1		2		1		2	1		1
	Total			1		2		1		2	1		1
<b>Viol collectif</b>	Acc.				1								
	Total				1								
<b>Graffiti</b>	Acc.		1		4	1	3	2	4		1	1	
	Total		1		4	1	3	2	4		1	1	
<b>Dégradation de voiture</b>	Acc.	4	13	9	20	12	10	7	9	7	9	10	2
	Total	4	13	9	20	12	10	7	9	7	9	10	2
<b>Rixe au couteau</b>	Acc.								1		1		
	Total								1		1		



**PH Violence intrafamiliale (VIF)**

		2000	2015	2016	2017	2018	2019	2020	2021	2022	2023	2024	2025
<b>VIF: physique, dans le couple</b>	Acc.	1	9	9	4	6	10	6	4	5	11	4	4
	Total	1	9	9	4	6	10	6	4	5	11	4	4
<b>VIF: physique, envers des descendants</b>	Acc.		1	1	1	1	1	4	2	3			3
	Total		1	1	1	1	1	4	2	3			3
<b>VIF: physique, envers d'autres membres</b>	Acc.	6	1				1	1		1		2	
	Total	6	1				1	1		1		2	
<b>VIF: sexuelle, envers des descendants</b>	Acc.	1		2									
	Total	1		2									
<b>VIF: psychique, dans le couple</b>	Acc.	16	2	7	16	6	28	16	6	4	6	10	3
	Total	16	2	7	16	6	28	16	6	4	6	10	3
<b>VIF: psychique, envers des descendants</b>	Acc.		1										1
	Total		1										1
<b>VIF: psychique, envers d'autres membres</b>	Acc.						1		1				2
	Total						1		1				2
<b>VIF: économique, dans le couple</b>	Acc.		1								1		
	Total		1								1		
<b>VIF: économique, envers des descendants</b>	Acc.							1					
	Total							1					
<b>VIF: économique, envers d'autres membres</b>	Acc.	5		1					1	1	1	2	1
	Total	5		1					1	1	1	2	1

**PH Hormones et dopage**

		2000	2015	2016	2017	2018	2019	2020	2021	2022	2023	2024	2025
<b>Dopage humain</b>	Acc.		1						1				
	Total		1						1				



**PH Drogues**

		2000	2015	2016	2017	2018	2019	2020	2021	2022	2023	2024	2025
<b>Vente de cocaïne</b>	Acc.		1	1								1	1
	Total		1	1								1	1
<b>Import-export de cocaïne</b>	Acc.											1	
	Total											1	
<b>Production de drogues synthétiques</b>	Acc.		1										
	Total		1										
<b>Import-export de drogues synthétiques</b>	Acc.										1		
	Total										1		
<b>Vente de drogues synthétiques</b>	Acc.		2	1	1	1				1		1	1
	Total		2	1	1	1				1		1	1
<b>Production de cannabis (culture)</b>	Acc.			1							1	1	
	Total			1							1	1	

**PH Traite des êtres humains**

		2000	2015	2016	2017	2018	2019	2020	2021	2022	2023	2024	2025
<b>TEH - exploitation sexuelle</b>	Acc.								1		1		
	Total								1		1		

**PH Violence dans l'espace public**

		2000	2015	2016	2017	2018	2019	2020	2021	2022	2023	2024	2025
<b>Violence physique (transport public)</b>	Acc.							1					
	Total							1					
<b>Violence physique (voie publique)</b>	Acc.	4	6	4	7	6	3	2	3	5	4	5	5
	Total	4	6	4	7	6	3	2	3	5	4	5	5
<b>Violence physique (autre endroit public)</b>	Acc.						1				1		
	Total						1				1		



**PH Violence dans l'espace public**

		2000	2015	2016	2017	2018	2019	2020	2021	2022	2023	2024	2025
Violence physique (endroit accessible au public)	Acc.	4	1	9	3	3	3	1	1	3	4	3	3
	Tent.				1								
	<b>Total</b>	<b>4</b>	<b>1</b>	<b>9</b>	<b>4</b>	<b>3</b>	<b>3</b>	<b>1</b>	<b>1</b>	<b>3</b>	<b>4</b>	<b>3</b>	<b>3</b>
Violence sexuelle (voie publique)	Acc.	2		1		4	1	1				1	
	<b>Total</b>	<b>2</b>		<b>1</b>		<b>4</b>	<b>1</b>	<b>1</b>				<b>1</b>	
Violence sexuelle (autre endroit public)	Acc.					1			1	1			1
	<b>Total</b>					<b>1</b>			<b>1</b>	<b>1</b>			<b>1</b>
Violence sexuelle (endroit accessible au public)	Acc.			1	1	1	1	1				1	
	<b>Total</b>			<b>1</b>	<b>1</b>	<b>1</b>	<b>1</b>	<b>1</b>				<b>1</b>	
Violence psychique (voie publique)	Acc.	7	6	1	5	9	7	5	4	1	2	2	1
	<b>Total</b>	<b>7</b>	<b>6</b>	<b>1</b>	<b>5</b>	<b>9</b>	<b>7</b>	<b>5</b>	<b>4</b>	<b>1</b>	<b>2</b>	<b>2</b>	<b>1</b>
Violence psychique (autre endroit public)	Acc.						1		2				
	<b>Total</b>						<b>1</b>		<b>2</b>				
Violence psychique (endroit accessible au public)	Acc.	1	1	1	5		3	1	2	1	1	3	2
	<b>Total</b>	<b>1</b>	<b>1</b>	<b>1</b>	<b>5</b>		<b>3</b>	<b>1</b>	<b>2</b>	<b>1</b>	<b>1</b>	<b>3</b>	<b>2</b>
Vol à main armée (voie publique)	Acc.										1		
	<b>Total</b>										<b>1</b>		
Vol à main armée (endroit accessible au public)	Acc.			1	1								
	<b>Total</b>			<b>1</b>	<b>1</b>								
Vol avec violence sans arme (voie publique)	Acc.			2							1		
	<b>Total</b>			<b>2</b>							<b>1</b>		
Vol avec violence sans arme (endr. acces. au pub.)	Acc.											1	
	<b>Total</b>											<b>1</b>	



PH Autre

		2000	2015	2016	2017	2018	2019	2020	2021	2022	2023	2024	2025
Faux policiers	Acc.										1		
	Tent.		1										
	<b>Total</b>		<b>1</b>								<b>1</b>		
Cyberharcèlement	Acc.	3	7	15	8	7	6	12	11	5	5	5	1
	<b>Total</b>	<b>3</b>	<b>7</b>	<b>15</b>	<b>8</b>	<b>7</b>	<b>6</b>	<b>12</b>	<b>11</b>	<b>5</b>	<b>5</b>	<b>5</b>	<b>1</b>
Fraude à l'identité	Acc.	1	3	2	2	6	7	8	8	7	9	4	2
	Tent.				1	1		1		1			
	<b>Total</b>	<b>1</b>	<b>3</b>	<b>2</b>	<b>3</b>	<b>7</b>	<b>7</b>	<b>9</b>	<b>8</b>	<b>8</b>	<b>9</b>	<b>4</b>	<b>2</b>

# ***STATISTIQUES POLICIERES DE CRIMINALITE***

---

***LIEU DE PERPETRATION: COMMUNE***

**Kluisbergen**

***ANNEXE IV: FAITS ENREGISTRES  
NON CRIMINELS***



Kluisbergen

Faits non criminels

Maladies / Décès / Disparition

	2000	2015	2016	2017	2018	2019	2020	2021	2022	2023	2024	2025
Suicide	2	1	4	2	3	5	3	6	1	4	3	2
Personne malade	1	4	1	8	4	4	8	8	8	8	3	7
Décès suspect			1		1		1	2	2	2	2	1
Décès naturel	2	1	3		1		1			1	3	
Disparition (personne disparue)	2	7	5	5	6	3	1	2	3	2	1	3
Accident (sauf roulage)	2	1		1			2	1		2	2	1
Sécurité des travailleurs (accident du travail)											1	
Autres	4											
<b>Total</b>	<b>13</b>	<b>14</b>	<b>14</b>	<b>16</b>	<b>15</b>	<b>12</b>	<b>16</b>	<b>19</b>	<b>14</b>	<b>19</b>	<b>15</b>	<b>14</b>

Appels

	2000	2015	2016	2017	2018	2019	2020	2021	2022	2023	2024	2025
Alarme	2	8										
Appels	2									1		
<b>Total</b>	<b>4</b>	<b>8</b>								<b>1</b>		

Problèmes sociaux

	2000	2015	2016	2017	2018	2019	2020	2021	2022	2023	2024	2025
Différends familiaux	17	16	15	4	12	15	14	14	5	7	6	4
Différend (pas de coups)	5	4	4	3	2	3	2		2	2		
Affaire civile	1	1	2	1	1	3	2					
Protection de la jeunesse	1		6	1	3	1					5	
Autres	1	15	20	12	2	6	10	8	21	13	14	12
<b>Total</b>	<b>25</b>	<b>36</b>	<b>47</b>	<b>21</b>	<b>20</b>	<b>28</b>	<b>28</b>	<b>22</b>	<b>28</b>	<b>22</b>	<b>25</b>	<b>16</b>



### Catastrophes

	2000	2015	2016	2017	2018	2019	2020	2021	2022	2023	2024	2025
Fuite de gaz										1		
Eboulement											1	
Dégâts tempête	1		1		1		1					
<b>Total</b>	<b>1</b>		<b>1</b>		<b>1</b>		<b>1</b>			<b>1</b>	<b>1</b>	

### Ordre public

	2000	2015	2016	2017	2018	2019	2020	2021	2022	2023	2024	2025
Troubles				2								
<b>Total</b>				<b>2</b>								

### Agissements suspects

	2000	2015	2016	2017	2018	2019	2020	2021	2022	2023	2024	2025
	2	2		1	2	1					1	
<b>Total</b>	<b>2</b>	<b>2</b>		<b>1</b>	<b>2</b>	<b>1</b>					<b>1</b>	

### Objets trouvés

	2000	2015	2016	2017	2018	2019	2020	2021	2022	2023	2024	2025
		1					1					
<b>Total</b>		<b>1</b>					<b>1</b>					

### Objets perdus

	2000	2015	2016	2017	2018	2019	2020	2021	2022	2023	2024	2025
	30	86	86	87	85	89	74	100	90	86	93	40
<b>Total</b>	<b>30</b>	<b>86</b>	<b>86</b>	<b>87</b>	<b>85</b>	<b>89</b>	<b>74</b>	<b>100</b>	<b>90</b>	<b>86</b>	<b>93</b>	<b>40</b>



**Autres non-infractions**

	2000	2015	2016	2017	2018	2019	2020	2021	2022	2023	2024	2025
Non-respect des conditions						2						4
Procès-verbal d'information	11		2	2			1		1		1	
Notification		6	3	1	4	1	3	5	3	9	2	
Dégradation involontaire câbles (non-télécom)		5	1	2	3	2						
Demande signalement surveillance électronique									1			
Fonction de contrôle armes			1					2			3	2
Autres non infractions	9											
<b>Total</b>	<b>20</b>	<b>11</b>	<b>7</b>	<b>5</b>	<b>7</b>	<b>5</b>	<b>4</b>	<b>7</b>	<b>5</b>	<b>9</b>	<b>6</b>	<b>6</b>