

STATISTIQUES POLICIERES DE CRIMINALITE

LIEU DE PERPETRATION: COMMUNE

Kaprijke

2000 - 1er Semestre 2025

Police fédérale - DGRIDRIIBIPOL

STATISTIQUES POLICIERES DE CRIMINALITE

LIEU DE PERPETRATION: COMMUNE

Kaprijke

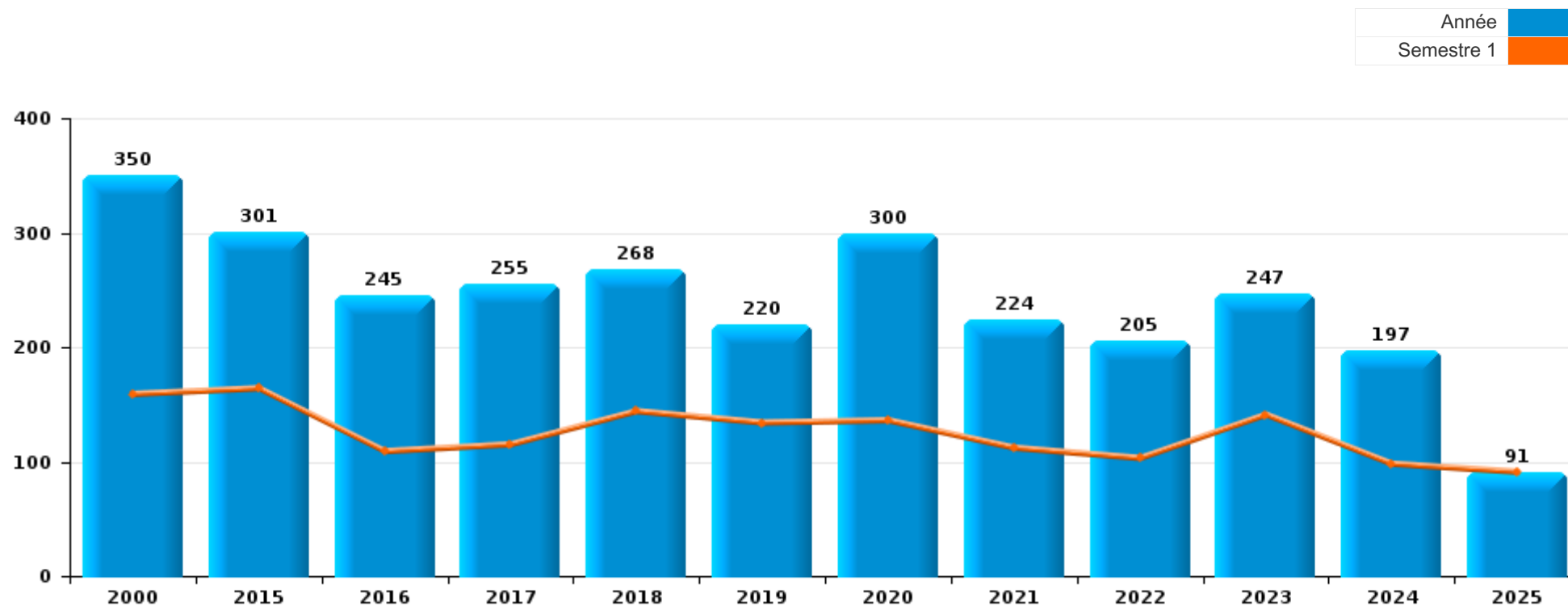
PARTIE I : INFRACTIONS JUDICIAIRES

CRIMINALITE ENREGISTREE COMMISE AU NIVEAU DE LA COMMUNE



Kaprijke

	2000	2015	2016	2017	2018	2019	2020	2021	2022	2023	2024	2025
Nombre total des délits	350	301	245	255	268	220	300	224	205	247	197	91



FPF/DGR/DRI/BIPOL - Statistiques policières de criminalité (date de clôture: 31/10/2025)

Les données pour les années 2001 jusqu'à 2014 ne sont plus publiées mais restent disponibles sur demande auprès du service BIPOL.

Les données pour 2025 ne concernent que le 1er semestre.



Kaprijke

	2000	2015	2016	2017	2018	2019	2020	2021	2022	2023	2024	2025
Vol et extorsion	69	76	58	57	49	54	34	36	45	58	58	15
Fraude	64	17	12	8	24	23	28	23	31	38	18	22
Infr. contre l'intégrité physique	17	24	25	44	45	26	19	19	21	29	22	9
Dégradation de la propriété	71	35	28	29	19	21	22	21	15	11	11	5
Drogues	13	21	14	12	28	19	31	20	3	4	13	4
Infr. contre autres valeurs morales et sentiments	20	18	16	19	13	13	24	11	6	13	10	2
Criminalité informatique		2	6	3	6	4	20	26	24	27	18	14
Infr. contre la sécurité publique	28	15	6	12	8	9	10	3	6	14	3	1
Infr. contre la famille	22	16	11	5	1	2	5	9	12	15	6	
Environnement	12	16	7	7	6	3	12	7	13	1	5	2
Registre de population	8	10	15	14	8	5	5	3	6	8	9	
Protection de la jeunesse	1	12	5	14	16	2	6	8	7	5	6	3
Armes et explosifs		15	14	6	6	10	5	9	3	4	4	1
Santé publique	1						52	17				
Infr. contre les mœurs	1	12	5	7	7	13	6	2	1	4	4	
Ivresse et alcool	1	2	6	1	12	2	4	1	1	6	4	2
Autres lois spéciales	2	2	4	7	1	2	1	3	4	4		3
Infr. contre la foi publique	4	2	4	4	3		5		2	2	1	4
Législation sur les étrangers	2		3	3	7		7	1	1			3
Infr. contre l'autorité publique	1	1	1		3	4			3	1	2	1
Protection des revenus publics	1	2	1	1	2	3					1	
Travail	3		1	1		2	1	2			1	
Législation économique				1	2	3	2		1	1		
Code pénal social			1		1			3		1		
Protection de la personne	1	2	1		1						1	
Contravention Code pénal	4											
Carte d'identité	1		1				1					
Infr. contre la liberté individuelle	1	1								1		
Pratiques commerciales	2											
Sous-total	350	301	245	255	268	220	300	224	205	247	197	91
Contravention règlement policier local		3		3		9	2	2	2			
Sous-total		3		3		9	2	2	2			
Total	350	304	245	258	268	229	302	226	207	247	197	91

FPF/DGR/DRI/BIPOL - Statistiques policières de criminalité (date de clôture: 31/10/2025)

Les données pour les années 2001 jusqu'à 2014 ne sont plus publiées mais restent disponibles sur demande auprès du service BIPOL.

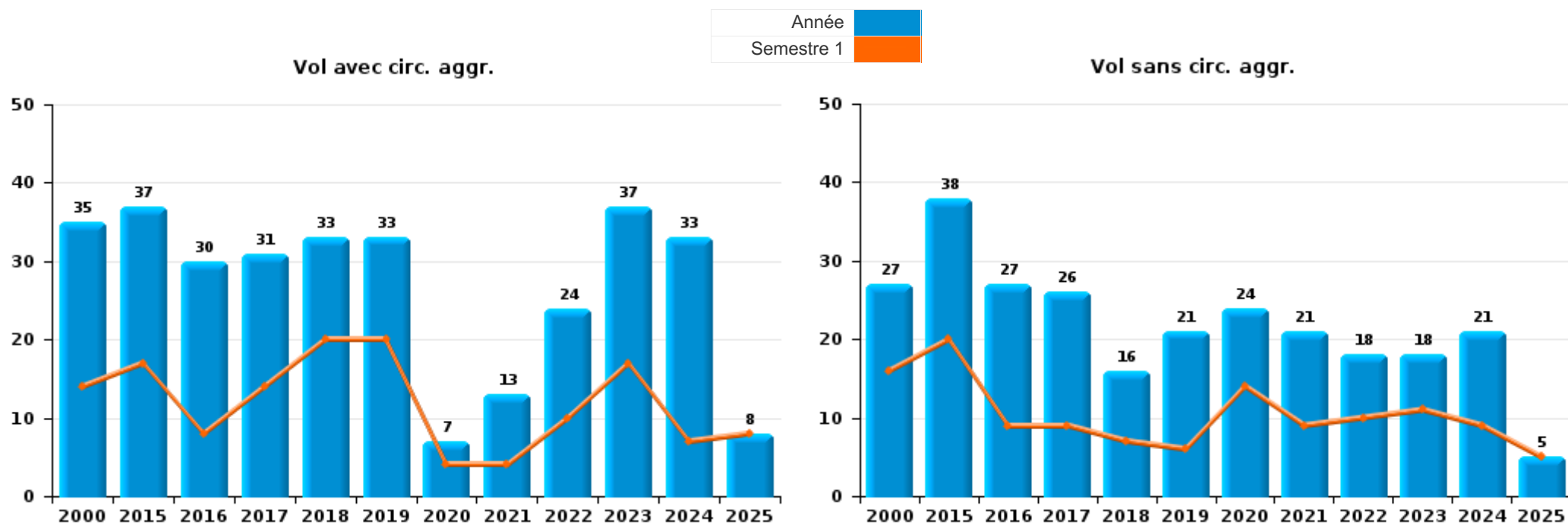
Les données pour 2025 ne concernent que le 1er semestre.



I.1. Catégorie des infractions : Vol et extorsion (top 5 des infractions au niveau national 2024)

Kaprijke

	2000	2015	2016	2017	2018	2019	2020	2021	2022	2023	2024	2025
Vol avec circ. agr.	35	37	30	31	33	33	7	13	24	37	33	8
Vol sans circ. agr.	27	38	27	26	16	21	24	21	18	18	21	5
Extorsion		1	1				3	2	3	3	3	2
Vol non spécifié	7										1	
Total	69	76	58	57	49	54	34	36	45	58	58	15



PPF/DGR/DRI/BIPOL - Statistiques policières de criminalité (date de clôture: 31/10/2025)
 Les données pour les années 2001 jusqu'à 2014 ne sont plus publiées mais restent disponibles sur demande auprès du service BIPOL.
 Les données pour 2025 ne concernent que le 1er semestre.



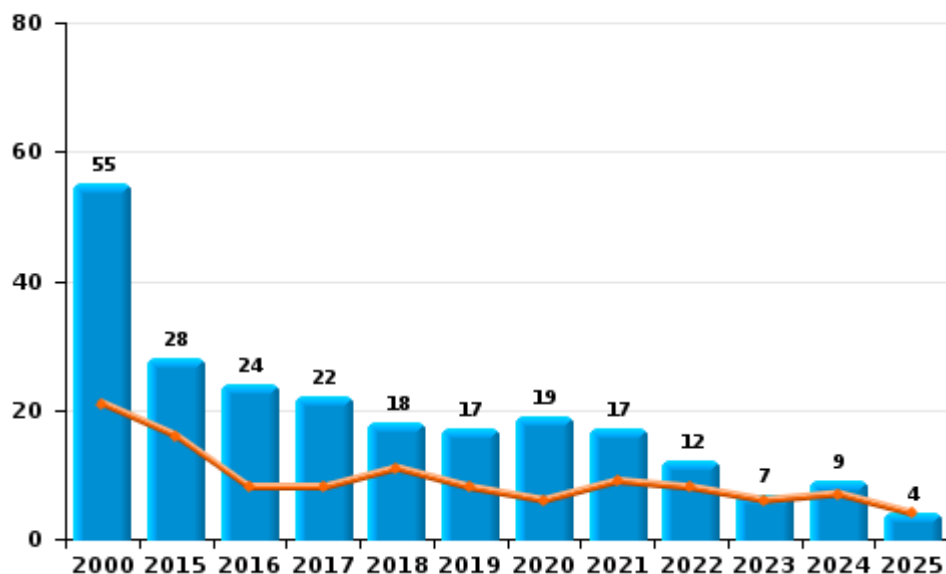
I.2. Catégorie des infractions : Dégradation de la propriété (top 5 des infractions au niveau national 2024)

Kaprijke

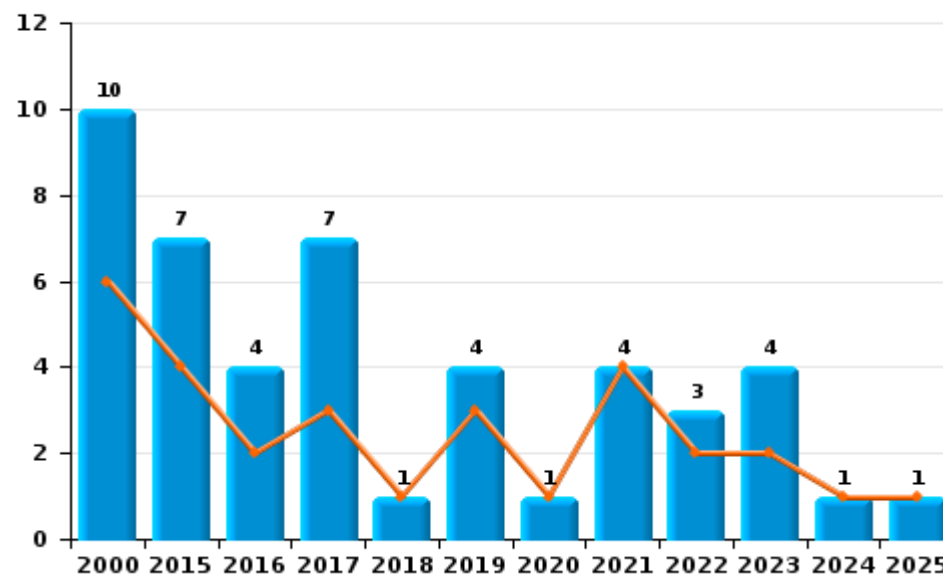
	2000	2015	2016	2017	2018	2019	2020	2021	2022	2023	2024	2025
Vandalisme	55	28	24	22	18	17	19	17	12	7	9	4
Incendie involontaire	7	6	4	6	1	3	1	3	1	1	1	
Incendie volontaire	3	1		1		1		1	2	3		1
Destruction, dénaturation, dégradation	6						2				1	
Total	71	35	28	29	19	21	22	21	15	11	11	5

Année ■
Semestre 1 ■

Vandalisme



Incendie

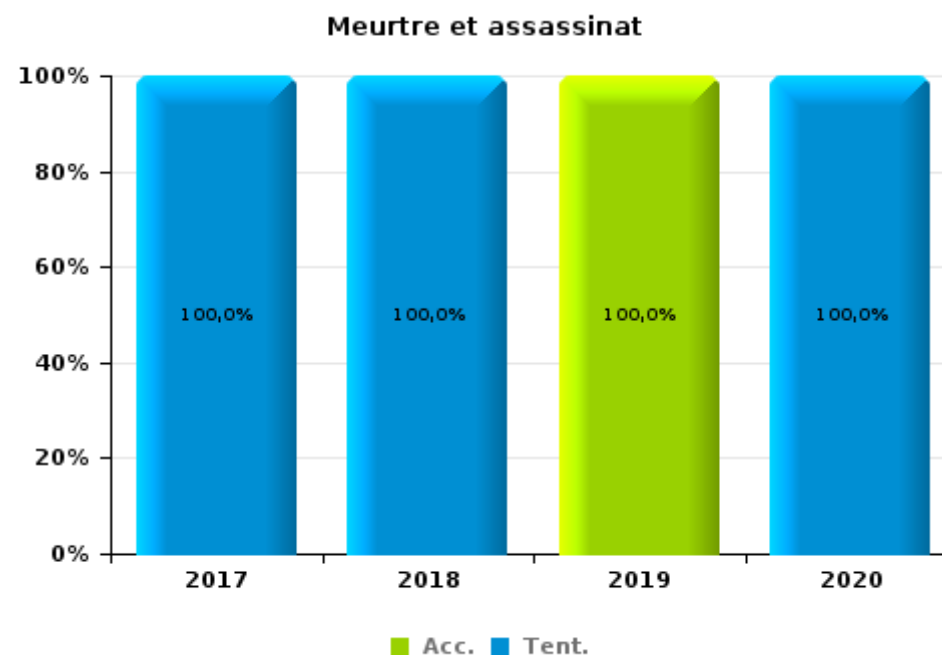
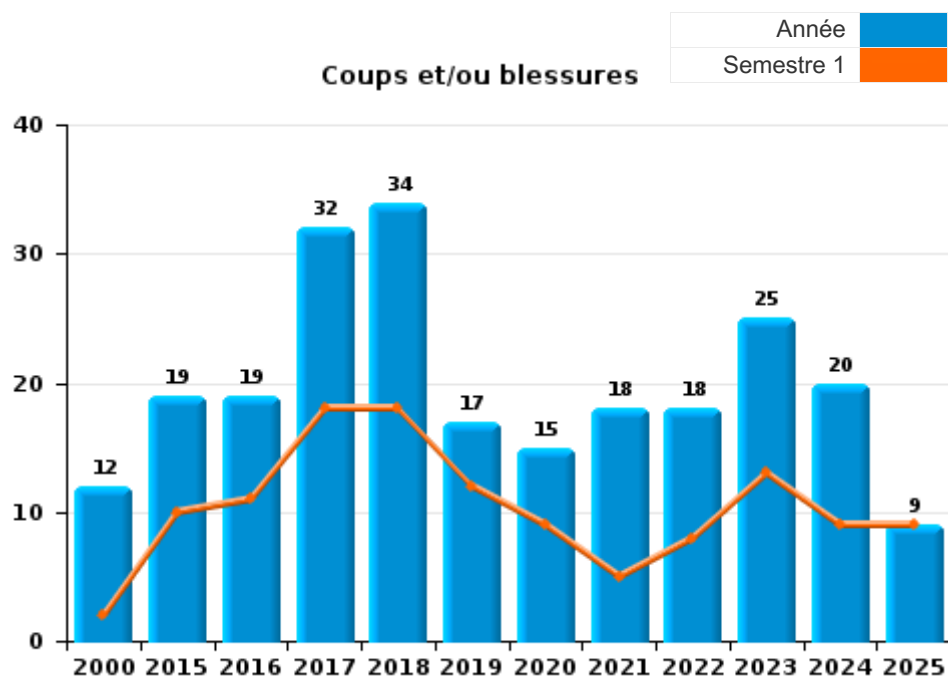




I.3. Catégorie des infractions : Infr. contre l'intégrité physique (top 5 des infractions au niveau national 2024)

Kaprijke

	2000	2015	2016	2017	2018	2019	2020	2021	2022	2023	2024	2025
Coups et/ou blessures	12	19	19	32	34	17	15	18	18	25	20	9
Autres	5	5	6	11	10	8	3	1	3	4	2	
Meurtre et assassinat				1	1	1	1					
Total	17	24	25	44	45	26	19	19	21	29	22	9





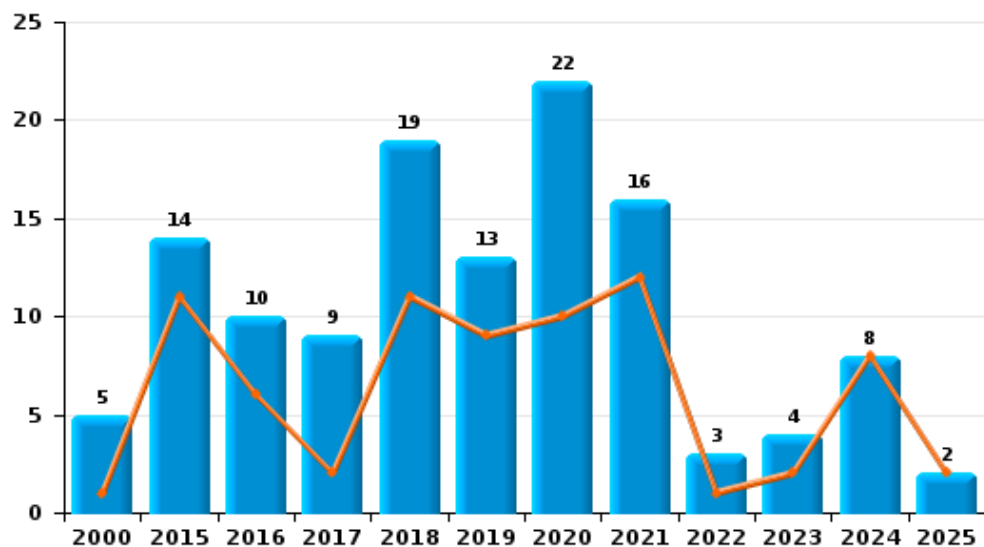
I.4. Catégorie des infractions : Drogues (top 5 des infractions au niveau national 2024)

Kaprijke

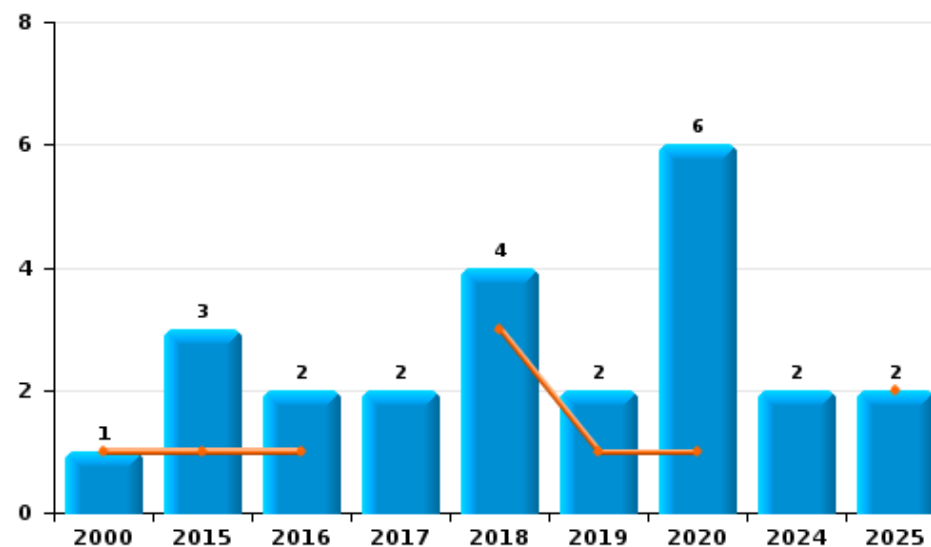
	2000	2015	2016	2017	2018	2019	2020	2021	2022	2023	2024	2025
Détention	5	14	10	9	19	13	22	16	3	4	8	2
Commerce	1	3	2	2	4	2	6				2	2
Usage	5	2	2	1	3	3	2	3			2	
Fabrication		1			2	1	1	1			1	
Importation et exportation	2	1										
Total	13	21	14	12	28	19	31	20	3	4	13	4



Détention



Commerce





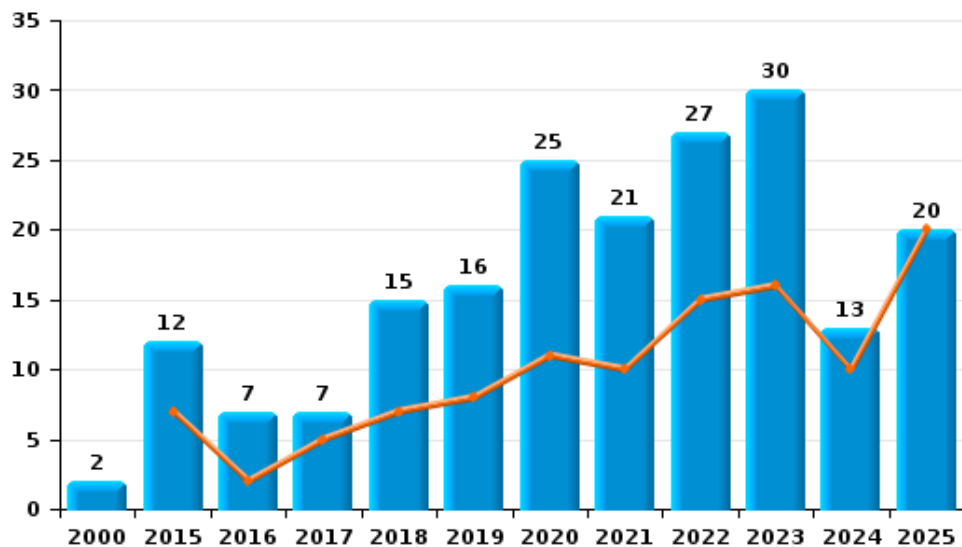
I.5. Catégorie des infractions : Fraude (top 5 des infractions au niveau national 2024)

Kaprijke

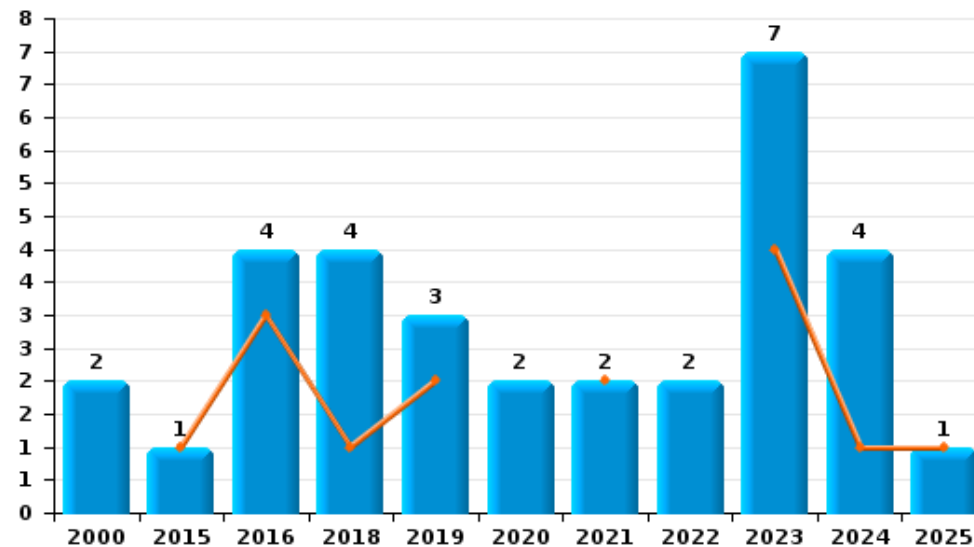
	2000	2015	2016	2017	2018	2019	2020	2021	2022	2023	2024	2025
Escroquerie	2	12	7	7	15	16	25	21	27	30	13	20
Détournement et destruction frauduleuse	60	2	1		2	2			1			
Abus de confiance et infr. apparentées	2	1	4		4	3	2	2	2	7	4	1
Fraudes: Autres				1	1	2						1
Grivèlerie		2							1	1		
Infr. liées à l'insolvabilité					2							
Recel							1				1	
Total	64	17	12	8	24	23	28	23	31	38	18	22



Escroquerie



Abus de confiance et infr. apparentées



FPF/DGR/DRI/BIPOL - Statistiques policières de criminalité (date de clôture: 31/10/2025)

Les données pour les années 2001 jusqu'à 2014 ne sont plus publiées mais restent disponibles sur demande auprès du service BIPOL.
Les données pour 2025 ne concernent que le 1er semestre.

STATISTIQUES POLICIERES DE CRIMINALITE

LIEU DE PERPETRATION: COMMUNE

Kaprijke

PARTIE II : FIGURES CRIMINELLES / PHENOMENES



Kaprijke

FC Vol moyen de transport

	2000	2015	2016	2017	2018	2019	2020	2021	2022	2023	2024	2025
Vol de voiture	2	1	1	1					4			
Vol de moto	1	2										
Homejacking			1									
Vol de vélomoteur		4					1	1			2	
Vol de vélo	8	8	4	6	5	4	4	7	3	1	5	

FC Cambriolage

	2000	2015	2016	2017	2018	2019	2020	2021	2022	2023	2024	2025
Cambriolage dans habitation	25	20	14	12	23	24	3	4	17	30	28	7
Cambriolage ds entreprise ou commerce	4	2	4	1	2	1	2	1			1	
Cambriolage ds service public ou bâtiment administ	3	4			2			1	2			
Vol au bélier	1											
Cambriolage dans bâtiment (total)	32	26	18	13	27	25	5	6	19	30	29	7



FC Vol autre

	2000	2015	2016	2017	2018	2019	2020	2021	2022	2023	2024	2025
Vol à main armée	1			1								
Vol avec violence sans arme	1	3	1	1	2	1	5	2	2	5	3	2
Vol dans ou sur un véhicule	5	4	8	3		2		1	2	2	3	
Vol d'armes et explosifs		2			2	1				1		
Arrachage de sac à main					1							
Vol à l'arraché					1					1		
Vol à la tire		1					1					
Vol à l'étalage	3	1	2	6	2	6	3	3	5	7	1	
Vol par ruse	1				1		2			1		
Vol de métaux	1	1	1	2	1							
Vol sur les chantiers	1	2		3			1			2	3	
Vol d'animaux		3						1				
Vol de cargaison			1									

Criminalité ICT

	2000	2015	2016	2017	2018	2019	2020	2021	2022	2023	2024	2025
Fraude de cartes de paiements			2						1		1	1
Phishing					1		10	12	13	10	7	4
Ransomware							1					
Skimming											1	

FC Autre

	2000	2015	2016	2017	2018	2019	2020	2021	2022	2023	2024	2025
Violence contre les métiers d'intérêt général			1		2	1				1		
Graffiti							1				1	1
Dégradation de voiture	1	7	9	7	8	8	5	6	5	2	4	2



PH Violence intrafamiliale (VIF)

	2000	2015	2016	2017	2018	2019	2020	2021	2022	2023	2024	2025
VIF: physique, dans le couple	1	9	12	21	12	9	5	6	8	11	11	7
VIF: physique, envers des descendants			2	3	3			1	1	1	3	
VIF: physique, envers d'autres membres	1	1		3	4	2	1	3	2	4	3	1
VIF: sexuelle, envers des descendants		1	1		1							
VIF: psychique, dans le couple	20	13	13	6	1	5	7	10	15	17	8	
VIF: psychique, envers des descendants												1
VIF: psychique, envers d'autres membres								2	1	1		
VIF: économique, dans le couple					1						1	
VIF: économique, envers d'autres membres	2	4	1									

PH Drogues

	2000	2015	2016	2017	2018	2019	2020	2021	2022	2023	2024	2025
Vente de cocaïne					2							1
Vente de drogues synthétiques		1			1		2					1
Production de cannabis (culture)					1							

PH Trafic d'armes

	2000	2015	2016	2017	2018	2019	2020	2021	2022	2023	2024	2025
Commerce et production d'arme non à feu				1								

PH Traite des êtres humains

	2000	2015	2016	2017	2018	2019	2020	2021	2022	2023	2024	2025
TEH - exploitation sexuelle							1		1			



PH Violence dans l'espace public

	2000	2015	2016	2017	2018	2019	2020	2021	2022	2023	2024	2025
Violence physique (transport public)	1											
Violence physique (voie publique)	4	4	3	1	7	7	3	2	2	6	4	1
Violence physique (autre endroit public)					3							
Violence physique (endroit accessible au public)	3	2	5	3	6	1	1	3	3	2	3	
Violence sexuelle (voie publique)	1			1								
Violence sexuelle (autre endroit public)					2	2	1	2				
Violence psychique (voie publique)	4	9	1	3	3	3	3	3	2	3	1	2
Violence psychique (autre endroit public)	1											
Violence psychique (endroit accessible au public)	8			3	1	3		2	2	3	1	
Vol à main armée (voie publique)				1								
Vol à main armée (endroit accessible au public)	1											
Vol avec violence sans arme (voie publique)	1	1		1	1	1				2		
Vol avec violence sans arme (endr. acces. au pub.)							1					

PH Autre

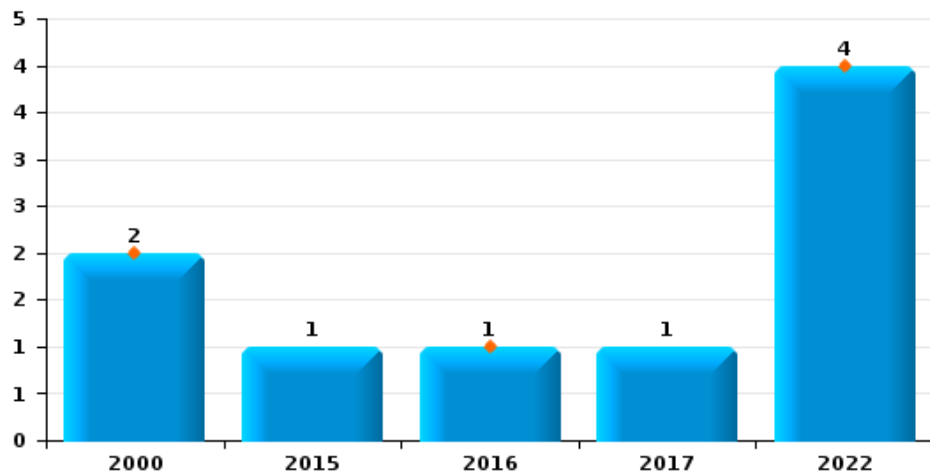
	2000	2015	2016	2017	2018	2019	2020	2021	2022	2023	2024	2025
Cyberharcèlement	3		1	1		1		1			1	
Fraude à l'identité		3		2	4		1			2	1	1



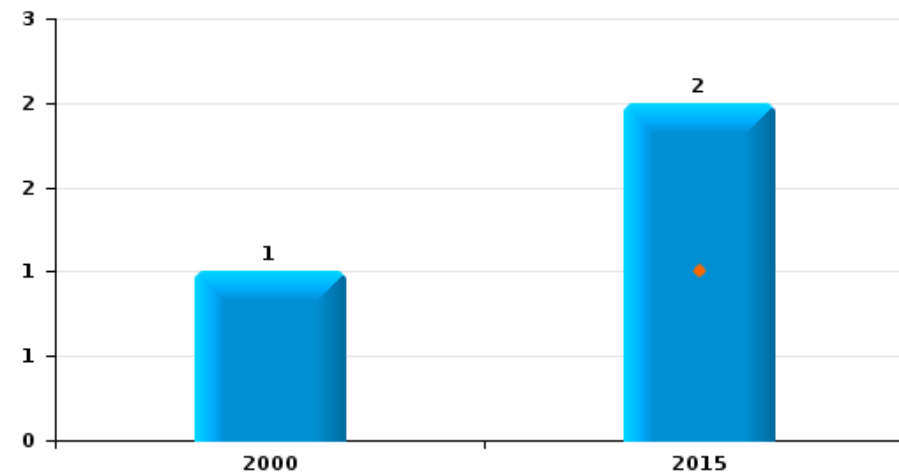
Kaprijke

Année	■
Semestre 1	■

Vol de voiture



Vol de moto

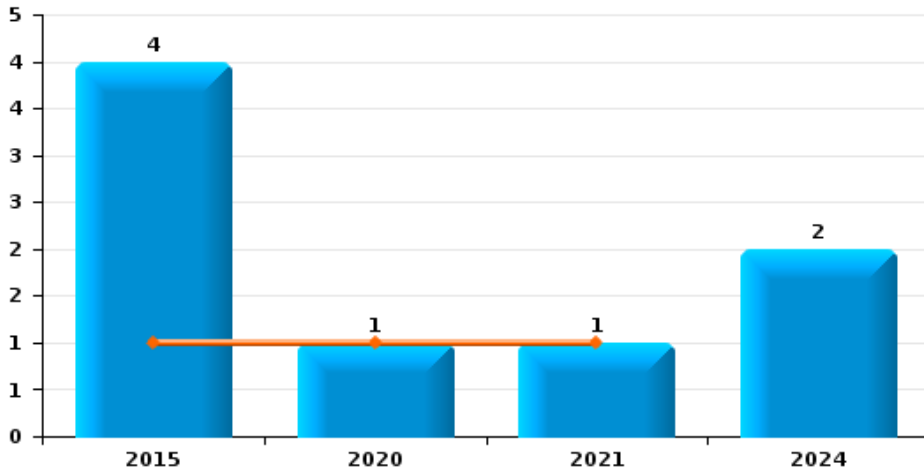




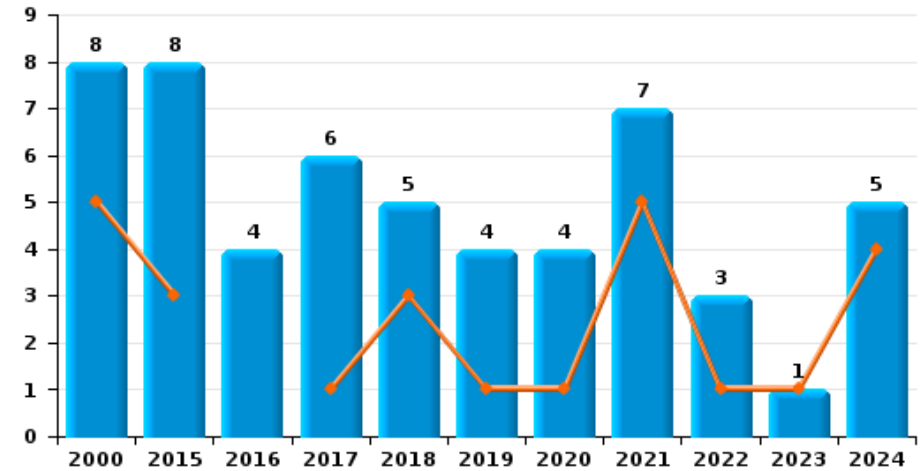
Kaprijke

Année	■
Semestre 1	■

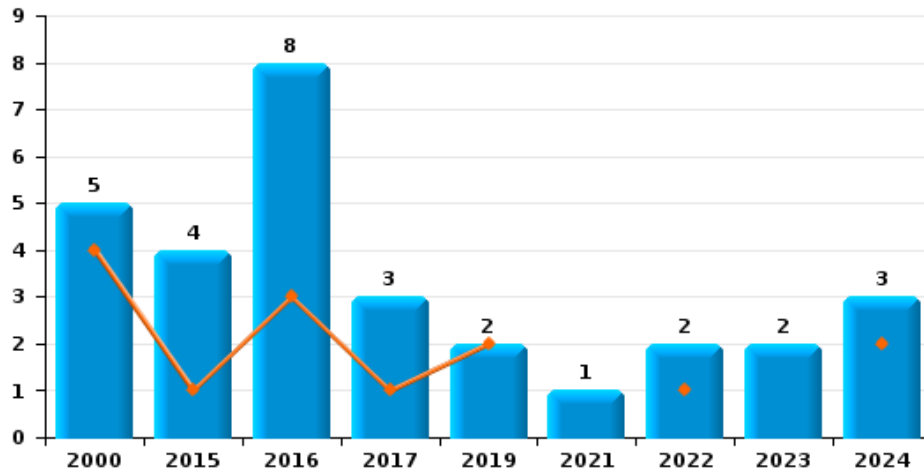
Vol de vélomoteur



Vol de vélo



Vol dans ou sur un véhicule

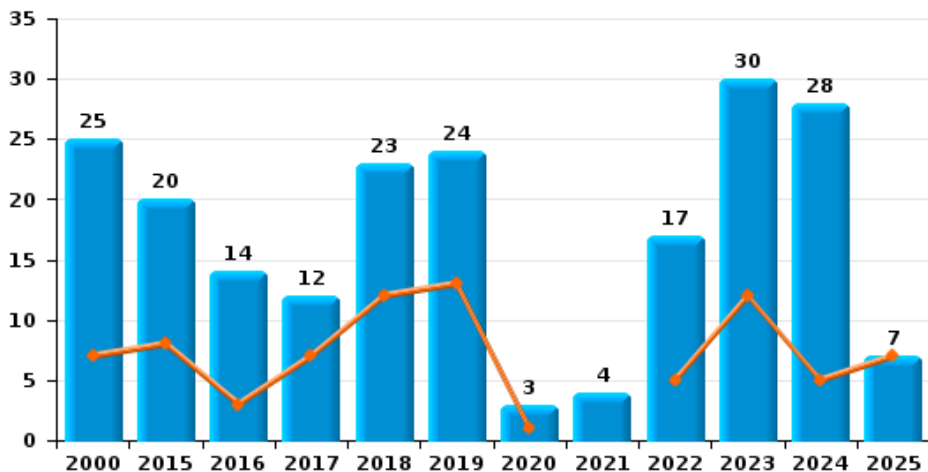




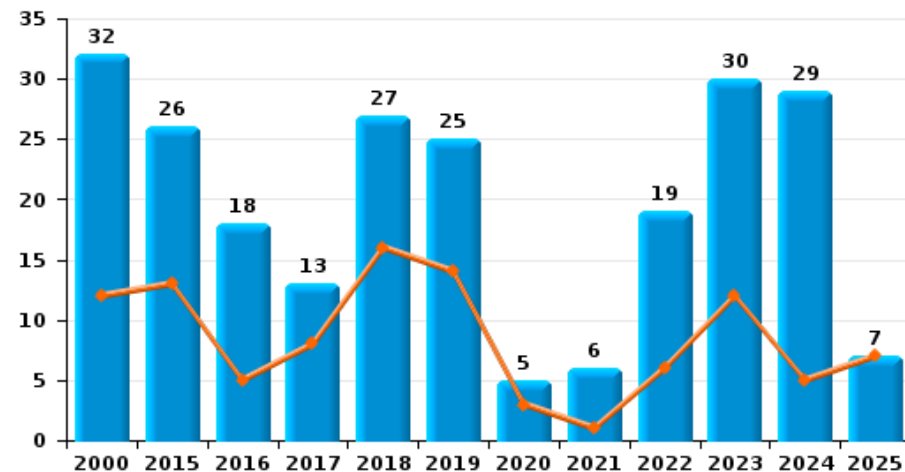
Kaprijke

Année	■
Semestre 1	■

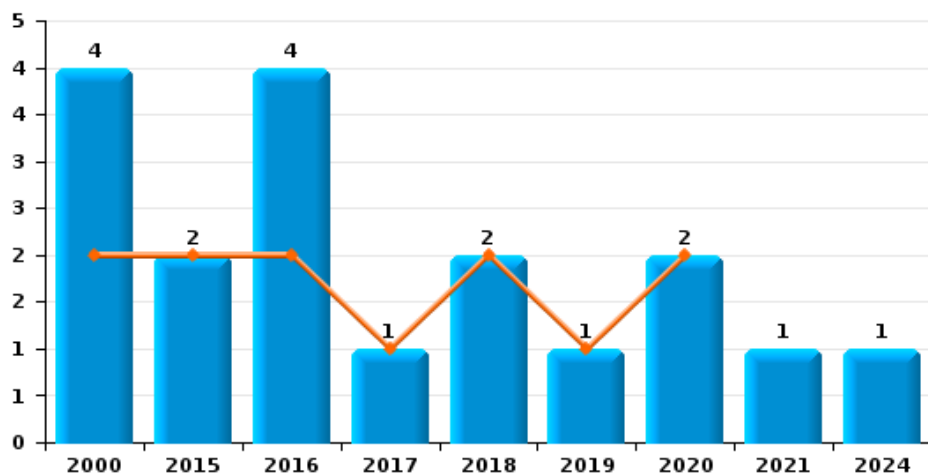
Cambriolage dans habitation



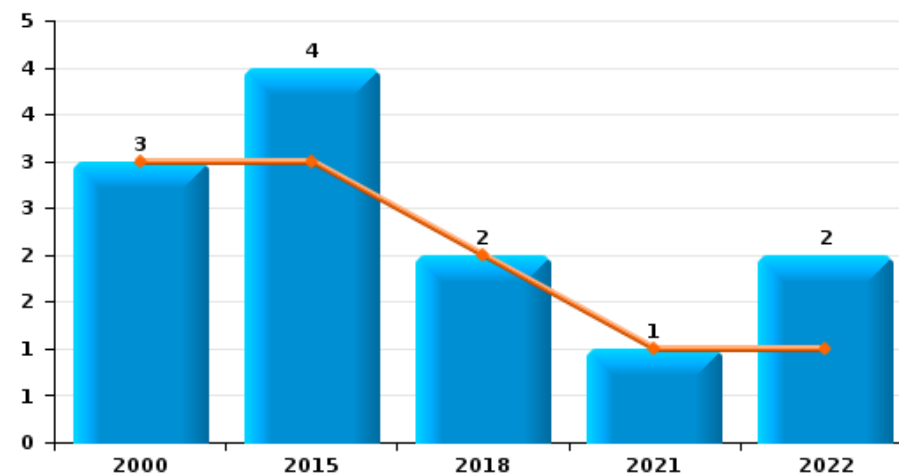
Cambriolage dans bâtiment (total)



Cambriolage ds entreprise ou commerce



Cambriolage ds service public ou bâtiment administratif

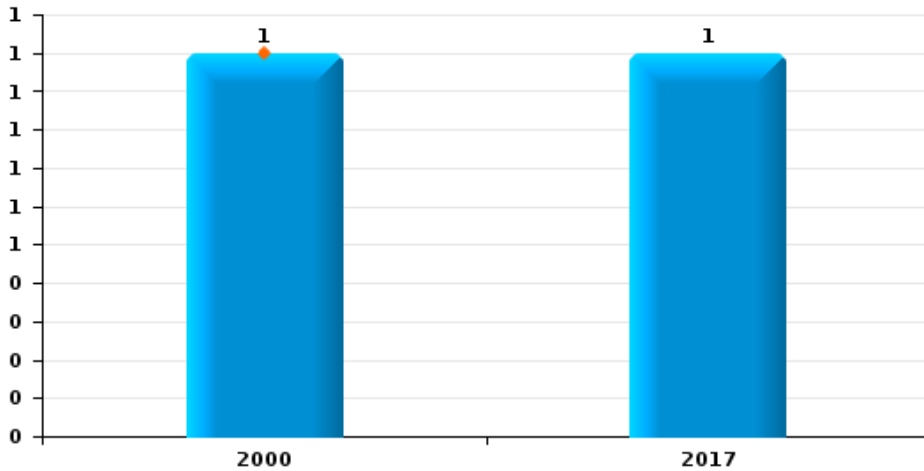




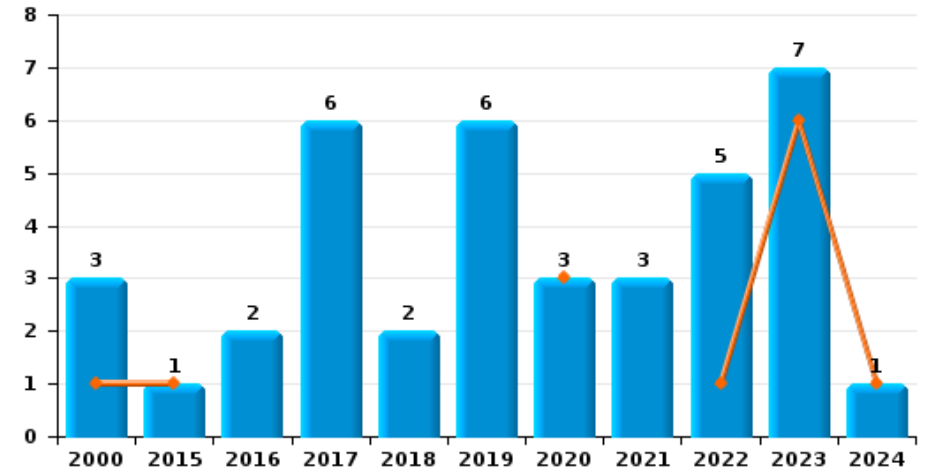
Kaprijke

Année	■
Semestre 1	■

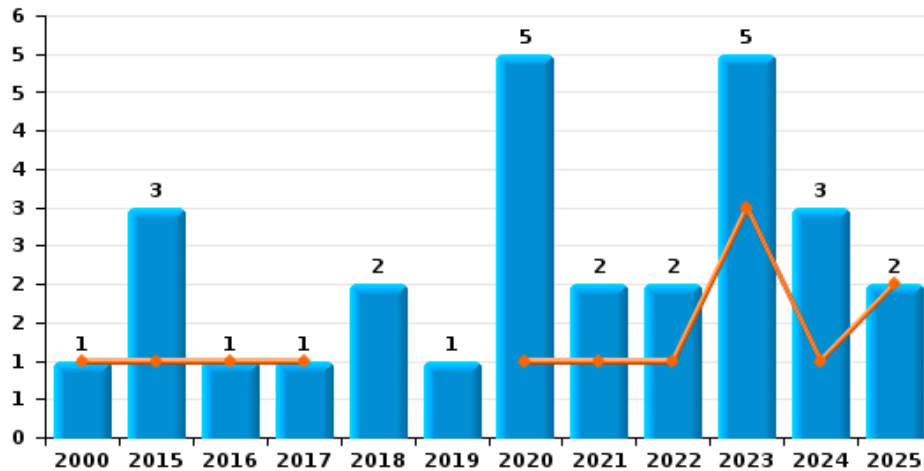
Vol à main armée



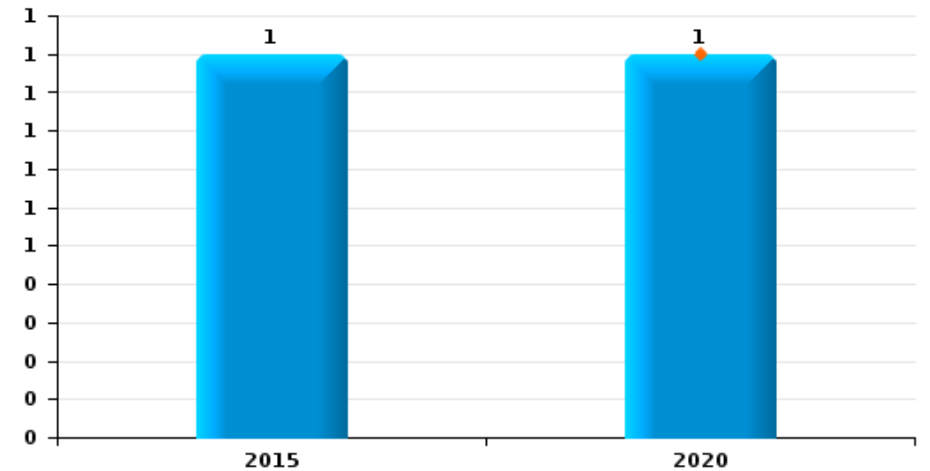
Vol à l'étalage



Vol avec violence sans arme



Vol à la tire

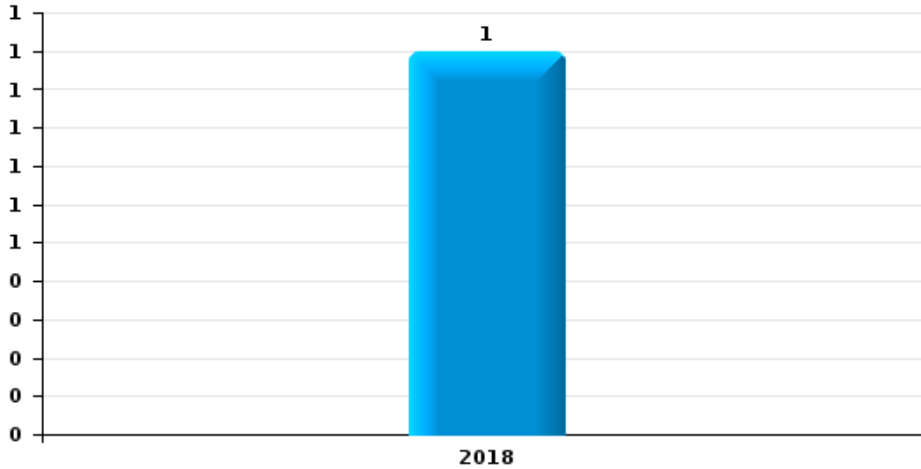




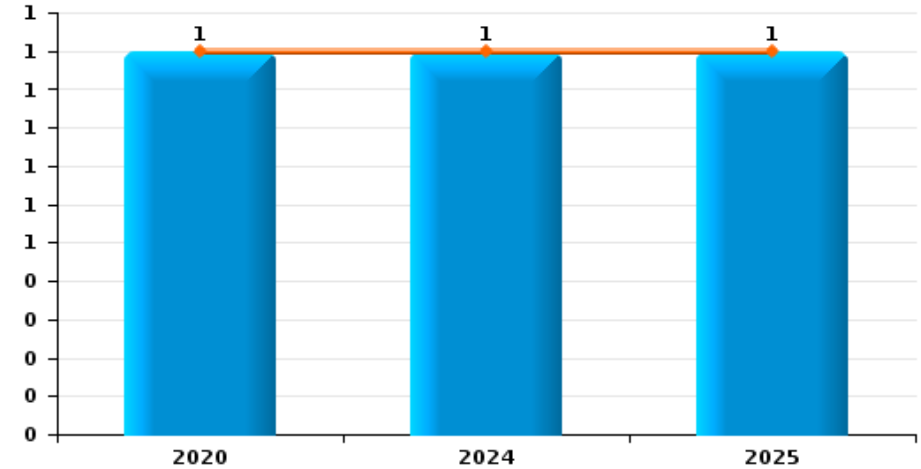
Kaprijke

Année	■
Semestre 1	■

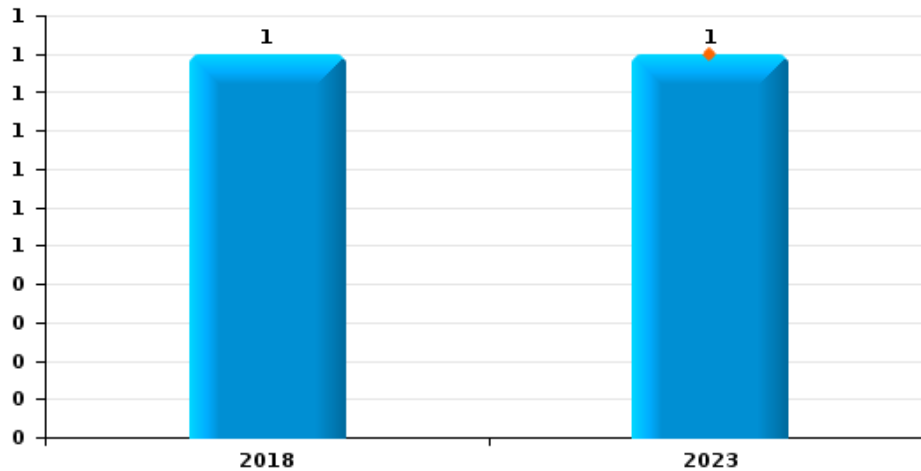
Arrachage de sac à main



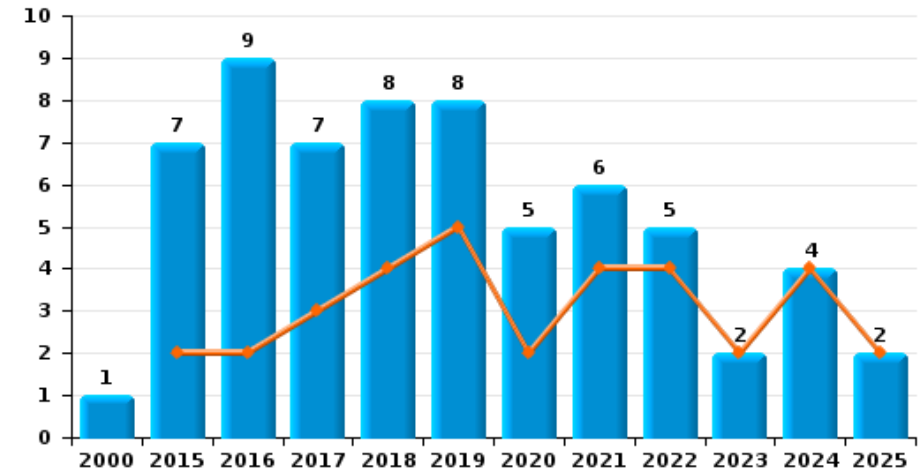
Graffiti



Vol à l'arraché



Dégradation de voiture





Kaprijke

FC Vol moyen de transport

		2000	2015	2016	2017	2018	2019	2020	2021	2022	2023	2024	2025
Vol de voiture	Trim 1									3			
	Trim 2	2		1						1			
	Trim 3		1		1								
	Total	2	1	1	1					4			
Vol de moto	Trim 2		1										
	Trim 3	1	1										
	Total	1	2										
Homejacking	Trim 2			1									
	Total			1									
Vol de vélomoteur	Trim 1		1					1	1				
	Trim 3		2									1	
	Trim 4		1									1	
	Total		4					1	1			2	
Vol de vélo	Trim 1	4			1	1		1	1	1	1		
	Trim 2	1	3			2	1		4			4	
	Trim 3	1	4	3	2		3	3	1	1			
	Trim 4	2	1	1	3	2			1	1		1	
	Total	8	8	4	6	5	4	4	7	3	1	5	



FC Cambriolage

		2000	2015	2016	2017	2018	2019	2020	2021	2022	2023	2024	2025
Cambriolage dans habitation	Trim 1	4	7	2	3	5	7	1		2	9	4	7
	Trim 2	3	1	1	4	7	6			3	3	1	
	Trim 3	9	2	1	1	5	8	1		3	9	4	
	Trim 4	9	10	10	4	6	3	1	4	9	9	19	
	Total	25	20	14	12	23	24	3	4	17	30	28	7
Cambriolage ds entreprise ou commerce	Trim 1	1	2	1		2		2					
	Trim 2	1		1	1		1						
	Trim 3	1							1			1	
	Trim 4	1											
	Total	4	2	4	1	2	1	2	1			1	
Cambriolage ds service public ou bâtiment administ	Trim 1	2	1			2				1			
	Trim 2	1	2						1				
	Trim 3		1										
	Trim 4									1			
	Total	3	4			2			1	2			
Vol au bélier	Trim 2	1											
Total	1												
Cambriolage dans bâtiment (total)	Trim 1	7	10	3	3	9	7	3		3	9	4	7
	Trim 2	5	3	2	5	7	7		1	3	3	1	
	Trim 3	10	3	2	1	5	8	1	1	3	9	5	
	Trim 4	10	10	11	4	6	3	1	4	10	9	19	
	Total	32	26	18	13	27	25	5	6	19	30	29	7



FC Vol autre

		2000	2015	2016	2017	2018	2019	2020	2021	2022	2023	2024	2025
Vol à main armée	Trim 2	1											
	Trim 3				1								
	Total	1			1								
Vol avec violence sans arme	Trim 1	1	1					1	1		1		1
	Trim 2			1	1					1	2	1	1
	Trim 3		2			1	1	1	1	1	2	2	
	Trim 4					1		3					
	Total	1	3	1	1	2	1	5	2	2	5	3	2
Vol dans ou sur un véhicule	Trim 1	1		2	1		1					1	
	Trim 2	3	1	1			1			1		1	
	Trim 3		2	1	2				1		1	1	
	Trim 4	1	1	4						1	1		
	Total	5	4	8	3		2		1	2	2	3	
Vol d'armes et explosifs	Trim 1		1			1							
	Trim 2		1										
	Trim 3					1	1						
	Trim 4										1		
	Total		2			2	1				1		
Arrachage de sac à main	Trim 4					1							
Total					1								
Vol à l'arraché	Trim 2										1		
	Trim 4					1							
	Total					1					1		
Vol à la tire	Trim 1							1					
	Trim 4		1										
	Total		1					1					



FC Vol autre

		2000	2015	2016	2017	2018	2019	2020	2021	2022	2023	2024	2025
Vol à l'étalage	Trim 1							1		1	6		
	Trim 2	1	1					2				1	
	Trim 3	2		1	1	2				3	1		
	Trim 4			1	5		6		3	1			
Total		3	1	2	6	2	6	3	3	5	7	1	
Vol par ruse	Trim 1							1					
	Trim 2	1						1			1		
	Trim 3				1								
Total		1			1			2			1		
Vol de métaux	Trim 1	1											
	Trim 2		1		1								
	Trim 3				1	1							
	Trim 4			1									
Total		1	1	2	1								
Vol sur les chantiers	Trim 1	1	1		3						2		
	Trim 2		1					1				1	
	Trim 3											1	
	Trim 4											1	
Total		1	2	3	3			1			2	3	
Vol d'animaux	Trim 2		1										
	Trim 3		1						1				
	Trim 4		1										
Total			3						1				
Vol de cargaison	Trim 4			1									
Total				1									



Criminalité ICT

		2000	2015	2016	2017	2018	2019	2020	2021	2022	2023	2024	2025
Fraude de cartes de paiements	Trim 1									1		1	1
	Trim 2			1									
	Trim 4			1									
	Total			2						1		1	1
Phishing	Trim 1				1		2	1	3	4	2		2
	Trim 2						2	2	3	3	3		2
	Trim 3						5	2	2	2	1		
	Trim 4						1	7	5	1	1		
Total				1		10	12	13	10	7		4	
Ransomware	Trim 1						1						
	Total						1						
Skimming	Trim 1											1	
	Total											1	



FC Autre

		2000	2015	2016	2017	2018	2019	2020	2021	2022	2023	2024	2025
Violence contre les métiers d'intérêt général	Trim 1			1		2	1				1		
	Total			1		2	1				1		
Graffiti	Trim 1							1					1
	Trim 2											1	
	Total							1				1	1
Dégradation de voiture	Trim 1		2	1	2	4	3		2	2	1	2	1
	Trim 2			1	1		2	2	2	2	1	2	1
	Trim 3	1	5	3	2	3	2	2		1			
	Trim 4			4	2	1	1	1	2				
	Total	1	7	9	7	8	8	5	6	5	2	4	2



PH Violence intrafamiliale (VIF)

		2000	2015	2016	2017	2018	2019	2020	2021	2022	2023	2024	2025
VIF: physique, dans le couple	Trim 1		2	1	8	1	4	3	1	3	2	1	3
	Trim 2		3	4	2	3	3		1	2	2	3	4
	Trim 3	1	2	6	6	7	1	1	2	1	2	3	
	Trim 4		2	1	5	1	1	1	2	2	5	4	
	Total	1	9	12	21	12	9	5	6	8	11	11	7
VIF: physique, envers des descendants	Trim 1				1	1					1		
	Trim 2			2	1								
	Trim 3				1	1						2	
	Trim 4					1		1	1			1	
	Total			2	3	3			1	1	1	3	
VIF: physique, envers d'autres membres	Trim 1				1	1			2		3		
	Trim 2				1	2	1			1		2	1
	Trim 3	1	1		1	1					1	1	
	Trim 4						1	1	1	1			
	Total	1	1		3	4	2	1	3	2	4	3	1
VIF: sexuelle, envers des descendants	Trim 2			1		1							
	Trim 4		1										
	Total		1	1		1							
VIF: psychique, dans le couple	Trim 1	2	2	4	1	1	1	2	2	1	11	5	
	Trim 2	5	5	4	1		2	4	4	4	3		
	Trim 3	8	2	3	3		1	1	3		1	1	
	Trim 4	5	4	2	1		1		1	10	2	2	
	Total	20	13	13	6	1	5	7	10	15	17	8	
VIF: psychique, envers des descendants	Trim 2												1
	Total												1
VIF: psychique, envers d'autres membres	Trim 1										1		
	Trim 2							2	1				
	Total							2	1	1			



PH Violence intrafamiliale (VIF)

		2000	2015	2016	2017	2018	2019	2020	2021	2022	2023	2024	2025
VIF: économique, dans le couple	Trim 3					1							
	Trim 4											1	
	Total					1						1	
VIF: économique, envers d'autres membres	Trim 1	1	2										
	Trim 2	1		1									
	Trim 3												
	Trim 4												
	Total	2	4	1									



PH Drogues

		2000	2015	2016	2017	2018	2019	2020	2021	2022	2023	2024	2025
Vente de cocaïne	Trim 1					2							1
	Total					2							1
Vente de drogues synthétiques	Trim 1												1
	Trim 2							1					
	Trim 3				1		1						
	Trim 4		1										
	Total		1			1		2					1
Production de cannabis (culture)	Trim 3				1								
	Total				1								



PH Trafic d'armes

		2000	2015	2016	2017	2018	2019	2020	2021	2022	2023	2024	2025
Commerce et production d'arme non à feu	Trim 1				1								
	Total				1								



PH Traite des êtres humains

		2000	2015	2016	2017	2018	2019	2020	2021	2022	2023	2024	2025
TEH - exploitation sexuelle	Trim 1							1					
	Trim 4									1			
Total								1		1			



PH Violence dans l'espace public

		2000	2015	2016	2017	2018	2019	2020	2021	2022	2023	2024	2025
Violence physique (transport public)	Trim 4	1											
	Total	1											
Violence physique (voie publique)	Trim 1	1	1			4	3	1		1	1		
	Trim 2		2				2				3	2	1
	Trim 3	2	1	3		2		2	2	1		1	
	Trim 4	1			1	1	2				2	1	
Total	4	4	3	1	7	7	3	2	2	2	6	4	1
Violence physique (autre endroit public)	Trim 1					2							
	Trim 3					1							
Total					3								
Violence physique (endroit accessible au public)	Trim 1		1	3	1	3			1	1			
	Trim 2	1		1		1		1			1	2	
	Trim 3		1		2	2	1		2	1	1		
	Trim 4	2		1						1		1	
Total	3	2	5	3	6	1	1	3	3	2	3		
Violence sexuelle (voie publique)	Trim 1	1											
	Trim 3				1								
Total	1			1									
Violence sexuelle (autre endroit public)	Trim 2					1			1				
	Trim 3					1	2		1				
	Trim 4							1					
Total					2	2	1	2					
Violence psychique (voie publique)	Trim 1	1	2		1	1	1	1			3		1
	Trim 2	2	3			1	2						1
	Trim 3	1	1		1			2	1	2			
	Trim 4		3	1	1	1			2			1	
Total	4	9	1	3	3	3	3	3	3	2	3	1	2



PH Violence dans l'espace public

		2000	2015	2016	2017	2018	2019	2020	2021	2022	2023	2024	2025
Violence psychique (autre endroit public)	Trim 4	1											
	Total	1											
Violence psychique (endroit accessible au public)	Trim 1									1			
	Trim 2	2			1	1	3			1	1		
	Trim 3	4			2				1				
	Trim 4	2							1		2	1	
	Total	8			3	1	3		2	2	3	1	
Vol à main armée (voie publique)	Trim 3				1								
	Total				1								
Vol à main armée (endroit accessible au public)	Trim 2	1											
	Total	1											
Vol avec violence sans arme (voie publique)	Trim 1	1											
	Trim 2				1						2		
	Trim 3		1				1						
	Trim 4					1							
	Total	1	1		1	1	1				2		
Vol avec violence sans arme (endr. acces. au pub.)	Trim 1							1					
	Total							1					



PH Autre

		2000	2015	2016	2017	2018	2019	2020	2021	2022	2023	2024	2025
Cyberharcèlement	Trim 1	1											
	Trim 2				1								
	Trim 3	1		1			1					1	
	Trim 4	1							1				
Total		3		1	1		1		1			1	
Fraude à l'identité	Trim 1		1										1
	Trim 2		2		1	4		1			1	1	
	Trim 3				1						1		
Total			3		2	4		1			2	1	1



Kaprijke

2024

FC Vol moyen de transport

	Avr	Juin	Août	Nov	Total
Vol de vélomoteur			1	1	2
Vol de vélo	1	3		1	5

FC Cambriolage

	Fév	Mar	Mai	Juil	Août	Oct	Nov	Déc	Total
Cambriolage dans habitation	3	1	1	3	1	1	9	9	28
Cambriolage ds entreprise ou commerce				1					1
Cambriolage dans bâtiment (total)	3	1	1	4	1	1	9	9	29

FC Vol autre

	Fév	Mai	Juin	Juil	Sep	Nov	Total
Vol avec violence sans arme		1		1	1		3
Vol dans ou sur un véhicule	1		1	1			3
Vol à l'étalage		1					1
Vol sur les chantiers		1		1		1	3

Criminalité ICT

	Jan	Fév	Mar	Avr	Mai	Juil	Nov	Total
Fraude de cartes de paiements			1					1
Phishing	1	1		2	1	1	1	7
Skimming			1					1



FC Autre

	Fév	Avr	Juin	Total
Graffiti		1		1
Dégradation de voiture	2	1	1	4

PH Violence intrafamiliale (VIF)

	Jan	Fév	Mar	Mai	Juin	Juil	Août	Sep	Oct	Nov	Déc	Total
VIF: physique, dans le couple		1		1	2	2		1	1	2	1	11
VIF: physique, envers des descendants						1		1			1	3
VIF: physique, envers d'autres membres				1	1	1						3
VIF: psychique, dans le couple	1	2	2				1			1	1	8
VIF: économique, dans le couple											1	1

PH Violence dans l'espace public

	Mai	Juin	Août	Oct	Nov	Déc	Total
Violence physique (voie publique)	1	1	1	1			4
Violence physique (endroit accessible au public)		2				1	3
Violence psychique (voie publique)					1		1
Violence psychique (endroit accessible au public)				1			1

PH Autre

	Juin	Sep	Total
Cyberharcèlement		1	1
Fraude à l'identité	1		1



2025

FC Cambriolage

	Jan	Fév	Mar	Total
Cambriolage dans habitation	1	2	4	7
Cambriolage dans bâtiment (total)	1	2	4	7

FC Vol autre

	Jan	Juin	Total
Vol avec violence sans arme	1	1	2

Criminalité ICT

	Fév	Avr	Total
Fraude de cartes de paiements	1		1
Phishing	2	2	4

FC Autre

	Fév	Mar	Mai	Total
Graffiti	1			1
Dégradation de voiture		1	1	2

PH Violence intrafamiliale (VIF)

	Jan	Fév	Avr	Mai	Juin	Total
VIF: physique, dans le couple	2	1	2	1	1	7
VIF: physique, envers d'autres membres			1			1
VIF: psychique, envers des descendants			1			1

PH Drogues

	Mar	Total
Vente de cocaïne	1	1
Vente de drogues synthétiques	1	1

**PH Violence dans l'espace public**

	Fév	Avr	Mai	Total
Violence physique (voie publique)		1		1
Violence psychique (voie publique)	1		1	2

PH Autre

	Mar	Total
Fraude à l'identité	1	1

STATISTIQUES POLICIERES DE CRIMINALITE

LIEU DE PERPETRATION: COMMUNE

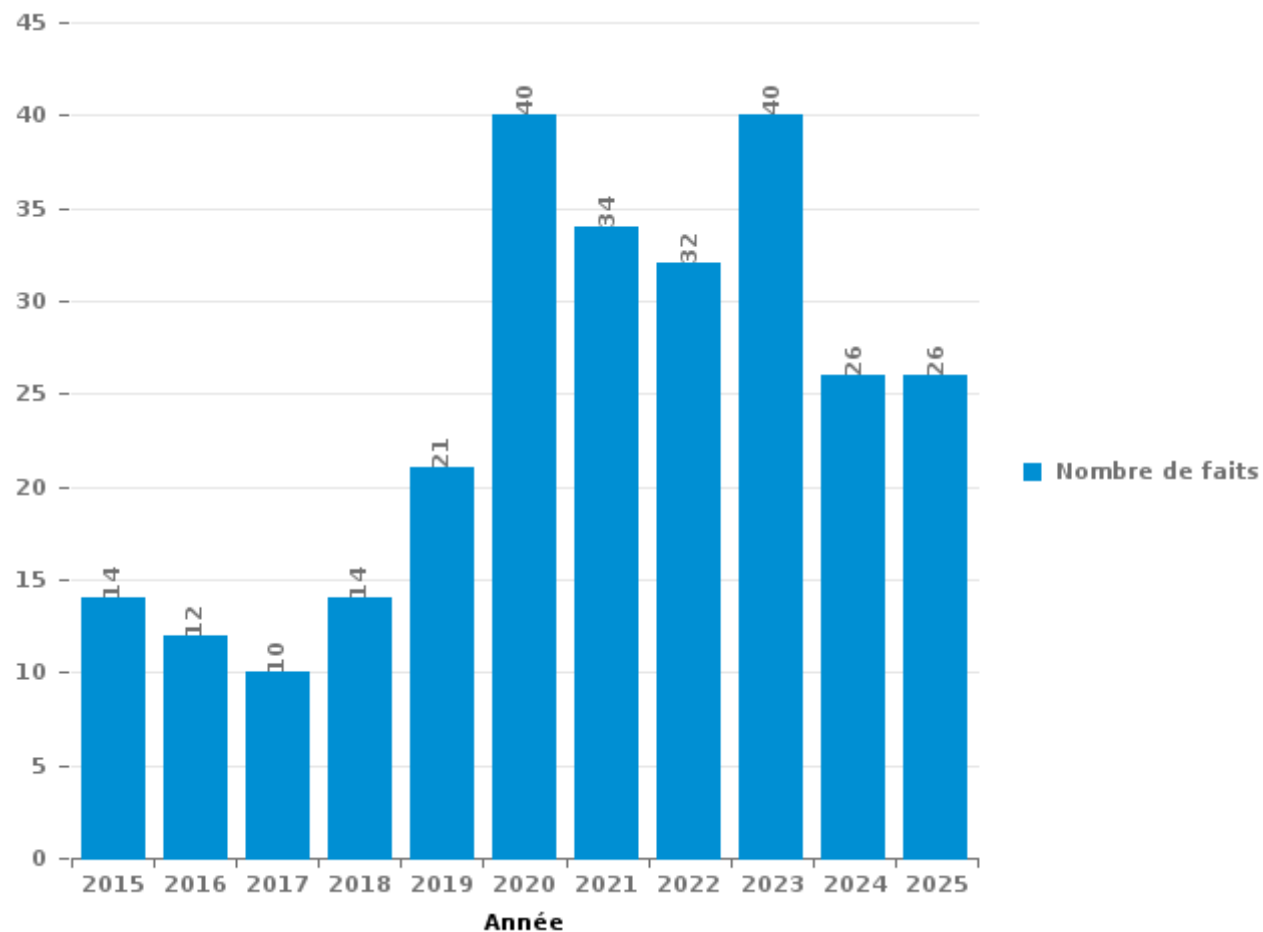
Kaprijke

PARTIE III : ICT



Kaprijke

Nombre total de délits avec un élément ICT/online, depuis 2015





Criminalité ICT/online au sens strict

Infractions (exhaustif)

	2015	2016	2017	2018	2019	2020	2021	2022	2023	2024	2025
Criminalité informatique: Faux en informatique:						2	2	3	3	3	3
Criminalité informatique: Fraude informatique:	2	5	2	3	2	15	22	19	18	14	10
Criminalité informatique: Hacking:		1	1	3	2	2	2	2	6	1	1
Criminalité informatique: Sabotage:						1					
Total:	2	6	3	6	4	20	26	24	27	18	14

Figures criminelles (à considérer spécifiquement – ne pas additionner avec d'autres éléments – risque de double comptage!)

	2016	2018	2020	2021	2022	2023	2024	2025
Fraude de cartes de paiements	2				1		1	1
Phishing		1	10	12	13	10	7	4
Ransomware			1					
Skimming							1	



Criminalité ICT/online au sens large

Infractions (uniquement si code-fait existe)

	2015	2016	2017	2018	2019	2020	2021	2022	2023	2024	2025
Fraude: Escroquerie: Fraude par internet	11	6	6	11	14	25	19	19	26	13	19
Infr. contre les moeurs: Grooming (contact par ICT avec mineur < 16 ans):	1					1					
Infr. contre les moeurs: Pornographie infantine: Accès pornographie infantine via technologie					1						
Infr. contre les moeurs: Voyeurisme: Diffusion enregistrement nudité ou intimité					1						
Total:	12	6	6	11	16	26	19	19	26	13	19

Figures criminelles (à considérer spécifiquement – ne pas additionner avec d'autres éléments – risque de double comptage!)

	2016	2017	2019	2021	2024
Cyberharcèlement	1	1	1	1	1

STATISTIQUES POLICIERES DE CRIMINALITE

LIEU DE PERPETRATION: COMMUNE

Kaprijke

PARTIE IV : DESTINATION LIEU



Kaprijke

Vol et extorsion

	2000	2015	2016	2017	2018	2019	2020	2021	2022	2023	2024	2025
Habitation: maison	23	16	15	9	20	21	6	6	15	31	23	7
Voie publique	11	10	11	10	2	2	5	4	4	2	11	1
Habitation: non précisée	5	5	7	3	4	2	2	4	3	5	8	2
Magasin	6	3	2	8	4	7	3	3	5	8	1	
Habitation: dépendances	3	3	2	5	5	4	4	1	3	1	1	1
Habitation: allée	4	2	2	5		4	1	4	1		2	1
Horeca	2	4	4	2		3	3	1			1	
Entreprise		6	3	1		1	1	1		2	1	
Inconnue		2	1		1	1	2		4	4	1	
Habitation: appartement	1	2		3	3	1	1		2		1	1
Autre	2		5	1	3							1
Chantier	1	2		3			1			2	3	
Maison de repos	1	4		2	1		3	1				
Habitation: autre		5		1	2	1			1		1	
Habitation: garage	1	2	1	2		2			1	1	1	
Parking	2	2	1			1			4	1		
Service public	1		1	1	2	1		3	2			
Terrain		1		1			1	3				
Infrastructure sportive	2					1		1			1	
Médecin / dentiste / pharmacien	1						1	2				
Station essence		1			1					1		1
Culture et loisirs		2			1							
Moyen de transport: camion	1		1								1	
Arrêt de bus / tram		1						1				
Institution d'enseignement	1	1										
Aéroport			1									
Banque / institution financière		1										
Bâtiment administratif								1				
Cimetière						1						
Edifice religieux / lieu du culte	1											
Emplacement de vélo		1										
Moyen de transport: autre						1						
Moyen de transport: voiture											1	
Stade			1									
Total	69	76	58	57	49	54	34	36	45	58	58	15

FPF/DGR/DRI/BIPOL - Statistiques policières de criminalité (date de clôture: 31/10/2025)

Les données pour les années 2001 jusqu'à 2014 ne sont plus publiées mais restent disponibles sur demande auprès du service BIPOL.

Les données pour 2025 ne concernent que le 1er semestre.



Kaprijke

Dégradation de la propriété

	2000	2015	2016	2017	2018	2019	2020	2021	2022	2023	2024	2025
Voie publique	23	6	9	9	6	4	2	7	7	3	6	4
Habitation: résidence principale	15	3	2	6	1	2	5	2	1	1	3	1
Habitation: non précisée	2	3	4	1		1	2	2	2			
Habitation: allée	9	1	2	1	1	2						
Service public	2	1		2	1	1		4	2	2		
Terrain	3		3	2	2	1	3		1			
Habitation: jardin	4	1			1	2	2			1	1	
Parking		4		1	1	1	1	1	2	1		
Infrastructure sportive	1	3	2				2	1		1		
Habitation: dépendances	4			1	2		1					
Inconnue	1	2	1		1	3						
Autre				1		1	1	1		1		
Chantier		2				1	1	1				
Culture et loisirs			2			1	1					
Entreprise		3				1						
Horeca	1		2					1				
Institution d'enseignement	3	1										
Cimetière	3											
Magasin		2		1								
Maison de repos			1	2								
Arrêt de bus / tram				1						1		
Edifice religieux / lieu du culte		1		1								
Habitation: garage					1			1				
Habitation: résidence secondaire					1						1	
Banque / institution financière		1										
Moyen de transport: autre					1							
Moyen de transport: voiture							1					
Stade		1										
Total	71	35	28	29	19	21	22	21	15	11	11	5

FPF/DGR/DRI/BIPOL - Statistiques policières de criminalité (date de clôture: 31/10/2025)

Les données pour les années 2001 jusqu'à 2014 ne sont plus publiées mais restent disponibles sur demande auprès du service BIPOL.

Les données pour 2025 ne concernent que le 1er semestre.



Kaprijke

Infractions contre l'intégrité physique

	2000	2015	2016	2017	2018	2019	2020	2021	2022	2023	2024	2025
Habitation	4	17	13	31	21	12	7	12	11	16	14	6
Voie publique	6	4	4	3	12	9	5	2	3	7	4	1
Horeca	2	1	3	2	1		2	1	2	1	3	
Habitation: allée	1			1		1	3	1	1			1
Service public				1	1			1	2	3		1
Inconnue			3	1	1	1	1					
Terrain				1	3	2		1				
Parking	1	1	1		1				1	1		
Infrastructure sportive	1			1	1	1						1
Culture et loisirs	1			1	2							
Habitation: jardin		1		2						1		
Maison de repos					2			1				
Autre			1									
Entreprise									1			
Moyen de transport: autobus / autocar	1											
Moyen de transport: autre							1					
Total	17	24	25	44	45	26	19	19	21	29	22	9

FPF/DGR/DRI/BIPOL - Statistiques policières de criminalité (date de clôture: 31/10/2025)

Les données pour les années 2001 jusqu'à 2014 ne sont plus publiées mais restent disponibles sur demande auprès du service BIPOL.

Les données pour 2025 ne concernent que le 1er semestre.

STATISTIQUES POLICIERES DE CRIMINALITE

LIEU DE PERPETRATION: COMMUNE

Kaprijke

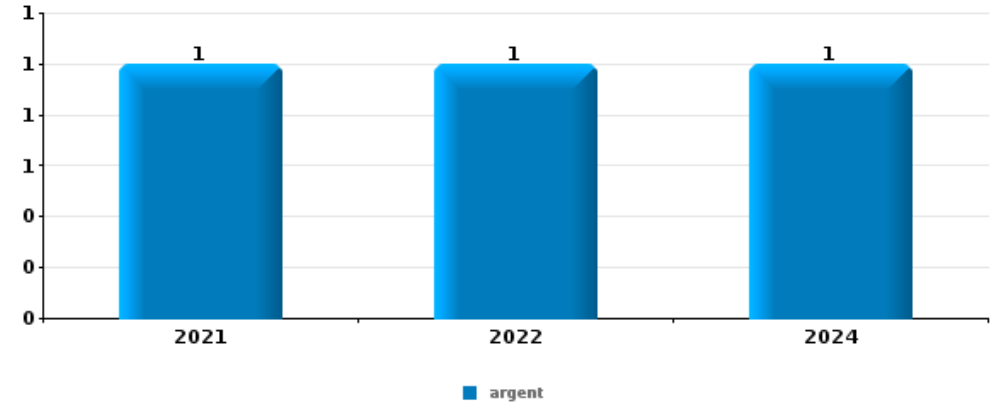
PARTIE V : OBJETS ET MOYENS DE TRANSPORT



Kaprijke

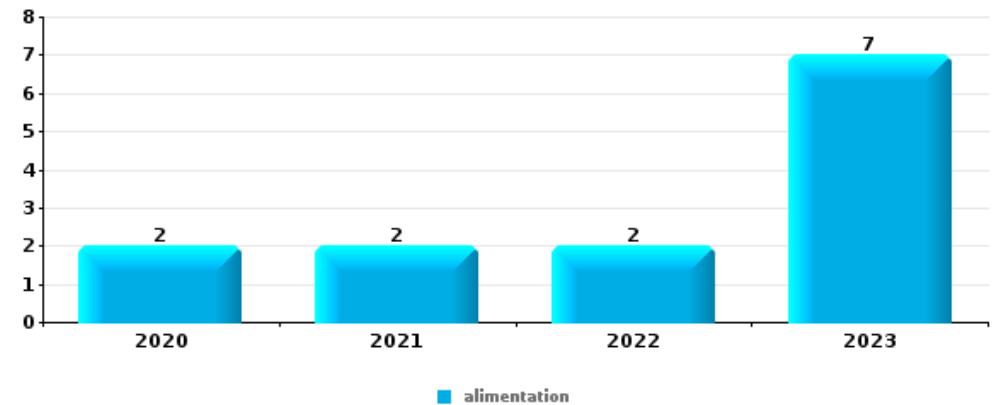
Vol dans ou sur un véhicule

Top 5 Objets volés (sbd nombre de faits)		2020	2021	2022	2023	2024	2025
1	argent		1	1		1	
2	outillage			1		1	
2	plaque d'immatriculation			1		1	
4	autre document officiel					1	
4	carte bancaire / carte de crédit					1	
4	carte d'identité / passeport					1	
4	document véhicule				1		
4	GPS			1			
4	permis de conduire					1	



Vol à l'étalage

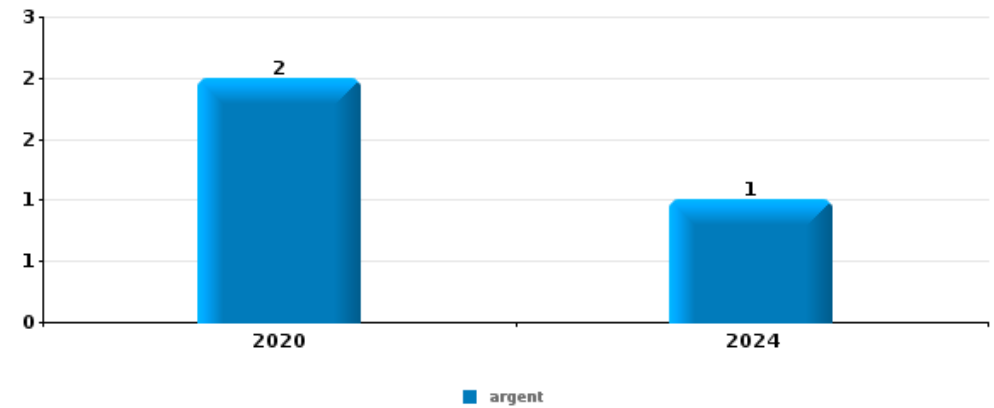
Top 5 Objets volés (sbd nombre de faits)		2020	2021	2022	2023	2024	2025
1	alimentation	2	2	2	7		
2	parfum / produit de beauté		2				
3	argent			1			
3	pièce de moyen de transport			1			





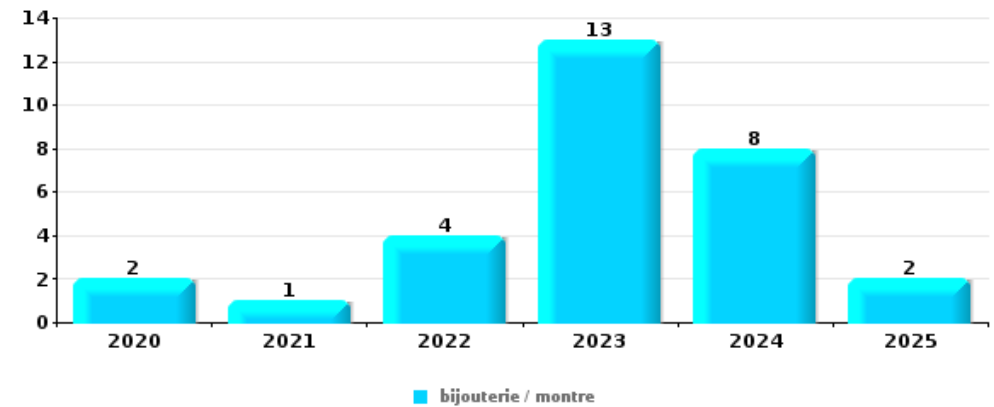
Cambriolage ds entreprise ou commerce

Top 5 Objets volés (sbd nombre de faits)		2020	2021	2022	2023	2024	2025
1	argent	2				1	
2	bijouterie / montre	1					
2	carte bancaire / carte de crédit	1					
2	vêtement		1				



Cambriolage dans habitation

Top 5 Objets volés (sbd nombre de faits)		2020	2021	2022	2023	2024	2025
1	bijouterie / montre	2	1	4	13	8	2
2	argent			2	5	8	2
3	multimédia		1	1		1	
3	vêtement				1	2	
5	coffre-fort / coffret (argent) / caisse				1	1	
5	matériaux de construction / de chantier				1	1	
5	métaux			1	1		
5	outillage				1	1	
5	sac à main				1	1	



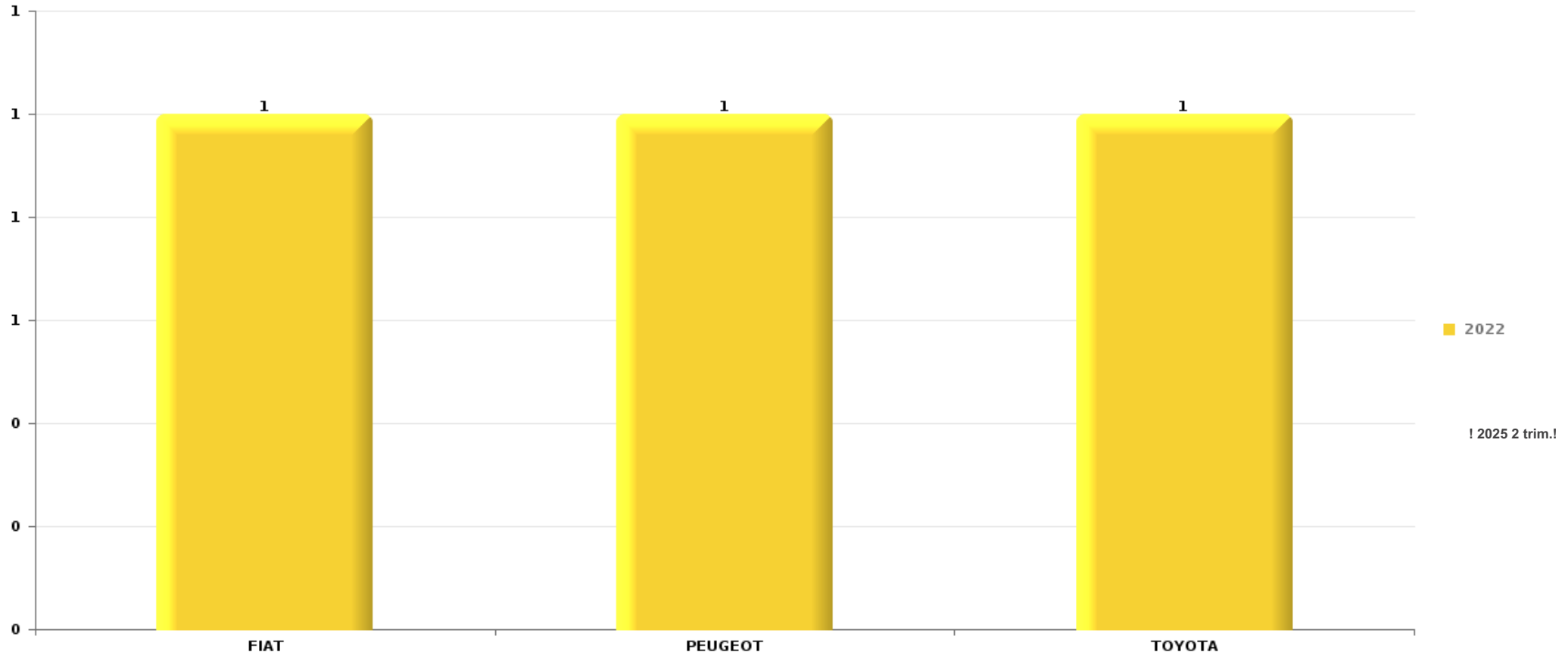
Remarque: en ce qui concerne les objets, aucun total n'est reproduit étant donné que plusieurs objets peuvent avoir été volés lors d'un même fait.



Kaprijke

Vol de voiture

Nombre de voitures volées par marque (Top 5)



STATISTIQUES POLICIERES DE CRIMINALITE

LIEU DE PERPETRATION: COMMUNE

Kaprijke

PARTIE VI : SUSPECTS



Partie 1: Niveau FAITS (comptage du nombre de faits pour lesquels un certain type de suspect est impliqué)

1.1. Nombre d'infractions selon le sexe des suspects identifiés (par catégorie principale)

Étant donné que, tant un suspect identifié masculin qu'un suspect identifié féminin peuvent être impliqués lors d'un même fait, il est possible que la somme des colonnes «Hommes» et «Femmes» soit supérieure à la valeur de la colonne «Total...» (voir également la note méthodologique)

Kaprijke

2025

Catégorie principale / Sexe	Nombre total de faits avec au moins 1 suspect	Hommes	%	Femmes	%
Infr. contre l'intégrité physique	4	4	100,0%	2	50,0%
Drogues	3	3	100,0%	1	33,3%
Fraude	3	2	66,7%	1	33,3%
Criminalité informatique	2	2	100,0%		
Environnement	2	2	100,0%	1	50,0%
Infr. contre la foi publique	2	2	100,0%		
Ivresse et alcool	2	2	100,0%		
Armes et explosifs	1	1	100,0%		
Infr. contre l'autorité publique	1	1	100,0%		
Législation sur les étrangers	1	1	100,0%		
Protection de la jeunesse	1	1	100,0%	1	100,0%
Vol et extorsion	1			1	100,0%
Total	23	21	91,3%	7	30,4%



1.2. Nombre d'infractions selon le sexe des suspects identifiés (par figure criminelle)

Étant donné que, tant un suspect identifié masculin qu'un suspect identifié féminin peuvent être impliqués lors d'un même fait, il est possible que la somme des colonnes «Hommes» et «Femmes» soit supérieure à la valeur de la colonne «Total...» (voir également la note méthodologique)

Kaprijke

2025

PH Violence intrafamiliale (VIF)

Figure criminelle / Sexe	Nombre total de faits avec au moins 1 suspect identifié	Hommes	%	Femmes	%
VIF: physique, dans le couple	2	2	100,0%	1	50,0%
VIF: physique, envers d'autres membres	1	1	100,0%	1	100,0%
VIF: psychique, envers des descendants	1	1	100,0%	1	100,0%
Total	PA	PA	PA	PA	PA

PH Drogues

Figure criminelle / Sexe	Nombre total de faits avec au moins 1 suspect identifié	Hommes	%	Femmes	%
Vente de drogues synthétiques	1	1	100,0%	1	100,0%
Total	PA	PA	PA	PA	PA

PH Violence dans l'espace public

Figure criminelle / Sexe	Nombre total de faits avec au moins 1 suspect identifié	Hommes	%
Violence psychique (voie publique)	1	1	100,0%
Total	PA	PA	PA





1.3. Nombre d'infractions selon l'âge des suspects identifiés (par catégorie principale)

Étant donné que, tant un suspect identifié mineur qu'un suspect identifié majeur peuvent être impliqués lors d'un même fait, il est possible que la somme des colonnes «Mineur» et «Majeur» soit supérieure à la valeur de la colonne «Total...» (voir également la note méthodologique)

Kaprijke

2025

Catégorie principale / Âge	Nombre total de faits avec au moins 1 suspect identifié	Mineur	%	Majeur	%
Infr. contre l'intégrité physique	4	1	25,0%	3	75,0%
Drogues	3			3	100,0%
Fraude	3	1	33,3%	2	66,7%
Criminalité informatique	2			2	100,0%
Environnement	2			2	100,0%
Infr. contre la foi publique	2	1	50,0%	1	50,0%
Ivresse et alcool	2			2	100,0%
Armes et explosifs	1			1	100,0%
Infr. contre l'autorité publique	1			1	100,0%
Législation sur les étrangers	1			1	100,0%
Protection de la jeunesse	1			1	100,0%
Vol et extorsion	1			1	100,0%
Total	23	3	13,0%	20	87,0%



1.4. Nombre d'infractions selon l'âge des suspects identifiés (par figure criminelle)

Étant donné que, tant un suspect identifié mineur qu'un suspect identifié majeur peuvent être impliqués lors d'un même fait, il est possible que la somme des colonnes «Mineur» et «Majeur» soit supérieure à la valeur de la colonne «Total...»
(voir également la note méthodologique)

Kaprijke

2025

PH Violence intrafamiliale (VIF)

Figure criminelle / Âge	Nombre total de faits avec au moins 1 suspect identifié	Majeur	%
VIF: physique, dans le couple	2	2	100,0%
VIF: physique, envers d'autres membres	1	1	100,0%
VIF: psychique, envers des descendants	1	1	100,0%
Total	PA	PA	PA

PH Drogues

Figure criminelle / Âge	Nombre total de faits avec au moins 1 suspect identifié	Majeur	%
Vente de drogues synthétiques	1	1	100,0%
Total	PA	PA	PA

PH Violence dans l'espace public

Figure criminelle / Âge	Nombre total de faits avec au moins 1 suspect identifié	Majeur	%
Violence psychique (voie publique)	1	1	100,0%
Total	PA	PA	PA



Partie 2: Niveau SUSPECTS-FAIT (comptage du nombre de combinaisons suspect-fait)

2.1. Nombre de suspects-fait selon le sexe des suspects identifiés (TOP 5 des catégories principales)

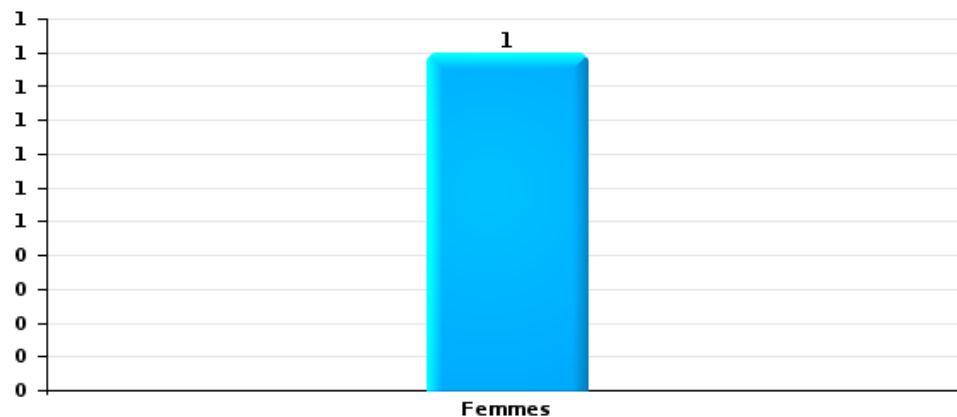
Lorsqu'un même suspect a commis plusieurs faits durant la période considérée, il est aussi comptabilisé plusieurs fois (voir également la note méthodologique)

Kaprijke

2025

Vol et extorsion

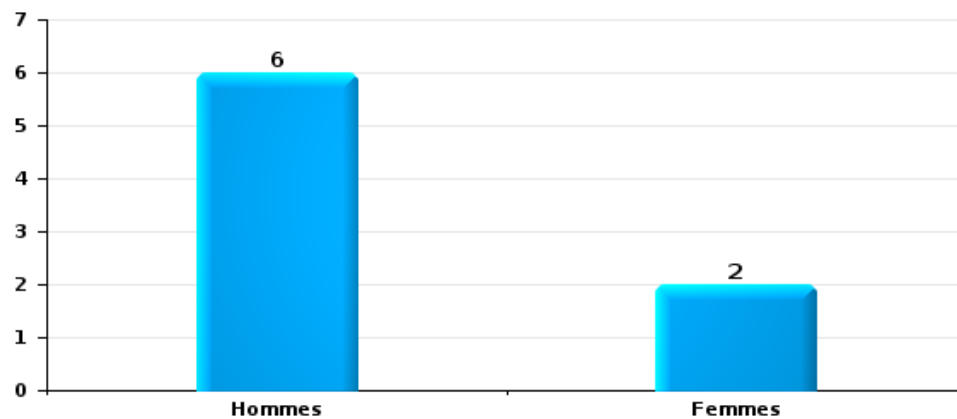
Nombre de suspects-fait selon le sexe





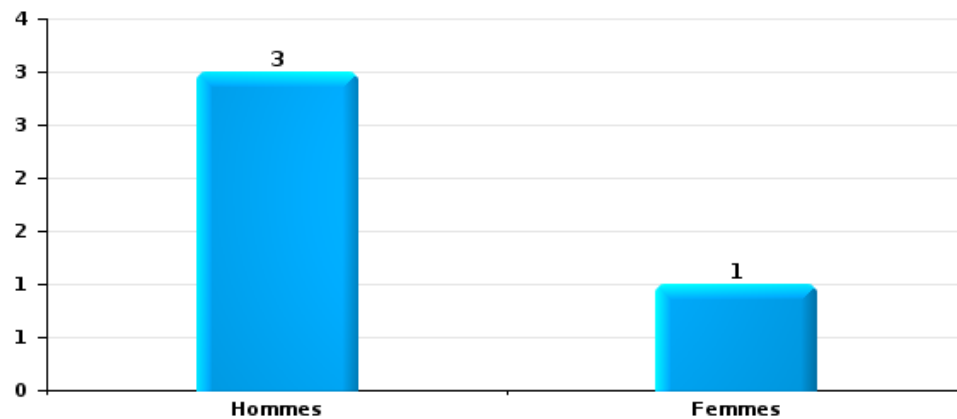
Infr. contre l'intégrité physique

Nombre de suspects-fait selon le sexe



Drogues

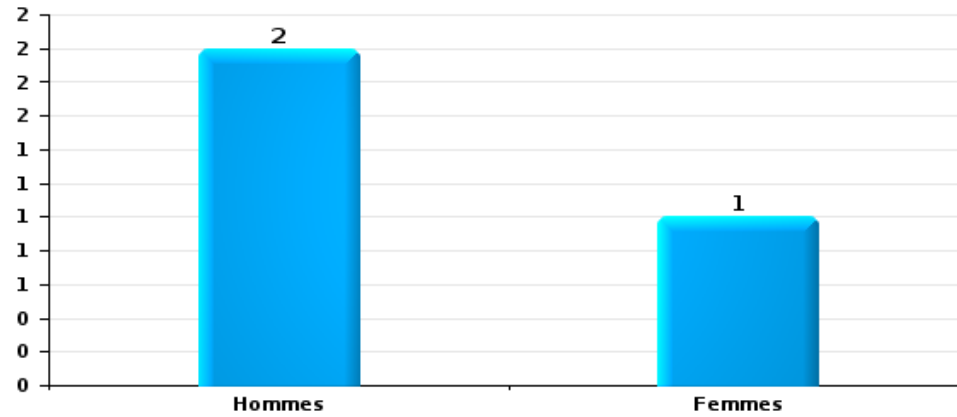
Nombre de suspects-fait selon le sexe





Fraude

Nombre de suspects-fait selon le sexe





2.2. Nombre de suspects-fait selon le sexe des suspects identifiés (TOP 5 des figures criminelles)

Lorsqu'un même suspect a commis plusieurs faits durant la période considérée, il est aussi comptabilisé plusieurs fois
(voir également la note méthodologique)

Kaprijke

2025



2.3. Nombre de suspects-fait selon l'âge des suspects identifiés (TOP 5 des catégories principales)

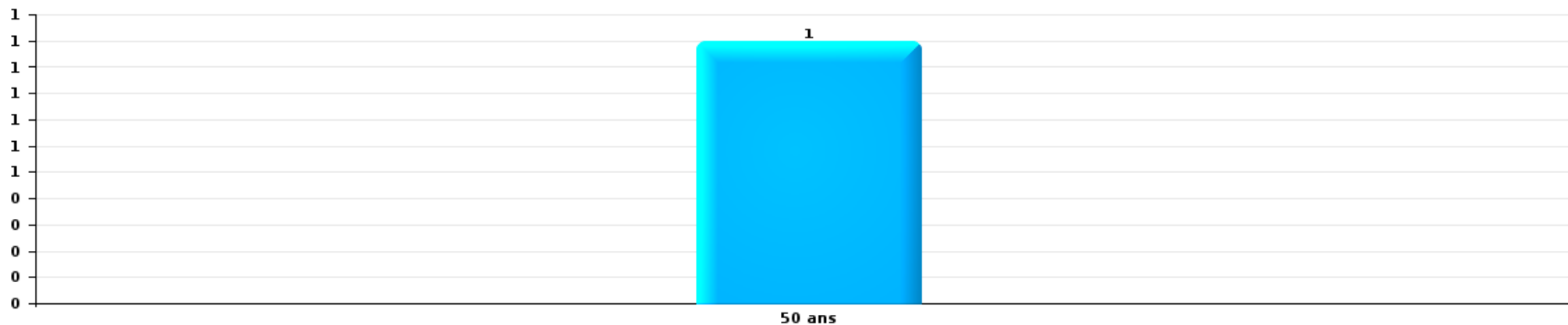
1) Lorsqu'un même suspect a commis plusieurs faits durant la période considérée, il est aussi comptabilisé plusieurs fois, qu'il ait le même âge ou non – 2) Les suspects au-dessous de 14 ans et à partir de 90 ans ne sont pas repris dans le tableau (voir également la note méthodologique)

Kaprijke

2025

Vol et extorsion

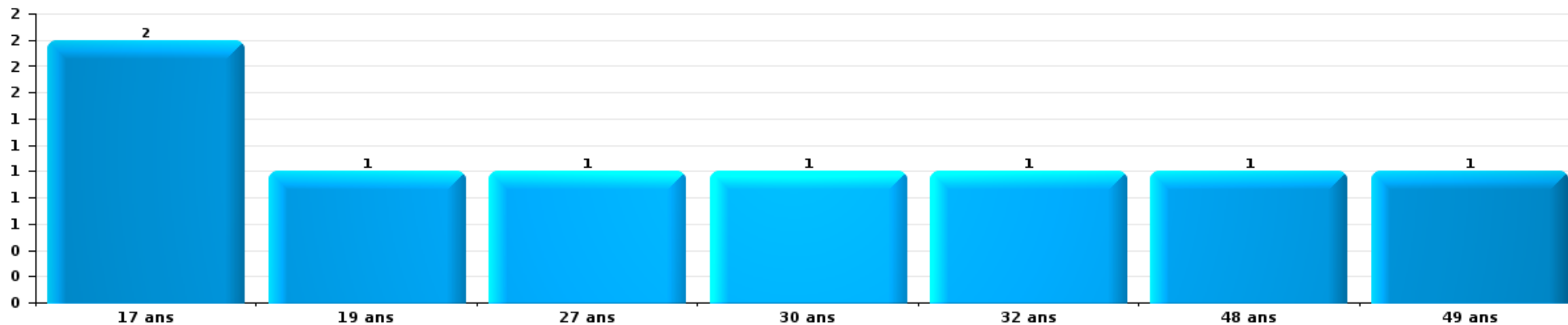
Nombre de suspects-fait par âge (chronologique)





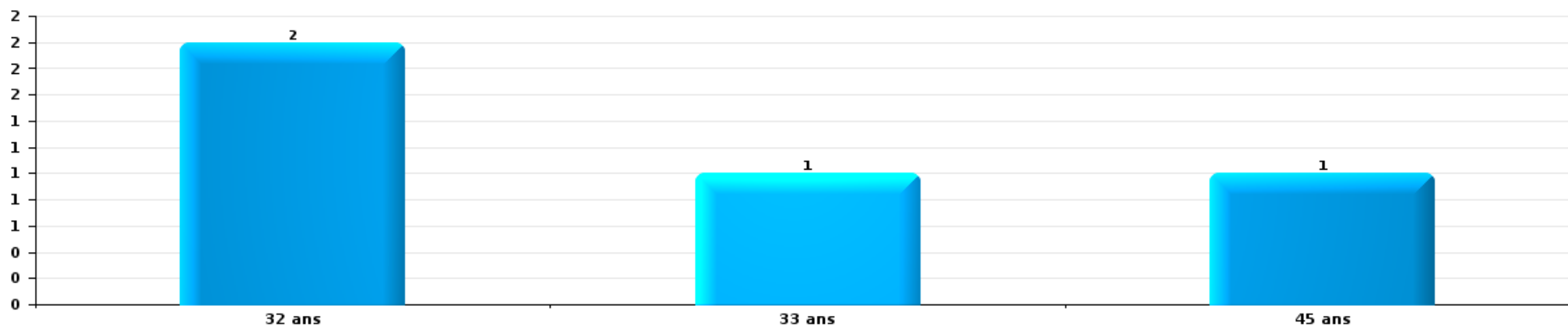
Infr. contre l'intégrité physique

Nombre de suspects-fait par âge (chronologique)



Drogues

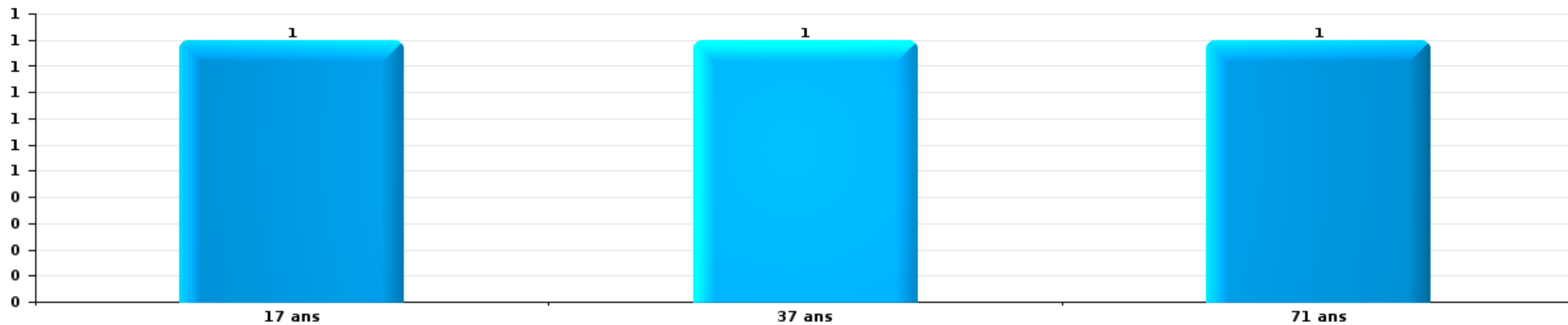
Nombre de suspects-fait par âge (chronologique)





Fraude

Nombre de suspects-fait par âge (chronologique)





2.4. Nombre de suspects-fait selon l'âge des suspects identifiés (TOP 5 des figures criminelles)

1) Lorsqu'un même suspect a commis plusieurs faits durant la période considérée, il est aussi comptabilisé plusieurs fois, qu'il ait le même âge ou non – 2) Les suspects au-dessous de 14 ans et à partir de 90 ans ne sont pas repris dans le tableau (voir également la note méthodologique)

Kaprijke

2025

STATISTIQUES POLICIERES DE CRIMINALITE

LIEU DE PERPETRATION: COMMUNE

Kaprijke

***ANNEXE I: DETAIL PAR CATEGORIE DE DELIT
CODE PENAL***



Kaprijke

Infraction Code pénal

Infr. contre l'intégrité physique

			2000	2015	2016	2017	2018	2019	2020	2021	2022	2023	2024	2025
Assassinat	Autres	Acc.						1						
		Sous-total						1						
Meurtre	Autres	Tent.				1	1		1					
		Sous-total				1	1		1					
Torture et maltraitance	Traitement inhumain	Acc.				1								
		Sous-total				1								
Coups et/ou blessures vol. en sphère familiale	Entre partenaires ou ex-partenaires	Acc.	1	9	12	20	12	9	5	6	8	11	11	7
	Lors d'un différend familial en général	Acc.	1											
	Par les parents envers un mineur	Acc.			2	1	3			1		1	1	
	Envers les parents	Acc.		1		1	3	1	1	3				1
	Envers d'autres ascendants directs ou collatéraux	Acc.				1	1	1			2	2	1	
		Sous-total		2	10	14	23	19	11	6	10	10	14	14
Coups et/ou blessures vol. hors sphère familiale	Bagarres (=coups réciproques)	Acc.	1	5	2		3	2	5	4	3	3	2	1
	Coups envers fonctionnaire de police	Acc.					1	1				1		
	Envers un mineur par une pers. ayant autorité	Acc.								1	1			
	Envers un mineur qualité de l'auteur inconnue	Acc.					2				1	1	1	
	Envers pers. vulnérable par pers. ayant autorité	Acc.					1							
	Envers un mineur par cohabitant sans rel. Autorité	Acc.								1				
	Coups envers personnel institut d'enseignement	Acc.					1							
	Non spécifié	Acc.	9	4	3	9	7	3	4	2	3	6	3	1
	Sous-total		10	9	5	9	15	6	9	8	8	11	6	2
Abstention coupable		Acc.		1										
		Sous-total		1										
Autres infr. volontaires. c/ l'intégrité phys.	Administration substances nuisibles	Acc.			1									
	Entrave méchante à la circulation	Acc.	1	1		2	5	4	2		2	1		
	Voies de faits et violences légères	Acc.	2	2	4	7	4	2	1		1	2	1	
		Sous-total	3	3	5	9	9	6	3		3	3	1	
Infr. involontaires contre l'intégrité physique	Coups et/ou blessures involontaires	Acc.	1									1		
	Causer un accident de chemin de fer	Acc.	1											
	Morsure de chien	Acc.		1	1	1	1	2		1			1	
		Sous-total	2	1	1	1	1	2		1		1	1	
Total			17	24	25	44	45	26	19	19	21	29	22	9



Infr. contre la liberté individuelle

		2000	2015	2016	2017	2018	2019	2020	2021	2022	2023	2024	2025
Prise d'otages	Acc.										1		
	Sous-total										1		
Enlèvement de mineur ou personne vulnérable	Autre enlèvement	Acc.	1										
	Sous-total		1										
Détenion par un particulier	Acc.		1										
	Sous-total		1										
		Total	1								1		



Infr. contre les mœurs

			2000	2015	2016	2017	2018	2019	2020	2021	2022	2023	2024	2025
Viol n'ayant pas causé la mort	Victime 10a - 14a	Acc.						1						
	Victime 16a - 18a	Acc.					2							
	Victime majeure	Acc.		1		1	1							
		Tent.					1							
	Sous-total			1	1	4	1							
Viol n'ayant pas causé la mort (nvCPS)	Victime majeure	Acc.											1	
	Sous-total												1	
Attentat à la pudeur avec violence / menace	Victime < 16a	Acc.		1										
	Victime majeure	Acc.				1		1	1					
	Sous-total			1		1		1	1					
Attentat à la pudeur sans violence / menace	Victime < 16a	Acc.	1	2	1		1	2						
	Victime 16a - 18a	Acc.				1	1		1					
	Victime âge inconnu	Acc.				1								
	Sous-total		1	2	1	2	2	2	1					
Atteinte intégrité sexuelle sans mort (nvCPS)	Victime < 16a	Acc.										1		
	Victime majeure	Acc.											1	
	Sous-total											1	1	
Pornographie infantine	Détention	Acc.					1	2	1					
	Distribution	Acc.		1	1	2		1						
	Accès pornographie infantine via technologie	Acc.						1						
	Sous-total			1	1	2	1	4	1					
Pornographie				1										
				1										
Incitation à la débauche	Victime mineure	Acc.		6	1	1		1						
	Sous-total			6	1	1		1						
Exploitation de la débauche d'autrui	Victime majeure	Acc.							1					
	Sous-total								1					
Outrage public aux bonnes mœurs	Actions (exhibitionnisme, etc.)	Acc.						3		2				
	Ecrits, images, objets	Acc.							1					
	Sous-total							3	1	2				
Voyeurisme	Diffusion enregistrement nudité ou intimité	Acc.						1						
	Non spécifié	Acc.											1	
	Sous-total							1					1	
Voyeurisme via moyen technique ou autre (nvCPS)	Victime < 16a	Acc.										1		
	Sous-total											1		
Diffusion de contenu à caractère sexuel (nvCPS)	Victime majeure	Acc.										1		
	Sous-total											1		



Infr. contre les mœurs

		2000	2015	2016	2017	2018	2019	2020	2021	2022	2023	2024	2025
Diffusion contenu sex. but méchant/lucrat. (nvCPS)	Victime < 16a	Acc.									1		
	Victime majeure	Acc.										1	
		Sous-total									1	1	
Grooming (contact par ICT avec mineur < 16 ans)		Acc.						1					
		Sous-total	1					1					
Abus de la prostitution - personne majeure (nvCPS)		Acc.								1			
		Sous-total								1			
		Total	1	12	5	7	7	13	6	2	1	4	4



Infr. contre autres valeurs morales et sentiments

			2000	2015	2016	2017	2018	2019	2020	2021	2022	2023	2024	2025
Harcèlement	Harcèlement par téléphone (OLD)	Acc.	3											
		Acc.	2	14	11	13	9	6	21	8	5	9	9	2
	Sous-total	5	14	11	13	9	6	21	8	5	9	9	2	
Atteinte à l'honneur	Calomnie et diffamation	Acc.	2	1	5	3	2	1		1		3		
	Imputation calomnieuse	Acc.	1	1								1		
	Injures (Délit)	Acc.					3		1				1	
	Sous-total	3	2	5	3	2	4		2		4	1		
Vie privée	Violation de domicile par un particulier	Acc.	3						1	1				
	Violation du secret des lettres	Acc.			1	2								
	Sous-total	3			1	2			1	1				
Tapage nocturne		Acc.	9	2		2		3	1		1			
	Sous-total	9	2		2		3	1		1				
Vie privée mœurs: publication identité victime		Acc.							1					
	Sous-total								1					
Total			20	18	16	19	13	13	24	11	6	13	10	2



Vol et extorsion

			2000	2015	2016	2017	2018	2019	2020	2021	2022	2023	2024	2025	
Vol avec circ. aggr.	Avec violence	Acc.				2	1	1				1			
		Acc.	26	28	20	23	23	23	7	6	11	25	18	5	
	Sans violence	Tent.	9	9	10	6	9	9		7	13	11	15	3	
		Sous-total	35	37	30	31	33	33	7	13	24	37	33	8	
Vol sans circ. aggr.	Avec violence	Acc.	1	2								1			
	Sans violence, Vol à la tire	Acc.		1					1						
	Sans violence, Vol domestique	Acc.		5	1	4	2	1	5	1		2	2	1	
		Inc.	1												
	Sans violence	Acc.	25	30	25	22	13	20	18	20	17	13	18	4	
	Tent.			1		1					1	2	1		
	Sous-total	27	38	27	26	16	21	24	21	18	18	21	5		
Vol non spécifié		Acc.	5										1		
		Tent.	2												
		Sous-total	7										1		
Extorsion		Acc.			1				2	2		2		2	
		Tent.		1					1		3	1	3		
		Sous-total		1	1				3	2	3	3	3	2	
		Total	69	76	58	57	49	54	34	36	45	58	58	15	



Fraude

		2000	2015	2016	2017	2018	2019	2020	2021	2022	2023	2024	2025
Blanchiment d'argent	Acc.				1	1	1						1
	Sous-total				1	1	1						1
Recel	Recel simple	Acc.						1				1	
	Sous-total							1				1	
Grivèlerie	Carburant / lubrifiant	Acc.	1							1			
		Acc.	1								1		
	Boissons et aliments	Sous-total	2							1	1		
Détournement et destruction frauduleuse	Cel frauduleux	Acc.	55			1	2			1			
		Tent.	1										
	D'objets saisis	Acc.				1							
	De biens mobiliers des époux	Acc.	2										
	Non spécifié	Acc.	2										
	Sous-total	60	2	1		2	2			1			
Escoquerie	Fraude par internet	Acc.		6	5	5	7	12	22	18	19	25	12
		Tent.		5	1	1	4	2	3	1		1	1
	Escoquerie sans internet	Acc.			1		4	1		2	8	4	
		Tent.		1		1		1					
	Non spécifié	Acc.	2										
	Sous-total	2	12	7	7	15	16	25	21	27	30	13	20
Abus de confiance et infr. apparentées	Abus de confiance	Acc.	2			3	2	2	2	2	6	4	1
		Acc.		1		1	1				1		
	Abus des faiblesses	Sous-total	2	1	4	4	3	2	2	2	7	4	1
Abus de biens sociaux	Autres	Acc.					1						
	Sous-total						1						
Infr. liées à l'insolvabilité	Non spécifié	Acc.				2							
	Sous-total					2							
	Total	64	17	12	8	24	23	28	23	31	38	18	22



Dégradation de la propriété

			2000	2015	2016	2017	2018	2019	2020	2021	2022	2023	2024	2025
Incendie volontaire	Dans lieu habité (de nuit)	Acc.										2		
	Dans un autre lieu (de jour)	Acc.	1			1				1	1	1		1
	Dans un autre lieu (de nuit)	Acc.	1					1			1			
	Dans un autre lieu (moment indéterminé)	Acc.	1	1										
		Sous-total	3	1		1		1		1	2	3		1
Incendie involontaire		Acc.	7	6	4	6	1	3	1	3	1	1	1	
		Sous-total	7	6	4	6	1	3	1	3	1	1	1	
Destruction, dénaturaton, dégradation	Avec circ. aggr.	Acc.	3										1	
	Destruction de biens agricoles	Acc.							2					
	Non spécifié	Acc.	3											
		Sous-total	6						2				1	
Vandalisme	Sur véhicules	Acc.	10	7	9	8	8	8	5	6	5	2	4	2
	Sur autres biens mobiliers	Acc.	21	8		1	1	4	2	5			1	
	Graffitis	Acc.							1				1	1
	Autres détériorations sur biens immobiliers	Acc.	18	12	13	12	6	4	10	6	7	5	3	1
	Dégradation de clôture	Acc.	6	1	2	1	3	1	1					
		Sous-total	55	28	24	22	18	17	19	17	12	7	9	4
		Total	71	35	28	29	19	21	22	21	15	11	11	5



Infr. contre la sécurité publique

		2000	2015	2016	2017	2018	2019	2020	2021	2022	2023	2024	2025
Association de malfaiteurs	Acc.		1			1					2		
	Sous-total		1			1					2		
Evasion de prisonniers	Non-entrée de congé	Acc.							1				
	Non-respect surveillance électronique	Acc.									1		
	Non spécifié	Acc.	8										
	Sous-total	8							1		1		
Menaces	Verbales	Acc.	12	9	3	10	2	2	5	1	6	2	3
	Ecrites	Acc.	2	3	2	1	1	4	4	1		3	1
	Par gestes, emblèmes	Acc.	4	2	1	1	4	3	1			6	
	Non spécifié	Acc.	2										
	Sous-total	20	14	6	12	7	9	10	2	6	11	3	1
Total		28	15	6	12	8	9	10	3	6	14	3	1



Infr. contre l'autorité publique

		2000	2015	2016	2017	2018	2019	2020	2021	2022	2023	2024	2025
Violence c/ personnes investies autorité publique	Acc.			1									
	Sous-total			1									
Rébellion	Rébellion non armée	Acc.	1			3	4			3	1	1	1
	Sous-total		1			3	4			3	1	1	1
Outrages	Acc.	1										1	
	Sous-total	1										1	
	Total	1	1	1	3	4				3	1	2	1



Infr. contre la foi publique

			2000	2015	2016	2017	2018	2019	2020	2021	2022	2023	2024	2025
Faux en écritures	Faux en écritures	Acc.	4		3	4	2		5		1		1	
		Sous-total	4		3	4	2		5		1		1	
Usurpation	De fonctions	Acc.												2
	De nom	Acc.					1							1
		Sous-total					1							3
Contrefaçon / falsification	Contrefaçon	Acc.		1							1	1		
	Falsification	Acc.										1		1
		Sous-total		1							1	2		1
Fausse monnaie	Emission	Acc.		1										
		Sous-total		1										
Faux en justice	Faux serment	Acc.			1									
		Sous-total			1									
		Total	4	2	4	4	3		5		2	2	1	4



Kaprijke

Infraction Code pénal

Infr. contre la famille

		2000	2015	2016	2017	2018	2019	2020	2021	2022	2023	2024	2025
Refus du droit aux relations personnelles	Acc.	20	12	10	5	1	2	5	9	12	15	6	
	Sous-total	20	12	10	5	1	2	5	9	12	15	6	
Non-acquittement pension alimentaire	Acc.	2	4	1									
	Sous-total	2	4	1									
Total		22	16	11	5	1	2	5	9	12	15	6	

Criminalité informatique

		2000	2015	2016	2017	2018	2019	2020	2021	2022	2023	2024	2025
Hacking	Acc.			1	1	2	2	2	2	2	6	1	1
	Tent.					1							
	Sous-total			1	1	3	2	2	2	2	6	1	1
Faux en informatique	Acc.							2	1	3	3	3	3
	Tent.								1				
	Sous-total							2	2	3	3	3	3
Fraude informatique	Acc.		1	5	2	3	2	15	21	19	18	14	10
	Tent.		1						1				
	Sous-total		2	5	2	3	2	15	22	19	18	14	10
Sabotage	Acc.							1					
	Sous-total							1					
Total			2	6	3	6	4	20	26	24	27	18	14



Contravention Code pénal

		2000	2015	2016	2017	2018	2019	2020	2021	2022	2023	2024	2025
Destruction d'animaux (Contravention)	Acc.	3											
	Sous-total	3											
Autres contraventions CP	Acc.	1											
	Sous-total	1											
Total		4											

STATISTIQUES POLICIERES DE CRIMINALITE

LIEU DE PERPETRATION: COMMUNE

Kaprijke

***ANNEXE II: DETAIL PAR CATEGORIE DE DELIT
LOIS SPECIALES***



Kaprijke

Infraction Lois spéciales

Drogues

			2000	2015	2016	2017	2018	2019	2020	2021	2022	2023	2024	2025	
Détention		Acc.	4	14	10	9	19	13	22	16	3	4	8	2	
		Tent.	1												
		Sous-total	5	14	10	9	19	13	22	16	3	4	8	2	
Usage	Usage en groupe	Acc.	4												
		Tent.	1												
	Faciliter l'usage	Acc.		2	2	1	3	3	1	3				1	
		Désordre, scandale ou danger dans un espace public	Acc.						1					1	
Sous-total			5	2	2	1	3	3	2	3			2		
Importation et exportation		Acc.	2	1											
		Sous-total	2	1											
Fabrication		Acc.				1	1	1	1				1		
		Tent.		1		1									
		Sous-total		1		2	1	1	1					1	
Commerce		Acc.	1	3	2	2	4	2	6				2	2	
		Sous-total	1	3	2	2	4	2	6					2	
Total			13	21	14	12	28	19	31	20	3	4	13	4	

Législation sur les étrangers

			2000	2015	2016	2017	2018	2019	2020	2021	2022	2023	2024	2025	
Transmigration illégale	Mariages simulés/blancs sans récompense/contrainte	Acc.					1			1				1	
		Cohab. légale de complais. sans récompense/contr.	Acc.												1
			Accès au territoire	Acc.									1		
		Séjour	Acc.	2		1	3	5		4					1
		Inscription au registre des étrangers	Acc.			2				3					
		Reconnaissance fraudul. sans récompense/contrainte	Acc.					1							
Sous-total			2		3	3	7		7	1	1		3		
Total			2		3	3	7		7	1	1		3		



Environnement

			2000	2015	2016	2017	2018	2019	2020	2021	2022	2023	2024	2025
Déchets	Transport de déchets	Acc.									2			
	Déchets par professionnel	Acc.		3					1		1			
	Déchets par particulier	Acc.		6	5	6	2	1	2	5	3		3	2
	Déchets par personne indéterminée	Acc.	4											
	Déchets: permis/autorisation	Acc.		1										
	Non spécifié	Acc.	2											
	Sous-total		6	10	5	6	2	1	3	5	6		3	2
Autres que déchets	Urbanisme	Acc.	1	5	1	1	1	1	7	2	1			
	Permis d'environnement	Acc.				1								
	Pollution de l'eau	Acc.	1			1								
	Autres nuisances en matière d'environnement	Acc.	1											
	Sous-total		3	5	1	1	3	1	7	2	1			
Biodiversité / Faune et flore	Bien-être animal	Acc.	1				1	1	1		5	1	2	
	Protection de la nature	Acc.	2		1				1					
	Destruction d'animaux	Acc.		1							1			
	Sous-total		3	1			1	1	2		6	1	2	
	Total		12	16	7	7	6	3	12	7	13	1	5	2

Armes et explosifs

			2000	2015	2016	2017	2018	2019	2020	2021	2022	2023	2024	2025
Détention illégale	Arme à feu	Acc.		8	8	1		2			1	2		
	Arme blanche ou non à feu	Acc.		3	2		2	2		2	1		4	1
	Munition	Acc.		1				2		1	1			
	Sous-total			12	10	1	2	6		3	3	2	4	1
Port / transport illégal	Arme blanche ou non à feu	Acc.		2		1	1	1	4	4		2		
	Sous-total			2		1	1	1	4	4		2		
Commerce illégal	Non spécifié	Acc.					1							
	Sous-total						1							
Fabrication / réparation illégale	Arme blanche ou non à feu	Acc.				1								
	Sous-total					1								
Autre	Documents	Acc.			4	3	2	3	1	2				
	Mesures de sécurité	Acc.		1										
	Sous-total			1	4	3	2	3	1	2				
	Total			15	14	6	6	10	5	9	3	4	4	1



Protection de la personne

			2000	2015	2016	2017	2018	2019	2020	2021	2022	2023	2024	2025
Discrimination	Racisme et xénophobie	Acc.		1										
		Sous-total		1										
Protection de la vie privée		Acc.	1	1	1		1							
		Sous-total	1	1	1		1							
Droit à l'image		Acc.											1	
		Sous-total											1	
			Total	2	1		1						1	



Kaprijke

Infraction Lois spéciales

Protection de la jeunesse

		2000	2015	2016	2017	2018	2019	2020	2021	2022	2023	2024	2025
Législation sur l'obligation scolaire	Acc.							1					
	Sous-total:							1					
Législation sur la protection de la jeunesse	Acc.	1	12	5	14	16	2	5	8	7	5	6	3
	Sous-total:	1	12	5	14	16	2	5	8	7	5	6	3
	Total:	1	12	5	14	16	2	6	8	7	5	6	3

Code pénal social

		2000	2015	2016	2017	2018	2019	2020	2021	2022	2023	2024	2025
Harcèlement au travail	Acc.								1				
	Sous-total:								1				
Violence au travail	Acc.								1				
	Sous-total:								1				
Infr. contre foi publique en droit pénal social	Acc.				1								
	Sous-total:				1								
Escroquerie en droit pénal social	Acc.			1					1		1		
	Sous-total:			1					1		1		
	Total:			1		1			3		1		

Ivresse et alcool

		2000	2015	2016	2017	2018	2019	2020	2021	2022	2023	2024	2025
Ivresse publique	Acc.	1	2	6	1	12	2	4	1	1	6	4	2
	Sous-total:	1	2	6	1	12	2	4	1	1	6	4	2
	Total:	1	2	6	1	12	2	4	1	1	6	4	2



Registre de population

		2000	2015	2016	2017	2018	2019	2020	2021	2022	2023	2024	2025
	Acc.	8	10	15	14	8	5	5	3	6	8	9	
	Sous-total:	8	10	15	14	8	5	5	3	6	8	9	
	Total:	8	10	15	14	8	5	5	3	6	8	9	

Carte d'identité

		2000	2015	2016	2017	2018	2019	2020	2021	2022	2023	2024	2025
Refus de présentation	Acc.	1						1					
	Sous-total:	1						1					
Non spécifié	Acc.			1									
	Sous-total:			1									
	Total:	1		1				1					

Santé publique

		2000	2015	2016	2017	2018	2019	2020	2021	2022	2023	2024	2025
Refus ou négligence respect mesures	Acc.							49	17				
	Sous-total:							49	17				
Autres	Acc.	1						3					
	Sous-total:	1						3					
	Total:	1						52	17				



Travail

		2000	2015	2016	2017	2018	2019	2020	2021	2022	2023	2024	2025
Règlement général protection du travail	Acc.			1									
	Sous-total:			1									
Commerce ambulant	Acc.						2	1	1				
	Sous-total:						2	1	1				
Fraude sociale aux cotisations (travail au noir)	Acc.	1			1							1	
	Sous-total:	1			1							1	
Autres	Acc.	2							1				
	Sous-total:	2							1				
	Total:	3		1	1		2	1	2			1	

Protection des revenus publics

		2000	2015	2016	2017	2018	2019	2020	2021	2022	2023	2024	2025
Douane et accises	Acc.											1	
	Sous-total:											1	
Taxe de circulation / TMC	Acc.		2	1	1	2	3						
	Sous-total:		2	1	1	2	3						
Fraude TVA	Acc.	1											
	Sous-total:	1											
	Total:	1	2	1	1	2	3					1	

Législation économique

		2000	2015	2016	2017	2018	2019	2020	2021	2022	2023	2024	2025
Sociétés	Acc.				1	2	3	2		1	1		
	Sous-total:				1	2	3	2		1	1		
	Total:				1	2	3	2		1	1		



Pratiques commerciales

		2000	2015	2016	2017	2018	2019	2020	2021	2022	2023	2024	2025
Registre de commerce	Acc.	1											
	Sous-total:	1											
Autres	Acc.	1											
	Sous-total:	1											
	Total:	2											

Autres lois spéciales

		2000	2015	2016	2017	2018	2019	2020	2021	2022	2023	2024	2025
Transport	Acc.	1											
	Sous-total:	1											
Dégradation involontaire câbles télécommunication	Acc.		2	4	7	1	2	1	3	4	4		3
	Sous-total:		2	4	7	1	2	1	3	4	4		3
Autres	Acc.	1											
	Sous-total:	1											
	Total:	2	2	4	7	1	2	1	3	4	4		3

STATISTIQUES POLICIERES DE CRIMINALITE

LIEU DE PERPETRATION: COMMUNE

Kaprijke

***ANNEXE III: DETAIL
FIGURES CRIMINELLES / PHENOMENES***



Kaprijke

FC Vol moyen de transport

		2000	2015	2016	2017	2018	2019	2020	2021	2022	2023	2024	2025
Vol de voiture	Acc.	2	1	1	1					3			
	Tent.									1			
	Total	2	1	1	1					4			
Vol de moto	Acc.	1	2										
	Total	1	2										
Homejacking	Acc.			1									
	Total			1									
Vol de vélomoteur	Acc.		4					1	1			2	
	Total		4					1	1			2	
Vol de vélo	Acc.	7	8	4	6	5	4	4	7	3	1	5	
	Inc.	1											
	Total	8	8	4	6	5	4	4	7	3	1	5	



FC Cambriolage

		2000	2015	2016	2017	2018	2019	2020	2021	2022	2023	2024	2025
Cambriolage dans habitation	Acc.	18	14	9	9	17	18	3	2	6	19	14	4
	Tent.	7	6	5	3	6	6		2	11	11	14	3
	Total	25	20	14	12	23	24	3	4	17	30	28	7
Cambriolage ds entreprise ou commerce	Acc.	1	1	3		2	1	2	1			1	
	Tent.	3	1	1	1								
	Total	4	2	4	1	2	1	2	1			1	
Cambriolage ds service public ou bâtiment administ	Acc.	3	4			2				1			
	Tent.								1	1			
	Total	3	4			2			1	2			
Vol au bélièr	Tent.	1											
	Total	1											
Cambriolage dans bâtiment (total)	Acc.	22	19	12	9	21	19	5	3	7	19	15	4
	Tent.	10	7	6	4	6	6		3	12	11	14	3
	Total	32	26	18	13	27	25	5	6	19	30	29	7

FC Vol autre

		2000	2015	2016	2017	2018	2019	2020	2021	2022	2023	2024	2025
Vol à main armée	Acc.				1								
	Tent.	1											
	Total	1			1								
Vol avec violence sans arme	Acc.	1	2	1	1	2	1	4	2		4		2
	Tent.		1					1		2	1	3	
	Total	1	3	1	1	2	1	5	2	2	5	3	2
Vol dans ou sur un véhicule	Acc.	5	4	8	3		2		1	2	2	3	
	Tent.												
	Total	5	4	8	3		2		1	2	2	3	
Vol d'armes et explosifs	Acc.		2			2	1				1		
	Tent.												
	Total		2			2	1				1		



FC Vol autre

		2000	2015	2016	2017	2018	2019	2020	2021	2022	2023	2024	2025
Arrachage de sac à main	Acc.					1							
	Total					1							
Vol à l'arraché	Acc.					1					1		
	Total					1					1		
Vol à la tire	Acc.		1					1					
	Total		1					1					
Vol à l'étalage	Acc.	3	1	2	6	2	6	3	3	5	6		
	Tent.										1	1	
	Total	3	1	2	6	2	6	3	3	5	7	1	
Vol par ruse	Acc.					1		2					
	Tent.	1									1		
	Total	1				1		2			1		
Vol de métaux	Acc.	1	1	1	2	1							
	Total	1	1	1	2	1							
Vol sur les chantiers	Acc.	1	2		3			1			2	3	
	Total	1	2		3			1			2	3	
Vol d'animaux	Acc.		3						1				
	Total		3						1				
Vol de cargaison	Acc.			1									
	Total			1									



Criminalité ICT

		2000	2015	2016	2017	2018	2019	2020	2021	2022	2023	2024	2025
Fraude de cartes de paiements	Acc.			2						1		1	1
	Total			2						1		1	1
Phishing	Acc.					1		10	12	13	10	7	4
	Total					1		10	12	13	10	7	4
Ransomware	Acc.							1					
	Total							1					
Skimming	Acc.											1	
	Total											1	

FC Autre

		2000	2015	2016	2017	2018	2019	2020	2021	2022	2023	2024	2025
Violence contre les métiers d'intérêt général	Acc.			1		2	1				1		
	Total			1		2	1				1		
Graffiti	Acc.							1				1	1
	Total							1				1	1
Dégradation de voiture	Acc.	1	7	9	7	8	8	5	6	5	2	4	2
	Total	1	7	9	7	8	8	5	6	5	2	4	2



PH Violence intrafamiliale (VIF)

		2000	2015	2016	2017	2018	2019	2020	2021	2022	2023	2024	2025
VIF: physique, dans le couple	Acc.	1	9	12	20	12	9	5	6	8	11	11	7
	Tent.				1								
	Total	1	9	12	21	12	9	5	6	8	11	11	7
VIF: physique, envers des descendants	Acc.			2	3	3			1	1	1	3	
	Total			2	3	3			1	1	1	3	
VIF: physique, envers d'autres membres	Acc.	1	1		3	4	2	1	3	2	4	3	1
	Total	1	1		3	4	2	1	3	2	4	3	1
VIF: sexuelle, envers des descendants	Acc.		1	1		1							
	Total		1	1		1							
VIF: psychique, dans le couple	Acc.	20	13	13	6	1	5	7	10	15	17	8	
	Total	20	13	13	6	1	5	7	10	15	17	8	
VIF: psychique, envers des descendants	Acc.												1
	Total												1
VIF: psychique, envers d'autres membres	Acc.								2	1	1		
	Total								2	1	1		
VIF: économique, dans le couple	Acc.					1						1	
	Total					1						1	
VIF: économique, envers d'autres membres	Acc.	2	4	1									
	Total	2	4	1									



PH Drogues

		2000	2015	2016	2017	2018	2019	2020	2021	2022	2023	2024	2025
Vente de cocaïne	Acc.					2							1
	Total					2							1
Vente de drogues synthétiques	Acc.		1			1		2					1
	Total		1			1		2					1
Production de cannabis (culture)	Acc.					1							
	Total					1							

PH Trafic d'armes

		2000	2015	2016	2017	2018	2019	2020	2021	2022	2023	2024	2025
Commerce et production d'arme non à feu	Acc.				1								
	Total				1								

PH Traite des êtres humains

		2000	2015	2016	2017	2018	2019	2020	2021	2022	2023	2024	2025
TEH - exploitation sexuelle	Acc.							1		1			
	Total							1		1			



PH Violence dans l'espace public

		2000	2015	2016	2017	2018	2019	2020	2021	2022	2023	2024	2025
Violence physique (transport public)	Acc.	1											
	Total	1											
Violence physique (voie publique)	Acc.	4	4	3	1	7	7	3	2	2	6	4	1
	Total	4	4	3	1	7	7	3	2	2	6	4	1
Violence physique (autre endroit public)	Acc.					3							
	Total					3							
Violence physique (endroit accessible au public)	Acc.	3	2	5	3	6	1	1	3	3	2	3	
	Total	3	2	5	3	6	1	1	3	3	2	3	
Violence sexuelle (voie publique)	Acc.	1			1								
	Total	1			1								
Violence sexuelle (autre endroit public)	Acc.					2	2	1	2				
	Total					2	2	1	2				
Violence psychique (voie publique)	Acc.	4	9	1	3	3	3	3	3	2	3	1	2
	Total	4	9	1	3	3	3	3	3	2	3	1	2
Violence psychique (autre endroit public)	Acc.	1											
	Total	1											
Violence psychique (endroit accessible au public)	Acc.	8			3	1	3		2	2	3	1	
	Total	8			3	1	3		2	2	3	1	
Vol à main armée (voie publique)	Acc.				1								
	Total				1								
Vol à main armée (endroit accessible au public)	Tent.	1											
	Total	1											
Vol avec violence sans arme (voie publique)	Acc.	1	1		1	1	1				2		
	Total	1	1		1	1	1				2		
Vol avec violence sans arme (endr. acces. au pub.)	Acc.							1					
	Total							1					



PH Autre

		2000	2015	2016	2017	2018	2019	2020	2021	2022	2023	2024	2025
Cyberharcèlement	Acc.	3		1	1		1		1			1	
	Total	3		1	1		1		1			1	
Fraude à l'identité	Acc.		2		2	3		1			2	1	1
	Tent.		1			1							
	Total		3		2	4		1			2	1	1

STATISTIQUES POLICIERES DE CRIMINALITE

LIEU DE PERPETRATION: COMMUNE

Kaprijke

***ANNEXE IV: FAITS ENREGISTRES
NON CRIMINELS***



Kaprijke

Faits non criminels

Maladies / Décès / Disparition

	2000	2015	2016	2017	2018	2019	2020	2021	2022	2023	2024	2025
Suicide	2	6	4	8		9	5	2	3	5	7	1
Personne malade		4	4	4	4	8	4	4	6	4	1	3
Décès suspect			1	4	1		1	1	2			
Décès naturel	2			1	1	4						
Disparition (personne disparue)	2	1	3	8	7	1	2	1		2	2	
Accident (sauf roulage)		1		2		2		1			1	
Total	6	12	12	27	13	24	12	9	11	11	11	4

Appels

	2000	2015	2016	2017	2018	2019	2020	2021	2022	2023	2024	2025
Alarme	1											
Appels			2	1							1	
Total	1		2	1							1	

Problèmes sociaux

	2000	2015	2016	2017	2018	2019	2020	2021	2022	2023	2024	2025
Différends familiaux	22	15	12	11	7	6	1	3	3	2	2	1
Différend (pas de coups)	9	7	5	3	2		1	1	1			1
Affaire civile	6	1	5	4			1		1	1		
Protection de la jeunesse	19	61	39	38	74	49	33	15	3	6		1
Autres	4	5	7	10	6	4	4	3	3	2	2	1
Total	60	89	68	66	89	59	40	22	11	11	4	4



Catastrophes

	2000	2015	2016	2017	2018	2019	2020	2021	2022	2023	2024	2025
Dégâts tempête	1		1	2								
Problèmes causés par l'eau	2											
Dégâts eau	2											
Autres	1											
Total	6		1	2								

Ordre public

	2000	2015	2016	2017	2018	2019	2020	2021	2022	2023	2024	2025
Troubles		3	4	2	1	1	1	1			1	
Autres	1						1	1				
Total	1	3	4	2	1	1	2	2			1	

Agissements suspects

	2000	2015	2016	2017	2018	2019	2020	2021	2022	2023	2024	2025
	2	6	7	3	3	3						
Total	2	6	7	3	3	3						

Objets trouvés

	2000	2015	2016	2017	2018	2019	2020	2021	2022	2023	2024	2025
	1					2					1	
Total	1					2					1	

Objets perdus

	2000	2015	2016	2017	2018	2019	2020	2021	2022	2023	2024	2025
	25	104	113	139	95	85	80	60	60	55	62	20
Total	25	104	113	139	95	85	80	60	60	55	62	20



Autres non-infractions

	2000	2015	2016	2017	2018	2019	2020	2021	2022	2023	2024	2025
Ordonnance de capture							1					
Non-respect des conditions						1	1			1		
Procès-verbal d'information	4	4	9	3	7	4	1	2	1	1	1	
Notification		1	6	7	3	3	2	1	2	4	5	2
Dégradation involontaire câbles (non-télécom)		2	3	2	1				1		1	
Demande signalement surveillance électronique								2	2	3	3	
Fonction de contrôle armes		1							1			
Autres non infractions	1											
Total	5	8	18	12	11	8	5	5	7	9	10	2