

# ***STATISTIQUES POLICIERES DE CRIMINALITE***

---

*LIEU DE PERPETRATION: COMMUNE*

**Horebeke**

***2000 - 1er Semestre 2025***

*Police fédérale - DGRIDRIIBIPOL*

# ***STATISTIQUES POLICIERES DE CRIMINALITE***

---

***LIEU DE PERPETRATION: COMMUNE***

**Horebeke**

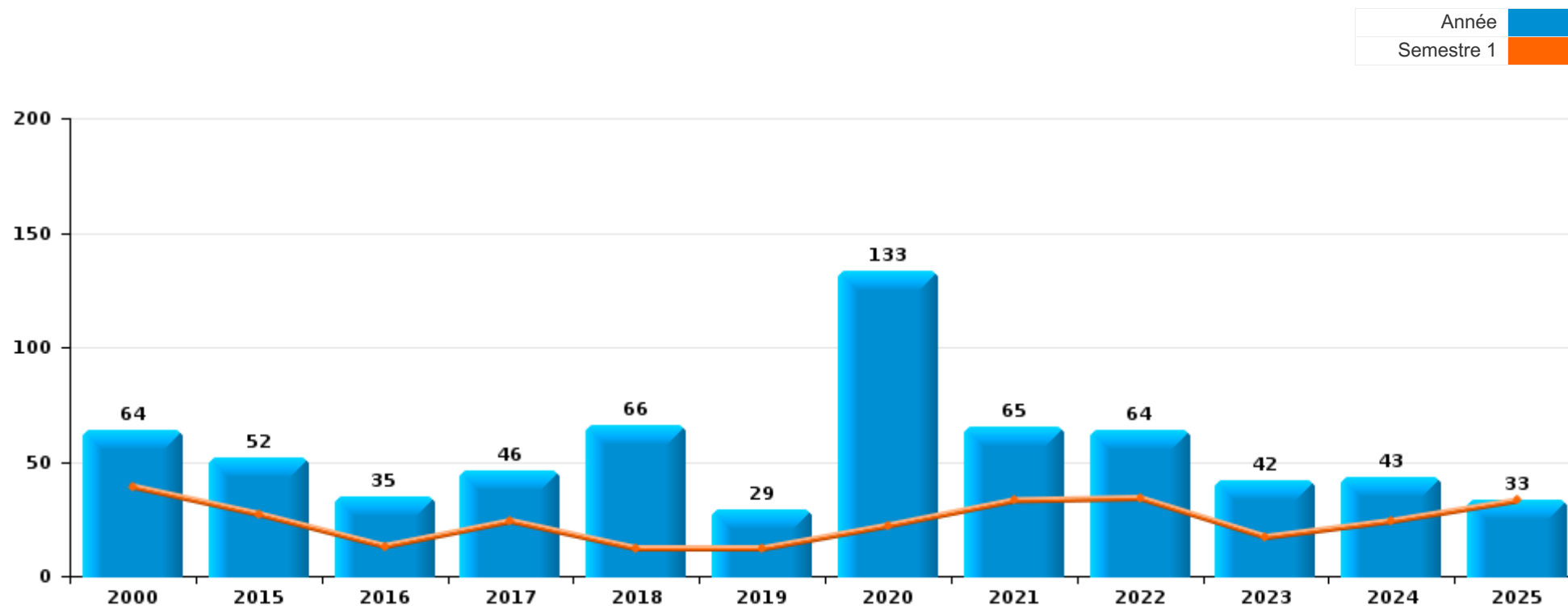
***PARTIE I : INFRACTIONS JUDICIAIRES***

## CRIMINALITE ENREGISTREE COMMISE AU NIVEAU DE LA COMMUNE



### Horebeke

	2000	2015	2016	2017	2018	2019	2020	2021	2022	2023	2024	2025
Nombre total des délits	64	52	35	46	66	29	133	65	64	42	43	33



FPF/DGR/DRI/BIPOL - Statistiques policières de criminalité (date de clôture: 31/10/2025)

Les données pour les années 2001 jusqu'à 2014 ne sont plus publiées mais restent disponibles sur demande auprès du service BIPOL.

Les données pour 2025 ne concernent que le 1er semestre.



Horebeke

	2000	2015	2016	2017	2018	2019	2020	2021	2022	2023	2024	2025
Vol et extorsion	7	12	11	7	20	9	7	14	12	9	7	5
Santé publique							85	6				
Fraude	11	3	5	4	8	4	12	8	11	7	7	5
Criminalité informatique		1		2	1	2	9	12	11	5	6	7
Dégradation de la propriété	10	12	5	1	5	2		6	3	3	4	
Armes et explosifs		6	2	5	17	2	2		2		1	
Environnement	11	4	3	5		2	2	3	2	1	1	
Infr. contre autres valeurs morales et sentiments	2	2	2	2	2		2	1	6	7	1	6
Infr. contre l'intégrité physique	5	2	2	3	1	1	1	3	6	2	3	2
Infr. contre la sécurité publique	5	1		1	1	3		3	1	3	1	5
Drogues				2	7	2	4	1	3	1	1	
Infr. contre la foi publique	1	4		5	1		3	2	1	1	2	1
Autres lois spéciales	2	3		2	1		1	3	2	1	3	
Infr. contre la famille	2		1	1		1	2	1		1	3	
Registre de population	3	1	2		1			1			1	
Infr. contre les moeurs	1	1		1		1	1		1		1	
Contravention Code pénal	3			1								
Code pénal social			1	1						1		
Législation économique							1	1	1			
Législation sur les étrangers			1								1	
Pratiques commerciales	1			1								
Protection de la jeunesse												2
Protection de la personne							1		1			
Exercice illégal de l'autorité publique					1							
Infr. contre la liberté individuelle				1								
Infr. contre l'autorité publique									1			
Ivresse et alcool				1								
<b>Sous-total</b>	<b>64</b>	<b>52</b>	<b>35</b>	<b>46</b>	<b>66</b>	<b>29</b>	<b>133</b>	<b>65</b>	<b>64</b>	<b>42</b>	<b>43</b>	<b>33</b>
<b>Contravention règlement policier local</b>				4			1	1	13	18	26	8
<b>Sous-total</b>				<b>4</b>			<b>1</b>	<b>1</b>	<b>13</b>	<b>18</b>	<b>26</b>	<b>8</b>
<b>Total</b>	<b>64</b>	<b>52</b>	<b>35</b>	<b>50</b>	<b>66</b>	<b>29</b>	<b>134</b>	<b>66</b>	<b>77</b>	<b>60</b>	<b>69</b>	<b>41</b>

FPF/DGR/DRI/BIPOL - Statistiques policières de criminalité (date de clôture: 31/10/2025)

Les données pour les années 2001 jusqu'à 2014 ne sont plus publiées mais restent disponibles sur demande auprès du service BIPOL.

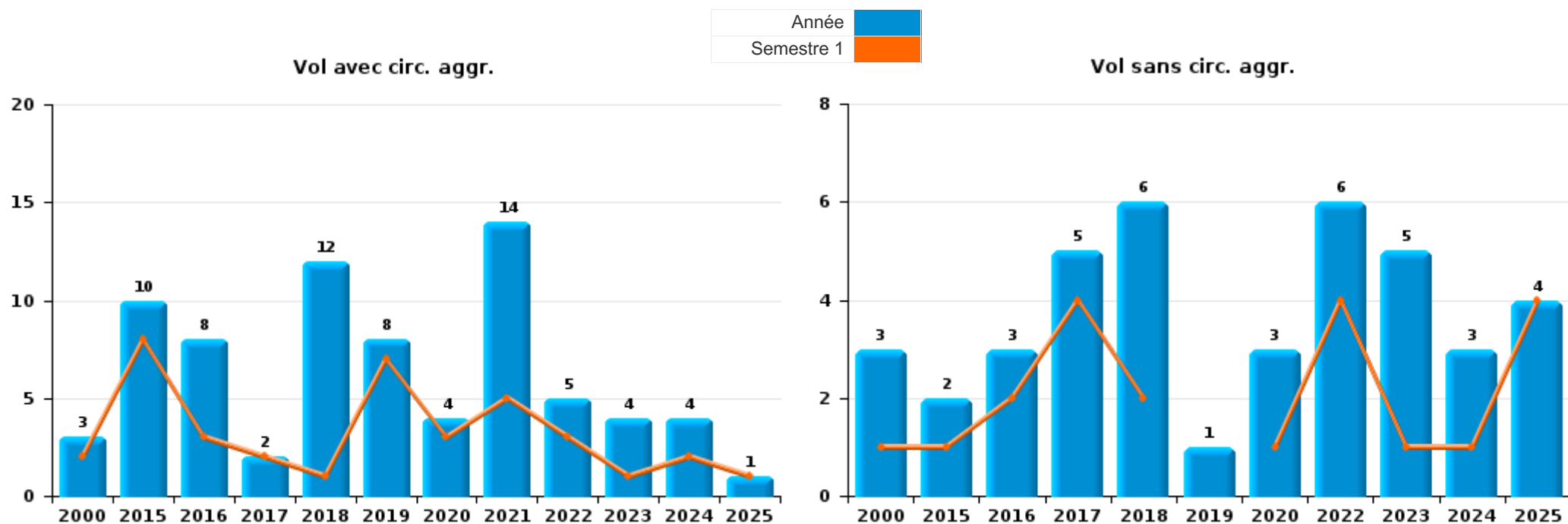
Les données pour 2025 ne concernent que le 1er semestre.



I.1. Catégorie des infractions : Vol et extorsion (top 5 des infractions au niveau national 2024)

Horebeke

	2000	2015	2016	2017	2018	2019	2020	2021	2022	2023	2024	2025
Vol avec circ. aggr.	3	10	8	2	12	8	4	14	5	4	4	1
Vol sans circ. aggr.	3	2	3	5	6	1	3		6	5	3	4
Extorsion					2				1			
Vol non spécifié	1											
<b>Total</b>	<b>7</b>	<b>12</b>	<b>11</b>	<b>7</b>	<b>20</b>	<b>9</b>	<b>7</b>	<b>14</b>	<b>12</b>	<b>9</b>	<b>7</b>	<b>5</b>

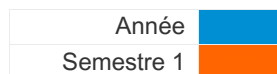




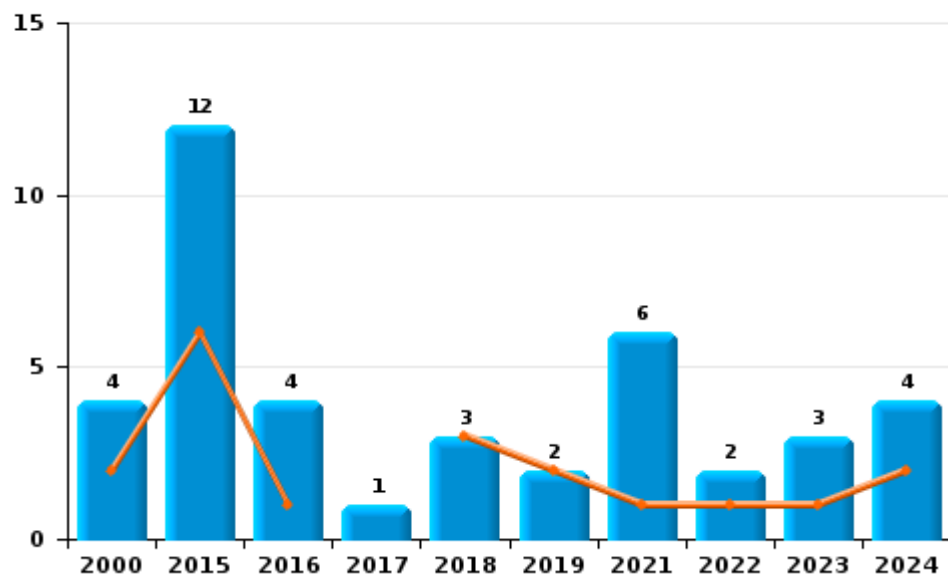
I.2. Catégorie des infractions : Dégradation de la propriété (top 5 des infractions au niveau national 2024)

Horebeke

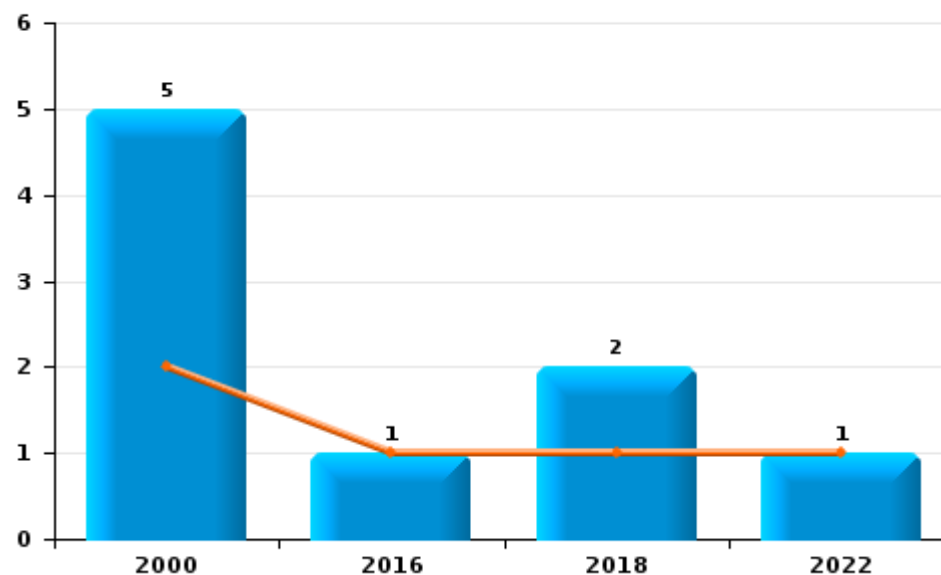
	2000	2015	2016	2017	2018	2019	2020	2021	2022	2023	2024	2025
Vandalisme	4	12	4	1	3	2		6	2	3	4	
Incendie involontaire	5		1		2				1			
Destruction, dénaturaion, dégradation	1											
<b>Total</b>	<b>10</b>	<b>12</b>	<b>5</b>	<b>1</b>	<b>5</b>	<b>2</b>		<b>6</b>	<b>3</b>	<b>3</b>	<b>4</b>	



Vandalisme



Incendie





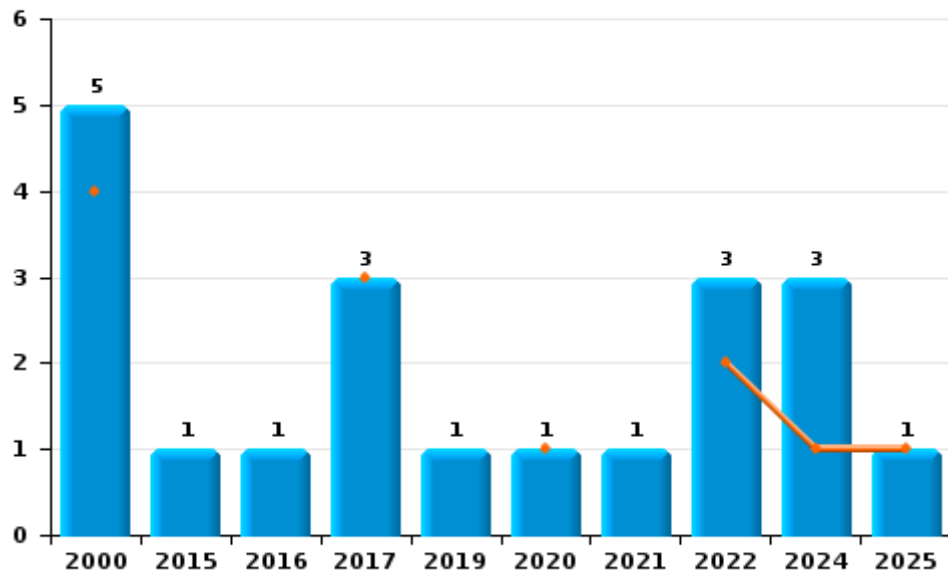
I.3. Catégorie des infractions : Infr. contre l'intégrité physique (top 5 des infractions au niveau national 2024)

Horebeke

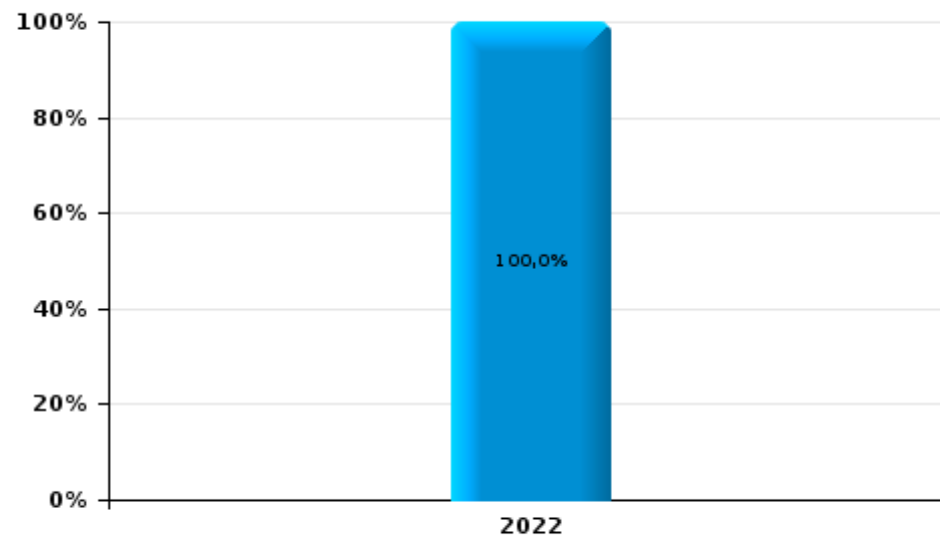
	2000	2015	2016	2017	2018	2019	2020	2021	2022	2023	2024	2025
Coups et/ou blessures	5	1	1	3		1	1	1	3		3	1
Autres		1	1		1			2	2	2		1
Meurtre et assassinat									1			
<b>Total</b>	<b>5</b>	<b>2</b>	<b>2</b>	<b>3</b>	<b>1</b>	<b>1</b>	<b>1</b>	<b>3</b>	<b>6</b>	<b>2</b>	<b>3</b>	<b>2</b>

Coups et/ou blessures

Année (light blue)  
Semestre 1 (orange)



Meurtre et assassinat



■ Tent.



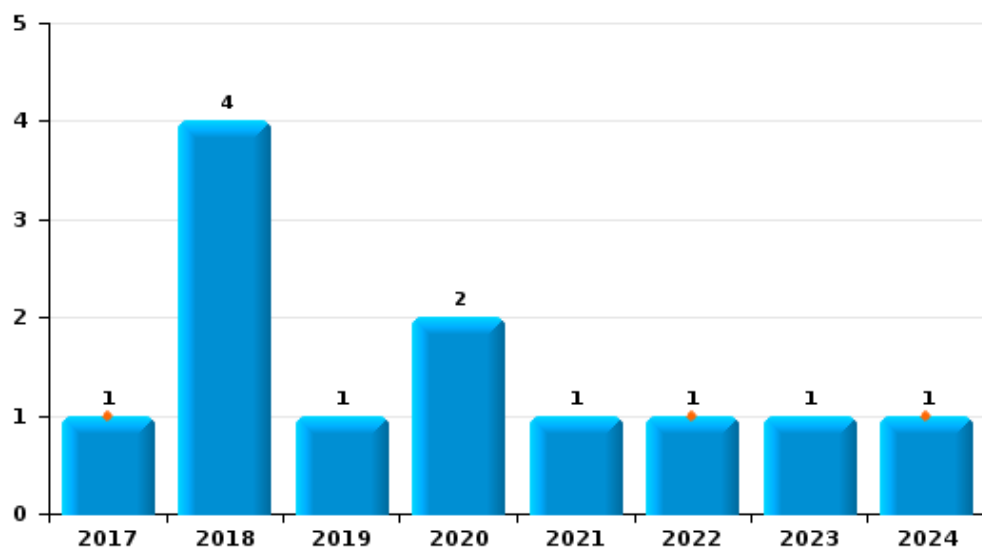
**I.4. Catégorie des infractions : Drogues (top 5 des infractions au niveau national 2024)**

**Horebeke**

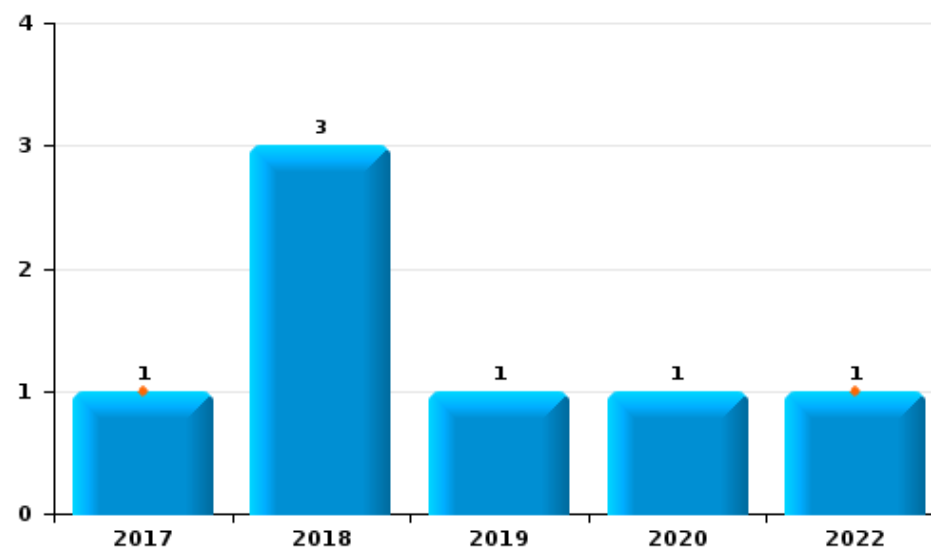
	2000	2015	2016	2017	2018	2019	2020	2021	2022	2023	2024	2025
<b>Détention</b>				1	4	1	2	1	1	1	1	
<b>Commerce</b>				1	3	1	1		1			
<b>Fabrication</b>									1			
<b>Usage</b>							1					
<b>Total</b>				2	7	2	4	1	3	1	1	



**Détention**



**Commerce**



FPF/DGR/DRI/BIPOL - Statistiques policières de criminalité (date de clôture: 31/10/2025)  
 Les données pour les années 2001 jusqu'à 2014 ne sont plus publiées mais restent disponibles sur demande auprès du service BIPOL.  
 Les données pour 2025 ne concernent que le 1er semestre.



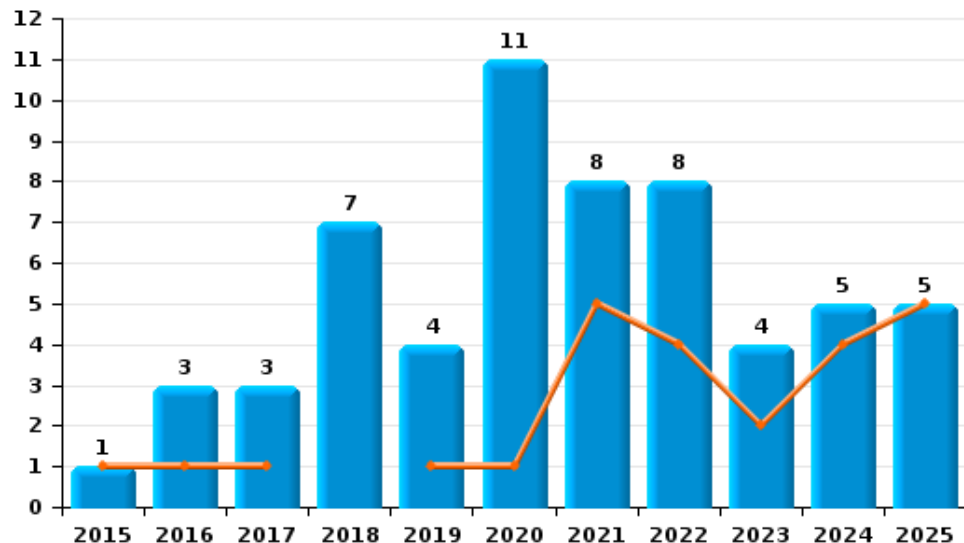
I.5. Catégorie des infractions : Fraude (top 5 des infractions au niveau national 2024)

Horebeke

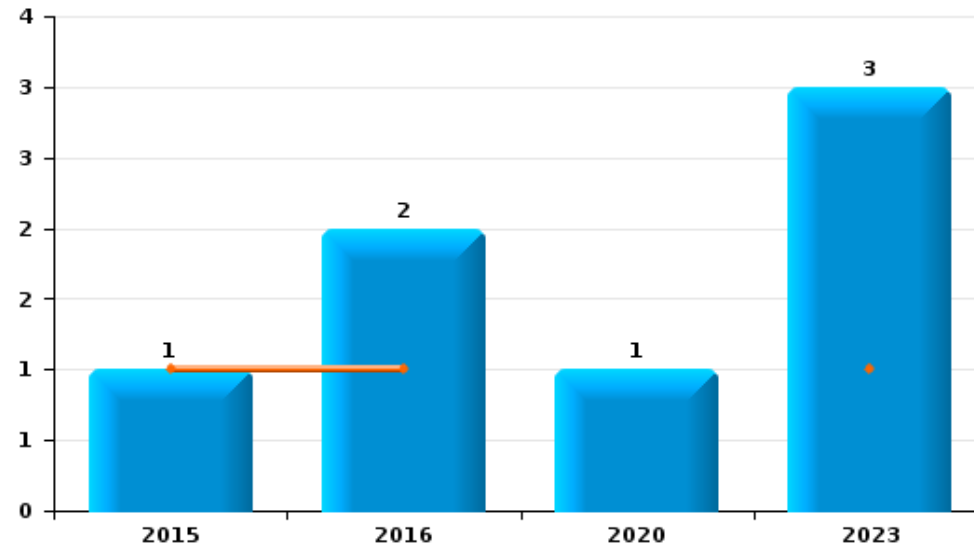
	2000	2015	2016	2017	2018	2019	2020	2021	2022	2023	2024	2025
Escroquerie		1	3	3	7	4	11	8	8	4	5	5
Détournement et destruction frauduleuse	9				1						2	
Abus de confiance et infr. apparentées		1	2				1			3		
Fraudes: Autres	2	1							1			
Infr. liées à l'insolvabilité				1					1			
Grivèlerie									1			
<b>Total</b>	<b>11</b>	<b>3</b>	<b>5</b>	<b>4</b>	<b>8</b>	<b>4</b>	<b>12</b>	<b>8</b>	<b>11</b>	<b>7</b>	<b>7</b>	<b>5</b>



Escroquerie



Abus de confiance et infr. apparentées



FPF/DGR/DRI/BIPOL - Statistiques policières de criminalité (date de clôture: 31/10/2025)  
 Les données pour les années 2001 jusqu'à 2014 ne sont plus publiées mais restent disponibles sur demande auprès du service BIPOL.  
 Les données pour 2025 ne concernent que le 1er semestre.

# ***STATISTIQUES POLICIERES DE CRIMINALITE***

---

***LIEU DE PERPETRATION: COMMUNE***

**Horebeke**

***PARTIE II : FIGURES CRIMINELLES / PHENOMENES***



**Horebeke**

**FC Vol moyen de transport**

	2000	2015	2016	2017	2018	2019	2020	2021	2022	2023	2024	2025
Vol de voiture	1					1					1	
Vol de moto	1											
Vol dans les garages						1						
Vol de vélo			1	1					1	1	1	

**FC Cambriolage**

	2000	2015	2016	2017	2018	2019	2020	2021	2022	2023	2024	2025
Cambriolage dans habitation	1	5	7		5	6	4	8	2	3	4	1
Cambriolage ds entreprise ou commerce	1				1			1				
Cambriolage ds service public ou bâtiment administ		2		1	1				1			
Cambriolage dans bâtiment (total)	2	7	7	1	7	6	4	9	3	3	4	1

**FC Vol autre**

	2000	2015	2016	2017	2018	2019	2020	2021	2022	2023	2024	2025
Vol avec violence sans arme					2		1		1			
Vol dans ou sur un véhicule	2		1	1				3		2	1	
Vol d'armes et explosifs			1					1		1		
Vol à la tire						1						
Vol par ruse									1			
Home-invasion							1					

**Criminalité ICT**

	2000	2015	2016	2017	2018	2019	2020	2021	2022	2023	2024	2025
Fraude de cartes de paiements								1				
Phishing							5	5	5	2	1	1



FC Autre

	2000	2015	2016	2017	2018	2019	2020	2021	2022	2023	2024	2025
Violence contre les métiers d'intérêt général							1					
Graffiti		1										
Dégradation de voiture		3	1		1	1		3	1	1	1	
Rixe au couteau									1			

PH Violence intrafamiliale (VIF)

	2000	2015	2016	2017	2018	2019	2020	2021	2022	2023	2024	2025
VIF: physique, dans le couple		1					1		2		2	1
VIF: physique, envers des descendants								1				
VIF: physique, envers d'autres membres	2			2					1			
VIF: psychique, dans le couple	1		1	1		1	2	1	3	1	2	
VIF: psychique, envers d'autres membres		1										
VIF: économique, dans le couple										1		
VIF: économique, envers d'autres membres	1									1	1	

PH Drogues

	2000	2015	2016	2017	2018	2019	2020	2021	2022	2023	2024	2025
Vente de cocaïne							1					
Vente de drogues synthétiques				1	3		1					
Production de cannabis (culture)									1			
Vente-traffic d'héroïne						1						



**PH Violence dans l'espace public**

	2000	2015	2016	2017	2018	2019	2020	2021	2022	2023	2024	2025
<b>Violence physique (voie publique)</b>	1		1						1		1	1
<b>Violence sexuelle (endroit accessible au public)</b>											1	
<b>Violence psychique (voie publique)</b>		1	1									1
<b>Violence psychique (autre endroit public)</b>			1									
<b>Violence psychique (endroit accessible au public)</b>	1			1						3	1	1

**PH Autre**

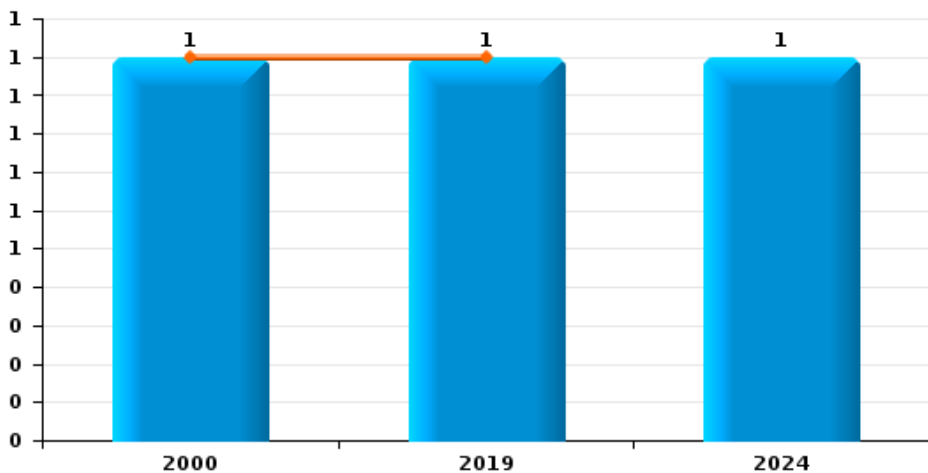
	2000	2015	2016	2017	2018	2019	2020	2021	2022	2023	2024	2025
<b>Cyberharcèlement</b>							2		2	1		
<b>Fraude à l'identité</b>		1	1	2			2	1	1			2



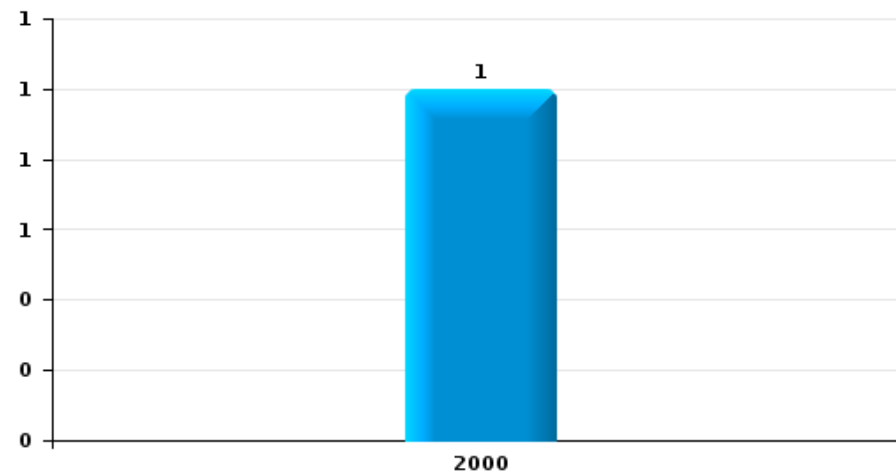
**Horebeke**

Année	<span style="color: blue;">■</span>
Semestre 1	<span style="color: orange;">■</span>

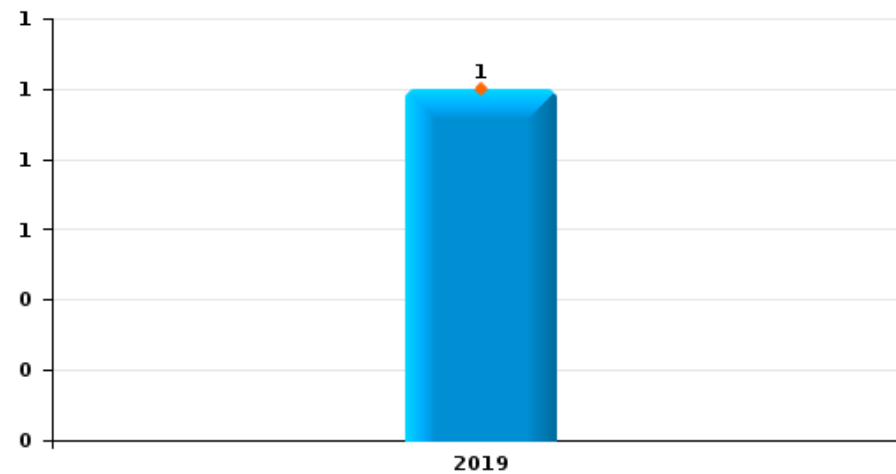
**Vol de voiture**



**Vol de moto**



**Vol dans les garages**

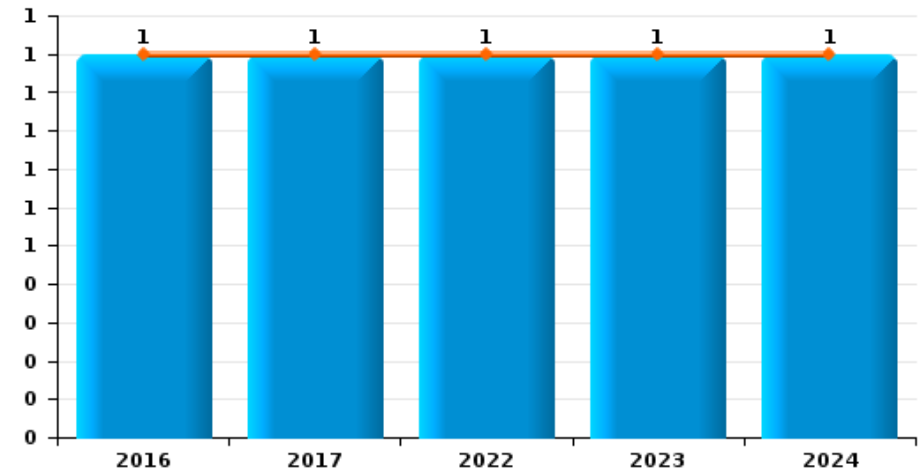




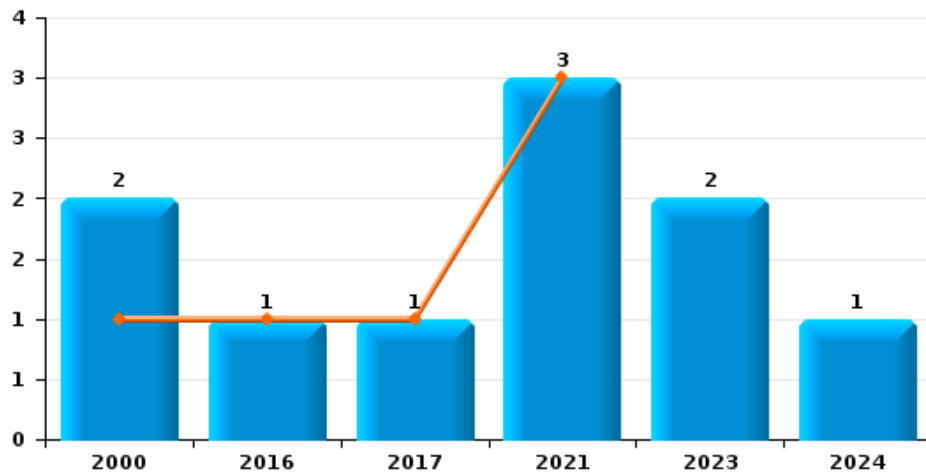
**Horebeke**

Année	■
Semestre 1	■

**Vol de vélo**



**Vol dans ou sur un véhicule**

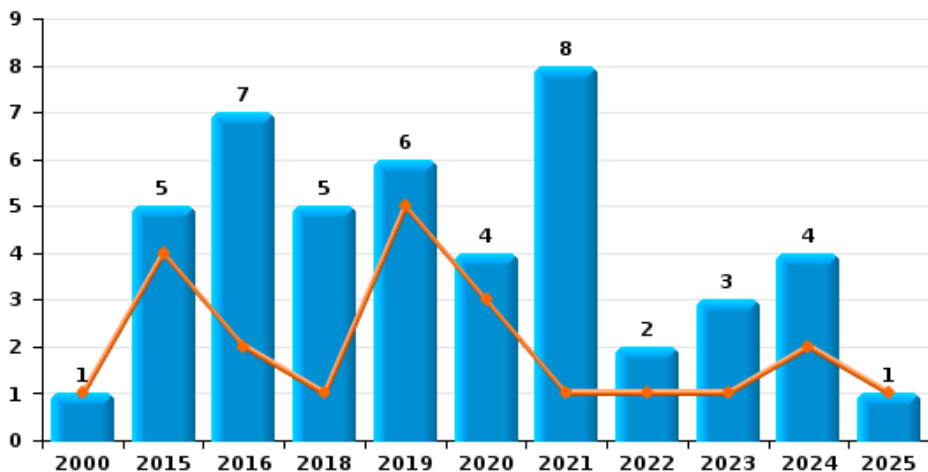




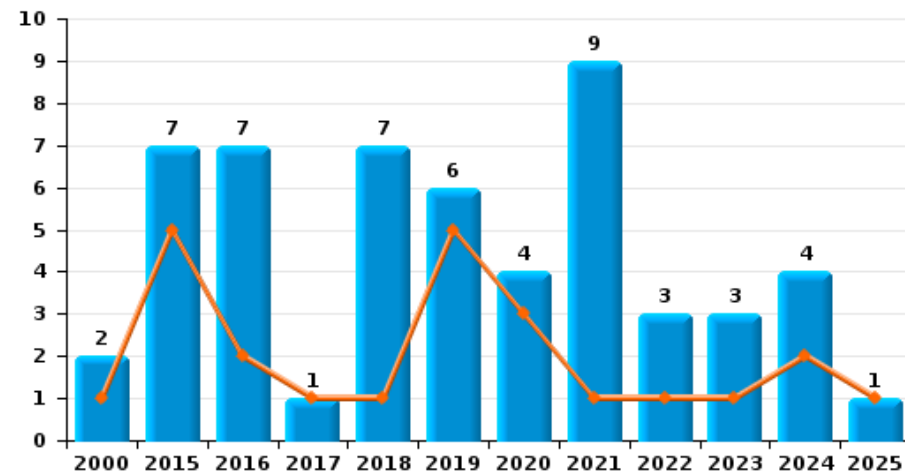
**Horebeke**

Année	<span style="color: blue;">■</span>
Semestre 1	<span style="color: orange;">■</span>

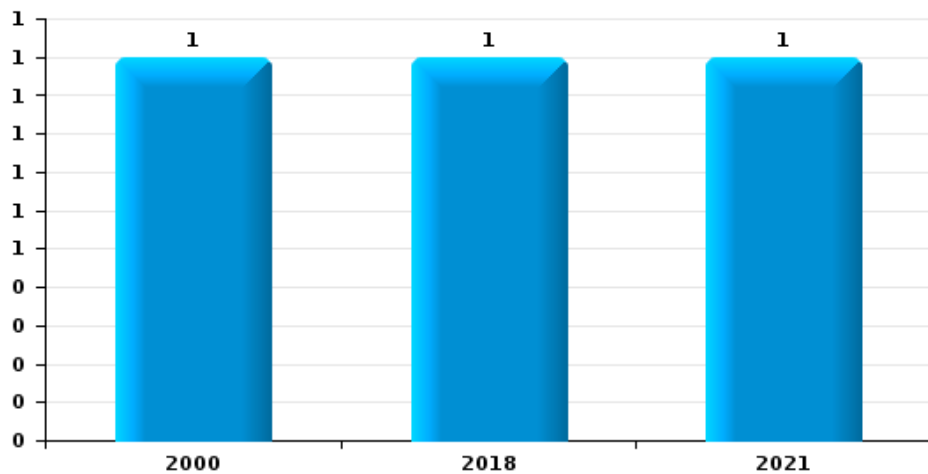
**Cambrilage dans habitation**



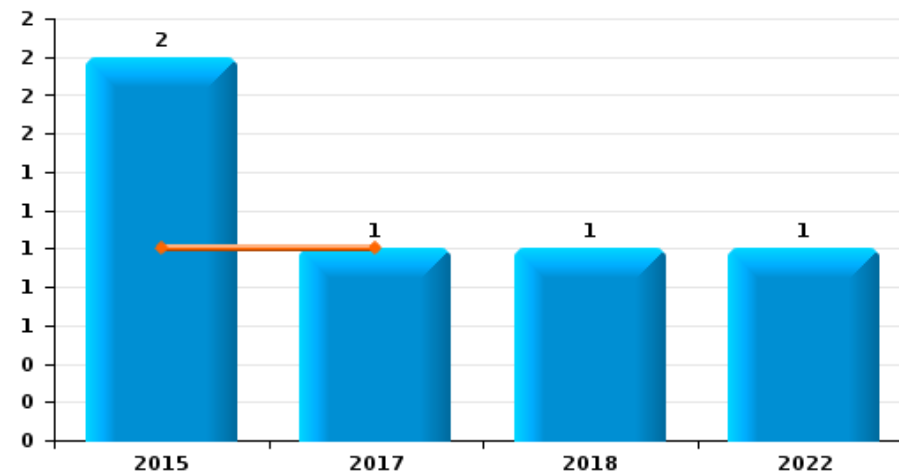
**Cambrilage dans bâtiment (total)**



**Cambrilage ds entreprise ou commerce**





**Cambrilage ds service public ou bâtiment administratif**

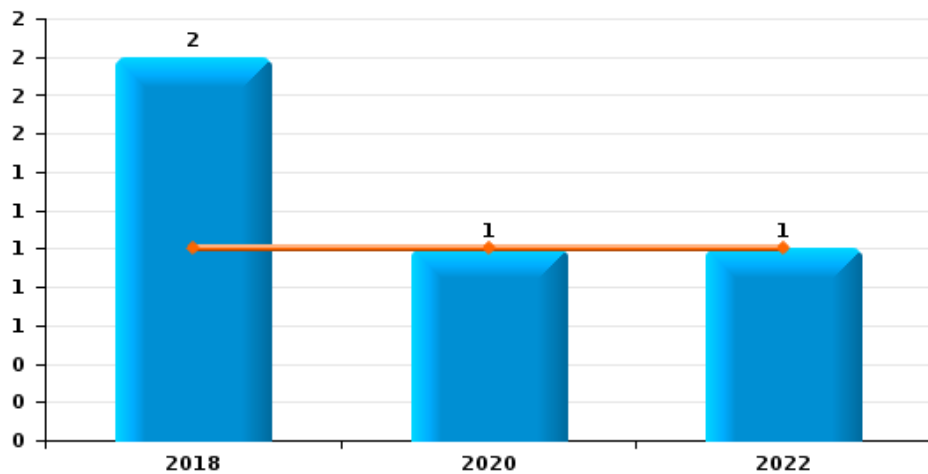




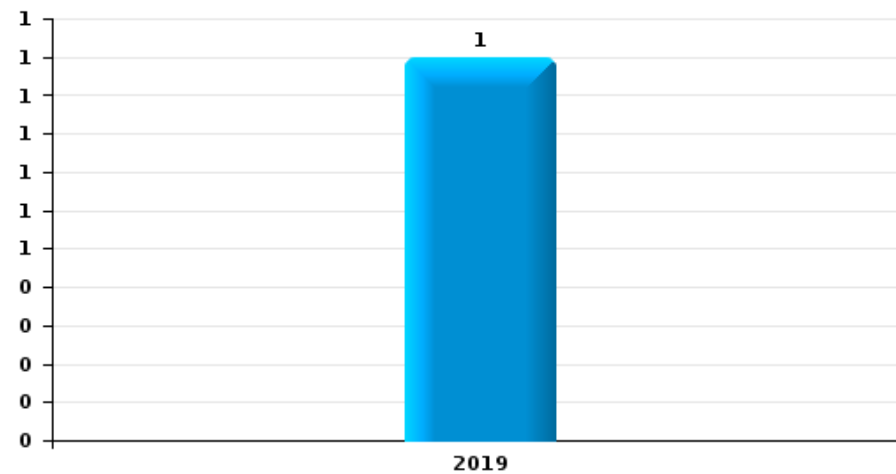
Horebeke

Année	
Semestre 1	

Vol avec violence sans arme



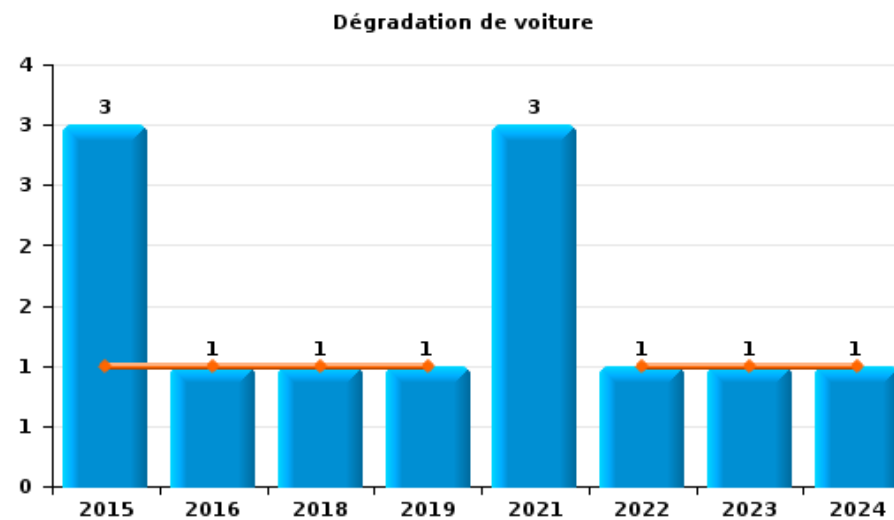
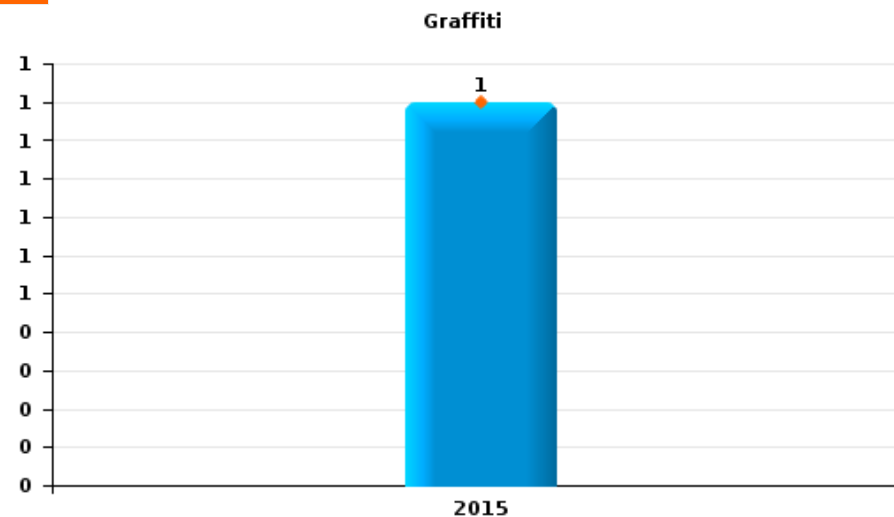
Vol à la tire





Horebeke

Année	<span style="color: blue;">■</span>
Semestre 1	<span style="color: orange;">■</span>





**Horebeke**

**FC Vol moyen de transport**

		2000	2015	2016	2017	2018	2019	2020	2021	2022	2023	2024	2025
<b>Vol de voiture</b>	Trim 1	1					1						
	Trim 3											1	
	<b>Total</b>	<b>1</b>					<b>1</b>					<b>1</b>	
<b>Vol de moto</b>	Trim 3	1											
	<b>Total</b>	<b>1</b>											
<b>Vol dans les garages</b>	Trim 1						1						
	<b>Total</b>						<b>1</b>						
<b>Vol de vélo</b>	Trim 1			1	1					1	1	1	
	<b>Total</b>			<b>1</b>	<b>1</b>					<b>1</b>	<b>1</b>	<b>1</b>	



FC Cambriolage

		2000	2015	2016	2017	2018	2019	2020	2021	2022	2023	2024	2025
Cambriolage dans habitation	Trim 1	1	1	2		1	2	1			1	2	1
	Trim 2		3				3	2	1	1			
	Trim 3		1	2		2				1			
	Trim 4			3		2	1	1	7		2	2	
<b>Total</b>		<b>1</b>	<b>5</b>	<b>7</b>		<b>5</b>	<b>6</b>	<b>4</b>	<b>8</b>	<b>2</b>	<b>3</b>	<b>4</b>	<b>1</b>
Cambriolage ds entreprise ou commerce	Trim 3					1							
	Trim 4	1							1				
	<b>Total</b>	<b>1</b>				<b>1</b>			<b>1</b>				
Cambriolage ds service public ou bâtiment administ	Trim 1		1										
	Trim 2				1								
	Trim 3		1							1			
	Trim 4					1							
<b>Total</b>			<b>2</b>		<b>1</b>	<b>1</b>				<b>1</b>			
Cambriolage dans bâtiment (total)	Trim 1	1	2	2		1	2	1			1	2	1
	Trim 2		3		1		3	2	1	1			
	Trim 3		2	2		3				2			
	Trim 4	1		3		3	1	1	8		2	2	
<b>Total</b>		<b>2</b>	<b>7</b>	<b>7</b>	<b>1</b>	<b>7</b>	<b>6</b>	<b>4</b>	<b>9</b>	<b>3</b>	<b>3</b>	<b>4</b>	<b>1</b>



FC Vol autre

		2000	2015	2016	2017	2018	2019	2020	2021	2022	2023	2024	2025
Vol avec violence sans arme	Trim 1					1				1			
	Trim 2							1					
	Trim 3					1							
	<b>Total</b>					<b>2</b>		<b>1</b>		<b>1</b>			
Vol dans ou sur un véhicule	Trim 1	1							3				
	Trim 2			1	1								
	Trim 3	1									2		
	Trim 4											1	
	<b>Total</b>	<b>2</b>		<b>1</b>	<b>1</b>					<b>3</b>		<b>2</b>	<b>1</b>
Vol d'armes et explosifs	Trim 2								1				
	Trim 3			1									
	Trim 4										1		
	<b>Total</b>			<b>1</b>					<b>1</b>		<b>1</b>		
Vol à la tire	Trim 3					1							
<b>Total</b>					<b>1</b>								
Vol par ruse	Trim 1									1			
<b>Total</b>										<b>1</b>			
Home-invasion	Trim 2							1					
<b>Total</b>								<b>1</b>					



Criminalité ICT

		2000	2015	2016	2017	2018	2019	2020	2021	2022	2023	2024	2025
Fraude de cartes de paiements	Trim 4								1				
	<b>Total</b>								<b>1</b>				
Phishing	Trim 1							1	2	1	1	1	
	Trim 2							2	2	1			1
	Trim 3								1	2	1		
	Trim 4							2		1			
	<b>Total</b>							<b>5</b>	<b>5</b>	<b>5</b>	<b>2</b>	<b>1</b>	<b>1</b>



FC Autre

		2000	2015	2016	2017	2018	2019	2020	2021	2022	2023	2024	2025
Violence contre les métiers d'intérêt général	Trim 1							1					
	Total							1					
Graffiti	Trim 2		1										
	Total		1										
Dégradation de voiture	Trim 1			1		1	1				1	1	
	Trim 2		1							1			
	Trim 3		1						2				
	Trim 4		1						1				
	Total		3	1		1	1		3	1	1	1	
Rixe au couteau	Trim 1									1			
	Total									1			



PH Violence intrafamiliale (VIF)

		2000	2015	2016	2017	2018	2019	2020	2021	2022	2023	2024	2025
VIF: physique, dans le couple	Trim 1							1		2		1	1
	Trim 4		1									1	
	<b>Total</b>		<b>1</b>					<b>1</b>		<b>2</b>		<b>2</b>	<b>1</b>
VIF: physique, envers des descendants	Trim 4								1				
	<b>Total</b>								<b>1</b>				
VIF: physique, envers d'autres membres	Trim 1	2								1			
	Trim 2				2								
	<b>Total</b>	<b>2</b>			<b>2</b>					<b>1</b>			
VIF: psychique, dans le couple	Trim 1							1		1			
	Trim 2	1						1	1			1	
	Trim 3				1					2		1	
	Trim 4			1		1					1		
	<b>Total</b>	<b>1</b>		<b>1</b>	<b>1</b>		<b>1</b>	<b>2</b>	<b>1</b>	<b>3</b>	<b>1</b>	<b>2</b>	
VIF: psychique, envers d'autres membres	Trim 4		1										
	<b>Total</b>		<b>1</b>										
VIF: économique, dans le couple	Trim 4										1		
	<b>Total</b>										<b>1</b>		
VIF: économique, envers d'autres membres	Trim 1	1											
	Trim 2										1		
	Trim 4											1	
	<b>Total</b>	<b>1</b>									<b>1</b>	<b>1</b>	



PH Drogues

		2000	2015	2016	2017	2018	2019	2020	2021	2022	2023	2024	2025
Vente de cocaïne	Trim 3							1					
	Total							1					
Vente de drogues synthétiques	Trim 2				1								
	Trim 3					3		1					
	Total				1	3		1					
Production de cannabis (culture)	Trim 1									1			
	Total									1			
Vente-traffic d héroïne	Trim 4						1						
	Total						1						



PH Violence dans l'espace public

		2000	2015	2016	2017	2018	2019	2020	2021	2022	2023	2024	2025
Violence physique (voie publique)	Trim 1												1
	Trim 3			1						1			
	Trim 4	1										1	
	<b>Total</b>	<b>1</b>		<b>1</b>						<b>1</b>		<b>1</b>	<b>1</b>
Violence sexuelle (endroit accessible au public)	Trim 1											1	
	<b>Total</b>											<b>1</b>	
Violence psychique (voie publique)	Trim 1												1
	Trim 3			1									
	Trim 4		1										
	<b>Total</b>		<b>1</b>	<b>1</b>									<b>1</b>
Violence psychique (autre endroit public)	Trim 2			1									
	<b>Total</b>			<b>1</b>									
Violence psychique (endroit accessible au public)	Trim 1				1								
	Trim 2										1	1	1
	Trim 3	1									2		
	<b>Total</b>	<b>1</b>			<b>1</b>						<b>3</b>	<b>1</b>	<b>1</b>



PH Autre

		2000	2015	2016	2017	2018	2019	2020	2021	2022	2023	2024	2025
Cyberharcèlement	Trim 3									2			
	Trim 4							2			1		
	<b>Total</b>							<b>2</b>		<b>2</b>	<b>1</b>		
Fraude à l'identité	Trim 1								1	1			1
	Trim 2							1					1
	Trim 3			1									
	Trim 4		1		2			1					
	<b>Total</b>		<b>1</b>	<b>1</b>	<b>2</b>			<b>2</b>	<b>1</b>	<b>1</b>			<b>2</b>



**Horebeke**

**2024**

**FC Vol moyen de transport**

	Fév	Juil	Total
Vol de voiture		1	1
Vol de vélo	1		1

**FC Cambriolage**

	Fév	Nov	Total
Cambriolage dans habitation	2	2	4
Cambriolage dans bâtiment (total)	2	2	4

**FC Vol autre**

	Oct	Total
Vol dans ou sur un véhicule	1	1

**Criminalité ICT**

	Fév	Total
Phishing	1	1

**FC Autre**

	Jan	Total
Dégradation de voiture	1	1

**PH Violence intrafamiliale (VIF)**

	Fév	Juin	Juil	Déc	Total
VIF: physique, dans le couple	1			1	2
VIF: psychique, dans le couple		1	1		2
VIF: économique, envers d'autres membres				1	1



**PH Violence dans l'espace public**

	Fév	Mai	Déc	Total
Violence physique (voie publique)			1	1
Violence sexuelle (endroit accessible au public)	1			1
Violence psychique (endroit accessible au public)		1		1



2025

**FC Cambriolage**

	Fév	Total
Cambriolage dans habitation	1	1
Cambriolage dans bâtiment (total)	1	1

**Criminalité ICT**

	Juin	Total
Phishing	1	1

**PH Violence intrafamiliale (VIF)**

	Jan	Total
VIF: physique, dans le couple	1	1

**PH Violence dans l'espace public**

	Jan	Avr	Total
Violence physique (voie publique)	1		1
Violence psychique (voie publique)	1		1
Violence psychique (endroit accessible au public)		1	1

**PH Autre**

	Jan	Juin	Total
Fraude à l'identité	1	1	2

# ***STATISTIQUES POLICIERES DE CRIMINALITE***

---

***LIEU DE PERPETRATION: COMMUNE***

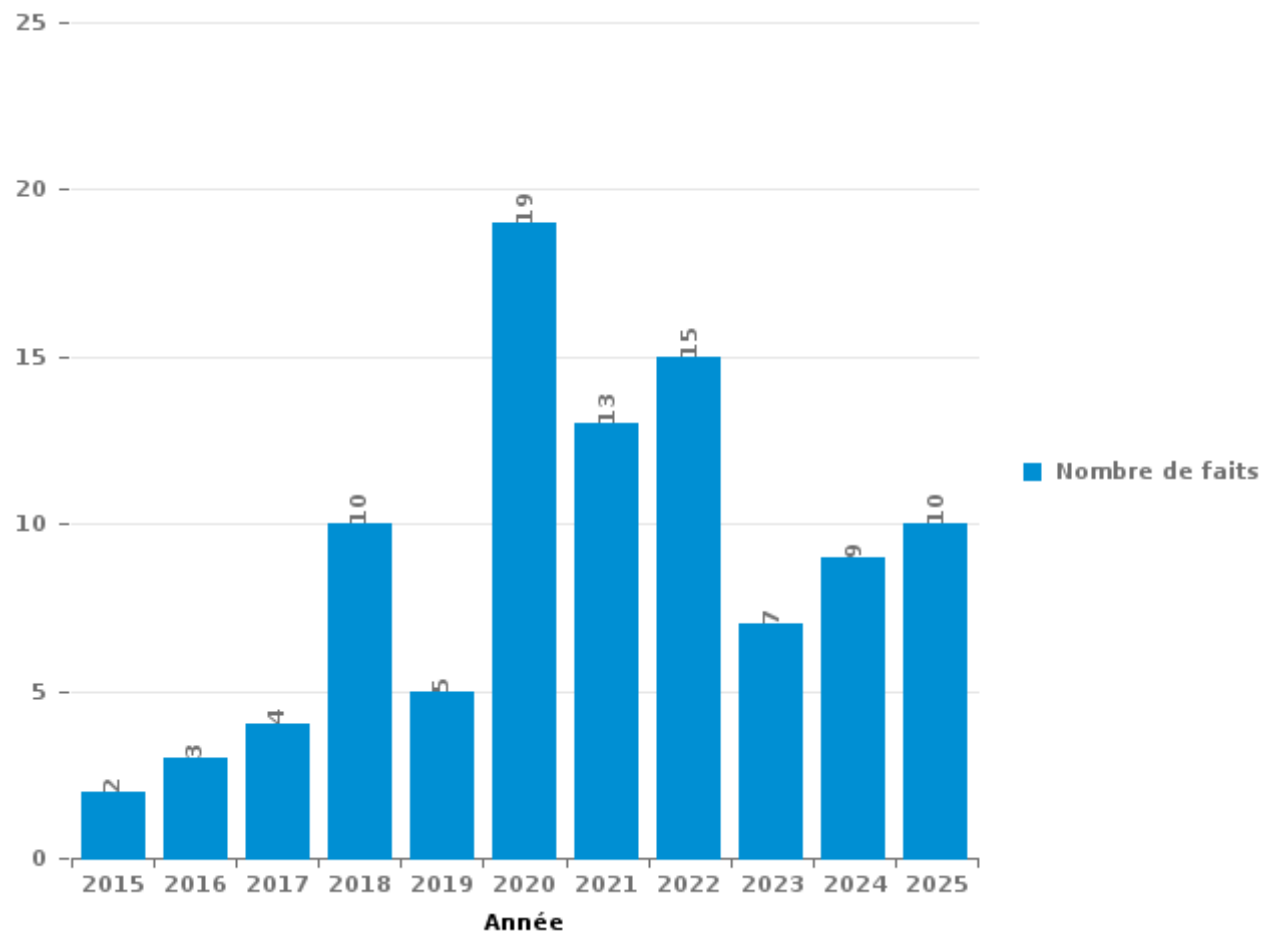
**Horebeke**

***PARTIE III : ICT***



## Horebeke

Nombre total de délits avec un élément ICT/online, depuis 2015





Criminalité ICT/online au sens strict

Infractions (exhaustif)

	2015	2017	2018	2019	2020	2021	2022	2023	2024	2025
Criminalité informatique: Faux en informatique:					2	5	4	2		2
Criminalité informatique: Fraude informatique:	1		1	2	6	7	6	3	6	4
Criminalité informatique: Hacking:		2			1		1			1
<b>Total:</b>	<b>1</b>	<b>2</b>	<b>1</b>	<b>2</b>	<b>9</b>	<b>12</b>	<b>11</b>	<b>5</b>	<b>6</b>	<b>7</b>

Figures criminelles (à considérer spécifiquement – ne pas additionner avec d'autres éléments – risque de double comptage!)

	2020	2021	2022	2023	2024	2025
Fraude de cartes de paiements		1				
Phishing	5	5	5	2	1	1



## Criminalité ICT/online au sens large

Infractions (uniquement si code-fait existe)

	2015	2016	2017	2018	2019	2020	2021	2022	2023	2024	2025
Fraude: Escroquerie: Fraude par internet	1	3	2	7	4	11	8	8	3	5	5
<b>Total:</b>	<b>1</b>	<b>3</b>	<b>2</b>	<b>7</b>	<b>4</b>	<b>11</b>	<b>8</b>	<b>8</b>	<b>3</b>	<b>5</b>	<b>5</b>

Figures criminelles (à considérer spécifiquement – ne pas additionner avec d'autres éléments – risque de double comptage!)

	2020	2022	2023
Cyberharcèlement	2	2	1

# ***STATISTIQUES POLICIERES DE CRIMINALITE***

---

***LIEU DE PERPETRATION: COMMUNE***

**Horebeke**

***PARTIE IV : DESTINATION LIEU***



**Horebeke**

**Vol et extorsion**

	2000	2015	2016	2017	2018	2019	2020	2021	2022	2023	2024	2025
Habitation: maison	1	5	6	2	10	6	4	8	2	3	6	2
Habitation: dépendances	1	1		1	6	1		2	2			
Habitation: non précisée		2	2			1	2	1	3	1		1
Voie publique	1	1		1	1				2	1		1
Habitation: allée			2			1		2		1	1	
Inconnue	1								2			1
Parking	2			1								
Autre				1						1		
Edifice religieux / lieu du culte				1					1			
Magasin	1							1				
Arrêt de bus / tram										1		
Cimetière					1							
Culture et loisirs		1										
Entreprise										1		
Habitation: appartement			1									
Horeca					1							
Institution d'enseignement					1							
Maison de repos							1					
Service public		1										
Terrain		1										
<b>Total</b>	<b>7</b>	<b>12</b>	<b>11</b>	<b>7</b>	<b>20</b>	<b>9</b>	<b>7</b>	<b>14</b>	<b>12</b>	<b>9</b>	<b>7</b>	<b>5</b>

FPF/DGR/DRI/BIPOL - Statistiques policières de criminalité (date de clôture: 31/10/2025)

Les données pour les années 2001 jusqu'à 2014 ne sont plus publiées mais restent disponibles sur demande auprès du service BIPOL.

Les données pour 2025 ne concernent que le 1er semestre.



Horebeke

Dégradation de la propriété

	2000	2015	2016	2017	2018	2019	2020	2021	2022	2023	2024	2025
Habitation: résidence principale	4	3			1	1		2	1			
Voie publique	2		1		1				1	2	2	
Terrain		5			1			1				
Habitation: jardin		1	1		1	1		1				
Habitation: non précisée	2		1							1		
Habitation: allée	1							2				
Habitation: dépendances	1		1		1							
Arrêt de bus / tram		1	1									
Autre				1								
Cimetière		1										
Entreprise									1			
Inconnue											1	
Parking											1	
Stade		1										
<b>Total</b>	<b>10</b>	<b>12</b>	<b>5</b>	<b>1</b>	<b>5</b>	<b>2</b>		<b>6</b>	<b>3</b>	<b>3</b>	<b>4</b>	

FPF/DGR/DRI/BIPOL - Statistiques policières de criminalité (date de clôture: 31/10/2025)

Les données pour les années 2001 jusqu'à 2014 ne sont plus publiées mais restent disponibles sur demande auprès du service BIPOL.

Les données pour 2025 ne concernent que le 1er semestre.



**Horebeke**

**Infractions contre l'intégrité physique**

	2000	2015	2016	2017	2018	2019	2020	2021	2022	2023	2024	2025
Habitation	4	1		3	1		1	1	4		2	1
Voie publique	1	1	1						1		1	1
Maison de repos									1	1		
Entreprise						1						
Habitation: allée								1				
Habitation: jardin										1		
Inconnue			1									
Parking								1				
<b>Total</b>	<b>5</b>	<b>2</b>	<b>2</b>	<b>3</b>	<b>1</b>	<b>1</b>	<b>1</b>	<b>3</b>	<b>6</b>	<b>2</b>	<b>3</b>	<b>2</b>

FPF/DGR/DRI/BIPOL - Statistiques policières de criminalité (date de clôture: 31/10/2025)

Les données pour les années 2001 jusqu'à 2014 ne sont plus publiées mais restent disponibles sur demande auprès du service BIPOL.

Les données pour 2025 ne concernent que le 1er semestre.

# ***STATISTIQUES POLICIERES DE CRIMINALITE***

---

***LIEU DE PERPETRATION: COMMUNE***

**Horebeke**

***PARTIE V : OBJETS ET MOYENS DE TRANSPORT***

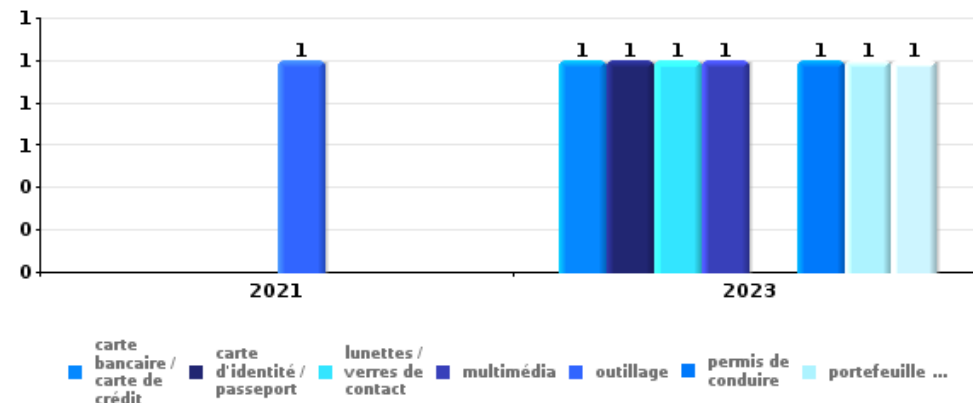


Horebeke

Vol dans ou sur un véhicule

Top 5 Objets volés (sbd nombre de faits)

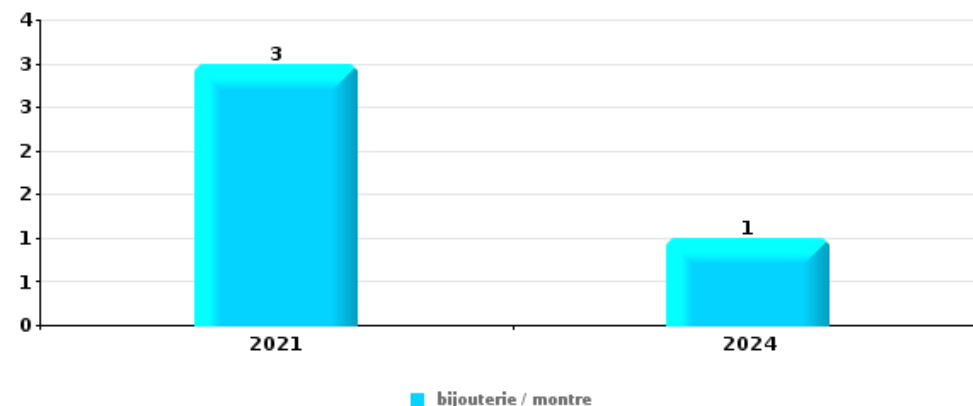
	2020	2021	2022	2023	2024	2025
1 carte bancaire / carte de crédit				1		
1 carte d'identité / passeport				1		
1 lunettes / verres de contact				1		
1 multimédia				1		
1 outillage		1				
1 permis de conduire				1		
1 portefeuille				1		
1 sac à main				1		



Cambriolage dans habitation

Top 5 Objets volés (sbd nombre de faits)

	2020	2021	2022	2023	2024	2025
1 bijouterie / montre		3			1	
2 multimédia	1	1			1	
3 arme: autre arme		1		1		
3 outillage			1		1	
5 alimentation					1	
5 appareil photo					1	
5 argent		1				
5 autre document officiel		1				
5 matériaux de construction / de chantier			1			
5 meuble		1				
5 parfum / produit de beauté		1				
5 vêtement		1				



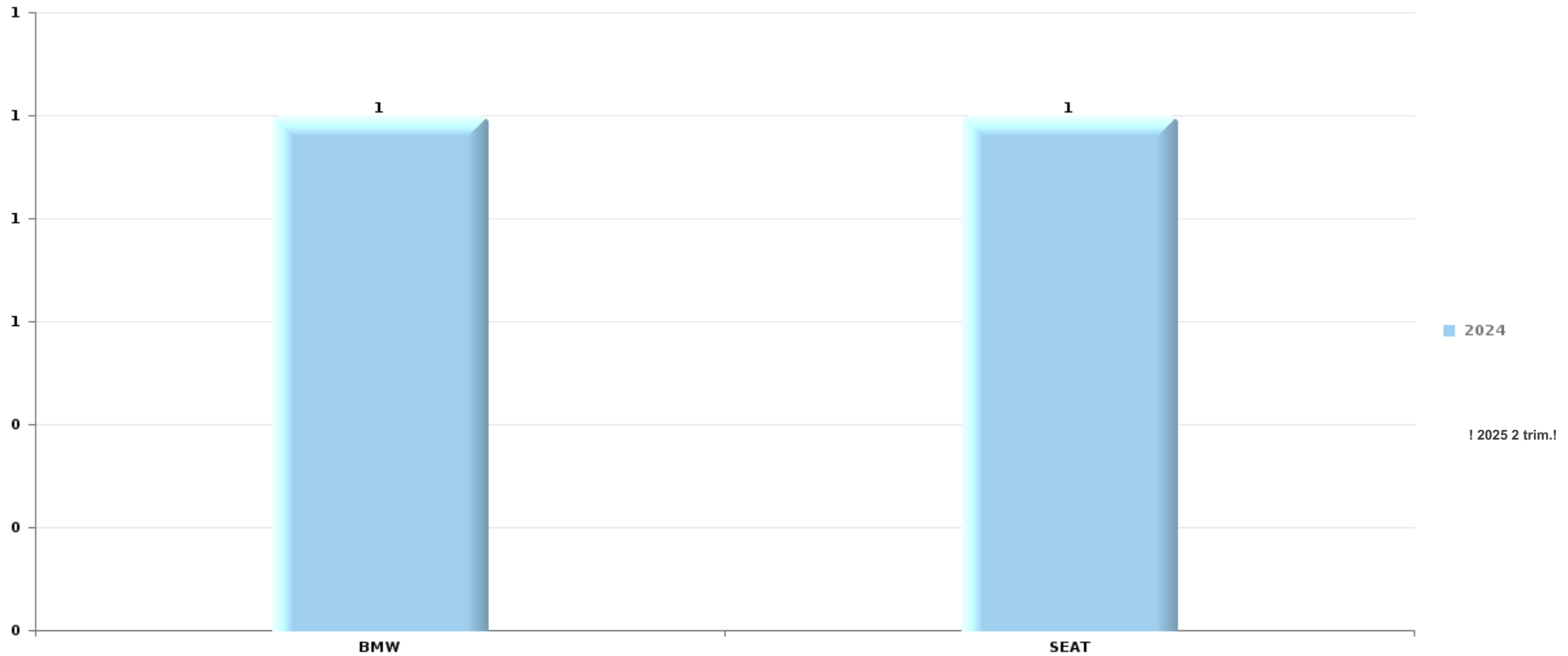
Remarque: en ce qui concerne les objets, aucun total n'est reproduit étant donné que plusieurs objets peuvent avoir été volés lors d'un même fait.



Horebeke

Vol de voiture

Nombre de voitures volées par marque (Top 5)



# ***STATISTIQUES POLICIERES DE CRIMINALITE***

---

***LIEU DE PERPETRATION: COMMUNE***

**Horebeke**

***PARTIE VI : SUSPECTS***



## Partie 1: Niveau FAITS (comptage du nombre de faits pour lesquels un certain type de suspect est impliqué)

### 1.1. Nombre d'infractions selon le sexe des suspects identifiés (par catégorie principale)

Étant donné que, tant un suspect identifié masculin qu'un suspect identifié féminin peuvent être impliqués lors d'un même fait, il est possible que la somme des colonnes «Hommes» et «Femmes» soit supérieure à la valeur de la colonne «Total...» (voir également la note méthodologique)

#### Horebeke

#### 2025

Catégorie principale / Sexe	Nombre total de faits avec au moins 1 suspect	Hommes	%	Femmes	%
Infr. contre la sécurité publique	2	2	100,0%		
Criminalité informatique	1	1	100,0%	1	100,0%
Infr. contre autres valeurs morales et sentiments	1			1	100,0%
<b>Total</b>	<b>4</b>	<b>3</b>	<b>75,0%</b>	<b>2</b>	<b>50,0%</b>



## 1.2. Nombre d'infractions selon le sexe des suspects identifiés (par figure criminelle)

Étant donné que, tant un suspect identifié masculin qu'un suspect identifié féminin peuvent être impliqués lors d'un même fait, il est possible que la somme des colonnes «Hommes» et «Femmes» soit supérieure à la valeur de la colonne «Total...» (voir également la note méthodologique)

Horebeke

2025

### PH Violence dans l'espace public

Figure criminelle / Sexe	Nombre total de faits avec au moins 1 suspect identifié	Femmes	%
Violence psychique (voie publique)	1	1	100,0%
Total	PA	PA	PA



### 1.3. Nombre d'infractions selon l'âge des suspects identifiés (par catégorie principale)

Étant donné que, tant un suspect identifié mineur qu'un suspect identifié majeur peuvent être impliqués lors d'un même fait, il est possible que la somme des colonnes «Mineur» et «Majeur» soit supérieure à la valeur de la colonne «Total...» (voir également la note méthodologique)

#### Horebeke

#### 2025

Catégorie principale / Âge	Nombre total de faits avec au moins 1 suspect identifié	Majeur	%
Infr. contre la sécurité publique	2	2	100,0%
Criminalité informatique	1	1	100,0%
Infr. contre autres valeurs morales et sentiments	1	1	100,0%
<b>Total</b>	<b>4</b>	<b>4</b>	<b>100,0%</b>



## 1.4. Nombre d'infractions selon l'âge des suspects identifiés (par figure criminelle)

Étant donné que, tant un suspect identifié mineur qu'un suspect identifié majeur peuvent être impliqués lors d'un même fait, il est possible que la somme des colonnes «Mineur» et «Majeur» soit supérieure à la valeur de la colonne «Total...»  
(voir également la note méthodologique)

### Horebeke

### 2025

### PH Violence dans l'espace public

Figure criminelle / Âge	Nombre total de faits avec au moins 1 suspect identifié	Majeur	%
<b>Violence psychique (voie publique)</b>	<b>1</b>	1	100,0%
<b>Total</b>	<b>PA</b>	<b>PA</b>	<b>PA</b>



## Partie 2: Niveau SUSPECTS-FAIT (comptage du nombre de combinaisons suspect-fait)

### 2.1. Nombre de suspects-fait selon le sexe des suspects identifiés (TOP 5 des catégories principales)

Lorsqu'un même suspect a commis plusieurs faits durant la période considérée, il est aussi comptabilisé plusieurs fois (voir également la note méthodologique)

#### Horebeke

2025



## **2.2. Nombre de suspects-fait selon le sexe des suspects identifiés (TOP 5 des figures criminelles)**

---

Lorsqu'un même suspect a commis plusieurs faits durant la période considérée, il est aussi comptabilisé plusieurs fois (voir également la note méthodologique)

### **Horebeke**

**2025**

---

---



### **2.3. Nombre de suspects-fait selon l'âge des suspects identifiés (TOP 5 des catégories principales)**

---

1) Lorsqu'un même suspect a commis plusieurs faits durant la période considérée, il est aussi comptabilisé plusieurs fois, qu'il ait le même âge ou non – 2) Les suspects au-dessous de 14 ans et à partir de 90 ans ne sont pas repris dans le tableau (voir également la note méthodologique)

**Horebeke**

**2025**

---

---



## **2.4. Nombre de suspects-fait selon l'âge des suspects identifiés (TOP 5 des figures criminelles)**

---

1) Lorsqu'un même suspect a commis plusieurs faits durant la période considérée, il est aussi comptabilisé plusieurs fois, qu'il ait le même âge ou non – 2) Les suspects au-dessous de 14 ans et à partir de 90 ans ne sont pas repris dans le tableau (voir également la note méthodologique)

### **Horebeke**

**2025**

---

# ***STATISTIQUES POLICIERES DE CRIMINALITE***

---

***LIEU DE PERPETRATION: COMMUNE***

**Horebeke**

***ANNEXE I: DETAIL PAR CATEGORIE DE DELIT  
CODE PENAL***



Horebeke

Infraction Code pénal

Infr. contre l'intégrité physique

			2000	2015	2016	2017	2018	2019	2020	2021	2022	2023	2024	2025
Meurtre	Autres	Tent.									1			
		Sous-total									1			
Coups et/ou blessures vol. en sphère familiale	Entre partenaires ou ex-partenaires	Acc.		1					1		1		2	1
	Lors d'un différend familial en général	Acc.	2											
	Par les parents envers un mineur	Acc.								1				
	Envers les parents	Acc.				1								
	Envers d'autres ascendants directs ou collatéraux	Acc.				1					1			
		Sous-total	2	1		2			1	1	2		2	1
Coups et/ou blessures vol. hors sphère familiale	Bagarres (=coups réciproques)	Acc.			1									
	Envers un mineur par une pers. ayant autorité	Acc.				1								
	Non spécifié	Acc.	3					1			1		1	
		Sous-total	3		1	1		1			1		1	
Autres infr. volontaires, c/ l'intégrité phys.	Voies de faits et violences légères	Acc.		1			1							
		Sous-total		1			1							
Infr. involontaires contre l'intégrité physique	Homicides involontaires	Acc.			1							1		
	Coups et/ou blessures involontaires	Acc.								1				
	Morsure de chien	Acc.								1	2	1		1
		Sous-total			1					2	2	2		1
		Total	5	2	2	3	1	1	1	3	6	2	3	2



Infr. contre la liberté individuelle

		2000	2015	2016	2017	2018	2019	2020	2021	2022	2023	2024	2025
Détention par un particulier	Acc.				1								
	Sous-total				1								
	Total				1								



Infr. contre les mœurs

			2000	2015	2016	2017	2018	2019	2020	2021	2022	2023	2024	2025
Viol n'ayant pas causé la mort	Victime 10a - 14a	Acc.				1								
	Victime majeure	Acc.	1											
		Sous-total	1			1								
Viol n'ayant pas causé la mort (nvCPS)	Victime majeure	Acc.									1			
		Sous-total									1			
Pornographie infantine	Détention	Acc.							1					
	Distribution	Acc.		1				1						
		Sous-total		1				1	1					
Outrage public aux bonnes mœurs	Exhibitionnisme (nvCPS)	Acc.											1	
		Sous-total											1	
			<b>Total</b>	<b>1</b>	<b>1</b>	<b>1</b>	<b>1</b>	<b>1</b>	<b>1</b>	<b>1</b>	<b>1</b>	<b>1</b>	<b>1</b>	



Infr. contre autres valeurs morales et sentiments

		2000	2015	2016	2017	2018	2019	2020	2021	2022	2023	2024	2025
<b>Harcèlement</b>	Acc.			1	1	2		2	1	6	6	1	4
	Sous-total			1	1	2		2	1	6	6	1	4
<b>Atteinte à l'honneur</b>	Calomnie et diffamation	1			1						1		1
	Imputation calomnieuse		1										
	Injures (Délit)		1	1									
	Sous-total	1	2	1	1						1		1
<b>Vie privée</b>	Violation de domicile par un particulier	1											1
	Sous-total	1											1
	<b>Total</b>	<b>2</b>	<b>2</b>	<b>2</b>	<b>2</b>	<b>2</b>		<b>2</b>	<b>1</b>	<b>6</b>	<b>7</b>	<b>1</b>	<b>6</b>



Vol et extorsion

			2000	2015	2016	2017	2018	2019	2020	2021	2022	2023	2024	2025
Vol avec circ. aggr.	Avec violence	Tent.							1					
		Acc.	1	7	6	1	7	7	1	6	4	2	4	1
	Sans violence	Tent.	2	3	2	1	5	1	2	8	1	2		
		Sous-total	3	10	8	2	12	8	4	14	5	4	4	1
Vol sans circ. aggr.	Sans violence, Vol à la tire	Acc.						1						
	Sans violence, Vol d'usage	Acc.									1			
	Sans violence, Vol domestique	Acc.			1	1	1		1			1	1	
		Acc.	3	2	2	3	5		2		5	4	2	4
		Tent.				1								
	Sous-total	3	2	3	5	6	1	3		6	5	3	4	
Vol non spécifié		Acc.	1											
		Sous-total	1											
Extorsion		Tent.				2					1			
		Sous-total				2					1			
		Total	7	12	11	7	20	9	7	14	12	9	7	5



**Fraude**

		2000	2015	2016	2017	2018	2019	2020	2021	2022	2023	2024	2025
Blanchiment d'argent	Acc.		1										
	Sous-total		1										
Grivèlerie	Logements	Acc.								1			
	Sous-total									1			
Détournement et destruction frauduleuse	Cel frauduleux	Acc.				1						1	
	D'argent, de papiers, etc.	Acc.										1	
	Non spécifié	Acc.											
	Sous-total	9				1						2	
Escroquerie	Fraude par internet	Acc.	1	2	2	5	4	8	8	8	3	5	4
		Tent.		1		2		3					1
	Escroquerie sans internet	Acc.			1						1		
	Sous-total		1	3	3	7	4	11	8	8	4	5	5
Tromperie	Marchandises vendues / travail fourni	Acc.								1			
	Sous-total									1			
Abus de confiance et infr. apparentées	Abus de confiance	Acc.		2				1			3		
	Abus des faiblesses	Acc.		1									
	Sous-total		1	2				1			3		
Infr. liées à l'insolvabilité	Par le débiteur	Acc.			1								
	Non spécifié	Acc.								1			
	Sous-total				1					1			
Chèques sans provision		Acc.											
	Sous-total	2											
	Total	11	3	5	4	8	4	12	8	11	7	7	5



Dégradation de la propriété

			2000	2015	2016	2017	2018	2019	2020	2021	2022	2023	2024	2025
Incendie involontaire	Acc.		5		1		2				1			
	Sous-total		5		1		2				1			
Destruction, dénaturaton, dégradation	Non spécifié	Acc.	1											
	Sous-total		1											
Vandalisme	Sur véhicules	Acc.	1	3	1		1	1		3	1	1	1	
	Sur autres biens mobiliers	Acc.	2	1	2							1	2	
	Graffitis	Acc.		1										
	Autres détériorations sur biens immobiliers	Acc.	1	5	1	1	1			2	1		1	
	Dégradation de clôture	Acc.		2			1	1		1		1		
	Sous-total		4	12	4	1	3	2		6	2	3	4	
	Total		10	12	5	1	5	2		6	3	3	4	



Infr. contre la sécurité publique

			2000	2015	2016	2017	2018	2019	2020	2021	2022	2023	2024	2025
Menaces	Verbales	Acc.	4	1				2				2	1	
	Ecrites	Acc.				1		1				1		3
	Par gestes, emblèmes	Acc.	1				1			3	1			2
		Sous-total	5	1		1	1	3		3	1	3	1	5
		Total	5	1		1	1	3		3	1	3	1	5



Infr. contre l'autorité publique

		2000	2015	2016	2017	2018	2019	2020	2021	2022	2023	2024	2025
Rébellion	Rébellion armée	Acc.								1			
		Sous-total								1			
		Total								1			



Infr. contre la foi publique

			2000	2015	2016	2017	2018	2019	2020	2021	2022	2023	2024	2025
Faux en écritures	Faux en écritures	Acc.	1	2		2						1		
	Usage de faux en écrit. et écrit. falsifiées	Acc.		2						1			1	
		Sous-total	1	4		2				1		1	1	
Usurpation	De fonctions	Acc.							1					
	De nom	Acc.			2				2		1			1
		Sous-total			2				3		1			1
Contrefaçon / falsification	Falsification	Acc.				1				1				
		Sous-total				1				1				
Faux en justice	Fausses déclarations	Acc.			1								1	
		Sous-total			1								1	
<b>Total</b>			<b>1</b>	<b>4</b>		<b>5</b>	<b>1</b>		<b>3</b>	<b>2</b>	<b>1</b>	<b>1</b>	<b>2</b>	<b>1</b>



Horebeke

Infraction Code pénal

Infr. contre la famille

		2000	2015	2016	2017	2018	2019	2020	2021	2022	2023	2024	2025
Abandon de famille	Acc.	1									1		
	Sous-total	1									1		
Refus du droit aux relations personnelles	Acc.	1		1	1		1	2	1			2	
	Sous-total	1		1	1		1	2	1			2	
Non-acquittement pension alimentaire	Acc.											1	
	Sous-total											1	
	Total	2		1	1		1	2	1		1	3	

Criminalité informatique

		2000	2015	2016	2017	2018	2019	2020	2021	2022	2023	2024	2025
Hacking	Acc.				2			1		1			1
	Sous-total				2			1		1			1
Faux en informatique	Acc.							2	5	4	2		2
	Sous-total							2	5	4	2		2
Fraude informatique	Acc.		1			1	2	5	7	5	3	6	4
	Tent.							1		1			
	Sous-total		1			1	2	6	7	6	3	6	4
	Total		1		2	1	2	9	12	11	5	6	7

Exercice illégal de l'autorité publique

		2000	2015	2016	2017	2018	2019	2020	2021	2022	2023	2024	2025
Prise d'intérêt	Acc.					1							
	Sous-total					1							
	Total					1							



**Contravention Code pénal**

		2000	2015	2016	2017	2018	2019	2020	2021	2022	2023	2024	2025
<b>Injures (Contravention)</b>	Acc.	1											
	Sous-total	1											
<b>Destruction d'animaux (Contravention)</b>	Acc.	1											
	Sous-total	1											
<b>Autres contraventions CP</b>	Acc.	1			1								
	Sous-total	1			1								
	<b>Total</b>	<b>3</b>			<b>1</b>								

FPF/DGR/DRI/BIPOL - Statistiques policières de criminalité (date de clôture: 31/10/2025)  
 Les données pour les années 2001 jusqu'à 2014 ne sont plus publiées mais restent disponibles sur demande auprès du service BIPOL.  
 Les données pour 2025 ne concernent que le 1er semestre.

# ***STATISTIQUES POLICIERES DE CRIMINALITE***

---

***LIEU DE PERPETRATION: COMMUNE***

**Horebeke**

***ANNEXE II: DETAIL PAR CATEGORIE DE DELIT  
LOIS SPECIALES***



Horebeke

Infraction Lois spéciales

Drogues

			2000	2015	2016	2017	2018	2019	2020	2021	2022	2023	2024	2025
Détention		Acc.				1	4	1	2	1	1	1	1	
		Sous-total				1	4	1	2	1	1	1	1	
Usage	Incitation à l'usage	Acc.							1					
		Sous-total							1					
Fabrication		Acc.									1			
		Sous-total									1			
Commerce		Acc.				1	3	1	1		1			
		Sous-total				1	3	1	1		1			
		Total				2	7	2	4	1	3	1	1	

Législation sur les étrangers

			2000	2015	2016	2017	2018	2019	2020	2021	2022	2023	2024	2025
Transmigration illégale	Séjour	Acc.			1								1	
		Sous-total			1								1	
		Total			1								1	



**Environnement**

			2000	2015	2016	2017	2018	2019	2020	2021	2022	2023	2024	2025
Déchets	Déchets par professionnel	Acc.											1	
	Déchets par particulier	Acc.		1	1	3			1	1	1			
	Déchets par personne indéterminée	Acc.	3											
	Non spécifié	Acc.	1											
		<b>Sous-total</b>	<b>4</b>	<b>1</b>	<b>1</b>	<b>3</b>			<b>1</b>	<b>1</b>	<b>1</b>		<b>1</b>	
Autres que déchets	Urbanisme	Acc.	2	2	1	1			1	1				
	Permis d'environnement	Acc.						1						
	Bruit	Acc.	1											
	Pollution de l'eau	Acc.	1											
	Pollution de l'air	Acc.									1			
	Pollution du sol	Acc.		1										
	Autres nuisances en matière d'environnement	Acc.				1								
		<b>Sous-total</b>	<b>4</b>	<b>3</b>	<b>1</b>	<b>2</b>		<b>1</b>	<b>1</b>	<b>2</b>				
Biodiversité / Faune et flore	Bien-être animal	Acc.	2		1			1				1	1	
		<b>Sous-total</b>	<b>2</b>		<b>1</b>			<b>1</b>				<b>1</b>	<b>1</b>	
Non spécifié		Acc.	1											
		<b>Sous-total</b>	<b>1</b>											
		<b>Total</b>	<b>11</b>	<b>4</b>	<b>3</b>	<b>5</b>		<b>2</b>	<b>2</b>	<b>3</b>	<b>2</b>	<b>1</b>	<b>1</b>	

**Armes et explosifs**

			2000	2015	2016	2017	2018	2019	2020	2021	2022	2023	2024	2025
Détention illégale	Arme à feu	Acc.		6	2	5	15	1	2		1		1	
	Arme blanche ou non à feu	Acc.					1	1			1			
		<b>Sous-total</b>		<b>6</b>	<b>2</b>	<b>5</b>	<b>16</b>	<b>2</b>	<b>2</b>		<b>2</b>		<b>1</b>	
Autre	Défaut signalement vol ou perte	Acc.				1								
		<b>Sous-total</b>				<b>1</b>								
		<b>Total</b>		<b>6</b>	<b>2</b>	<b>5</b>	<b>17</b>	<b>2</b>	<b>2</b>		<b>2</b>		<b>1</b>	



Protection de la personne

		2000	2015	2016	2017	2018	2019	2020	2021	2022	2023	2024	2025
<b>Droits d'auteur</b>	<b>Acc.</b>							1					
	<b>Sous-total</b>							1					
<b>Droit à l'image</b>	<b>Acc.</b>									1			
	<b>Sous-total</b>									1			
	<b>Total</b>							1		1			



**Horebeke**

**Infraction Lois spéciales**

**Protection de la jeunesse**

		2000	2015	2016	2017	2018	2019	2020	2021	2022	2023	2024	2025
Législation sur la protection de la jeunesse	Acc.												2
	Sous-total:												2
	Total:												2

**Code pénal social**

		2000	2015	2016	2017	2018	2019	2020	2021	2022	2023	2024	2025
Harcèlement au travail	Acc.										1		
	Sous-total:										1		
Infr. contre foi publique en droit pénal social	Acc.			1									
	Sous-total:			1									
Escroquerie en droit pénal social	Acc.				1								
	Sous-total:				1								
	Total:			1	1						1		

**Ivresse et alcool**

		2000	2015	2016	2017	2018	2019	2020	2021	2022	2023	2024	2025
Ivresse publique	Acc.				1								
	Sous-total:				1								
	Total:				1								

**Registre de population**

		2000	2015	2016	2017	2018	2019	2020	2021	2022	2023	2024	2025
	Acc.	3	1	2		1			1			1	
	Sous-total:	3	1	2		1			1			1	
	Total:	3	1	2		1			1			1	



Santé publique

		2000	2015	2016	2017	2018	2019	2020	2021	2022	2023	2024	2025
<b>Refus ou négligence respect mesures</b>	<b>Acc.</b>							85	6				
	<b>Sous-total:</b>							85	6				
	<b>Total:</b>							85	6				

Législation économique

		2000	2015	2016	2017	2018	2019	2020	2021	2022	2023	2024	2025
<b>Sociétés</b>	<b>Acc.</b>							1	1	1			
	<b>Sous-total:</b>							1	1	1			
	<b>Total:</b>							1	1	1			

Pratiques commerciales

		2000	2015	2016	2017	2018	2019	2020	2021	2022	2023	2024	2025
<b>Pratiques du marché et protection du consommateur</b>	<b>Acc.</b>	1											
	<b>Sous-total:</b>	1											
<b>Non spécifié</b>	<b>Acc.</b>				1								
	<b>Sous-total:</b>				1								
	<b>Total:</b>	1			1								

Autres lois spéciales

		2000	2015	2016	2017	2018	2019	2020	2021	2022	2023	2024	2025
<b>Dégradation involontaire câbles télécommunication</b>	<b>Acc.</b>		3		2	1			3	2	1	3	
	<b>Sous-total:</b>		3		2	1			3	2	1	3	
<b>Moyens de communications électroniques</b>	<b>Acc.</b>							1					
	<b>Sous-total:</b>							1					
<b>Autres</b>	<b>Acc.</b>	2											
	<b>Sous-total:</b>	2											
	<b>Total:</b>	2	3		2	1		1	3	2	1	3	

# ***STATISTIQUES POLICIERES DE CRIMINALITE***

---

***LIEU DE PERPETRATION: COMMUNE***

**Horebeke**

***ANNEXE III: DETAIL  
FIGURES CRIMINELLES / PHENOMENES***



Horebeke

FC Vol moyen de transport

		2000	2015	2016	2017	2018	2019	2020	2021	2022	2023	2024	2025
Vol de voiture	Acc.	1					1					1	
	Total	1					1					1	
Vol de moto	Acc.	1											
	Total	1											
Vol dans les garages	Acc.						1						
	Total						1						
Vol de vélo	Acc.			1	1					1	1	1	
	Total			1	1					1	1	1	

FC Cambriolage

		2000	2015	2016	2017	2018	2019	2020	2021	2022	2023	2024	2025
Cambriolage dans habitation	Acc.		4	5		3	5	1	3	1	1	4	1
	Tent.	1	1	2		2	1	3	5	1	2		
	Total	1	5	7		5	6	4	8	2	3	4	1
Cambriolage ds entreprise ou commerce	Acc.					1							
	Tent.	1							1				
	Total	1				1			1				
Cambriolage ds service public ou bâtiment administ	Acc.		1		1	1				1			
	Tent.		1										
	Total		2		1	1				1			
Cambriolage dans bâtiment (total)	Acc.		5	5	1	5	5	1	3	2	1	4	1
	Tent.	2	2	2		2	1	3	6	1	2		
	Total	2	7	7	1	7	6	4	9	3	3	4	1



**FC Vol autre**

		2000	2015	2016	2017	2018	2019	2020	2021	2022	2023	2024	2025
<b>Vol avec violence sans arme</b>	Tent.					2		1		1			
	Total					2		1		1			
<b>Vol dans ou sur un véhicule</b>	Acc.	2		1					1		2	1	
	Tent.				1				2				
	Total	2		1	1				3		2	1	
<b>Vol d'armes et explosifs</b>	Acc.			1					1		1		
	Total			1					1		1		
<b>Vol à la tire</b>	Acc.						1						
	Total						1						
<b>Vol par ruse</b>	Tent.									1			
	Total									1			
<b>Home-invasion</b>	Tent.							1					
	Total							1					

**Criminalité ICT**

		2000	2015	2016	2017	2018	2019	2020	2021	2022	2023	2024	2025
<b>Fraude de cartes de paiements</b>	Acc.								1				
	Total								1				
<b>Phishing</b>	Acc.							4	5	4	2	1	1
	Tent.							1		1			
	Total							5	5	5	2	1	1



**FC Autre**

		2000	2015	2016	2017	2018	2019	2020	2021	2022	2023	2024	2025
<b>Violence contre les métiers d'intérêt général</b>	Acc.							1					
	Total							1					
<b>Graffiti</b>	Acc.		1										
	Total		1										
<b>Dégradation de voiture</b>	Acc.		3	1		1	1		3	1	1	1	
	Total		3	1		1	1		3	1	1	1	
<b>Rixe au couteau</b>	Tent.									1			
	Total									1			

**PH Violence intrafamiliale (VIF)**

		2000	2015	2016	2017	2018	2019	2020	2021	2022	2023	2024	2025
<b>VIF: physique, dans le couple</b>	Acc.		1					1		1		2	1
	Tent.									1			
	Total		1					1		2		2	1
<b>VIF: physique, envers des descendants</b>	Acc.								1				
	Total								1				
<b>VIF: physique, envers d'autres membres</b>	Acc.	2			2					1			
	Total	2			2					1			
<b>VIF: psychique, dans le couple</b>	Acc.	1		1	1		1	2	1	3	1	2	
	Total	1		1	1		1	2	1	3	1	2	
<b>VIF: psychique, envers d'autres membres</b>	Acc.		1										
	Total		1										
<b>VIF: économique, dans le couple</b>	Acc.										1		
	Total										1		
<b>VIF: économique, envers d'autres membres</b>	Acc.	1									1	1	
	Total	1									1	1	



**PH Drogues**

	2000	2015	2016	2017	2018	2019	2020	2021	2022	2023	2024	2025
<b>Vente de cocaïne</b> Acc.							1					
Total							1					
<b>Vente de drogues synthétiques</b> Acc.				1	3		1					
Total				1	3		1					
<b>Production de cannabis (culture)</b> Acc.									1			
Total									1			
<b>Vente-traffic d'héroïne</b> Acc.						1						
Total						1						

**PH Violence dans l'espace public**

	2000	2015	2016	2017	2018	2019	2020	2021	2022	2023	2024	2025
<b>Violence physique (voie publique)</b> Acc.	1		1						1		1	1
Total	1		1						1		1	1
<b>Violence sexuelle (endroit accessible au public)</b> Acc.											1	
Total											1	
<b>Violence psychique (voie publique)</b> Acc.		1	1									1
Total		1	1									1
<b>Violence psychique (autre endroit public)</b> Acc.			1									
Total			1									
<b>Violence psychique (endroit accessible au public)</b> Acc.	1			1						3	1	1
Total	1			1						3	1	1

**PH Autre**

	2000	2015	2016	2017	2018	2019	2020	2021	2022	2023	2024	2025
<b>Cyberharcèlement</b> Acc.							2		2	1		
Total							2		2	1		
<b>Fraude à l'identité</b> Acc.		1	1	2			2	1	1			2
Total		1	1	2			2	1	1			2



# ***STATISTIQUES POLICIERES DE CRIMINALITE***

---

***LIEU DE PERPETRATION: COMMUNE***

**Horebeke**

***ANNEXE IV: FAITS ENREGISTRES  
NON CRIMINELS***



Horebeke

Faits non criminels

Maladies / Décès / Disparition

	2000	2015	2016	2017	2018	2019	2020	2021	2022	2023	2024	2025
Suicide	3		2							1		
Personne malade				1	1	1						
Décès suspect		1							1	1	1	
Décès naturel		1				1		1				
Disparition (personne disparue)		1	2	1		2				2		
Accident (sauf roulage)		1					1					
Autres	3											
<b>Total</b>	<b>6</b>	<b>4</b>	<b>4</b>	<b>2</b>	<b>1</b>	<b>4</b>	<b>1</b>	<b>1</b>	<b>1</b>	<b>4</b>	<b>1</b>	

Problèmes sociaux

	2000	2015	2016	2017	2018	2019	2020	2021	2022	2023	2024	2025
Différends familiaux	3		1					1	2	2	1	2
Différend (pas de coups)	1		1									
Affaire civile								1				1
Autres				1	2	1		2	2	1		
<b>Total</b>	<b>4</b>		<b>2</b>	<b>1</b>	<b>2</b>	<b>1</b>		<b>4</b>	<b>4</b>	<b>3</b>	<b>1</b>	<b>3</b>

Ordre public

	2000	2015	2016	2017	2018	2019	2020	2021	2022	2023	2024	2025
Autres	1											
<b>Total</b>	<b>1</b>											

Agissements suspects

	2000	2015	2016	2017	2018	2019	2020	2021	2022	2023	2024	2025
						1				1		
<b>Total</b>						<b>1</b>				<b>1</b>		



**Objets perdus**

	2000	2015	2016	2017	2018	2019	2020	2021	2022	2023	2024	2025
	11	13	21	26	15	16	11	24	17	24	23	11
<b>Total</b>	<b>11</b>	<b>13</b>	<b>21</b>	<b>26</b>	<b>15</b>	<b>16</b>	<b>11</b>	<b>24</b>	<b>17</b>	<b>24</b>	<b>23</b>	<b>11</b>

**Autres non-infractions**

	2000	2015	2016	2017	2018	2019	2020	2021	2022	2023	2024	2025
Procès-verbal d'information	2							1	1	1		
Notification			3									
Dégradation involontaire câbles (non-télécom)		1	2		1						1	
Fonction de contrôle armes								2				1
Autres non infractions	1											
<b>Total</b>	<b>3</b>	<b>1</b>	<b>5</b>		<b>1</b>			<b>3</b>	<b>1</b>	<b>1</b>	<b>1</b>	<b>1</b>