

STATISTIQUES POLICIERES DE CRIMINALITE

LIEU DE PERPETRATION: COMMUNE

Herzele

2000 - 1er Semestre 2025

Police fédérale - DGRIDRIIBIPOL

STATISTIQUES POLICIERES DE CRIMINALITE

LIEU DE PERPETRATION: COMMUNE

Herzele

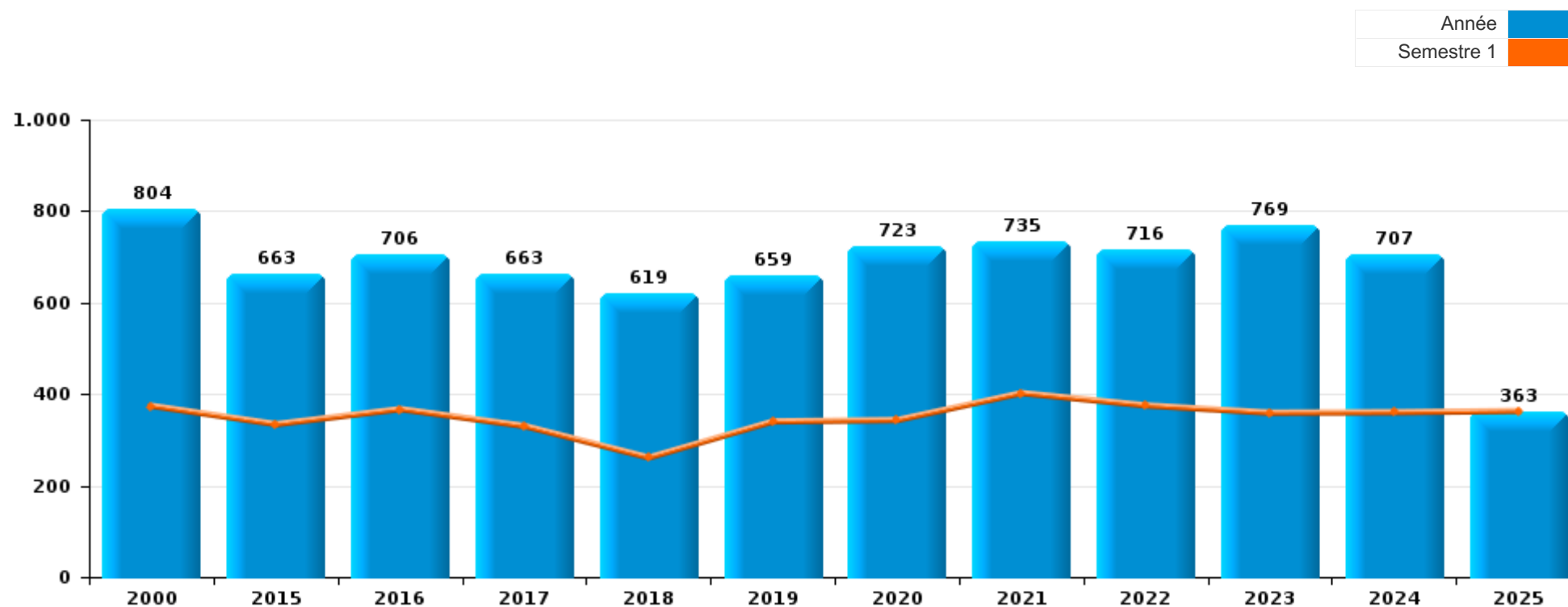
PARTIE I : INFRACTIONS JUDICIAIRES

CRIMINALITE ENREGISTREE COMMISE AU NIVEAU DE LA COMMUNE



Herzele

	2000	2015	2016	2017	2018	2019	2020	2021	2022	2023	2024	2025
Nombre total des délits	804	663	706	663	619	659	723	735	716	769	707	363



FPF/DGR/DRI/BIPOL - Statistiques policières de criminalité (date de clôture: 31/10/2025)

Les données pour les années 2001 jusqu'à 2014 ne sont plus publiées mais restent disponibles sur demande auprès du service BIPOL.

Les données pour 2025 ne concernent que le 1er semestre.



Herzele

	2000	2015	2016	2017	2018	2019	2020	2021	2022	2023	2024	2025
Vol et extorsion	253	209	159	196	148	166	118	133	160	118	144	71
Infr. contre l'intégrité physique	71	74	101	88	77	83	56	75	93	104	70	34
Dégradation de la propriété	122	68	84	90	72	70	54	76	54	76	42	22
Fraude	41	42	52	41	48	47	83	72	86	93	89	45
Criminalité informatique		10	10	9	26	42	88	73	90	81	91	41
Drogues	44	28	55	40	41	52	44	43	20	36	39	25
Infr. contre autres valeurs morales et sentiments	41	46	28	32	53	39	39	35	26	41	45	18
Infr. contre la foi publique	9	19	20	16	24	26	35	31	60	49	42	24
Infr. contre la sécurité publique	35	28	35	26	25	18	23	14	13	26	24	22
Environnement	55	27	44	25	13	16	24	20	15	18	21	6
Infr. contre la famille	51	13	10	4	12	7	15	21	25	26	18	3
Infr. contre les mœurs	6	10	7	14	15	18	14	14	16	23	13	6
Ivresse et alcool	4	14	19	9	11	12	12	10	11	19	19	12
Armes et explosifs	3	11	17	16	3	9	20	23	10	16	10	9
Législation sur les étrangers	5	7	14	18	9	12	9	13	15	12	9	4
Santé publique	2						65	53				
Registre de population	14	25	17	21	14	4	3	2	1	1	2	5
Infr. contre l'autorité publique	7	4	11	7	6	10	8	7	5	11	3	7
Protection de la jeunesse	8	9	4	7	2	6	2	4	3	3	11	4
Autres lois spéciales	2	6	6	1	5	6	4	3	1	5	3	1
Protection de la personne	5	2	2	1	6	6	4	7	2	3	3	
Contravention Code pénal	19		1						1			
Code pénal social						5	1	2	2	2		1
Infr. contre la liberté individuelle		2	2	1				1	1	4	2	
Législation économique	1		3	1	3		1		1		2	
Carte d'identité		1									3	3
Exercice illégal de l'autorité publique	3		1		1				1		1	
Pratiques commerciales	1	5								1		
Travail	1				2	1			2	1		
Hormones et dopage	1		1			2	1		1			
Traite des êtres humains		2	1						1		1	
Autres infractions Code pénal					1	1		2				
Sécurité privée					1	1						
Exploitation de la mendicité			1									
Infr. contre la Sécurité de l'Etat					1							
Infr. relative au statut juridique de l'enfant			1									
Protection des revenus publics								1				
Sous-total	804	663	706	663	619	659	723	735	716	769	707	363
Contravention règlement policier local		19	17	28	21	16	11	8	12	19	14	6
Sous-total		19	17	28	21	16	11	8	12	19	14	6
Total	804	682	723	691	640	675	734	743	728	788	721	369

PPF/DGR/DRI/BIPOL - Statistiques policières de criminalité (date de clôture: 31/10/2025)

Les données pour les années 2001 jusqu'à 2014 ne sont plus publiées mais restent disponibles sur demande auprès du service BIPOL.

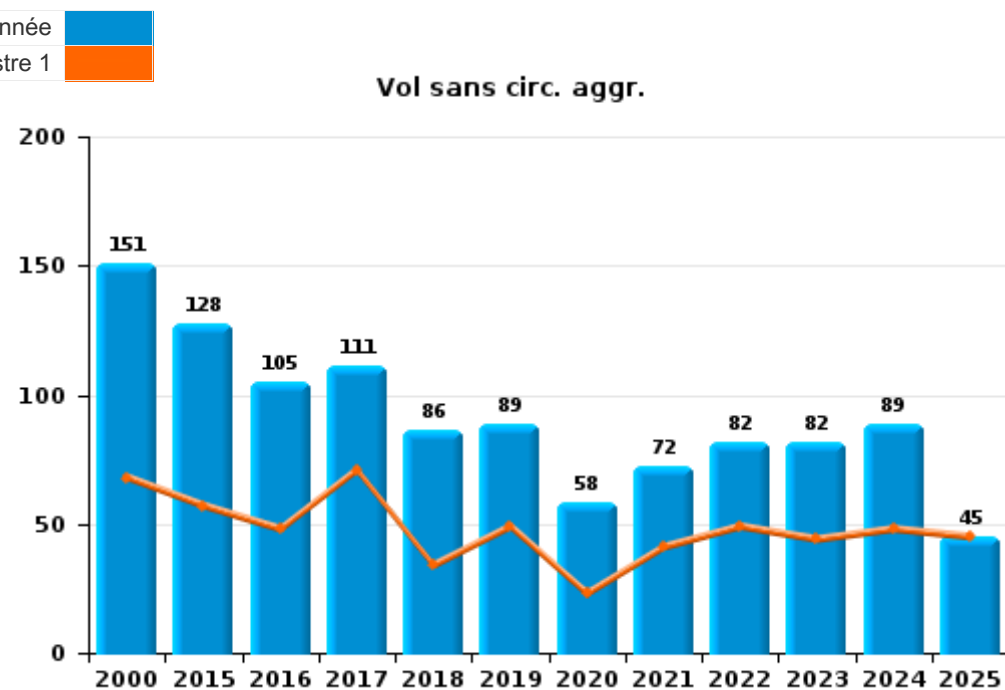
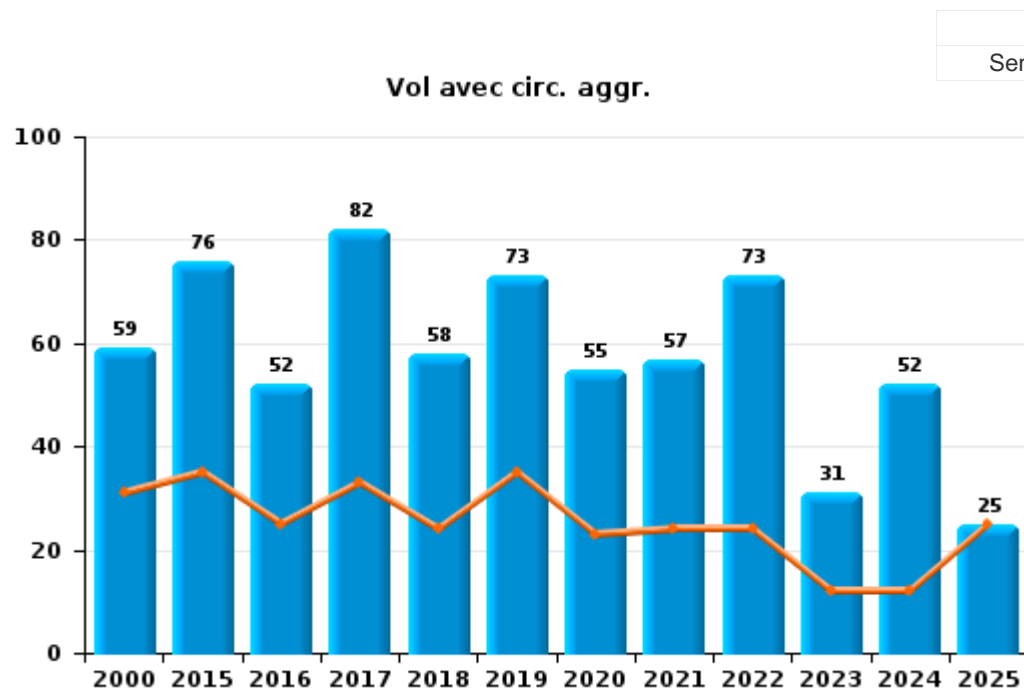
Les données pour 2025 ne concernent que le 1er semestre.



I.1. Catégorie des infractions : Vol et extorsion (top 5 des infractions au niveau national 2024)

Herzele

	2000	2015	2016	2017	2018	2019	2020	2021	2022	2023	2024	2025
Vol sans circ. aggr.	151	128	105	111	86	89	58	72	82	82	89	45
Vol avec circ. aggr.	59	76	52	82	58	73	55	57	73	31	52	25
Vol non spécifié	43							1				
Extorsion		5	2	3	4	4	5	3	5	4	3	1
Autres										1		
Total	253	209	159	196	148	166	118	133	160	118	144	71



FPF/DGR/DRI/BIPOL - Statistiques policières de criminalité (date de clôture: 31/10/2025)
 Les données pour les années 2001 jusqu'à 2014 ne sont plus publiées mais restent disponibles sur demande auprès du service BIPOL.
 Les données pour 2025 ne concernent que le 1er semestre.



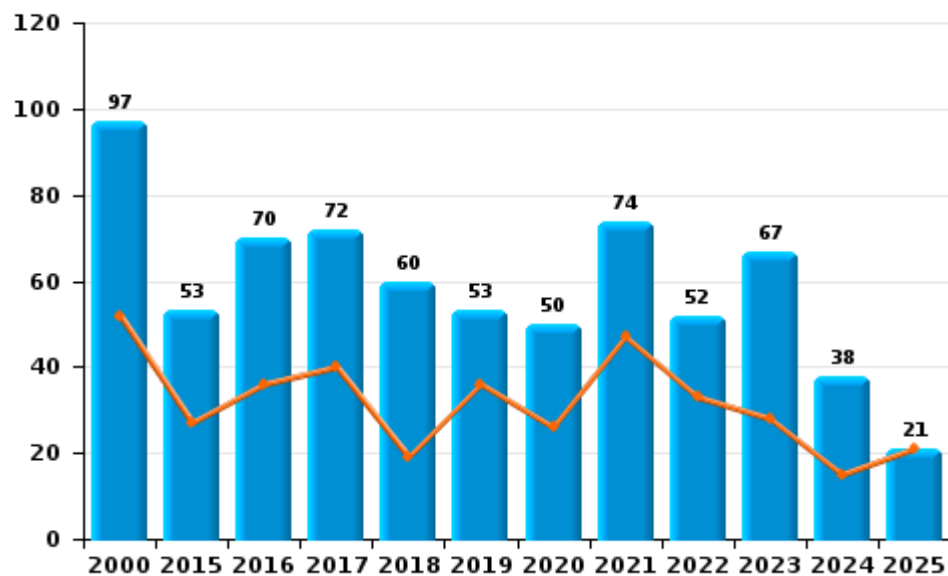
I.2. Catégorie des infractions : Dégradation de la propriété (top 5 des infractions au niveau national 2024)

Herzele

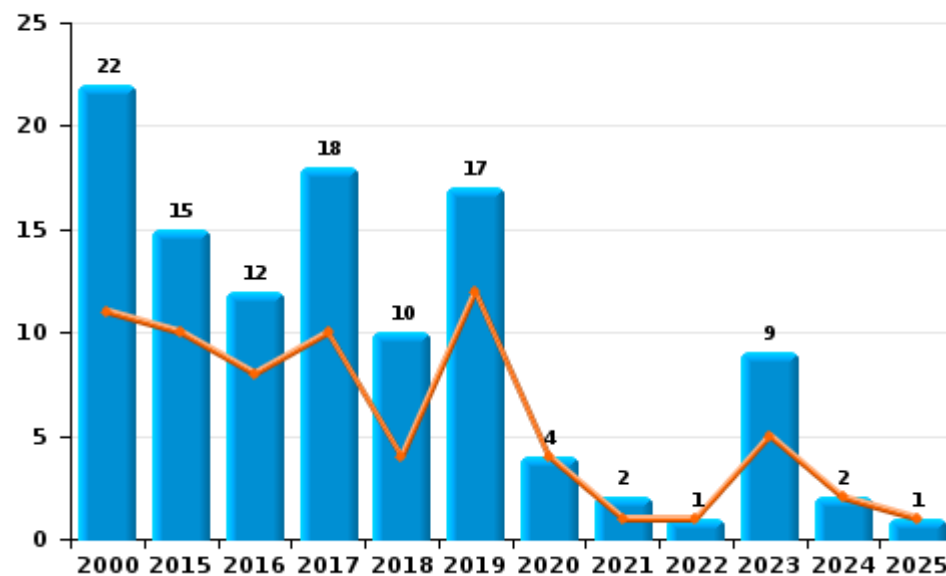
	2000	2015	2016	2017	2018	2019	2020	2021	2022	2023	2024	2025
Vandalisme	97	53	70	72	60	53	50	74	52	67	38	21
Incendie involontaire	21	14	10	17	9	12	4	2		6		1
Incendie volontaire	1	1	2	1	1	5			1	3	2	
Destruction, dénaturation, dégradation	3		2		2				1		2	
Total	122	68	84	90	72	70	54	76	54	76	42	22

Année ■
Semestre 1 ■

Vandalisme



Incendie

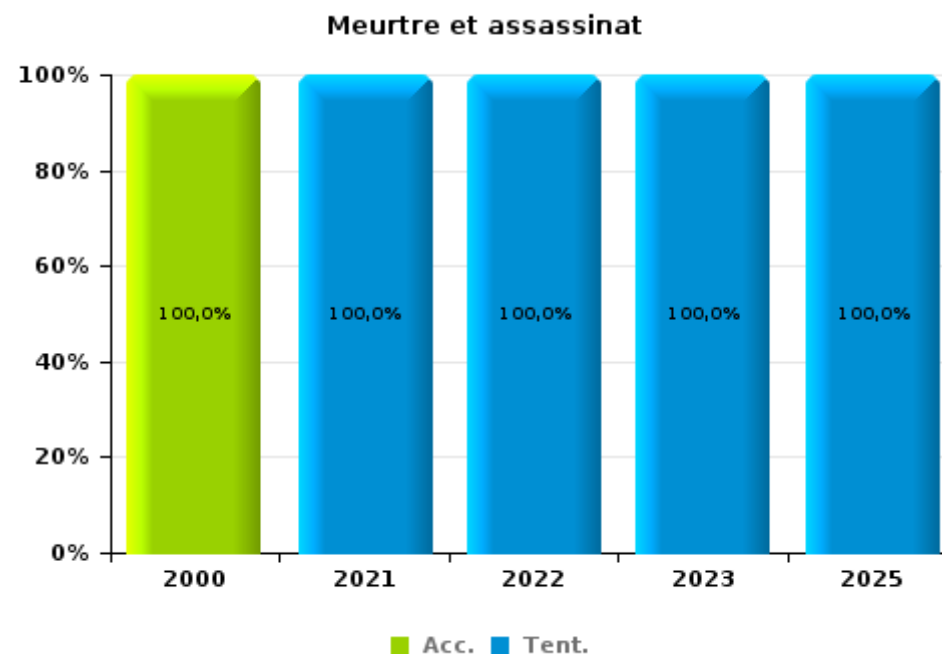
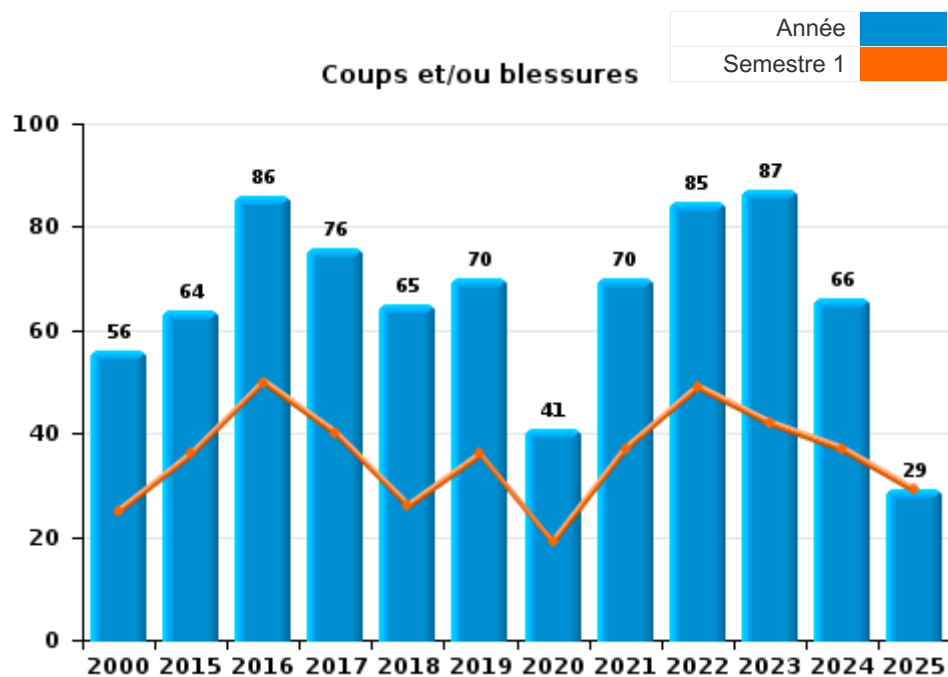




I.3. Catégorie des infractions : Infr. contre l'intégrité physique (top 5 des infractions au niveau national 2024)

Herzele

	2000	2015	2016	2017	2018	2019	2020	2021	2022	2023	2024	2025
Coups et/ou blessures	56	64	86	76	65	70	41	70	85	87	66	29
Autres	14	10	15	12	12	13	15	4	7	16	4	4
Meurtre et assassinat	1							1	1	1		1
Total	71	74	101	88	77	83	56	75	93	104	70	34



FPF/DGR/DRI/BIPOL - Statistiques policières de criminalité (date de clôture: 31/10/2025)
 Les données pour les années 2001 jusqu'à 2014 ne sont plus publiées mais restent disponibles sur demande auprès du service BIPOL.
 Les données pour 2025 ne concernent que le 1er semestre.



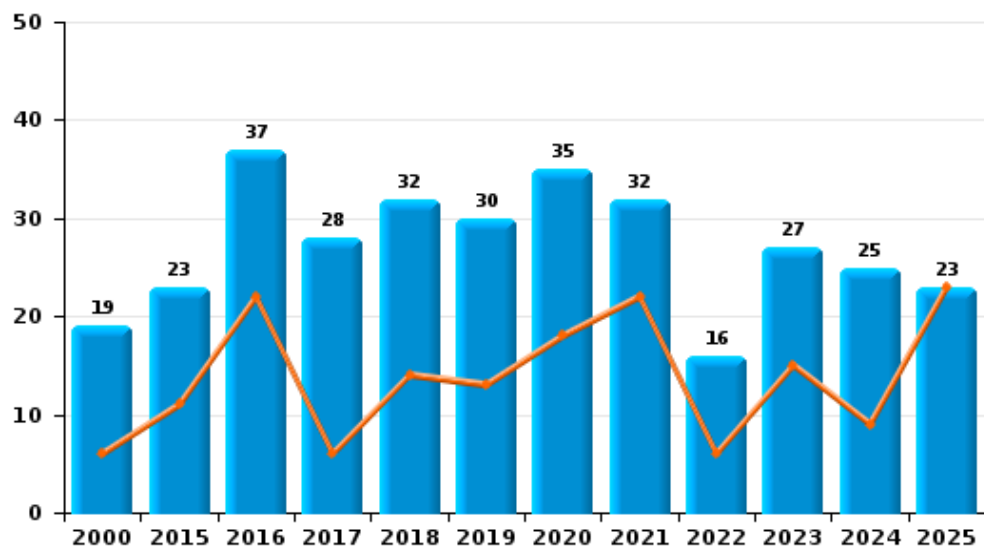
I.4. Catégorie des infractions : Drogues (top 5 des infractions au niveau national 2024)

Herzele

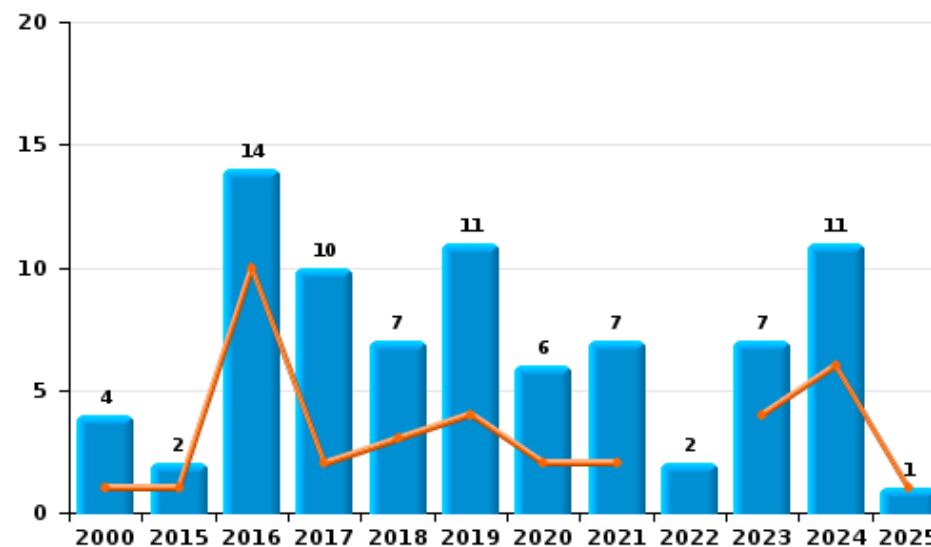
	2000	2015	2016	2017	2018	2019	2020	2021	2022	2023	2024	2025
Détention	19	23	37	28	32	30	35	32	16	27	25	23
Commerce	4	2	14	10	7	11	6	7	2	7	11	1
Usage	19	1			1	1		2	2	1		1
Fabrication		2	3	2	1	7	2	2		1	3	
Autres			1			3	1					
Importation et exportation	2											
Total	44	28	55	40	41	52	44	43	20	36	39	25



Détention



Commerce



FPF/DGR/DRI/BIPOL - Statistiques policières de criminalité (date de clôture: 31/10/2025)
 Les données pour les années 2001 jusqu'à 2014 ne sont plus publiées mais restent disponibles sur demande auprès du service BIPOL.
 Les données pour 2025 ne concernent que le 1er semestre.



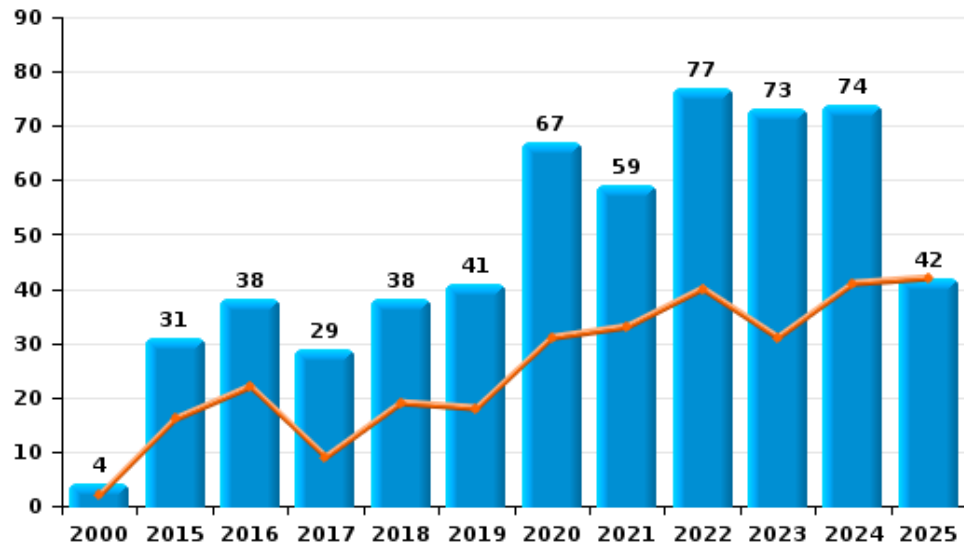
I.5. Catégorie des infractions : Fraude (top 5 des infractions au niveau national 2024)

Herzele

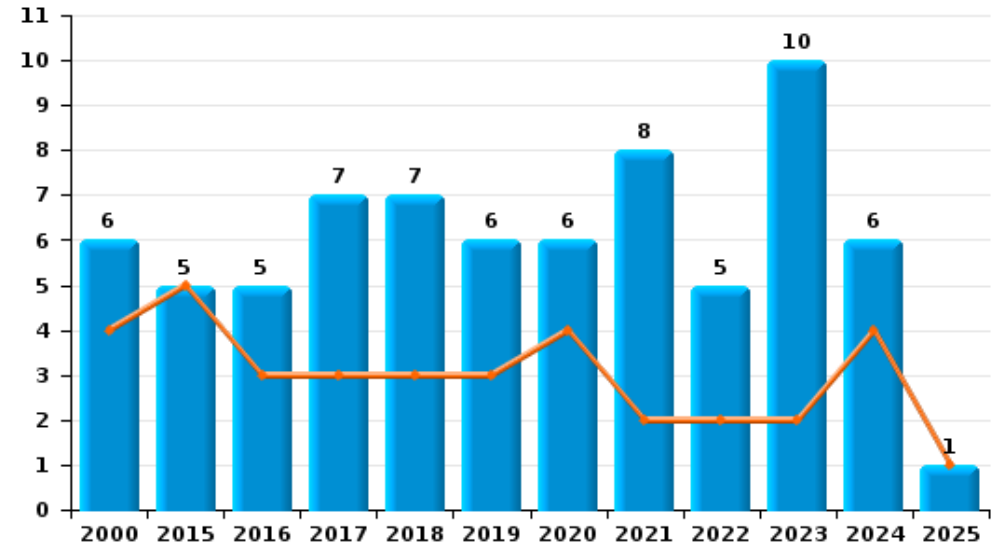
	2000	2015	2016	2017	2018	2019	2020	2021	2022	2023	2024	2025
Escroquerie	4	31	38	29	38	41	67	59	77	73	74	42
Abus de confiance et infr. apparentées	6	5	5	7	7	6	6	8	5	10	6	1
Détournement et destruction frauduleuse	22	4	5	2	1		3	4	1	3	1	
Fraudes: Autres	6		1	2	1		5	1	3	4	8	
Grivèlerie	3	1			1					1		2
Recel			2	1			2			2		
Infr. liées à l'insolvabilité		1	1									
Total	41	42	52	41	48	47	83	72	86	93	89	45



Escroquerie



Abus de confiance et infr. apparentées



FPF/DGR/DRI/BIPOL - Statistiques policières de criminalité (date de clôture: 31/10/2025)

Les données pour les années 2001 jusqu'à 2014 ne sont plus publiées mais restent disponibles sur demande auprès du service BIPOL.
 Les données pour 2025 ne concernent que le 1er semestre.

STATISTIQUES POLICIERES DE CRIMINALITE

LIEU DE PERPETRATION: COMMUNE

Herzele

PARTIE II : FIGURES CRIMINELLES / PHENOMENES



Herzele

FC Vol moyen de transport

	2000	2015	2016	2017	2018	2019	2020	2021	2022	2023	2024	2025
Vol de voiture	6	3		7	1	5	1		1	1	2	1
Vol de moto	1		2									
Vol dans les garages		1										
Vol de vélomoteur	8	2	1	2	2	4			2		1	
Vol de vélo	36	30	32	26	17	19	14	14	15	18	18	7

FC Cambriolage

	2000	2015	2016	2017	2018	2019	2020	2021	2022	2023	2024	2025
Cambriolage dans habitation	38	46	25	46	32	45	29	45	57	20	39	12
Cambriolage ds entreprise ou commerce	9	9	3	11	1	3	3	1	2	3	1	
Cambriolage ds service public ou bâtiment administ	10		1	1	6	4	2	1	1	1		1
Cambriolage dans bâtiment (total)	56	55	29	58	39	52	34	47	59	24	40	13

FC Vol autre

	2000	2015	2016	2017	2018	2019	2020	2021	2022	2023	2024	2025
Vol à main armée		1	1	2		1	1	2				
Vol avec violence sans arme	1	6	3	10	5	4	4	5	4	4	7	4
Vol dans ou sur un véhicule	39	11	19	11	5	16	16	17	10	5	11	6
Vol d'armes et explosifs			1				1	1				
Vol à l'arraché	2			3	2		1		1		1	
Vol à la tire	2	3	4	2		4	2			1		2
Vol à l'étalage	4	8	12	22	8	10	10	15	24	21	21	11
Vol par ruse	1			2	1			1			1	
Vol de métaux		3		2	1	1	1		1	1	1	
Vol sur les chantiers	2	4	1	2	1	1			2	8		2
Home-invasion								1			1	
Vol d'animaux	1			7	3	3					4	1



Criminalité ICT

	2000	2015	2016	2017	2018	2019	2020	2021	2022	2023	2024	2025
Fraude de cartes de paiements	1				3	3	4	1	4	2	1	1
Phishing					2	5	14	27	24	19	9	4
Ransomware					1							
Skimming										1		

FC Autre

	2000	2015	2016	2017	2018	2019	2020	2021	2022	2023	2024	2025
Violence contre les métiers d'intérêt général	1	1	2	4	1	3	2	1	1		2	1
Viol collectif						1						
Graffiti			1	2		4			1	6	1	1
Dégradation de voiture	3	22	30	35	27	16	16	34	19	28	10	9
Rixe au couteau						1		3	1	1		

PH Violence intrafamiliale (VIF)

	2000	2015	2016	2017	2018	2019	2020	2021	2022	2023	2024	2025
VIF: physique, dans le couple	3	20	40	28	23	25	19	27	34	41	21	10
VIF: physique, envers des descendants		2	2	1	2	4	2	5	4	5	4	2
VIF: physique, envers d'autres membres	13	6	4	2	4	6	2	4	7	8	9	3
VIF: sexuelle, dans le couple							1		1	1		
VIF: sexuelle, envers des descendants		1	1	1		2					1	
VIF: psychique, dans le couple	42	17	11	6	15	9	19	23	29	37	28	6
VIF: psychique, envers des descendants		1			1			1	5	9	1	
VIF: psychique, envers d'autres membres		1				2	2	3	2	4	2	2
VIF: économique, dans le couple			1	3		1	2	5	2	3	2	
VIF: économique, envers des descendants								2	1		1	
VIF: économique, envers d'autres membres	9	1	1		2	1	3		1	1	4	



PH Hormones et dopage

	2000	2015	2016	2017	2018	2019	2020	2021	2022	2023	2024	2025
Dopage humain	1		1			2	1					
Engraissement illégal				1								

PH Drogues

	2000	2015	2016	2017	2018	2019	2020	2021	2022	2023	2024	2025
Vente de cocaïne						2	1			3	3	
Production de drogues synthétiques			1	1								
Vente de drogues synthétiques	1		1	2	1	2	2	3		2		
Production de cannabis (culture)		1					1				3	
Vente de cannabis en grande quantité							1				1	

PH Trafic d'armes

	2000	2015	2016	2017	2018	2019	2020	2021	2022	2023	2024	2025
Commerce et production d'arme à feu et mun.							1					

PH Traite des êtres humains

	2000	2015	2016	2017	2018	2019	2020	2021	2022	2023	2024	2025
TEH - exploitation économique									1			
TEH - exploitation sexuelle	1	2	1	1				1		1	1	



PH Violence dans l'espace public

	2000	2015	2016	2017	2018	2019	2020	2021	2022	2023	2024	2025
Violence physique (transport public)		1						2	1	1	2	
Violence physique (voie publique)	5	11	24	15	15	14	9	17	17	13	12	10
Violence physique (autre endroit public)	1	1		5			1				1	
Violence physique (endroit accessible au public)	15	21	15	15	12	19	7	7	8	13	11	3
Violence sexuelle (transport public)				1						1		
Violence sexuelle (voie publique)			1	1		1	3	1	2	4	2	1
Violence sexuelle (autre endroit public)		1			3	1						
Violence sexuelle (endroit accessible au public)	1	2		2				3	2	2		1
Violence psychique (transport public)			1									
Violence psychique (voie publique)	4	15	15	10	6	9	11	6	9	8	9	7
Violence psychique (autre endroit public)				1		1						
Violence psychique (endroit accessible au public)	6	3	6	4	4	3	4	4	3	5	7	2
Vol à main armée (voie publique)			1					1				
Vol à main armée (endroit accessible au public)		1					1	1				
Vol avec violence sans arme (transport public)												1
Vol avec violence sans arme (voie publique)	1	1	1	3				1	1	1	3	1
Vol avec violence sans arme (autre endroit public)												1
Vol avec violence sans arme (endr. acces. au pub.)		1		4			1	2		1	1	

PH Autre

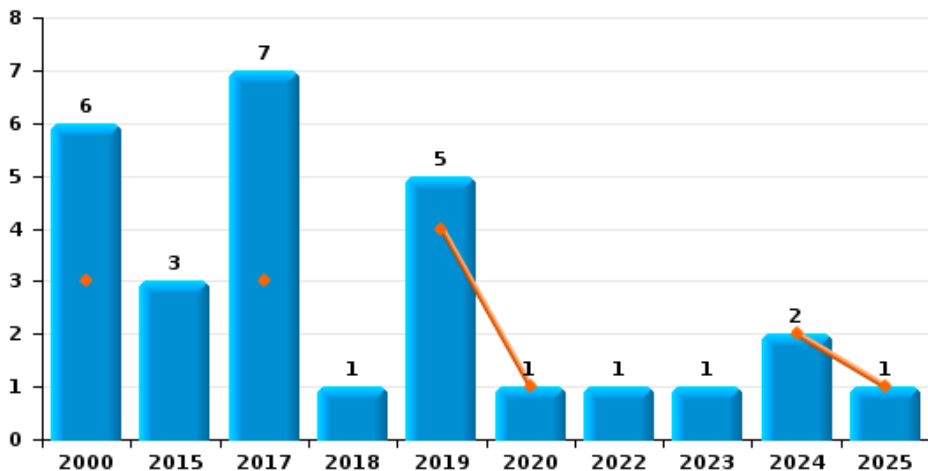
	2000	2015	2016	2017	2018	2019	2020	2021	2022	2023	2024	2025
Terrorisme, extrémisme et radicalisme					1							
Cyberharcèlement	8	1		1	5		2	2	1	1	2	2
Fraude à l'identité		5	5	6	19	20	31	30	50	42	41	20



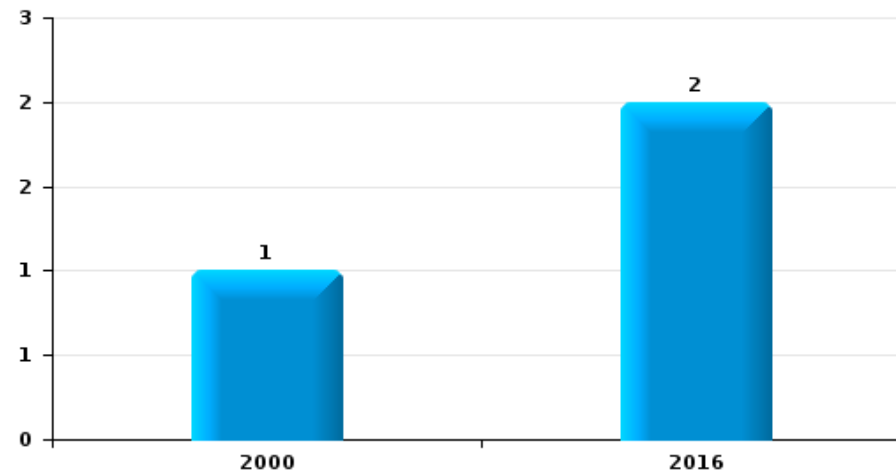
Herzele

Année	■
Semestre 1	■

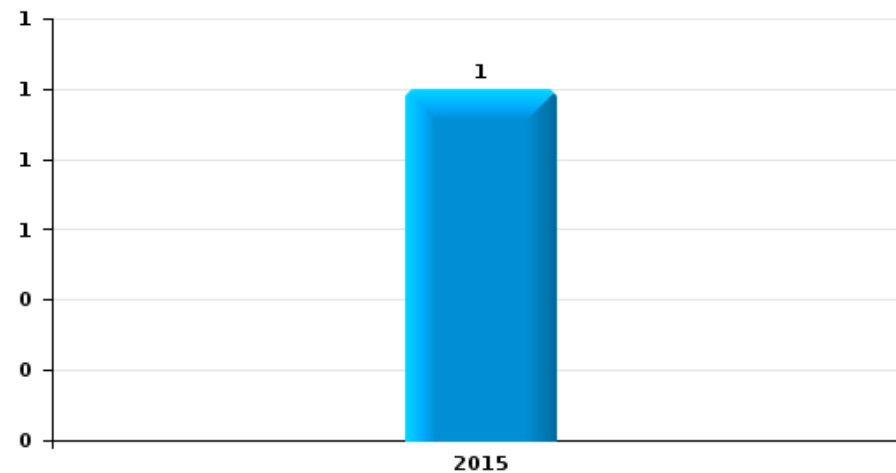
Vol de voiture



Vol de moto



Vol dans les garages

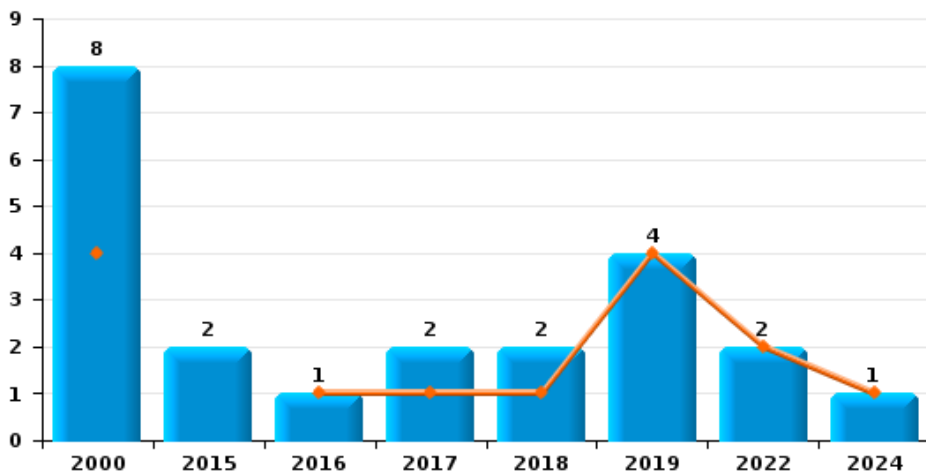




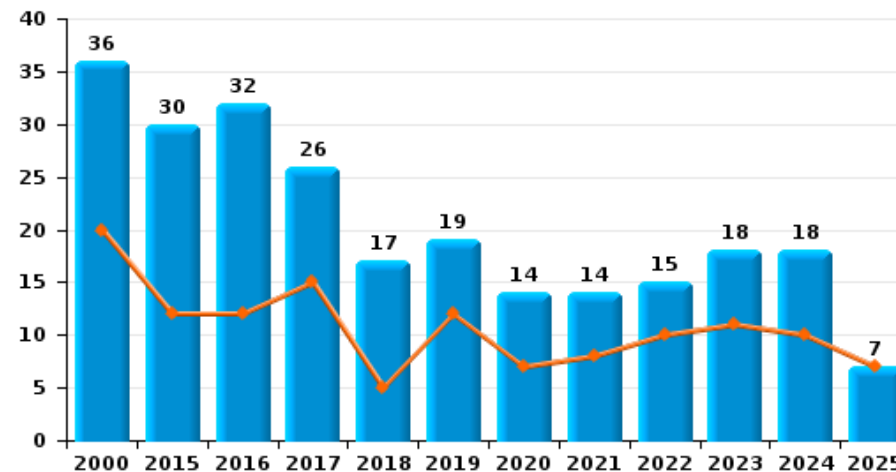
Herzele

Année	■
Semestre 1	■

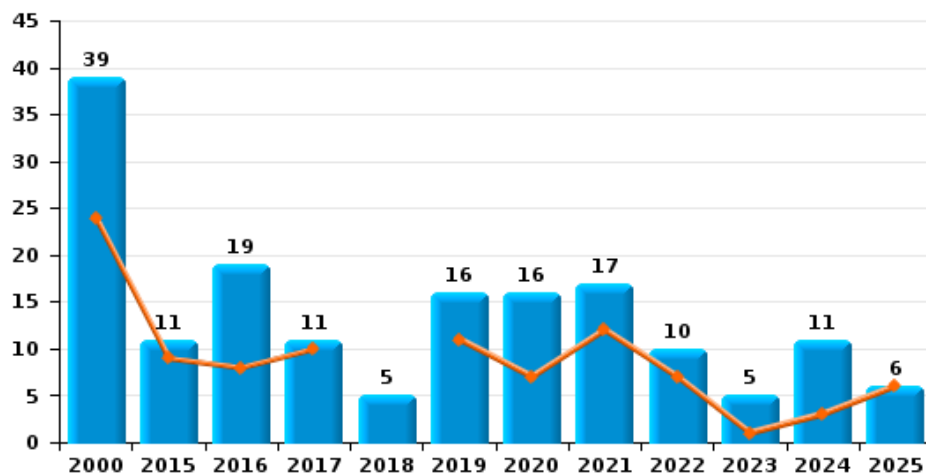
Vol de vélomoteur



Vol de vélo



Vol dans ou sur un véhicule

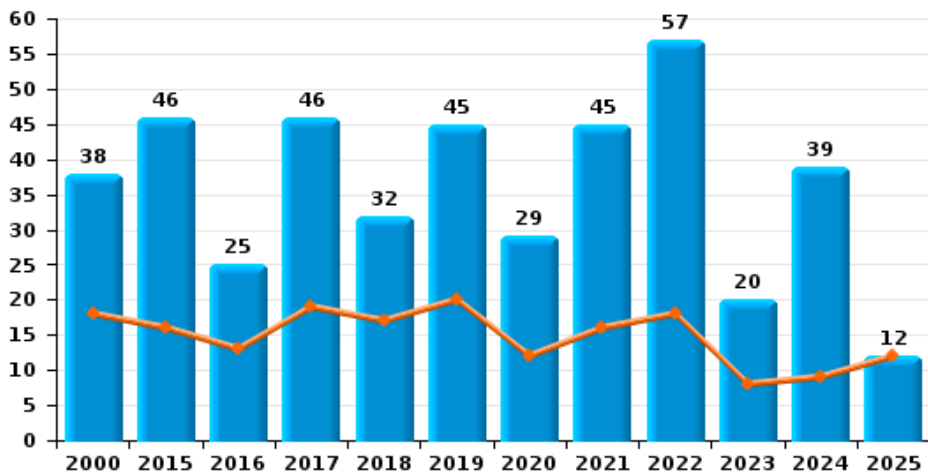




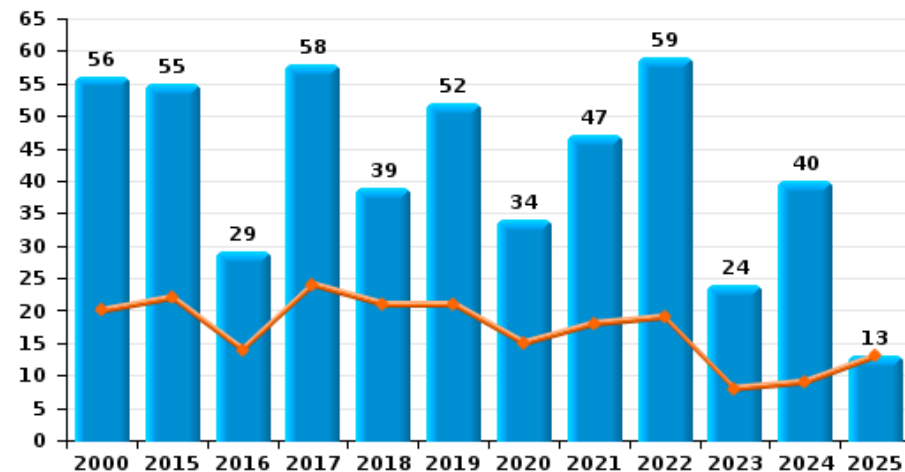
Herzele



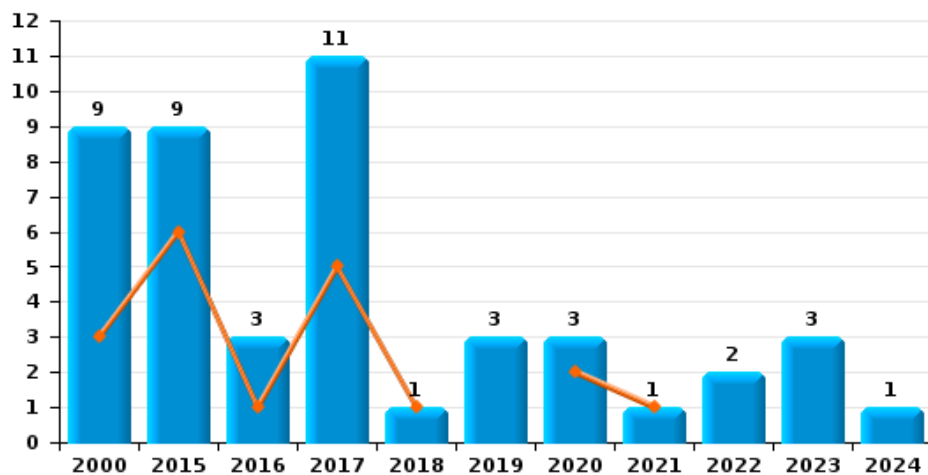
Cambrilage dans habitation



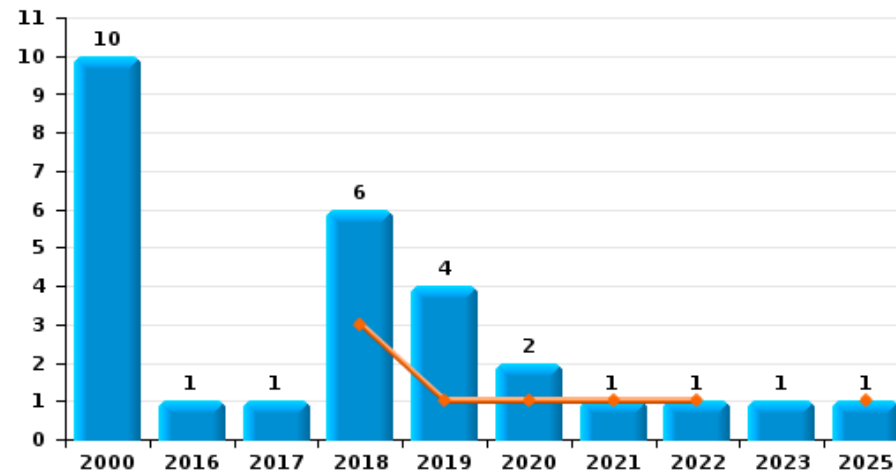
Cambrilage dans bâtiment (total)



Cambrilage ds entreprise ou commerce



Cambrilage ds service public ou bâtiment administratif

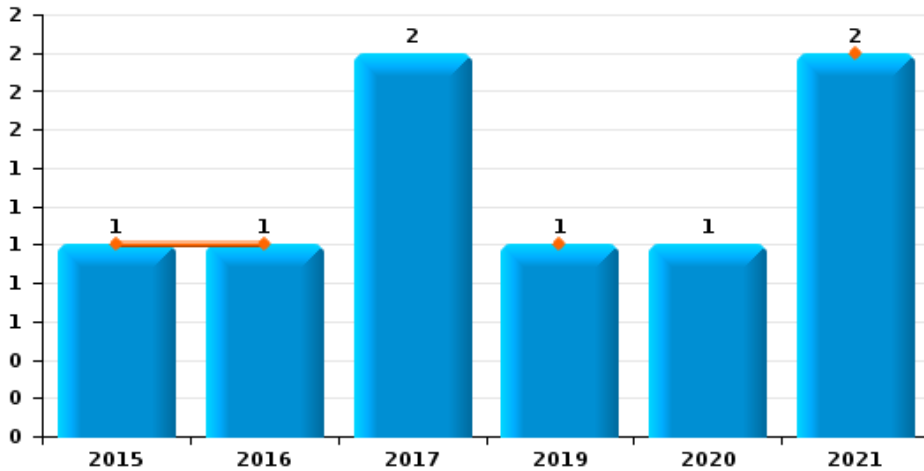




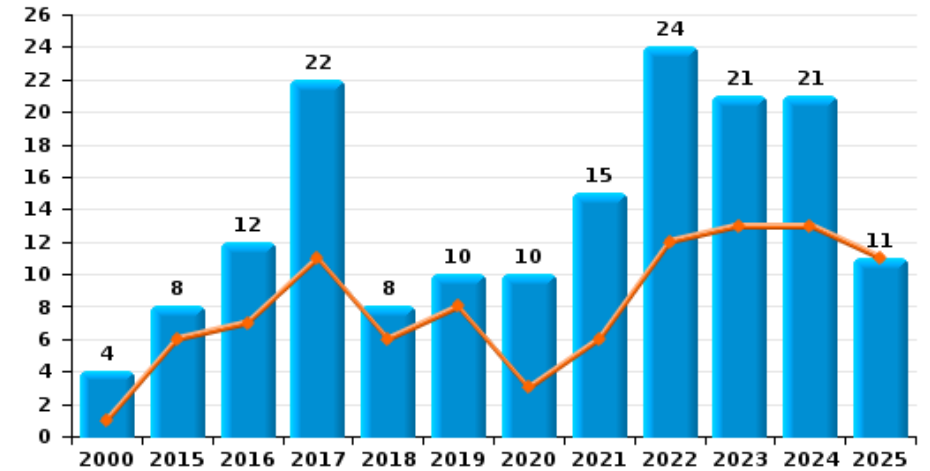
Herzele

Année ■
Semestre 1 ■

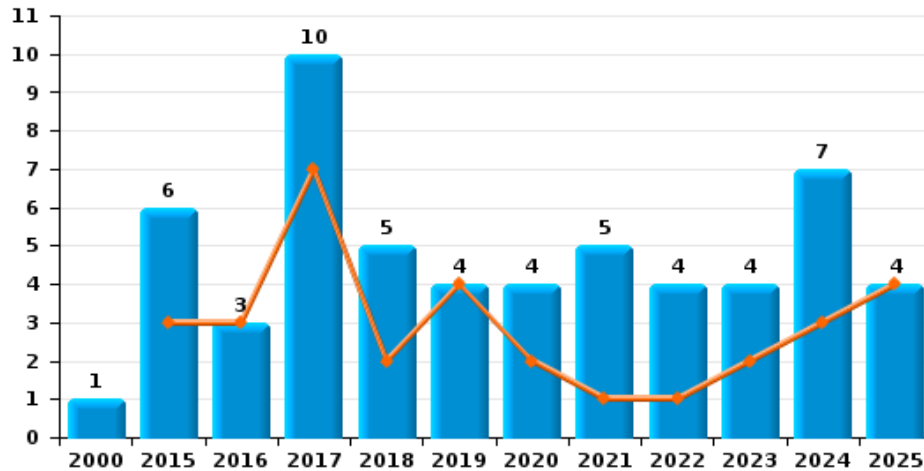
Vol à main armée



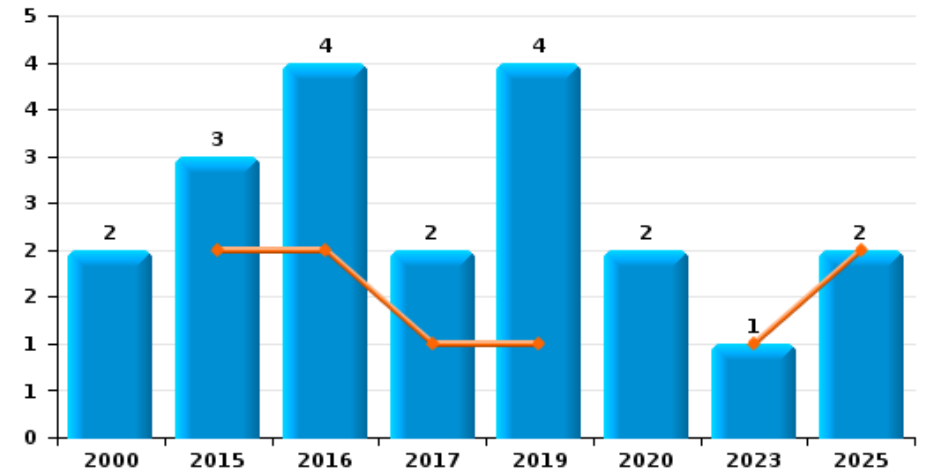
Vol à l'étalage



Vol avec violence sans arme



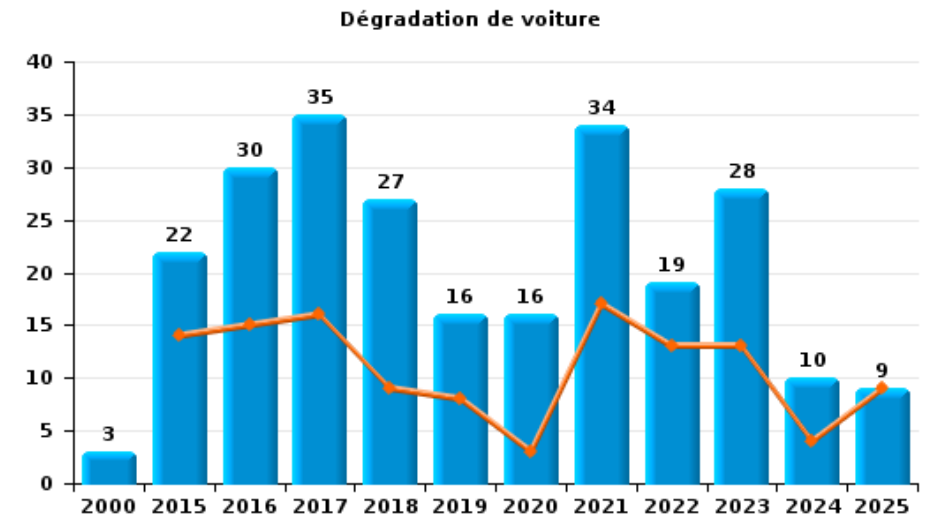
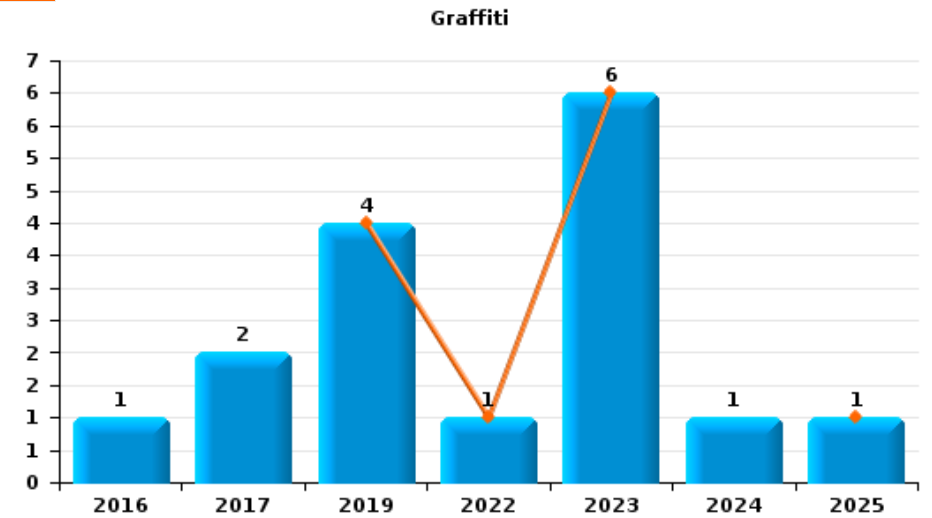
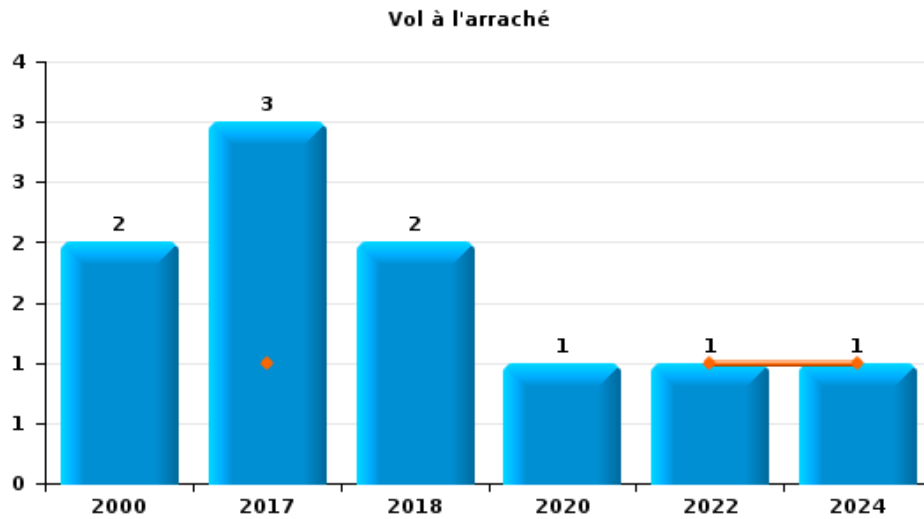
Vol à la tire





Herzele

Année	■
Semestre 1	■





Herzele

FC Vol moyen de transport

		2000	2015	2016	2017	2018	2019	2020	2021	2022	2023	2024	2025
Vol de voiture	Trim 1	3			2		1	1					
	Trim 2				1		3					2	1
	Trim 3		2		3						1		
	Trim 4	3	1		1	1	1			1			
Total		6	3		7	1	5	1		1	1	2	1
Vol de moto	Trim 3	1											
	Trim 4			2									
	Total	1		2									
Vol dans les garages	Trim 4		1										
	Total		1										
Vol de vélomoteur	Trim 1	3			1	1				2			
	Trim 2	1		1			4					1	
	Trim 3	3											
	Trim 4	1	2		1	1							
Total		8	2	1	2	2	4			2		1	
Vol de vélo	Trim 1	10	4	5	4	1	2	6	6	7	3	3	3
	Trim 2	10	8	7	11	4	10	1	2	3	8	7	4
	Trim 3	7	10	7	6	7	5	5	2	4	4	3	
	Trim 4	9	8	13	5	5	2	2	4	1	3	5	
Total		36	30	32	26	17	19	14	14	15	18	18	7



FC Cambriolage

		2000	2015	2016	2017	2018	2019	2020	2021	2022	2023	2024	2025
Cambriolage dans habitation	Trim 1	13	13	6	12	11	12	12	9	12	5	8	8
	Trim 2	5	3	7	7	6	8		7	6	3	1	4
	Trim 3	12	8	3	5	7	8	8	12	12	4	5	
	Trim 4	8	22	9	22	8	17	9	17	27	8	25	
	Total	38	46	25	46	32	45	29	45	57	20	39	12
Cambriolage ds entreprise ou commerce	Trim 1	1	5		4			2	1				
	Trim 2	2	1	1	1	1							
	Trim 3	5	2	1	5			1			3		
	Trim 4	1	1	1	1		3			2		1	
	Total	9	9	3	11	1	3	3	1	2	3	1	
Cambriolage ds service public ou bâtiment administ	Trim 1					2	1		1	1			
	Trim 2					1		1					1
	Trim 3	5			1	1	1	1					
	Trim 4	5		1		2	2				1		
	Total	10		1	1	6	4	2	1	1	1		1
Cambriolage dans bâtiment (total)	Trim 1	13	18	6	16	13	13	14	11	13	5	8	8
	Trim 2	7	4	8	8	8	8	1	7	6	3	1	5
	Trim 3	22	10	4	11	8	9	10	12	12	7	5	
	Trim 4	14	23	11	23	10	22	9	17	28	9	26	
	Total	56	55	29	58	39	52	34	47	59	24	40	13



FC Vol autre

		2000	2015	2016	2017	2018	2019	2020	2021	2022	2023	2024	2025
Vol à main armée	Trim 1			1					2				
	Trim 2		1				1						
	Trim 4				2			1					
	Total		1	1	2		1	1	2				
Vol avec violence sans arme	Trim 1		2	1	4	1	2	2		1	1	1	1
	Trim 2		1	2	3	1	2		1		1	2	3
	Trim 3	1	1			1		1	2	3	1	2	
	Trim 4		2		3	2		1	2		1	2	
Total	1	6	3	10	5	4	4	5	4	4	7	4	
Vol dans ou sur un véhicule	Trim 1	19	3	4	9		5		10	5		3	2
	Trim 2	5	6	4	1		6	7	2	2	1		4
	Trim 3	7	1	3	1	4	2	4	2	1	4	2	
	Trim 4	8	1	8		1	3	5	3	2		6	
Total	39	11	19	11	5	16	16	17	10	5	11	6	
Vol d'armes et explosifs	Trim 1			1					1				
	Trim 4							1					
	Total			1				1	1				
Vol à l'arraché	Trim 1				1					1		1	
	Trim 3	2						1					
	Trim 4			2	2								
Total	2			3	2			1		1		1	
Vol à la tire	Trim 1			1									1
	Trim 2		2	1	1		1				1		1
	Trim 3	2		2				1					
	Trim 4		1		1		3	1					
Total	2	3	4	2		4	2				1		2



FC Vol autre

		2000	2015	2016	2017	2018	2019	2020	2021	2022	2023	2024	2025
Vol à l'étalage	Trim 1	1	3	3	6	4	5	1	3	8	3	7	4
	Trim 2		3	4	5	2	3	2	3	4	10	6	7
	Trim 3	1		4	6			6	2	2	1	4	
	Trim 4	2	2	1	5	2	2	1	7	10	7	4	
	Total	4	8	12	22	8	10	10	15	24	21	21	11
Vol par ruse	Trim 1				1								
	Trim 3	1										1	
	Trim 4				1	1			1				
	Total	1			2	1			1			1	
Vol de métaux	Trim 1		1		1								
	Trim 2		2									1	
	Trim 4				1	1	1	1		1	1		
	Total		3		2	1	1	1		1	1	1	
Vol sur les chantiers	Trim 1	2	2	1						1	3		1
	Trim 2		1		1						2		1
	Trim 3		1				1			1	1		
	Trim 4				1	1					2		
	Total	2	4	1	2	1	1			2	8		2
Home-invasion	Trim 2											1	
	Trim 3								1				
	Total								1			1	
Vol d'animaux	Trim 1				2		1						1
	Trim 2				3	1	1						
	Trim 3	1			1	1	1					2	
	Trim 4				1	1						2	
	Total	1			7	3	3					4	1



Criminalité ICT

		2000	2015	2016	2017	2018	2019	2020	2021	2022	2023	2024	2025
Fraude de cartes de paiements	Trim 1					2	2			2		1	
	Trim 2	1						2	1	2			1
	Trim 3							1			2		
	Trim 4				1	1	1						
Total		1				3	3	4	1	4	2	1	1
Phishing	Trim 1				2			2	7	10	6	4	3
	Trim 2						4	5	6	6	1	2	1
	Trim 3							4	6	4	4	2	
	Trim 4						1	3	8	4	8	1	
Total					2	5	14	27	24	19	9		4
Ransomware	Trim 1				1								
Total					1								
Skimming	Trim 3										1		
Total											1		



FC Autre

		2000	2015	2016	2017	2018	2019	2020	2021	2022	2023	2024	2025
Violence contre les métiers d'intérêt général	Trim 1			2	2	1	2						1
	Trim 2									1		1	
	Trim 3	1			2							1	
	Trim 4		1				1	2	1				
Total		1	1	2	4	1	3	2	1	1		2	1
Viol collectif	Trim 3						1						
Total							1						
Graffiti	Trim 1						2			1			
	Trim 2						2				6		1
	Trim 3		1	1									
	Trim 4			1								1	
Total			1	2			4			1	6	1	1
Dégradation de voiture	Trim 1		9	6	9	6	5	2	10	5	6	1	3
	Trim 2		5	9	7	3	3	1	7	8	7	3	6
	Trim 3	3	5	9	13	8	4	5	8	2	7	4	
	Trim 4		3	6	6	10	4	8	9	4	8	2	
Total		3	22	30	35	27	16	16	34	19	28	10	9
Rixe au couteau	Trim 1										1		
	Trim 2								1				
	Trim 3								1				
	Trim 4					1			1	1			
Total						1			3	1	1		



PH Violence intrafamiliale (VIF)

		2000	2015	2016	2017	2018	2019	2020	2021	2022	2023	2024	2025
VIF: physique, dans le couple	Trim 1		4	7	10	4	8	5	1	8	8	6	4
	Trim 2	1	8	12	7	3	5	2	13	8	13	9	6
	Trim 3	1	4	13	7	7	5	7	6	8	8	3	
	Trim 4	1	4	8	4	9	7	5	7	10	12	3	
Total		3	20	40	28	23	25	19	27	34	41	21	10
VIF: physique, envers des descendants	Trim 1		1				1	2			1	1	
	Trim 2		1			1	1		2	2	2	1	2
	Trim 3								2			2	
	Trim 4			2	1	1	2		1	2	2		
Total			2	2	1	2	4	2	5	4	5	4	2
VIF: physique, envers d'autres membres	Trim 1	1	1	2	1	1	1	2	1	2	2	2	1
	Trim 2	2	1						2	3	2	1	2
	Trim 3	4	3	1		2	1		1		3	2	
	Trim 4	6	1	1	1	1	4			2	1	4	
Total		13	6	4	2	4	6	2	4	7	8	9	3
VIF: sexuelle, dans le couple	Trim 1										1		
	Trim 3							1					
	Trim 4									1			
Total								1		1	1		
VIF: sexuelle, envers des descendants	Trim 1		1	1	1							1	
	Trim 2						1						
	Trim 3						1						
Total			1	1	1		2					1	
VIF: psychique, dans le couple	Trim 1	14	3	3	1	2	1		4	5	11	9	4
	Trim 2	8	5	1	2	3	1	2	4	6	9	8	2
	Trim 3	11	3	4		5	1	11	6	11	8	5	
	Trim 4	9	6	3	3	5	6	6	9	7	9	6	
Total		42	17	11	6	15	9	19	23	29	37	28	6



PH Violence intrafamiliale (VIF)

		2000	2015	2016	2017	2018	2019	2020	2021	2022	2023	2024	2025
VIF: psychique, envers des descendants	Trim 1		1							1	4	1	
	Trim 2					1			1		4		
	Trim 3									2	1		
	Trim 4									2			
Total			1			1			1	5	9	1	
VIF: psychique, envers d'autres membres	Trim 1											1	2
	Trim 2		1						2		1		
	Trim 3						1			2	2		
	Trim 4						1	2	1		1	1	
Total			1				2	2	3	2	4	2	2
VIF: économique, dans le couple	Trim 1			1	1		1	1	1	1	3		
	Trim 2				1				1			2	
	Trim 3				1				2	1			
	Trim 4							1	1				
Total				1	3		1	2	5	2	3	2	
VIF: économique, envers des descendants	Trim 2								1			1	
	Trim 3									1			
	Trim 4								1				
Total									2	1		1	
VIF: économique, envers d'autres membres	Trim 1	1		1				1		1		2	
	Trim 2	3	1			2							
	Trim 3	2									1		
	Trim 4	3					1	2				2	
Total		9	1	1		2	1	3		1	1	4	



PH Hormones et dopage

		2000	2015	2016	2017	2018	2019	2020	2021	2022	2023	2024	2025
Dopage humain	Trim 1	1						1					
	Trim 2			1			1						
	Trim 3						1						
	Total	1		1			2	1					
Engraissement illégal	Trim 1				1								
	Total				1								



PH Drogues

		2000	2015	2016	2017	2018	2019	2020	2021	2022	2023	2024	2025
Vente de cocaïne	Trim 1							1				2	
	Trim 2										1		
	Trim 3						2				1		
	Trim 4										1	1	
Total							2	1			3	3	
Production de drogues synthétiques	Trim 1			1									
	Trim 4				1								
Total				1	1								
Vente de drogues synthétiques	Trim 1							1					
	Trim 2			1							1		
	Trim 3				1	1	2	1	1				
	Trim 4	1			1				2		1		
Total		1		1	2	1	2	2	3		2		
Production de cannabis (culture)	Trim 1							1					
	Trim 3		1									3	
Total			1					1				3	
Vente de cannabis en grande quantité	Trim 1							1					
	Trim 3											1	
Total								1				1	



PH Trafic d'armes

		2000	2015	2016	2017	2018	2019	2020	2021	2022	2023	2024	2025
Commerce et production d'arme à feu et mun.	Trim 4							1					
	Total							1					



PH Traite des êtres humains

		2000	2015	2016	2017	2018	2019	2020	2021	2022	2023	2024	2025
TEH - exploitation économique	Trim 2									1			
	Total									1			
TEH - exploitation sexuelle	Trim 1										1	1	
	Trim 2	1		1									
	Trim 3		2		1				1				
	Total	1	2	1	1				1		1	1	



PH Violence dans l'espace public

		2000	2015	2016	2017	2018	2019	2020	2021	2022	2023	2024	2025
Violence physique (transport public)	Trim 1								1				
	Trim 2									1		1	
	Trim 4		1						1		1	1	
	Total		1						2	1	1	2	
Violence physique (voie publique)	Trim 1	1	1	5	2	6	3	4	5	7	4	3	4
	Trim 2	3	4	7	8	3	4		5	5	2	3	6
	Trim 3	1	4	9	3	5	3	4	4	2	3	5	
	Trim 4		2	3	2	1	4	1	3	3	4	1	
Total	5	11	24	15	15	14	9	17	17	13	12	10	
Violence physique (autre endroit public)	Trim 1				1							1	
	Trim 2	1			2			1					
	Trim 3		1		1								
	Trim 4				1								
Total	1	1		5			1					1	
Violence physique (endroit accessible au public)	Trim 1	5	9	5	2	4	6	4	2	1	2	5	2
	Trim 2	5	4	6	4	1	5			2	4	1	1
	Trim 3	2	3	1	3	2	5		2	2	3	1	
	Trim 4	3	5	3	6	5	3	3	3	3	4	4	
Total	15	21	15	15	12	19	7	7	8	13	11	3	
Violence sexuelle (transport public)	Trim 4				1						1		
	Total				1						1		
Violence sexuelle (voie publique)	Trim 1			1	1					1	1		
	Trim 2						1	2				1	1
	Trim 3								1		2	1	
	Trim 4							1		1	1		
Total			1	1		1	3	1	2	4	2	1	



PH Violence dans l'espace public

		2000	2015	2016	2017	2018	2019	2020	2021	2022	2023	2024	2025
Violence sexuelle (autre endroit public)	Trim 3		1			3							
	Trim 4						1						
	Total		1			3	1						
Violence sexuelle (endroit accessible au public)	Trim 1		1								1		1
	Trim 2	1											
	Trim 3		1		2			3	1	1			
	Trim 4									1			
Total	1	2		2			3	2	2	2		1	
Violence psychique (transport public)	Trim 4			1									
Total		1											
Violence psychique (voie publique)	Trim 1		4	1	2	3	2	1	1	4	4	3	4
	Trim 2	2		4	4		2	2	3		1	2	3
	Trim 3	1	8	2	3		2	4	2	2	2	3	
	Trim 4	1	3	8	1	3	3	4		3	1	1	
Total	4	15	15	10	6	9	11	6	9	8	9	7	
Violence psychique (autre endroit public)	Trim 1				1		1						
Total		1			1		1						
Violence psychique (endroit accessible au public)	Trim 1	2	1	2	1	1	1	2	1		2	4	1
	Trim 2		2	1	1		1	2	2	1		1	1
	Trim 3	1		2					1	1	2	2	
	Trim 4	3		1	2	3	1			1	1		
Total	6	3	6	4	4	3	4	4	3	5	7	2	
Vol à main armée (voie publique)	Trim 1			1					1				
Total		1						1					



PH Violence dans l'espace public

		2000	2015	2016	2017	2018	2019	2020	2021	2022	2023	2024	2025
Vol à main armée (endroit accessible au public)	Trim 1								1				
	Trim 2		1										
	Trim 4							1					
	Total		1					1	1				
Vol avec violence sans arme (transport public)	Trim 1												1
Total													1
Vol avec violence sans arme (voie publique)	Trim 1				1					1	1		
	Trim 2			1	1				1				1
	Trim 3	1										1	
	Trim 4		1		1							2	
Total		1	1	3				1	1	1	3	1	
Vol avec violence sans arme (autre endroit public)	Trim 2												1
Total													1
Vol avec violence sans arme (endr. acces. au pub.)	Trim 1				1							1	
	Trim 2		1		1								
	Trim 4				2			1	2		1		
	Total		1		4			1	2		1	1	



PH Autre

		2000	2015	2016	2017	2018	2019	2020	2021	2022	2023	2024	2025
Terrorisme, extrémisme et radicalisme	Trim 1					1							
	Total					1							
Cyberharcèlement	Trim 1		1					1				2	1
	Trim 2	5				1		1	1	1			1
	Trim 3	1				2			1		1		
	Trim 4	2		1	2								
Total	8	1	1	5	2	2	1	1	2	2	2	2	
Fraude à l'identité	Trim 1		1	3	2	4	5	3	6	15	12	14	10
	Trim 2		1			8	5	11	7	15	6	8	10
	Trim 3		2	1	3	3	7	9	8	13	10	7	
	Trim 4		1	1	1	4	3	8	9	7	14	12	
Total		5	5	6	19	20	31	30	50	42	41	20	



Herzele

2024

FC Vol moyen de transport

	Jan	Mar	Avr	Mai	Juin	Juil	Sep	Oct	Nov	Total
Vol de voiture			1		1					2
Vol de vélomoteur			1							1
Vol de vélo	1	2		6	1	2	1	2	3	18

FC Cambriolage

	Jan	Fév	Mar	Mai	Août	Sep	Oct	Nov	Déc	Total
Cambriolage dans habitation	4	3	1	1	4	1	6	9	10	39
Cambriolage ds entreprise ou commerce							1			1
Cambriolage dans bâtiment (total)	4	3	1	1	4	1	7	9	10	40

FC Vol autre

	Fév	Mar	Mai	Juin	Juil	Sep	Oct	Nov	Déc	Total
Vol avec violence sans arme	1		2		1	1	2			7
Vol dans ou sur un véhicule		3			2		1	3	2	11
Vol à l'arraché		1								1
Vol à l'étagage	4	3	3	3	2	2	1	3		21
Vol par ruse					1					1
Vol de métaux			1							1
Home-invasion			1							1
Vol d'animaux					1	1		1	1	4



Criminalité ICT

	Jan	Mar	Mai	Juin	Juil	Août	Déc	Total
Fraude de cartes de paiements		1						1
Phishing	1	3	1	1	1	1	1	9

FC Autre

	Mar	Avr	Mai	Juin	Juil	Août	Oct	Nov	Total
Violence contre les métiers d'intérêt général		1			1				2
Graffiti								1	1
Dégradation de voiture	1		2	1	2	2	1	1	10

PH Violence intrafamiliale (VIF)

	Jan	Fév	Mar	Avr	Mai	Juin	Juil	Août	Sep	Oct	Nov	Déc	Total
VIF: physique, dans le couple	3	2	1	3	5	1	1	2		1		2	21
VIF: physique, envers des descendants			1		1		1		1				4
VIF: physique, envers d'autres membres	1	1		1					2	3		1	9
VIF: sexuelle, envers des descendants			1										1
VIF: psychique, dans le couple	7	1	1	1	3	4	1	3	1	2	2	2	28
VIF: psychique, envers des descendants	1												1
VIF: psychique, envers d'autres membres			1							1			2
VIF: économique, dans le couple				1	1								2
VIF: économique, envers des descendants						1							1
VIF: économique, envers d'autres membres	1	1								1	1		4

PH Drogues

	Jan	Mar	Juil	Août	Sep	Déc	Total
Vente de cocaïne	1	1				1	3
Production de cannabis (culture)			1	1	1		3
Vente de cannabis en grande quantité					1		1



PH Traite des êtres humains

	Fév	Total
TEH - exploitation sexuelle	1	1

PH Violence dans l'espace public

	Jan	Fév	Mar	Avr	Mai	Juin	Juil	Août	Sep	Oct	Nov	Déc	Total
Violence physique (transport public)				1						1			2
Violence physique (voie publique)		1	2		2	1	2	2	1	1			12
Violence physique (autre endroit public)			1										1
Violence physique (endroit accessible au public)	1		4		1				1		2	2	11
Violence sexuelle (voie publique)						1	1						2
Violence psychique (voie publique)	1		2			2	1	1	1		1		9
Violence psychique (endroit accessible au public)	1		3			1	1	1					7
Vol avec violence sans arme (voie publique)									1	2			3
Vol avec violence sans arme (endr. acces. au pub.)		1											1

PH Autre

	Jan	Fév	Mar	Avr	Mai	Juin	Juil	Août	Sep	Oct	Nov	Déc	Total
Cyberharcèlement			2										2
Fraude à l'identité	4	6	4	1	3	4	3	2	2	2	6	4	41



2025

FC Vol moyen de transport

	Jan	Mai	Juin	Total
Vol de voiture			1	1
Vol de vélo	3	2	2	7

FC Cambriolage

	Jan	Fév	Mar	Avr	Mai	Juin	Total
Cambriolage dans habitation	2	4	2	1		3	12
Cambriolage ds service public ou bâtiment administ					1		1
Cambriolage dans bâtiment (total)	2	4	2	1	1	3	13

FC Vol autre

	Jan	Fév	Mar	Avr	Mai	Juin	Total
Vol avec violence sans arme			1	2		1	4
Vol dans ou sur un véhicule		2				4	6
Vol à la tire		1		1			2
Vol à l'étalage	1	3		2	3	2	11
Vol sur les chantiers			1			1	2
Vol d'animaux	1						1

Criminalité ICT

	Jan	Fév	Mai	Juin	Total
Fraude de cartes de paiements			1		1
Phishing	2	1		1	4



FC Autre

	Jan	Fév	Mar	Avr	Mai	Juin	Total
Violence contre les métiers d'intérêt général			1				1
Graffiti						1	1
Dégradation de voiture	1	1	1	4	1	1	9

PH Violence intrafamiliale (VIF)

	Jan	Fév	Mar	Avr	Mai	Juin	Total
VIF: physique, dans le couple	1	3		4		2	10
VIF: physique, envers des descendants					1	1	2
VIF: physique, envers d'autres membres		1		1		1	3
VIF: psychique, dans le couple	1		3			2	6
VIF: psychique, envers d'autres membres		1	1				2

PH Violence dans l'espace public

	Jan	Fév	Mar	Avr	Mai	Juin	Total
Violence physique (voie publique)	1	2	1	2		4	10
Violence physique (endroit accessible au public)		1	1		1		3
Violence sexuelle (voie publique)					1		1
Violence sexuelle (endroit accessible au public)			1				1
Violence psychique (voie publique)	2	2		2	1		7
Violence psychique (endroit accessible au public)	1					1	2
Vol avec violence sans arme (transport public)			1				1
Vol avec violence sans arme (voie publique)				1			1
Vol avec violence sans arme (autre endroit public)				1			1



PH Autre

	Jan	Fév	Mar	Mai	Juin	Total
Cyberharcèlement	1				1	2
Fraude à l'identité	6	3	1	5	5	20

STATISTIQUES POLICIERES DE CRIMINALITE

LIEU DE PERPETRATION: COMMUNE

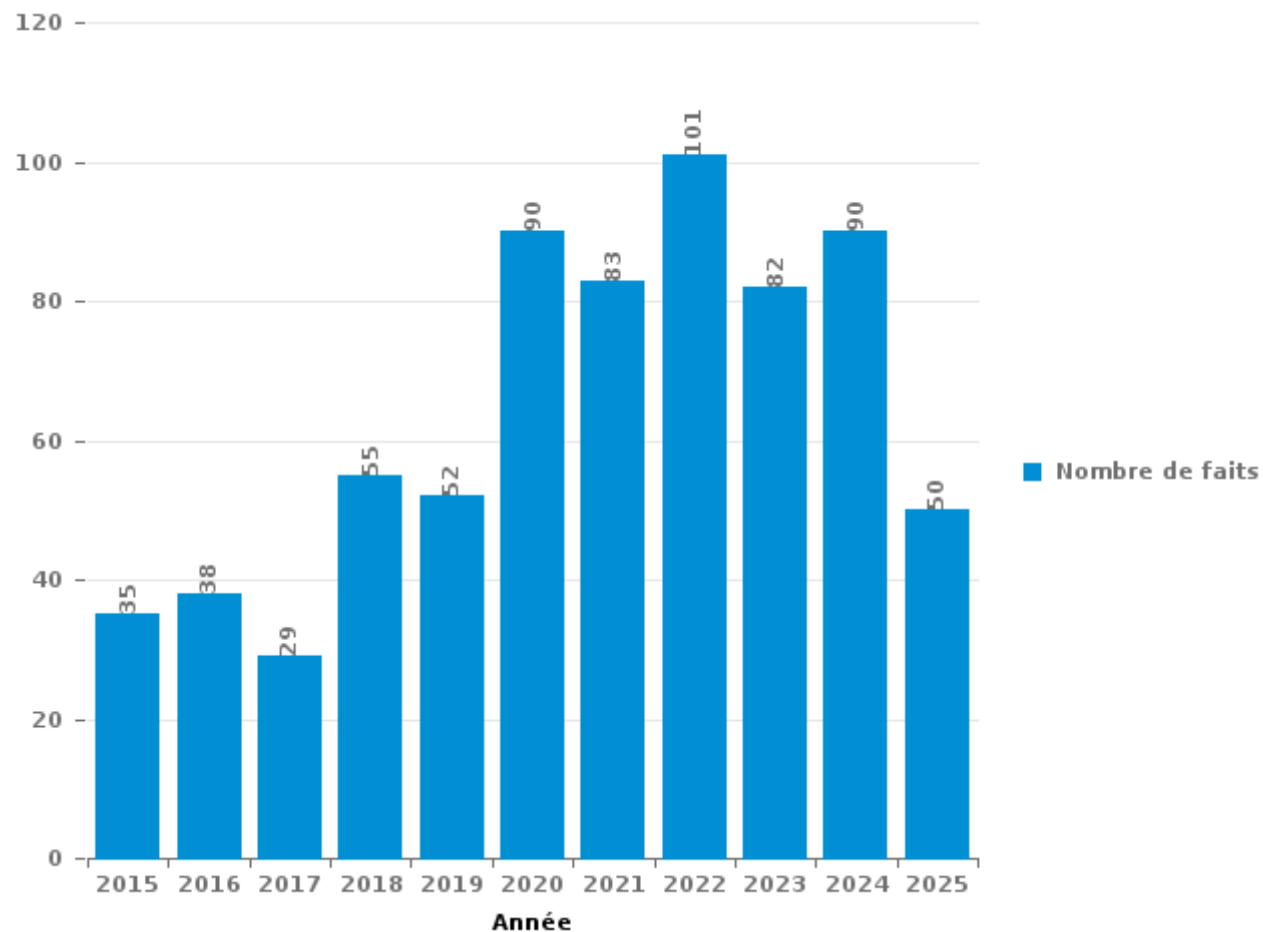
Herzele

PARTIE III : ICT



Herzele

Nombre total de délits avec un élément ICT/online, depuis 2015





Criminalité ICT/online au sens strict

Infractions (exhaustif)

	2015	2016	2017	2018	2019	2020	2021	2022	2023	2024	2025
Code pénal social: Infr. contre foi publique en droit pénal social: Faux en informatique					1	1		1			
Criminalité informatique: Faux en informatique:	2	1	1	8	14	29	23	36	21	35	14
Criminalité informatique: Fraude informatique:	5	7	6	12	22	55	43	51	45	48	23
Criminalité informatique: Hacking:	3	1	1	5	5	4	7	3	15	7	4
Criminalité informatique: Sabotage:		1	1	1	1					1	
Total:	10	10	9	26	43	89	73	91	81	91	41

Figures criminelles (à considérer spécifiquement – ne pas additionner avec d'autres éléments – risque de double comptage!)

	2018	2019	2020	2021	2022	2023	2024	2025
Fraude de cartes de paiements	3	3	4	1	4	2	1	1
Phishing	2	5	14	27	24	19	9	4
Ransomware	1							
Skimming						1		



Criminalité ICT/online au sens large

Infractions (uniquement si code-fait existe)

	2015	2016	2017	2018	2019	2020	2021	2022	2023	2024	2025
Fraude: Escroquerie: Fraude par internet	21	29	23	33	38	67	56	66	58	68	35
Infr. contre autres valeurs morales et sentiments: Cyberlokkig (leurre de mineur par ICT):	1										
Infr. contre les moeurs: Grooming (contact par ICT avec mineur < 16 ans):	1			1	3						
Infr. contre les moeurs: Voyeurisme: Diffusion enregistrement nudité ou intimité							2				
Total:	23	29	23	34	41	67	58	66	58	68	35

Figures criminelles (à considérer spécifiquement – ne pas additionner avec d'autres éléments – risque de double comptage!)

	2015	2017	2018	2020	2021	2022	2023	2024	2025
Cyberharcèlement	1	1	5	2	2	1	1	2	2

STATISTIQUES POLICIERES DE CRIMINALITE

LIEU DE PERPETRATION: COMMUNE

Herzele

PARTIE IV : DESTINATION LIEU



Herzele

Vol et extorsion

	2000	2015	2016	2017	2018	2019	2020	2021	2022	2023	2024	2025
Habitation: maison	135	64	36	46	28	46	30	44	57	26	41	15
Voie publique	29	26	29	26	16	23	18	21	19	14	27	9
Magasin	9	23	16	32	12	16	15	18	25	25	26	12
Habitation: non précisée	2	9	6	20	14	14	2	7	5	2	6	
Habitation: dépendances	4	8	5	9	13	7	6	4	11	5	2	5
Emplacement de vélo		7	10	8	8	7	2	2	8	8	7	1
Habitation: appartement		5	3	6	9	5	10	2	5	4	4	4
Horeca	20	11	6	4	6	5	2			1	1	
Habitation: allée	4	5	5	6	5	7	6	6	2	2	4	1
Inconnue	6	5	1	5	1	6	2	5	3	6	4	5
Parking	7	8	6	4	6	3	2	4		5	2	2
Institution d'enseignement	12	1		4	9	3	2	1	1	2	5	3
Terrain	1	3	4	5	3	3	5	2	2		6	2
Station de bus / métro et gare de chemin de fer		3	3	3	3	3	3	4		3	1	1
Chantier	2	3	1	2	1	1			2	8		2
Autre	1	2		1	2	1	1	3	3		3	2
Habitation: garage	1	2	3		2	2	2	2	3		1	
Culture et loisirs		4	4	1	1	3				1		2
Moyen de transport: camion		1	5	3	3	2	1	1				
Moyen de transport: voiture	2	2	6	2		2			1		1	
Service public		1	2	1		3	1	1	1	2		1
Cimetière		6			1	1	1		1			1
Infrastructure sportive	1	2	3					1	1	1	2	
Maison de repos	1				1			1	3	2		3
Entreprise	1		1	2	1		2	1	2			
Habitation: autre	1			2	1		1		2	1	1	
Stade	7			2								
Edifice religieux / lieu du culte	3	2					1	1				
Moyen de transport: autre		1	2		1		1		1			
Banque / institution financière	1			2			1		1			
Service	1	2	1									
Station essence		1						1	1			
Bâtiment administratif					1	1						
Guichet automatique	2											
Médecin / dentiste / pharmacien		1	1									
Moyen de transport: autobus / autocar		1				1						
Moyen de transport: train / tram / métro						1	1					
Arrêt de bus / tram								1				
Total	253	209	159	196	148	166	118	133	160	118	144	71

FPF/DGR/DRI/BIPOL - Statistiques policières de criminalité (date de clôture: 31/10/2025)
 Les données pour les années 2001 jusqu'à 2014 ne sont plus publiées mais restent disponibles sur demande auprès du service BIPOL.
 Les données pour 2025 ne concernent que le 1er semestre.



Herzele

Dégradation de la propriété

	2000	2015	2016	2017	2018	2019	2020	2021	2022	2023	2024	2025
Habitation: résidence principale	90	21	28	22	18	28	16	30	22	21	16	8
Voie publique	12	23	23	28	21	9	9	19	11	22	11	6
Parking	2	2	3	4	3	3	1	7	6	6	1	2
Habitation: non précisée	2	1	1	11	3	1	4	2	4	5	1	1
Terrain	3	2	3	3	5	2	4	5	2	4	3	
Horeca	4	4	4	4		3	1			3	1	
Habitation: allée		1	1	2	3		6	1		4	2	1
Habitation: jardin	1	2	3	2	2	1	1	3	1	1		
Institution d'enseignement	2	1	2	1	1	2	1	1	2	1	2	
Inconnue	1			2	2	3	2	2	1			1
Moyen de transport: voiture	1		3	3	2	2		1				1
Habitation: garage	2	1	1		2		2			3		1
Autre		1	2	1	2	3	1			1		
Habitation: dépendances	1	1		1	3		2			2	1	
Service public		2		1		3	1	1				1
Bâtiment administratif			1	2	1	2				1		
Culture et loisirs			1			2	1	2				
Habitation: résidence secondaire		1	1		1		1	1	1			
Infrastructure sportive		1	1			1		1	1	1		
Cimetière		1	1		1				1		1	
Magasin		1	1			1	1		1			
Edifice religieux / lieu du culte		1			1	1					1	
Station de bus / métro et gare de chemin de fer		1			1	2						
Chantier				1					1	1		
Stade			3									
Service				2								
Arrêt de bus / tram						1						
Banque / institution financière			1									
Emplacement de vélo											1	
Entreprise	1											
Moyen de transport: autre											1	
Total	122	68	84	90	72	70	54	76	54	76	42	22

FPF/DGR/DRI/BIPOL - Statistiques policières de criminalité (date de clôture: 31/10/2025)
 Les données pour les années 2001 jusqu'à 2014 ne sont plus publiées mais restent disponibles sur demande auprès du service BIPOL.
 Les données pour 2025 ne concernent que le 1er semestre.



Herzele

Infractions contre l'intégrité physique

	2000	2015	2016	2017	2018	2019	2020	2021	2022	2023	2024	2025
Habitation	43	33	53	46	38	40	36	42	61	69	42	19
Voie publique	7	11	23	18	16	14	11	16	16	15	12	7
Horeca	14	17	14	12	9	13	3	2	6	7	1	2
Inconnue	1	1	4	2	4	2	1	4	1	3	1	
Parking	1	1	1	1	3	3	3	4		3	1	
Institution d'enseignement				1	3	2	1	2	1	1	2	2
Habitation: jardin	1	2	1	1	1	2		1	2	1		
Infrastructure sportive	1	3	1	1	1		1				1	
Culture et loisirs		1	1		1	2				2	1	
Magasin				1		2		1	2		1	
Service public			2						1	1		1
Station de bus / métro et gare de chemin de fer		1						1		1	2	
Terrain	1	1		2								1
Autre				2							1	1
Entreprise	2	1						1				
Maison de repos						1			1		2	
Habitation: allée					1	1						1
Moyen de transport: autre		1	1	1								
Moyen de transport: autobus / autocar									2			
Moyen de transport: train / tram / métro						1				1		
Stade		1									1	
Arrêt de bus / tram								1				
Banque / institution financière											1	
Service											1	
Total	71	74	101	88	77	83	56	75	93	104	70	34

FPF/DGR/DRI/BIPOL - Statistiques policières de criminalité (date de clôture: 31/10/2025)

Les données pour les années 2001 jusqu'à 2014 ne sont plus publiées mais restent disponibles sur demande auprès du service BIPOL.

Les données pour 2025 ne concernent que le 1er semestre.

STATISTIQUES POLICIERES DE CRIMINALITE

LIEU DE PERPETRATION: COMMUNE

Herzele

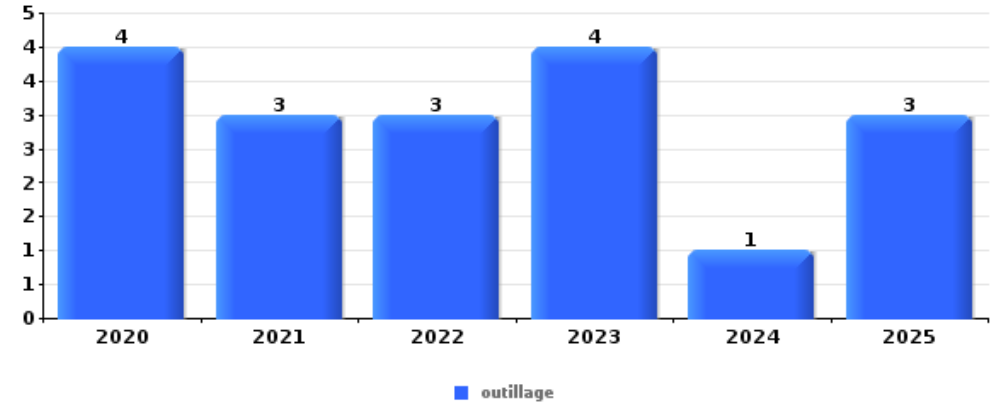
PARTIE V : OBJETS ET MOYENS DE TRANSPORT



Herzele

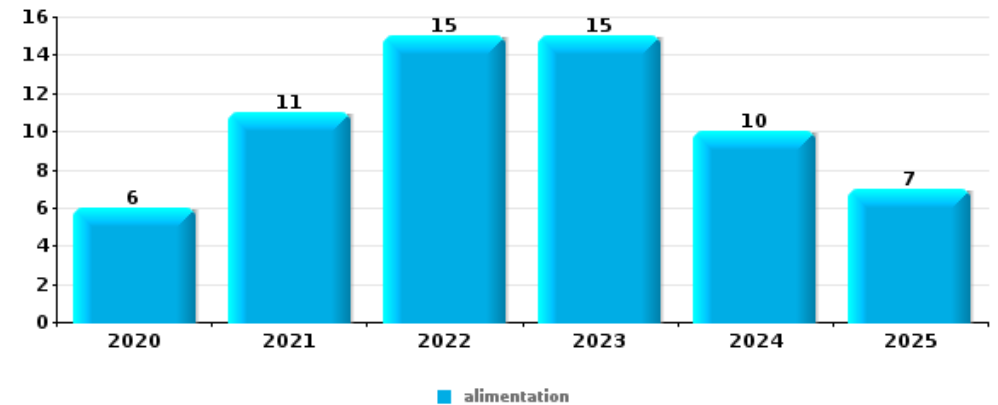
Vol dans ou sur un véhicule

Top 5 Objets volés (sbd nombre de faits)		2020	2021	2022	2023	2024	2025
1	outillage	4	3	3	4	1	3
2	argent	1	7			2	3
3	carte d'identité / passeport	1	4			2	2
3	permis de conduire		3	2		2	2
5	carte bancaire / carte de crédit	3	1	1		1	2
5	lunettes / verres de contact	1	5		1		1



Vol à l'étalage

Top 5 Objets volés (sbd nombre de faits)		2020	2021	2022	2023	2024	2025
1	alimentation	6	11	15	15	10	7
2	tabac	3		6	3	6	1
3	parfum / produit de beauté				1	3	
3	vêtement		1	2	1		
5	argent						2
5	ordinateur et accessoires		1	1			
5	outillage		1	1			

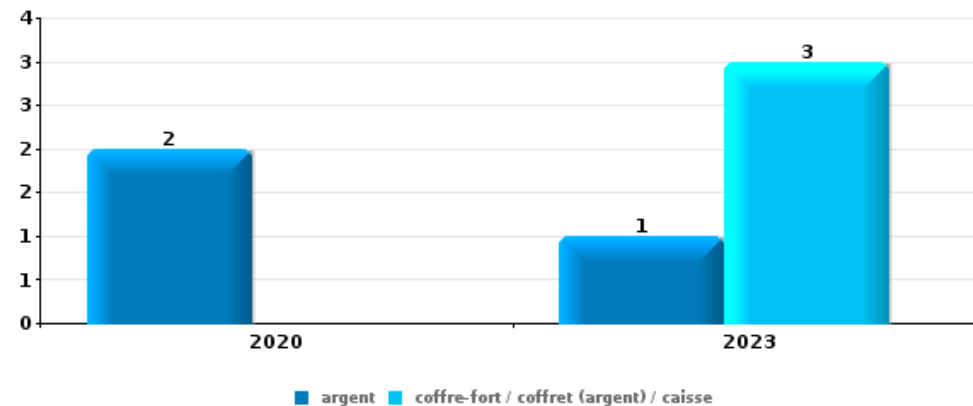




Cambrassage ds entreprise ou commerce

Top 5 Objets volés (sbd nombre de faits)

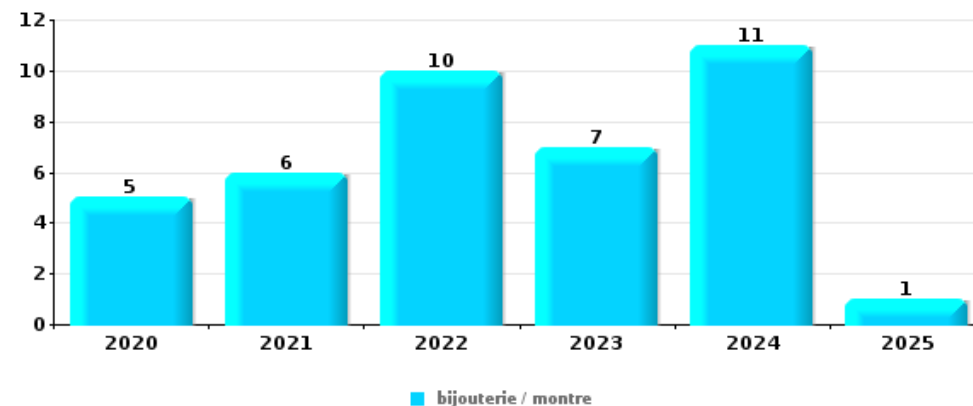
	2020	2021	2022	2023	2024	2025
1 argent	2			1		
1 coffre-fort / coffret (argent) / caisse				3		
3 alimentation	1					
3 clé	1					
3 ordinateur et accessoires				1		



Cambrassage dans habitation

Top 5 Objets volés (sbd nombre de faits)

	2020	2021	2022	2023	2024	2025
1 bijouterie / montre	5	6	10	7	11	1
2 argent	1	11	4	6	7	1
3 ordinateur et accessoires	1	5	2		5	
4 outillage	2		5	2	2	
5 vêtement	2	1	2	1	2	



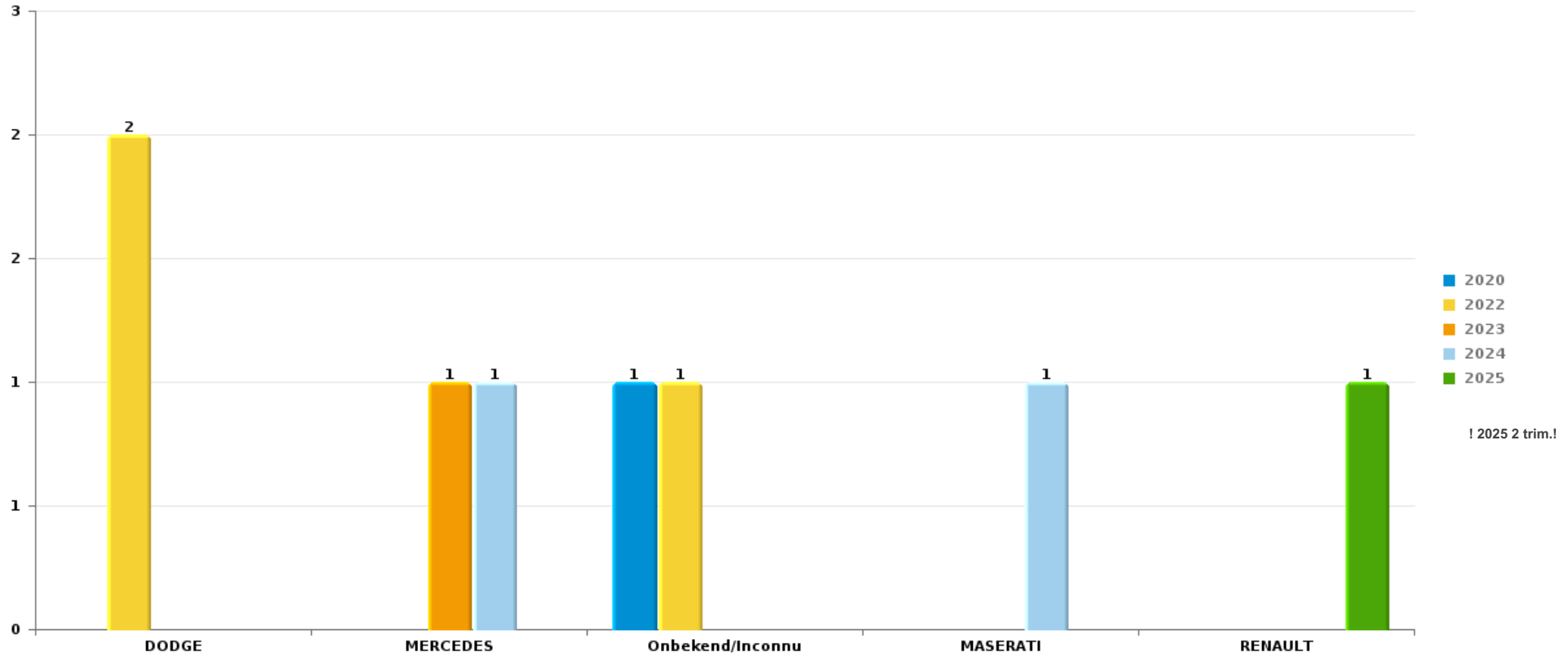
Remarque: en ce qui concerne les objets, aucun total n'est reproduit étant donné que plusieurs objets peuvent avoir été volés lors d'un même fait.



Herzele

Vol de voiture

Nombre de voitures volées par marque (Top 5)



STATISTIQUES POLICIERES DE CRIMINALITE

LIEU DE PERPETRATION: COMMUNE

Herzele

PARTIE VI : SUSPECTS



Partie 1: Niveau FAITS (comptage du nombre de faits pour lesquels un certain type de suspect est impliqué)

1.1. Nombre d'infractions selon le sexe des suspects identifiés (par catégorie principale)

Étant donné que, tant un suspect identifié masculin qu'un suspect identifié féminin peuvent être impliqués lors d'un même fait, il est possible que la somme des colonnes «Hommes» et «Femmes» soit supérieure à la valeur de la colonne «Total...» (voir également la note méthodologique)

Herzele

2025

Catégorie principale / Sexe	Nombre total de faits avec au moins 1 suspect	Hommes	%	Femmes	%
Drogues	24	22	91,7%	2	8,3%
Infr. contre l'intégrité physique	15	14	93,3%	3	20,0%
Vol et extorsion	14	12	85,7%	4	28,6%
Ivresse et alcool	11	11	100,0%		
Infr. contre la sécurité publique	8	7	87,5%	1	12,5%
Infr. contre l'autorité publique	7	7	100,0%		
Fraude	6	5	83,3%	1	16,7%
Infr. contre autres valeurs morales et sentiments	6	5	83,3%	1	16,7%
Dégradation de la propriété	5	5	100,0%		
Infr. contre la foi publique	5	2	40,0%	3	60,0%
Registre de population	5	4	80,0%	1	20,0%
Environnement	4	2	50,0%	3	75,0%
Armes et explosifs	3	3	100,0%		
Infr. contre les mœurs	2	2	100,0%		
Législation sur les étrangers	2	2	100,0%		
Infr. contre la famille	1	1	100,0%		

CRIMINALITE ENREGISTREE: SUSPECTS



Catégorie principale / Sexe	Nombre total de faits avec au moins 1 suspect	Hommes	%	Femmes	%
Total	118	104	88,1%	19	16,1%



1.2. Nombre d'infractions selon le sexe des suspects identifiés (par figure criminelle)

Étant donné que, tant un suspect identifié masculin qu'un suspect identifié féminin peuvent être impliqués lors d'un même fait, il est possible que la somme des colonnes «Hommes» et «Femmes» soit supérieure à la valeur de la colonne «Total...» (voir également la note méthodologique)

Herzele

2025

FC Vol moyen de transport

Figure criminelle / Sexe	Nombre total de faits avec au moins 1 suspect identifié	Hommes	%	Femmes	%
Vol de voiture	1			1	100,0%
Vol de vélo	1	1	100,0%		
Total	PA	PA	PA	PA	PA

FC Vol autre

Figure criminelle / Sexe	Nombre total de faits avec au moins 1 suspect identifié	Hommes	%	Femmes	%
Vol à la tire	1	1	100,0%		
Vol à l'étalage	9	8	88,9%	3	33,3%
Total	PA	PA	PA	PA	PA

FC Autre

Figure criminelle / Sexe	Nombre total de faits avec au moins 1 suspect identifié	Hommes	%
Violence contre les métiers d'intérêt général	1	1	100,0%
Graffiti	1	1	100,0%
Total	PA	PA	PA

CRIMINALITE ENREGISTREE: SUSPECTS



PH Violence intrafamiliale (VIF)

Figure criminelle / Sexe	Nombre total de faits avec au moins 1 suspect identifié	Hommes	%	Femmes	%
VIF: physique, dans le couple	7	7	100,0%	2	28,6%
VIF: physique, envers d'autres membres	2	2	100,0%	1	50,0%
VIF: psychique, dans le couple	4	4	100,0%		
VIF: psychique, envers d'autres membres	1			1	100,0%
Total	PA	PA	PA	PA	PA

PH Violence dans l'espace public

Figure criminelle / Sexe	Nombre total de faits avec au moins 1 suspect identifié	Hommes	%
Violence physique (voie publique)	8	8	100,0%
Violence physique (endroit accessible au public)	1	1	100,0%
Violence sexuelle (endroit accessible au public)	1	1	100,0%
Violence psychique (voie publique)	4	4	100,0%
Violence psychique (endroit accessible au public)	1	1	100,0%
Total	PA	PA	PA

PH Autre

Figure criminelle / Sexe	Nombre total de faits avec au moins 1 suspect identifié	Hommes	%
Fraude à l'identité	1	1	100,0%
Total	PA	PA	PA



1.3. Nombre d'infractions selon l'âge des suspects identifiés (par catégorie principale)

Étant donné que, tant un suspect identifié mineur qu'un suspect identifié majeur peuvent être impliqués lors d'un même fait, il est possible que la somme des colonnes «Mineur» et «Majeur» soit supérieure à la valeur de la colonne «Total...» (voir également la note méthodologique)

Herzele

2025

Catégorie principale / Âge	Nombre total de faits avec au moins 1 suspect identifié	Mineur	%	Majeur	%
Drogues	24			24	100,0%
Infr. contre l'intégrité physique	15			15	100,0%
Vol et extorsion	14	3	21,4%	13	92,9%
Ivresse et alcool	11			11	100,0%
Infr. contre la sécurité publique	8			8	100,0%
Infr. contre l'autorité publique	7			7	100,0%
Fraude	6	1	16,7%	5	83,3%
Infr. contre autres valeurs morales et sentiments	6			6	100,0%
Dégradation de la propriété	5			5	100,0%
Infr. contre la foi publique	5	1	20,0%	4	80,0%
Registre de population	5	1	20,0%	4	80,0%
Environnement	4			4	100,0%
Armes et explosifs	3	1	33,3%	2	66,7%
Infr. contre les mœurs	2			2	100,0%
Législation sur les étrangers	2			2	100,0%
Infr. contre la famille	1			1	100,0%
Total	118	7	5,9%	113	95,8%



1.4. Nombre d'infractions selon l'âge des suspects identifiés (par figure criminelle)

Étant donné que, tant un suspect identifié mineur qu'un suspect identifié majeur peuvent être impliqués lors d'un même fait, il est possible que la somme des colonnes «Mineur» et «Majeur» soit supérieure à la valeur de la colonne «Total...»
(voir également la note méthodologique)

Herzele

2025

FC Vol moyen de transport

Figure criminelle / Âge	Nombre total de faits avec au moins 1 suspect identifié	Majeur	%
Vol de voiture	1	1	100,0%
Vol de vélo	1	1	100,0%
Total	PA	PA	PA

FC Vol autre

Figure criminelle / Âge	Nombre total de faits avec au moins 1 suspect identifié	Mineur	%	Majeur	%
Vol à la tire	1			1	100,0%
Vol à l'étalage	9	3	33,3%	8	88,9%
Total	PA	PA	PA	PA	PA

FC Autre

Figure criminelle / Âge	Nombre total de faits avec au moins 1 suspect identifié	Majeur	%
Violence contre les métiers d'intérêt général	1	1	100,0%
Graffiti	1	1	100,0%
Total	PA	PA	PA

CRIMINALITE ENREGISTREE: SUSPECTS



PH Violence intrafamiliale (VIF)

Figure criminelle / Âge	Nombre total de faits avec au moins 1 suspect identifié	Majeur	%
VIF: physique, dans le couple	7	7	100,0%
VIF: physique, envers d'autres membres	2	2	100,0%
VIF: psychique, dans le couple	4	4	100,0%
VIF: psychique, envers d'autres membres	1	1	100,0%
Total	PA	PA	PA

PH Violence dans l'espace public

Figure criminelle / Âge	Nombre total de faits avec au moins 1 suspect identifié	Majeur	%
Violence physique (voie publique)	8	8	100,0%
Violence physique (endroit accessible au public)	1	1	100,0%
Violence sexuelle (endroit accessible au public)	1	1	100,0%
Violence psychique (voie publique)	4	4	100,0%
Violence psychique (endroit accessible au public)	1	1	100,0%
Total	PA	PA	PA

PH Autre

Figure criminelle / Âge	Nombre total de faits avec au moins 1 suspect identifié	Majeur	%
Fraude à l'identité	1	1	100,0%
Total	PA	PA	PA



Partie 2: Niveau SUSPECTS-FAIT (comptage du nombre de combinaisons suspect-fait)

2.1. Nombre de suspects-fait selon le sexe des suspects identifiés (TOP 5 des catégories principales)

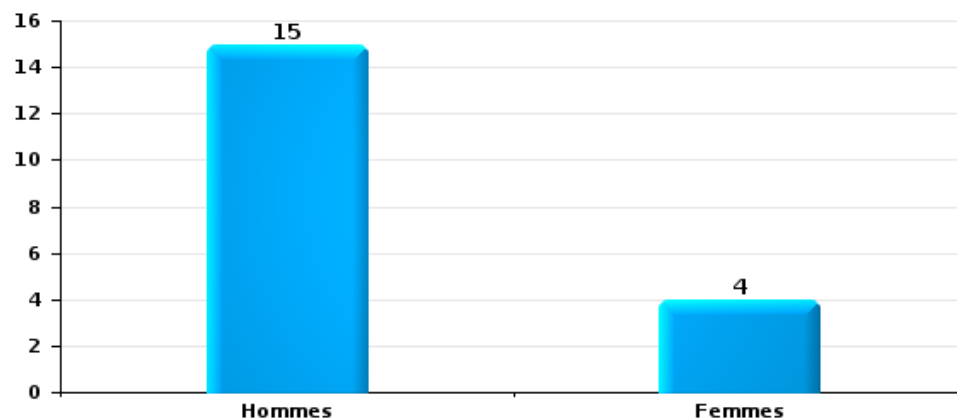
Lorsqu'un même suspect a commis plusieurs faits durant la période considérée, il est aussi comptabilisé plusieurs fois (voir également la note méthodologique)

Herzele

2025

Vol et extorsion

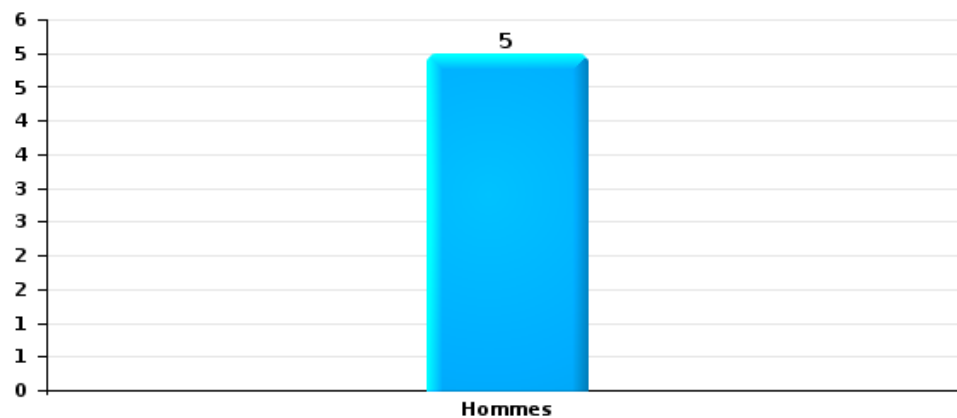
Nombre de suspects-fait selon le sexe





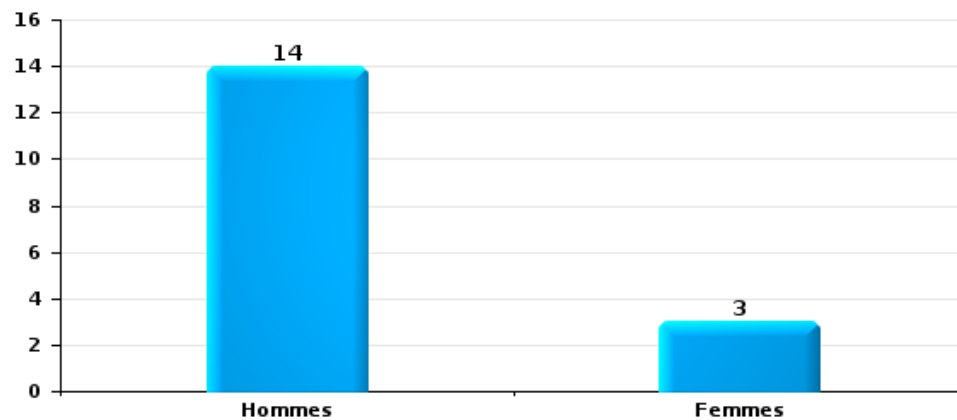
Dégradation de la propriété

Nombre de suspects-fait selon le sexe



Infr. contre l'intégrité physique

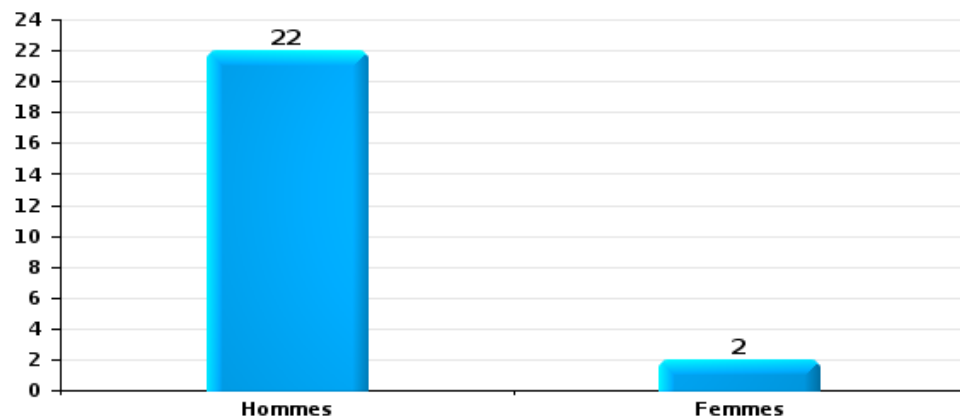
Nombre de suspects-fait selon le sexe





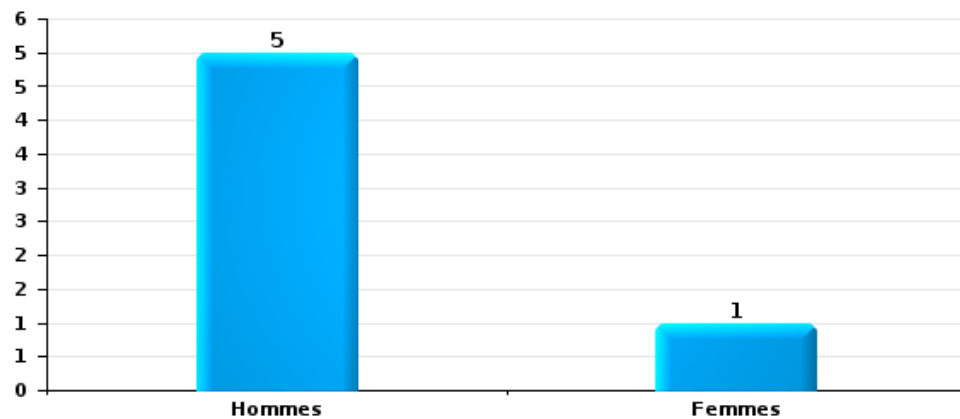
Drogues

Nombre de suspects-fait selon le sexe



Fraude

Nombre de suspects-fait selon le sexe





2.2. Nombre de suspects-fait selon le sexe des suspects identifiés (TOP 5 des figures criminelles)

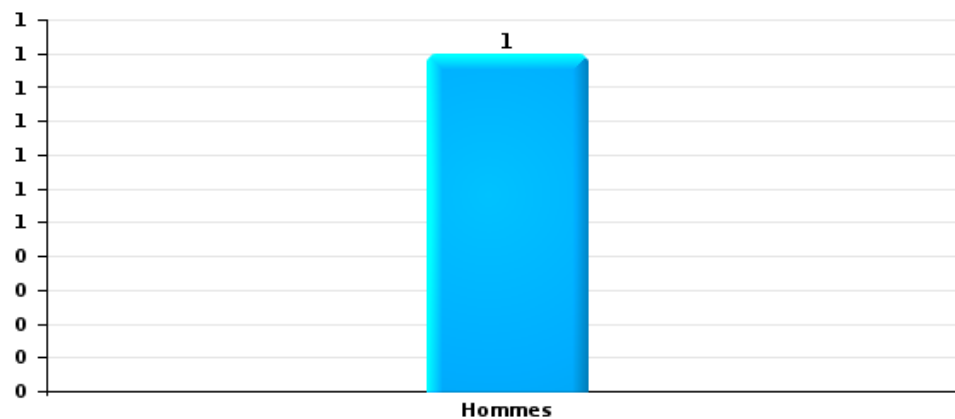
Lorsqu'un même suspect a commis plusieurs faits durant la période considérée, il est aussi comptabilisé plusieurs fois (voir également la note méthodologique)

Herzele

2025

Vol de vélo

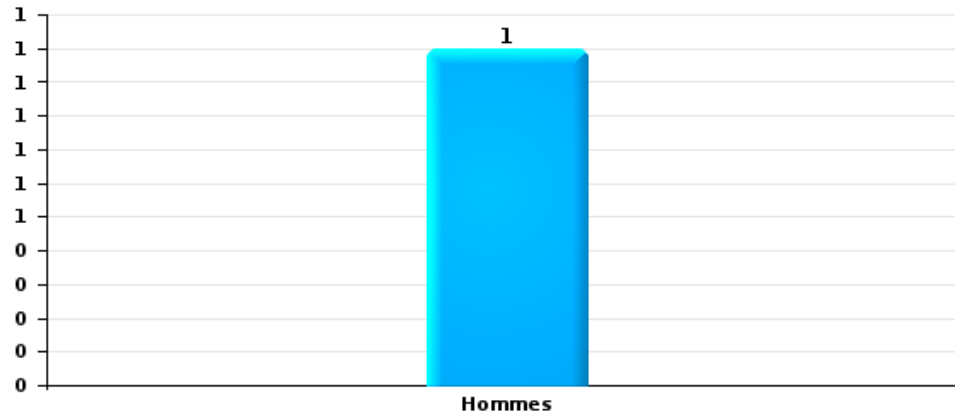
Nombre de suspects-fait selon le sexe





Vol à la tire

Nombre de suspects-fait selon le sexe





2.3. Nombre de suspects-fait selon l'âge des suspects identifiés (TOP 5 des catégories principales)

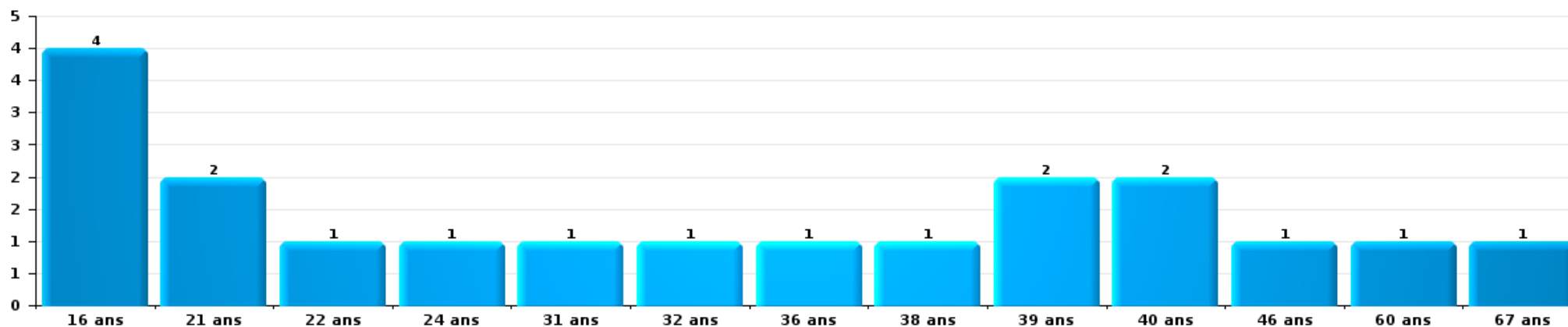
1) Lorsqu'un même suspect a commis plusieurs faits durant la période considérée, il est aussi comptabilisé plusieurs fois, qu'il ait le même âge ou non – 2) Les suspects au-dessous de 14 ans et à partir de 90 ans ne sont pas repris dans le tableau (voir également la note méthodologique)

Herzele

2025

Vol et extorsion

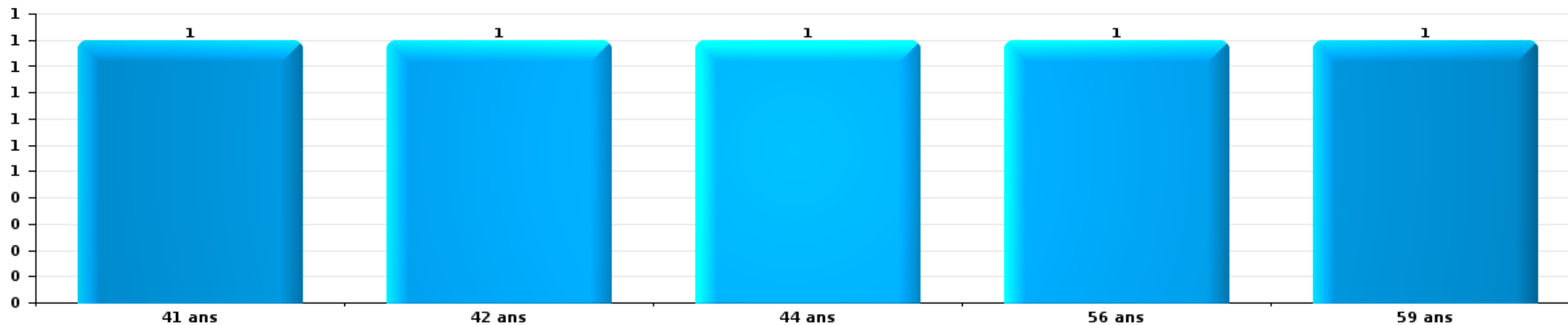
Nombre de suspects-fait par âge (chronologique)





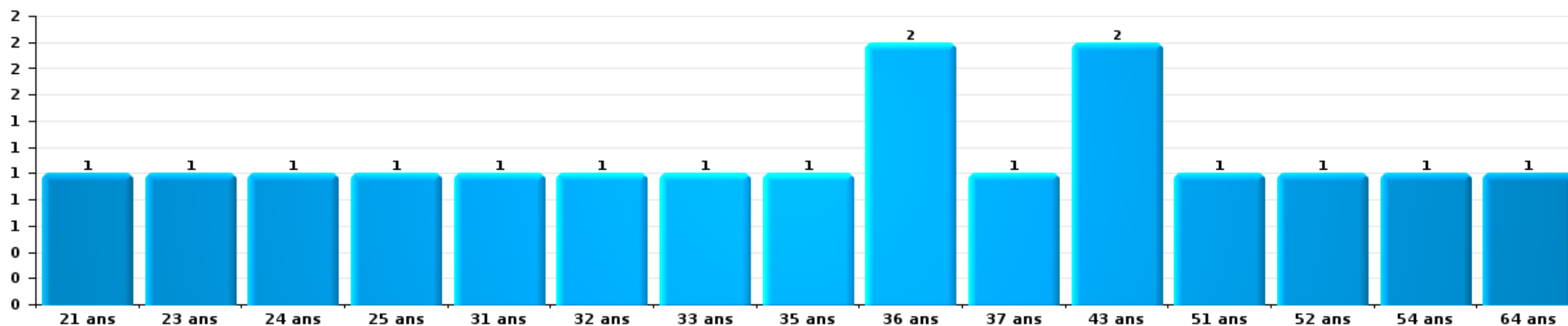
Dégradation de la propriété

Nombre de suspects-fait par âge (chronologique)



Infr. contre l'intégrité physique

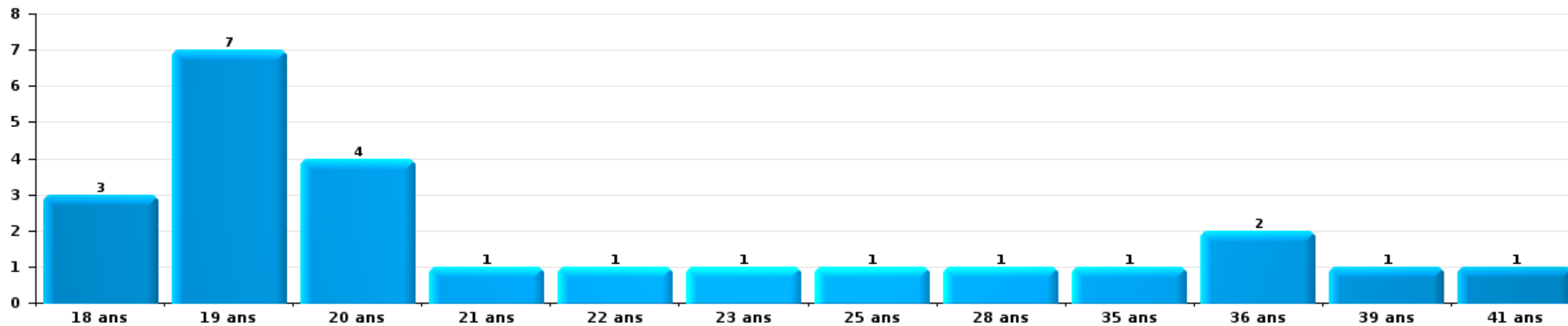
Nombre de suspects-fait par âge (chronologique)





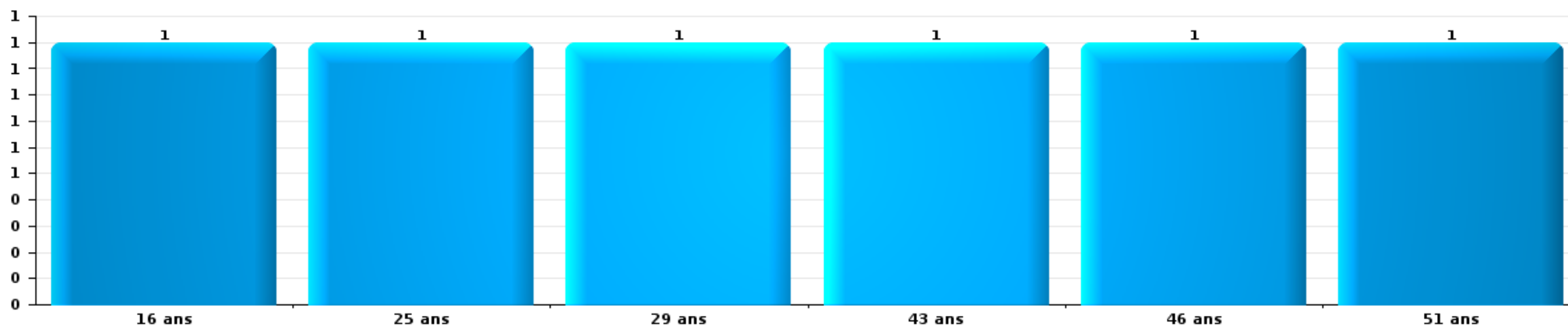
Drogues

Nombre de suspects-fait par âge (chronologique)



Fraude

Nombre de suspects-fait par âge (chronologique)





2.4. Nombre de suspects-fait selon l'âge des suspects identifiés (TOP 5 des figures criminelles)

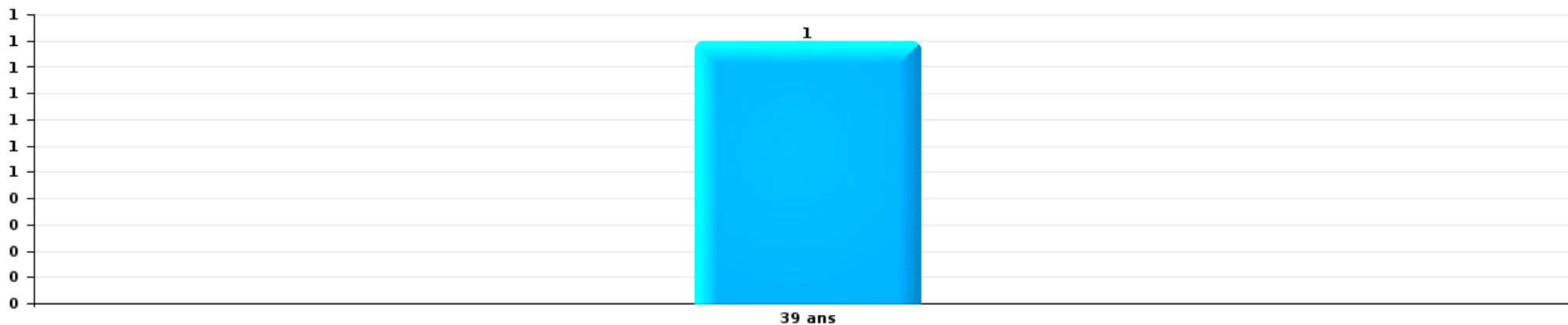
1) Lorsqu'un même suspect a commis plusieurs faits durant la période considérée, il est aussi comptabilisé plusieurs fois, qu'il ait le même âge ou non – 2) Les suspects au-dessous de 14 ans et à partir de 90 ans ne sont pas repris dans le tableau (voir également la note méthodologique)

Herzele

2025

Vol de vélo

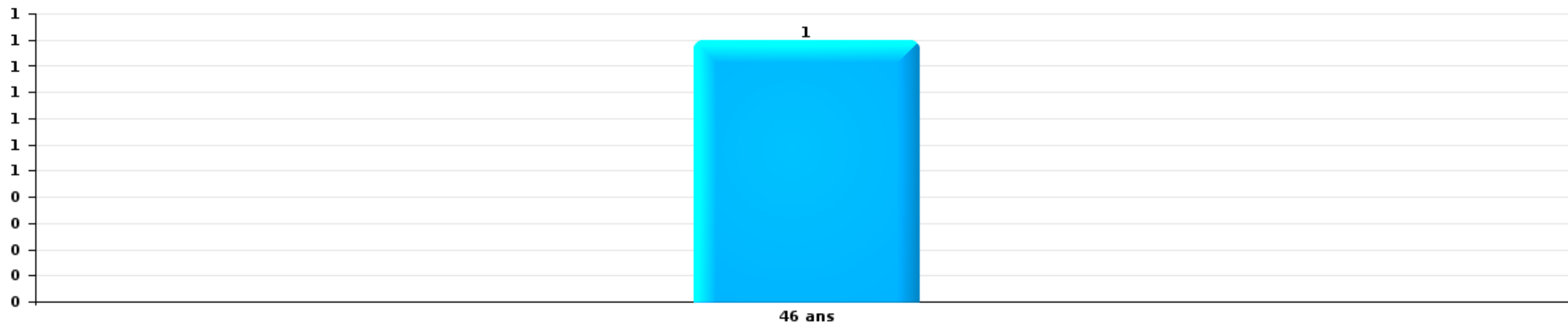
Nombre de suspects-fait par âge (chronologique)





Vol à la tire

Nombre de suspects-fait par âge (chronologique)



STATISTIQUES POLICIERES DE CRIMINALITE

LIEU DE PERPETRATION: COMMUNE

Herzele

***ANNEXE I: DETAIL PAR CATEGORIE DE DELIT
CODE PENAL***



Herzele

Infraction Code pénal

Infr. contre l'intégrité physique

			2000	2015	2016	2017	2018	2019	2020	2021	2022	2023	2024	2025
Assassinat	Autres	Acc.	1											
		Sous-total	1											
Meurtre	Autres	Tent.								1	1	1		1
		Sous-total								1	1	1		1
Torture et maltraitance	Torture	Acc.										1		
	Traitement dégradant	Acc.				1								
		Sous-total				1						1		
Coups et/ou blessures vol. en sphère familiale	Entre partenaires ou ex-partenaires	Acc.	3	20	40	28	22	24	19	27	33	39	21	10
	Lors d'un différend familial en général	Acc.	12											
	Par les parents envers un mineur	Acc.		1	2	1	2	4	2	3	2	3	1	2
	Envers les parents	Acc.		3	3	1	3	2	1	2	7	4	6	1
	Envers d'autres ascendants directs ou collatéraux	Acc.	1	2			1	2	1	1	2	1	2	1
	Sous-total	16	26	45	30	28	32	23	33	33	44	47	30	14
Coups et/ou blessures vol. hors sphère familiale	Bagarres (=coups réciproques)	Acc.	4	5	10	14	4	5	3	13	11	11	5	3
	Coups envers fonctionnaire de police	Acc.	1			2	1	2	2					1
	Envers un mineur par une pers. ayant autorité	Acc.				1	1	2			4	2	1	2
	Envers un mineur qualité de l'auteur inconnue	Acc.	1	1	3	2	1	1	1	2	2	3	1	1
	Envers pers. vulnérable par pers. ayant autorité	Acc.			1									
	Coups envers personnel transport public	Acc.		1		1				1			1	
	Coups envers personnel autre service public	Acc.			1									
	Coups envers profession médicale	Acc.												1
	Coups envers personnel institut d'enseignement	Acc.									1			
Non spécifié	Acc.	34	31	26	26	30	28	12	21	23	24	27	8	
	Sous-total	40	38	41	46	37	38	18	37	41	40	36	15	
Abstention coupable		Acc.			1			2	1					1
		Sous-total			1			2	1					1
Autres infr. volontaires. c/ l'intégrité phys.	Entrave méchante à la circulation	Acc.	1			1		2	1	1	1	2		
	Voies de faits et violences légères	Acc.	7	10	11	8	8	9	11	1	4	9	4	3
		Sous-total	8	10	11	9	8	11	12	2	5	11	4	3
Infr. involontaires contre l'intégrité physique	Coups et/ou blessures involontaires	Acc.	6		1		1		1	1	1			
	Abstention d'entretien enfant/personne vulnérable	Acc.									1			
	Morsure de chien	Acc.		2	3	2		1	1			4		
		Sous-total	6	3	3	3	3	2	2	2	2	4		
	Total	71	74	101	88	77	83	56	75	93	104	70	34	



Infr. contre la liberté individuelle

		2000	2015	2016	2017	2018	2019	2020	2021	2022	2023	2024	2025
Prise d'otages	Acc.				1								
	Sous-total				1								
Enlèvement de mineur ou personne vulnérable	Enlèvement parental	Acc.	1								1	2	
	Autre enlèvement	Tent.							1		1		
	Sous-total		1						1		2	2	
Détenion par un particulier	Acc.		1	2						1	2		
	Sous-total		1	2						1	2		
		Total	2	2	1				1	1	4	2	



Infr. contre les mœurs

			2000	2015	2016	2017	2018	2019	2020	2021	2022	2023	2024	2025
Viol n'ayant pas causé la mort	Victime < 10a	Acc.									1			
	Victime 10a - 14a	Acc.			1		2			1	1			
	Victime 16a - 18a	Acc.		1		2	1	2						
	Victime majeure	Acc.	1	1		2	1		3	3				
	Victime âge inconnu	Acc.							1					
	Sous-total		1	2	1	4	4	3	3	4	2			
Viol avec conséquence inconnue		Acc.	1										1	
	Sous-total		1										1	
Viol n'ayant pas causé la mort (nvCPS)	Victime < 16a	Acc.									4		1	1
	Victime 16a - 18a	Acc.									1		1	
	Victime majeure	Acc.										7	2	2
	Sous-total										5	8	3	3
Attentat à la pudeur avec violence / menace	Victime < 16a	Acc.							1					
	Victime 16a - 18a	Acc.		1		1								
	Victime majeure	Acc.							1		1			
	Sous-total		1		1				2		1			
Attentat à la pudeur sans violence / menace	Victime < 16a	Acc.		2	1	2	2							
	Victime 16a - 18a	Acc.			1					1				
	Victime âge inconnu	Tent.					1							
	Sous-total	Acc.	1	2	2	2	4			1				
Atteinte intégrité sexuelle sans mort (nvCPS)	Victime < 16a	Acc.							1	1	2	4	3	
	Victime 16a - 18a	Acc.								1	1			1
	Victime majeure	Acc.						1			1			
	Sous-total							1	1	2	4	4	3	1
Atteinte intégrité sex.-indéterminé (nvCPS)		Acc.											1	
	Sous-total												1	
Pornographie infantine	Détention	Acc.			1	1		2						
	Distribution	Acc.				1	1	4	3					
	Non spécifié	Acc.								1				
	Sous-total			1	2	1	6	3	3	1				
Pornographie		Acc.						2						
	Sous-total							2						
Incitation à la débauche	Victime mineure	Acc.		3	1	1			1	3				
	Autre publicité pour débauche	Acc.					1							
	Non spécifié	Acc.	2											
	Sous-total		2	3	1	1	1		1	3				



Infr. contre les mœurs

			2000	2015	2016	2017	2018	2019	2020	2021	2022	2023	2024	2025
Exploitation de la débauche d'autrui	Victime majeure	Acc.				1				1				
	Age victime non spécifié	Tent.	1											
	Age victime inconnu	Acc.			1									
		Sous-total	1		1	1					1			
Outrage public aux bonnes mœurs	Actions (exhibitionnisme, etc.)	Acc.				1	4	2	2		1			
	Ecrits, images, objets	Acc.		1	1	2		1	1		1			
	Exhibitionnisme (nvCPS)	Acc.										4	2	1
	Contenu pornographique extrême ou violent (nvCPS)	Acc.										1		
		Sous-total		1	1	3	4	3	3	3		2	5	2
Voyeurisme	Observation/enregistrement de nudité ou intimité	Acc.							1					
	Diffusion enregistrement nudité ou intimité	Acc.								2				
		Sous-total							1	2				
Diffusion de contenu à caractère sexuel (nvCPS)	Victime < 16a	Acc.										2	1	
	Victime majeure	Acc.									1			
		Sous-total									1	2	1	
Diffusion contenu sex. but méchant/lucrat. (nvCPS)	Victime < 16a	Acc.										1		
		Sous-total										1		
Grooming (contact par ICT avec mineur < 16 ans)		Acc.		1			1	3						
		Sous-total		1			1	3						
Exploitation sexuelle mineurs-prostitution (nvCPS)	Incitation à la débauche/prostit. (nvCPS)	Acc.										1		
		Sous-total										1		
Images d'abus sexuels de mineurs (nvCPS)	Production/diffusion images abus sexuels (nvCPS)	Acc.										2	1	1
	Détention/acquisition images abus sexuels (nvCPS)	Acc.									1			
	Images abus sexuels de mineurs-indéterminé	Acc.											1	
		Sous-total									1	2	2	1
		Total	6	10	7	14	15	18	14	14	16	23	13	6



Infr. contre autres valeurs morales et sentiments

			2000	2015	2016	2017	2018	2019	2020	2021	2022	2023	2024	2025
Harcèlement	Harcèlement par téléphone (OLD)	Acc.	8											
		Acc.	4	32	21	27	30	30	29	23	17	24	31	13
	Sous-total	12	32	21	27	30	30	29	23	17	24	31	13	
Violation de sépulture		Acc.			1		1			1				
		Sous-total			1		1			1				
Violation du secret professionnel		Acc.					1					1	1	
		Sous-total					1					1	1	
Atteinte à l'honneur	Calomnie et diffamation	Acc.	10	6	4		10	4	4	7	5	8	6	2
	Déclaration calomnieuse	Acc.		1							2	1		
	Imputation calomnieuse	Acc.		1		2	1	1	1	1	1	1	2	1
	Divulgateion méchante	Acc.		2										1
	Injures (Délit)	Acc.		1	1		2	1	1	1		1		1
	Non spécifié	Acc.												
	Sous-total	10	11	5	2	13	6	6	9	8	11	9	5	
Vie privée	Intrusion de nuit	Acc.	1											
	Violation de domicile par un particulier	Acc.	3	1		1	2		1	1		3	1	
	Violation du secret des lettres	Acc.			1				1				1	
	Sous-total	4	1	1	1	2		2	1		3	2		
Tapage nocturne		Acc.	15	1		1	6	3	2	1	1	1	1	
		Sous-total	15	1		1	6	3	2	1	1	1	1	
Abus faiblesses de personnes		Acc.				1							1	
		Sous-total				1							1	
Vie privée mœurs: publication identité victime		Acc.										1		
		Sous-total										1		
Cyberlokkking (leurre de mineur par ICT)		Acc.		1										
		Sous-total		1										
	Total	41	46	28	32	53	39	39	35	26	41	45	18	



Infr. relative au statut juridique de l'enfant

		2000	2015	2016	2017	2018	2019	2020	2021	2022	2023	2024	2025
Non-représentation d'enfants	Par les parents	Acc.		1									
		Sous-total		1									
		Total		1									



Vol et extorsion

			2000	2015	2016	2017	2018	2019	2020	2021	2022	2023	2024	2025
Vol avec circ. aggr.	Avec violence	Acc.		3	1	4		1		1			2	
		Tent.				1								1
	Sans violence	Acc.	46	44	34	45	28	43	33	31	29	21	29	18
		Tent.	13	29	17	32	30	29	22	25	44	10	20	7
Sous-total			59	76	52	82	58	73	55	57	73	31	52	25
Vol sans circ. aggr.	Avec violence	Acc.	1		1	4	2		1	2	2	1	2	1
		Tent.							1	1				1
	Sans violence, Vol à la tire	Acc.	1	3	4	2		4	2				1	
		Tent.												
	Sans violence, Vol d'usage	Acc.		1	1							1		1
		Tent.												
Sans violence, Vol domestique	Acc.	1	6	2	2	1	1	2		1	8	1	5	
	Tent.	143	117	94	100	82	82	51	65	73	69	81	36	
Sous-total			151	128	105	111	86	89	58	72	82	82	89	45
Vol non spécifié		Acc.	32							1				
		Tent.	11											
Sous-total			43							1				
Extorsion		Acc.		1	1	2			3	1	3	3	1	
		Tent.		4	1	1	4	4	2	2	2	1	2	1
Sous-total				5	2	3	4	4	5	3	5	4	3	1
Fabrication de fausses clefs		Acc.										1		
		Tent.												
Sous-total												1		
Total			253	209	159	196	148	166	118	133	160	118	144	71



Fraude

			2000	2015	2016	2017	2018	2019	2020	2021	2022	2023	2024	2025
Blanchiment d'argent	Acc.		1						5	1	3	4	7	
	Sous-total		1						5	1	3	4	7	
Recel	Recel simple	Acc.			2	1			2			2		
	Sous-total			2	1				2			2		
Grivèlerie	Carburant / lubrifiant	Acc.		1										
	Boissons et aliments	Acc.	3											
	Voiture de location	Acc.				1						1		2
	Sous-total		3	1			1					1		2
Détournement et destruction frauduleuse	Cel frauduleux	Acc.	10	2	4		1		1	4	1	3	1	
	D'argent, de papiers, etc.	Acc.		1										
	D'objets saisis	Acc.		1	1	2			1					
	D'héritage	Acc.	1						1					
	Non spécifié	Acc.	11											
Sous-total		22	4	5	2	1		3	4	1	3	1		
Escroquerie	Fraude par internet	Acc.		8	14	21	24	34	60	52	64	55	65	28
		Tent.		13	15	2	9	4	7	4	2	3	3	7
	Escroquerie sans internet	Acc.		9	6	5	1	2		3	8	15	4	6
		Tent.		1	3	1	4	1			3		2	1
	Non spécifié	Acc.	4											
Sous-total		4	31	38	29	38	41	67	59	77	73	74	42	
Tromperie	Marchandises vendues / travail fourni	Acc.	1											
		Tent.				1								
	Monnaies	Acc.	1											
	Acc.			1	1									
Sous-total		2		1	2									
Abus de confiance et infr. apparentées	Abus de confiance	Acc.	4	5	5	6	7	5	6	8	5	10	5	1
		Tent.	1											
	Abus des faiblesses	Acc.	1			1		1					1	
Sous-total		6	5	5	7	7	6	6	6	8	5	10	6	1
Abus de biens sociaux	Par des sociétés	Acc.					1						1	
	Sous-total					1							1	
Infr. liées à l'insolvabilité	Par le débiteur	Acc.		1										
		Acc.			1									
	Sous-total		1	1										
Chèques sans provision		Acc.	3											
	Sous-total		3											
Total			41	42	52	41	48	47	83	72	86	93	89	45



Dégradation de la propriété

			2000	2015	2016	2017	2018	2019	2020	2021	2022	2023	2024	2025
Incendie volontaire	Dans lieu habité (de jour)	Acc.			1			1			1			
	Dans lieu habité (de nuit)	Acc.						2						
	Dans un autre lieu (de jour)	Acc.	1	1				1				2	2	
	Dans un autre lieu (de nuit)	Acc.			1			1				1		
	Dans un autre lieu (moment indéterminé)	Acc.				1	1							
		Sous-total	1	1	2	1	1	5			1	3	2	
Incendie involontaire		Acc.	21	14	10	17	9	12	4	2		6		1
		Sous-total	21	14	10	17	9	12	4	2		6		1
Destruction, dénaturaton, dégradation	Avec circ. aggr.	Acc.	2				1						1	
	Destruction de biens agricoles	Acc.	1		2		1				1		1	
		Sous-total	3		2		2				1		2	
Vandalisme	Sur véhicules	Acc.	25	21	30	35	28	16	16	34	22	30	10	10
		Tent.				1								
	Sur autres biens mobiliers	Acc.	63	6	10	3	6	13	3	8	8	5	7	3
	Graffitis	Acc.			1	2		4			1	6	1	1
	Autres détériorations sur biens immobiliers	Acc.	9	21	27	28	24	19	26	29	20	26	20	7
Dégradation de clôture	Acc.		5	2	3	2	1	5	3	1				
		Sous-total	97	53	70	72	60	53	50	74	52	67	38	21
		Total	122	68	84	90	72	70	54	76	54	76	42	22



Infr. contre la Sécurité de l'Etat

			2000	2015	2016	2017	2018	2019	2020	2021	2022	2023	2024	2025
Terrorisme	Groupe terroriste	Acc.					1							
		Sous-total					1							
		Total					1							



Infr. contre la sécurité publique

			2000	2015	2016	2017	2018	2019	2020	2021	2022	2023	2024	2025
Organisation criminelle	Acc.					1					1			1
	Sous-total				1						1			1
Association de malfaiteurs	Acc.			3		1	1			1		1		
	Tent.											1		
	Sous-total			3		1	1			1		2		
Evasion de prisonniers	Non-respect surveillance électronique	Acc.					2					1		
		Sous-total					2					1		
Menaces	Menace d'attentat	Acc.							2					
	Verbales	Acc.	28	10	20	10	12	4	8	6	7	12	9	12
	Ecrites	Acc.		6	2	7	5	9	6	4	2	6	7	3
	Par gestes, emblèmes	Acc.	5	9	13	6	5	5	7	3	3	4	8	6
	Alerte à la bombe	Acc.				1								
	Non spécifié	Acc.	2									1		
	Sous-total		35	25	35	24	22	18	23	13	12	23	24	21
	Total		35	28	35	26	25	18	23	14	13	26	24	22



Infr. contre l'autorité publique

		2000	2015	2016	2017	2018	2019	2020	2021	2022	2023	2024	2025
Violence c/ personnes investies autorité publique	Acc.			1	1		1						
	Sous-total			1	1		1						
Rébellion	Rébellion armée	Acc.	1					1					1
	Rébellion non armée	Acc.	4	1	5	4	5	6	3	2	5	5	3
	Sous-total	5	2	5	4	5	6	4	2	5	5	3	5
Outrages	Acc.	2	2	3	2	1	3	3	4		5		2
	Sous-total	2	2	3	2	1	3	3	4		5		2
Autres infractions	Bris de scellés	Acc.		1				1	1		1		
	Entraves exercice fonction judiciaire	Acc.		1									
	Sous-total			2				1	1		1		
Total		7	4	11	7	6	10	8	7	5	11	3	7



Infr. contre la foi publique

			2000	2015	2016	2017	2018	2019	2020	2021	2022	2023	2024	2025
Faux en écritures	Faux en écritures	Acc.	2	3	12	6	3	4	2	2	9	7	2	3
	Usage de faux en écrit. et écrit. falsifiées	Acc.	3	2	3	3		1	1	1	1	2	1	1
		Sous-total	5	5	15	9	3	5	3	3	3	10	9	3
Usurpation	De fonctions	Acc.								1				
	De nom	Tent.		5	3	6	18	19	30	27	49	39	38	18
		Tent.							1		1			1
		Sous-total		5	3	6	18	19	31	28	50	39	38	19
Contrefaçon / falsification	Contrefaçon	Acc.						1				1		
	Falsification	Acc.						1					1	
		Sous-total						2				1	1	
Fausses monnaies	Emission	Acc.	1	8	1		2							1
		Tent.			1									
	Non spécifié	Acc.	1											
		Tent.	1											
		Sous-total	3	8	2		2							1
Faux en justice	Fausse déclarations	Acc.				1								
		Tent.							1					
	Faux serment	Acc.	1	1										
	Subornation de témoins	Tent.				1								
		Sous-total	1	1		1			1					
		Total	9	19	20	16	24	26	35	31	60	49	42	24



Herzele

Infraction Code pénal

Infr. contre la famille

		2000	2015	2016	2017	2018	2019	2020	2021	2022	2023	2024	2025
Refus du droit aux relations personnelles	Acc.	42	13	9	4	10	7	14	21	24	26	17	3
	Sous-total	42	13	9	4	10	7	14	21	24	26	17	3
Non-acquittement pension alimentaire	Acc.	8		1		2		1		1		1	
	Sous-total	8		1		2		1		1		1	
Non spécifié	Acc.	1											
	Sous-total	1											
	Total	51	13	10	4	12	7	15	21	25	26	18	3

Criminalité informatique

		2000	2015	2016	2017	2018	2019	2020	2021	2022	2023	2024	2025
Hacking	Acc.		3	1	1	5	5	4	7	3	14	7	4
	Tent.										1		
	Sous-total		3	1	1	5	5	4	7	3	15	7	4
Faux en informatique	Acc.		2	1	1	8	14	29	23	36	21	35	14
	Sous-total		2	1	1	8	14	29	23	36	21	35	14
Fraude informatique	Acc.		5	7	6	12	22	52	43	51	43	47	23
	Tent.							3			2	1	
	Sous-total		5	7	6	12	22	55	43	51	45	48	23
Sabotage	Acc.			1	1	1	1					1	
	Sous-total			1	1	1	1					1	
	Total		10	10	9	26	42	88	73	90	81	91	41



Exercice illégal de l'autorité publique

		2000	2015	2016	2017	2018	2019	2020	2021	2022	2023	2024	2025
Corruption publique	Acc.			1						1			
	Tent.					1							
	Sous-total			1		1				1			
Détention par fonctionnaire public	Acc.	3											
	Sous-total	3											
Violation de domicile par fonctionnaire public	Acc.											1	
	Sous-total											1	
	Total	3		1		1				1		1	

Exploitation de la mendicité

		2000	2015	2016	2017	2018	2019	2020	2021	2022	2023	2024	2025
Incitation à la mendicité	Acc.			1									
	Sous-total			1									
	Total			1									

Traite des êtres humains

		2000	2015	2016	2017	2018	2019	2020	2021	2022	2023	2024	2025
Exploitation sexuelle	Acc.		2	1								1	
	Sous-total		2	1								1	
Exploitation économique	Acc.									1			
	Sous-total									1			
	Total		2	1						1		1	

Autres infractions Code pénal

		2000	2015	2016	2017	2018	2019	2020	2021	2022	2023	2024	2025
	Acc.					1	1		2				
	Sous-total					1	1		2				
	Total					1	1		2				



Contravention Code pénal

		2000	2015	2016	2017	2018	2019	2020	2021	2022	2023	2024	2025
Injures (Contravention)	Acc.	4											
	Sous-total	4											
Destruction d'animaux (Contravention)	Acc.	2											
	Sous-total	2											
Autres contraventions CP	Acc.	13		1						1			
	Sous-total	13		1						1			
	Total	19		1						1			

STATISTIQUES POLICIERES DE CRIMINALITE

LIEU DE PERPETRATION: COMMUNE

Herzele

***ANNEXE II: DETAIL PAR CATEGORIE DE DELIT
LOIS SPECIALES***



Herzele

Infraction Lois spéciales

Drogues

			2000	2015	2016	2017	2018	2019	2020	2021	2022	2023	2024	2025	
Détention		Acc.	16	23	37	28	32	30	35	32	16	27	25	23	
		Tent.	3												
		Sous-total	19	23	37	28	32	30	35	32	16	27	25	23	
Usage	Usage en groupe	Acc.	5												
		Tent.	1												
	Usage individuel	Acc.	11												
		Tent.	2												
	Faciliter l'usage	Acc.								1					
	Incitation à l'usage	Acc.										1			
	Désordre, scandale ou danger dans un espace public	Acc.		1		1	1			1	2			1	
Sous-total	19	1			1	1			2	2	1		1		
Importation et exportation		Acc.	1												
		Tent.	1												
		Sous-total	2												
Fabrication		Acc.		2	3	2	1	7	2	2		1	3		
		Sous-total		2	3	2	1	7	2	2		1	3		
Commerce		Acc.	3	2	14	10	7	11	6	7	2	7	11	1	
		Tent.	1												
		Sous-total	4	2	14	10	7	11	6	7	2	7	11	1	
Autres		Acc.			1			3	1						
		Sous-total			1			3	1						
Total			44	28	55	40	41	52	44	43	20	36	39	25	

FPF/DGR/DRI/BIPOL - Statistiques policières de criminalité (date de clôture: 31/10/2025)
 Les données pour les années 2001 jusqu'à 2014 ne sont plus publiées mais restent disponibles sur demande auprès du service BIPOL.
 Les données pour 2025 ne concernent que le 1er semestre.



Législation sur les étrangers

			2000	2015	2016	2017	2018	2019	2020	2021	2022	2023	2024	2025	
Transmigration illégale	Mariages simulés/blancs sans récompense/contrainte	Acc.		1	1	2	3	2	2		4	6	3		
		Tent.											3	2	
	Cohab. légale de complais. sans récompense/contr.	Acc.									1				
		Tent.											1	1	
	Accès au territoire	Acc.	2				1				3	2	1	2	1
	Séjour	Acc.	3	2	3	7	1	3	5	9	8	4			1
	Pas de port de documents d'identité ou de voyage	Acc.			1	1									
Inscription au registre des étrangers	Acc.		4	9	8	4	7	2							
	Sous-total		5	7	14	18	9	12	9	13	14	12	9	4	
Non spécifié		Acc.									1				
		Sous-total									1				
		Total	5	7	14	18	9	12	9	13	15	12	9	4	



Environnement

			2000	2015	2016	2017	2018	2019	2020	2021	2022	2023	2024	2025
Déchets	Déchets par professionnel	Acc.		1	5								1	1
	Déchets par particulier	Acc.		17	23	14	6	6	9	13	7	15	10	4
	Déchets par personne indéterminée	Acc.	10											
	Non spécifié	Acc.	1											
	Sous-total		11	18	28	14	6	6	9	13	7	16	10	5
Autres que déchets	Urbanisme	Acc.	17	3	6	5	2	6	10	5	5		5	1
	Permis d'environnement	Acc.		1										
	Bruit	Acc.	2											
	Pollution de l'eau	Acc.	2	1				1		1				
	Pollution de l'air	Acc.	1											
	Non spécifié	Acc.							1					
	Autres nuisances en matière d'environnement	Acc.	9		1		1							
	Sous-total		31	5	7	5	3	7	11	6	5		5	1
Biodiversité / Faune et flore	Bien-être animal	Acc.	11		1	3	4	2	3	1	3	2	5	
	Protection de la nature	Acc.	1	2	1	3								
	Permis / autorisation animaux	Acc.		1	1									
	Destruction d'animaux	Acc.	1	1	3			1						
		Tent.			3					1				
	Santé des animaux	Acc.												1
Sous-total		13	4	9	6	4	3	4	1	3	2	6		
Total			55	27	44	25	13	16	24	20	15	18	21	6



Armes et explosifs

			2000	2015	2016	2017	2018	2019	2020	2021	2022	2023	2024	2025
Détention illégale	Arme à feu	Acc.		5	6	7		6	10	14	7	9	5	6
	Arme blanche ou non à feu	Acc.		4	2	4	1	1	1	3	1	1	2	1
	Munition	Acc.			1	3		1	1			3		
	Pièces/accessoires	Acc.				2		1	1					
	Non spécifié	Acc.	1											
	Sous-total		1	9	9	16	1	9	13	17	8	13	7	7
Port / transport illégal	Arme à feu	Acc.			2		1			1				
	Arme blanche ou non à feu	Acc.		2	3		1		4	5	2	3	3	2
	Munition	Acc.			1									
	Non spécifié	Acc.	2											
	Sous-total		2	2	6		2		4	6	2	3	3	2
Commerce illégal	Arme à feu	Acc.						1						
	Sous-total								1					
Explosifs		Acc.			2									
	Sous-total				2									
Autre	Stockage	Acc.							2					
	Sous-total								2					
	Total		3	11	17	16	3	9	20	23	10	16	10	9



Protection de la personne

			2000	2015	2016	2017	2018	2019	2020	2021	2022	2023	2024	2025
Discrimination	Racisme et xénophobie	Acc.			1			1	1	1		1	1	
		Sous-total			1			1	1	1		1	1	
Droits d'auteur		Acc.				1	3	4	2	4	2			
		Sous-total				1	3	4	2	4	2			
Protection de la vie privée		Acc.	4	2										
		Sous-total	4	2										
Caméras de surveillance		Acc.			1		1			1				
		Sous-total			1		1			1				
Droit à l'image		Acc.					2	1	1	1		1	1	
		Sous-total					2	1	1	1		1	1	
Interdiction temporaire de résidence		Acc.											1	
		Sous-total											1	
Autres		Acc.	1									1		
		Sous-total	1									1		
		Total	5	2	2	1	6	6	4	7	2	3	3	



Herzele

Infraction Lois spéciales

Hormones et dopage

		2000	2015	2016	2017	2018	2019	2020	2021	2022	2023	2024	2025
Détention	Acc.							1					
	Sous-total:							1					
Usage	Acc.	1					1			1			
	Sous-total:	1					1			1			
Fabrication et distribution	Acc.						1						
	Sous-total:						1						
Non spécifié	Acc.			1									
	Sous-total:			1									
	Total:	1		1			2	1		1			

Sécurité privée

		2000	2015	2016	2017	2018	2019	2020	2021	2022	2023	2024	2025
Entreprises de gardiennage / de sécurité	Acc.					1	1						
	Sous-total:					1	1						
	Total:					1	1						

Protection de la jeunesse

		2000	2015	2016	2017	2018	2019	2020	2021	2022	2023	2024	2025
Législation sur l'obligation scolaire	Acc.		5	2	1	1							
	Sous-total:		5	2	1	1							
Législation sur la protection de la jeunesse	Acc.	8	4	2	6	1	6	2	4	3	3	11	4
	Sous-total:	8	4	2	6	1	6	2	4	3	3	11	4
	Total:	8	9	4	7	2	6	2	4	3	3	11	4



Code pénal social

		2000	2015	2016	2017	2018	2019	2020	2021	2022	2023	2024	2025
Harcèlement au travail	Acc.						1				1		
	Sous-total:						1				1		
Fraude sociale aux cotisations (travail au noir)	Acc.						2						
	Sous-total:						2						
Infr. contre foi publique en droit pénal social	Acc.						1			1			
	Tent.							1					
	Sous-total:						1	1		1			
Escroquerie en droit pénal social	Acc.								2	1	1		1
	Sous-total:								2	1	1		1
Autres	Acc.						1						
	Sous-total:						1						
	Total:						5	1	2	2	2		1

Ivresse et alcool

		2000	2015	2016	2017	2018	2019	2020	2021	2022	2023	2024	2025
Ivresse publique	Acc.	4	13	19	9	11	12	12	10	11	19	19	12
	Sous-total:	4	13	19	9	11	12	12	10	11	19	19	12
Servir de l'alcool à une personne ivre	Acc.		1										
	Sous-total:		1										
	Total:	4	14	19	9	11	12	12	10	11	19	19	12

Registre de population

		2000	2015	2016	2017	2018	2019	2020	2021	2022	2023	2024	2025
	Acc.	14	25	17	21	14	4	3	2	1	1	2	5
	Sous-total:	14	25	17	21	14	4	3	2	1	1	2	5
	Total:	14	25	17	21	14	4	3	2	1	1	2	5



Carte d'identité

		2000	2015	2016	2017	2018	2019	2020	2021	2022	2023	2024	2025
Pas en possession	Acc.											3	3
	Sous-total:											3	3
Refus de présentation	Acc.		1										
	Sous-total:		1										
	Total:		1									3	3

Santé publique

		2000	2015	2016	2017	2018	2019	2020	2021	2022	2023	2024	2025
Politique de la santé	Acc.							1					
	Sous-total:							1					
Législation médicaments	Acc.								1				
	Sous-total:								1				
Denrées alimentaires	Acc.		1										
	Sous-total:		1										
Refus ou négligence respect mesures	Acc.							49	52				
	Sous-total:							49	52				
Autres	Acc.	2						15					
	Sous-total:	2						15					
	Total:	2	1					65	53				



Travail

		2000	2015	2016	2017	2018	2019	2020	2021	2022	2023	2024	2025
Règlement général protection du travail	Acc.									1			
	Sous-total:									1			
Commerce ambulant	Acc.				1								
	Sous-total:				1								
Fraude sociale aux cotisations (travail au noir)	Acc.				1	1							
	Sous-total:				1	1							
Autres	Acc.	1								1	1		
	Sous-total:	1								1	1		
	Total:	1			2	1				2	1		

Protection des revenus publics

		2000	2015	2016	2017	2018	2019	2020	2021	2022	2023	2024	2025
Fraude fiscale - impôts sur le revenu	Acc.								1				
	Sous-total:								1				
	Total:								1				

Législation économique

		2000	2015	2016	2017	2018	2019	2020	2021	2022	2023	2024	2025
Sociétés	Acc.			3	1	3		1		1		2	
	Sous-total:			3	1	3		1		1		2	
Non spécifié	Acc.	1											
	Sous-total:	1											
	Total:	1		3	1	3		1		1		2	



Pratiques commerciales

		2000	2015	2016	2017	2018	2019	2020	2021	2022	2023	2024	2025
Pratiques du marché et protection du consommateur	Acc.	1											
	Sous-total:	1											
Autres	Acc.		5								1		
	Sous-total:		5								1		
	Total:	1	5								1		

Autres lois spéciales

		2000	2015	2016	2017	2018	2019	2020	2021	2022	2023	2024	2025
Loteries et jeux de hasard	Acc.	1											
	Sous-total:	1											
Infr. dans le secteur audiovisuel	Acc.	1											
	Sous-total:	1											
Dégradation involontaire câbles télécommunication	Acc.		3	1			6	2		1	3	3	1
	Sous-total:		3	1			6	2		1	3	3	1
Infractions Loi police chemins de fer	Acc.		2	3	1	3		1	1				
	Sous-total:		2	3	1	3		1	1				
Moyens de communications électroniques	Acc.								2				
	Sous-total:								2				
Autres	Acc.		1	2		2		1			2		
	Sous-total:		1	2		2		1			2		
	Total:	2	6	6	1	5	6	4	3	1	5	3	1

STATISTIQUES POLICIERES DE CRIMINALITE

LIEU DE PERPETRATION: COMMUNE

Herzele

***ANNEXE III: DETAIL
FIGURES CRIMINELLES / PHENOMENES***



Herzele

FC Vol moyen de transport

		2000	2015	2016	2017	2018	2019	2020	2021	2022	2023	2024	2025
Vol de voiture	Acc.	5	3		7	1	5	1		1	1	2	1
	Tent.	1											
	Total	6	3		7	1	5	1		1	1	2	1
Vol de moto	Acc.	1		2									
	Tent.												
	Total	1		2									
Vol dans les garages	Acc.		1										
	Tent.												
	Total		1										
Vol de vélomoteur	Acc.	8	2	1	2	2	4			2		1	
	Tent.												
	Total	8	2	1	2	2	4			2		1	
Vol de vélo	Acc.	36	30	32	26	17	19	14	13	15	18	18	7
	Tent.								1				
	Total	36	30	32	26	17	19	14	14	15	18	18	7

FC Cambriolage

		2000	2015	2016	2017	2018	2019	2020	2021	2022	2023	2024	2025
Cambriolage dans habitation	Acc.	26	27	17	24	18	24	14	21	24	12	21	9
	Tent.	12	19	8	22	14	21	15	24	33	8	18	3
	Total	38	46	25	46	32	45	29	45	57	20	39	12
Cambriolage ds entreprise ou commerce	Acc.	6	5	2	6		2	2			3		
	Tent.	3	4	1	5	1	1	1	1	2		1	
	Total	9	9	3	11	1	3	3	1	2	3	1	
Cambriolage ds service public ou bâtiment administ	Acc.	7			1	3	3	1	1	1	1		1
	Tent.	3		1		3	1	1					
	Total	10		1	1	6	4	2	1	1	1		1
Cambriolage dans bâtiment (total)	Acc.	38	32	19	31	21	29	17	22	25	16	21	10
	Tent.	18	23	10	27	18	23	17	25	34	8	19	3
	Total	56	55	29	58	39	52	34	47	59	24	40	13



FC Vol autre

		2000	2015	2016	2017	2018	2019	2020	2021	2022	2023	2024	2025
Vol à main armée	Acc.		1	1	1		1	1	1				
	Tent.				1				1				
	Total		1	1	2		1	1	2				
Vol avec violence sans arme	Acc.	1	3	2	9	2		2	3	3	3	5	2
	Tent.		3	1	1	3	4	2	2	1	1	2	2
	Total	1	6	3	10	5	4	4	5	4	4	7	4
Vol dans ou sur un véhicule	Acc.	36	10	15	11	5	13	14	15	6	5	6	6
	Tent.	3	1	4			3	2	2	4		5	
	Total	39	11	19	11	5	16	16	17	10	5	11	6
Vol d'armes et explosifs	Acc.			1				1	1				
	Tent.												
	Total			1				1	1				
Vol à l'arraché	Acc.	2			3	2		1		1		1	
	Tent.												
	Total	2			3	2		1		1		1	
Vol à la tire	Acc.	2	3	4	2		4	2			1		2
	Tent.												
	Total	2	3	4	2		4	2			1		2
Vol à l'étagère	Acc.	4	8	10	21	7	10	10	14	23	19	21	11
	Tent.			2	1	1			1	1	2		
	Total	4	8	12	22	8	10	10	15	24	21	21	11
Vol par ruse	Acc.	1			2	1			1				
	Tent.											1	
	Total	1			2	1			1			1	
Vol de métaux	Acc.		3		2	1	1	1		1	1	1	
	Tent.												
	Total		3		2	1	1	1		1	1	1	
Vol sur les chantiers	Acc.	1	4	1	2	1	1			2	8		2
	Tent.	1											
	Total	2	4	1	2	1	1			2	8		2



FC Vol autre

		2000	2015	2016	2017	2018	2019	2020	2021	2022	2023	2024	2025
Home-invasion	Acc.								1				
	Tent.											1	
	Total								1			1	
Vol d'animaux	Acc.	1			7	3	3					4	1
	Total	1			7	3	3					4	1

Criminalité ICT

		2000	2015	2016	2017	2018	2019	2020	2021	2022	2023	2024	2025
Fraude de cartes de paiements	Acc.					3	3	4	1	4	2	1	1
	Tent.	1											
	Total	1				3	3	4	1	4	2	1	1
Phishing	Acc.					2	5	14	27	24	17	9	4
	Tent.										2		
	Total					2	5	14	27	24	19	9	4
Ransomware	Acc.					1							
	Total					1							
Skimming	Acc.										1		
	Total										1		



FC Autre

		2000	2015	2016	2017	2018	2019	2020	2021	2022	2023	2024	2025
Violence contre les métiers d'intérêt général	Acc.	1	1	2	4	1	3	2	1	1		2	1
	Total	1	1	2	4	1	3	2	1	1		2	1
Viol collectif	Acc.						1						
	Total						1						
Graffiti	Acc.			1	2		4			1	6	1	1
	Total		1	2	4		4		1	6	1	1	1
Dégradation de voiture	Acc.	3	22	30	34	27	16	16	34	19	28	10	9
	Tent.				1								
	Total	3	22	30	35	27	16	16	34	19	28	10	9
Rixe au couteau	Acc.						1		2	1	1		
	Tent.								1				
	Total						1		3	1	1		



PH Violence intrafamiliale (VIF)

		2000	2015	2016	2017	2018	2019	2020	2021	2022	2023	2024	2025
VIF: physique, dans le couple	Acc.	3	20	40	28	23	25	19	27	33	41	21	10
	Tent.									1			
	Total	3	20	40	28	23	25	19	27	34	41	21	10
VIF: physique, envers des descendants	Acc.		2	2	1	2	4	2	5	4	5	4	2
	Tent.												
	Total		2	2	1	2	4	2	5	4	5	4	2
VIF: physique, envers d'autres membres	Acc.	13	6	4	2	4	6	2	3	7	8	9	3
	Tent.								1				
	Total	13	6	4	2	4	6	2	4	7	8	9	3
VIF: sexuelle, dans le couple	Acc.							1		1	1		
	Tent.												
	Total							1		1	1		
VIF: sexuelle, envers des descendants	Acc.		1	1	1		2					1	
	Tent.												
	Total		1	1	1		2					1	
VIF: psychique, dans le couple	Acc.	42	17	11	6	15	9	19	23	29	37	28	6
	Tent.												
	Total	42	17	11	6	15	9	19	23	29	37	28	6
VIF: psychique, envers des descendants	Acc.		1			1			1	5	9	1	
	Tent.												
	Total		1			1			1	5	9	1	
VIF: psychique, envers d'autres membres	Acc.		1				2	2	3	2	4	2	2
	Tent.												
	Total		1				2	2	3	2	4	2	2
VIF: économique, dans le couple	Acc.			1	3		1	1	5	1	3	2	
	Tent.							1		1			
	Total			1	3		1	2	5	2	3	2	
VIF: économique, envers des descendants	Acc.								2	1		1	
	Tent.												
	Total								2	1		1	
VIF: économique, envers d'autres membres	Acc.	9	1	1		2	1	3		1	1	4	
	Tent.												
	Total	9	1	1		2	1	3		1	1	4	



PH Hormones et dopage

		2000	2015	2016	2017	2018	2019	2020	2021	2022	2023	2024	2025
Dopage humain	Acc.	1		1			2	1					
	Total	1		1			2	1					
Engraissement illégal	Acc.				1								
	Total				1								

PH Drogues

		2000	2015	2016	2017	2018	2019	2020	2021	2022	2023	2024	2025
Vente de cocaïne	Acc.						2	1			3	3	
	Total						2	1			3	3	
Production de drogues synthétiques	Acc.			1	1								
	Total			1	1								
Vente de drogues synthétiques	Acc.	1		1	2	1	2	2	3		2		
	Total	1		1	2	1	2	2	3		2		
Production de cannabis (culture)	Acc.		1					1				3	
	Total		1					1				3	
Vente de cannabis en grande quantité	Acc.							1				1	
	Total							1				1	

PH Trafic d'armes

		2000	2015	2016	2017	2018	2019	2020	2021	2022	2023	2024	2025
Commerce et production d'arme à feu et mun.	Acc.							1					
	Total							1					



PH Traite des êtres humains

		2000	2015	2016	2017	2018	2019	2020	2021	2022	2023	2024	2025
TEH - exploitation économique	Acc.									1			
	Total									1			
TEH - exploitation sexuelle	Acc.		2	1	1				1		1	1	
	Tent.	1											
	Total	1	2	1	1				1		1	1	

PH Violence dans l'espace public

		2000	2015	2016	2017	2018	2019	2020	2021	2022	2023	2024	2025
Violence physique (transport public)	Acc.		1						2	1	1	2	
	Total		1						2	1	1	2	
Violence physique (voie publique)	Acc.	5	11	24	15	15	14	9	16	17	13	12	9
	Tent.								1				1
	Total	5	11	24	15	15	14	9	17	17	13	12	10
Violence physique (autre endroit public)	Acc.	1	1		5			1				1	
	Total	1	1		5			1				1	
Violence physique (endroit accessible au public)	Acc.	15	21	15	15	12	19	7	7	8	13	11	3
	Total	15	21	15	15	12	19	7	7	8	13	11	3
Violence sexuelle (transport public)	Acc.				1						1		
	Total				1						1		
Violence sexuelle (voie publique)	Acc.			1	1		1	3	1	2	4	2	1
	Total			1	1		1	3	1	2	4	2	1
Violence sexuelle (autre endroit public)	Acc.		1			2	1						
	Tent.					1							
	Total		1			3	1						
Violence sexuelle (endroit accessible au public)	Acc.	1	2		2				3	2	2		1
	Total	1	2		2				3	2	2		1
Violence psychique (transport public)	Acc.			1									
	Total			1									



PH Violence dans l'espace public

		2000	2015	2016	2017	2018	2019	2020	2021	2022	2023	2024	2025
Violence psychique (voie publique)	Acc.	4	15	15	10	6	9	11	6	9	8	9	7
	Total	4	15	15	10	6	9	11	6	9	8	9	7
Violence psychique (autre endroit public)	Acc.				1		1						
	Total				1		1						
Violence psychique (endroit accessible au public)	Acc.	6	3	6	3	4	3	4	4	3	5	7	2
	Tent.				1								
	Total	6	3	6	4	4	3	4	4	3	5	7	2
Vol à main armée (voie publique)	Acc.			1					1				
	Total			1					1				
Vol à main armée (endroit accessible au public)	Acc.		1					1					
	Tent.								1				
	Total		1					1	1				
Vol avec violence sans arme (transport public)	Tent.												1
	Total												1
Vol avec violence sans arme (voie publique)	Acc.	1	1		3					1	1	3	
	Tent.			1					1				1
	Total	1	1	1	3				1	1	1	3	1
Vol avec violence sans arme (autre endroit public)	Acc.												1
	Total												1
Vol avec violence sans arme (endr. acces. au pub.)	Acc.		1		4				2		1	1	
	Tent.							1					
	Total		1		4			1	2		1	1	



PH Autre

		2000	2015	2016	2017	2018	2019	2020	2021	2022	2023	2024	2025
Terrorisme, extrémisme et radicalisme	Acc.					1							
	Total					1							
Cyberharcèlement	Acc.	8	1		1	5		2	2	1	1	2	2
	Total	8	1		1	5		2	2	1	1	2	2
Fraude à l'identité	Acc.		5	5	6	18	20	30	30	49	42	41	19
	Tent.					1		1		1			1
	Total		5	5	6	19	20	31	30	50	42	41	20

STATISTIQUES POLICIERES DE CRIMINALITE

LIEU DE PERPETRATION: COMMUNE

Herzele

***ANNEXE IV: FAITS ENREGISTRES
NON CRIMINELS***



Herzele

Faits non criminels

Maladies / Décès / Disparition

	2000	2015	2016	2017	2018	2019	2020	2021	2022	2023	2024	2025
Suicide	6	3	10	7	23	15	12	3	11	4	12	8
Personne malade		14	15	10	17	31	25	18	16	27	27	10
Décès suspect		1	3	1		1			2	2	1	1
Décès naturel		5	5	4	3	5	1	2	3	2	1	
Disparition (personne disparue)	2	8	8	6	3	8	2	1	2	3	5	
Accident (sauf roulage)	4	6	3	5	3	9	2	1				1
Sécurité des travailleurs (accident du travail)										1		
Autres	10											
Total	22	37	44	33	49	69	42	25	34	39	46	20

Appels

	2000	2015	2016	2017	2018	2019	2020	2021	2022	2023	2024	2025
Alarme	2			1				1				
Appels	5	3	8	4	4	2	1			5	1	1
Total	7	3	8	5	4	2	1	1		5	1	1

Problèmes sociaux

	2000	2015	2016	2017	2018	2019	2020	2021	2022	2023	2024	2025
Différends familiaux	51	49	60	37	22	24	16	18	15	13	6	3
Différend (pas de coups)	18	34	56	25	39	24	19	20	19	15	10	5
Affaire civile	11	3	5	7	4	1	4	3		4	3	1
Protection de la jeunesse	2			3	1	2	2	1	2	8	7	3
Autres	8	30	32	33	41	35	24	30	21	32	26	21
Total	90	116	153	105	107	86	65	72	57	72	52	33



Catastrophes

	2000	2015	2016	2017	2018	2019	2020	2021	2022	2023	2024	2025
Fuite de gaz						1						
Dégâts tempête	3	3		3			1					
Dégâts eau			1		1							
Total	3	3	1	3	1	1	1					

Ordre public

	2000	2015	2016	2017	2018	2019	2020	2021	2022	2023	2024	2025
Troubles	1	3	3	3	1	1	1	1	3		3	1
Autres					1				4	3	5	7
Total	1	3	3	3	2	1	1	1	7	3	8	8

Agissements suspects

	2000	2015	2016	2017	2018	2019	2020	2021	2022	2023	2024	2025
	2	6	5	10	4	3	1	4	3	2	1	1
Total	2	6	5	10	4	3	1	4	3	2	1	1

Objets trouvés

	2000	2015	2016	2017	2018	2019	2020	2021	2022	2023	2024	2025
		15	13	12	11	2						
Total		15	13	12	11	2						

Objets perdus

	2000	2015	2016	2017	2018	2019	2020	2021	2022	2023	2024	2025
	266	312	334	318	276	219	183	175	206	187	198	99
Total	266	312	334	318	276	219	183	175	206	187	198	99



Autres non-infractions

	2000	2015	2016	2017	2018	2019	2020	2021	2022	2023	2024	2025
Ordonnance de capture		2				1						
Non-respect des conditions		5	5	7	14	1	1		2		1	
Procès-verbal d'information	13	2		4	1	1					1	
Notification		14	11	6	16	9	6	11	13	12	6	6
Dégradation involontaire câbles (non-télécom)		25	17	8	7	7	4	4	1	2	1	
Demande signalement surveillance électronique									8	6	14	2
Fonction de contrôle armes						1			1		2	1
Autres non infractions	10											
Total	23	48	33	25	38	20	11	15	25	20	25	9