

STATISTIQUES POLICIERES DE CRIMINALITE

LIEU DE PERPETRATION: COMMUNE

Hamme

2000 - 1er Semestre 2025

Police fédérale - DGRIDRIIBIPOL

STATISTIQUES POLICIERES DE CRIMINALITE

LIEU DE PERPETRATION: COMMUNE

Hamme

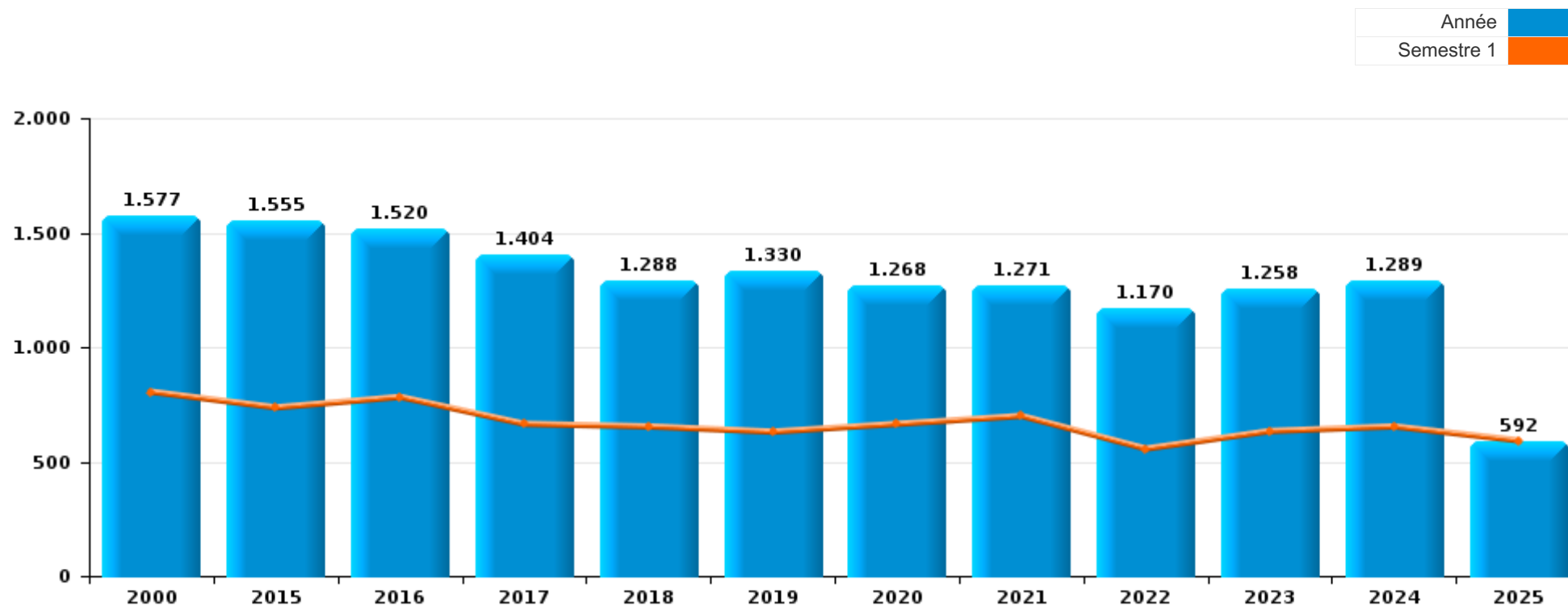
PARTIE I : INFRACTIONS JUDICIAIRES

CRIMINALITE ENREGISTREE COMMISE AU NIVEAU DE LA COMMUNE



Hamme

	2000	2015	2016	2017	2018	2019	2020	2021	2022	2023	2024	2025
Nombre total des délits	1.577	1.555	1.520	1.404	1.288	1.330	1.268	1.271	1.170	1.258	1.289	592



FPF/DGR/DRI/BIPOL - Statistiques policières de criminalité (date de clôture: 31/10/2025)

Les données pour les années 2001 jusqu'à 2014 ne sont plus publiées mais restent disponibles sur demande auprès du service BIPOL.

Les données pour 2025 ne concernent que le 1er semestre.



Hamme

	2000	2015	2016	2017	2018	2019	2020	2021	2022	2023	2024	2025
Vol et extorsion	531	408	483	298	298	272	173	162	207	215	264	90
Dégradation de la propriété	177	214	196	193	139	138	91	120	123	142	115	55
Infr. contre l'intégrité physique	130	141	141	133	130	105	82	104	127	159	158	58
Drogues	126	78	114	142	78	143	78	88	105	83	64	54
Fraude	63	80	65	83	71	98	107	108	107	125	107	47
Environnement	94	112	123	129	111	95	49	44	15	30	17	26
Criminalité informatique		22	21	27	38	46	106	127	98	113	114	52
Infr. contre autres valeurs morales et sentiments	59	94	64	68	51	67	46	47	50	62	65	43
Protection de la jeunesse	3	66	52	83	58	55	54	54	60	61	91	42
Infr. contre la sécurité publique	70	60	46	39	56	43	29	38	46	45	63	36
Législation sur les étrangers	38	35	45	23	70	42	30	46	51	43	59	15
Santé publique	1		1			2	273	116			1	2
Registre de population	25	46	36	34	34	25	26	29	23	30	33	9
Infr. contre la famille	51	47	18	30	40	37	18	18	27	24	13	9
Infr. contre les mœurs	14	25	26	26	17	27	27	36	27	33	26	12
Infr. contre la foi publique	20	43	23	22	14	28	10	23	16	17	17	12
Ivresse et alcool	20	11	18	13	20	24	21	21	26	33	28	5
Armes et explosifs	22	41	18	15	15	21	12	29	8	11	14	8
Infr. contre l'autorité publique	13	7	9	11	12	10	7	19	15	9	5	
Code pénal social	8	3		9	16	19	14	14	13	5	7	6
Législation économique	2	5	10	9	8	18	2	2	3	3	5	2
Autres lois spéciales	5	5	3	6	5	4	5	7	9	3	6	4
Protection de la personne	11	6	2	2	3	2	3	2	4	7	6	2
Carte d'identité	35		1		2	1		2	1	1		
Contravention Code pénal	31	1						1				1
Travail	7	1	2	2	1	4	1	5	2			1
Pratiques commerciales	19	1		3		1			1			
Hormones et dopage		3	2	2	1				1	1		
Infr. relative au statut juridique de l'enfant								6	3			
Infr. contre la liberté individuelle							1	1	2	2	2	
Traite des êtres humains				2		1	2	2				1
Protection des revenus publics	2					1	1				2	1
Loi du football											4	
Législation sur les élections											2	
Autres infractions Code pénal			1									
Marchand de sommeil						1						
Sécurité privée										1		
Sous-total	1.577	1.555	1.520	1.404	1.288	1.330	1.268	1.271	1.170	1.258	1.289	592
Contravention règlement policier local		78	25	46	48	59	43	41	68	35	54	36
Sous-total		78	25	46	48	59	43	41	68	35	54	36
Total	1.577	1.633	1.545	1.450	1.336	1.389	1.311	1.312	1.238	1.293	1.343	628

FPF/DGR/DRI/BIPOL - Statistiques policières de criminalité (date de clôture: 31/10/2025)

Les données pour les années 2001 jusqu'à 2014 ne sont plus publiées mais restent disponibles sur demande auprès du service BIPOL.

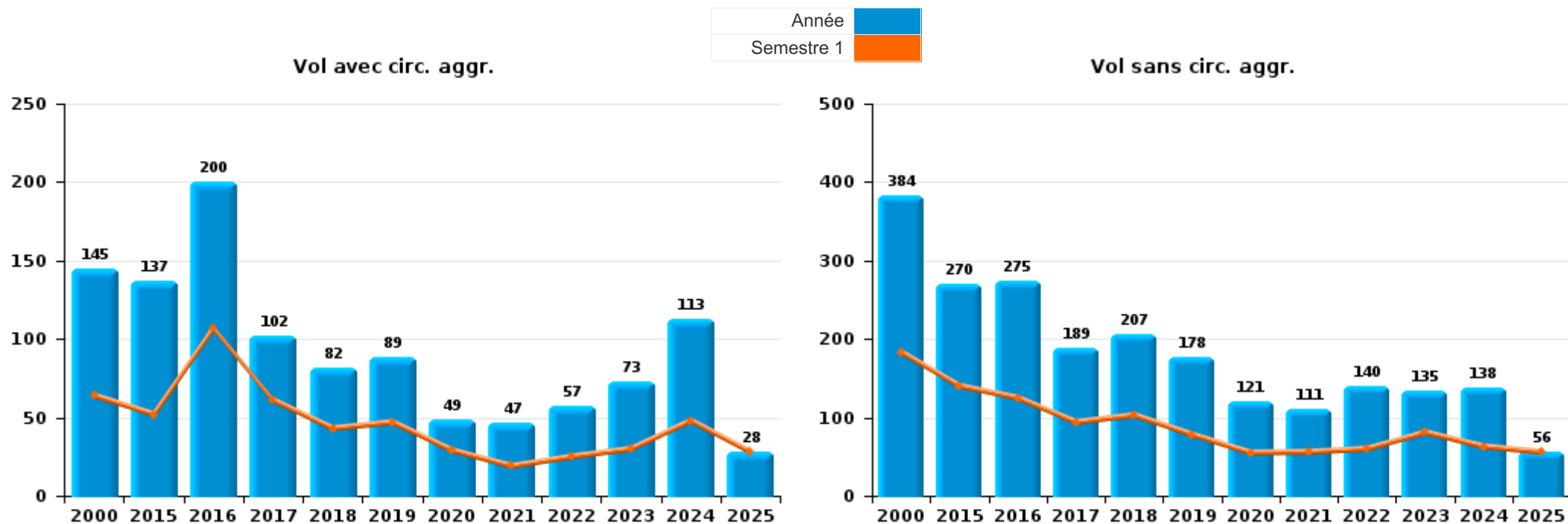
Les données pour 2025 ne concernent que le 1er semestre.



I.1. Catégorie des infractions : Vol et extorsion (top 5 des infractions au niveau national 2024)

Hamme

	2000	2015	2016	2017	2018	2019	2020	2021	2022	2023	2024	2025
Vol sans circ. agr.	384	270	275	189	207	178	121	111	140	135	138	56
Vol avec circ. agr.	145	137	200	102	82	89	49	47	57	73	113	28
Extorsion		1	7	6	9	5	3	4	9	7	13	6
Vol non spécifié			1	1					1			
Autres	2											
Total	531	408	483	298	298	272	173	162	207	215	264	90



FPF/DGR/DRI/BIPOL - Statistiques policières de criminalité (date de clôture: 31/10/2025)
 Les données pour les années 2001 jusqu'à 2014 ne sont plus publiées mais restent disponibles sur demande auprès du service BIPOL.
 Les données pour 2025 ne concernent que le 1er semestre.



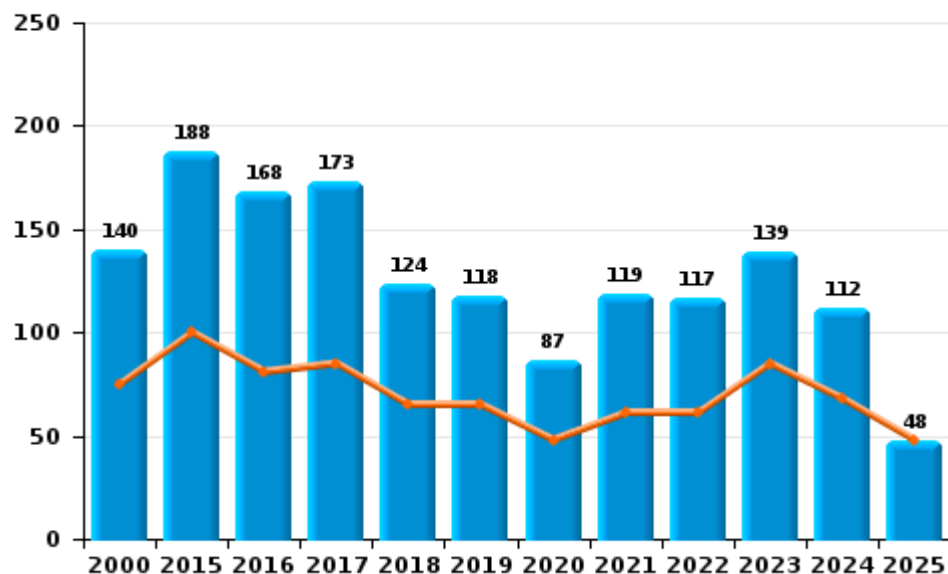
I.2. Catégorie des infractions : Dégradation de la propriété (top 5 des infractions au niveau national 2024)

Hamme

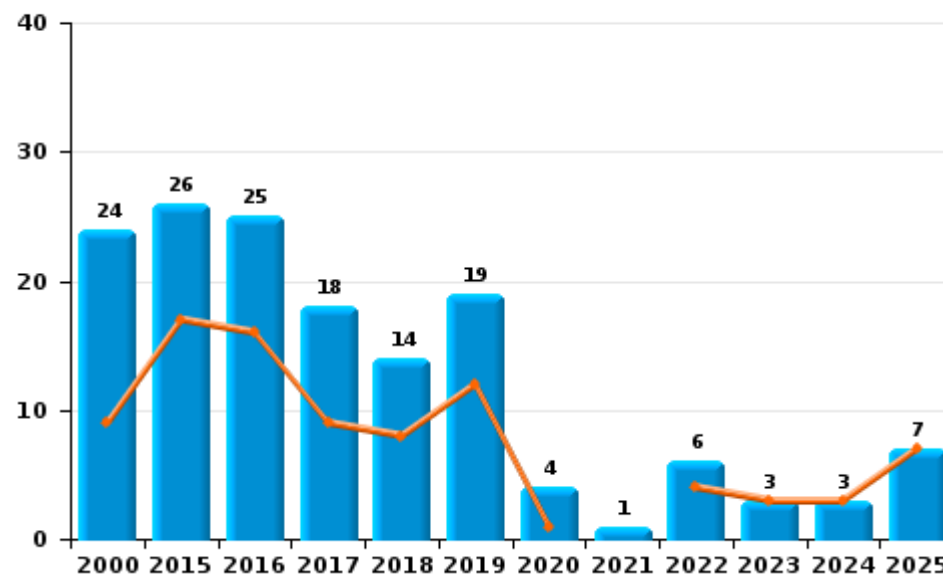
	2000	2015	2016	2017	2018	2019	2020	2021	2022	2023	2024	2025
Vandalisme	140	188	168	173	124	118	87	119	117	139	112	48
Incendie involontaire	20	19	23	16	12	14	1	1	5			1
Incendie volontaire	4	7	2	2	2	5	3		1	3	3	6
Destruction, dénaturation, dégradation	13		3	2	1	1						
Total	177	214	196	193	139	138	91	120	123	142	115	55

Année ■
Semestre 1 ■

Vandalisme



Incendie

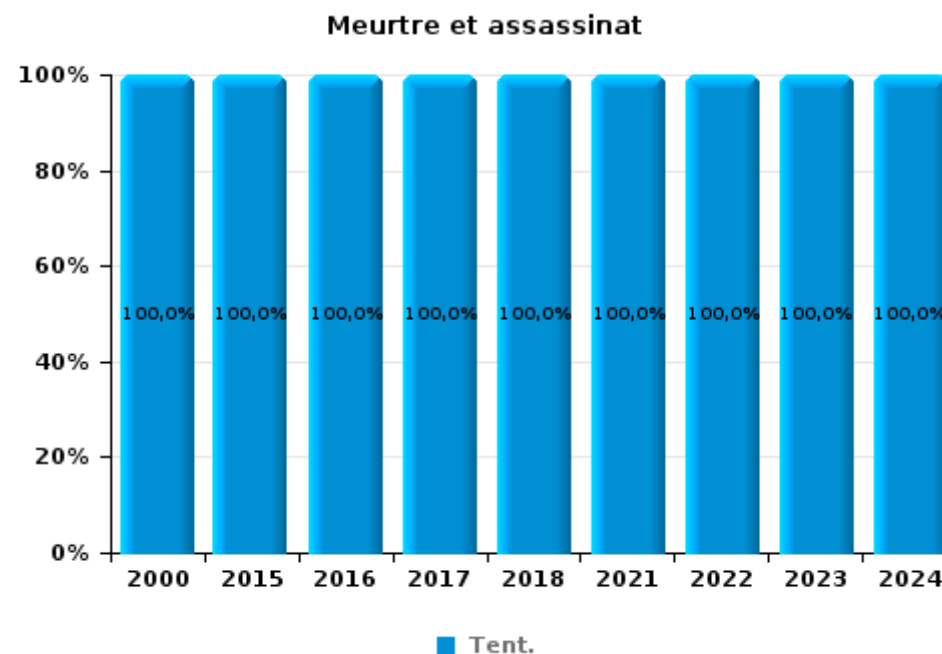
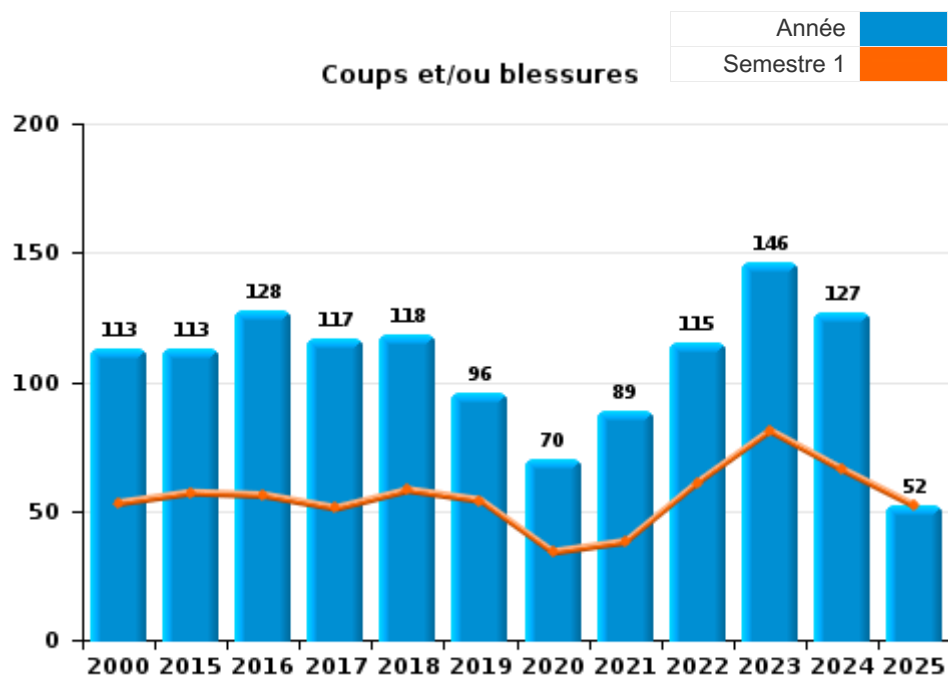




I.3. Catégorie des infractions : Infr. contre l'intégrité physique (top 5 des infractions au niveau national 2024)

Hamme

	2000	2015	2016	2017	2018	2019	2020	2021	2022	2023	2024	2025
Coups et/ou blessures	113	113	128	117	118	96	70	89	115	146	127	52
Autres	15	26	12	15	10	9	12	13	11	12	26	6
Meurtre et assassinat	2	2	1	1	2			2	1	1	5	
Total	130	141	141	133	130	105	82	104	127	159	158	58



FPF/DGR/DRI/BIPOL - Statistiques policières de criminalité (date de clôture: 31/10/2025)
 Les données pour les années 2001 jusqu'à 2014 ne sont plus publiées mais restent disponibles sur demande auprès du service BIPOL.
 Les données pour 2025 ne concernent que le 1er semestre.



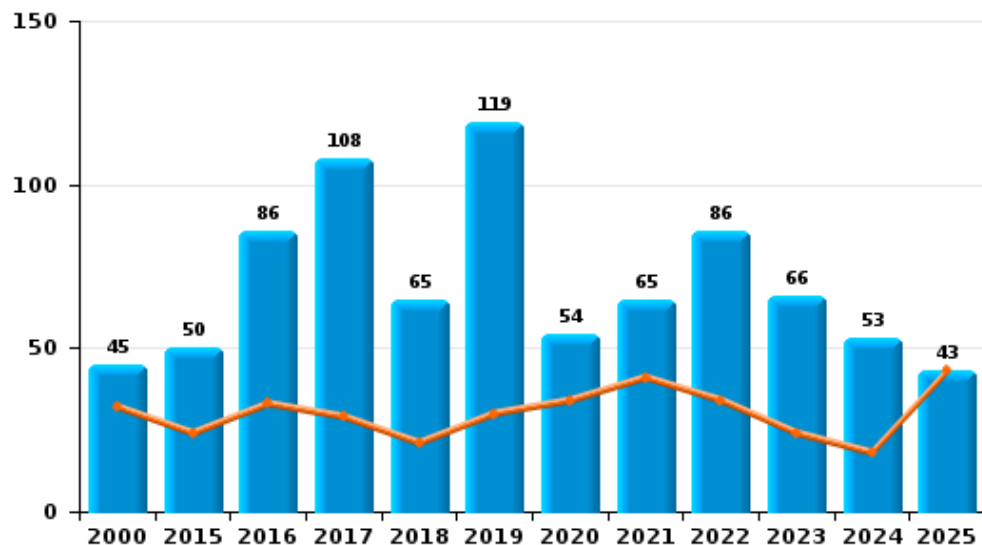
I.4. Catégorie des infractions : Drogues (top 5 des infractions au niveau national 2024)

Hamme

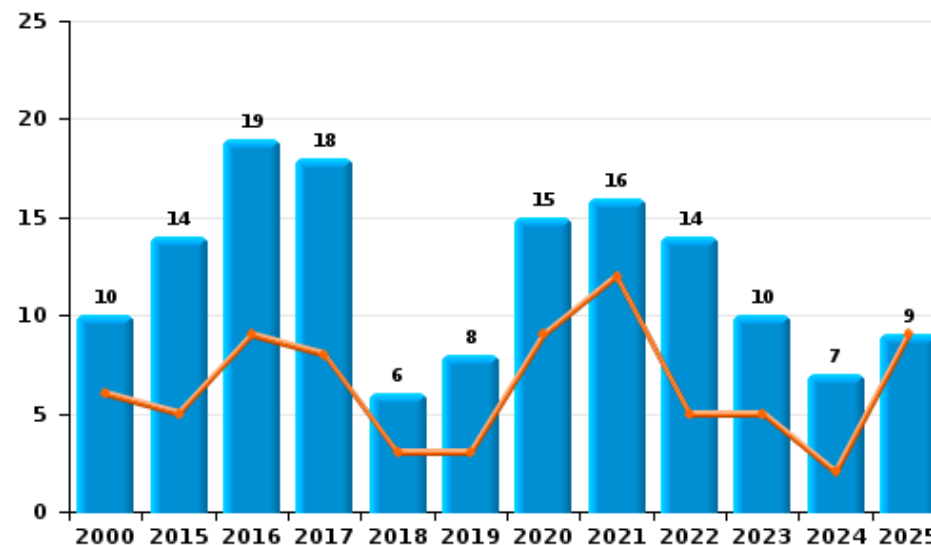
	2000	2015	2016	2017	2018	2019	2020	2021	2022	2023	2024	2025
Détention	45	50	86	108	65	119	54	65	86	66	53	43
Commerce	10	14	19	18	6	8	15	16	14	10	7	9
Usage	46	2	1	3	1	7	2	3	2	2	2	1
Importation et exportation	24		3	2	1			3	1	1	1	
Fabrication	1	6	4	7	3	5	5			3	1	
Autres		6	1	4	2	4	2	1	2	1		
Protoxyde d'azote (gaz hilarant)												1
Total	126	78	114	142	78	143	78	88	105	83	64	54



Détention



Commerce





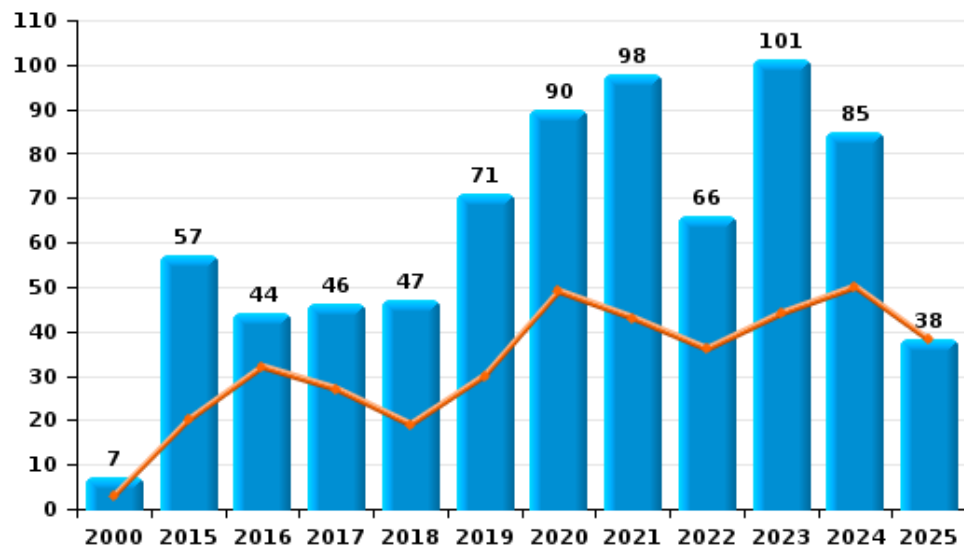
I.5. Catégorie des infractions : Fraude (top 5 des infractions au niveau national 2024)

Hamme

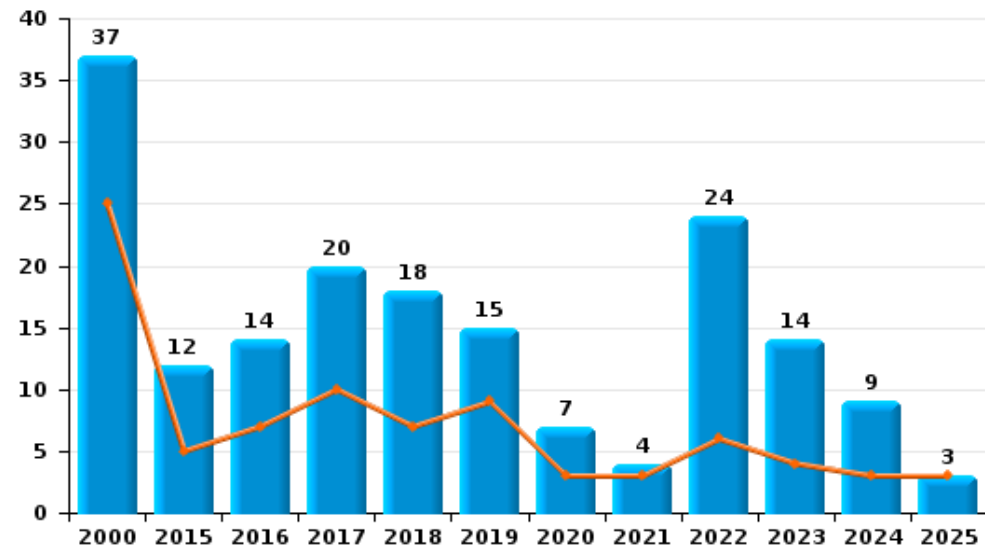
	2000	2015	2016	2017	2018	2019	2020	2021	2022	2023	2024	2025
Escroquerie	7	57	44	46	47	71	90	98	66	101	85	38
Abus de confiance et infr. apparentées	37	12	14	20	18	15	7	4	24	14	9	3
Détournement et destruction frauduleuse	9	6	5	5	3	6	5	2	8	3	4	3
Fraudes: Autres	5	1	1	4	2	3	3	3	4	6	6	1
Grivèlerie	1	3	1	1			1		4		2	1
Recel	4			3		1		1	1	1	1	
Infr. liées à l'insolvabilité		1		4	1	2	1					1
Total	63	80	65	83	71	98	107	108	107	125	107	47



Escroquerie



Abus de confiance et infr. apparentées



FPF/DGR/DRI/BIPOL - Statistiques policières de criminalité (date de clôture: 31/10/2025)

Les données pour les années 2001 jusqu'à 2014 ne sont plus publiées mais restent disponibles sur demande auprès du service BIPOL.
Les données pour 2025 ne concernent que le 1er semestre.

STATISTIQUES POLICIERES DE CRIMINALITE

LIEU DE PERPETRATION: COMMUNE

Hamme

PARTIE II : FIGURES CRIMINELLES / PHENOMENES



Hamme

FC Vol moyen de transport

	2000	2015	2016	2017	2018	2019	2020	2021	2022	2023	2024	2025
Vol de voiture	13	9	13	1		2	2	1	2	6	1	2
Vol de moto		1	2	3		3	1	2	1			
Carjacking	1							1				
Vol dans les garages		1	2									
Vol de vélomoteur	15		4		4	3	1	2	2		6	1
Vol de vélo	232	105	101	60	75	67	24	27	38	37	60	18

FC Cambriolage

	2000	2015	2016	2017	2018	2019	2020	2021	2022	2023	2024	2025
Cambriolage dans habitation	60	57	74	42	34	44	23	27	26	49	61	11
Cambriolage ds entreprise ou commerce	25	23	19	12	10	10	4	2	7	1	10	3
Cambriolage ds service public ou bâtiment administ	9	7	10	6	5	6	1		3	3	4	1
Cambriolage dans bâtiment (total)	94	87	103	60	49	60	28	29	36	53	75	15



FC Vol autre

	2000	2015	2016	2017	2018	2019	2020	2021	2022	2023	2024	2025
Vol à main armée	8	3	3	2	1	1	3	2	2	1	2	
Vol avec violence sans arme	6	8	8	7	9	6	3	4	9	6	12	7
Vol dans ou sur un véhicule	22	36	108	33	22	23	18	5	11	17	10	7
Vol d'armes et explosifs	2	2	5	4	3	1			2		1	
Arrachage de sac à main	1			2								
Vol à l'arraché	3	2	1	5	1	2	1		2		1	1
Vol à la tire	5	16	10	5	15	6	8	3	8	4	1	
Vol à l'étalage	6	33	22	25	10	16	15	25	27	36	26	9
Vol par ruse	7	3	2	1	1	2	1	1	1		1	2
Vol de métaux	1	2	6		1	4			3	2	3	
Vol sur les chantiers	1	1	7	2		4	1		7	2	1	
Home-invasion							1					
Vol d'animaux	3	5	2	3	2		5	3	1	2	1	
Vol de cargaison		3	1									1

Criminalité ICT

	2000	2015	2016	2017	2018	2019	2020	2021	2022	2023	2024	2025
Fraude de cartes de paiements		6	2	8	2	1	6	2	5	4	4	1
Phishing				2	8	5	32	35	26	36	41	18
Ransomware				1				1	1	1		
Skimming			1	2						1		

FC Autre

	2000	2015	2016	2017	2018	2019	2020	2021	2022	2023	2024	2025
Violence contre les métiers d'intérêt général	1	3	1	3	2	1		2	1	3	4	
Viol collectif		1										
Graffiti	1	7	3	3	1	2	3	4		4	2	1
Dégradation de voiture	35	83	85	86	59	62	41	47	50	66	53	21
Rixe au couteau	1			1		1			3	2	1	1



PH Violence intrafamiliale (VIF)

	2000	2015	2016	2017	2018	2019	2020	2021	2022	2023	2024	2025
VIF: physique, dans le couple	25	44	54	47	45	30	33	33	43	57	56	28
VIF: physique, envers des descendants		4	6	9	8	8	4	6	4	8	7	5
VIF: physique, envers d'autres membres	21	9	7	15	6	5	8	11	6	11	10	4
VIF: sexuelle, dans le couple			1				1					
VIF: sexuelle, envers des descendants	2		2	3		1			1			
VIF: psychique, dans le couple	33	62	24	33	36	43	20	29	32	33	29	14
VIF: psychique, envers des descendants		2	1		2	4		3	2	4	4	
VIF: psychique, envers d'autres membres		3	2	1	6		1			3	5	2
VIF: économique, dans le couple		13	5	4		6	2		4	1	2	
VIF: économique, envers des descendants	1		1	2			2			1		
VIF: économique, envers d'autres membres	18	6	11	7	10	3	1		5	4	1	

PH Hormones et dopage

	2000	2015	2016	2017	2018	2019	2020	2021	2022	2023	2024	2025
Dopage humain		2	4	2	2				1	1		
Engraissement illégal								1				



PH Drogues

	2000	2015	2016	2017	2018	2019	2020	2021	2022	2023	2024	2025
Vente de cocaïne			1	1	2	1	3	4	1	3	2	2
Import-export de cocaïne			1					1				
Production de drogues synthétiques		1		1								
Import-export de drogues synthétiques	2				1							
Vente de drogues synthétiques	1	5	7		2		2	6	3	7	2	3
Production de cannabis (culture)		3	2	3		1	3			1		
Import-export de cannabis en grande quantité										1		
Vente de cannabis en grande quantité										1		
Import-export d'héroïne								1				
Vente-traffic d'héroïne		1	2				2	1	1			

PH Trafic d'armes

	2000	2015	2016	2017	2018	2019	2020	2021	2022	2023	2024	2025
Commerce et production d'arme à feu et mun.				1	1	2				1		
Commerce et production d'arme non à feu		1										

PH Traite des êtres humains

	2000	2015	2016	2017	2018	2019	2020	2021	2022	2023	2024	2025
TEH - exploitation économique				2		1	2	2			1	
TEH - exploitation sexuelle	1		1							1	1	2



PH Violence dans l'espace public

	2000	2015	2016	2017	2018	2019	2020	2021	2022	2023	2024	2025
Violence physique (transport public)		2					2	1	1			
Violence physique (voie publique)	29	30	38	17	32	26	20	30	34	36	34	12
Violence physique (autre endroit public)	5	3	3	1	3	3	1	2	3	6	1	1
Violence physique (endroit accessible au public)	29	19	29	18	18	15	1	8	20	19	24	3
Violence sexuelle (transport public)				1								
Violence sexuelle (voie publique)	1	3	3	4	2		1	3	3	5	3	
Violence sexuelle (autre endroit public)	3		1	1	1				2	2		
Violence sexuelle (endroit accessible au public)	3	1		4		2		4		2	1	2
Violence psychique (transport public)		1	1	1	1	1	1					
Violence psychique (voie publique)	27	27	34	37	22	18	18	22	19	22	17	10
Violence psychique (autre endroit public)	3	7	7	2	3	2		1	3	4	3	
Violence psychique (endroit accessible au public)	16	9	6	10	6	6	3	6	10	5	10	7
Vol à main armée (voie publique)	2		1	1	1		1	1				
Vol à main armée (autre endroit public)											1	
Vol à main armée (endroit accessible au public)	2	2		1		1	1			1		
Vol avec violence sans arme (transport public)				1								
Vol avec violence sans arme (voie publique)	4	3	1	1	2	4					1	
Vol avec violence sans arme (autre endroit public)				2								
Vol avec violence sans arme (endr. acces. au pub.)	1	2	2	1					1			1

PH Autre

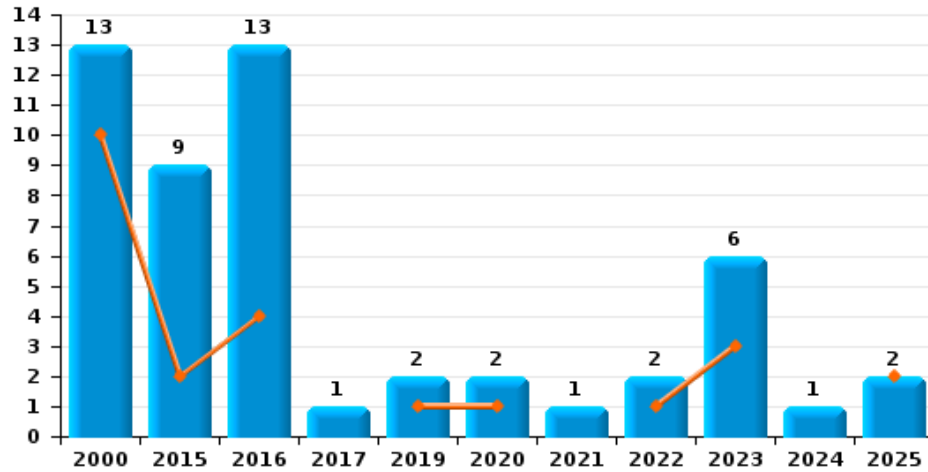
	2000	2015	2016	2017	2018	2019	2020	2021	2022	2023	2024	2025
Terrorisme, extrémisme et radicalisme		1										
Cyberharcèlement	3	3		2	4	6	5	3	2	7	8	5
Fraude à l'identité	4	8	10	5	3	20	8	10	10	14	13	8



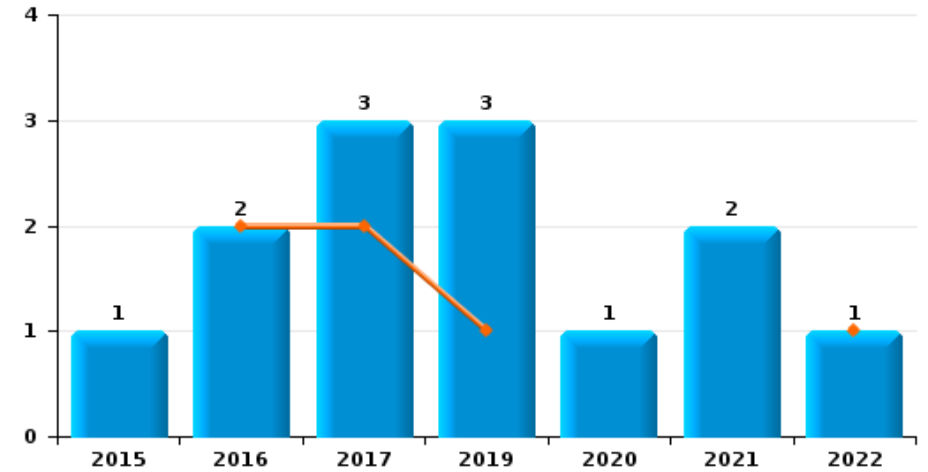
Hamme

Année	■
Semestre 1	■

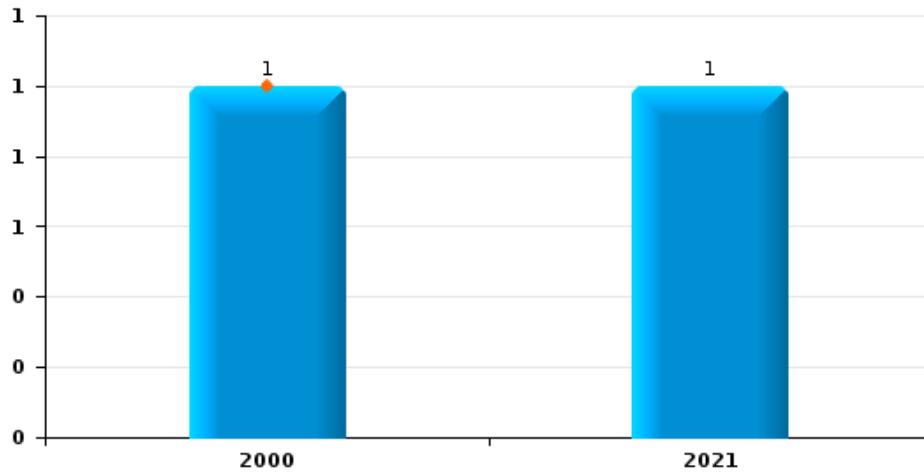
Vol de voiture



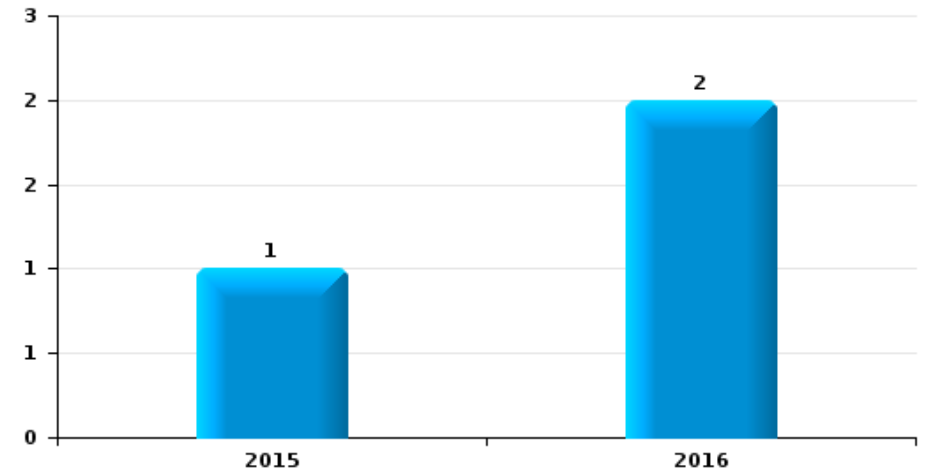
Vol de moto



Carjacking



Vol dans les garages

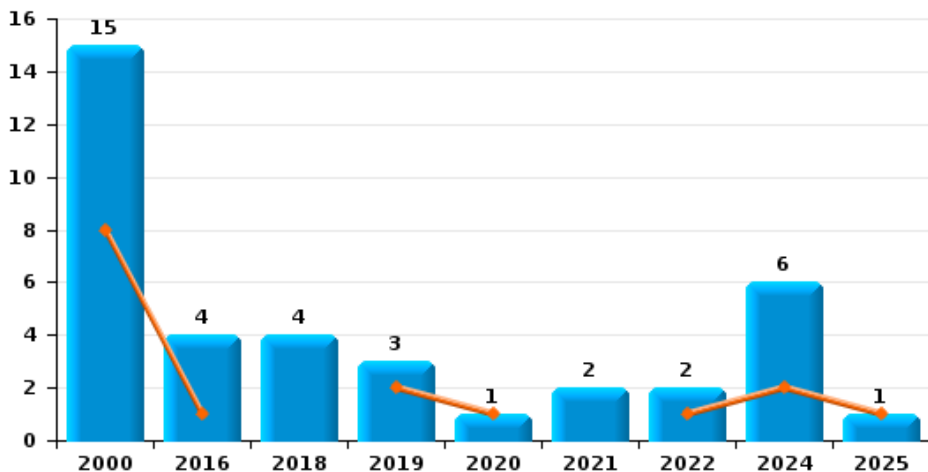




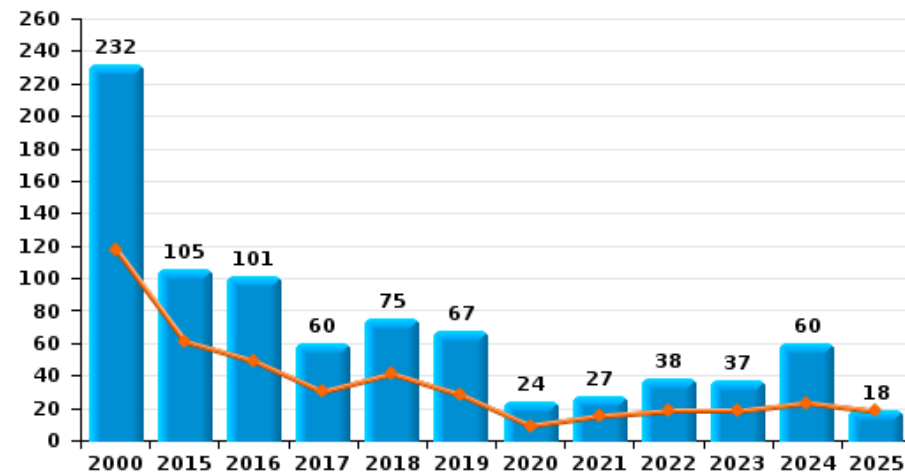
Hamme

Année	■
Semestre 1	■

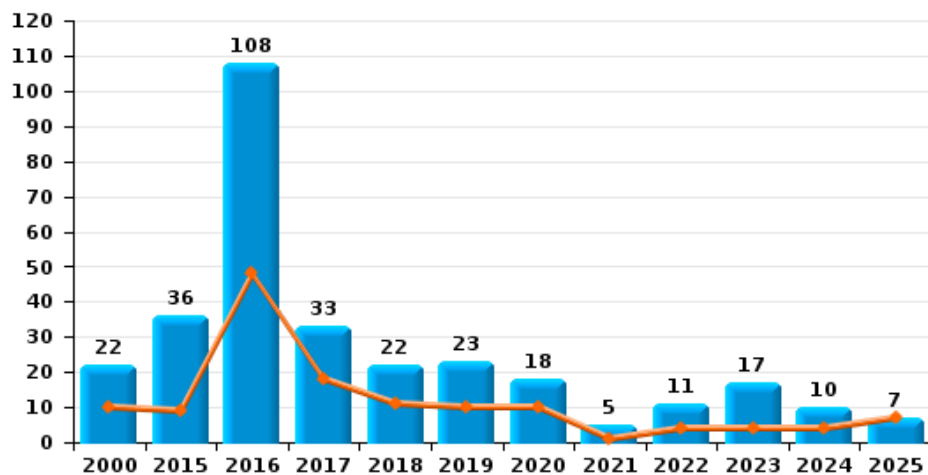
Vol de vélomoteur



Vol de vélo



Vol dans ou sur un véhicule

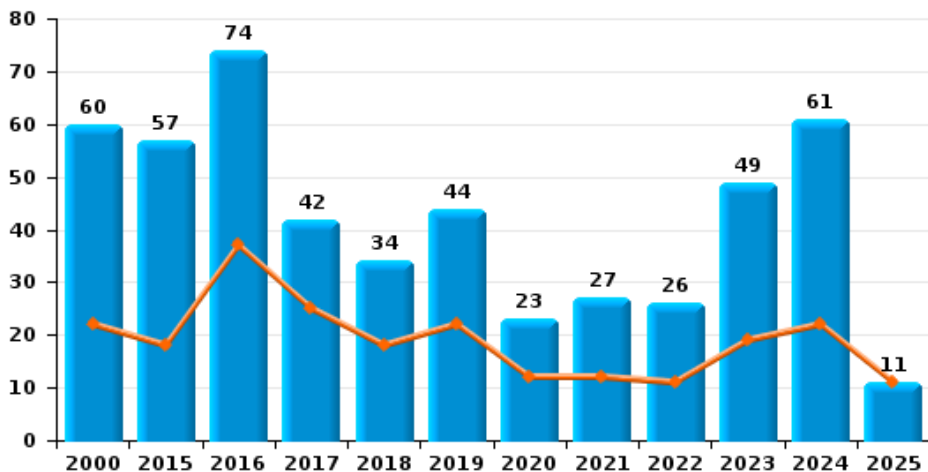




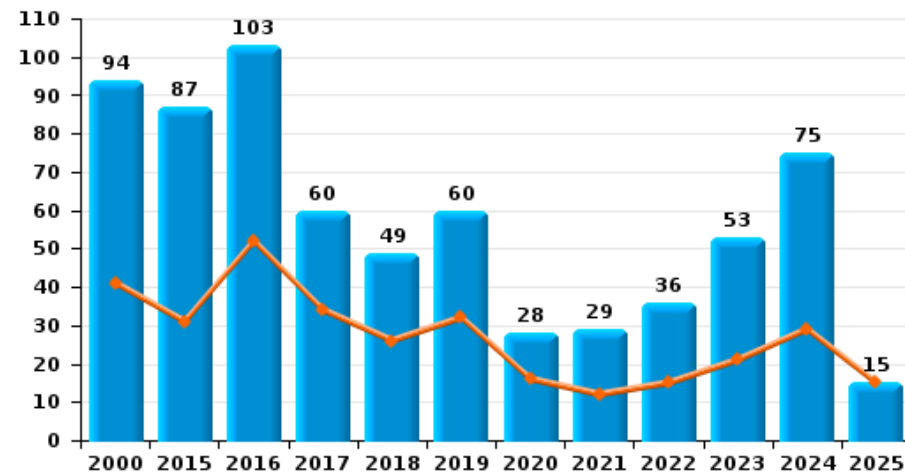
Hamme

Année ■
Semestre 1 ■

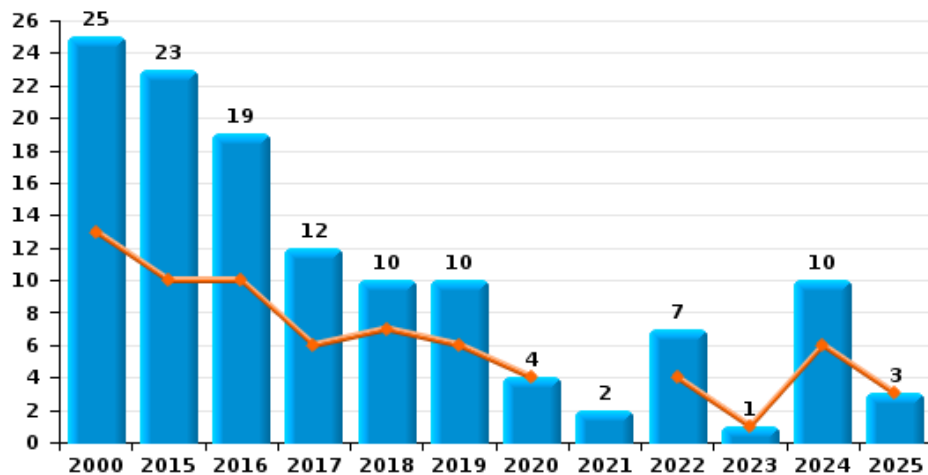
Cambriolage dans habitation



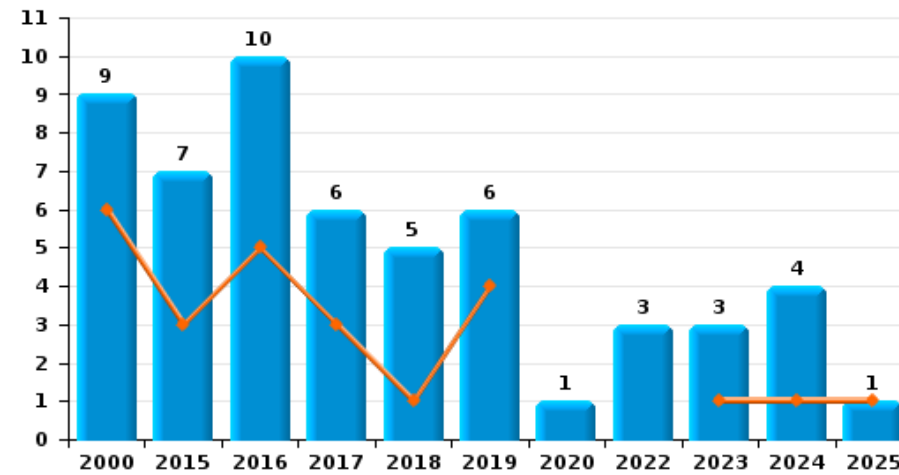
Cambriolage dans bâtiment (total)



Cambriolage ds entreprise ou commerce

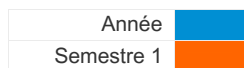


Cambriolage ds service public ou bâtiment administratif

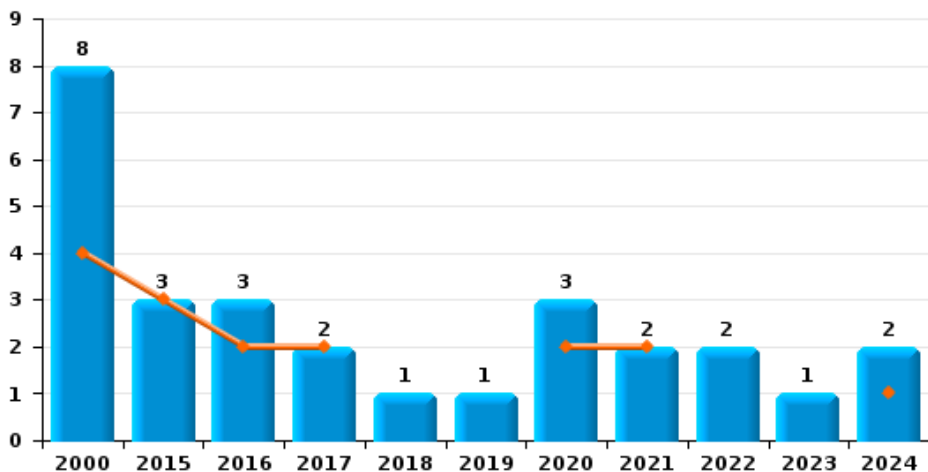




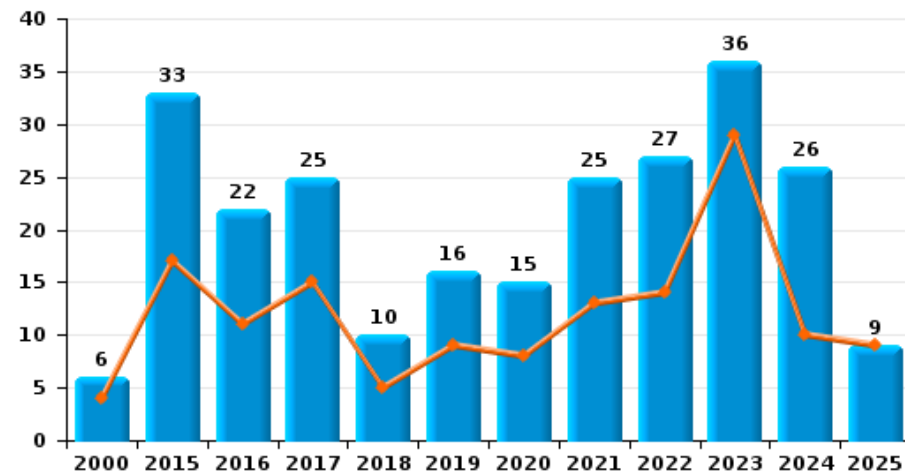
Hamme



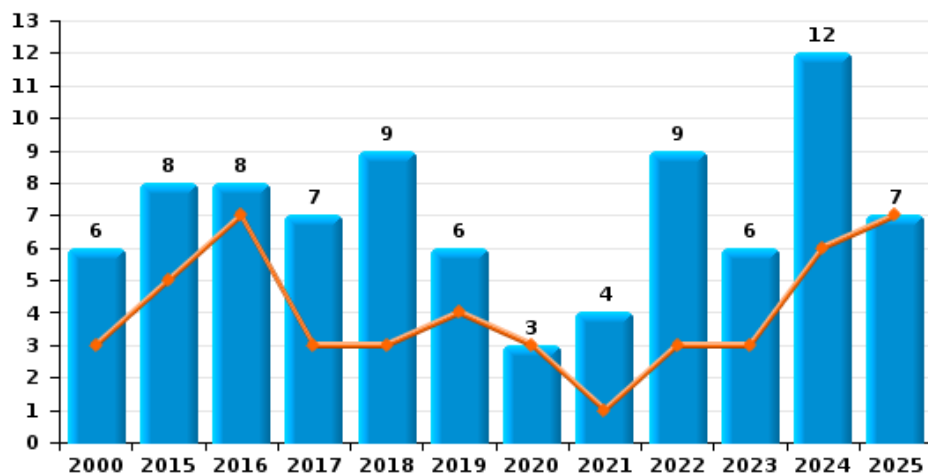
Vol à main armée



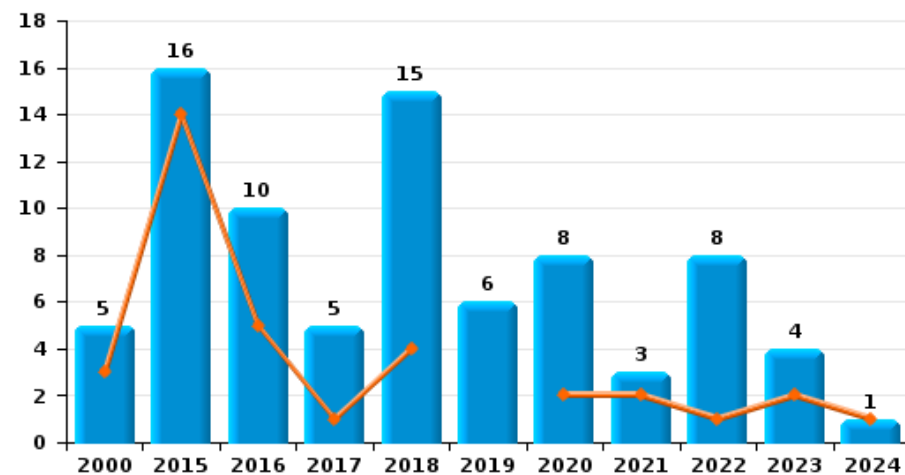
Vol à l'étalage



Vol avec violence sans arme

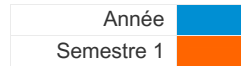


Vol à la tire

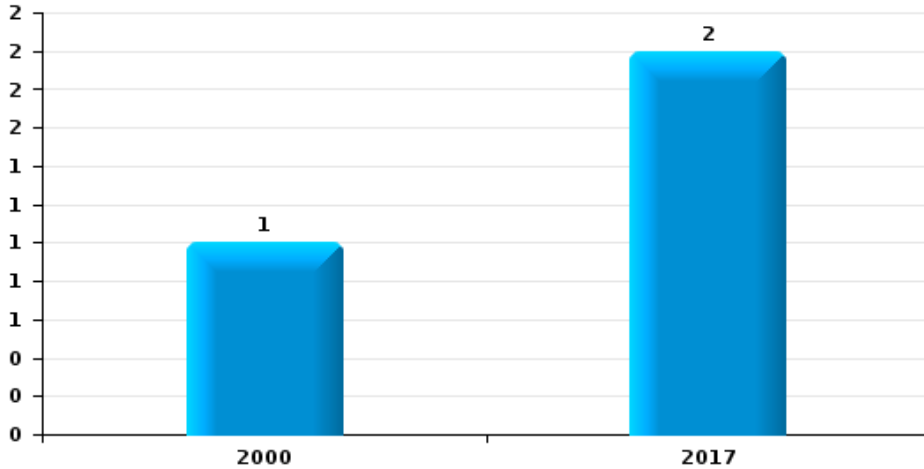




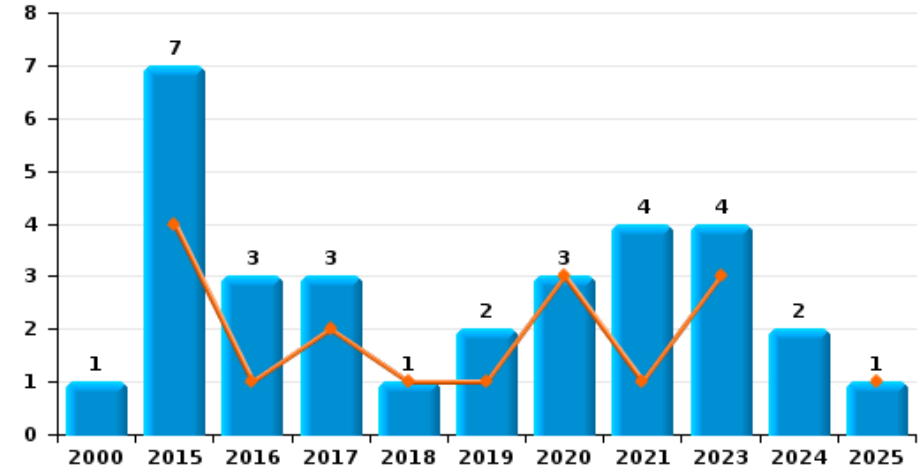
Hamme



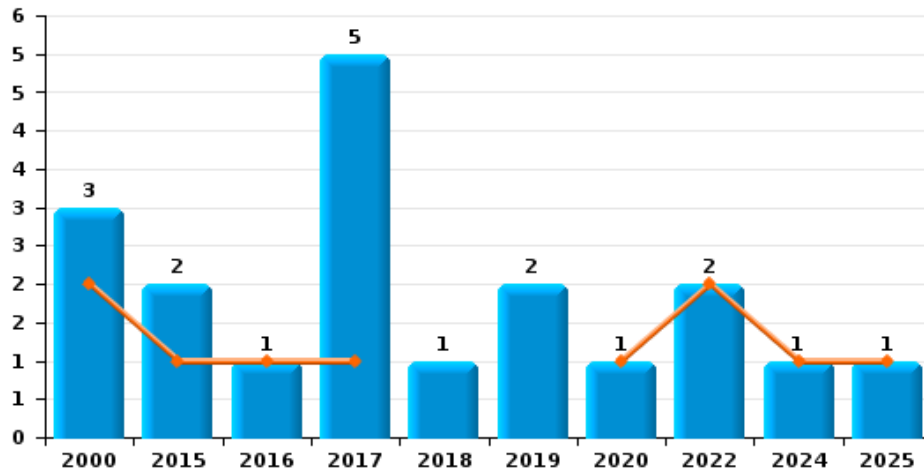
Arrachage de sac à main



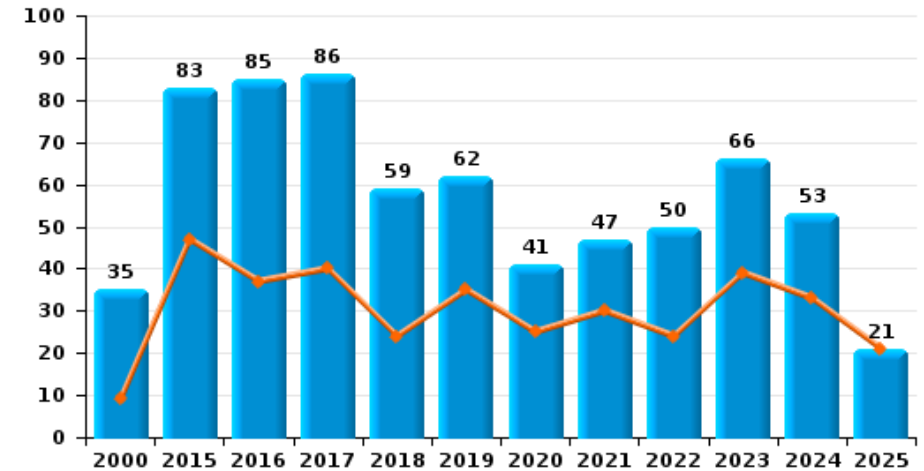
Graffiti



Vol à l'arraché



Dégradation de voiture





Hamme

FC Vol moyen de transport

		2000	2015	2016	2017	2018	2019	2020	2021	2022	2023	2024	2025
Vol de voiture	Trim 1	5		4						1			2
	Trim 2	5	2				1	1			3		
	Trim 3	1	1	9				1		1	3	1	
	Trim 4	2	6		1		1		1				
	Total	13	9	13	1		2	2	1	2	6	1	2
Vol de moto	Trim 1			1	2								
	Trim 2			1			1			1			
	Trim 3						2		2				
	Trim 4		1		1			1					
	Total		1	2	3		3	1	2	1			
Carjacking	Trim 2	1											
	Trim 3								1				
	Total	1							1				
Vol dans les garages	Trim 3			2									
	Trim 4		1										
	Total		1	2									
Vol de vélomoteur	Trim 1	1					1	1					1
	Trim 2	7		1			1			1		2	
	Trim 3	4		2		2			1			4	
	Trim 4	3		1		2	1		1	1			
	Total	15		4		4	3	1	2	2		6	1
Vol de vélo	Trim 1	68	26	18	18	26	14	8	3	12	8	12	7
	Trim 2	50	35	31	12	15	14	1	12	6	10	11	11
	Trim 3	62	20	30	10	15	22	9	7	14	11	25	
	Trim 4	52	24	22	20	19	17	6	5	6	8	12	
	Total	232	105	101	60	75	67	24	27	38	37	60	18



FC Cambriolage

		2000	2015	2016	2017	2018	2019	2020	2021	2022	2023	2024	2025
Cambriolage dans habitation	Trim 1	14	14	22	18	14	16	10	9	6	11	17	5
	Trim 2	8	4	15	7	4	6	2	3	5	8	5	6
	Trim 3	25	9	22	5	6	7	4	3	4	15	19	
	Trim 4	13	30	15	12	10	15	7	12	11	15	20	
Total		60	57	74	42	34	44	23	27	26	49	61	11
Cambriolage ds entreprise ou commerce	Trim 1	7	5	3	3	2	5	2		3	1	4	1
	Trim 2	6	5	7	3	5	1	2		1		2	2
	Trim 3	10	7	5	1	1	2			1		4	
	Trim 4	2	6	4	5	2	2		2	2			
Total		25	23	19	12	10	10	4	2	7	1	10	3
Cambriolage ds service public ou bâtiment administ	Trim 1	3		3	2		2				1		1
	Trim 2	3	3	2	1	1	2					1	
	Trim 3	2	1	5	2	2	1			1	2	2	
	Trim 4	1	3		1	2	1	1		2		1	
Total		9	7	10	6	5	6	1		3	3	4	1
Cambriolage dans bâtiment (total)	Trim 1	24	19	28	23	16	23	12	9	9	13	21	7
	Trim 2	17	12	24	11	10	9	4	3	6	8	8	8
	Trim 3	37	17	32	8	9	10	4	3	6	17	25	
	Trim 4	16	39	19	18	14	18	8	14	15	15	21	
Total		94	87	103	60	49	60	28	29	36	53	75	15



FC Vol autre

		2000	2015	2016	2017	2018	2019	2020	2021	2022	2023	2024	2025
Vol à main armée	Trim 1	1	3		1			1	1				
	Trim 2	3		2	1			1	1			1	
	Trim 3	2		1		1	1						
	Trim 4	2						1		2	1	1	
	Total	8	3	3	2	1	1	3	2	2	1	2	
Vol avec violence sans arme	Trim 1	2	4	5	1	2	2	2	1	3	1	2	2
	Trim 2	1	1	2	2	1	2	1			2	4	5
	Trim 3	2	1		3	4	1		2	4	1	3	
	Trim 4	1	2	1	1	2	1		1	2	2	3	
	Total	6	8	8	7	9	6	3	4	9	6	12	7
Vol dans ou sur un véhicule	Trim 1	3	3	33	14	9	7	1	1	2	2	2	3
	Trim 2	7	6	15	4	2	3	9		2	2	2	4
	Trim 3	5	11	18	12	3	9	2	1	6	12	2	
	Trim 4	7	16	42	3	8	4	6	3	1	1	4	
	Total	22	36	108	33	22	23	18	5	11	17	10	7
Vol d'armes et explosifs	Trim 1			1	1	2	1						
	Trim 2	1		1	1								
	Trim 3	1		2	1	1							
	Trim 4		2	1	1					2		1	
	Total	2	2	5	4	3	1			2		1	
Arrachage de sac à main	Trim 3				1								
	Trim 4	1			1								
	Total	1			2								
Vol à l'arraché	Trim 1	2	1		1					2		1	
	Trim 2			1				1					1
	Trim 3		1		3								
	Trim 4	1			1	1	2						
	Total	3	2	1	5	1	2	1		2		1	1



FC Vol autre

		2000	2015	2016	2017	2018	2019	2020	2021	2022	2023	2024	2025
Vol à la tire	Trim 1	2	9	3	1	3		2	1	1	1		
	Trim 2	1	5	2		1			1		1	1	
	Trim 3	1	1	2	2	3	4	2		3	2		
	Trim 4	1	1	3	2	8	2	4	1	4			
	Total	5	16	10	5	15	6	8	3	8	4	1	
Vol à l'étalage	Trim 1	3	10	7	8	3	6	4	3	11	10	3	7
	Trim 2	1	7	4	7	2	3	4	10	3	19	7	2
	Trim 3		10	4	5	2	4	4	2	3	5	13	
	Trim 4	2	6	7	5	3	3	3	10	10	2	3	
	Total	6	33	22	25	10	16	15	25	27	36	26	9
Vol par ruse	Trim 1	2	1			1			1	1			
	Trim 2	3		1	1		1						2
	Trim 3	1	2					1				1	
	Trim 4	1		1			1						
	Total	7	3	2	1	1	2	1	1	1		1	2
Vol de métaux	Trim 1		1	2			1						
	Trim 2		1	3		1				2	1	1	
	Trim 3	1		1			1			1		2	
	Trim 4						2				1		
	Total	1	2	6		1	4			3	2	3	
Vol sur les chantiers	Trim 1			3	1					4			
	Trim 2	1		2			1			3	1		
	Trim 3		1	2			1				1	1	
	Trim 4				1		2	1					
	Total	1	1	7	2		4	1		7	2	1	
Home-invasion	Trim 4							1					
	Total							1					



FC Vol autre

		2000	2015	2016	2017	2018	2019	2020	2021	2022	2023	2024	2025
Vol d'animaux	Trim 1			1					3		1	1	
	Trim 2		3	1	3	1		5					
	Trim 3	1	1							1			
	Trim 4	2	1			1					1		
	Total	3	5	2	3	2		5	3	1	2	1	
Vol de cargaison	Trim 1		1	1									1
	Trim 2		1										
	Trim 3		1										
	Total		3	1									1



Criminalité ICT

		2000	2015	2016	2017	2018	2019	2020	2021	2022	2023	2024	2025
Fraude de cartes de paiements	Trim 1		3	1	3	1		1	1	1	1	1	1
	Trim 2		1				1	3			2	1	
	Trim 3			1	2	1		2		3			
	Trim 4		2		3				1	1	1	2	
Total			6	2	8	2	1	6	2	5	4	4	1
Phishing	Trim 1					1	1	14	11	9	7	11	13
	Trim 2					3		5	8	10	6	11	5
	Trim 3			2	2	1	6	8	8	3	11	10	
	Trim 4				2	3	7	8	8	4	12	9	
Total				2	8	5	32	35	26	36	41	41	18
Ransomware	Trim 1				1				1				
	Trim 4									1	1		
Total					1				1	1	1		
Skimming	Trim 1			1									
	Trim 3		1										
	Trim 4			1							1		
Total			1	2							1		



FC Autre

		2000	2015	2016	2017	2018	2019	2020	2021	2022	2023	2024	2025
Violence contre les métiers d'intérêt général	Trim 1		1		1						1	1	
	Trim 2	1	1						1		1		
	Trim 3			1	2	1							
	Trim 4		1			1	1		1	1	1	3	
Total		1	3	1	3	2	1		2	1	3	4	
Viol collectif	Trim 2		1										
Total			1										
Graffiti	Trim 1		1	1	1			2			3		1
	Trim 2		3		1	1	1	1	1				
	Trim 3		3	1	1				1				
	Trim 4	1		1			1		2		1	2	
Total		1	7	3	3	1	2	3	4		4	2	1
Dégradation de voiture	Trim 1		24	23	21	9	15	15	16	11	12	21	14
	Trim 2	9	23	14	19	15	20	10	14	13	27	12	7
	Trim 3	13	18	19	16	21	17	5	6	13	15	7	
	Trim 4	13	18	29	30	14	10	11	11	13	12	13	
Total		35	83	85	86	59	62	41	47	50	66	53	21
Rixe au couteau	Trim 1	1								2	1		
	Trim 2												1
	Trim 3						1				1		
	Trim 4				1					1		1	
Total		1			1		1			3	2	1	1



PH Violence intrafamiliale (VIF)

		2000	2015	2016	2017	2018	2019	2020	2021	2022	2023	2024	2025
VIF: physique, dans le couple	Trim 1	5	12	12	10	13	10	12	5	11	15	15	10
	Trim 2	7	10	13	10	9	5	4	8	8	20	14	18
	Trim 3	5	12	19	11	12	8	11	13	11	9	14	
	Trim 4	8	10	10	16	11	7	6	7	13	13	13	
	Total	25	44	54	47	45	30	33	33	43	57	56	28
VIF: physique, envers des descendants	Trim 1		1		2	3	3		2			1	2
	Trim 2		1	1		1	1			2	2	1	3
	Trim 3		1	4	1	1	2	1	2			3	
	Trim 4		1	1	6	3	2	3	2	2	6	2	
	Total		4	6	9	8	8	4	6	4	8	7	5
VIF: physique, envers d'autres membres	Trim 1	6	3		3	3	1	1	5	3	2	2	3
	Trim 2	7		2	4	1	3	2	1	2	3	1	1
	Trim 3	3	1	4	5	1	1	3	3		3	1	
	Trim 4	5	5	1	3	1		2	2	1	3	6	
	Total	21	9	7	15	6	5	8	11	6	11	10	4
VIF: sexuelle, dans le couple	Trim 2			1				1					
Total			1					1					
VIF: sexuelle, envers des descendants	Trim 1	1			1								
	Trim 2			1									
	Trim 3				1								
	Trim 4	1		1	1		1			1			
	Total	2		2	3		1			1			
VIF: psychique, dans le couple	Trim 1	5	23	6	10	18	8	3	10	12	4	8	6
	Trim 2	7	15	4	4	7	13	7	7	10	9	5	8
	Trim 3	10	11	10	12	5	13	8	7	6	11	9	
	Trim 4	11	13	4	7	6	9	2	5	4	9	7	
	Total	33	62	24	33	36	43	20	29	32	33	29	14



PH Violence intrafamiliale (VIF)

		2000	2015	2016	2017	2018	2019	2020	2021	2022	2023	2024	2025
VIF: psychique, envers des descendants	Trim 1		1			1							
	Trim 2						1			1	1	1	
	Trim 3			1			1		2	1	1	1	
	Trim 4		1			1	2		1		2	2	
Total			2	1		2	4		3	2	4	4	
VIF: psychique, envers d'autres membres	Trim 1		1		1	5						1	2
	Trim 2			1									
	Trim 3			1		1							
	Trim 4		2					1			3	4	
Total			3	2	1	6		1			3	5	2
VIF: économique, dans le couple	Trim 1		4	2	1		2			1		1	
	Trim 2		2	2	1			1		1			
	Trim 3		3		1		3	1		1			
	Trim 4		4	1	1		1			1	1	1	
Total			13	5	4		6	2		4	1	2	
VIF: économique, envers des descendants	Trim 1				1								
	Trim 2	1											
	Trim 4			1	1			2			1		
Total		1		1	2			2			1		
VIF: économique, envers d'autres membres	Trim 1	7	1	3	2	3	1			1	2		
	Trim 2	1		3	1	2				3			
	Trim 3	6		3	3	1	1	2		1			
	Trim 4	4		2	2	3	4		1		2	1	
Total		18		6	11	7	10	3	1	5	4	1	



PH Hormones et dopage

		2000	2015	2016	2017	2018	2019	2020	2021	2022	2023	2024	2025
Dopage humain	Trim 1		1	2	1						1		
	Trim 2			1	1	1							
	Trim 4		1	1		1				1			
	Total		2	4	2	2				1	1		
Engraissement illégal	Trim 4								1				
	Total								1				



PH Drogues

		2000	2015	2016	2017	2018	2019	2020	2021	2022	2023	2024	2025
Vente de cocaïne	Trim 1							1		1	2		1
	Trim 2							1	2				1
	Trim 3				2			1	2		1	1	
	Trim 4			1	1		1					1	
Total				1	1	2	1	3	4	1	3	2	2
Import-export de cocaïne	Trim 2								1				
	Trim 4			1									
Total				1					1				
Production de drogues synthétiques	Trim 2		1		1								
Total			1		1								
Import-export de drogues synthétiques	Trim 1	1											
	Trim 2				1								
	Trim 4	1											
Total		2			1								
Vente de drogues synthétiques	Trim 1	1		2					1	1	3		1
	Trim 2		2	2		1		1	4				2
	Trim 3		1	1		1				1	3	1	
	Trim 4		2	2				1	1	1	1	1	
Total		1	5	7		2		2	6	3	7	2	3
Production de cannabis (culture)	Trim 1				1								
	Trim 2		1		2			1			1		
	Trim 3		1	1			1	1					
	Trim 4		1	1				1					
Total			3	2	3		1	3			1		
Import-export de cannabis en grande quantité	Trim 2										1		
Total											1		



PH Drogues

		2000	2015	2016	2017	2018	2019	2020	2021	2022	2023	2024	2025
Vente de cannabis en grande quantité	Trim 2										1		
	Total										1		
Import-export d'héroïne	Trim 2								1				
	Total								1				
Vente-traffic d'héroïne	Trim 1							1		1			
	Trim 2							1	1				
	Trim 3		1										
	Trim 4			2									
	Total		1	2				2	1	1			



PH Trafic d'armes

		2000	2015	2016	2017	2018	2019	2020	2021	2022	2023	2024	2025
Commerce et production d'arme à feu et mun.	Trim 1										1		
	Trim 3			1	1								
	Trim 4					2							
	Total			1	1	2					1		
Commerce et production d'arme non à feu	Trim 2		1										
	Total		1										



PH Traite des êtres humains

		2000	2015	2016	2017	2018	2019	2020	2021	2022	2023	2024	2025
TEH - exploitation économique	Trim 2				1		1	1				1	
	Trim 3							1	1				
	Trim 4				1				1				
	Total				2		1	2	2			1	
TEH - exploitation sexuelle	Trim 1	1											1
	Trim 2											1	1
	Trim 3			1							1		
	Total	1		1							1	1	2



PH Violence dans l'espace public

		2000	2015	2016	2017	2018	2019	2020	2021	2022	2023	2024	2025
Violence physique (transport public)	Trim 3		1					1					
	Trim 4		1					1	1	1			
	Total		2					2	1	1			
Violence physique (voie publique)	Trim 1	5	1	7	5	5	8	6	3	9	8	12	6
	Trim 2	9	6	5	7	5	6	7	9	13	10	13	6
	Trim 3	6	16	25	2	10	8	6	9	3	9	4	
	Trim 4	9	7	1	3	12	4	1	9	9	9	5	
	Total	29	30	38	17	32	26	20	30	34	36	34	12
Violence physique (autre endroit public)	Trim 1	1	1				1				2	1	1
	Trim 2	2	1	2	1	1	1		1		3		
	Trim 3		1	1		2	1	1		2	1		
	Trim 4	2							1	1			
	Total	5	3	3	1	3	3	1	2	3	6	1	1
Violence physique (endroit accessible au public)	Trim 1	5	9	10	3	6	4	1		3	7	9	1
	Trim 2	6	7	3	1	4	4		1	5	5	4	2
	Trim 3	7	1	8	9	3	4		5	9	4	6	
	Trim 4	11	2	8	5	5	3		2	3	3	5	
	Total	29	19	29	18	18	15	1	8	20	19	24	3
Violence sexuelle (transport public)	Trim 1				1								
Total				1									
Violence sexuelle (voie publique)	Trim 1					1					1		
	Trim 2		1	1	1	1		1	2		1	3	
	Trim 3	1	2	1	3				1	3			
	Trim 4			1							3		
	Total	1	3	3	4	2		1	3	3	5	3	



PH Violence dans l'espace public

		2000	2015	2016	2017	2018	2019	2020	2021	2022	2023	2024	2025
Violence sexuelle (autre endroit public)	Trim 1	1											
	Trim 2	2			1						2		
	Trim 3			1		1				1			
	Trim 4									1			
Total		3		1	1	1				2	2		
Violence sexuelle (endroit accessible au public)	Trim 1	1										1	1
	Trim 2	1											1
	Trim 3				3		2		3				
	Trim 4	1	1		1				1		2		
Total		3	1		4		2		4		2	1	2
Violence psychique (transport public)	Trim 1				1								
	Trim 2		1										
	Trim 3			1		1							
	Trim 4						1	1					
Total			1	1	1	1	1	1					
Violence psychique (voie publique)	Trim 1	4	5	9	7	6	3	6	8	3	6	3	4
	Trim 2	8	5	5	7	7	5	9	5	7	2	6	6
	Trim 3	7	8	9	12	3	4	3	6	6	5	4	
	Trim 4	8	9	11	11	6	6		3	3	9	4	
Total		27	27	34	37	22	18	18	22	19	22	17	10
Violence psychique (autre endroit public)	Trim 1		1	1		1						1	
	Trim 2	2	4	2		1	1			1	4		
	Trim 3			3	2		1		1	1		1	
	Trim 4	1	2	1		1				1		1	
Total		3	7	7	2	3	2		1	3	4	3	



PH Violence dans l'espace public

		2000	2015	2016	2017	2018	2019	2020	2021	2022	2023	2024	2025
Violence psychique (endroit accessible au public)	Trim 1	2	4	3	3	2	1	1	1	1	2	4	2
	Trim 2	4			3	1	2		1	1	1	4	5
	Trim 3	6	3	1	2	3	1	2	3	5	2	1	
	Trim 4	4	2	2	2		2		1	3		1	
	Total	16	9	6	10	6	6	3	6	10	5	10	7
Vol à main armée (voie publique)	Trim 2	2		1	1			1	1				
	Trim 3					1							
	Total	2		1	1	1		1	1				
Vol à main armée (autre endroit public)	Trim 2										1		
Total											1		
Vol à main armée (endroit accessible au public)	Trim 1		2		1			1					
	Trim 2	1											
	Trim 3						1						
	Trim 4	1									1		
	Total	2	2		1		1	1			1		
Vol avec violence sans arme (transport public)	Trim 4				1								
Total				1									
Vol avec violence sans arme (voie publique)	Trim 1	1	2	1			1						
	Trim 2	1					1						
	Trim 3	1			1	1	1						
	Trim 4	1	1			1	1					1	
	Total	4	3	1	1	2	4					1	
Vol avec violence sans arme (autre endroit public)	Trim 3				2								
Total				2									



PH Violence dans l'espace public

		2000	2015	2016	2017	2018	2019	2020	2021	2022	2023	2024	2025
Vol avec violence sans arme (endr. acces. au pub.)	Trim 1		1		1								1
	Trim 2		1	1									
	Trim 3	1								1			
	Trim 4			1									
Total		1	2	2	1					1			1



PH Autre

		2000	2015	2016	2017	2018	2019	2020	2021	2022	2023	2024	2025
Terrorisme, extrémisme et radicalisme	Trim 4		1										
	Total		1										
Cyberharcèlement	Trim 1	1	1		1		1	1	3		3	5	2
	Trim 2		2			1	2	2			1	1	3
	Trim 3	1			1	2	2			1	3		
	Trim 4	1				1	1	2		1		2	
	Total	3	3		2	4	6	5	3	2	7	8	5
Fraude à l'identité	Trim 1		1	6	2	1	5	5	2	3	5	4	6
	Trim 2	2	1	2		1	2		2	3	3	3	2
	Trim 3	1	1	1			5	1	1	4	2	4	
	Trim 4	1	5	1	3	1	8	2	5		4	2	
	Total	4	8	10	5	3	20	8	10	10	14	13	8



Hamme

2024

FC Vol moyen de transport

	Jan	Fév	Mar	Avr	Mai	Juin	Juil	Août	Sep	Oct	Nov	Déc	Total
Vol de voiture							1						1
Vol de vélomoteur				2				4					6
Vol de vélo	7	1	4	4	5	2	7	5	13	2	6	4	60

FC Cambriolage

	Jan	Fév	Mar	Avr	Mai	Juin	Juil	Août	Sep	Oct	Nov	Déc	Total
Cambriolage dans habitation	5	8	4	2	1	2	4	7	8	3	11	6	61
Cambriolage ds entreprise ou commerce	1	2	1	2			2	1	1				10
Cambriolage ds service public ou bâtiment administ				1					2	1			4
Cambriolage dans bâtiment (total)	6	10	5	5	1	2	6	8	11	4	11	6	75



FC Vol autre

	Jan	Fév	Mar	Avr	Mai	Juin	Juil	Août	Sep	Oct	Nov	Déc	Total
Vol à main armée				1							1		2
Vol avec violence sans arme	1	1		2	1	1		2	1	1	2		12
Vol dans ou sur un véhicule	1	1		1		1	1	1		1		3	10
Vol d'armes et explosifs												1	1
Vol à l'arraché			1										1
Vol à la tire					1								1
Vol à l'étalage	1		2	1	3	3	2	6	5	1	1	1	26
Vol par ruse							1						1
Vol de métaux				1			1		1				3
Vol sur les chantiers									1				1
Vol d'animaux		1											1

Criminalité ICT

	Jan	Fév	Mar	Avr	Mai	Juin	Juil	Août	Sep	Oct	Nov	Déc	Total
Fraude de cartes de paiements			1			1				1	1		4
Phishing	3	8		2	5	4	1	3	6	3	3	3	41

FC Autre

	Jan	Fév	Mar	Avr	Mai	Juin	Juil	Août	Sep	Oct	Nov	Déc	Total
Violence contre les métiers d'intérêt général			1							3			4
Graffiti												2	2
Dégradation de voiture	1	9	11	5	3	4	1	4	2	6	1	6	53
Rixe au couteau											1		1



PH Violence intrafamiliale (VIF)

	Jan	Fév	Mar	Avr	Mai	Juin	Juil	Août	Sep	Oct	Nov	Déc	Total
VIF: physique, dans le couple	4	6	5	3	9	2	3	7	4	3	4	6	56
VIF: physique, envers des descendants	1					1		2	1		1	1	7
VIF: physique, envers d'autres membres	1	1				1	1			3	3		10
VIF: psychique, dans le couple	4	2	2		2	3	5	2	2	1	4	2	29
VIF: psychique, envers des descendants						1			1		2		4
VIF: psychique, envers d'autres membres	1										3	1	5
VIF: économique, dans le couple		1									1		2
VIF: économique, envers d'autres membres											1		1

PH Drogues

	Sep	Oct	Total
Vente de cocaïne	1	1	2
Vente de drogues synthétiques	1	1	2

PH Traite des êtres humains

	Juin	Total
TEH - exploitation économique	1	1
TEH - exploitation sexuelle	1	1



PH Violence dans l'espace public

	Jan	Fév	Mar	Avr	Mai	Juin	Juil	Août	Sep	Oct	Nov	Déc	Total
Violence physique (voie publique)		5	7		7	6	2	1	1	3	1	1	34
Violence physique (autre endroit public)		1											1
Violence physique (endroit accessible au public)		2	7		3	1	3	1	2	2	1	2	24
Violence sexuelle (voie publique)				1	2								3
Violence sexuelle (endroit accessible au public)	1												1
Violence psychique (voie publique)	1		2	1	2	3	1	2	1	3		1	17
Violence psychique (autre endroit public)			1					1		1			3
Violence psychique (endroit accessible au public)	2	1	1	2	2				1		1		10
Vol à main armée (autre endroit public)				1									1
Vol avec violence sans arme (voie publique)											1		1

PH Autre

	Jan	Fév	Mar	Mai	Juin	Juil	Août	Sep	Oct	Nov	Total
Cyberharcèlement	2		3		1				1	1	8
Fraude à l'identité	2	1	1	2	1	1	2	1	2		13



2025

FC Vol moyen de transport

	Jan	Fév	Mar	Avr	Mai	Juin	Total
Vol de voiture		1	1				2
Vol de vélomoteur		1					1
Vol de vélo	3	2	2	4	3	4	18

FC Cambriolage

	Jan	Fév	Mar	Avr	Mai	Juin	Total
Cambriolage dans habitation	1	2	2	3	2	1	11
Cambriolage ds entreprise ou commerce			1		1	1	3
Cambriolage ds service public ou bâtiment administ		1					1
Cambriolage dans bâtiment (total)	1	3	3	3	3	2	15

FC Vol autre

	Jan	Fév	Mar	Avr	Mai	Juin	Total
Vol avec violence sans arme	1	1		2	2	1	7
Vol dans ou sur un véhicule	1	1	1	4			7
Vol à l'arraché						1	1
Vol à l'étalage	6		1		1	1	9
Vol par ruse				1	1		2
Vol de cargaison		1					1

Criminalité ICT

	Jan	Fév	Mar	Avr	Mai	Juin	Total
Fraude de cartes de paiements	1						1
Phishing	3	4	6	2	1	2	18



FC Autre

	Jan	Fév	Mar	Avr	Mai	Juin	Total
Graffiti			1				1
Dégradation de voiture	4	4	6	1	4	2	21
Rixe au couteau				1			1

PH Violence intrafamiliale (VIF)

	Jan	Fév	Mar	Avr	Mai	Juin	Total
VIF: physique, dans le couple	4	2	4	5	8	5	28
VIF: physique, envers des descendants	1	1		1	1	1	5
VIF: physique, envers d'autres membres	1	2			1		4
VIF: psychique, dans le couple	1	1	4	3	3	2	14
VIF: psychique, envers d'autres membres	1	1					2

PH Drogues

	Jan	Mai	Total
Vente de cocaïne	1	1	2
Vente de drogues synthétiques	1	2	3

PH Traite des êtres humains

	Mar	Avr	Total
TEH - exploitation sexuelle	1	1	2



PH Violence dans l'espace public

	Jan	Fév	Mar	Avr	Mai	Juin	Total
Violence physique (voie publique)	3		3	3	1	2	12
Violence physique (autre endroit public)			1				1
Violence physique (endroit accessible au public)	1			1	1		3
Violence sexuelle (endroit accessible au public)		1		1			2
Violence psychique (voie publique)		2	2	1	2	3	10
Violence psychique (endroit accessible au public)	1	1		1	4		7
Vol avec violence sans arme (endr. acces. au pub.)		1					1

PH Autre

	Jan	Fév	Mar	Avr	Mai	Juin	Total
Cyberharcèlement		1	1		1	2	5
Fraude à l'identité	3	1	2	1	1		8

STATISTIQUES POLICIERES DE CRIMINALITE

LIEU DE PERPETRATION: COMMUNE

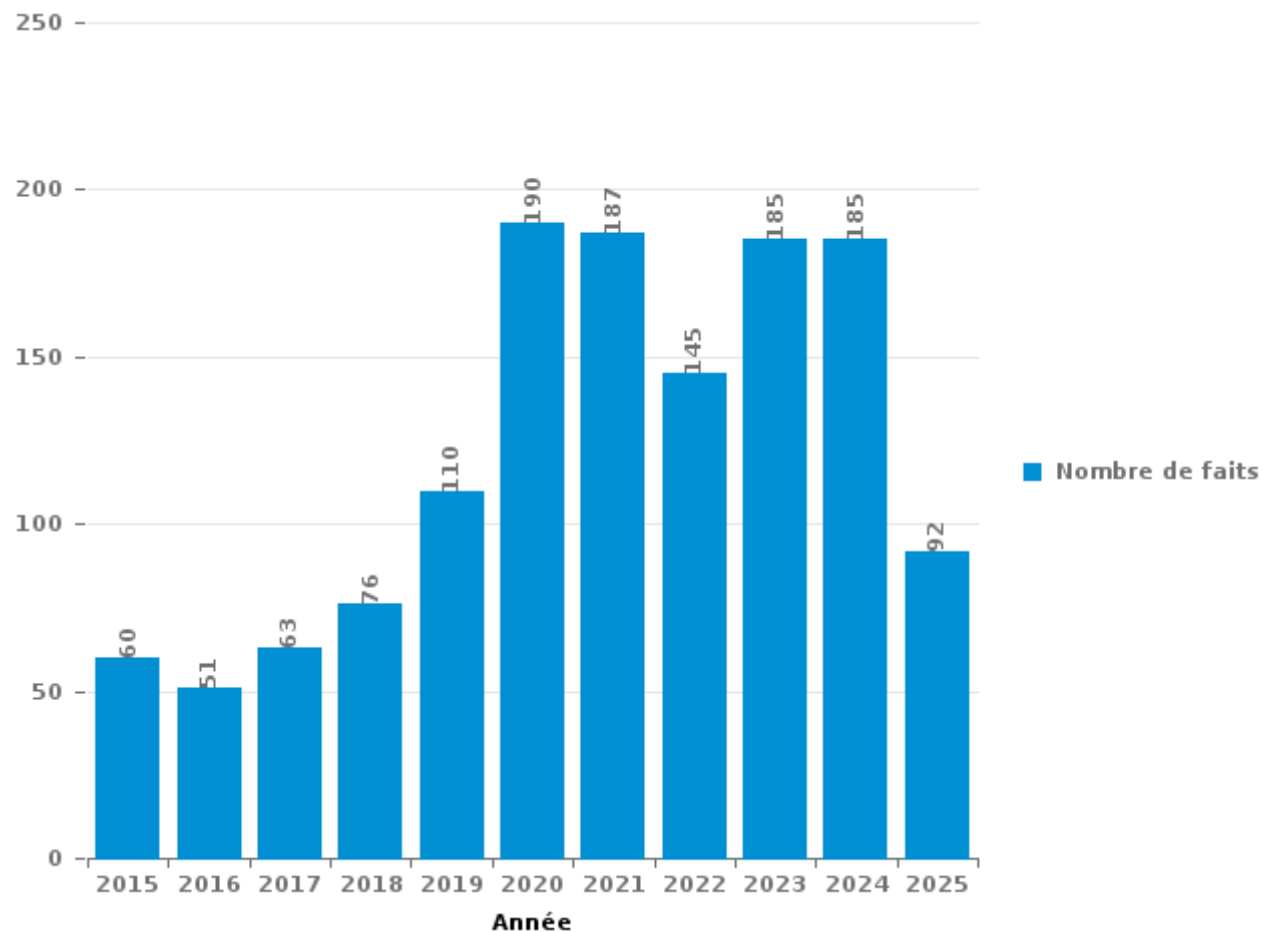
Hamme

PARTIE III : ICT



Hamme

Nombre total de délits avec un élément ICT/online, depuis 2015





Criminalité ICT/online au sens strict

Infractions (exhaustif)

	2015	2016	2017	2018	2019	2020	2021	2022	2023	2024	2025
Code pénal social: Infr. contre foi publique en droit pénal social: Faux en informatique					1						
Criminalité informatique: Faux en informatique:	5	1	2	4	6	9	4	6	6	8	
Criminalité informatique: Fraude informatique:	9	10	19	25	33	91	99	78	85	91	50
Criminalité informatique: Hacking:	7	7	5	9	6	6	23	13	21	15	2
Criminalité informatique: Sabotage:	1	3	1		1		1	1	1		
Infr. contre autres valeurs morales et sentiments: Violation de communication par particulier:		1									
Total:	22	22	27	38	47	106	127	98	113	114	52

Figures criminelles (à considérer spécifiquement – ne pas additionner avec d'autres éléments – risque de double comptage!)

	2015	2016	2017	2018	2019	2020	2021	2022	2023	2024	2025
Fraude de cartes de paiements	6	2	8	2	1	6	2	5	4	4	1
Phishing			2	8	5	32	35	26	36	41	18
Ransomware			1				1	1	1		
Skimming		1	2						1		



Criminalité ICT/online au sens large

Infractions (uniquement si code-fait existe)

	2015	2016	2017	2018	2019	2020	2021	2022	2023	2024	2025
Armes et explosifs: Autre: Vente par correspondance/internet d'arme à feu				1							
Fraude: Escroquerie: Fraude par internet	36	26	33	32	59	76	87	63	88	72	31
Infr. contre autres valeurs morales et sentiments: Cyberlokkung (leurre de mineur par ICT):			1		1	1	2	1	1	1	
Infr. contre les moeurs: Grooming (contact par ICT avec mineur < 16 ans):		2			1		4				
Infr. contre les moeurs: Voyeurisme: Diffusion enregistrement nudité ou intimité						2					
Total:	36	28	34	33	61	79	93	64	89	73	31

Figures criminelles (à considérer spécifiquement – ne pas additionner avec d'autres éléments – risque de double comptage!)

	2015	2017	2018	2019	2020	2021	2022	2023	2024	2025
Cyberharcèlement	3	2	4	6	5	3	2	7	8	5

STATISTIQUES POLICIERES DE CRIMINALITE

LIEU DE PERPETRATION: COMMUNE

Hamme

PARTIE IV : DESTINATION LIEU



Hamme

Vol et extorsion

	2000	2015	2016	2017	2018	2019	2020	2021	2022	2023	2024	2025
Voie publique	217	91	92	59	73	66	24	25	38	35	40	20
Habitation: maison	68	57	71	38	42	43	26	27	36	46	55	19
Magasin	35	64	40	42	30	26	28	30	35	39	34	14
Parking	34	17	8	7	12	6	9	9	6	15	22	6
Habitation: garage	6	9	25	15	10	14	10	5	5	14	16	
Inconnue	15	12	10	8	15	14	7	11	13	9	5	5
Habitation: dépendances	16	21	19	16	9	4	7	5	4	1	7	5
Habitation: appartement	8	15	10	5	5	8	9	7	6	8	15	2
Horeca	20	13	10	5	13	4	2	1	5	5	7	5
Entreprise	19	10	11	6	6	8	3	7	4	7	3	1
Emplacement de vélo		13	9	8	9	12	1	6	5	3	12	2
Habitation: allée	8	12	8	5	5	6	3	6	9	6	6	2
Culture et loisirs	10	9	15	6	6	5	4	2	8	4	4	1
Moyen de transport: voiture	1	2	38	11	7	4	6		2	1	2	
Moyen de transport: camion	1		43	9	7	5	3				1	
Habitation: non précisée	7	4	9	5	6	5	4	5	6	3	6	1
Institution d'enseignement	6	11	6	6	2	6	1	1	6	5	4	3
Terrain	11	12	9	2	3	4	6	4	1	4	1	
Habitation: autre	3	4	3	10	12	5	7	2		2	3	
Infrastructure sportive	14	4	5	5	7	2	1	2	3	1	4	1
Autre	4	5	9	5	1	1	3	2	1	1	3	
Chantier	1	1	8	2		4	1		7	2	1	
Arrêt de bus / tram	3	4	1	2	5	1		1	2	2	3	1
Service public	3	7	2	4	1	2		2	1	1	1	1
Moyen de transport: autre	4		6	3		4	3		1	1	1	
Maison de repos	2	2	5	1	4	3	1				2	
Service	1	2	3	3	1	3	1	1			2	
Edifice religieux / lieu du culte	2	2	2	3	1	1	1		1		1	
Hôpital	3	1			3	3					1	
Cimetière	5	1				1	1	1				1
Stade	1	1	1	2	1		1				1	
Eaux intérieures et maritimes	3	1	1						1			
Moyen de transport: autobus / autocar			2	2	1							
Banque / institution financière			1	1		1						
Bâtiment administratif				1	1	1						
Médecin / dentiste / pharmacien		1	1								1	
Station essence									1			
Total	531	408	483	298	298	272	173	162	207	215	264	90

FPF/DGR/DRI/BIPOL - Statistiques policières de criminalité (date de clôture: 31/10/2025)

Les données pour les années 2001 jusqu'à 2014 ne sont plus publiées mais restent disponibles sur demande auprès du service BIPOL.

Les données pour 2025 ne concernent que le 1er semestre.



Hamme

Dégradation de la propriété

	2000	2015	2016	2017	2018	2019	2020	2021	2022	2023	2024	2025
Voie publique	56	82	87	89	60	57	39	46	49	68	46	18
Habitation: résidence principale	31	43	37	33	40	28	17	17	27	25	25	9
Parking	11	10	8	7	5	4	4	9	11	11	12	9
Inconnue	7	11	4	4	6	5	5	4	2	4	9	2
Habitation: jardin	11	8	3	10	2	2	4	2	1		1	3
Culture et loisirs	5	4	8	5	2	2	3	4	3	4	5	1
Habitation: allée	5	5	5	3	1	7	1	5	3	3	5	3
Habitation: non précisée	3	9	3	1	2	5	3	6	1	2	2	1
Habitation: garage	5	4	5	2	1	5		7	1	3	1	
Entreprise	4	5	5	6	3	2	1	3	1	2		1
Terrain	10	3	3	6	1			2	1	4	2	1
Horeca	5	5	4	2		3	1	2	3	3	1	3
Institution d'enseignement	7	2	4	4	1	2	1	1	2	2	1	
Edifice religieux / lieu du culte	2	3	1	2	2	2		1	2	2	1	
Habitation: dépendances	5		2	2	3	2	2	1		1		
Magasin	2	2	1	3			2	1	4	2		1
Autre	2	5	4		1	3	1					1
Infrastructure sportive		4	2	2	1	2			2	2	1	
Habitation: résidence secondaire		1		3	4	1	1					
Moyen de transport: voiture	1		3	4		1	1					
Chantier	1	2					1	2	1		1	
Cimetière								4	3		1	
Arrêt de bus / tram		2		1	1			2		1		
Moyen de transport: autre				2		2			3			
Eaux intérieures et maritimes		1	3					1	1			
Emplacement de vélo		1	2	1			1					1
Service public	1					3				1	1	
Bâtiment administratif	1	1		1	1				1			
Bureau de police							1		1	2		
Stade			1		1		1					
Maison de repos					1							1
Médecin / dentiste / pharmacien		1					1					
Aéroport			1									
Hôpital	1											
Station essence	1											
Total	177	214	196	193	139	138	91	120	123	142	115	55

FPF/DGR/DRI/BIPOL - Statistiques policières de criminalité (date de clôture: 31/10/2025)

Les données pour les années 2001 jusqu'à 2014 ne sont plus publiées mais restent disponibles sur demande auprès du service BIPOL.

Les données pour 2025 ne concernent que le 1er semestre.



Hamme

Infractions contre l'intégrité physique

	2000	2015	2016	2017	2018	2019	2020	2021	2022	2023	2024	2025
Habitation	53	60	58	74	60	49	50	55	57	76	81	35
Voie publique	34	38	45	24	36	31	24	32	35	45	42	16
Horeca	17	8	14	6	9	7	1	4	6	3	9	3
Culture et loisirs	5	6	4	10	5	3		1	7	6	6	
Inconnue	1	3	2	5	5	4	3	2	2	3	1	1
Institution d'enseignement	1	5	4	2	4	1		2	5	6	2	
Parking	2	4	4			1		1	7	5	3	
Infrastructure sportive	3	1	3	2	3	1				4	5	1
Entreprise	1	2	3	3	1		1	2	2	1	1	
Terrain	6	1	1	1	2		1			2	1	
Habitation: allée	2	2	1		1	2			1	1		1
Habitation: jardin	1	4		2		2	1					1
Magasin	1				1	2		1	2	2	1	
Service public	1		1	1		2		3		2		
Stade	2	1	1	2	1					1	2	
Autre		1			1							4
Moyen de transport: autobus / autocar		2					1		1			
Moyen de transport: autre		1			1					1		
Arrêt de bus / tram		1						1				
Bureau de police		1								1		
Maison de repos				1								
Médecin / dentiste / pharmacien									1			
Station essence									1			
Total	130	141	141	133	130	105	82	104	127	159	158	58

FPF/DGR/DRI/BIPOL - Statistiques policières de criminalité (date de clôture: 31/10/2025)

Les données pour les années 2001 jusqu'à 2014 ne sont plus publiées mais restent disponibles sur demande auprès du service BIPOL.

Les données pour 2025 ne concernent que le 1er semestre.

STATISTIQUES POLICIERES DE CRIMINALITE

LIEU DE PERPETRATION: COMMUNE

Hamme

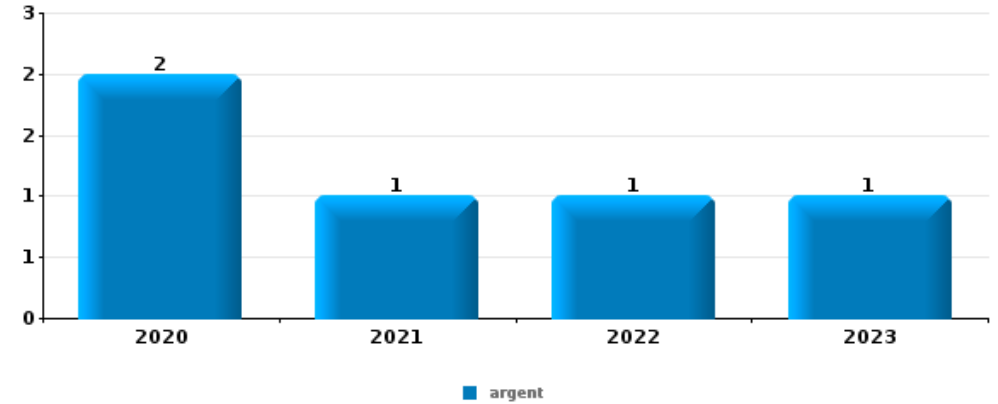
PARTIE V : OBJETS ET MOYENS DE TRANSPORT



Hamme

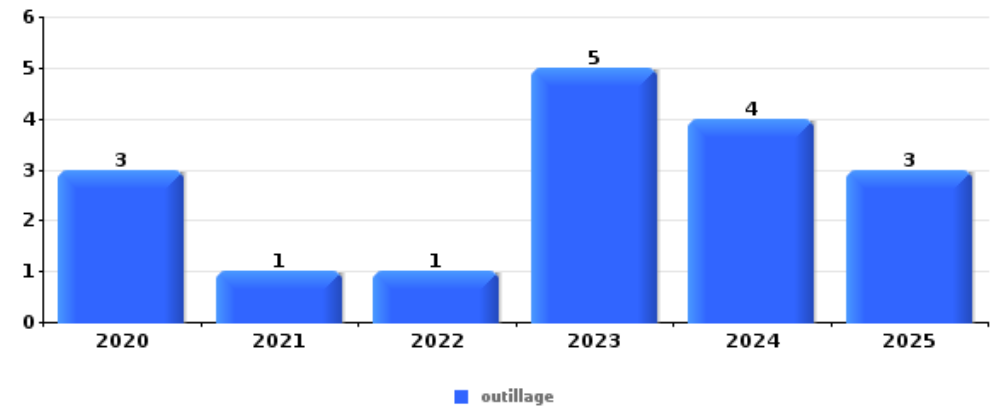
Vol à main armée

Top 5 Objets volés (sbd nombre de faits)		2020	2021	2022	2023	2024	2025
1	argent	2	1	1	1		
2	GSM et accessoires	1	1				
3	carte bancaire / carte de crédit	1					



Vol dans ou sur un véhicule

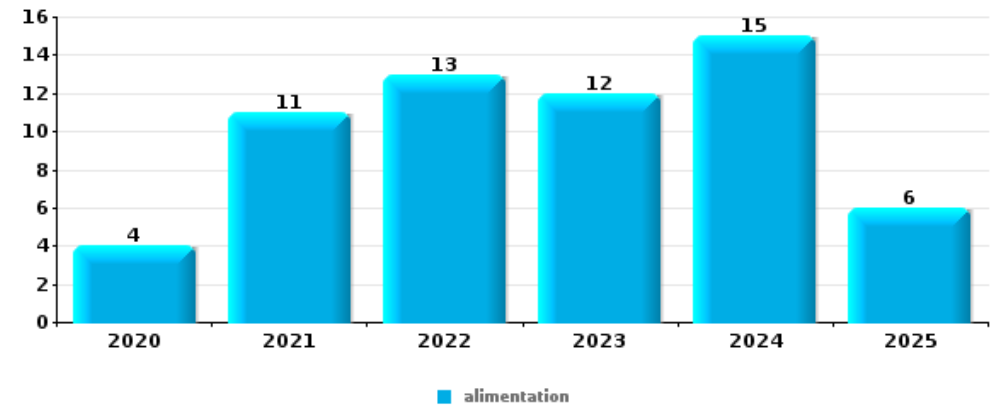
Top 5 Objets volés (sbd nombre de faits)		2020	2021	2022	2023	2024	2025
1	outillage	3	1	1	5	4	3
2	carburant / énergie			3		2	
2	multimédia	1		1	1		2
2	vêtement	2		1	2		
5	argent	1		1	1		1
5	carte bancaire / carte de crédit	2		1		1	
5	GSM et accessoires	2			2		
5	ordinateur et accessoires	2			2		
5	pièce de moyen de transport	1		1	1	1	





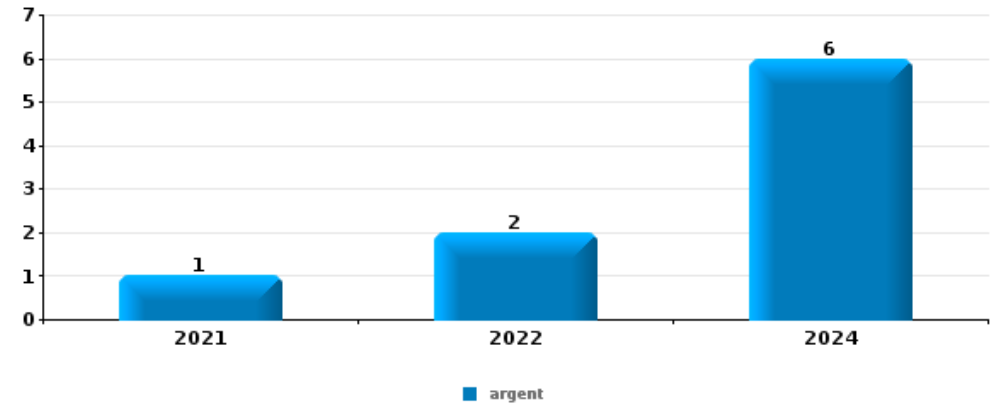
Vol à l'étalage

Top 5 Objets volés (sbd nombre de faits)		2020	2021	2022	2023	2024	2025
1	alimentation	4	11	13	12	15	6
2	tabac	1	7	8	13	6	
3	parfum / produit de beauté	5	4	2	1	3	
4	vêtement	3	3	2	1	2	
5	bijouterie / montre	3	1	3	2		



Cambrilage ds entreprise ou commerce

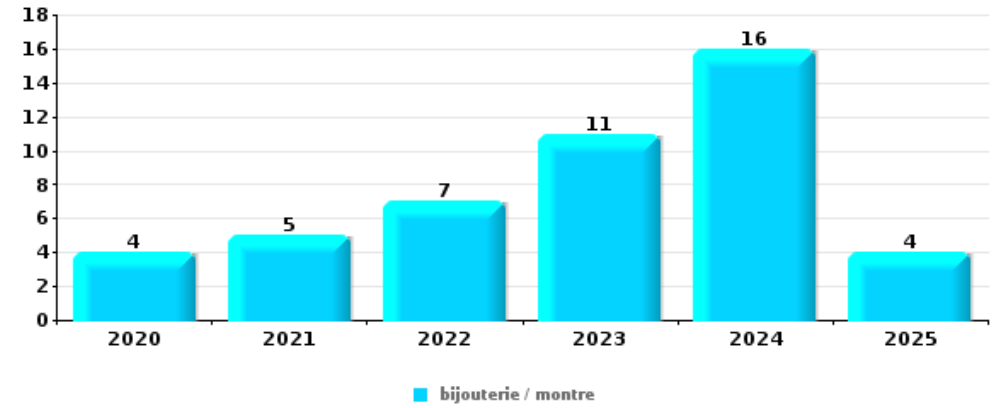
Top 5 Objets volés (sbd nombre de faits)		2020	2021	2022	2023	2024	2025
1	argent		1	2		6	
2	coffre-fort / coffret (argent) / caisse			2		3	
3	alimentation					1	1
3	bijouterie / montre		1			1	
3	multimédia	1				1	
3	tabac		1			1	





Cambrassage dans habitation

Top 5 Objets volés (sbd nombre de faits)		2020	2021	2022	2023	2024	2025
1	bijouterie / montre	4	5	7	11	16	4
2	argent	2	4	9	7	10	6
3	outillage	1	2	2	5	9	
4	multimédia		2	3	3	3	1
4	ordinateur et accessoires	1		3	2	4	2



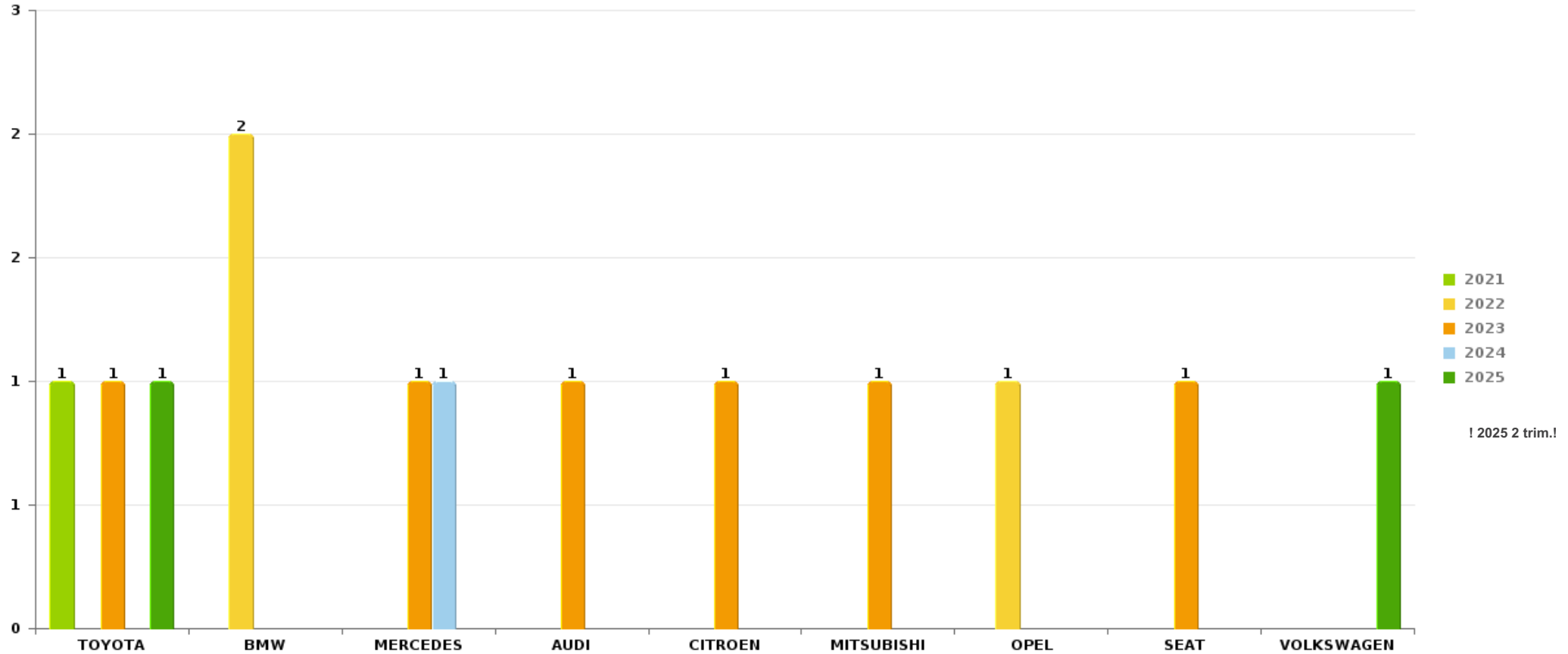
Remarque: en ce qui concerne les objets, aucun total n'est reproduit étant donné que plusieurs objets peuvent avoir été volés lors d'un même fait.



Hamme

Vol de voiture

Nombre de voitures volées par marque (Top 5)



STATISTIQUES POLICIERES DE CRIMINALITE

LIEU DE PERPETRATION: COMMUNE

Hamme

PARTIE VI : SUSPECTS



Partie 1: Niveau FAITS (comptage du nombre de faits pour lesquels un certain type de suspect est impliqué)

1.1. Nombre d'infractions selon le sexe des suspects identifiés (par catégorie principale)

Étant donné que, tant un suspect identifié masculin qu'un suspect identifié féminin peuvent être impliqués lors d'un même fait, il est possible que la somme des colonnes «Hommes» et «Femmes» soit supérieure à la valeur de la colonne «Total...» (voir également la note méthodologique)

Hamme

2025

Catégorie principale / Sexe	Nombre total de faits avec au moins 1 suspect	Hommes	%	Femmes	%
Drogues	49	43	87,8%	7	14,3%
Infr. contre l'intégrité physique	26	23	88,5%	9	34,6%
Environnement	17	10	58,8%	8	47,1%
Législation sur les étrangers	15	13	86,7%	3	20,0%
Infr. contre autres valeurs morales et sentiments	12	11	91,7%	3	25,0%
Vol et extorsion	11	6	54,5%	5	45,5%
Dégradation de la propriété	10	10	100,0%		
Infr. contre la sécurité publique	10	8	80,0%	2	20,0%
Registre de population	8	6	75,0%	3	37,5%
Armes et explosifs	6	6	100,0%		
Fraude	5	3	60,0%	2	40,0%
Ivresse et alcool	5	4	80,0%	1	20,0%
Code pénal social	4	4	100,0%		
Infr. contre la foi publique	4	4	100,0%		
Criminalité informatique	3	3	100,0%	2	66,7%
Infr. contre les moeurs	2	2	100,0%	1	50,0%

CRIMINALITE ENREGISTREE: SUSPECTS



Catégorie principale / Sexe	Nombre total de faits avec au moins 1 suspect	Hommes	%	Femmes	%
Protection de la jeunesse	2	2	100,0%	2	100,0%
Santé publique	2	2	100,0%	1	50,0%
Autres lois spéciales	1	1	100,0%		
Contravention Code pénal	1			1	100,0%
Législation économique	1	1	100,0%		
Protection des revenus publics	1	1	100,0%		
Travail	1	1	100,0%		
Total	196	164	83,7%	50	25,5%



1.2. Nombre d'infractions selon le sexe des suspects identifiés (par figure criminelle)

Étant donné que, tant un suspect identifié masculin qu'un suspect identifié féminin peuvent être impliqués lors d'un même fait, il est possible que la somme des colonnes «Hommes» et «Femmes» soit supérieure à la valeur de la colonne «Total...» (voir également la note méthodologique)

Hamme

2025

FC Vol moyen de transport

Figure criminelle / Sexe	Nombre total de faits avec au moins 1 suspect identifié	Hommes	%
Vol de vélomoteur	1	1	100,0%
Vol de vélo	1	1	100,0%
Total	PA	PA	PA

FC Cambriolage

Figure criminelle / Sexe	Nombre total de faits avec au moins 1 suspect identifié	Hommes	%
Cambriolage dans habitation	1	1	100,0%
Cambriolage dans bâtiment (total)	1	1	100,0%
Total	PA	PA	PA

FC Vol autre

Figure criminelle / Sexe	Nombre total de faits avec au moins 1 suspect identifié	Hommes	%	Femmes	%
Vol dans ou sur un véhicule	1	1	100,0%		
Vol à l'étalage	5	1	20,0%	4	80,0%
Total	PA	PA	PA	PA	PA

CRIMINALITE ENREGISTREE: SUSPECTS



Criminalité ICT

Figure criminelle / Sexe	Nombre total de faits avec au moins 1 suspect identifié	Hommes	%	Femmes	%
Phishing	1	1	100,0%	1	100,0%
Total	PA	PA	PA	PA	PA

FC Autre

Figure criminelle / Sexe	Nombre total de faits avec au moins 1 suspect identifié	Hommes	%
Graffiti	1	1	100,0%
Dégradation de voiture	6	6	100,0%
Rixe au couteau	1	1	100,0%
Total	PA	PA	PA

PH Violence intrafamiliale (VIF)

Figure criminelle / Sexe	Nombre total de faits avec au moins 1 suspect identifié	Hommes	%	Femmes	%
VIF: physique, dans le couple	15	13	86,7%	8	53,3%
VIF: physique, envers des descendants	4	4	100,0%		
VIF: physique, envers d'autres membres	1	1	100,0%		
VIF: psychique, dans le couple	5	5	100,0%		
VIF: psychique, envers d'autres membres	2	2	100,0%	1	50,0%
Total	PA	PA	PA	PA	PA

CRIMINALITE ENREGISTREE: SUSPECTS



PH Drogues

Figure criminelle / Sexe	Nombre total de faits avec au moins 1 suspect identifié	Hommes	%	Femmes	%
Vente de cocaïne	2	1	50,0%	1	50,0%
Vente de drogues synthétiques	3	2	66,7%	1	33,3%
Total	PA	PA	PA	PA	PA

PH Traite des êtres humains

Figure criminelle / Sexe	Nombre total de faits avec au moins 1 suspect identifié	Hommes	%	Femmes	%
TEH - exploitation sexuelle	1	1	100,0%	1	100,0%
Total	PA	PA	PA	PA	PA

PH Violence dans l'espace public

Figure criminelle / Sexe	Nombre total de faits avec au moins 1 suspect identifié	Hommes	%	Femmes	%
Violence physique (voie publique)	6	5	83,3%	1	16,7%
Violence physique (endroit accessible au public)	1	1	100,0%		
Violence sexuelle (endroit accessible au public)	1	1	100,0%		
Violence psychique (voie publique)	2	2	100,0%	1	50,0%
Violence psychique (endroit accessible au public)	2	2	100,0%		
Total	PA	PA	PA	PA	PA

CRIMINALITE ENREGISTREE: SUSPECTS



PH Autre

Figure criminelle / Sexe	Nombre total de faits avec au moins 1 suspect identifié	Hommes	%
Cyberharcèlement	1	1	100,0%
Fraude à l'identité	2	2	100,0%
Total	PA	PA	PA



1.3. Nombre d'infractions selon l'âge des suspects identifiés (par catégorie principale)

Étant donné que, tant un suspect identifié mineur qu'un suspect identifié majeur peuvent être impliqués lors d'un même fait, il est possible que la somme des colonnes «Mineur» et «Majeur» soit supérieure à la valeur de la colonne «Total...» (voir également la note méthodologique)

Hamme

2025

Catégorie principale / Âge	Nombre total de faits avec au moins 1 suspect identifié	Mineur	%	Majeur	%
Drogues	49	3	6,1%	46	93,9%
Infr. contre l'intégrité physique	26			26	100,0%
Environnement	17			17	100,0%
Législation sur les étrangers	15			15	100,0%
Infr. contre autres valeurs morales et sentiments	12			12	100,0%
Vol et extorsion	11	1	9,1%	10	90,9%
Dégradation de la propriété	10	1	10,0%	9	90,0%
Infr. contre la sécurité publique	10			10	100,0%
Registre de population	8			8	100,0%
Armes et explosifs	6	1	16,7%	5	83,3%
Fraude	5	1	20,0%	4	80,0%
Ivresse et alcool	5			5	100,0%
Code pénal social	4			4	100,0%
Infr. contre la foi publique	4	1	25,0%	3	75,0%
Criminalité informatique	3	1	33,3%	3	100,0%
Infr. contre les mœurs	2			2	100,0%
Protection de la jeunesse	2			2	100,0%
Santé publique	2			2	100,0%
Autres lois spéciales	1			1	100,0%
Contravention Code pénal	1			1	100,0%
Législation économique	1			1	100,0%
Protection des revenus publics	1			1	100,0%
Travail	1			1	100,0%
Total	196	9	4,6%	188	95,9%



1.4. Nombre d'infractions selon l'âge des suspects identifiés (par figure criminelle)

Étant donné que, tant un suspect identifié mineur qu'un suspect identifié majeur peuvent être impliqués lors d'un même fait, il est possible que la somme des colonnes «Mineur» et «Majeur» soit supérieure à la valeur de la colonne «Total...»
(voir également la note méthodologique)

Hamme

2025

FC Vol moyen de transport

Figure criminelle / Âge	Nombre total de faits avec au moins 1 suspect identifié	Majeur	%
Vol de vélomoteur	1	1	100,0%
Vol de vélo	1	1	100,0%
Total	PA	PA	PA

FC Cambriolage

Figure criminelle / Âge	Nombre total de faits avec au moins 1 suspect identifié	Majeur	%
Cambriolage dans habitation	1	1	100,0%
Cambriolage dans bâtiment (total)	1	1	100,0%
Total	PA	PA	PA

FC Vol autre

Figure criminelle / Âge	Nombre total de faits avec au moins 1 suspect identifié	Majeur	%
Vol dans ou sur un véhicule	1	1	100,0%
Vol à l'étalage	5	5	100,0%
Total	PA	PA	PA

Criminalité ICT

Figure criminelle / Âge	Nombre total de faits avec au moins 1 suspect identifié	Mineur	%	Majeur	%
Phishing	1	1	100,0%	1	100,0%
Total	PA	PA	PA	PA	PA

CRIMINALITE ENREGISTREE: SUSPECTS



FC Autre

Figure criminelle / Âge	Nombre total de faits avec au moins 1 suspect identifié	Majeur	%
Graffiti	1	1	100,0%
Dégradation de voiture	6	6	100,0%
Rixe au couteau	1	1	100,0%
Total	PA	PA	PA

PH Violence intrafamiliale (VIF)

Figure criminelle / Âge	Nombre total de faits avec au moins 1 suspect identifié	Majeur	%
VIF: physique, dans le couple	15	15	100,0%
VIF: physique, envers des descendants	4	4	100,0%
VIF: physique, envers d'autres membres	1	1	100,0%
VIF: psychique, dans le couple	5	5	100,0%
VIF: psychique, envers d'autres membres	2	2	100,0%
Total	PA	PA	PA

PH Drogues

Figure criminelle / Âge	Nombre total de faits avec au moins 1 suspect identifié	Majeur	%
Vente de cocaïne	2	2	100,0%
Vente de drogues synthétiques	3	3	100,0%
Total	PA	PA	PA

PH Traite des êtres humains

Figure criminelle / Âge	Nombre total de faits avec au moins 1 suspect identifié	Majeur	%
TEH - exploitation sexuelle	1	1	100,0%
Total	PA	PA	PA

CRIMINALITE ENREGISTREE: SUSPECTS



PH Violence dans l'espace public

Figure criminelle / Âge	Nombre total de faits avec au moins 1 suspect identifié	Majeur	%
Violence physique (voie publique)	6	6	100,0%
Violence physique (endroit accessible au public)	1	1	100,0%
Violence sexuelle (endroit accessible au public)	1	1	100,0%
Violence psychique (voie publique)	2	2	100,0%
Violence psychique (endroit accessible au public)	2	2	100,0%
Total	PA	PA	PA

PH Autre

Figure criminelle / Âge	Nombre total de faits avec au moins 1 suspect identifié	Majeur	%
Cyberharcèlement	1	1	100,0%
Fraude à l'identité	2	2	100,0%
Total	PA	PA	PA



Partie 2: Niveau SUSPECTS-FAIT (comptage du nombre de combinaisons suspect-fait)

2.1. Nombre de suspects-fait selon le sexe des suspects identifiés (TOP 5 des catégories principales)

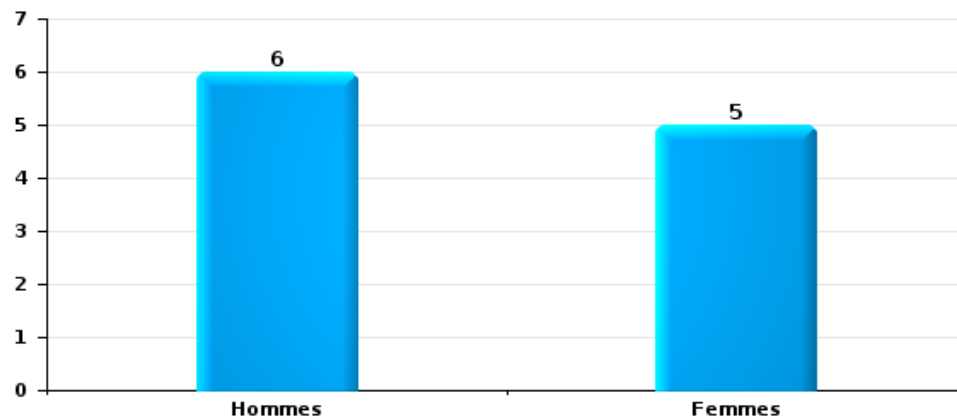
Lorsqu'un même suspect a commis plusieurs faits durant la période considérée, il est aussi comptabilisé plusieurs fois (voir également la note méthodologique)

Hamme

2025

Vol et extorsion

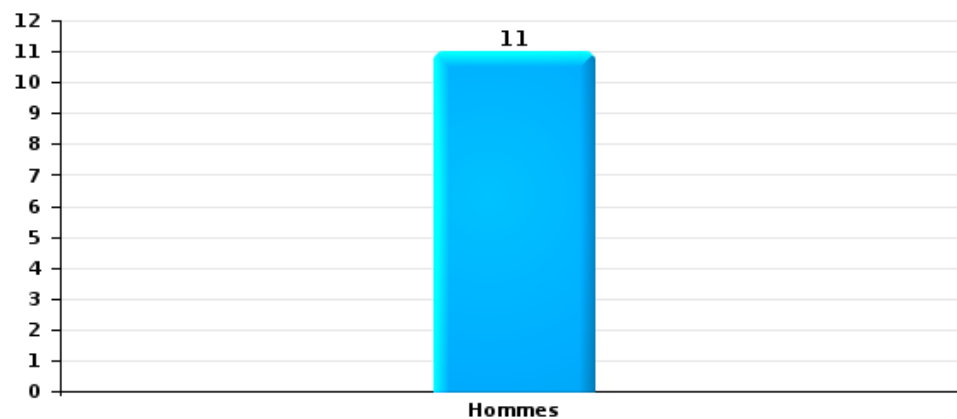
Nombre de suspects-fait selon le sexe





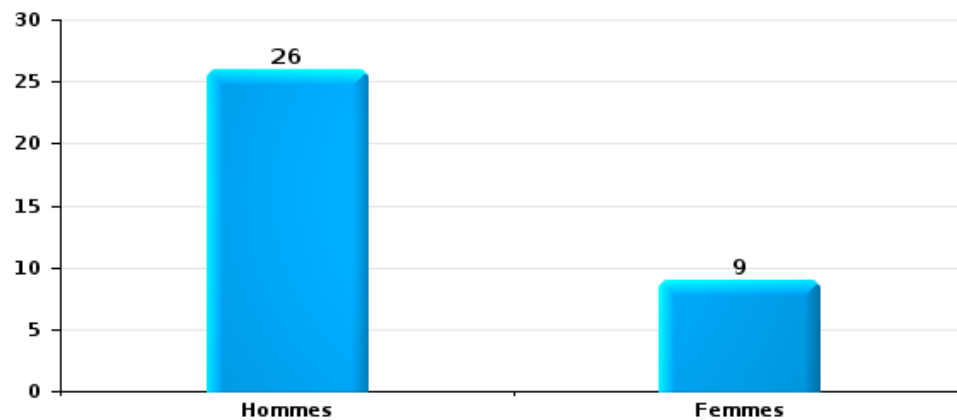
Dégradation de la propriété

Nombre de suspects-fait selon le sexe



Infr. contre l'intégrité physique

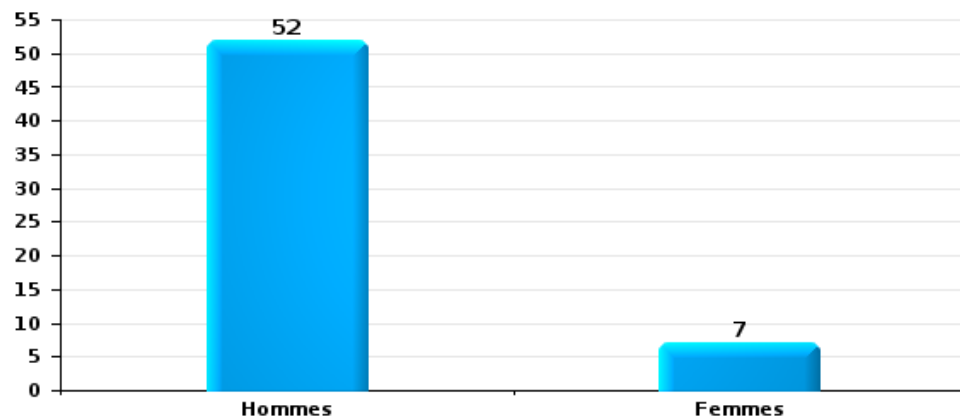
Nombre de suspects-fait selon le sexe





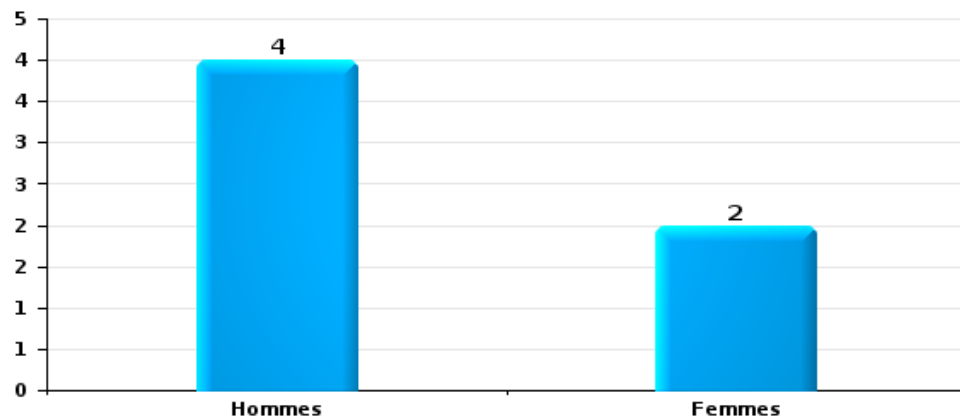
Drogues

Nombre de suspects-fait selon le sexe



Fraude

Nombre de suspects-fait selon le sexe





2.2. Nombre de suspects-fait selon le sexe des suspects identifiés (TOP 5 des figures criminelles)

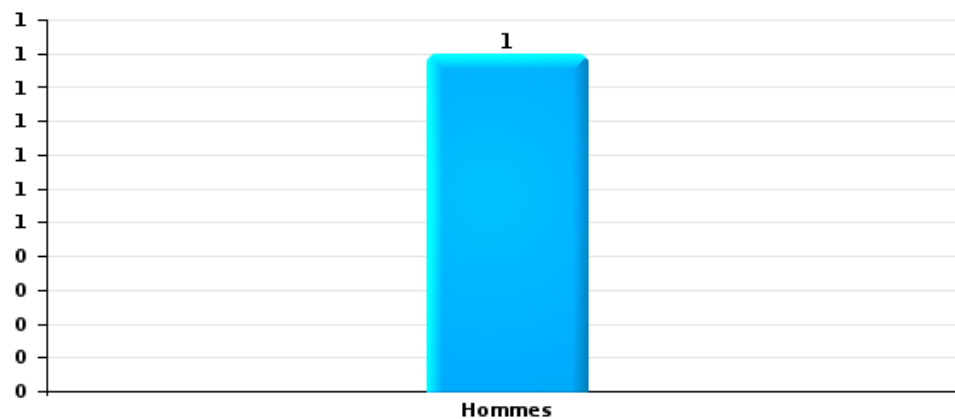
Lorsqu'un même suspect a commis plusieurs faits durant la période considérée, il est aussi comptabilisé plusieurs fois (voir également la note méthodologique)

Hamme

2025

Cambriolage dans bâtiment (total)

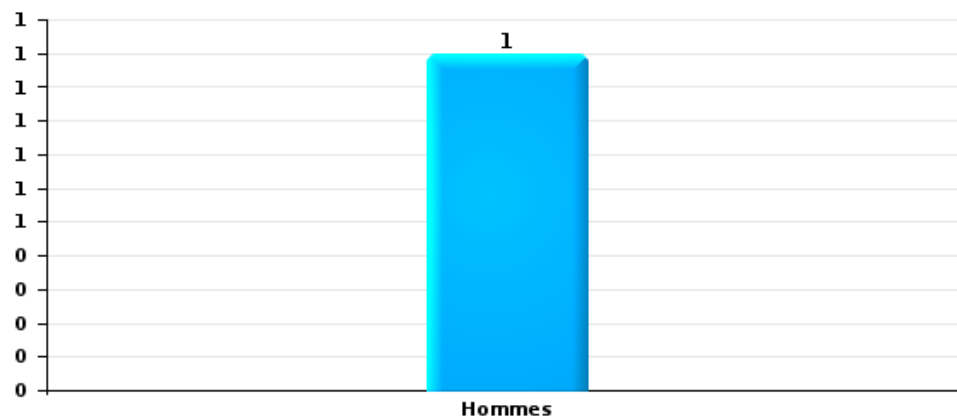
Nombre de suspects-fait selon le sexe





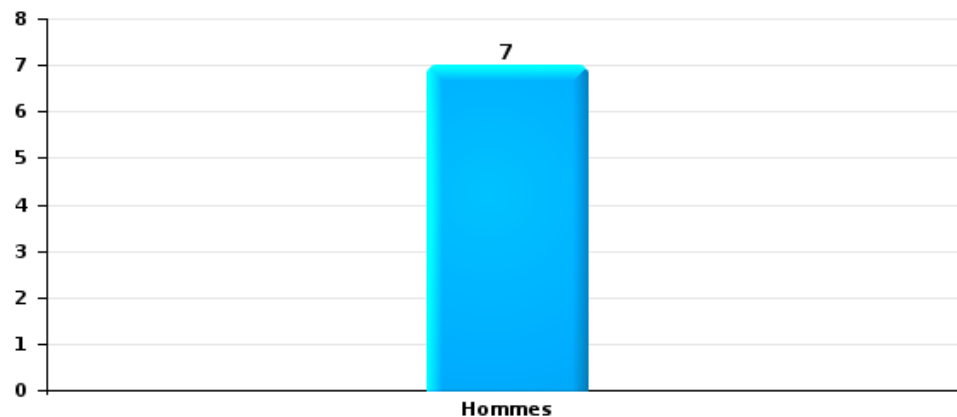
Vol dans ou sur un véhicule

Nombre de suspects-fait selon le sexe



Dégradation de voiture

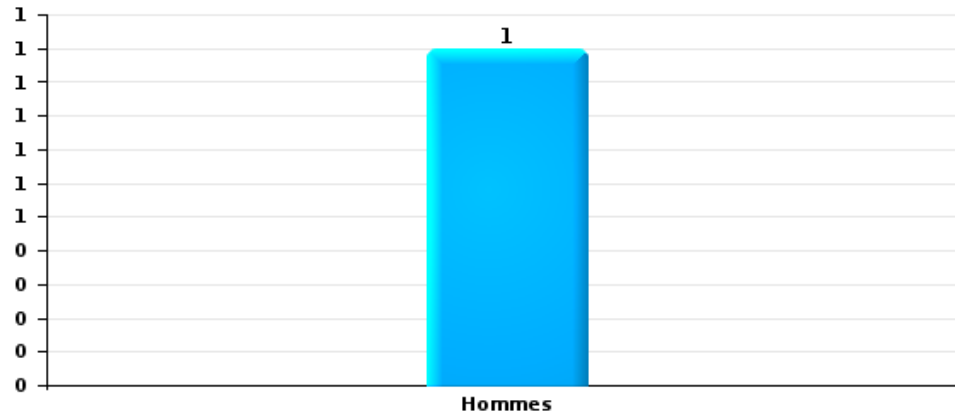
Nombre de suspects-fait selon le sexe





Vol de vélo

Nombre de suspects-fait selon le sexe





2.3. Nombre de suspects-fait selon l'âge des suspects identifiés (TOP 5 des catégories principales)

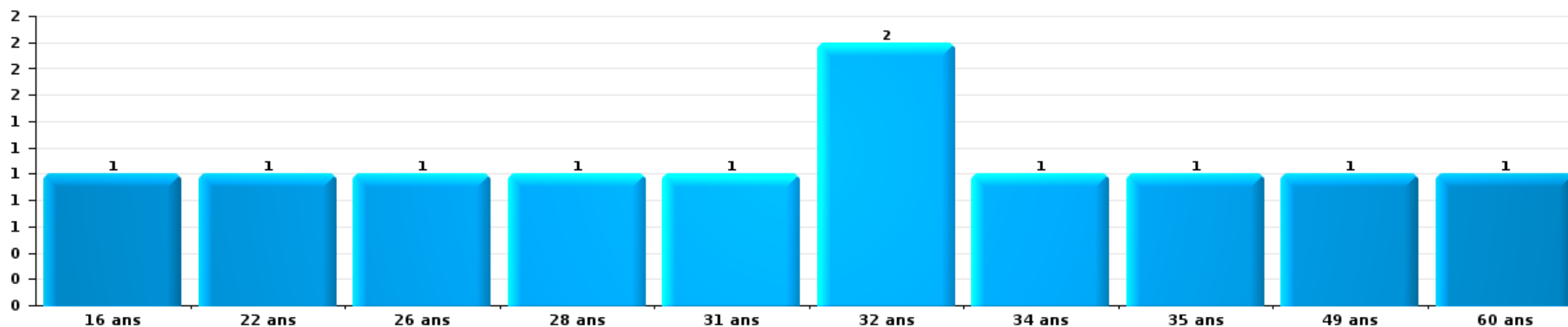
1) Lorsqu'un même suspect a commis plusieurs faits durant la période considérée, il est aussi comptabilisé plusieurs fois, qu'il ait le même âge ou non – 2) Les suspects au-dessous de 14 ans et à partir de 90 ans ne sont pas repris dans le tableau (voir également la note méthodologique)

Hamme

2025

Vol et extorsion

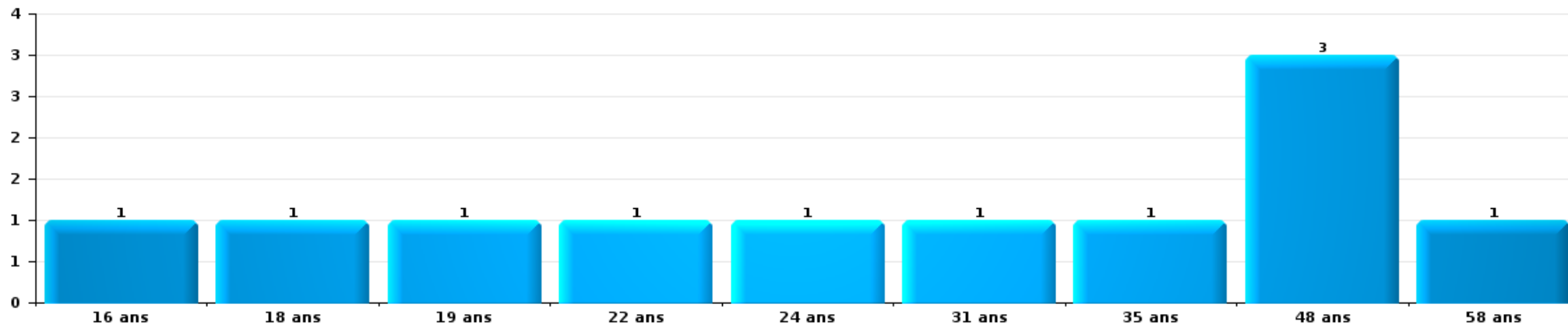
Nombre de suspects-fait par âge (chronologique)





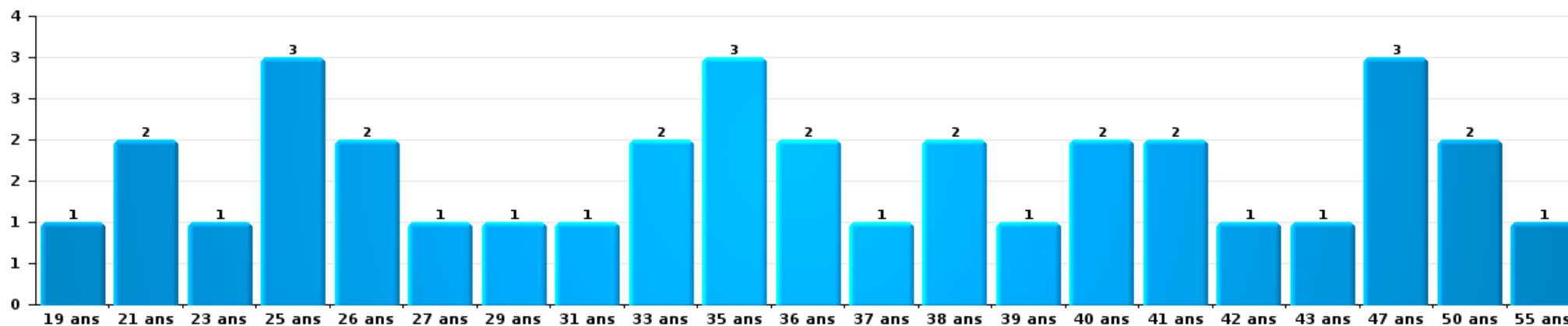
Dégradation de la propriété

Nombre de suspects-fait par âge (chronologique)



Infr. contre l'intégrité physique

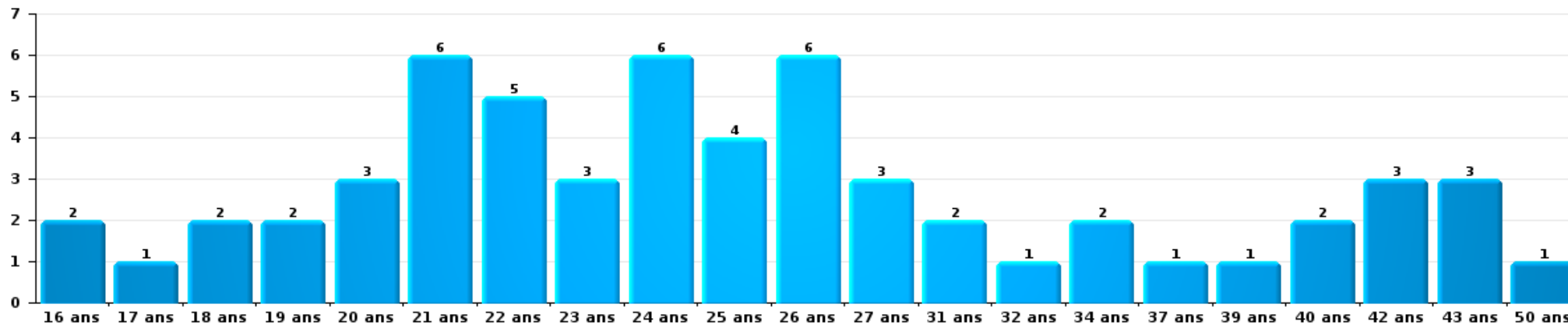
Nombre de suspects-fait par âge (chronologique)





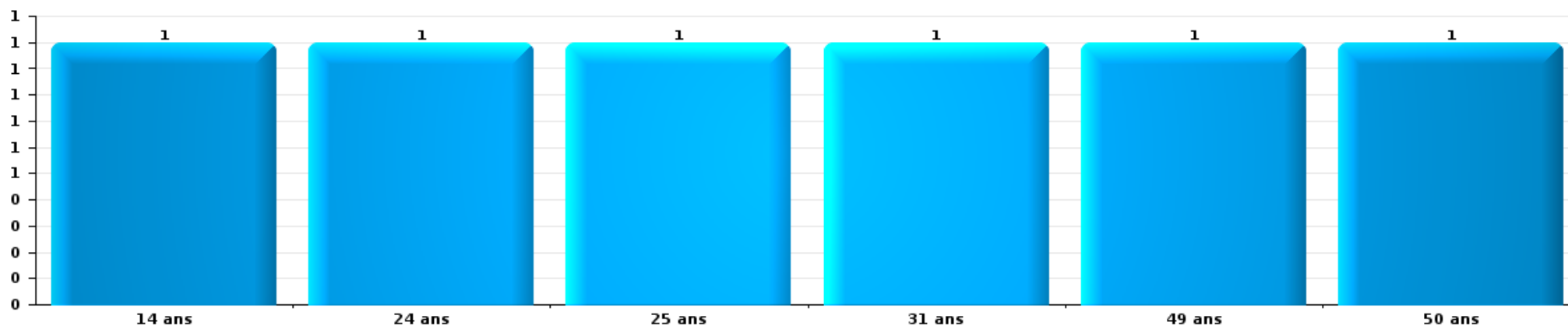
Drogues

Nombre de suspects-fait par âge (chronologique)



Fraude

Nombre de suspects-fait par âge (chronologique)





2.4. Nombre de suspects-fait selon l'âge des suspects identifiés (TOP 5 des figures criminelles)

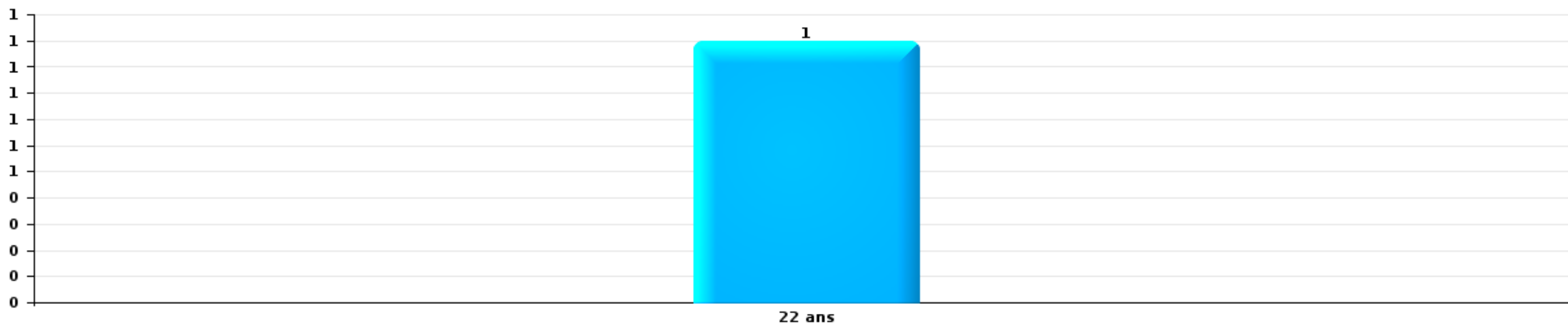
1) Lorsqu'un même suspect a commis plusieurs faits durant la période considérée, il est aussi comptabilisé plusieurs fois, qu'il ait le même âge ou non – 2) Les suspects au-dessous de 14 ans et à partir de 90 ans ne sont pas repris dans le tableau (voir également la note méthodologique)

Hamme

2025

Cambrilage dans bâtiment (total)

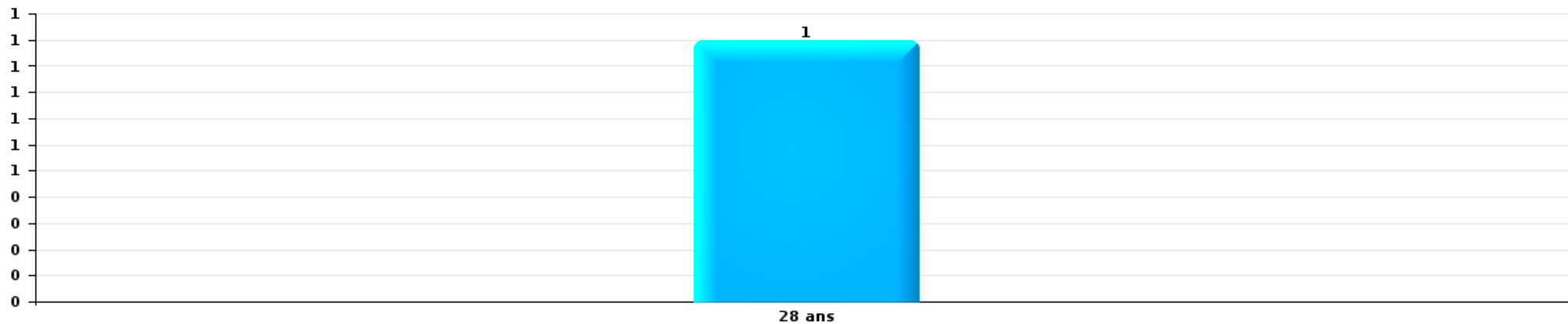
Nombre de suspects-fait par âge (chronologique)





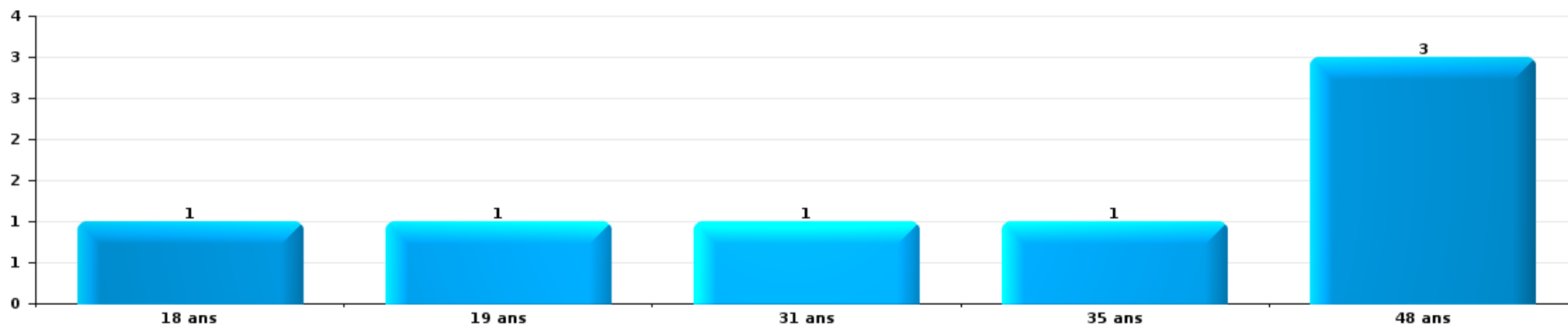
Vol dans ou sur un véhicule

Nombre de suspects-fait par âge (chronologique)



Dégradation de voiture

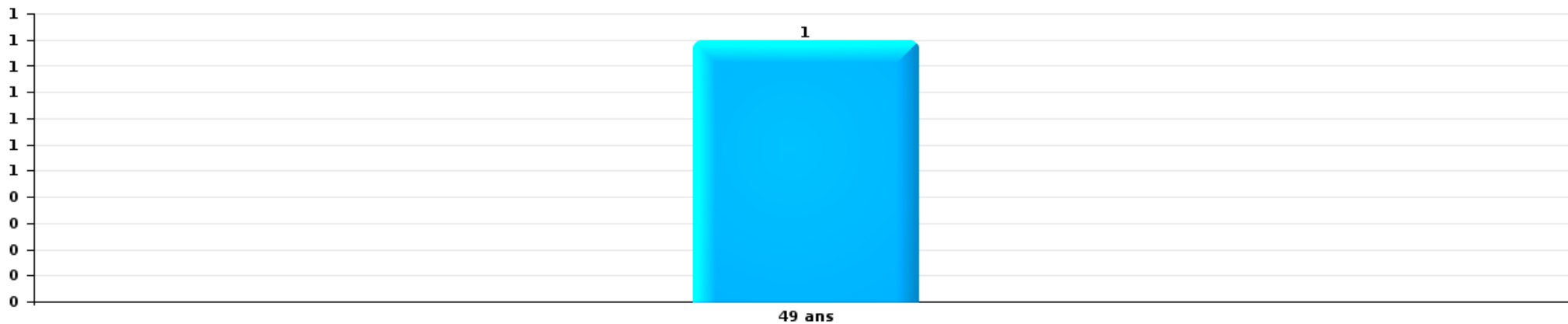
Nombre de suspects-fait par âge (chronologique)





Vol de vélo

Nombre de suspects-fait par âge (chronologique)



STATISTIQUES POLICIERES DE CRIMINALITE

LIEU DE PERPETRATION: COMMUNE

Hamme

***ANNEXE I: DETAIL PAR CATEGORIE DE DELIT
CODE PENAL***



Hamme

Infraction Code pénal

Infr. contre l'intégrité physique

			2000	2015	2016	2017	2018	2019	2020	2021	2022	2023	2024	2025
Assassinat	Empoisonnement (assassinat)	Tent.								1				
	Suite à incendie volontaire / explosion	Tent.								1				
	Autres	Tent.	1									1		
		Sous-total	1							2		1		
Meurtre	Non spécifié	Tent.									1			
	Autres	Tent.	1	2	1	1	2						5	
		Sous-total	1	2	1	1	2				1		5	
Torture et maltraitance	Torture	Acc.				1		1						
		Sous-total				1		1						
Coups et/ou blessures vol. en sphère familiale	Entre partenaires ou ex-partenaires	Acc.	25	42	47	45	43	30	32	32	41	56	52	25
	Lors d'un différend familial en général	Acc.	19											
	Par les parents envers un mineur	Acc.		3	3	7	8	7		4	3	6	5	2
	Par les parents envers personne vulnérable	Acc.												1
	Envers les parents	Acc.	1	1	2	7	2	2	1	3	3	4	4	3
	Envers d'autres ascendants directs ou collatéraux	Acc.	1	3	2	5		1	3	3	1	3	3	
		Sous-total	46	49	54	64	53	40	36	42	48	69	65	30
Coups et/ou blessures vol. hors sphère familiale	Bagarres (=coups réciproques)	Acc.	9	13	21	14	12	16	10	10	15	17	12	6
	Coups envers fonctionnaire de police	Acc.	1	1	1	2		1		1		1	2	
	Envers un mineur par une pers. ayant autorité	Acc.		2	1	1	3	2	3	3	3	1	2	1
	Envers un mineur qualité de l'auteur inconnue	Acc.	3	4	6	1	5	5	2	3	4	7	1	2
	Envers un mineur par cohabitant sans rel. Autorité	Acc.										1		
	Coups envers personnel transport public	Acc.		1										
	Coups envers personnel autre service public	Acc.					1							
	Coups envers profession médicale	Acc.										1	1	
	Coups envers personnel institut d'enseignement	Acc.		1		1				1			1	
	Non spécifié	Acc.	54	42	45	34	44	32	19	29	45	49	43	13
	Sous-total	67	64	74	53	65	56	34	47	67	77	62	22	
Abstention coupable		Acc.	1	1		1			2		1		1	
		Sous-total	1	1		1			2		1		1	
Autres infr. volontaires. c/ l'intégrité phys.	Administration substances nuisibles	Acc.			2					1	1		1	
	Entrave méchante à la circulation	Acc.	1		4	1	2	6	2	1	1	2	3	1
	Voies de faits et violences légères	Acc.	8	17	5	6	7	1	5	7	7	9	18	4
		Sous-total	9	17	11	7	9	7	7	9	9	11	22	5



Infr. contre l'intégrité physique

			2000	2015	2016	2017	2018	2019	2020	2021	2022	2023	2024	2025	
Infr. involontaires contre l'intégrité physique	Homicides involontaires	Acc.											1		
	Coups et/ou blessures involontaires	Acc.	4	2	1	2			1	1	1		1	1	
	Abstention d'entretien enfant/personne vulnérable	Acc.	1												
	Morsure de chien	Acc.		6		4	1	1	2	3		1	1		
		Sous-total	5	8	1	6	1	1	3	4	1	1	3	1	
		Total	130	141	141	133	130	105	82	104	127	159	158	58	



Infr. contre la liberté individuelle

		2000	2015	2016	2017	2018	2019	2020	2021	2022	2023	2024	2025
Détention par un particulier	Acc.							1	1	2	2	2	
	Sous-total							1	1	2	2	2	
	Total							1	1	2	2	2	



Infr. contre les mœurs

			2000	2015	2016	2017	2018	2019	2020	2021	2022	2023	2024	2025
Viol n'ayant pas causé la mort	Victime < 10a	Acc.	2	1	2	4	1							
	Victime 10a - 14a	Acc.	2	1			3	1		1				
	Victime 14a - 16a	Acc.		1				1						
	Victime 16a - 18a	Acc.				2			1	2				
		Tent.										1		
	Victime majeure	Acc.		2	4	4	3	5	8	3	1			
		Tent.		1					1					
Victime âge inconnu	Acc.									1				
	Sous-total		4	6	6	10	7	7	10	7	2			
Viol n'ayant pas causé la mort (nvCPS)	Victime < 16a	Acc.									3	1	2	1
	Victime 16a - 18a	Acc.										1	1	
	Victime majeure	Acc.									5	7	3	
		Tent.										1	1	
	Sous-total										8	10	7	1
Attentat à la pudeur avec violence / menace	Victime < 16a	Acc.	1	1	2	2	1	1	3	1				
	Victime majeure	Acc.	1	1	3	1	1	2	3	1				
		Sous-total	2	2	1	5	3	2	3	6	2			
Attentat à la pudeur sans violence / menace	Victime < 16a	Acc.	2	5	4	4	2	1	2	1	1			
	Victime 16a - 18a	Acc.		1	1	1		2		2				
	Victime âge inconnu	Acc.	1	1	1	2	1	1		1				
		Sous-total	3	7	6	7	3	4	2	4	1			
Atteinte intégrité sexuelle sans mort (nvCPS)	Victime < 16a	Acc.									1	3	4	2
	Victime 16a - 18a	Acc.									1	3	1	
	Victime majeure	Acc.									2	4	1	3
		Sous-total									4	10	6	5
Pornographie infantile	Détention	Acc.		1	1				1	1				
	Distribution	Acc.		6	1	1		9	3	3	1			
		Sous-total		7	2	1		9	4	4	1			
Incitation à la débauche	Victime mineure	Acc.		1		1	1	1	2	6				
	Age victime inconnu	Acc.			1									
	Non spécifié	Acc.				1								
		Sous-total		1	1	2	1	1	2	6				
Exploitation de la débauche d'autrui	Victime majeure	Acc.	1		1									
		Sous-total	1		1									
Outrage public aux bonnes mœurs	Actions (exhibitionnisme, etc.)	Acc.	3		2	1	2		1	1	1			
	Ecrits, images, objets	Acc.	1	2	5		1	3	3	4	2			
	Exhibitionnisme (nvCPS)	Acc.										5		
	Contenu pornographique extrême ou violent (nvCPS)	Acc.												1
		Sous-total	4	2	7	1	3	3	3	4	5	3	5	1



Infr. contre les mœurs

			2000	2015	2016	2017	2018	2019	2020	2021	2022	2023	2024	2025
Voyeurisme	Diffusion enregistrement nudité ou intimité	Acc.							2					
		Sous-total							2					
Voyeurisme via moyen technique ou autre (nvCPS)	Victime majeure	Acc.										1	1	
		Sous-total										1	1	
Diffusion de contenu à caractère sexuel (nvCPS)	Victime < 16a	Acc.											1	2
	Victime majeure	Acc.											1	
		Sous-total											2	2
Diffusion contenu sex. but méchant/lucrat. (nvCPS)	Victime < 16a	Acc.									2	2	1	
		Tent.											1	
	Victime majeure	Acc.										1	2	1
	Sous-total									2	3	4	4	1
Grooming (contact par ICT avec mineur < 16 ans)		Acc.			2			1		4				
		Sous-total			2			1		4				
Grooming online - avec ICT (nvCPS)	Victime < 16a	Acc.											1	
		Sous-total											1	
Exploitation sexuelle mineurs-prostitution (nvCPS)	Incitation à la débauche/prostit. (nvCPS)	Acc.											1	1
	Obtention de la débauche/prostit. (nvCPS)	Acc.										1		
		Sous-total										1	1	1
Images d'abus sexuels de mineurs (nvCPS)	Production/diffusion images abus sexuels (nvCPS)	Acc.									3	1	4	
	Détention/acquisition images abus sexuels (nvCPS)	Acc.									1	2		
		Sous-total									4	3	4	
Abus de la prostitution - personne majeure (nvCPS)		Acc.												1
		Sous-total												1
		Total	14	25	26	26	17	27	27	36	27	33	26	12



Infr. contre autres valeurs morales et sentiments

			2000	2015	2016	2017	2018	2019	2020	2021	2022	2023	2024	2025
Harcèlement	Harcèlement par téléphone (OLD)	Acc.	3											
		Acc.	6	49	30	38	36	38	25	20	29	42	39	25
	Sous-total	9	49	30	38	36	38	25	20	29	42	39	25	
Violation de sépulture		Acc.			1				1	1				
		Sous-total			1				1	1				
Violation du secret professionnel		Acc.		2			1							
		Sous-total		2			1							
Atteinte à l'honneur	Calomnie et diffamation	Acc.	4	5	12	9	2	14	6	9	6	9	9	5
	Déclaration calomnieuse	Acc.	1		2	1	2			1		1		1
	Imputation calomnieuse	Acc.	1	2	1		1	1						2
	Injures (Délit)	Acc.	8	9	8	6	4	3	5	7	3	4	5	4
	Sous-total	14	16	23	16	9	18	11	17	9	14	14	12	
Vie privée	Intrusion de nuit	Acc.					1							
	Violation de domicile par un particulier	Acc.	2	6	4	2		2	2		3	2		2
	Violation du secret des lettres	Acc.		2				2						1
	Sous-total	2	8	4	2	1	4	2		3	2		3	
Tapage nocturne		Acc.	34	19	5	11	4	6	4	6	8	3	6	3
		Sous-total	34	19	5	11	4	6	4	6	8	3	6	3
Abus d'informations issues d'un dossier pénal		Acc.											1	
		Sous-total											1	
Violation de communication par particulier		Acc.			1									
		Sous-total			1									
Abus faiblesses de personnes		Acc.								1			1	
		Sous-total								1			1	
Vie privée moeurs: publication identité victime		Acc.											3	
		Sous-total											3	
Cyberlokkking (leurre de mineur par ICT)		Acc.				1		1	1	2	1	1	1	
		Sous-total				1		1	1	2	1	1	1	
Occupation bien d'autrui (squatter)	Pénétrer / occuper / séjourner (bien non habité)	Acc.							2					
		Sous-total							2					
Total			59	94	64	68	51	67	46	47	50	62	65	43



Infr. relative au statut juridique de l'enfant

			2000	2015	2016	2017	2018	2019	2020	2021	2022	2023	2024	2025
Non-représentation d'enfants	Par les parents	Acc.								6	3			
		Sous-total								6	3			
		Total								6	3			



Vol et extorsion

			2000	2015	2016	2017	2018	2019	2020	2021	2022	2023	2024	2025
Vol avec circ. aggr.	Avec violence	Acc.	4	6		3		2	3	1	2	1		1
		Tent.	2						1			1		
	Sans violence	Acc.	85	93	155	67	62	58	24	28	40	40	83	21
		Tent.	54	38	45	32	20	29	21	18	15	31	30	6
Sous-total			145	137	200	102	82	89	49	47	57	73	113	28
Vol sans circ. aggr.	Avec violence	Acc.	1	3	2	1	2	2		1	1			
		Tent.	1		1									1
	Sans violence, Vol à la tire	Acc.	2	16	10	5	15	5	7	3	7	4	1	
		Acc.	1			1								
	Sans violence, Vol d'usage	Tent.										1		
		Acc.	5	7	7	5	7	5	2	4	2			5
	Sans violence, Vol domestique	Tent.	1											
		Acc.	368	242	246	170	180	164	109	102	130	128	126	53
Sans violence	Tent.	5	2	9	7	3	2	3	1			2	5	
	Sous-total	384	270	275	189	207	178	121	111	140	135	138	56	
Vol non spécifié		Acc.			1	1					1			
Sous-total					1	1					1			
Extorsion		Acc.		1	2	5	3	3	2	4	6	2	5	4
		Tent.			5	1	6	2	1		3	5	8	2
	Sous-total				1	7	6	9	5	3	4	9	7	13
Maraudage		Acc.	2											
	Sous-total			2										
Total			531	408	483	298	298	272	173	162	207	215	264	90



Fraude

			2000	2015	2016	2017	2018	2019	2020	2021	2022	2023	2024	2025
Blanchiment d'argent	Acc.		1	1	1	3	2	3	2	3		5	6	1
	Tent.											1		
	Sous-total		1	1	3	2	3	2	3			6	6	1
Recel	Recel simple	Acc.	2			3		1		1	1	1	1	
	Recel qualifié	Acc.	1											
	Non spécifié	Acc.	1											
	Sous-total		4			3		1		1	1	1	1	
Grivèlerie	Carburant / lubrifiant	Acc.	1											
	Boissons et aliments	Acc.		1							1		1	1
	Voiture de location	Acc.				1			1		3		1	
	Sous-total		1			1			1		4		2	1
Détournement et destruction frauduleuse	Cel frauduleux	Acc.	7	5	3	4	2	6	2	2	5	3	3	3
	D'argent, de papiers, etc.	Acc.				1			1				1	
	D'objets saisis	Acc.			2		1		2		2			
	Non spécifié	Acc.	2	1							1			
	Sous-total		9	6	5	5	3	6	5	2	8	3	4	3
Escroquerie	Fraude par internet	Acc.		23	16	23	30	55	68	79	62	87	71	30
		Tent.		13	10	10	2	4	8	8	1	1	1	1
	Escroquerie sans internet	Acc.		15	8	9	13	11	10	7	2	13	12	5
		Tent.		6	10	4	2	1	4	4	1		1	2
	Non spécifié	Acc.	7											
Sous-total		7	57	44	46	47	71	90	98	66	101	85	38	
Tromperie	Marchandises vendues / travail fourni	Acc.				1								
	Sous-total					1								
Abus de confiance et infr. apparentées	Abus de confiance	Acc.	35	12	13	19	18	15	7	3	24	14	9	2
	Abus des faiblesses	Acc.	2		1	1				1				1
	Sous-total		37	12	14	20	18	15	7	4	24	14	9	3
Abus de biens sociaux	Par des sociétés	Acc.									2			
	Non spécifié	Acc.						1						
	Autres	Acc.									2			
	Sous-total								1		4			
Infr. liées à l'insolvabilité	Par le débiteur	Acc.						1	1					
	Non spécifié	Acc.		1		4	1	1						1
	Sous-total			1		4	1	2	1					1
Chèques sans provision		Acc.	4											
	Sous-total		4											
Total			63	80	65	83	71	98	107	108	107	125	107	47



Dégradation de la propriété

			2000	2015	2016	2017	2018	2019	2020	2021	2022	2023	2024	2025
Incendie volontaire	Dans lieu habité (de jour)	Acc.		1			1	1	1			1	1	1
		Tent.			1									
	Dans lieu habité (de nuit)	Acc.				1								1
	Dans lieu habité (moment indéterminé)	Acc.		1										
	Dans un autre lieu (de jour)	Acc.	2	3	1		1				1	1	1	3
	Dans un autre lieu (de nuit)	Acc.	1	2		1		2	1					1
	Dans un autre lieu (moment indéterminé)	Acc.	1					2	1				1	1
	Sous-total		4	7	2	2	2	5	3		1	3	3	6
Incendie involontaire		Acc.	20	19	23	16	12	14	1	1	5			1
	Sous-total		20	19	23	16	12	14	1	1	5			1
Destruction, dénaturation, dégradation	Avec circ. aggr.	Acc.	11		2	1	1							
	Destruction de biens agricoles	Acc.			1	1		1						
	Non spécifié	Acc.	2											
	Sous-total		13		3	2	1	1						
Vandalisme	Sur véhicules	Acc.	45	92	95	95	61	64	48	49	53	72	59	24
		Tent.		1										
	Sur autres biens mobiliers	Acc.	34	17	15	9	8	10	7	16	13	14	8	6
	Graffitis	Acc.	1	8	3	3	1	2	3	4	4	4	2	1
	Autres détériorations sur biens immobiliers	Acc.	54	62	50	62	50	41	28	47	51	48	43	16
		Tent.	1											
Dégradation de clôture	Acc.	5	8	5	4	4	1	1	3		1		1	
	Sous-total		140	188	168	173	124	118	87	119	117	139	112	48
	Total		177	214	196	193	139	138	91	120	123	142	115	55



Infr. contre la sécurité publique

		2000	2015	2016	2017	2018	2019	2020	2021	2022	2023	2024	2025
Organisation criminelle	Acc.								1			1	
	Sous-total								1			1	
Association de malfaiteurs	Acc.		1	2			1			1		1	
	Sous-total		1	2			1			1		1	
Evasion de prisonniers	Evasion simple	Acc.	2										1
	Non-entrée de congé	Acc.										1	
	Non-respect surveillance électronique	Acc.	3	3	2	2			1	1		1	1
	Sous-total		5	3	2	2			1	1		2	2
Menaces	Menace d'attentat	Acc.				1			1	1	1		
	Verbales	Acc.	51	29	21	24	32	23	15	20	22	18	26
	Ecrites	Acc.	3	13	10	7	17	11	10	8	12	13	21
		Tent.										1	
	Par gestes, emblèmes	Acc.	14	11	10	6	4	8	4	7	9	12	12
	Non spécifié	Acc.	2	1									
	Sous-total	70	54	41	37	54	42	29	36	44	45	59	34
	Total	70	60	46	39	56	43	29	38	46	45	63	36



Infr. contre l'autorité publique

		2000	2015	2016	2017	2018	2019	2020	2021	2022	2023	2024	2025
Violence c/ personnes investies autorité publique	Acc.					1				1	1		
	Sous-total					1				1	1		
Rébellion	Rébellion armée	Acc.	1			1			1	1	1		
	Rébellion non armée	Acc.	2	2	3	3	6	2	8	5	4	3	
	Non spécifié	Acc.	1		1								
	Sous-total	4	3	3	4	4	6	2	9	6	5	3	
Outrages	Acc.	9	4	6	7	7	3	5	10	8	3	2	
	Sous-total	9	4	6	7	7	3	5	10	8	3	2	
Autres infractions	Bris de scellés	Acc.					1						
	Sous-total						1						
	Total	13	7	9	11	12	10	7	19	15	9	5	



Infr. contre la foi publique

			2000	2015	2016	2017	2018	2019	2020	2021	2022	2023	2024	2025
Faux en écritures	Faux en écritures	Acc.	9	9	5	13	6	9	1	9	4	5	4	5
	Usage de faux en écrit. et écrit. falsifiées	Acc.	5		2	1		5	2	4	2	1	1	
		Sous-total	14	9	7	14	6	14	3	13	6	6	5	5
Usurpation	De fonctions	Acc.	1		1		1			1		1	1	
	De titres	Acc.		1										
	De nom	Acc.	1	7	8	3	2	11	4	7	7	9	8	7
	Non spécifié	Acc.		1										
	Sous-total	2	9	9	3	3	11	4	8	8	7	10	9	7
Contrefaçon / falsification	Contrefaçon	Acc.		1	1		1							
	Falsification	Acc. Tent.	1				2	2	1		1	1	2	
		Sous-total	1	1	1		3	2	2		1	1	2	
Fausses monnaies	Emission	Acc. Tent.	1	21	5	4	2			1	1			
	Autres	Acc.	2	2		1								
		Sous-total	3	23	5	5	2			1	1			
Faux en justice	Faux témoignage	Acc.							1					
	Fausse déclaration	Acc.			1			1		1	1		1	
	Faux serment	Acc.		1										
	Sous-total		1	1				1	1	1	1		1	
	Total	20	43	23	22	14	28	10	23	16	17	17	12	



Hamme

Infraction Code pénal

Infr. contre la famille

		2000	2015	2016	2017	2018	2019	2020	2021	2022	2023	2024	2025
Refus du droit aux relations personnelles	Acc.	33	42	12	25	31	35	17	18	22	22	13	9
	Sous-total	33	42	12	25	31	35	17	18	22	22	13	9
Non-acquittement pension alimentaire	Acc.	17	5	6	5	7	2	1		4	2		
	Sous-total	17	5	6	5	7	2	1		4	2		
Mariage forcé	Acc.					2				1			
	Sous-total					2				1			
Non spécifié	Acc.	1											
	Sous-total	1											
	Total	51	47	18	30	40	37	18	18	27	24	13	9

Criminalité informatique

		2000	2015	2016	2017	2018	2019	2020	2021	2022	2023	2024	2025
Hacking	Acc.		6	7	5	9	6	6	23	13	21	15	2
	Tent.		1										
	Sous-total		7	7	5	9	6	6	23	13	21	15	2
Faux en informatique	Acc.		5	1	2	4	5	8	4	6	6	8	
	Tent.						1	1					
	Sous-total		5	1	2	4	6	9	4	6	6	8	
Fraude informatique	Acc.		9	7	19	21	30	86	91	77	84	88	50
	Tent.			3		4	3	5	8	1	1	3	
	Sous-total		9	10	19	25	33	91	99	78	85	91	50
Sabotage	Acc.		1	3	1		1		1	1	1		
	Sous-total		1	3	1		1		1	1	1		
	Total		22	21	27	38	46	106	127	98	113	114	52



Marchand de sommeil

		2000	2015	2016	2017	2018	2019	2020	2021	2022	2023	2024	2025
Sans circ. aggr.	Acc.						1						
	Sous-total						1						
	Total						1						

Traite des êtres humains

		2000	2015	2016	2017	2018	2019	2020	2021	2022	2023	2024	2025
Exploitation économique	Acc.				2		1	2	2			1	
	Sous-total				2		1	2	2			1	
	Total				2		1	2	2			1	

Autres infractions Code pénal

		2000	2015	2016	2017	2018	2019	2020	2021	2022	2023	2024	2025
	Acc.			1									
	Sous-total			1									
	Total			1									

Contravention Code pénal

		2000	2015	2016	2017	2018	2019	2020	2021	2022	2023	2024	2025
Injures (Contravention)	Acc.	9											
	Sous-total	9											
Destruction d'animaux (Contravention)	Acc.	7											
	Sous-total	7											
Dissimulation visage dans lieu public	Acc.												1
	Sous-total												1
Autres contraventions CP	Acc.	15	1						1				
	Sous-total	15	1						1				
	Total	31	1						1				1



STATISTIQUES POLICIERES DE CRIMINALITE

LIEU DE PERPETRATION: COMMUNE

Hamme

***ANNEXE II: DETAIL PAR CATEGORIE DE DELIT
LOIS SPECIALES***



Hamme

Infraction Lois spéciales

Drogues

			2000	2015	2016	2017	2018	2019	2020	2021	2022	2023	2024	2025
Détention		Acc.	45	50	86	108	65	119	54	65	86	66	53	43
		Sous-total	45	50	86	108	65	119	54	65	86	66	53	43
Usage	Usage en groupe	Acc.	28											
	Usage individuel	Acc.	18											
	Faciliter l'usage	Acc.				3		6	1		2	1	2	1
	Incitation à l'usage	Acc.		1			1	1						
	Désordre, scandale ou danger dans un espace public	Acc.		1	1				1	3		1		
		Sous-total	46	2	1	3	1	7	2	3	2	2	2	1
Importation et exportation		Acc.	24		3	2	1			3	1	1	1	
		Sous-total	24		3	2	1			3	1	1	1	
Fabrication		Acc.		6	4	7	3	5	5			3	1	
		Tent.	1											
		Sous-total	1	6	4	7	3	5	5			3	1	
Commerce		Acc.	10	14	19	18	6	8	15	16	14	10	7	9
		Sous-total	10	14	19	18	6	8	15	16	14	10	7	9
Protoxyde d'azote (gaz hilarant)		Acc.												1
		Sous-total												1
Autres		Acc.		6	1	4	2	4	2	1	2	1		
		Sous-total		6	1	4	2	4	2	1	2	1		
		Total	126	78	114	142	78	143	78	88	105	83	64	54



Législation sur les étrangers

			2000	2015	2016	2017	2018	2019	2020	2021	2022	2023	2024	2025
Transmigration illégale	Mariages simulés/blancs sans récompense/contrainte	Acc.						6	1	2	5	5	2	
	Cohab. légale de complais. sans récompense/contr.	Acc.									2	1	2	
	Accès au territoire	Acc.	15				27	1	3	2	2	2		
	Séjour	Acc.	17	5	11	6	12	4	4	10	12	8	11	3
	Inscription au registre des étrangers	Acc.		30	34	17	28	31	22	32	30	26	44	12
	Reconnaissance fraudul. sans récompense/contrainte	Acc.											1	
	Sous-total		32	35	45	23	67	42	30	46	51	43	59	15
Trafic d'êtres humains	Acc.					3								
	Sous-total					3								
Traite d'êtres humains	Acc.	1												
	Sous-total	1												
Non spécifié	Acc.	4												
	Sous-total	4												
Autres	Acc.	1												
	Sous-total	1												
	Total		38	35	45	23	70	42	30	46	51	43	59	15



Environnement

			2000	2015	2016	2017	2018	2019	2020	2021	2022	2023	2024	2025
Déchets	Déchets par professionnel	Acc.		2	1	3	1		1				1	
	Déchets par particulier	Acc.		87	94	99	72	71	28	30	9	17	11	17
	Déchets par personne indéterminée	Acc.	26											
	Non spécifié	Acc.	3											
		Sous-total	29	89	95	102	73	71	29	30	9	17	12	17
Feux d'artifice		Acc.								1				1
		Sous-total								1				1
Autres que déchets	Urbanisme	Acc.	13	11	7	15	15	12	4	3	1	3		2
	Permis d'environnement	Acc.			2	2			1	2		1		
	Bruit	Acc.	15				1							
	Pollution de l'eau	Acc.	5	2	2		1							
	Pollution de l'air	Acc.	1			3		1						
	Pollution du sol	Acc.		1			3							
	Autres nuisances en matière d'environnement	Acc.	8	3	10	2	1	1	1			1	1	1
		Sous-total	42	17	21	22	21	14	6	5	1	5	1	2
Biodiversité / Faune et flore	Commerce et détention: législation CITES	Acc.										1		
	Bien-être animal	Acc.	15	3	1	3	10	9	10	4	3	6	1	5
	Protection de la nature	Acc.	4	1								1		
	Permis / autorisation animaux	Acc.			2	1				1			1	
	Destruction d'animaux	Acc.	4	2	4	1	7	1	3	1	2		2	1
		Tent.									1			
	Santé des animaux	Acc.							1	1				
		Sous-total	23	6	7	5	17	10	14	8	5	8	4	6
		Total	94	112	123	129	111	95	49	44	15	30	17	26



Armes et explosifs

			2000	2015	2016	2017	2018	2019	2020	2021	2022	2023	2024	2025
Détention illégale	Arme à feu	Acc.		17	11	6	7	5	3	22	1	3	4	4
	Arme blanche ou non à feu	Acc.		11	5	5	1	6	2	4	5	3	3	2
	Munition	Acc.					1	1					1	
	Pièces/accessoires	Acc.						1						
	Non spécifié	Acc.	3	1										
	Sous-total		3	29	16	11	9	13	5	26	6	6	8	6
Port / transport illégal	Arme à feu	Acc.		1				1					2	1
	Arme blanche ou non à feu	Acc.		9	2	3	5	4	7	3	2	4	2	1
	Munition	Acc.						1						
	Non spécifié	Acc.	7											
	Sous-total		7	10	2	3	5	6	7	3	2	4	4	2
Commerce illégal	Arme à feu	Acc.						2				1		
	Sous-total							2				1		
Fabrication / réparation illégale	Arme blanche ou non à feu	Acc.		1										
	Sous-total			1										
Explosifs		Acc.		1									2	
	Sous-total			1									2	
Autre	Vente par correspondance/internet d'arme à feu	Acc.					1							
	Import / export / transit à un usage militaire	Acc.				1								
	Non spécifié	Acc.	12											
	Sous-total		12			1	1							
	Total		22	41	18	15	15	21	12	29	8	11	14	8



Protection de la personne

			2000	2015	2016	2017	2018	2019	2020	2021	2022	2023	2024	2025
Discrimination	Racisme et xénophobie	Acc.	1	1	1		1					1		
	Fondée sur son orientation sexuelle (homophobie)	Acc.										1		
	Fondée sur le sexe (sexisme)	Acc.		1	1									
	Fondée sur conviction religieuse ou philosophique	Acc.										1		
		Sous-total	1	2	2		1					3		
Droits d'auteur		Acc.	1											
		Sous-total	1											
Protection de la vie privée		Acc.	8	1			1							
		Sous-total	8	1			1							
Caméras de surveillance		Acc.		1		1								
		Sous-total		1		1								
Droit à l'image		Acc.		2		1	1	2	3	2	4	4	6	2
		Sous-total		2		1	1	2	3	2	4	4	6	2
Autres		Acc.	1											
		Sous-total	1											
		Total	11	6	2	2	3	2	3	2	4	7	6	2



Hamme

Infraction Lois spéciales

Hormones et dopage

		2000	2015	2016	2017	2018	2019	2020	2021	2022	2023	2024	2025
Détention	Acc.		2	2	2	1				1	1		
	Sous-total:		2	2	2	1				1	1		
Usage	Acc.		1										
	Sous-total:		1										
	Total:		3	2	2	1				1	1		

Loi du football

		2000	2015	2016	2017	2018	2019	2020	2021	2022	2023	2024	2025
Pénétrer irrégulièrement le stade ou son périmètre	Acc.											1	
	Sous-total:											1	
Non-respect des injonctions données	Acc.											1	
	Sous-total:											1	
Inciter à la haine ou à l'emporement	Acc.											2	
	Sous-total:											2	
	Total:											4	

Sécurité privée

		2000	2015	2016	2017	2018	2019	2020	2021	2022	2023	2024	2025
Entreprises de gardiennage / de sécurité	Acc.										1		
	Sous-total:										1		
	Total:										1		



Protection de la jeunesse

		2000	2015	2016	2017	2018	2019	2020	2021	2022	2023	2024	2025
Législation sur l'obligation scolaire	Acc.		1		1							1	
	Sous-total:		1		1							1	
Législation sur la protection de la jeunesse	Acc.	3	65	52	82	58	55	54	54	60	61	90	42
	Sous-total:	3	65	52	82	58	55	54	54	60	61	90	42
	Total:	3	66	52	83	58	55	54	54	60	61	91	42

Code pénal social

		2000	2015	2016	2017	2018	2019	2020	2021	2022	2023	2024	2025
Harcèlement au travail	Acc.				1		1			1		1	
	Sous-total:				1		1			1		1	
Travail illégal	Acc.	8				3			2	1			
	Sous-total:	8				3			2	1			
Fraude sociale aux cotisations (travail au noir)	Acc.				1	2	5	2	7	6	4	4	4
	Sous-total:				1	2	5	2	7	6	4	4	4
Sécurité sociale	Acc.					1							
	Sous-total:					1							
Infr. contre foi publique en droit pénal social	Acc.		1				1						
	Sous-total:		1				1						
Escroquerie en droit pénal social	Acc.		2		7	10	11	12	5	4	1	2	2
	Sous-total:		2		7	10	11	12	5	4	1	2	2
Autres	Acc.						1			1			
	Sous-total:						1			1			
	Total:	8	3		9	16	19	14	14	13	5	7	6



Ivresse et alcool

		2000	2015	2016	2017	2018	2019	2020	2021	2022	2023	2024	2025
Ivresse publique	Acc.	19	11	18	13	20	24	21	21	26	33	28	5
	Sous-total:	19	11	18	13	20	24	21	21	26	33	28	5
Heure de fermeture d'établiss. hôteliers	Acc.	1											
	Sous-total:	1											
	Total:	20	11	18	13	20	24	21	21	26	33	28	5

Législation sur les élections

		2000	2015	2016	2017	2018	2019	2020	2021	2022	2023	2024	2025
	Acc.											2	
	Sous-total:											2	
	Total:											2	

Registre de population

		2000	2015	2016	2017	2018	2019	2020	2021	2022	2023	2024	2025
	Acc.	25	46	36	34	34	25	26	29	23	30	33	9
	Sous-total:	25	46	36	34	34	25	26	29	23	30	33	9
	Total:	25	46	36	34	34	25	26	29	23	30	33	9



Carte d'identité

		2000	2015	2016	2017	2018	2019	2020	2021	2022	2023	2024	2025
Pas en possession	Acc.	11				2	1		1				
	Sous-total:	11				2	1		1				
Refus de présentation	Acc.			1					1		1		
	Sous-total:			1					1		1		
Endommagée	Acc.	2											
	Sous-total:	2											
Non spécifié	Acc.									1			
	Sous-total:									1			
Autres	Acc.	22											
	Sous-total:	22											
	Total:	35		1		2	1		2	1	1		

Santé publique

		2000	2015	2016	2017	2018	2019	2020	2021	2022	2023	2024	2025
Art de guérir, art infirmier, etc.	Acc.						1						
	Sous-total:						1						
Législation médicaments	Acc.			1			1						
	Sous-total:			1			1						
Denrées alimentaires	Acc.							2					
	Sous-total:							2					
Refus ou négligence respect mesures	Acc.							253	116				
	Sous-total:							253	116				
Autres	Acc.	1						18				1	2
	Sous-total:	1						18				1	2
	Total:	1		1			2	273	116			1	2



Travail

		2000	2015	2016	2017	2018	2019	2020	2021	2022	2023	2024	2025
Règlement général protection du travail	Acc.	1			1	1	2		2				
	Sous-total:	1			1	1	2		2				
Commerce ambulant	Acc.	1											
	Sous-total:	1											
Infractions mesure interdiction professionnelle	Acc.				1								
	Sous-total:				1								
Fraude sociale aux cotisations (travail au noir)	Acc.	2		2			1	1	2	2			
	Sous-total:	2		2			1	1	2	2			
Accès à l'exercice d'une profession	Acc.												1
	Sous-total:												1
Autres	Acc.	3	1				1		1				
	Sous-total:	3	1				1		1				
	Total:	7	1	2	2	1	4	1	5	2			1

Protection des revenus publics

		2000	2015	2016	2017	2018	2019	2020	2021	2022	2023	2024	2025
Douane et accises	Acc.											2	1
	Sous-total:											2	1
Fraude TVA	Acc.						1						
	Sous-total:						1						
Fraude fiscale - impôts sur le revenu	Acc.	1						1					
	Sous-total:	1						1					
Non spécifié	Acc.	1											
	Sous-total:	1											
	Total:	2					1	1				2	1



Législation économique

		2000	2015	2016	2017	2018	2019	2020	2021	2022	2023	2024	2025
Sociétés	Acc.		4	9	9	8	18	2	2	3	3	4	2
	Sous-total:		4	9	9	8	18	2	2	3	3	4	2
Instruments financiers	Acc.			1									
	Sous-total:			1									
Contrefaçon de droits de propriété intellectuelle	Acc.											1	
	Sous-total:											1	
Non spécifié	Acc.	1											
	Sous-total:	1											
Autres	Acc.	1	1										
	Sous-total:	1	1										
	Total:	2	5	10	9	8	18	2	2	3	3	5	2

Pratiques commerciales

		2000	2015	2016	2017	2018	2019	2020	2021	2022	2023	2024	2025
Pratiques du marché et protection du consommateur	Acc.	19											
	Sous-total:	19											
Non spécifié	Acc.				2		1						
	Sous-total:				2		1						
Autres	Acc.		1		1				1				
	Sous-total:		1		1				1				
	Total:	19	1		3		1		1				



Autres lois spéciales

		2000	2015	2016	2017	2018	2019	2020	2021	2022	2023	2024	2025
Transport	Acc.		2	1		2		2	2	2			
	Sous-total:		2	1		2		2	2	2			
Loteries et jeux de hasard	Acc.							1					
	Sous-total:							1					
Infr. dans le secteur audiovisuel	Acc.	1											
	Sous-total:	1											
Dégradation involontaire câbles télécommunication	Acc.		3	2	6	3	4	2	5	7	2	6	3
	Sous-total:		3	2	6	3	4	2	5	7	2	6	3
Moyens de communications électroniques	Acc.												1
	Sous-total:												1
Autres	Acc.	4									1		
	Sous-total:	4									1		
	Total:	5	5	3	6	5	4	5	7	9	3	6	4

STATISTIQUES POLICIERES DE CRIMINALITE

LIEU DE PERPETRATION: COMMUNE

Hamme

***ANNEXE III: DETAIL
FIGURES CRIMINELLES / PHENOMENES***



Hamme

FC Vol moyen de transport

		2000	2015	2016	2017	2018	2019	2020	2021	2022	2023	2024	2025
Vol de voiture	Acc.	9	9	10	1		2	1	1	2	6	1	2
	Tent.	4		3				1					
	Total	13	9	13	1		2	2	1	2	6	1	2
Vol de moto	Acc.		1	2	3		1	1	2	1			
	Tent.						2						
	Total		1	2	3		3	1	2	1			
Carjacking	Acc.	1							1				
	Total	1							1				
Vol dans les garages	Acc.		1	2									
	Total		1	2									
Vol de vélomoteur	Acc.	14		4		4	3	1	2	2		5	1
	Tent.	1										1	
	Total	15		4		4	3	1	2	2		6	1
Vol de vélo	Acc.	232	104	100	59	75	67	24	27	38	36	60	18
	Tent.		1	1	1						1		
	Total	232	105	101	60	75	67	24	27	38	37	60	18



FC Cambriolage

		2000	2015	2016	2017	2018	2019	2020	2021	2022	2023	2024	2025
Cambriolage dans habitation	Acc.	34	36	55	25	27	29	7	15	19	26	40	9
	Tent.	26	21	19	17	7	15	16	12	7	23	21	2
	Total	60	57	74	42	34	44	23	27	26	49	61	11
Cambriolage ds entreprise ou commerce	Acc.	13	14	11	8	8	5	2	1	4		9	1
	Tent.	12	9	8	4	2	5	2	1	3	1	1	2
	Total	25	23	19	12	10	10	4	2	7	1	10	3
Cambriolage ds service public ou bâtiment administ	Acc.	8	5	7	5	2	4	1		2		1	1
	Tent.	1	2	3	1	3	2			1	3	3	
	Total	9	7	10	6	5	6	1		3	3	4	1
Cambriolage dans bâtiment (total)	Acc.	55	55	73	38	37	38	10	16	25	26	50	11
	Tent.	39	32	30	22	12	22	18	13	11	27	25	4
	Total	94	87	103	60	49	60	28	29	36	53	75	15

FC Vol autre

		2000	2015	2016	2017	2018	2019	2020	2021	2022	2023	2024	2025
Vol à main armée	Acc.	5	3	3	2	1	1	3	2	2	1	1	
	Tent.	3										1	
	Total	8	3	3	2	1	1	3	2	2	1	2	
Vol avec violence sans arme	Acc.	3	7	2	6	4	4	1	4	7	1	4	5
	Tent.	3	1	6	1	5	2	2		2	5	8	2
	Total	6	8	8	7	9	6	3	4	9	6	12	7
Vol dans ou sur un véhicule	Acc.	19	34	94	30	19	21	14	3	9	13	8	5
	Tent.	3	2	14	3	3	2	4	2	2	4	2	2
	Total	22	36	108	33	22	23	18	5	11	17	10	7
Vol d'armes et explosifs	Acc.	2	2	5	4	3	1			2		1	
	Total	2	2	5	4	3	1			2		1	
Arrachage de sac à main	Acc.	1			2								
	Total	1			2								



FC Vol autre

		2000	2015	2016	2017	2018	2019	2020	2021	2022	2023	2024	2025
Vol à l'arraché	Acc.	3	2	1	5	1	2	1		2		1	1
	Total	3	2	1	5	1	2	1		2		1	1
Vol à la tire	Acc.	5	16	10	5	15	6	8	3	8	4	1	
	Total	5	16	10	5	15	6	8	3	8	4	1	
Vol à l'étalage	Acc.	6	32	21	25	10	16	15	24	27	36	26	9
	Tent.		1	1					1				
	Total	6	33	22	25	10	16	15	25	27	36	26	9
Vol par ruse	Acc.	7	3	2	1	1	2	1	1			1	2
	Tent.									1			
	Total	7	3	2	1	1	2	1	1	1		1	2
Vol de métaux	Acc.	1	2	6		1	4			3	2	3	
	Total	1	2	6		1	4			3	2	3	
Vol sur les chantiers	Acc.	1	1	7	2		4	1		7	2	1	
	Total	1	1	7	2		4	1		7	2	1	
Home-invasion	Acc.							1					
	Total							1					
Vol d'animaux	Acc.	3	5	2	3	2		5	3	1	2	1	
	Total	3	5	2	3	2		5	3	1	2	1	
Vol de cargaison	Acc.		3										1
	Tent.			1									
	Total		3	1									1



Criminalité ICT

		2000	2015	2016	2017	2018	2019	2020	2021	2022	2023	2024	2025
Fraude de cartes de paiements	Acc.		6	1	8	2	1	6	2	5	4	4	1
	Tent.			1									
	Total		6	2	8	2	1	6	2	5	4	4	1
Phishing	Acc.				2	7	5	31	32	26	35	39	18
	Tent.					1		1	3		1	2	
	Total				2	8	5	32	35	26	36	41	18
Ransomware	Acc.				1				1	1	1		
	Tent.												
	Total				1				1	1	1		
Skimming	Acc.				2						1		
	Tent.			1									
	Total			1	2						1		

FC Autre

		2000	2015	2016	2017	2018	2019	2020	2021	2022	2023	2024	2025
Violence contre les métiers d'intérêt général	Acc.	1	3	1	3	2	1		2	1	3	4	
	Tent.												
	Total	1	3	1	3	2	1		2	1	3	4	
Viol collectif	Acc.		1										
	Tent.												
	Total		1										
Graffiti	Acc.	1	7	3	3	1	2	3	4		4	2	1
	Tent.												
	Total	1	7	3	3	1	2	3	4		4	2	1
Dégradation de voiture	Acc.	35	83	85	86	59	62	41	47	50	66	53	21
	Tent.												
	Total	35	83	85	86	59	62	41	47	50	66	53	21
Rixe au couteau	Acc.	1			1		1			3	2		1
	Tent.											1	
	Total	1			1		1			3	2	1	1



PH Violence intrafamiliale (VIF)

		2000	2015	2016	2017	2018	2019	2020	2021	2022	2023	2024	2025
VIF: physique, dans le couple	Acc.	25	43	53	47	45	30	33	33	43	57	54	28
	Tent.		1	1								2	
	Total	25	44	54	47	45	30	33	33	43	57	56	28
VIF: physique, envers des descendants	Acc.		4	6	9	8	8	4	6	4	8	7	5
	Total		4	6	9	8	8	4	6	4	8	7	5
VIF: physique, envers d'autres membres	Acc.	21	9	7	15	6	5	8	11	6	11	9	4
	Tent.											1	
	Total	21	9	7	15	6	5	8	11	6	11	10	4
VIF: sexuelle, dans le couple	Acc.			1				1					
	Total			1				1					
VIF: sexuelle, envers des descendants	Acc.	2		2	3		1			1			
	Total	2		2	3		1			1			
VIF: psychique, dans le couple	Acc.	33	62	24	33	36	43	20	29	32	33	29	14
	Total	33	62	24	33	36	43	20	29	32	33	29	14
VIF: psychique, envers des descendants	Acc.		2	1		2	4		3	2	4	4	
	Total		2	1		2	4		3	2	4	4	
VIF: psychique, envers d'autres membres	Acc.		3	2	1	6		1			3	5	2
	Total		3	2	1	6		1			3	5	2
VIF: économique, dans le couple	Acc.		13	5	4		6	2		4	1	2	
	Total		13	5	4		6	2		4	1	2	
VIF: économique, envers des descendants	Acc.	1		1	2			2			1		
	Total	1		1	2			2			1		
VIF: économique, envers d'autres membres	Acc.	18	6	11	6	10	3	1		5	4	1	
	Tent.				1								
	Total	18	6	11	7	10	3	1		5	4	1	



PH Hormones et dopage

	2000	2015	2016	2017	2018	2019	2020	2021	2022	2023	2024	2025
Dopage humain Acc.		2	4	2	2				1	1		
Total		2	4	2	2				1	1		
Engraissement illégal Acc.								1				
Total								1				

PH Drogues

	2000	2015	2016	2017	2018	2019	2020	2021	2022	2023	2024	2025
Vente de cocaïne Acc.			1	1	2	1	3	4	1	3	2	2
Total			1	1	2	1	3	4	1	3	2	2
Import-export de cocaïne Acc.			1					1				
Total			1					1				
Production de drogues synthétiques Acc.		1		1								
Total		1		1								
Import-export de drogues synthétiques Acc.	2				1							
Total	2				1							
Vente de drogues synthétiques Acc.	1	5	7		2		2	6	3	7	2	3
Total	1	5	7		2		2	6	3	7	2	3
Production de cannabis (culture) Acc.		3	2	3		1	3			1		
Total		3	2	3		1	3			1		
Import-export de cannabis en grande quantité Acc.										1		
Total										1		
Vente de cannabis en grande quantité Acc.										1		
Total										1		
Import-export d'héroïne Acc.								1				
Total								1				
Vente-traffic d'héroïne Acc.		1	2				2	1	1			
Total		1	2				2	1	1			

PPF/DGR/DRI/BIPOL - Statistiques policières de criminalité (date de clôture: 31/10/2025)
 Les données pour les années 2001 jusqu'à 2014 ne sont plus publiées mais restent disponibles sur demande auprès du service BIPOL.
 Les données pour 2025 ne concernent que le 1er semestre.



PH Trafic d'armes

	2000	2015	2016	2017	2018	2019	2020	2021	2022	2023	2024	2025
Commerce et production d'arme à feu et mun. Acc.				1	1	2				1		
Total				1	1	2				1		
Commerce et production d'arme non à feu Acc.		1										
Total		1										

PH Traite des êtres humains

	2000	2015	2016	2017	2018	2019	2020	2021	2022	2023	2024	2025
TEH - exploitation économique Acc.				2		1	2	2			1	
Total				2		1	2	2			1	
TEH - exploitation sexuelle Acc.	1		1							1	1	2
Total	1		1							1	1	2

PH Violence dans l'espace public

	2000	2015	2016	2017	2018	2019	2020	2021	2022	2023	2024	2025
Violence physique (transport public) Acc.		2					2	1	1			
Total		2					2	1	1			
Violence physique (voie publique) Acc.	29	28	38	16	32	26	20	29	34	36	32	12
Tent.		2		1				1			2	
Total	29	30	38	17	32	26	20	30	34	36	34	12
Violence physique (autre endroit public) Acc.	4	3	3	1	2	3	1	2	3	6	1	1
Tent.	1				1							
Total	5	3	3	1	3	3	1	2	3	6	1	1
Violence physique (endroit accessible au public) Acc.	29	19	29	18	18	15	1	8	20	19	24	3
Total	29	19	29	18	18	15	1	8	20	19	24	3
Violence sexuelle (transport public) Acc.				1								
Total				1								
Violence sexuelle (voie publique) Acc.	1	3	3	4	2		1	3	3	5	3	
Total	1	3	3	4	2		1	3	3	5	3	



PH Violence dans l'espace public

		2000	2015	2016	2017	2018	2019	2020	2021	2022	2023	2024	2025
Violence sexuelle (autre endroit public)	Acc.	3		1	1	1				2	2		
	Total	3		1	1	1				2	2		
Violence sexuelle (endroit accessible au public)	Acc.	3	1		4		2		4		2		2
	Tent.											1	
	Total	3	1		4		2		4		2	1	2
Violence psychique (transport public)	Acc.		1	1	1	1	1	1					
	Total		1	1	1	1	1	1					
Violence psychique (voie publique)	Acc.	27	27	34	37	22	18	18	22	19	22	17	10
	Total	27	27	34	37	22	18	18	22	19	22	17	10
Violence psychique (autre endroit public)	Acc.	3	7	7	2	3	2		1	3	4	3	
	Total	3	7	7	2	3	2		1	3	4	3	
Violence psychique (endroit accessible au public)	Acc.	16	9	6	10	6	6	3	6	10	5	10	7
	Total	16	9	6	10	6	6	3	6	10	5	10	7
Vol à main armée (voie publique)	Acc.	2		1	1	1		1	1				
	Total	2		1	1	1		1	1				
Vol à main armée (autre endroit public)	Acc.											1	
	Total											1	
Vol à main armée (endroit accessible au public)	Acc.	2	2		1		1	1			1		
	Total	2	2		1		1	1			1		
Vol avec violence sans arme (transport public)	Acc.				1								
	Total				1								
Vol avec violence sans arme (voie publique)	Acc.	3	3		1	2	3						
	Tent.	1		1			1					1	
	Total	4	3	1	1	2	4					1	
Vol avec violence sans arme (autre endroit public)	Acc.				2								
	Total				2								



PH Violence dans l'espace public

		2000	2015	2016	2017	2018	2019	2020	2021	2022	2023	2024	2025
Vol avec violence sans arme (endr. acces. au pub.)	Acc.		2	2						1			1
	Tent.	1			1								
	Total	1	2	2	1					1			1

PH Autre

		2000	2015	2016	2017	2018	2019	2020	2021	2022	2023	2024	2025
Terrorisme, extrémisme et radicalisme	Acc.		1										
	Total		1										
Cyberharcèlement	Acc.	3	3		2	4	6	5	3	2	6	8	5
	Tent.										1		
	Total	3	3		2	4	6	5	3	2	7	8	5
Fraude à l'identité	Acc.	4	8	10	5	3	20	8	10	10	14	13	8
	Total	4	8	10	5	3	20	8	10	10	14	13	8

STATISTIQUES POLICIERES DE CRIMINALITE

LIEU DE PERPETRATION: COMMUNE

Hamme

***ANNEXE IV: FAITS ENREGISTRES
NON CRIMINELS***



Hamme

Faits non criminels

Maladies / Décès / Disparition

	2000	2015	2016	2017	2018	2019	2020	2021	2022	2023	2024	2025
Suicide	6	14	15	9	16	17	11	9	10	9	11	4
Personne malade	12	24	20	22	29	31	20	18	16	17	19	10
Décès suspect		3	2	4	3	2	6	5	2	4	7	3
Décès naturel	2	6	6	7	5	3	1	2	1	1	1	
Disparition (personne disparue)	7	12	5	4	13	10	6	3	4	11	5	2
Accident (sauf roulage)	3	23	29	32	10	11	3	4		4	3	
Sécurité des travailleurs (accident du travail)										2		1
Total	30	82	77	78	76	74	47	41	33	48	46	20

Appels

	2000	2015	2016	2017	2018	2019	2020	2021	2022	2023	2024	2025
Alarme	17											
Appels	5	7	10		4	1	1	1			1	
Total	22	7	10		4	1	1	1			1	

Problèmes sociaux

	2000	2015	2016	2017	2018	2019	2020	2021	2022	2023	2024	2025
Différends familiaux	57	74	60	42	52	42	32	25	29	35	32	14
Différend (pas de coups)	40	42	36	32	30	24	23	17	11	4	11	6
Affaire civile	6	17	13	19	7	7	11	8	4	6	5	2
Protection de la jeunesse	13	13	47	59	23	14	11	34	20	35	14	6
Autres	16	1	6	5	4	6	6	2	6	7	11	4
Total	132	147	162	157	116	93	83	86	70	87	73	32



Catastrophes

	2000	2015	2016	2017	2018	2019	2020	2021	2022	2023	2024	2025
Fuite de gaz	2			1			1	1				
Eboulement	1											
Dégâts tempête		5	2						3			
Dégâts eau		1										
Autres	1											1
Total	4	6	2	1			1	1	3			1

Ordre public

	2000	2015	2016	2017	2018	2019	2020	2021	2022	2023	2024	2025
Troubles	4	4	14	7	8	6	5	7	9	11	2	
Autres	2							4	4	1		
Total	6	4	14	7	8	6	5	11	13	12	2	

Agissements suspects

	2000	2015	2016	2017	2018	2019	2020	2021	2022	2023	2024	2025
	9	6	6	7	2	3	3		1	1	4	
Total	9	6	6	7	2	3	3		1	1	4	

Objets trouvés

	2000	2015	2016	2017	2018	2019	2020	2021	2022	2023	2024	2025
	93	109	97	99	107	72	22	10	9	6	13	3
Total	93	109	97	99	107	72	22	10	9	6	13	3

Objets perdus

	2000	2015	2016	2017	2018	2019	2020	2021	2022	2023	2024	2025
	304	731	767	745	668	479	478	471	494	496	442	186
Total	304	731	767	745	668	479	478	471	494	496	442	186



Autres non-infractions

	2000	2015	2016	2017	2018	2019	2020	2021	2022	2023	2024	2025
Ordonnance de capture				1		1						
Non-respect des conditions	1	5	4	4	2	1	3	1	6	3	4	2
Procès-verbal d'information	27	8	15	5	9	5	2	1	1	1	5	
Notification		10	19	5	5	9	8	16	16	14	33	10
Dégradation involontaire câbles (non-télécom)		4	21	9	9		1	3	1	2	6	1
Demande signalement surveillance électronique									8	25	20	4
Fonction de contrôle armes	2	2	2		1		1	12	9	10	9	21
Non spécifié											1	
Autres non infractions	11											
Total	41	29	61	24	26	16	15	33	41	55	78	38