

STATISTIQUES POLICIERES DE CRIMINALITE

LIEU DE PERPETRATION: COMMUNE

Haaltert

2000 - 1er Semestre 2025

Police fédérale - DGRIDRIIBIPOL

STATISTIQUES POLICIERES DE CRIMINALITE

LIEU DE PERPETRATION: COMMUNE

Haaltert

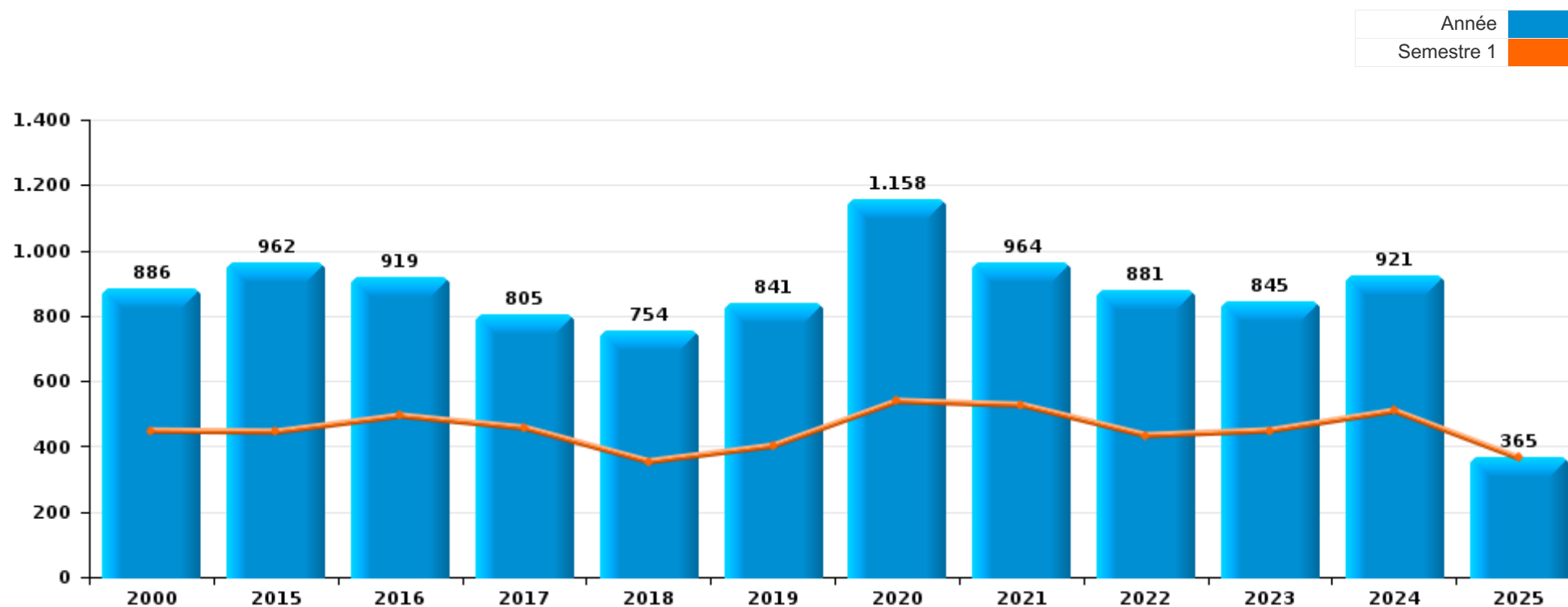
PARTIE I : INFRACTIONS JUDICIAIRES

CRIMINALITE ENREGISTREE COMMISE AU NIVEAU DE LA COMMUNE



Haaltert

	2000	2015	2016	2017	2018	2019	2020	2021	2022	2023	2024	2025
Nombre total des délits	886	962	919	805	754	841	1.158	964	881	845	921	365



FPF/DGR/DRI/BIPOL - Statistiques policières de criminalité (date de clôture: 31/10/2025)

Les données pour les années 2001 jusqu'à 2014 ne sont plus publiées mais restent disponibles sur demande auprès du service BIPOL.

Les données pour 2025 ne concernent que le 1er semestre.



Haaltert

	2000	2015	2016	2017	2018	2019	2020	2021	2022	2023	2024	2025
Vol et extorsion	227	266	200	175	141	175	145	144	137	129	119	48
Dégradation de la propriété	143	73	85	76	107	81	86	69	73	66	68	27
Fraude	58	74	79	65	66	69	146	109	70	75	98	45
Infr. contre l'intégrité physique	87	80	106	66	63	82	89	59	59	107	89	37
Criminalité informatique		12	20	30	28	60	105	140	147	125	150	49
Infr. contre autres valeurs morales et sentiments	66	51	53	54	53	65	44	58	85	65	69	21
Drogues	15	89	58	59	72	44	66	37	42	38	40	23
Infr. contre la sécurité publique	54	44	42	53	41	57	53	36	41	31	45	23
Protection de la jeunesse	2	42	42	34	30	22	24	34	37	33	75	32
Registre de population	22	41	41	44	14	40	35	42	37	13	16	
Environnement	67	40	37	33	36	22	21	17	16	24	13	7
Infr. contre la foi publique	16	49	30	33	17	28	41	20	21	21	29	9
Santé publique		1		1		3	180	85	2			
Infr. contre la famille	41	29	31	18	14	16	17	6	15	24	22	9
Armes et explosifs	7	14	25	15	15	12	21	17	25	14	14	11
Infr. contre les moeurs	7	12	18	11	12	10	23	21	14	24	16	5
Législation sur les étrangers	1	7	9	9	6	16	25	27	24	16	12	2
Ivresse et alcool	8	12	18	7	10	12	12	14	10	18	16	5
Infr. contre l'autorité publique		14	9	1	6	3	4	8	8	5	7	6
Autres lois spéciales	21	3	2	2	4	2	6	6	2	8	8	
Protection de la personne	3	3	4	3	3	3	5	3	5	2	3	1
Code pénal social	1	4	3	4	2	2	5	2	2	3	7	1
Contravention Code pénal	35			1								
Législation économique	1	1	3	6	4	12	2	4	1		1	1
Hormones et dopage	1		2		4	2	1				1	3
Travail	1		1	2	4	1		1	1	1	1	
Infr. contre la liberté individuelle						2	1	1	3	1	1	
Exercice illégal de l'autorité publique									3	1	1	
Marchand de sommeil				1	1			2				
Protection des revenus publics		1					1	1	1			
Traite des êtres humains			1	1						1		
Législation sur les élections	2											
Pratiques commerciales				1	1							
Autres infractions Code pénal								1				
Sous-total	886	962	919	805	754	841	1.158	964	881	845	921	365
Contravention règlement policier local		34	21	15	31	31	30	23	24	16	14	10
Sous-total		34	21	15	31	31	30	23	24	16	14	10
Total	886	996	940	820	785	872	1.188	987	905	861	935	375

FPF/DGR/DRI/BIPOL - Statistiques policières de criminalité (date de clôture: 31/10/2025)

Les données pour les années 2001 jusqu'à 2014 ne sont plus publiées mais restent disponibles sur demande auprès du service BIPOL.

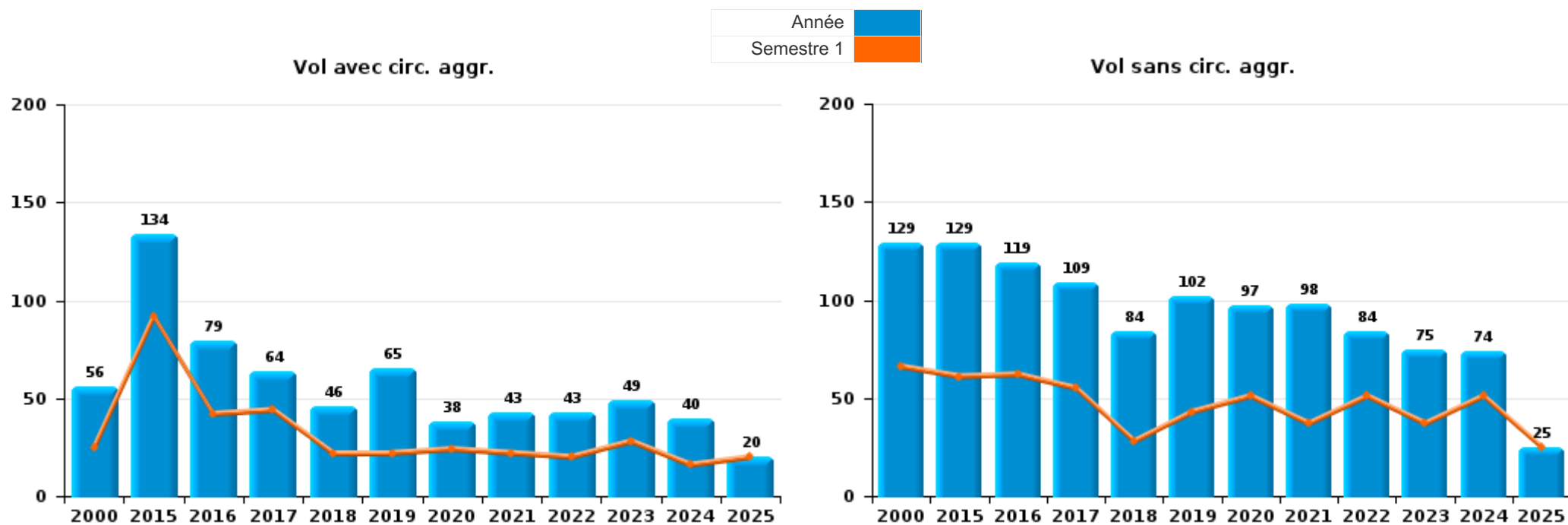
Les données pour 2025 ne concernent que le 1er semestre.



I.1. Catégorie des infractions : Vol et extorsion (top 5 des infractions au niveau national 2024)

Haaltert

	2000	2015	2016	2017	2018	2019	2020	2021	2022	2023	2024	2025
Vol sans circ. agr.	129	129	119	109	84	102	97	98	84	75	74	25
Vol avec circ. agr.	56	134	79	64	46	65	38	43	43	49	40	20
Extorsion	1	3	2	2	11	8	10	2	10	5	5	3
Vol non spécifié	41							1				
Total	227	266	200	175	141	175	145	144	137	129	119	48



FPF/DGR/DRI/BIPOL - Statistiques policières de criminalité (date de clôture: 31/10/2025)
 Les données pour les années 2001 jusqu'à 2014 ne sont plus publiées mais restent disponibles sur demande auprès du service BIPOL.
 Les données pour 2025 ne concernent que le 1er semestre.



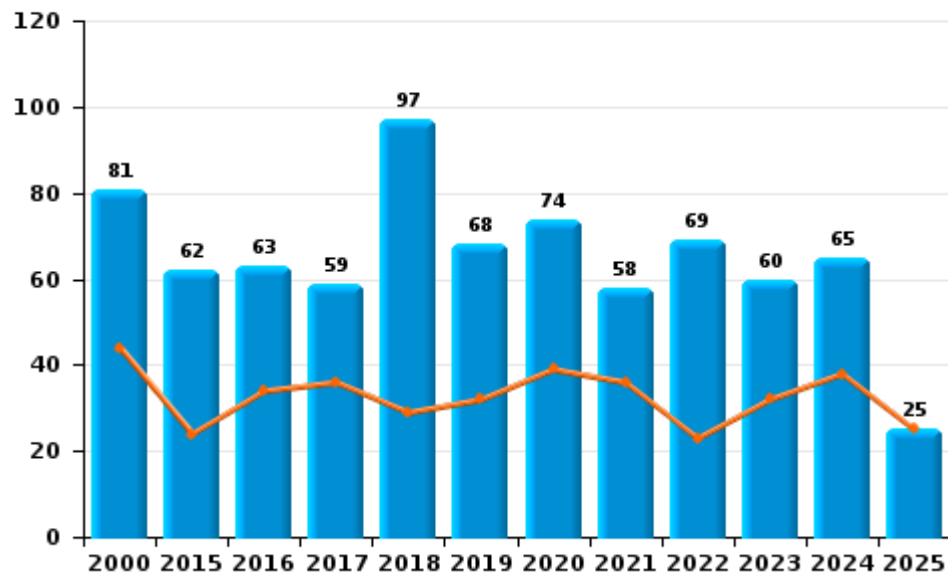
I.2. Catégorie des infractions : Dégradation de la propriété (top 5 des infractions au niveau national 2024)

Haaltert

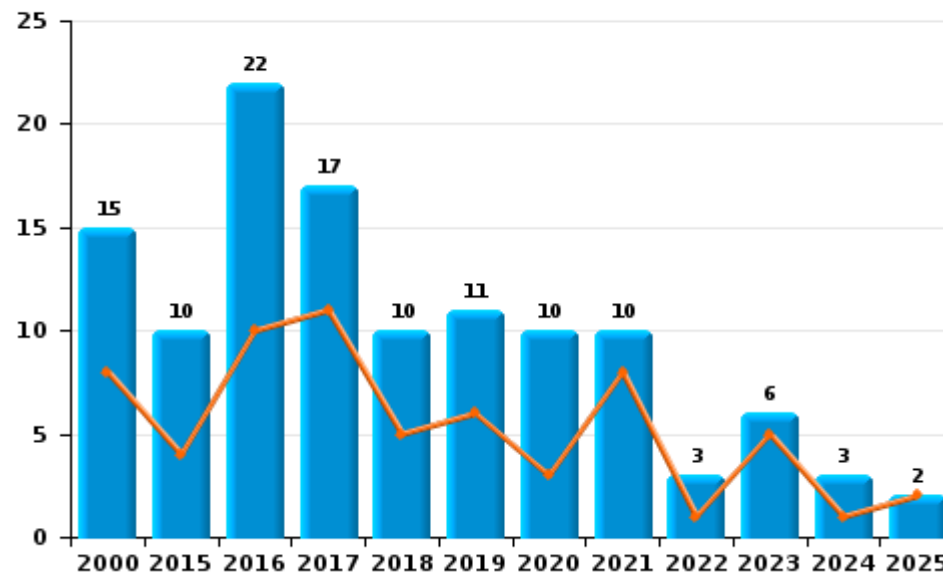
	2000	2015	2016	2017	2018	2019	2020	2021	2022	2023	2024	2025
Vandalisme	81	62	63	59	97	68	74	58	69	60	65	25
Incendie involontaire	13	8	19	12	10	10	9	5	2	3		1
Destruction, dénaturation, dégradation	47	1				2	1	1	1			
Incendie volontaire	2	2	3	5		1	1	5	1	3	3	1
Destruction par explosion volontaire							1					
Total	143	73	85	76	107	81	86	69	73	66	68	27

Année ■
Semestre 1 ■

Vandalisme



Incendie

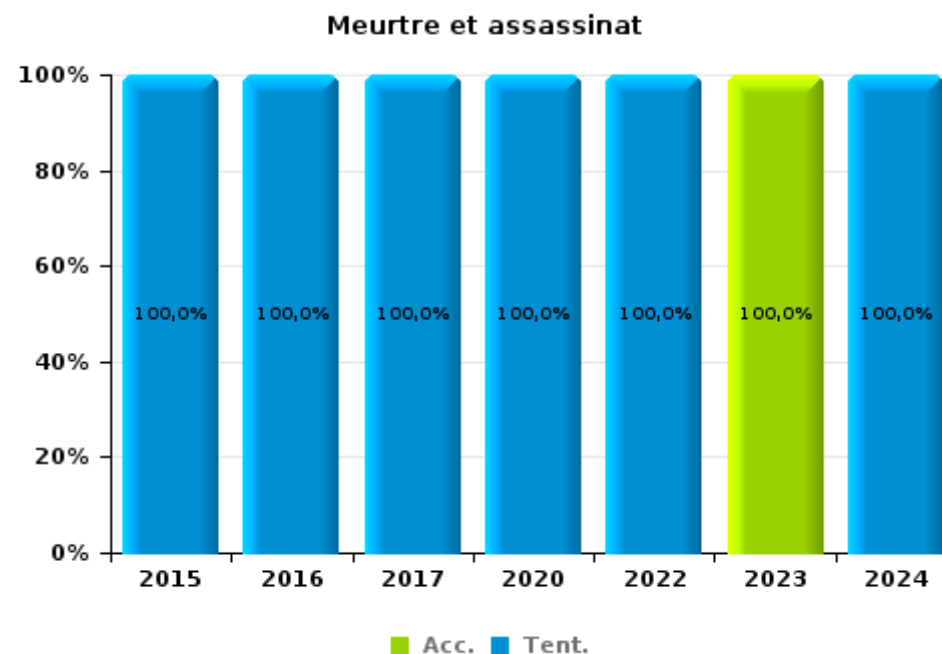
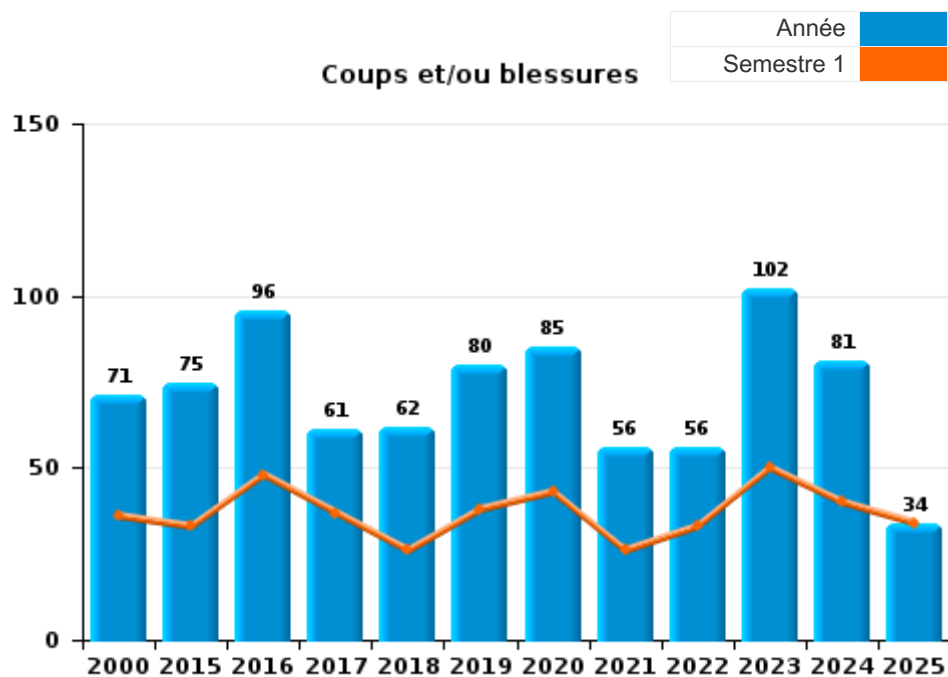




I.3. Catégorie des infractions : Infr. contre l'intégrité physique (top 5 des infractions au niveau national 2024)

Haaltert

	2000	2015	2016	2017	2018	2019	2020	2021	2022	2023	2024	2025
Coups et/ou blessures	71	75	96	61	62	80	85	56	56	102	81	34
Autres	16	4	5	2	1	2	2	3	2	4	2	3
Meurtre et assassinat		1	5	3			2		1	1	6	
Total	87	80	106	66	63	82	89	59	59	107	89	37





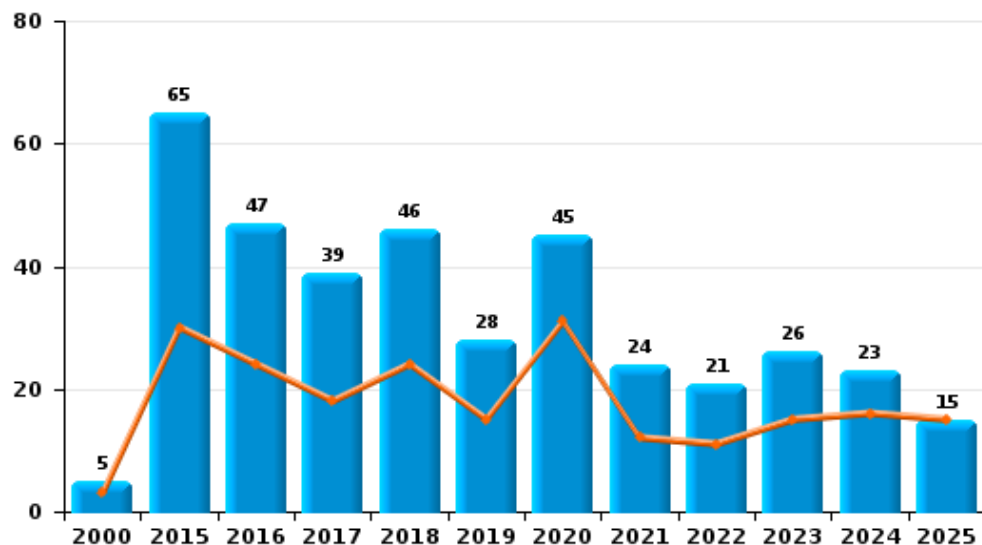
I.4. Catégorie des infractions : Drogues (top 5 des infractions au niveau national 2024)

Haaltert

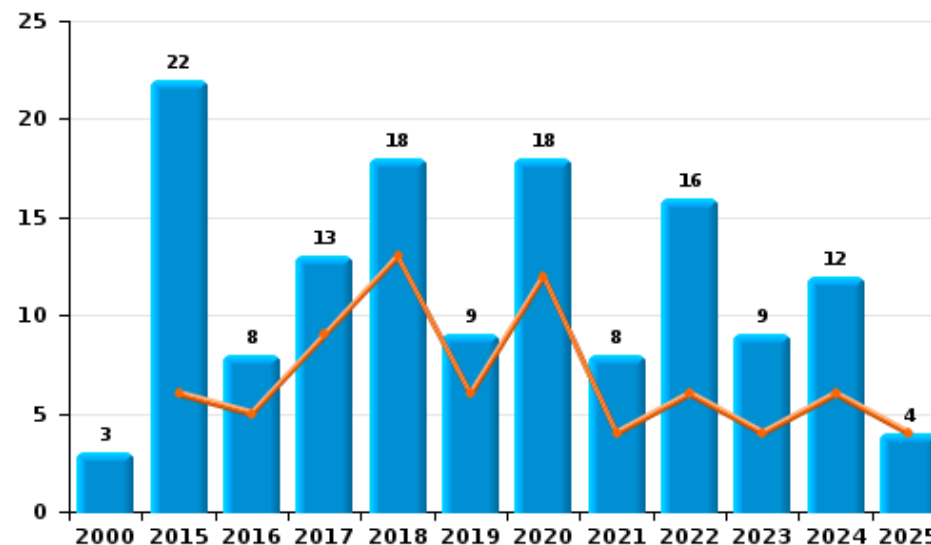
	2000	2015	2016	2017	2018	2019	2020	2021	2022	2023	2024	2025
Détention	5	65	47	39	46	28	45	24	21	26	23	15
Commerce	3	22	8	13	18	9	18	8	16	9	12	4
Fabrication		1	1	1	3	3	2	5	4	2	2	1
Usage	6		1	1	3	3				1	2	1
Autres	1			5	1	1						
Importation et exportation		1	1		1		1		1			
Protoxyde d'azote (gaz hilarant)											1	2
Total	15	89	58	59	72	44	66	37	42	38	40	23



Détention



Commerce





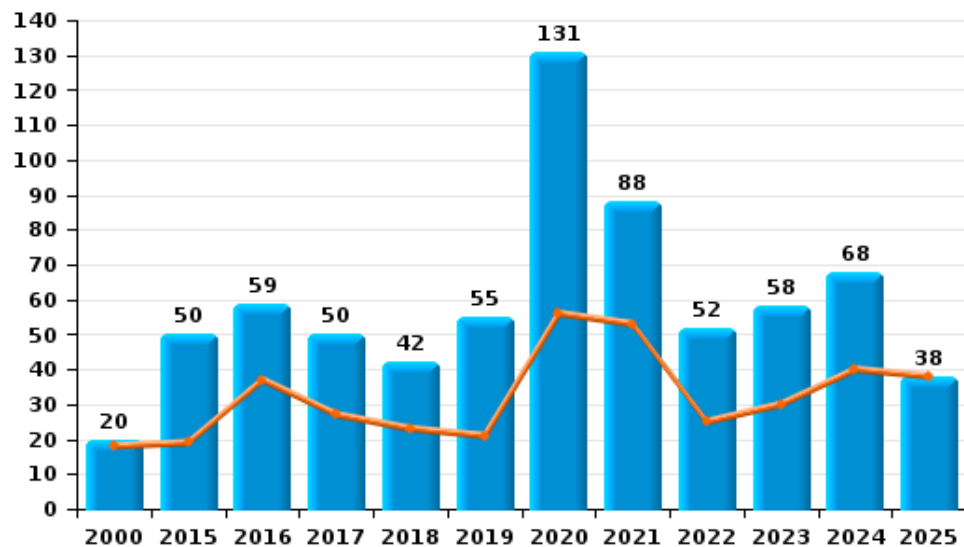
I.5. Catégorie des infractions : Fraude (top 5 des infractions au niveau national 2024)

Haaltert

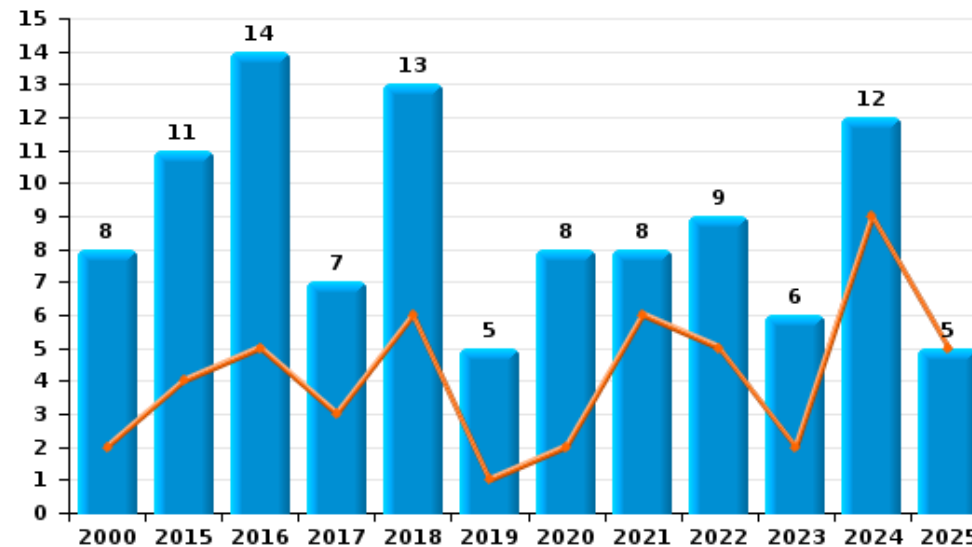
	2000	2015	2016	2017	2018	2019	2020	2021	2022	2023	2024	2025
Escroquerie	20	50	59	50	42	55	131	88	52	58	68	38
Abus de confiance et infr. apparentées	8	11	14	7	13	5	8	8	9	6	12	5
Détournement et destruction frauduleuse	21	5	1	5	5	3	3	8	6	4	2	1
Fraudes: Autres	7	2	2	3	4	1	2	3	1	6	16	
Infr. liées à l'insolvabilité		5	2			4	1			1		
Recel	2	1	1		1	1	1	1	1			1
Grivèlerie					1			1	1			
Total	58	74	79	65	66	69	146	109	70	75	98	45



Escroquerie



Abus de confiance et infr. apparentées



FPF/DGR/DRI/BIPOL - Statistiques policières de criminalité (date de clôture: 31/10/2025)

Les données pour les années 2001 jusqu'à 2014 ne sont plus publiées mais restent disponibles sur demande auprès du service BIPOL.

Les données pour 2025 ne concernent que le 1er semestre.

STATISTIQUES POLICIERES DE CRIMINALITE

LIEU DE PERPETRATION: COMMUNE

Haaltert

PARTIE II : FIGURES CRIMINELLES / PHENOMENES



Haaltert

FC Vol moyen de transport

	2000	2015	2016	2017	2018	2019	2020	2021	2022	2023	2024	2025
Vol de voiture	5	5	1	4	6	3		2	4	2		
Vol de moto						2		1	1			1
Carjacking	1									1		
Vol dans les garages	2	1			2							
Vol de vélomoteur	10	3	4	3	1	2						
Vol de vélo	36	34	25	17	16	20	21	7	15	22	12	5

FC Cambriolage

	2000	2015	2016	2017	2018	2019	2020	2021	2022	2023	2024	2025
Cambriolage dans habitation	34	77	40	27	29	40	18	22	23	32	30	8
Cambriolage ds entreprise ou commerce	17	16	9	3	5	10		3	5	6	2	1
Cambriolage ds service public ou bâtiment administ	12	7	5	4	7	1	2			1		
Cambriolage dans bâtiment (total)	62	100	54	34	41	49	20	24	28	39	32	9



FC Vol autre

	2000	2015	2016	2017	2018	2019	2020	2021	2022	2023	2024	2025
Vol à main armée		2	1	3		1	1	1			1	
Vol avec violence sans arme	6	9	3	2	8	4	11	2	9	8	8	4
Vol dans ou sur un véhicule	28	15	23	23	8	5	9	26	8	6	5	10
Vol d'armes et explosifs		1										
Arrachage de sac à main							1					
Vol à l'arraché		2	1				1	1	2		1	
Vol à la tire	4	1	3	2	4	5	2		2	3	3	
Vol à l'étalage	6	12	4	10	5	20	30	50	36	9	11	3
Vol par ruse	3	2	9		3	4	1		2	1	1	
Vol de métaux		8	1	1	1		1	1	3	2		2
Vol sur les chantiers	1	9	1	2	3	2	2	1	2	1	2	5
Home-invasion					1							
Vol d'animaux	3	2	3	5	3	2	1			1	2	

Criminalité ICT

	2000	2015	2016	2017	2018	2019	2020	2021	2022	2023	2024	2025
Fraude de cartes de paiements	3		1	6		8	3	1	4	2	3	1
Phishing			1	5	6	16	48	53	33	36	34	14
Ransomware				1								
Shouldersurfing						1	2					
Skimming			1	2		4						

FC Autre

	2000	2015	2016	2017	2018	2019	2020	2021	2022	2023	2024	2025
Violence contre les métiers d'intérêt général	1	5	3	1			1	1	3	2		1
Viol collectif											1	
Graffiti	2	1		1	3	2	13	2	13	4	1	
Dégradation de voiture	3	34	23	18	54	27	26	26	29	23	35	9
Rixe au couteau			1	1						1		



PH Violence intrafamiliale (VIF)

	2000	2015	2016	2017	2018	2019	2020	2021	2022	2023	2024	2025
VIF: physique, dans le couple	8	26	39	30	27	37	42	31	27	48	39	17
VIF: physique, envers des descendants	1	3	4	3	5	3	6	2	1	7	10	
VIF: physique, envers d'autres membres	14	11	16	4	11	10	11	7	10	4	15	4
VIF: sexuelle, dans le couple			1	2		1	1	2			3	
VIF: sexuelle, envers des descendants	1	2	3		2				1		1	
VIF: sexuelle, envers d'autres membres	1											
VIF: psychique, dans le couple	12	46	42	29	21	36	28	10	21	26	32	11
VIF: psychique, envers des descendants		1	3	1	3	1			2	1	2	
VIF: psychique, envers d'autres membres		4	3	6	4	2	3	1	4	1	7	1
VIF: économique, dans le couple		3	8	6	5	5	7	1		2	1	2
VIF: économique, envers des descendants	4		1	1				1				
VIF: économique, envers d'autres membres	29	2	8	2	5	3	3	1	1	2	4	2

PH Hormones et dopage

	2000	2015	2016	2017	2018	2019	2020	2021	2022	2023	2024	2025
Dopage humain			2	1	2	6	1				1	1
Engraissement illégal	1	1							1			

PH Drogues

	2000	2015	2016	2017	2018	2019	2020	2021	2022	2023	2024	2025
Vente de cocaïne		3	1	3	5	1	4	1	4	2	1	1
Import-export de cocaïne					1							
Production de drogues synthétiques		1						1				1
Import-export de drogues synthétiques			1				1					
Vente de drogues synthétiques	1	5	1	2	4	3	5	6	6	3	4	1
Production de cannabis (culture)					2	1	1	1	2	1	2	
Vente de cannabis en grande quantité								1			1	
Vente-traffic d héroïne		4	1	3	2	1	3	2	1			



PH Traite des êtres humains

	2000	2015	2016	2017	2018	2019	2020	2021	2022	2023	2024	2025
TEH - exploitation économique			1	1								
TEH - exploitation sexuelle										3		

PH Violence dans l'espace public

	2000	2015	2016	2017	2018	2019	2020	2021	2022	2023	2024	2025
Violence physique (transport public)		1	1						1	2		
Violence physique (voie publique)	20	14	23	13	11	12	12	9	7	14	17	10
Violence physique (autre endroit public)		1	3	3	1	2			3			
Violence physique (endroit accessible au public)	12	15	9	5	8	6	6	5	5	13	7	
Violence sexuelle (transport public)	1											
Violence sexuelle (voie publique)	1	1	2	2		1	4	1	1	2	2	
Violence sexuelle (autre endroit public)	2											1
Violence sexuelle (endroit accessible au public)			2		1			1		1		
Violence psychique (transport public)				1		2	1		1	1	1	1
Violence psychique (voie publique)	17	19	18	16	17	11	15	15	12	10	25	8
Violence psychique (autre endroit public)	11	2	7	2	6	2	1	2	3	1	2	
Violence psychique (endroit accessible au public)	9	6	7	10	5	5	8	3	7	5	7	3
Vol à main armée (endroit accessible au public)		2	1	2		1						
Vol avec violence sans arme (transport public)											1	
Vol avec violence sans arme (voie publique)	4	1					1		2	2	4	1
Vol avec violence sans arme (endr. acces. au pub.)		3					1		2	2		

PH Autre

	2000	2015	2016	2017	2018	2019	2020	2021	2022	2023	2024	2025
Faux policiers		1								1		4
Terrorisme, extrémisme et radicalisme		1			1				1			
Cyberharcèlement	9	13	16	30	18	21	9	16	9	4	12	5
Fraude à l'identité	2	24	15	20	19	24	31	37	21	15	28	9

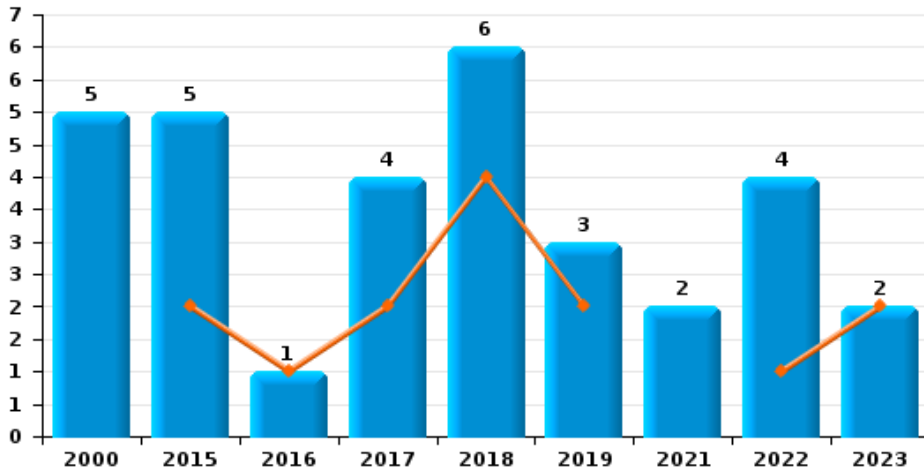




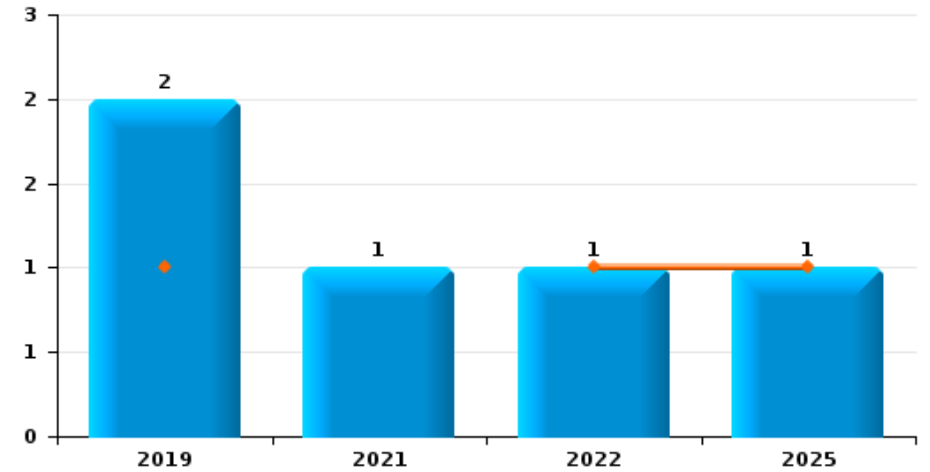
Haaltert

Année	■
Semestre 1	■

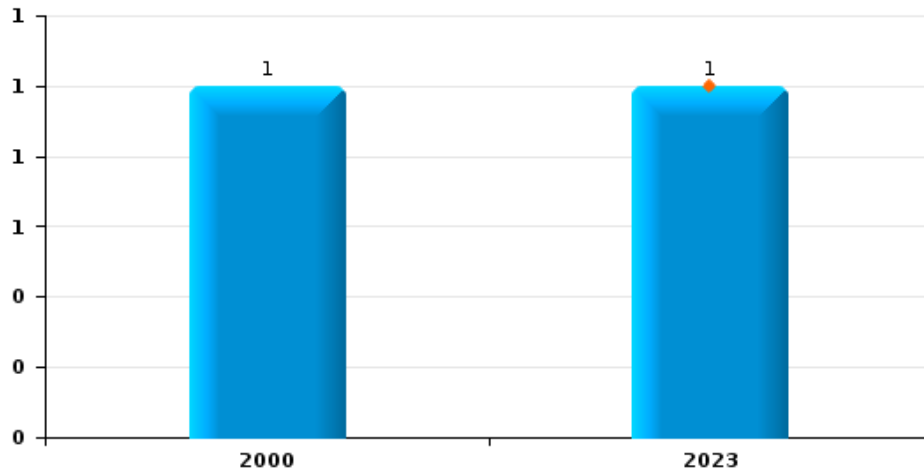
Vol de voiture



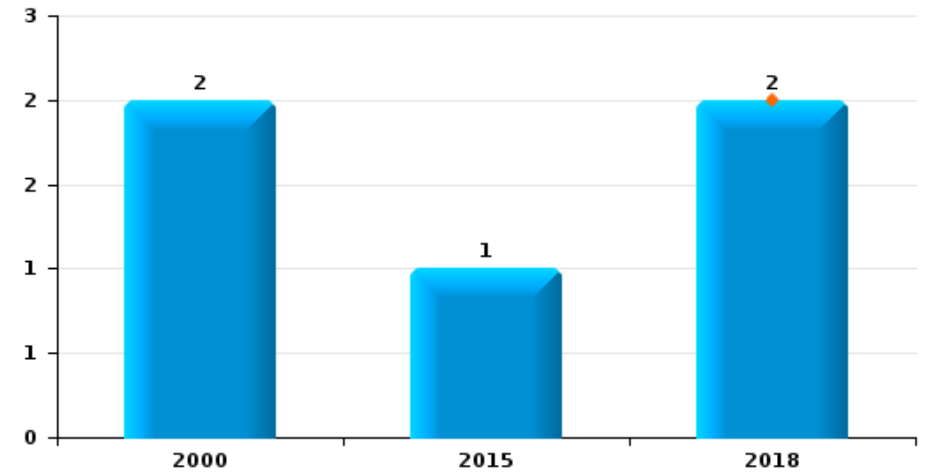
Vol de moto



Carjacking



Vol dans les garages

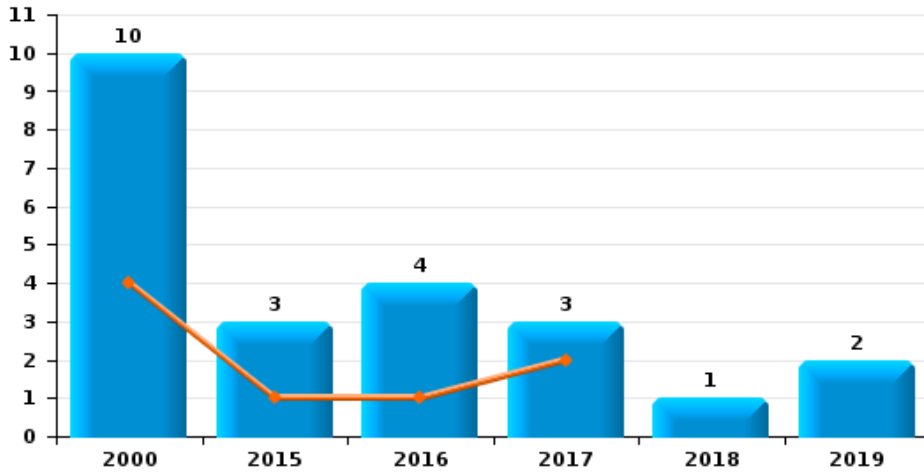




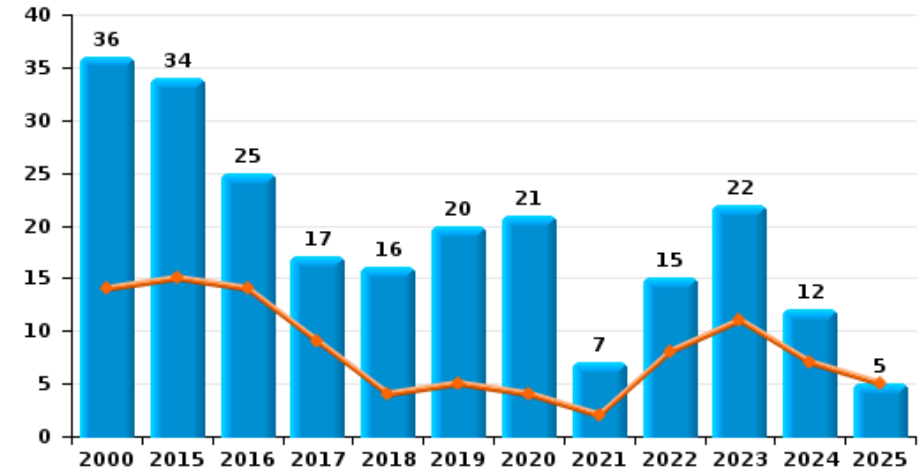
Haaltert

Année	■
Semestre 1	■

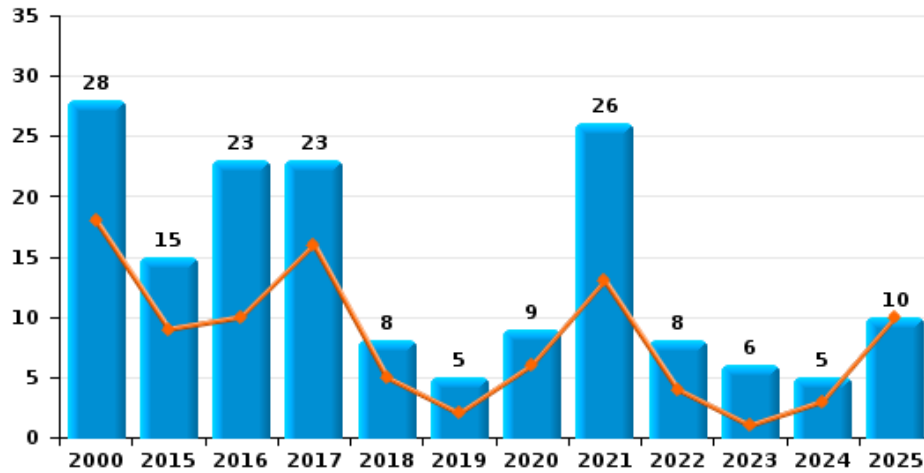
Vol de vélomoteur



Vol de vélo



Vol dans ou sur un véhicule

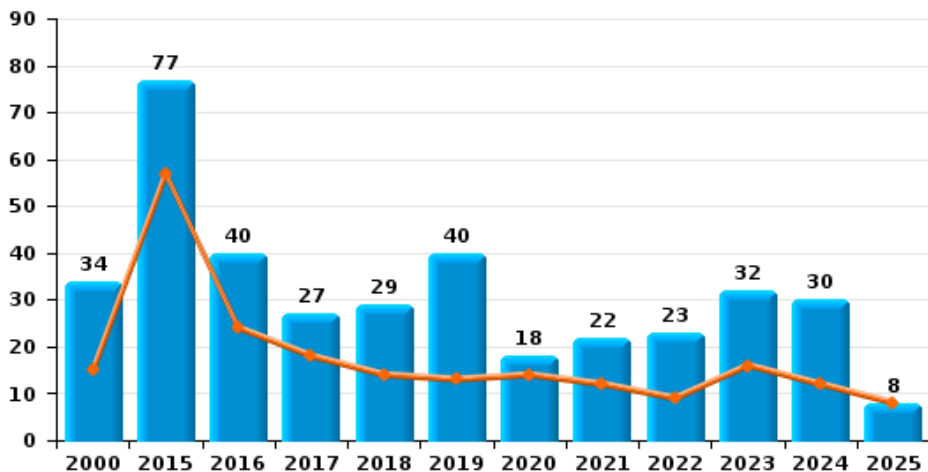




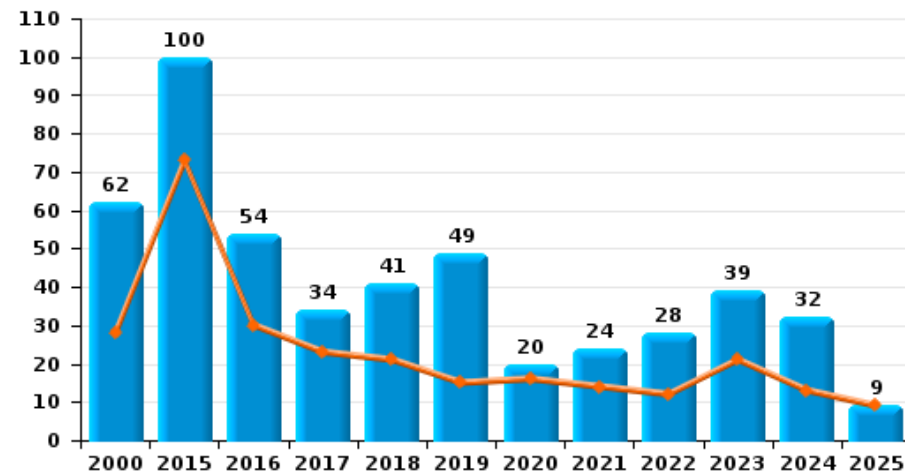
Haaltert

Année	■
Semestre 1	■

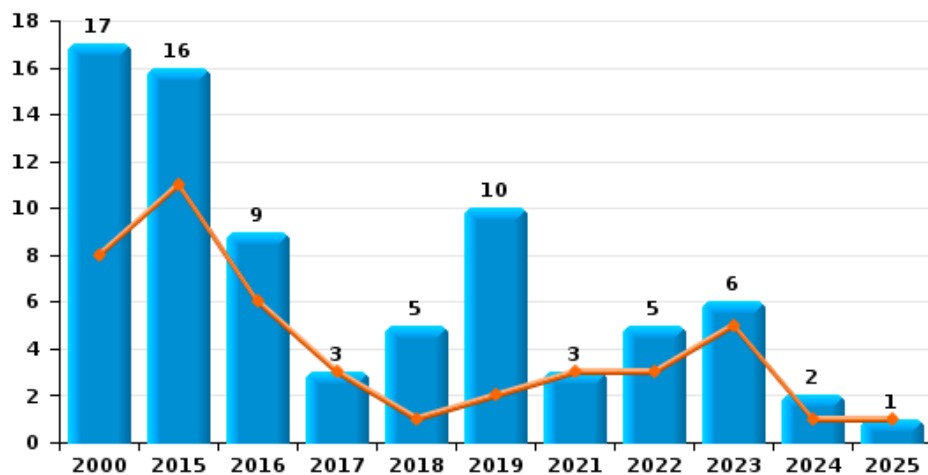
Cambrilage dans habitation



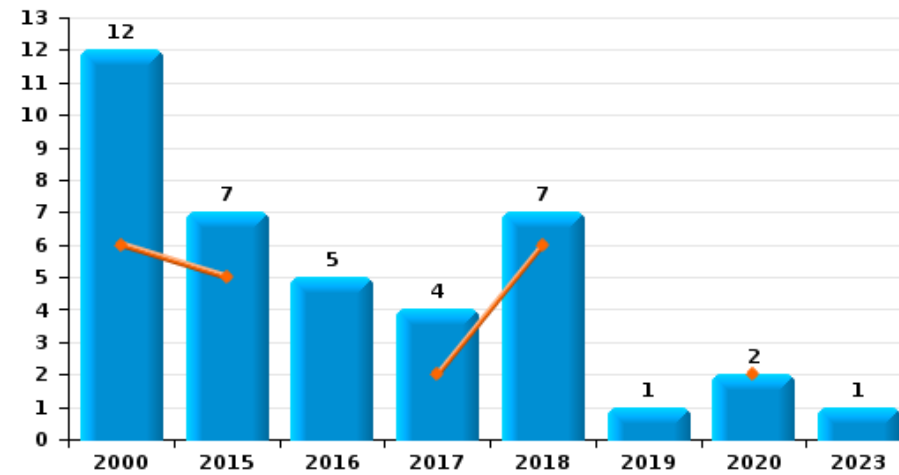
Cambrilage dans bâtiment (total)



Cambrilage ds entreprise ou commerce

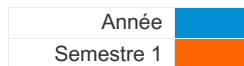


Cambrilage ds service public ou bâtiment administratif

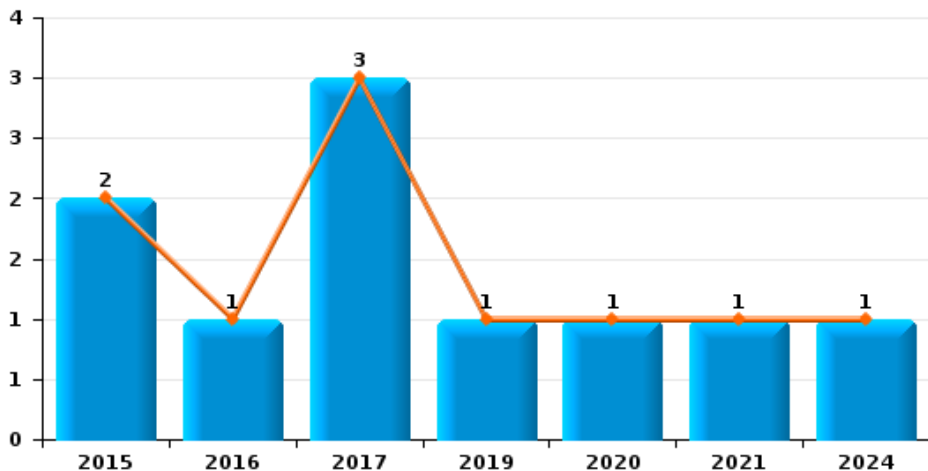




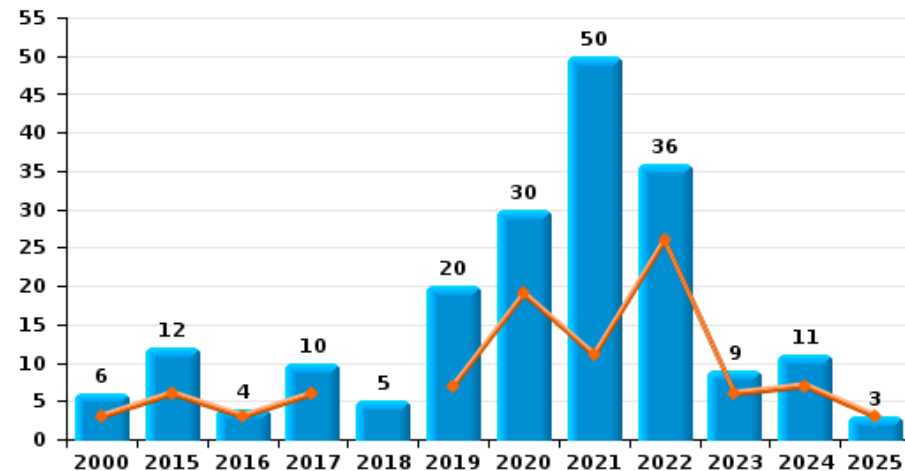
Haaltert



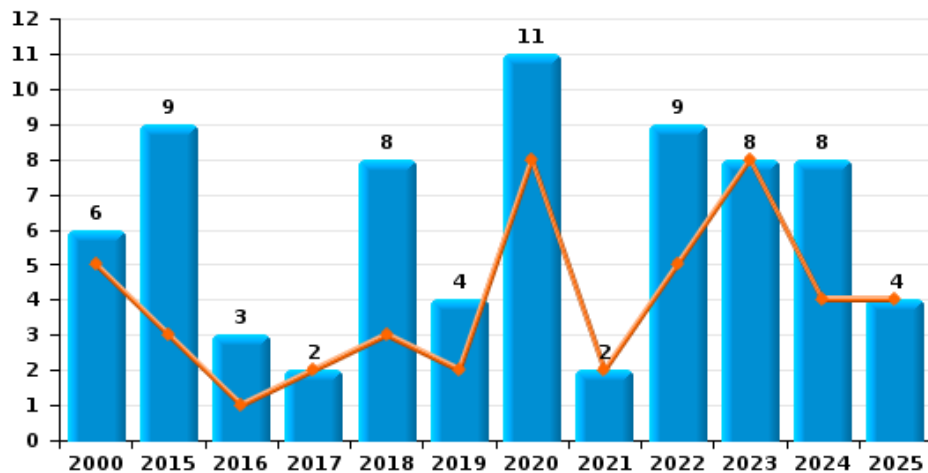
Vol à main armée



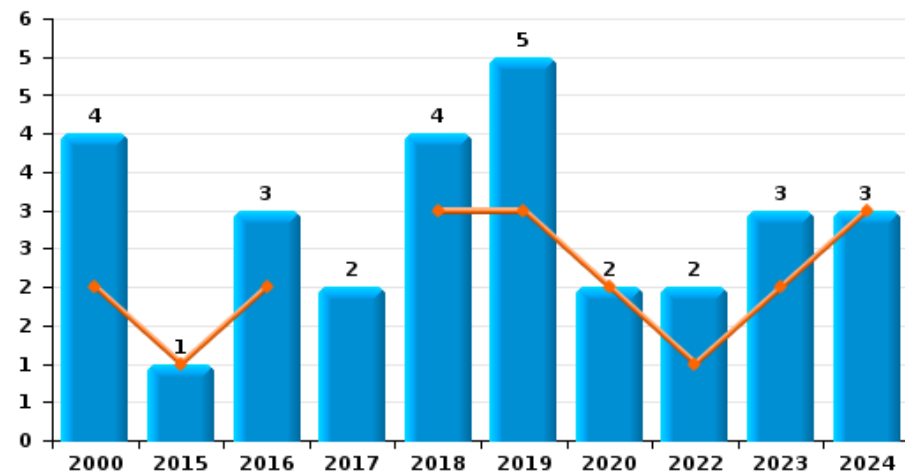
Vol à l'étalage



Vol avec violence sans arme



Vol à la tire

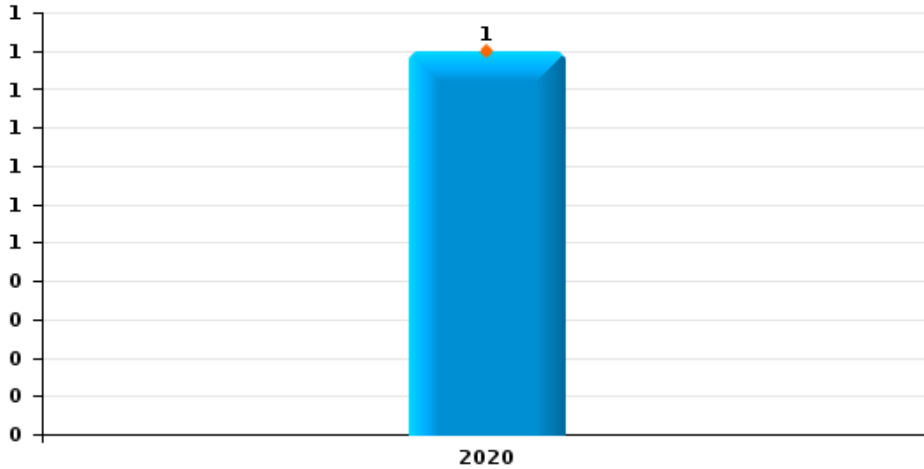




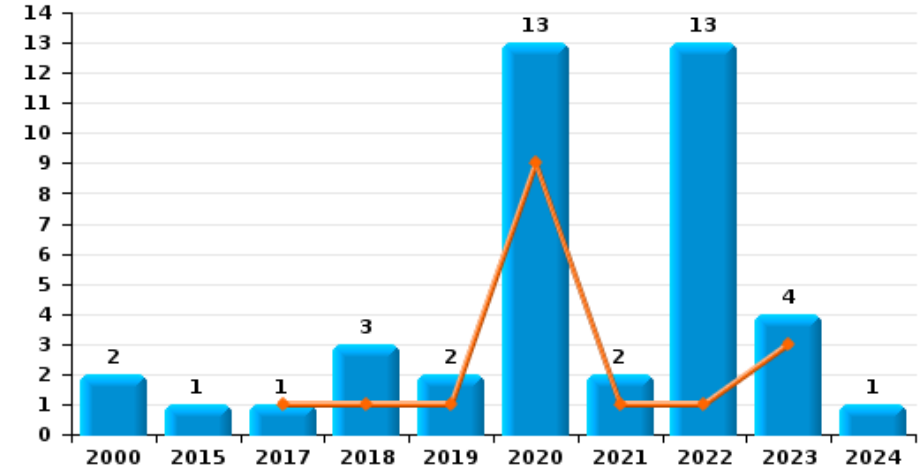
Haaltert



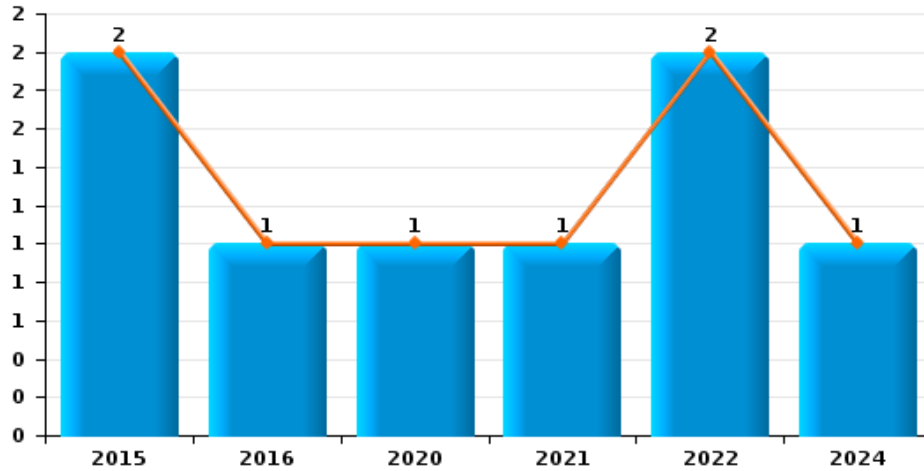
Arrachage de sac à main



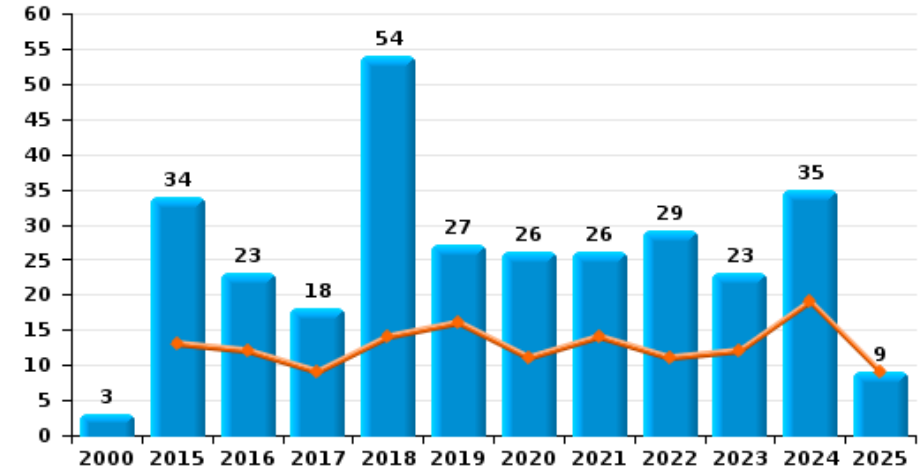
Graffiti



Vol à l'arraché



Dégradation de voiture





Haaltert

FC Vol moyen de transport

		2000	2015	2016	2017	2018	2019	2020	2021	2022	2023	2024	2025
Vol de voiture	Trim 1		2	1	1	2	1			1			
	Trim 2				1	2	1				2		
	Trim 3	3	3		2	1			1	2			
	Trim 4	2				1	1		1	1			
	Total	5	5	1	4	6	3			2	4	2	
Vol de moto	Trim 1						1			1			
	Trim 2												1
	Trim 3								1				
	Trim 4						1						
	Total						2		1	1			1
Carjacking	Trim 2										1		
	Trim 3	1											
	Total	1									1		
Vol dans les garages	Trim 1				2								
	Trim 3	2	1										
	Total	2	1		2								
Vol de vélomoteur	Trim 1	2	1		1								
	Trim 2	2		1	1								
	Trim 3	5		2		1							
	Trim 4	1	2	1	1		2						
	Total	10	3	4	3	1	2						
Vol de vélo	Trim 1	7	2	6	3	2	2	1	1	2	5	2	4
	Trim 2	7	13	8	6	2	3	3	1	6	6	5	1
	Trim 3	11	12	2	5	7	9	13	4	3	7	3	
	Trim 4	11	7	9	3	5	6	4	1	4	4	2	
	Total	36	34	25	17	16	20	21	7	15	22	12	5



FC Cambriolage

		2000	2015	2016	2017	2018	2019	2020	2021	2022	2023	2024	2025
Cambriolage dans habitation	Trim 1	7	43	20	10	10	8	9	2	5	6	9	5
	Trim 2	8	14	4	8	4	5	5	10	4	10	3	3
	Trim 3	14	10	9	4	3	10	3	7	12	1	5	
	Trim 4	5	10	7	5	12	17	1	3	2	15	13	
Total		34	77	40	27	29	40	18	22	23	32	30	8
Cambriolage ds entreprise ou commerce	Trim 1	4	6	4	1	1	2		2	1	2		
	Trim 2	4	5	2	2				1	2	3	1	1
	Trim 3	4	1			1	5			1			
	Trim 4	5	4	3		3	3			1	1	1	
Total		17	16	9	3	5	10		3	5	6	2	1
Cambriolage ds service public ou bâtiment administ	Trim 1	5	3		1	6							
	Trim 2	1	2		1			2					
	Trim 3	4	1		1	1	1				1		
	Trim 4	2	1	5	1								
Total		12	7	5	4	7	1	2			1		
Cambriolage dans bâtiment (total)	Trim 1	15	52	24	12	17	10	9	4	6	8	9	5
	Trim 2	13	21	6	11	4	5	7	10	6	13	4	4
	Trim 3	22	12	9	5	5	14	3	7	13	2	5	
	Trim 4	12	15	15	6	15	20	1	3	3	16	14	
Total		62	100	54	34	41	49	20	24	28	39	32	9



FC Vol autre

		2000	2015	2016	2017	2018	2019	2020	2021	2022	2023	2024	2025
Vol à main armée	Trim 1			1			1						
	Trim 2		2		3			1	1			1	
	Total		2	1	3		1	1	1			1	
Vol avec violence sans arme	Trim 1	4	2		2	1		1	2	2	4	4	1
	Trim 2	1	1	1		2	2	7		3	4		3
	Trim 3	1	4	1		3	2			3		2	
	Trim 4		2	1		2		3		1		2	
	Total	6	9	3	2	8	4	11	2	9	8	8	4
Vol dans ou sur un véhicule	Trim 1	9	5	6	10	4	2	1	1	2	1	1	4
	Trim 2	9	4	4	6	1		5	12	2		2	6
	Trim 3	4	4	3	2		1	2	7	2	2	1	
	Trim 4	6	2	10	5	3	2	1	6	2	3	1	
	Total	28	15	23	23	8	5	9	26	8	6	5	10
Vol d'armes et explosifs	Trim 3		1										
Total		1											
Arrachage de sac à main	Trim 2							1					
Total								1					
Vol à l'arraché	Trim 1		1							1		1	
	Trim 2		1	1				1	1	1			
	Total		2	1				1	1	2		1	
Vol à la tire	Trim 1		1	1		2	2	2			1	1	
	Trim 2	2		1		1	1			1	1	2	
	Trim 3	1		1		1	2			1	1		
	Trim 4	1			2								
	Total	4	1	3	2	4	5	2		2	3	3	



FC Vol autre

		2000	2015	2016	2017	2018	2019	2020	2021	2022	2023	2024	2025
Vol à l'étalage	Trim 1	2	5	2	3		3	12	6	10	1	1	1
	Trim 2	1	1	1	3		4	7	5	16	5	6	2
	Trim 3	1	5	1	4		3	3	24	1	1	3	
	Trim 4	2	1			5	10	8	15	9	2	1	
	Total	6	12	4	10	5	20	30	50	36	9	11	3
Vol par ruse	Trim 1	1		3				1					
	Trim 2						1			1			
	Trim 3	1	2	3		1	2						
	Trim 4	1		3		2	1			1	1	1	
	Total	3	2	9		3	4	1		2	1	1	
Vol de métaux	Trim 1		2		1					1	1		1
	Trim 2		2						1	1			1
	Trim 3		3			1				1			
	Trim 4		1	1				1			1		
	Total		8	1	1	1		1	1	3	2		2
Vol sur les chantiers	Trim 1		3		2	1	2			1		1	2
	Trim 2		2						1			1	3
	Trim 3	1	3			1				1	1		
	Trim 4		1	1		1		2					
	Total	1	9	1	2	3	2	2	1	2	1	2	5
Home-invasion	Trim 2					1							
Total					1								
Vol d'animaux	Trim 1	1			1		2	1			1		
	Trim 2	2	1	1	3	1						1	
	Trim 3			1	1	1						1	
	Trim 4		1	1		1							
	Total	3	2	3	5	3	2	1			1	2	



Criminalité ICT

		2000	2015	2016	2017	2018	2019	2020	2021	2022	2023	2024	2025
Fraude de cartes de paiements	Trim 1						4	2		2			
	Trim 2											1	1
	Trim 3	1		1	2		4		1	1	1	1	
	Trim 4	2			2			1		1	1	1	
Total		3		1	6		8	3	1	4	2	3	1
Phishing	Trim 1				1	1	4	5	17	12	14	7	11
	Trim 2				1	2	3	13	6	6	8	12	3
	Trim 3				2	3	4	14	11	5	6	9	
	Trim 4			1	1		5	16	19	10	8	6	
Total				1	5	6	16	48	53	33	36	34	14
Ransomware	Trim 1				1								
Total				1									
Shouldersurfing	Trim 1							2					
	Trim 3						1						
Total							1	2					
Skimming	Trim 1						4						
	Trim 3			1	2								
Total				1	2		4						



FC Autre

		2000	2015	2016	2017	2018	2019	2020	2021	2022	2023	2024	2025
Violence contre les métiers d'intérêt général	Trim 1	1	2	1				1	1		1		
	Trim 2		1	1	1					1			1
	Trim 3										1		
	Trim 4		2	1						2			
Total		1	5	3	1			1	1	3	2		1
Viol collectif	Trim 3											1	
Total												1	
Graffiti	Trim 1						1	9	1		3		
	Trim 2			1	1					1			
	Trim 3	1			2	1	1	1		10	1	1	
	Trim 4	1	1					3	1	2			
Total		2	1		1	3	2	13	2	13	4	1	
Dégradation de voiture	Trim 1		6	6	5	8	4	8	8	7	7	12	5
	Trim 2		7	6	4	6	12	3	6	4	5	7	4
	Trim 3	1	10	9	4	19	5	9	9	7	4	7	
	Trim 4	2	11	2	5	21	6	6	3	11	7	9	
Total		3	34	23	18	54	27	26	26	29	23	35	9
Rixe au couteau	Trim 2				1						1		
	Trim 3			1									
Total				1	1						1		



PH Violence intrafamiliale (VIF)

		2000	2015	2016	2017	2018	2019	2020	2021	2022	2023	2024	2025
VIF: physique, dans le couple	Trim 1	2	10	6	8	6	7	11	7	11	8	8	11
	Trim 2	2	4	11	10	6	11	9	8	6	15	11	6
	Trim 3	3	4	10	4	6	8	14	10	6	18	11	
	Trim 4	1	8	12	8	9	11	8	6	4	7	9	
	Total	8	26	39	30	27	37	42	31	27	48	39	17
VIF: physique, envers des descendants	Trim 1	1		2	1			1		1	2	1	
	Trim 2		1	1	1	1			2		1	1	
	Trim 3		1					2			3	6	
	Trim 4		1	1	1	4	3	3			1	2	
	Total	1	3	4	3	5	3	6	2	1	7	10	
VIF: physique, envers d'autres membres	Trim 1	4	1	4		3	4	1	3	6		1	3
	Trim 2	5	2	7	1	1	2	2	1	3	2	4	1
	Trim 3	3	5	2	3	1	3	2	2			5	
	Trim 4	2	3	3		6	1	6	1	1	2	5	
	Total	14	11	16	4	11	10	11	7	10	4	15	4
VIF: sexuelle, dans le couple	Trim 1				1							2	
	Trim 2			1			1	1					
	Trim 3								2			1	
	Trim 4				1								
	Total			1	2		1	1	2				3
VIF: sexuelle, envers des descendants	Trim 1	1				2				1			
	Trim 2		1										
	Trim 3		1	3								1	
	Total	1	2	3		2				1		1	
VIF: sexuelle, envers d'autres membres	Trim 3	1											
Total	1												



PH Violence intrafamiliale (VIF)

		2000	2015	2016	2017	2018	2019	2020	2021	2022	2023	2024	2025
VIF: psychique, dans le couple	Trim 1	5	8	12	10	6	8	2	3	4	3	9	11
	Trim 2	3	4	13	5	7	13	6		6	10	13	
	Trim 3	1	20	12	5	4	9	8	3	6	1	8	
	Trim 4	3	14	5	9	4	6	12	4	5	12	2	
	Total	12	46	42	29	21	36	28	10	21	26	32	11
VIF: psychique, envers des descendants	Trim 1			1	1	2				1			
	Trim 2			1			1					1	
	Trim 3		1	1									
	Trim 4					1			1	1	1		
	Total		1	3	1	3	1			2	1	2	
VIF: psychique, envers d'autres membres	Trim 1				1	2	2			2		1	1
	Trim 2			2	1	2		1		1	1	1	
	Trim 3		1	1	2			1	1			3	
	Trim 4		3		2			1		1		2	
	Total		4	3	6	4	2	3	1	4	1	7	1
VIF: économique, dans le couple	Trim 1			1	2		2	2	1				2
	Trim 2			3		2							
	Trim 3		2	3	2	2		4					
	Trim 4		1	1	2	1	3	1			2	1	
	Total		3	8	6	5	5	7	1		2	1	2
VIF: économique, envers des descendants	Trim 1								1				
	Trim 2	2											
	Trim 3	2		1									
	Trim 4				1								
	Total	4		1	1				1				



PH Violence intrafamiliale (VIF)

		2000	2015	2016	2017	2018	2019	2020	2021	2022	2023	2024	2025
VIF: économique, envers d'autres membres	Trim 1	8		1	1	1	2	1		1	1	1	1
	Trim 2	6		4	1	2	1	1	1				1
	Trim 3	7	2	2								1	
	Trim 4	8		1		2		1			1	2	
Total		29	2	8	2	5	3	3	1	1	2	4	2



PH Hormones et dopage

		2000	2015	2016	2017	2018	2019	2020	2021	2022	2023	2024	2025
Dopage humain	Trim 1											1	
	Trim 2			1	1	2	1						1
	Trim 3			1									
	Trim 4						5	1					
Total				2	1	2	6	1				1	1
Engraissement illégal	Trim 1									1			
	Trim 2	1	1										
	Total	1	1							1			



PH Drogues

		2000	2015	2016	2017	2018	2019	2020	2021	2022	2023	2024	2025
Vente de cocaïne	Trim 1				1	2		3				1	1
	Trim 2		1		2	2		1		1			
	Trim 3		1	1		1			1				
	Trim 4		1				1			3	2		
Total			3	1	3	5	1	4	1	4	2	1	1
Import-export de cocaïne	Trim 2					1							
Total						1							
Production de drogues synthétiques	Trim 1												1
	Trim 4		1						1				
Total			1						1				1
Import-export de drogues synthétiques	Trim 1			1									
	Trim 2							1					
Total				1				1					
Vente de drogues synthétiques	Trim 1		1	1		1	1	4	2	4	1	1	1
	Trim 2				2	2	1		1				
	Trim 3		1			1			1	2		3	
	Trim 4	1	3				1	1	2		2		
Total		1	5	1	2	4	3	5	6	6	3	4	1
Production de cannabis (culture)	Trim 1						1						
	Trim 2					1							
	Trim 3					1			1	2		1	
	Trim 4							1			1	1	
Total						2	1	1	1	2	1	2	
Vente de cannabis en grande quantité	Trim 1											1	
	Trim 3								1				
Total									1			1	



PH Drogues

		2000	2015	2016	2017	2018	2019	2020	2021	2022	2023	2024	2025
Vente-traffic d héroïne	Trim 1			1		1			1				
	Trim 2		2		2	1		2		1			
	Trim 3								1				
	Trim 4		2		1		1	1					
Total			4	1	3	2	1	3	2	1			



PH Traite des êtres humains

		2000	2015	2016	2017	2018	2019	2020	2021	2022	2023	2024	2025
TEH - exploitation économique	Trim 1				1								
	Trim 2			1									
	Total			1	1								
TEH - exploitation sexuelle	Trim 1										1		
	Trim 3										2		
	Total										3		



PH Violence dans l'espace public

		2000	2015	2016	2017	2018	2019	2020	2021	2022	2023	2024	2025
Violence physique (transport public)	Trim 1		1								1		
	Trim 2									1	1		
	Trim 3			1									
	Total		1	1						1	2		
Violence physique (voie publique)	Trim 1		4	4	4	2	3	3	2	1	4	5	5
	Trim 2	4	1	8	3	6	2	7	2	1	2	5	5
	Trim 3	6	5	9	4	3	3		3	2	5	2	
	Trim 4	10	4	2	2		4	2	2	3	3	5	
	Total	20	14	23	13	11	12	12	9	7	14	17	10
Violence physique (autre endroit public)	Trim 1						1						
	Trim 2			2	2		1			2			
	Trim 3			1	1					1			
	Trim 4		1			1							
	Total		1	3	3	1	2			3			
Violence physique (endroit accessible au public)	Trim 1	5	3	1	1		2	2	2	1	2	4	
	Trim 2	2	4	6	1	4	1	1			5	1	
	Trim 3	2	2	1	1	3	2	2	2		3	2	
	Trim 4	3	6	1	2	1	1	1	1	4	3		
	Total	12	15	9	5	8	6	6	5	5	13	7	
Violence sexuelle (transport public)	Trim 3	1											
Total	1												
Violence sexuelle (voie publique)	Trim 1				1			1		1			
	Trim 2		1					3	1		1		
	Trim 3			1	1		1				1	1	
	Trim 4	1		1								1	
	Total	1	1	2	2		1	4	1	1	2	2	
Violence sexuelle (autre endroit public)	Trim 2	2											1
Total	2												1



PH Violence dans l'espace public

		2000	2015	2016	2017	2018	2019	2020	2021	2022	2023	2024	2025
Violence sexuelle (endroit accessible au public)	Trim 1					1							
	Trim 2			1					1		1		
	Trim 3			1									
	Total			2		1			1		1		
Violence psychique (transport public)	Trim 1												1
	Trim 2						1	1		1			
	Trim 4						1				1	1	
	Total				1		2	1		1	1	1	1
Violence psychique (voie publique)	Trim 1	2	4	7	5	5	6	2	2	2	2	3	6
	Trim 2	2	5	4	7	1	1	6	3	2	4	6	2
	Trim 3	7	7	3	4	3	2	4	7	2	2	7	
	Trim 4	6	3	4		8	2	3	3	6	2	9	
	Total	17	19	18	16	17	11	15	15	12	10	25	8
Violence psychique (autre endroit public)	Trim 1	3		1		4	1			2			
	Trim 2	2		3	2				1				
	Trim 3	4	2	2		2	1		1	1		1	
	Trim 4	2		1				1			1	1	
	Total	11	2	7	2	6	2	1	2	3	1	2	
Violence psychique (endroit accessible au public)	Trim 1	2	1	1	2	2	1	1	2	1	1	4	2
	Trim 2		3	6	2	1	2	2			2	1	1
	Trim 3	4			2	1	2	2		3		1	
	Trim 4	3	2		4	1		3	1	3	2	1	
	Total	9	6	7	10	5	5	8	3	7	5	7	3
Vol à main armée (endroit accessible au public)	Trim 1			1			1						
	Trim 2		2		2								
	Total		2	1	2		1						
Vol avec violence sans arme (transport public)	Trim 1											1	
	Total											1	



PH Violence dans l'espace public

		2000	2015	2016	2017	2018	2019	2020	2021	2022	2023	2024	2025
Vol avec violence sans arme (voie publique)	Trim 1	2										3	1
	Trim 2	1						1		1	2		
	Trim 3	1								1		1	
	Trim 4		1										
Total		4	1					1		2	2	4	1
Vol avec violence sans arme (endr. acces. au pub.)	Trim 1		1							1	1		
	Trim 2							1		1	1		
	Trim 3		2										
Total			3					1		2	2		



PH Autre

		2000	2015	2016	2017	2018	2019	2020	2021	2022	2023	2024	2025
Faux policiers	Trim 1		1										
	Trim 2										1		4
	Total		1								1		4
Terrorisme, extrémisme et radicalisme	Trim 1		1			1							
	Trim 4									1			
	Total		1			1				1			
Cyberharcèlement	Trim 1		3	1	9	9	3		6	6	1		3
	Trim 2	1	4	4	7	4	5	1	4			4	2
	Trim 3	1	4	5	8	3	7	3	5	1	1	2	
	Trim 4	7	2	6	6	2	6	5	1	2	2	6	
	Total	9	13	16	30	18	21	9	16	9	4	12	5
Fraude à l'identité	Trim 1	1	6	3	6	2	9	2	17	6	5	9	5
	Trim 2	1	6	5	3	4	4	4	5	6	3	10	4
	Trim 3		6	2	5	3	8	7	5	3	4	6	
	Trim 4		6	5	6	10	3	18	10	6	3	3	
	Total	2	24	15	20	19	24	31	37	21	15	28	9



Haaltert

2024

FC Vol moyen de transport

	Fév	Mar	Avr	Juin	Juil	Août	Déc	Total
Vol de vélo	1	1	2	3	2	1	2	12

FC Cambriolage

	Jan	Fév	Mar	Avr	Mai	Juin	Août	Sep	Oct	Nov	Déc	Total
Cambriolage dans habitation	2	6	1	2	1		1	4	1	1	11	30
Cambriolage ds entreprise ou commerce						1					1	2
Cambriolage dans bâtiment (total)	2	6	1	2	1	1	1	4	1	1	12	32

FC Vol autre

	Jan	Fév	Mar	Avr	Mai	Juin	Juil	Août	Sep	Oct	Nov	Déc	Total
Vol à main armée					1								1
Vol avec violence sans arme		2	2				2				1	1	8
Vol dans ou sur un véhicule		1		1	1		1					1	5
Vol à l'arraché		1											1
Vol à la tire			1			2							3
Vol à l'étagage	1			3	2	1	1	1	1	1			11
Vol par ruse											1		1
Vol sur les chantiers		1			1								2
Vol d'animaux					1			1					2

Criminalité ICT

	Jan	Fév	Mar	Avr	Mai	Juin	Juil	Août	Sep	Oct	Nov	Total
Fraude de cartes de paiements						1	1			1		3
Phishing	4	1	2	5	3	4	4	3	2	1	5	34



FC Autre

	Jan	Fév	Mar	Avr	Mai	Juin	Juil	Août	Sep	Oct	Nov	Déc	Total
Viol collectif								1					1
Graffiti									1				1
Dégradation de voiture	3	3	6	4	1	2	1	3	3	1	1	7	35

PH Violence intrafamiliale (VIF)

	Jan	Fév	Mar	Avr	Mai	Juin	Juil	Août	Sep	Oct	Nov	Déc	Total
VIF: physique, dans le couple	2	4	2	7	3	1	2	6	3	3	2	4	39
VIF: physique, envers des descendants			1			1	2	3	1		1	1	10
VIF: physique, envers d'autres membres		1			1	3	2	3		1	2	2	15
VIF: sexuelle, dans le couple	1	1					1						3
VIF: sexuelle, envers des descendants							1						1
VIF: psychique, dans le couple	1	4	4	6	3	4	2	4	2	1	1		32
VIF: psychique, envers des descendants						1				1			2
VIF: psychique, envers d'autres membres	1				1		2		1	1		1	7
VIF: économique, dans le couple											1		1
VIF: économique, envers d'autres membres	1						1			1		1	4

PH Hormones et dopage

	Mar	Total
Dopage humain	1	1

PH Drogues

	Jan	Fév	Mar	Juil	Oct	Total
Vente de cocaïne		1				1
Vente de drogues synthétiques			1	3		4
Production de cannabis (culture)				1	1	2
Vente de cannabis en grande quantité	1					1



PH Violence dans l'espace public

	Jan	Fév	Mar	Avr	Juin	Juil	Août	Sep	Oct	Nov	Déc	Total
Violence physique (voie publique)	2	2	1	3	2	1	1			2	3	17
Violence physique (endroit accessible au public)	1	2	1	1			2					7
Violence sexuelle (voie publique)							1		1			2
Violence psychique (transport public)											1	1
Violence psychique (voie publique)	1	1	1	5	1	3	1	3	2	4	3	25
Violence psychique (autre endroit public)							1			1		2
Violence psychique (endroit accessible au public)	1	2	1	1			1			1		7
Vol avec violence sans arme (transport public)		1										1
Vol avec violence sans arme (voie publique)		1	2			1						4

PH Autre

	Jan	Fév	Mar	Avr	Mai	Juin	Juil	Août	Sep	Oct	Nov	Déc	Total
Cyberharcèlement				2	1	1	1	1		1	2	3	12
Fraude à l'identité	3	1	5	5		5	4	1	1		2	1	28



2025

FC Vol moyen de transport

	Fév	Mar	Mai	Juin	Total
Vol de moto			1		1
Vol de vélo	1	3		1	5

FC Cambriolage

	Fév	Mar	Juin	Total
Cambriolage dans habitation	4	1	3	8
Cambriolage ds entreprise ou commerce			1	1
Cambriolage dans bâtiment (total)	4	1	4	9

FC Vol autre

	Jan	Fév	Mar	Avr	Mai	Juin	Total
Vol avec violence sans arme	1				1	2	4
Vol dans ou sur un véhicule	1	2	1			6	10
Vol à l'étalage		1		1	1		3
Vol de métaux			1		1		2
Vol sur les chantiers	1	1		1	2		5

Criminalité ICT

	Jan	Fév	Mar	Avr	Mai	Total
Fraude de cartes de paiements				1		1
Phishing	2	6	3	2	1	14

FC Autre

	Jan	Avr	Mai	Juin	Total
Violence contre les métiers d'intérêt général			1		1
Dégradation de voiture	5	2	1	1	9



PH Violence intrafamiliale (VIF)

	Jan	Fév	Mar	Avr	Mai	Juin	Total
VIF: physique, dans le couple	5	2	4	2	4		17
VIF: physique, envers d'autres membres	1	2				1	4
VIF: psychique, dans le couple	1	3	7				11
VIF: psychique, envers d'autres membres		1					1
VIF: économique, dans le couple	1		1				2
VIF: économique, envers d'autres membres		1				1	2

PH Hormones et dopage

	Juin	Total
Dopage humain	1	1

PH Drogues

	Jan	Mar	Total
Vente de cocaïne		1	1
Production de drogues synthétiques	1		1
Vente de drogues synthétiques		1	1

PH Violence dans l'espace public

	Jan	Fév	Mar	Avr	Mai	Juin	Total
Violence physique (voie publique)	4		1	1	2	2	10
Violence sexuelle (autre endroit public)					1		1
Violence psychique (transport public)			1				1
Violence psychique (voie publique)	3	1	2	1	1		8
Violence psychique (endroit accessible au public)	1		1		1		3
Vol avec violence sans arme (voie publique)	1						1



PH Autre

	Jan	Fév	Mar	Avr	Mai	Juin	Total
Faux policiers					3	1	4
Cyberharcèlement	2		1		2		5
Fraude à l'identité	1	1	3	1	3		9

STATISTIQUES POLICIERES DE CRIMINALITE

LIEU DE PERPETRATION: COMMUNE

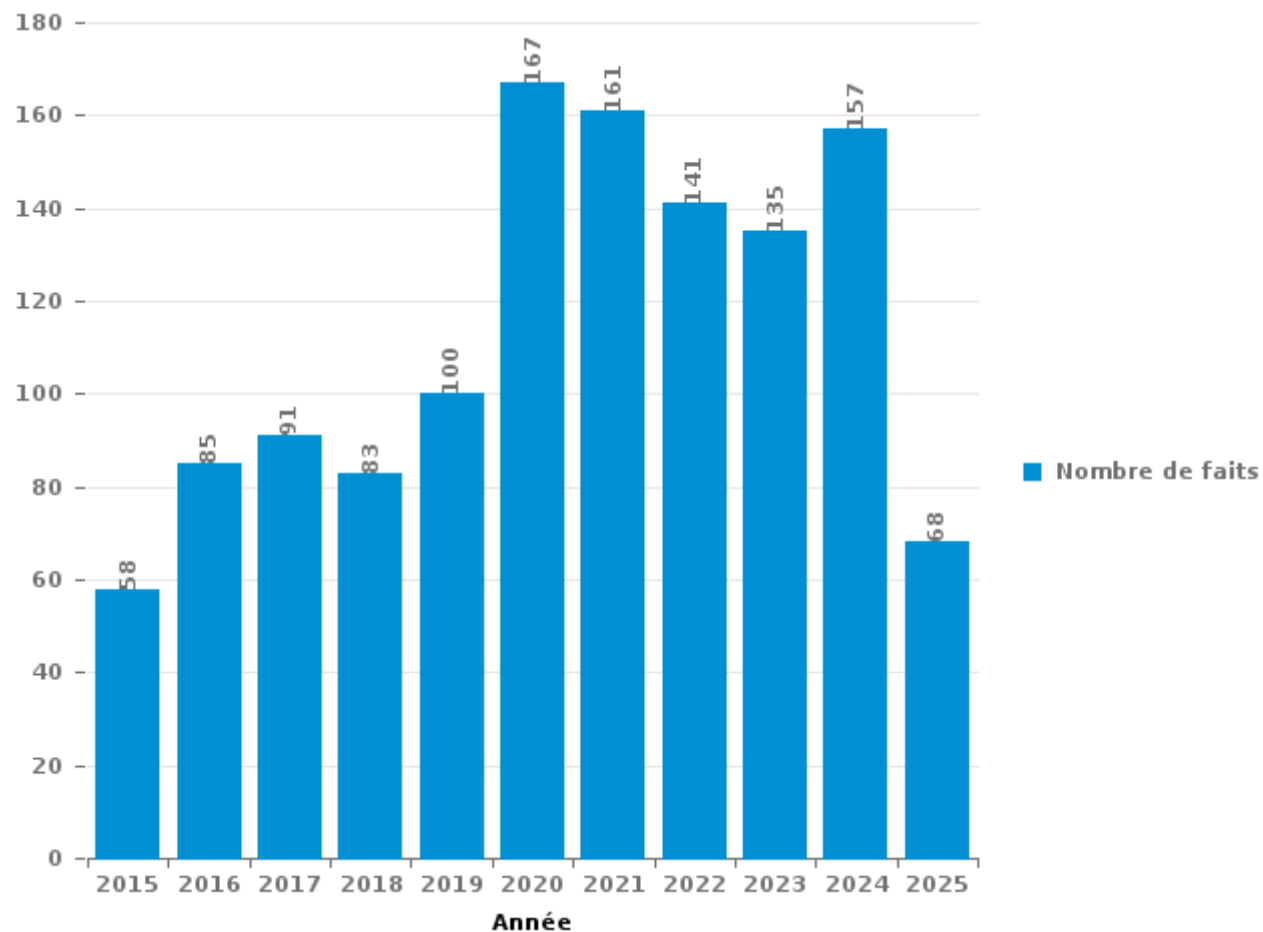
Haaltert

PARTIE III : ICT



Haaltert

Nombre total de délits avec un élément ICT/online, depuis 2015





Criminalité ICT/online au sens strict

Infractions (exhaustif)

	2015	2016	2017	2018	2019	2020	2021	2022	2023	2024	2025
Code pénal social: Infr. contre foi publique en droit pénal social: Faux en informatique											1
Criminalité informatique: Faux en informatique:	4	3	2	3	3	3	54	58	51	50	8
Criminalité informatique: Fraude informatique:	5	6	21	13	40	87	74	64	66	76	32
Criminalité informatique: Hacking:	3	11	6	12	17	15	12	25	8	23	9
Criminalité informatique: Sabotage:			1							1	
Infr. contre autres valeurs morales et sentiments: Violation de communication par particulier:										1	
Infr. contre l'autorité publique: Refus de coopération (informatique et télécom):							1	1			
Total:	12	20	30	28	60	105	141	148	125	151	50

Figures criminelles (à considérer spécifiquement – ne pas additionner avec d'autres éléments – risque de double comptage!)

	2016	2017	2018	2019	2020	2021	2022	2023	2024	2025
Fraude de cartes de paiements	1	6		8	3	1	4	2	3	1
Phishing	1	5	6	16	48	53	33	36	34	14
Ransomware		1								
Shouldersurfing				1	2					
Skimming	1	2		4						



Criminalité ICT/online au sens large

Infractions (uniquement si code-fait existe)

	2015	2016	2017	2018	2019	2020	2021	2022	2023	2024	2025
Fraude: Escroquerie: Fraude par internet	31	45	35	33	39	121	81	42	53	55	30
Infr. contre autres valeurs morales et sentiments: Cyberlokkig (leurre de mineur par ICT):							1				
Infr. contre les moeurs: Grooming (contact par ICT avec mineur < 16 ans):	2	1					2				
Infr. contre les moeurs: Voyeurisme: Diffusion enregistrement nudité ou intimité					1		1				
Total:	33	46	35	33	40	121	85	42	53	55	30

Figures criminelles (à considérer spécifiquement – ne pas additionner avec d'autres éléments – risque de double comptage!)

	2015	2016	2017	2018	2019	2020	2021	2022	2023	2024	2025
Cyberharcèlement	13	16	30	18	21	9	16	9	4	12	5

STATISTIQUES POLICIERES DE CRIMINALITE

LIEU DE PERPETRATION: COMMUNE

Haaltert

PARTIE IV : DESTINATION LIEU



Haaltert

Vol et extorsion

	2000	2015	2016	2017	2018	2019	2020	2021	2022	2023	2024	2025
Habitation: maison	33	87	46	34	39	46	24	22	30	35	41	11
Voie publique	46	33	36	27	17	20	17	16	19	18	15	6
Magasin	17	22	11	14	10	26	34	54	37	15	14	4
Inconnue	1	10	8	10	10	20	8	11	5	9	5	1
Habitation: dépendances	5	14	15	12	3	7	7	4	7	3	6	1
Station de bus / métro et gare de chemin de fer	8	14	7	8	7	5	6	1	2	4	3	2
Habitation: allée	12	9	5	7	4	2	6	7		6	3	5
Parking	7	9	9	8	13	6		5	3	4	1	
Habitation: non précisée	11	8	8	3	8	2	7	2	3	1	4	2
Horeca	10	5	5	5	4	4	2	1	5	1	4	
Terrain	15	4	3	4	7	2	2	1		2	4	2
Emplacement de vélo		4	4	3		5	7		6	7	7	1
Habitation: appartement	1	5	8	4		5	5	4	3	3	2	1
Habitation: garage	6	4	2	4	1	5	2	1	2	6	2	
Entreprise	6	5	3	4	2	3	3	1	2	2	2	1
Maison de repos		5	4	9			2	1	4	5	1	2
Chantier		9	1	2	3	2	1	1	2	1	2	5
Autre	3	2	3	8		2	2		2	3	2	1
Culture et loisirs	6	2	6	2	1	3	1	1		3	1	
Institution d'enseignement	9	4	2		6	1	1					
Stade	10	1	2			3						
Cimetière	1	4	2	1	1	1	2	1				
Edifice religieux / lieu du culte	9		1	1	1	1						
Moyen de transport: camion				1	1			3	2			1
Moyen de transport: voiture	1		2	1	1		1	2				
Service public	1	3	2		1	1						
Infrastructure sportive	3							1	1			1
Banque / institution financière	1	1		1		1	1					
Habitation: autre	1			1		1	1	1				
Moyen de transport: autre			2				1	2				
Moyen de transport: train / tram / métro								1	1	1		1
Bâtiment administratif	1						1		1			
Service		2	1									
Arrêt de bus / tram			1	1								
Guichet automatique	2											
Moyen de transport: autobus / autocar						1	1					
Station essence	1				1							
Médecin / dentiste / pharmacien			1									
Total	227	266	200	175	141	175	145	144	137	129	119	48

FPF/DGR/DR1/BIPOL - Statistiques policières de criminalité (date de clôture: 31/10/2025)

Les données pour les années 2001 jusqu'à 2014 ne sont plus publiées mais restent disponibles sur demande auprès du service BIPOL.

Les données pour 2025 ne concernent que le 1er semestre.



Haaltert

Dégradation de la propriété

	2000	2015	2016	2017	2018	2019	2020	2021	2022	2023	2024	2025
Voie publique	46	25	17	14	44	17	22	18	30	19	22	5
Habitation: résidence principale	19	21	35	17	19	24	24	16	10	13	5	11
Parking	6	6	5	4	6	4	4	6	10	4	10	5
Terrain	17	6	3	6	2	2	3	2	5	2	5	
Habitation: non précisée	11	1	3	7	4	3	3	1	2	1	7	
Habitation: allée	6	5	2	2	6	7	1	4	1	1	4	2
Habitation: jardin	10		2	3	2	2	3	2	3	5		
Inconnue	2	1		5	4	4	3	1	5	1	2	
Habitation: dépendances	2	4	2		1	1	2	2		3	7	
Culture et loisirs	4		1	1	1	1	4	2		2	2	
Habitation: garage	3			3	2	2	3	2		1	2	
Horeca	6	2		1		3	1			1		1
Autre	1		2	3	1		2	4			1	
Magasin	1	1	2	1	3		1		1	2		
Edifice religieux / lieu du culte	2		3	1				2		1		
Arrêt de bus / tram			1		2	1	2	1				1
Bâtiment administratif	1			1	1	3			2			
Cimetière			2	2		2		1			1	
Entreprise		1				1	1	1	1	3		
Infrastructure sportive	2				2		2			2		
Moyen de transport: voiture	1		1		2	1		1				1
Habitation: résidence secondaire							3	1	1	1		
Institution d'enseignement	1		1	2						2		
Bureau de police			2	1			1		1			
Service public					2	1	1	1				
Station de bus / métro et gare de chemin de fer	1				1					1		1
Banque / institution financière				1		1			1			
Stade					2	1						
Moyen de transport: autre	1							1				
Maison de repos										1		
Médecin / dentiste / pharmacien			1									
Service				1								
Total	143	73	85	76	107	81	86	69	73	66	68	27

FPF/DGR/DRI/BIPOL - Statistiques policières de criminalité (date de clôture: 31/10/2025)

Les données pour les années 2001 jusqu'à 2014 ne sont plus publiées mais restent disponibles sur demande auprès du service BIPOL.

Les données pour 2025 ne concernent que le 1er semestre.



Haaltert

Infractions contre l'intégrité physique

	2000	2015	2016	2017	2018	2019	2020	2021	2022	2023	2024	2025
Habitation	32	47	61	38	38	60	63	42	42	70	62	20
Voie publique	26	14	24	16	11	13	13	7	7	15	15	10
Horeca	10	4	5	2	5	5	1	1	2	3	2	1
Inconnue	6	3	7	4	3		3	2	1	1	3	4
Parking		1		2		1	1		1	5	2	
Habitation: allée	1	2					3	3		2		
Entreprise	3		1	1	1			1		2		1
Magasin	1	1	1	1	1		2		2	1		
Culture et loisirs		3		1	1			3		1		
Institution d'enseignement	2		2		1				1	1		1
Autre			1				1		1	2	1	
Infrastructure sportive	1	1				1				1	2	
Terrain	4				1	1						
Habitation: jardin		1			1	1	2					
Bureau de police			2	1								
Maison de repos		1										1
Moyen de transport: autobus / autocar										2		
Service public									1	1		
Stade		1	1									
Edifice religieux / lieu du culte	1											
Moyen de transport: autre												1
Moyen de transport: train / tram / métro									1			
Service		1										
Station de bus / métro et gare de chemin de fer			1									
Total	87	80	106	66	63	82	89	59	59	107	89	37

STATISTIQUES POLICIERES DE CRIMINALITE

LIEU DE PERPETRATION: COMMUNE

Haaltert

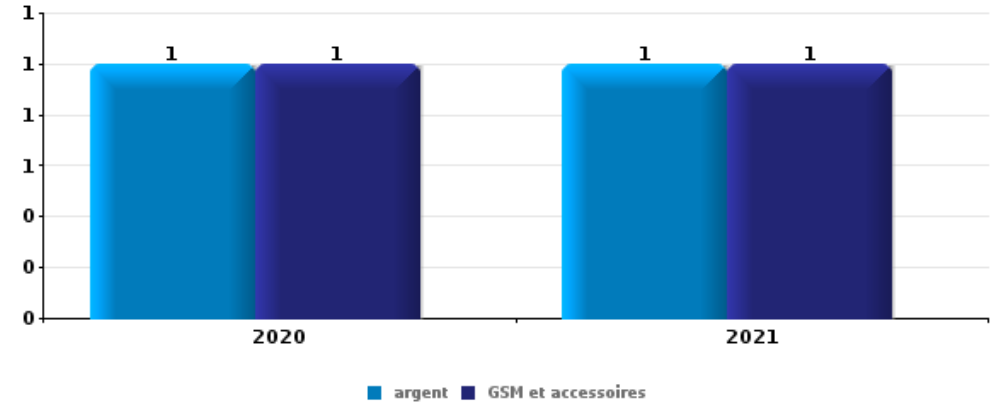
PARTIE V : OBJETS ET MOYENS DE TRANSPORT



Haaltert

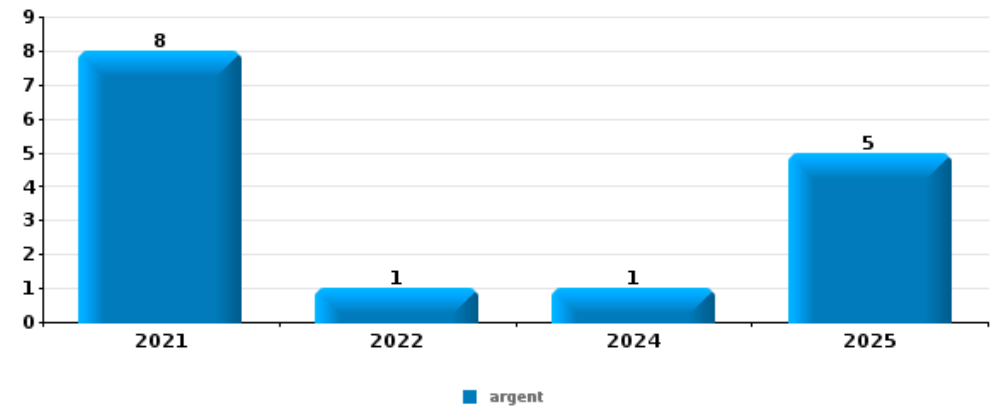
Vol à main armée

Top 5 Objets volés (sbd nombre de faits)		2020	2021	2022	2023	2024	2025
1	argent	1	1				
1	GSM et accessoires	1	1				
3	bijouterie / montre					1	
3	carte d'identité / passeport		1				
3	coffre-fort / coffret (argent) / caisse	1					
3	métaux					1	
3	ordinateur et accessoires					1	
3	permis de conduire		1				



Vol dans ou sur un véhicule

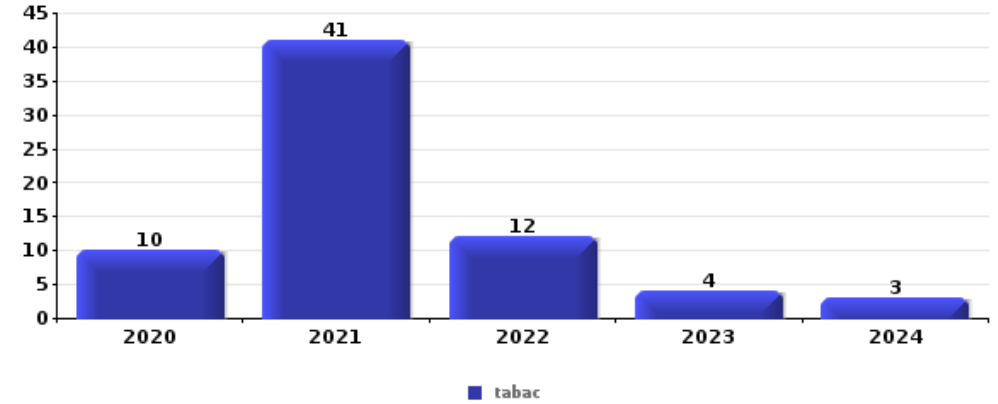
Top 5 Objets volés (sbd nombre de faits)		2020	2021	2022	2023	2024	2025
1	argent		8	1		1	5
2	outillage	1	6		1	2	2
3	permis de conduire		7		2		2
4	carte d'identité / passeport		6		1	1	2
5	autre document officiel	1	2		2		1
5	carte bancaire / carte de crédit		5		1		
5	ordinateur et accessoires	1	1	2	1		1
5	pièce de moyen de transport	2	3				1





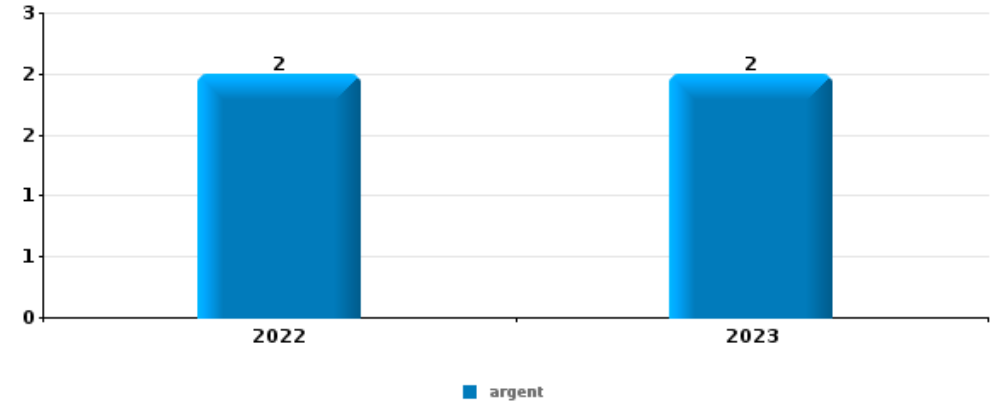
Vol à l'étalage

Top 5 Objets volés (sbd nombre de faits)		2020	2021	2022	2023	2024	2025
1	tabac	10	41	12	4	3	
2	alimentation	12	6	12	4	5	2
3	multimédia		3	5	1	1	
4	bijouterie / montre	2	1	3			
4	ordinateur et accessoires	2	1	1	1	1	



Cambrilage ds entreprise ou commerce

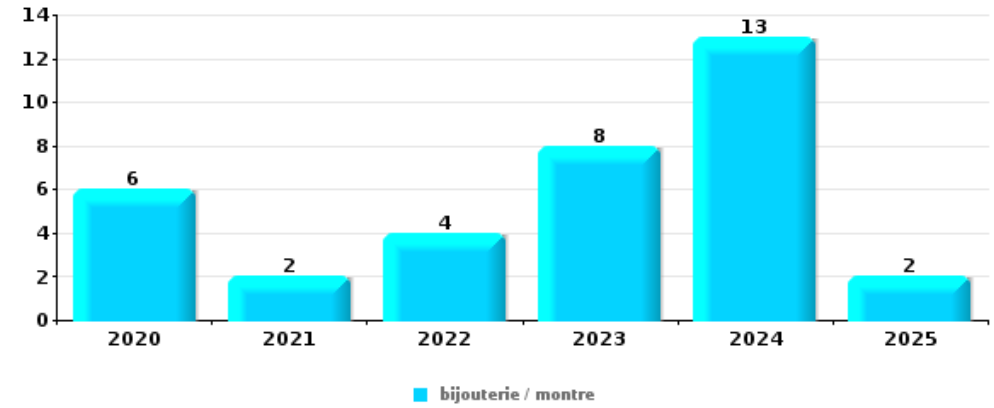
Top 5 Objets volés (sbd nombre de faits)		2020	2021	2022	2023	2024	2025
1	argent			2	2		
2	GSM et accessoires			1			
2	tabac				1		
2	vêtement		1				





Cambrassage dans habitation

Top 5 Objets volés (sbd nombre de faits)		2020	2021	2022	2023	2024	2025
1	bijouterie / montre	6	2	4	8	13	2
2	argent	5	4	6	5	11	3
3	ordinateur et accessoires		3	3	1	4	
4	multimédia		3	1	1	4	
5	outillage	1	4	1		1	
5	permis de conduire	1	3	1	1	1	



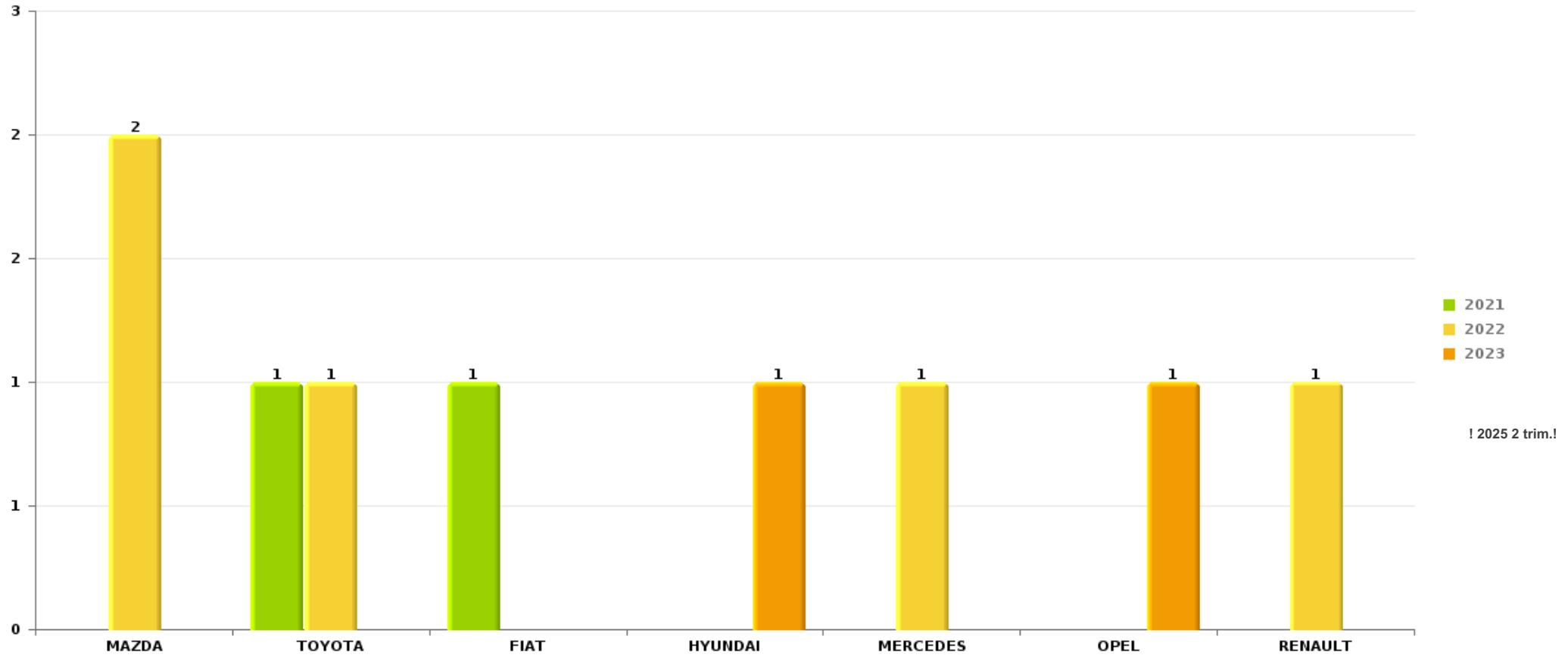
Remarque: en ce qui concerne les objets, aucun total n'est reproduit étant donné que plusieurs objets peuvent avoir été volés lors d'un même fait.



Haaltert

Vol de voiture

Nombre de voitures volées par marque (Top 5)



STATISTIQUES POLICIERES DE CRIMINALITE

LIEU DE PERPETRATION: COMMUNE

Haaltert

PARTIE VI : SUSPECTS



Partie 1: Niveau FAITS (comptage du nombre de faits pour lesquels un certain type de suspect est impliqué)

1.1. Nombre d'infractions selon le sexe des suspects identifiés (par catégorie principale)

Étant donné que, tant un suspect identifié masculin qu'un suspect identifié féminin peuvent être impliqués lors d'un même fait, il est possible que la somme des colonnes «Hommes» et «Femmes» soit supérieure à la valeur de la colonne «Total...» (voir également la note méthodologique)

Haaltert

2025

Catégorie principale / Sexe	Nombre total de faits avec au moins 1 suspect	Hommes	%	Femmes	%
Drogues	19	18	94,7%	1	5,3%
Infr. contre l'intégrité physique	14	10	71,4%	5	35,7%
Vol et extorsion	11	10	90,9%	1	9,1%
Armes et explosifs	7	7	100,0%		
Infr. contre l'autorité publique	6	6	100,0%		
Environnement	5	3	60,0%	4	80,0%
Fraude	5	5	100,0%	1	20,0%
Infr. contre la sécurité publique	5	4	80,0%	1	20,0%
Hormones et dopage	3	3	100,0%		
Criminalité informatique	2	2	100,0%		
Dégradation de la propriété	2	2	100,0%		
Infr. contre autres valeurs morales et sentiments	2	2	100,0%		
Infr. contre la famille	1			1	100,0%
Infr. contre la foi publique	1	1	100,0%		
Ivresse et alcool	1	1	100,0%		
Législation économique	1	1	100,0%		

CRIMINALITE ENREGISTREE: SUSPECTS



Catégorie principale / Sexe	Nombre total de faits avec au moins 1 suspect	Hommes	%	Femmes	%
Protection de la jeunesse	1	1	100,0%		
Total	86	76	88,4%	14	16,3%



1.2. Nombre d'infractions selon le sexe des suspects identifiés (par figure criminelle)

Étant donné que, tant un suspect identifié masculin qu'un suspect identifié féminin peuvent être impliqués lors d'un même fait, il est possible que la somme des colonnes «Hommes» et «Femmes» soit supérieure à la valeur de la colonne «Total...» (voir également la note méthodologique)

Haaltert

2025

FC Vol moyen de transport

Figure criminelle / Sexe	Nombre total de faits avec au moins 1 suspect identifié	Hommes	%
Vol de vélo	2	2	100,0%
Total	PA	PA	PA

FC Cambriolage

Figure criminelle / Sexe	Nombre total de faits avec au moins 1 suspect identifié	Hommes	%
Cambriolage dans habitation	1	1	100,0%
Cambriolage dans bâtiment (total)	1	1	100,0%
Total	PA	PA	PA

FC Vol autre

Figure criminelle / Sexe	Nombre total de faits avec au moins 1 suspect identifié	Hommes	%
Vol avec violence sans arme	2	2	100,0%
Vol à l'étalage	2	2	100,0%
Vol sur les chantiers	1	1	100,0%
Total	PA	PA	PA



Criminalité ICT

Figure criminelle / Sexe	Nombre total de faits avec au moins 1 suspect identifié	Hommes	%
Fraude de cartes de paiements	1	1	100,0%
Phishing	1	1	100,0%
Total	PA	PA	PA

FC Autre

Figure criminelle / Sexe	Nombre total de faits avec au moins 1 suspect identifié	Hommes	%
Violence contre les métiers d'intérêt général	1	1	100,0%
Total	PA	PA	PA

PH Violence intrafamiliale (VIF)

Figure criminelle / Sexe	Nombre total de faits avec au moins 1 suspect identifié	Hommes	%	Femmes	%
VIF: physique, dans le couple	5	3	60,0%	3	60,0%
VIF: physique, envers d'autres membres	4	3	75,0%	1	25,0%
VIF: psychique, dans le couple	4	3	75,0%	1	25,0%
VIF: psychique, envers d'autres membres	1	1	100,0%		
VIF: économique, dans le couple	2	2	100,0%		
VIF: économique, envers d'autres membres	1	1	100,0%		
Total	PA	PA	PA	PA	PA

CRIMINALITE ENREGISTREE: SUSPECTS



PH Hormones et dopage

Figure criminelle / Sexe	Nombre total de faits avec au moins 1 suspect identifié	Hommes	%
Dopage humain	1	1	100,0%
Total	PA	PA	PA

PH Drogues

Figure criminelle / Sexe	Nombre total de faits avec au moins 1 suspect identifié	Hommes	%
Vente de cocaïne	1	1	100,0%
Vente de drogues synthétiques	1	1	100,0%
Total	PA	PA	PA

PH Violence dans l'espace public

Figure criminelle / Sexe	Nombre total de faits avec au moins 1 suspect identifié	Hommes	%
Violence physique (voie publique)	5	5	100,0%
Violence psychique (voie publique)	2	2	100,0%
Vol avec violence sans arme (voie publique)	1	1	100,0%
Total	PA	PA	PA

PH Autre

Figure criminelle / Sexe	Nombre total de faits avec au moins 1 suspect identifié	Hommes	%	Femmes	%
Faux policiers	1	1	100,0%	1	100,0%
Cyberharcèlement	1	1	100,0%		
Fraude à l'identité	1	1	100,0%		
Total	PA	PA	PA	PA	PA





1.3. Nombre d'infractions selon l'âge des suspects identifiés (par catégorie principale)

Étant donné que, tant un suspect identifié mineur qu'un suspect identifié majeur peuvent être impliqués lors d'un même fait, il est possible que la somme des colonnes «Mineur» et «Majeur» soit supérieure à la valeur de la colonne «Total...» (voir également la note méthodologique)

Haaltert

2025

Catégorie principale / Âge	Nombre total de faits avec au moins 1 suspect identifié	Mineur	%	Majeur	%
Drogues	19	2	10,5%	17	89,5%
Infr. contre l'intégrité physique	14	1	7,1%	13	92,9%
Vol et extorsion	11	3	27,3%	8	72,7%
Armes et explosifs	7			7	100,0%
Infr. contre l'autorité publique	6			6	100,0%
Environnement	5			5	100,0%
Fraude	5			5	100,0%
Infr. contre la sécurité publique	5			5	100,0%
Hormones et dopage	3	1	33,3%	3	100,0%
Criminalité informatique	2			2	100,0%
Dégradation de la propriété	2	1	50,0%	1	50,0%
Infr. contre autres valeurs morales et sentiments	2			2	100,0%
Infr. contre la famille	1			1	100,0%
Infr. contre la foi publique	1			1	100,0%
Ivresse et alcool	1			1	100,0%
Législation économique	1			1	100,0%
Protection de la jeunesse	1			1	100,0%
Total	86	8	9,3%	79	91,9%



1.4. Nombre d'infractions selon l'âge des suspects identifiés (par figure criminelle)

Étant donné que, tant un suspect identifié mineur qu'un suspect identifié majeur peuvent être impliqués lors d'un même fait, il est possible que la somme des colonnes «Mineur» et «Majeur» soit supérieure à la valeur de la colonne «Total...»
(voir également la note méthodologique)

Haaltert

2025

FC Vol moyen de transport

Figure criminelle / Âge	Nombre total de faits avec au moins 1 suspect identifié	Mineur	%	Majeur	%
Vol de vélo	2	1	50,0%	1	50,0%
Total	PA	PA	PA	PA	PA

FC Cambriolage

Figure criminelle / Âge	Nombre total de faits avec au moins 1 suspect identifié	Majeur	%
Cambriolage dans habitation	1	1	100,0%
Cambriolage dans bâtiment (total)	1	1	100,0%
Total	PA	PA	PA

FC Vol autre

Figure criminelle / Âge	Nombre total de faits avec au moins 1 suspect identifié	Mineur	%	Majeur	%
Vol avec violence sans arme	2			2	100,0%
Vol à l'étalage	2	1	50,0%	1	50,0%
Vol sur les chantiers	1			1	100,0%
Total	PA	PA	PA	PA	PA

CRIMINALITE ENREGISTREE: SUSPECTS



Criminalité ICT

Figure criminelle / Âge	Nombre total de faits avec au moins 1 suspect identifié	Majeur	%
Fraude de cartes de paiements	1	1	100,0%
Phishing	1	1	100,0%
Total	PA	PA	PA

FC Autre

Figure criminelle / Âge	Nombre total de faits avec au moins 1 suspect identifié	Majeur	%
Violence contre les métiers d'intérêt général	1	1	100,0%
Total	PA	PA	PA

PH Violence intrafamiliale (VIF)

Figure criminelle / Âge	Nombre total de faits avec au moins 1 suspect identifié	Mineur	%	Majeur	%
VIF: physique, dans le couple	5			5	100,0%
VIF: physique, envers d'autres membres	4	1	25,0%	3	75,0%
VIF: psychique, dans le couple	4			4	100,0%
VIF: psychique, envers d'autres membres	1			1	100,0%
VIF: économique, dans le couple	2			2	100,0%
VIF: économique, envers d'autres membres	1			1	100,0%
Total	PA	PA	PA	PA	PA

PH Hormones et dopage

Figure criminelle / Âge	Nombre total de faits avec au moins 1 suspect identifié	Mineur	%	Majeur	%
Dopage humain	1	1	100,0%	1	100,0%
Total	PA	PA	PA	PA	PA

PH Drogues

Figure criminelle / Âge	Nombre total de faits avec au moins 1 suspect identifié	Majeur	%
Vente de cocaïne	1	1	100,0%
Vente de drogues synthétiques	1	1	100,0%
Total	PA	PA	PA

CRIMINALITE ENREGISTREE: SUSPECTS



PH Violence dans l'espace public

Figure criminelle / Âge	Nombre total de faits avec au moins 1 suspect identifié	Majeur	%
Violence physique (voie publique)	5	5	100,0%
Violence psychique (voie publique)	2	2	100,0%
Vol avec violence sans arme (voie publique)	1	1	100,0%
Total	PA	PA	PA

PH Autre

Figure criminelle / Âge	Nombre total de faits avec au moins 1 suspect identifié	Majeur	%
Faux policiers	1	1	100,0%
Cyberharcèlement	1	1	100,0%
Fraude à l'identité	1	1	100,0%
Total	PA	PA	PA



Partie 2: Niveau SUSPECTS-FAIT (comptage du nombre de combinaisons suspect-fait)

2.1. Nombre de suspects-fait selon le sexe des suspects identifiés (TOP 5 des catégories principales)

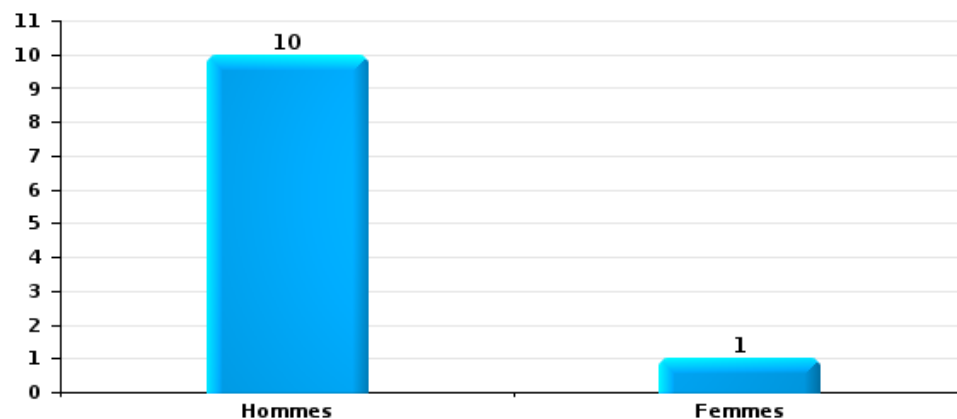
Lorsqu'un même suspect a commis plusieurs faits durant la période considérée, il est aussi comptabilisé plusieurs fois (voir également la note méthodologique)

Haaltert

2025

Vol et extorsion

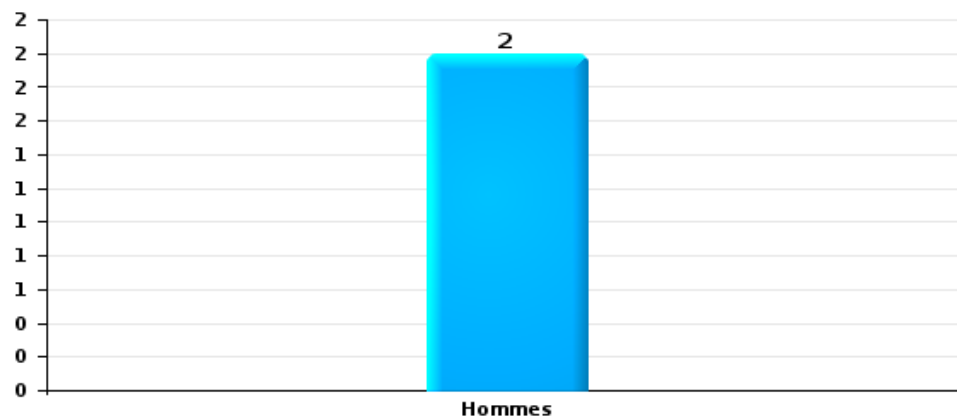
Nombre de suspects-fait selon le sexe





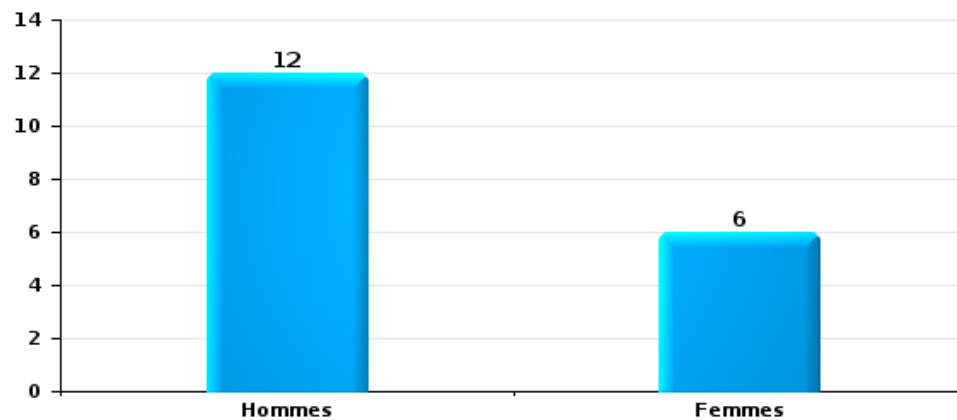
Dégradation de la propriété

Nombre de suspects-fait selon le sexe



Infr. contre l'intégrité physique

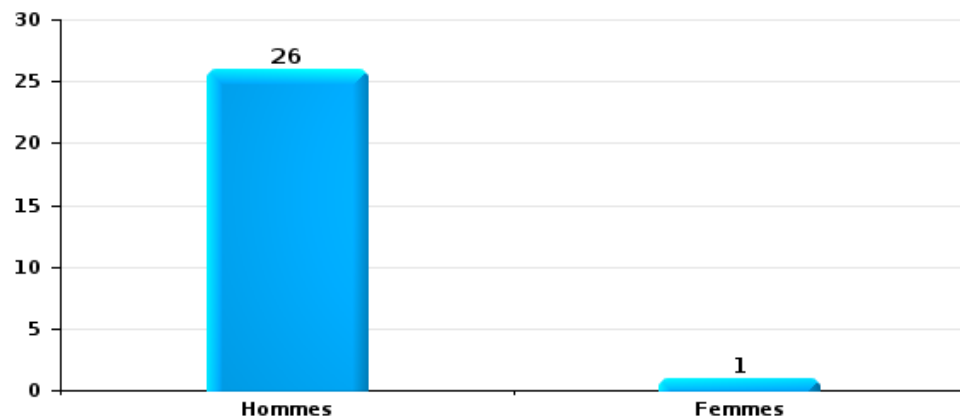
Nombre de suspects-fait selon le sexe





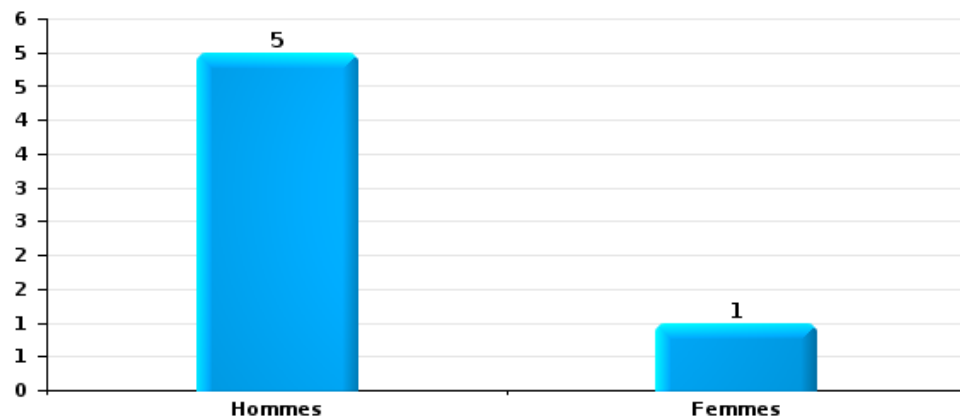
Drogues

Nombre de suspects-fait selon le sexe



Fraude

Nombre de suspects-fait selon le sexe





2.2. Nombre de suspects-fait selon le sexe des suspects identifiés (TOP 5 des figures criminelles)

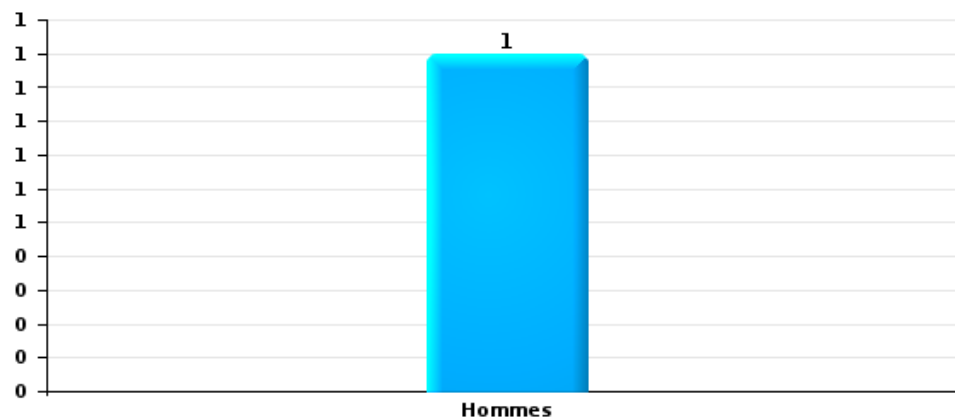
Lorsqu'un même suspect a commis plusieurs faits durant la période considérée, il est aussi comptabilisé plusieurs fois (voir également la note méthodologique)

Haaltert

2025

Cambriolage dans bâtiment (total)

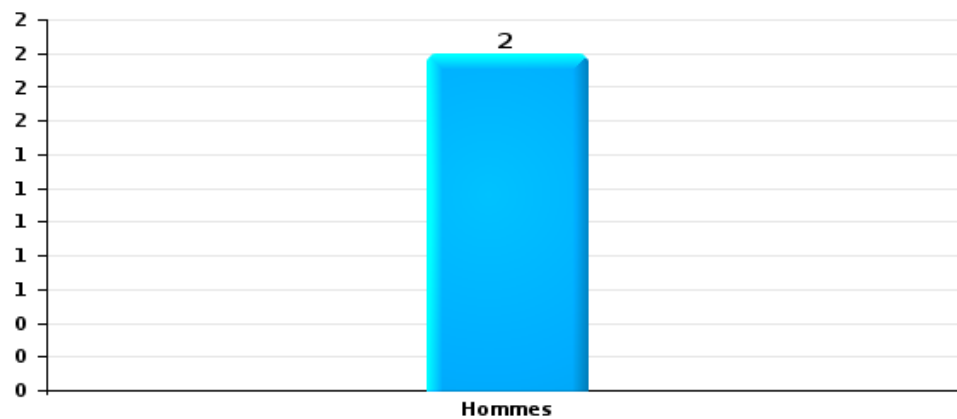
Nombre de suspects-fait selon le sexe





Vol de vélo

Nombre de suspects-fait selon le sexe





2.3. Nombre de suspects-fait selon l'âge des suspects identifiés (TOP 5 des catégories principales)

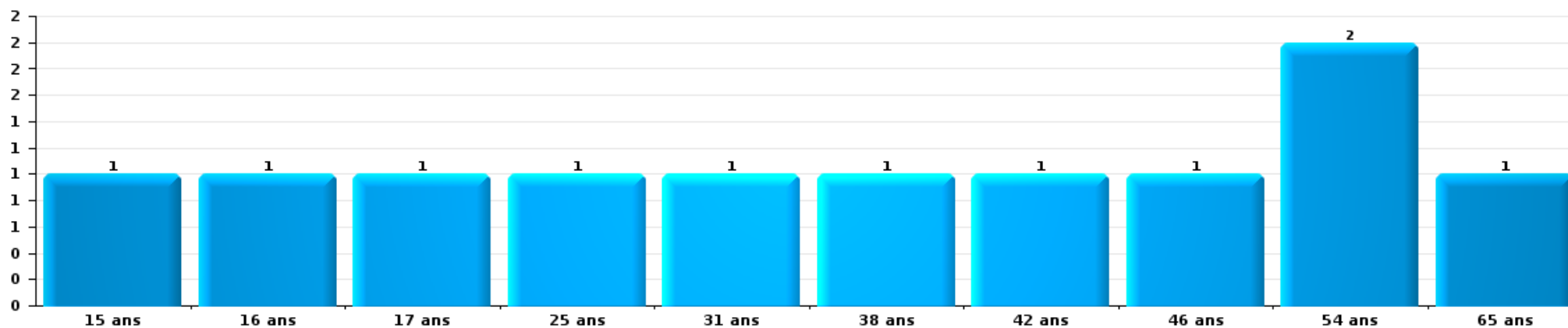
1) Lorsqu'un même suspect a commis plusieurs faits durant la période considérée, il est aussi comptabilisé plusieurs fois, qu'il ait le même âge ou non – 2) Les suspects au-dessous de 14 ans et à partir de 90 ans ne sont pas repris dans le tableau (voir également la note méthodologique)

Haaltert

2025

Vol et extorsion

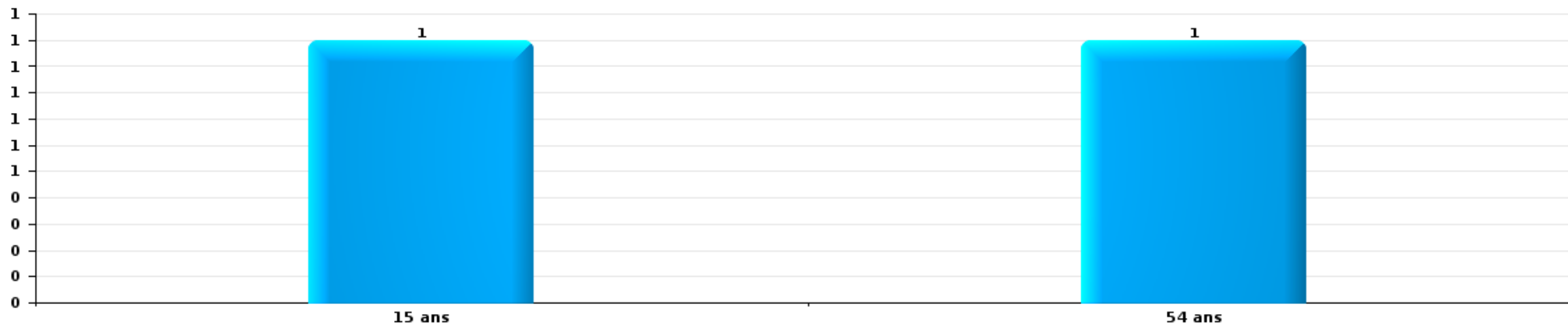
Nombre de suspects-fait par âge (chronologique)





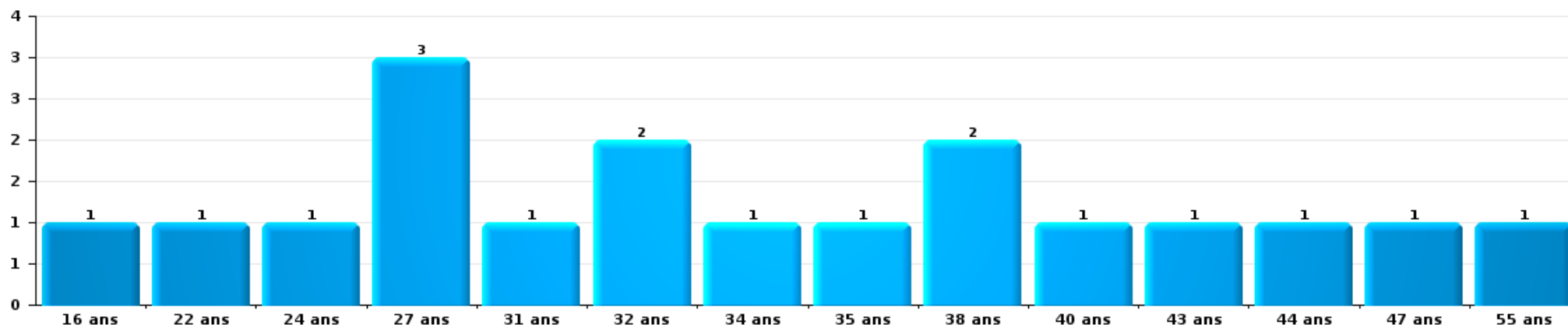
Dégradation de la propriété

Nombre de suspects-fait par âge (chronologique)



Infr. contre l'intégrité physique

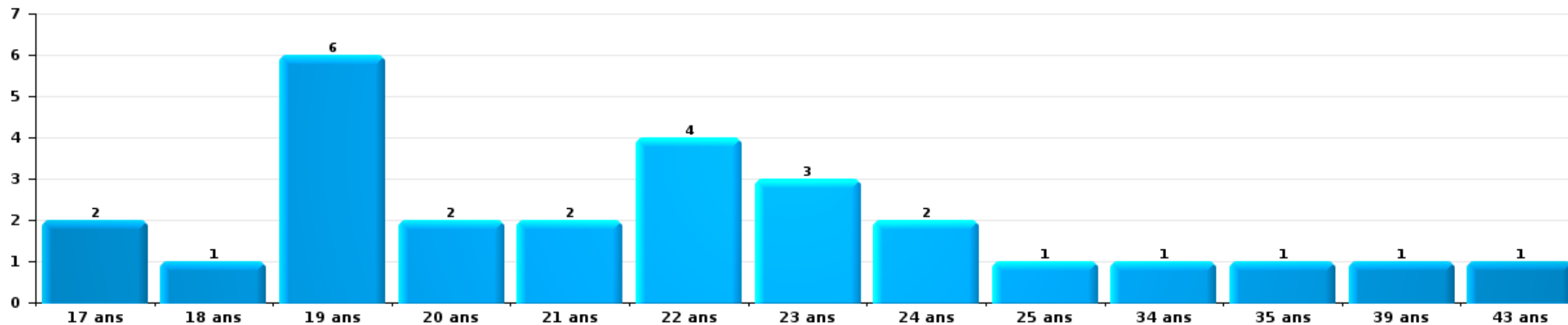
Nombre de suspects-fait par âge (chronologique)





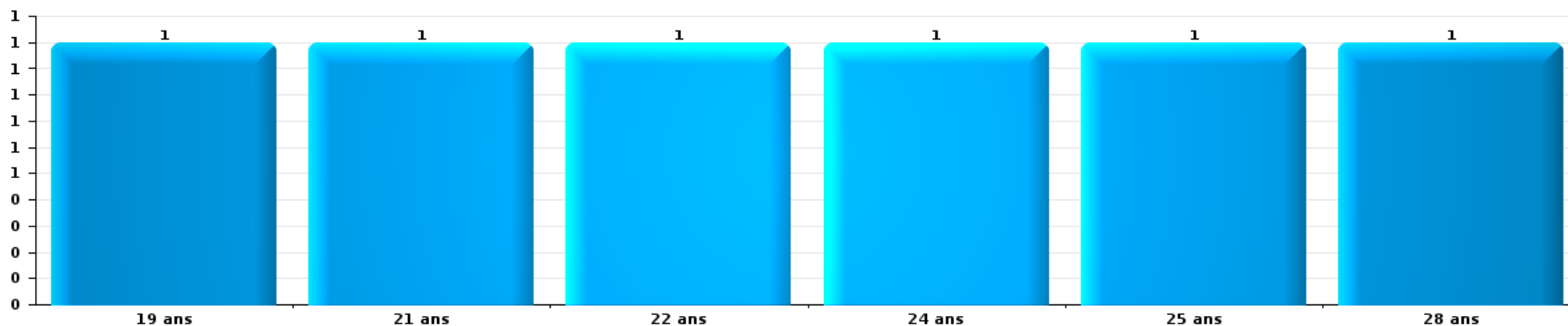
Drogues

Nombre de suspects-fait par âge (chronologique)



Fraude

Nombre de suspects-fait par âge (chronologique)





2.4. Nombre de suspects-fait selon l'âge des suspects identifiés (TOP 5 des figures criminelles)

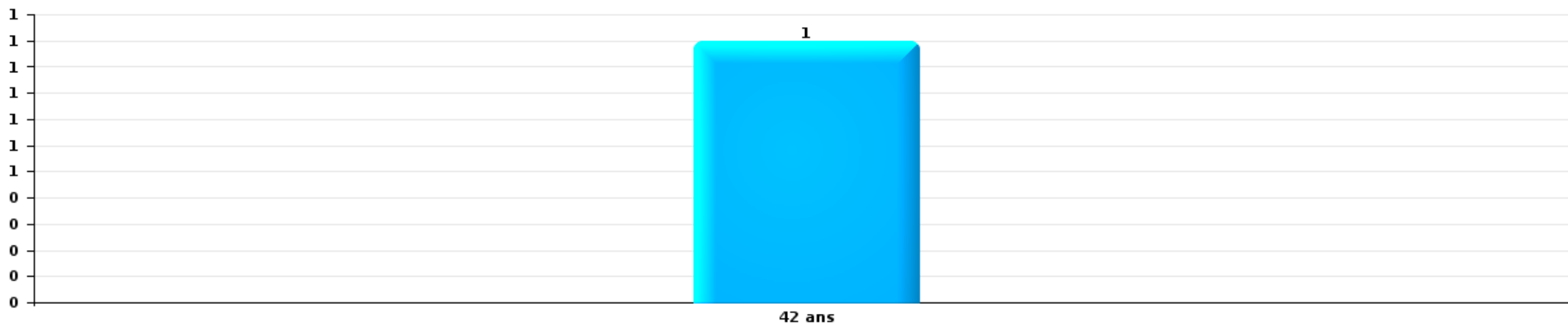
1) Lorsqu'un même suspect a commis plusieurs faits durant la période considérée, il est aussi comptabilisé plusieurs fois, qu'il ait le même âge ou non – 2) Les suspects au-dessous de 14 ans et à partir de 90 ans ne sont pas repris dans le tableau (voir également la note méthodologique)

Haaltert

2025

Cambrilage dans bâtiment (total)

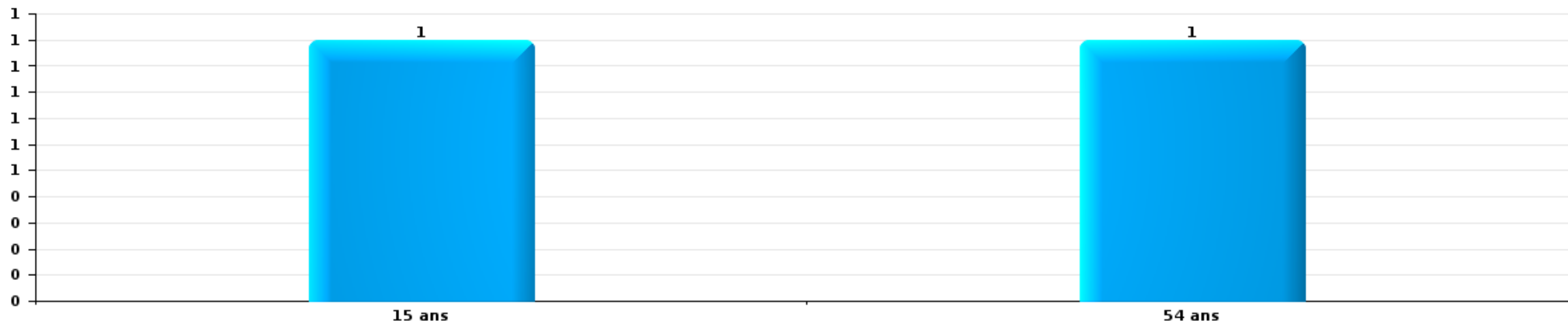
Nombre de suspects-fait par âge (chronologique)





Vol de vélo

Nombre de suspects-fait par âge (chronologique)



STATISTIQUES POLICIERES DE CRIMINALITE

LIEU DE PERPETRATION: COMMUNE

Haaltert

***ANNEXE I: DETAIL PAR CATEGORIE DE DELIT
CODE PENAL***



Haaltert

Infraction Code pénal

Infr. contre l'intégrité physique

			2000	2015	2016	2017	2018	2019	2020	2021	2022	2023	2024	2025
Assassinat	Empoisonnement (assassinat)	Tent.				1								
		Acc.										1		
	Autres	Tent.		1										
		Sous-total		1		1						1		
Meurtre	Autres	Tent.			5	2			2		1		6	
		Sous-total			5	2			2		1		6	
Torture et maltraitance	Traitement inhumain	Acc.									1			
	Traitement dégradant	Acc.								1				
		Sous-total								1	1			
Coups et/ou blessures vol. en sphère familiale	Entre partenaires ou ex-partenaires	Acc.	8	26	35	29	26	36	38	30	27	47	33	17
	Lors d'un différend familial en général	Acc.	11											
	Par les parents envers un mineur	Acc.		1	2	2	1	2	3			5	6	
	Envers les parents	Acc.	2	5	7	1	4	5	7	4	8	2	8	1
	Envers d'autres ascendants directs ou collatéraux	Acc.	1	4	5	3	2	1	3	1	2	1	5	1
		Sous-total	22	36	49	35	33	44	51	35	37	55	52	19
Coups et/ou blessures vol. hors sphère familiale	Bagarres (=coups réciproques)	Acc.	5	7	13	9	12	14	6	8	5	11	6	4
	Coups envers fonctionnaire de police	Acc.	1	4	2	1			1	1	1	2		1
	Envers un mineur par une pers. ayant autorité	Acc.		4	1		3		2	1	1	2		
	Envers un mineur qualité de l'auteur inconnue	Acc.	1		1		2			4		2	2	1
	Envers pers. vulnérable par pers. ayant autorité	Acc.			1								1	
	Envers un mineur par cohabitant sans rel. Autorité	Acc.										1		
	Coups envers personnel transport public	Acc.									1			
	Coups envers personnel autre service public	Acc.									1			
	Coups envers profession médicale	Acc.		1	1									
	Non spécifié	Acc.	42	23	28	16	12	22	25	7	10	29	20	9
	Sous-total	49	39	47	26	29	36	34	21	19	47	29	15	
Abstention coupable		Acc.										1		
		Sous-total										1		
Autres infr. volontaires. c/ l'intégrité phys.	Privation de soins à enfant ou personne vulnérable	Acc.			1									
	Délaissement d'enfant ou personne vulnérable	Acc.										1		
	Abandon d'enfant dans le besoin	Acc.	1											
	Administration substances nuisibles	Acc.		1					1		1			
	Entrave méchante à la circulation	Acc.	4		1				1				1	1
	Voies de faits et violences légères	Acc.	3											
	Sous-total	8	1	2				1	1		1	1	1	1



Infr. contre l'intégrité physique

			2000	2015	2016	2017	2018	2019	2020	2021	2022	2023	2024	2025
Infr. involontaires contre l'intégrité physique	Coups et/ou blessures involontaires	Acc.	8	1	1	1		1						1
	Morsure de chien	Acc.		2	2	1	1		1	2		2	1	1
Sous-total			8	3	3	2	1	1	1	2		2	1	2
Total			87	80	106	66	63	82	89	59	59	107	89	37



Infr. contre la liberté individuelle

			2000	2015	2016	2017	2018	2019	2020	2021	2022	2023	2024	2025
Enlèvement de mineur ou personne vulnérable	Enlèvement parental	Acc.											1	
	Autre enlèvement	Acc.									1			
		Tent.									1	1		
	Sous-total										1	2		1
Détenion par un particulier	Acc.							2	1		1	1		
	Sous-total							2	1		1	1		
Total								2	1	1	3	1	1	



Infr. contre les mœurs

			2000	2015	2016	2017	2018	2019	2020	2021	2022	2023	2024	2025
Viol n'ayant pas causé la mort	Victime < 10a	Acc.			2		1	1	1	1				
	Victime 10a - 14a	Acc.	1						1					
	Victime 14a - 16a	Acc.		1										
	Victime 16a - 18a	Acc.							2					
	Victime majeure	Acc. Tent.	2	2		2	2	2	1	5	1			
	Sous-total		3	3	3	2	3	3	5	7	1			
Viol n'ayant pas causé la mort (nvCPS)	Victime < 16a	Acc.									1	1	1	2
	Victime 16a - 18a	Acc.										1		
	Victime majeure	Acc.									2	1	2	
	Sous-total										3	3	3	2
Attentat à la pudeur avec violence / menace	Victime < 16a	Acc.		1										
	Victime 16a - 18a	Acc.				1								
	Victime majeure	Acc.				2			1					
	Sous-total		1		3				1					
Attentat à la pudeur sans violence / menace	Victime < 16a	Acc.		1	4	1	3	2	3	2	1			
	Victime 16a - 18a	Acc. Tent.			1						1			
	Victime âge inconnu	Acc. Tent.		2		2		1		1				
		Sous-total		3	5	3	3	3	4	4	4	2		
Atteinte intégrité sexuelle sans mort (nvCPS)	Victime < 16a	Acc.							1		2	2	2	1
	Victime 16a - 18a	Acc. Tent.											1	
	Victime majeure	Acc.									1	7	6	1
	Sous-total								1		3	9	10	2
Atteinte intégrité sex.-indéterminé (nvCPS)	Acc.									1				
	Sous-total									1				
Pornographie infantine	Détention	Acc.			1			1		1				
	Distribution	Acc.		1	2	1	3	1	1	1				
	Sous-total			1	3	1	3	2	1	2				
Pornographie	Acc.			1	1									
	Sous-total			1	1									
Incitation à la débauche	Victime mineure	Acc.		1			1		2	2	1			
	Victime majeure	Acc.								1				
	Sous-total			1			1		2	3	1			



Infr. contre les mœurs

			2000	2015	2016	2017	2018	2019	2020	2021	2022	2023	2024	2025
Outrage public aux bonnes mœurs	Actions (exhibitionnisme, etc.)	Acc.	3		3		1		7	1	1			
	Ecrits, images, objets	Acc.	1		2	1	1	1	1					
	Obscénités en public	Acc.							1					
	Exhibitionnisme (nvCPS)	Acc.										1		
		Sous-total	4		5	1	2	1	9	1	1	1		
Voyeurisme	Observation/enregistrement de nudité ou intimité	Acc.				1								
	Diffusion enregistrement nudité ou intimité	Acc. Tent.						1		1				
		Sous-total				1		1		1				
Diffusion de contenu à caractère sexuel (nvCPS)	Victime majeure	Acc.									1			
		Sous-total									1			
Diffusion contenu sex. but méchant/lucrat. (nvCPS)	Victime < 16a	Acc.											1	
	Victime 16a - 18a	Acc.										1		
	Victime majeure	Acc.										1	1	
		Sous-total										2	2	
Grooming (contact par ICT avec mineur < 16 ans)		Acc.		2	1					2				
		Sous-total		2	1					2				
Grooming online - avec ICT (nvCPS)	Victime < 16a	Acc.									1	3		
	Victime 16a - 18a	Acc.										1		
		Sous-total									1	4		
Exploitation sexuelle mineurs-prostitution (nvCPS)	Incitation à la débauche/prostit. (nvCPS)	Acc.										1		
	Recrutement aux fins de débauche/prostit. (nvCPS)	Acc.										1		
		Sous-total										2		
Images d'abus sexuels de mineurs (nvCPS)	Production/diffusion images abus sexuels (nvCPS)	Acc.									1	2	1	1
	Détention/acquisition images abus sexuels (nvCPS)	Acc.										1		
		Sous-total									1	3	1	1
		Total	7	12	18	11	12	10	23	21	14	24	16	5



Infr. contre autres valeurs morales et sentiments

			2000	2015	2016	2017	2018	2019	2020	2021	2022	2023	2024	2025
Harcèlement	Harcèlement par téléphone (OLD)	Acc.	9											
		Acc.	2	34	31	34	20	36	23	37	56	41	49	13
		Tent.	1											
	Sous-total	12	34	31	34	20	36	23	37	56	41	49	13	
Violation de sépulture		Acc.							1	2			1	
		Tent.				1								
	Sous-total				1		1	2					1	
Violation du secret professionnel		Acc.			2	1		1			2	1		
	Sous-total			2	1		1	2		1				
Atteinte à l'honneur	Calomnie et diffamation	Acc.	1	6	13	11	13	14	10	15	20	14	9	4
	Déclaration calomnieuse	Acc.	1	1	1	2						1		
	Imputation calomnieuse	Acc.	1		1	1		1		1			2	
	Divulgation méchante	Acc.	1				1							
	Injures (Délit)	Acc.	10	3	1	4	8	4	3		6	5	1	
	Sous-total	14	10	16	18	22	19	13	16	26	20	12	4	
Vie privée	Violation de domicile par un particulier	Acc.	10	4	3	2	3	4	3	1	1	1	4	
	Violation du secret des lettres	Acc.		3	1		1	3	1	1		1		1
	Sous-total	10	7	4	2	4	7	4	2	1	2	4	1	
Tapage nocturne		Acc.	30				4	3	1			1	1	3
	Sous-total	30				4	3	1			1	1	3	
Violation de communication par particulier		Acc.											1	
	Sous-total												1	
Cyberlokkig (leurre de mineur par ICT)		Acc.								1				
	Sous-total									1				
Occupation bien d'autrui (squatter)	Pénétrer / occuper / séjourner (bien non habité)	Acc.					1						1	
	Pénétrer / occuper / séjourner (bien habité)	Acc.							1					
	Sous-total					1		1					1	
Total			66	51	53	54	53	65	44	58	85	65	69	21



Vol et extorsion

			2000	2015	2016	2017	2018	2019	2020	2021	2022	2023	2024	2025
Vol avec circ. aggr.	Avec violence	Acc.	2	5	2	2	1	1	1	1			2	
		Tent.							1					
	Sans violence	Acc.	38	99	50	49	30	41	23	29	27	25	26	16
		Tent.	16	30	27	13	15	23	13	13	16	24	12	4
Sous-total			56	134	79	64	46	65	38	43	43	49	40	20
Vol sans circ. aggr.	Avec violence	Acc.	1	2					2		3	3	3	
		Tent.		1										
	Sans violence, Vol à la tire	Acc.	2	1	2	2	4	5	2		2	3	3	
		Acc.				1	3							1
	Sans violence, Vol d'usage	Acc.		5	5	3		3	2	4	4	3	2	1
		Tent.									1			
Sans violence	Acc.	123	119	109	100	77	93	89	94	73	62	63	23	
	Tent.	3	1	3	3		1	2		1	4	2	1	
Sous-total			129	129	119	109	84	102	97	98	84	75	74	25
Vol non spécifié	Acc.	28								1				
	Tent.	13												
Sous-total			41							1				
Extorsion	Acc.	1	2		1	1			6		3	1	4	1
	Tent.		1	2	1	10	8	4	4	2	7	4	1	2
Sous-total			1	3	2	2	11	8	10	2	10	5	5	3
Total			227	266	200	175	141	175	145	144	137	129	119	48



Fraude

		2000	2015	2016	2017	2018	2019	2020	2021	2022	2023	2024	2025
Blanchiment d'argent	Acc.		2		2	2	1	2	3	1	6	15	
	Sous-total		2		2	2	1	2	3	1	6	15	
Recel	Recel simple	Acc.	1	1		1	1	1	1	1			1
	Recel qualifié	Acc.	1										
	Sous-total		2	1		1	1	1	1	1			1
Grivèlerie	Boissons et aliments	Acc.				1							
	Voiture de location	Acc.							1	1			
	Sous-total					1			1	1			
Détournement et destruction frauduleuse	Cel frauduleux	Acc.	15	2	1	4	4	1	3	8	6	2	2
	D'argent, de papiers, etc.	Acc.	1				1					1	
	D'objets saisis	Acc.		1		1							
	D'héritage	Acc.									1		
	Non spécifié	Acc.	5	2		1		1					
Sous-total		21	5	1	5	5	3	3	8	6	4	2	1
Escoquerie	Fraude par internet	Acc.		17	24	28	28	35	103	74	38	47	51
		Tent.		14	21	7	5	4	18	7	4	6	4
	Escoquerie sans internet	Acc.		13	12	7	7	9	7	6	9	4	11
		Tent.		6	2	8	2	7	3	1	1	1	2
	Non spécifié	Acc.	16										
	Tent.	4											
Sous-total		20	50	59	50	42	55	131	88	52	58	68	38
Tromperie	Marchandises vendues / travail fourni	Acc.	1			2							
	Sous-total		1			2							
Abus de confiance et infr. apparentées	Abus de confiance	Acc.	6	11	14	7	13	5	8	8	8	6	10
	Abus des faiblesses	Acc.	2								1		2
	Sous-total		8	11	14	7	13	5	8	8	9	6	12
Abus de biens sociaux	Par des sociétés	Acc.				1							
	Par des A.S.B.L.	Acc.										1	
	Sous-total				1							1	
Infr. liées à l'insolvabilité	Par des tiers	Acc.									1		
	Non spécifié	Acc.		5	2			4	1				
	Sous-total			5	2			4	1			1	
Chèques sans provision		Acc.	5		2								
		Tent.	1										
	Sous-total		6		2								
Total			58	74	79	65	66	69	146	109	70	75	98
												98	45



Dégradation de la propriété

			2000	2015	2016	2017	2018	2019	2020	2021	2022	2023	2024	2025
Incendie volontaire	Dans lieu habité (de jour)	Acc.			1									
		Acc.												1
	Dans lieu habité (de nuit)	Tent.				1								
		Acc.		2	1					1	2	1	1	1
	Dans un autre lieu (de jour)	Tent.				1								
		Acc.	1		1	2				2				
	Dans un autre lieu (de nuit)	Acc.				1		1		1			2	2
Dans un autre lieu (moment indéterminé)	Acc.													
	Non spécifié	Acc.	1											
		Sous-total	2	2	3	5		1	1	5	1	3	3	1
Destruction par explosion volontaire	Dans un autre lieu (de nuit)	Acc.							1					
		Sous-total							1					
Incendie involontaire		Acc.	13	8	19	12	10	10	9	5	2	3		1
		Sous-total	13	8	19	12	10	10	9	5	2	3		1
Destruction, dénaturation, dégradation	Avec circ. aggr.	Acc.	17					1		1				
	Destruction de biens agricoles	Acc.	1	1				1			1			
	Non spécifié	Acc.	29						1					
		Sous-total	47	1				2	1	1	1			
Vandalisme	Sur véhicules	Acc.	24	34	24	19	58	26	26	27	31	25	35	12
	Sur autres biens mobiliers	Acc.	29	5	6	6	3	6	10	9	6	9	7	2
	Graffitis	Acc.	2	1			3	2	13	2	13	4	2	
		Acc.	18	20	33	30	32	34	24	19	15	21	20	11
	Autres détériorations sur biens immobiliers	Tent.	1											
	Dégradation de clôture	Acc.	7	2		4	1		1	1	4	1	1	
		Sous-total	81	62	63	59	97	68	74	58	69	60	65	25
		Total	143	73	85	76	107	81	86	69	73	66	68	27



Infr. contre la sécurité publique

			2000	2015	2016	2017	2018	2019	2020	2021	2022	2023	2024	2025
Organisation criminelle	Acc.								1	1				
	Sous-total								1	1				
Association de malfaiteurs	Acc.			5	2					1				
	Sous-total			5	2					1				
Evasion de prisonniers	Evasion simple	Acc.										1		
	Non-respect surveillance électronique	Acc.		1	2	1	1				1	2		
	Sous-total			1	2	1	1				1	3		
Menaces	Menace d'attentat	Acc.		1					3	3				
	Verbales	Acc.	42	17	19	25	26	36	35	14	25	13	29	14
	Ecrites	Acc.	4	6	7	9	8	14	6	11	6	11	4	3
	Par gestes, emblèmes	Acc.	8	13	12	17	6	7	8	6	9	4	10	6
	Alerte à la bombe	Acc.				1							1	
	Non spécifié	Acc.		1									1	
	Sous-total		54	38	38	52	40	57	52	34	40	28	45	23
	Total		54	44	42	53	41	57	53	36	41	31	45	23



Infr. contre l'autorité publique

			2000	2015	2016	2017	2018	2019	2020	2021	2022	2023	2024	2025
Rébellion	Rébellion armée	Acc.		1						1		1	1	
	Rébellion non armée	Acc.		10	5	1	2	3	3	4	5	3	5	6
		Sous-total		11	5	1	2	3	3	5	5	4	6	6
Outrages		Acc.		3	4		3		1	2	2	1	1	
		Sous-total		3	4		3		1	2	2	1	1	
Refus de coopération (informatique et télécom)		Acc.								1	1			
		Sous-total								1	1			
Autres infractions	Bris de scellés	Acc.				1								
		Sous-total				1								
			Total	14	9	1	6	3	4	8	8	5	7	6



Infr. contre la foi publique

			2000	2015	2016	2017	2018	2019	2020	2021	2022	2023	2024	2025
Faux en écritures	Faux en écritures	Acc.	8	16	16	9	1	6	14	5	2	8	4	1
	Usage de faux en écrit. et écrit. falsifiées	Acc.	2	11	6	4	4	3	5	1	1	1	4	
		Sous-total	10	27	22	13	5	9	19	6	3	9	8	1
Usurpation	De fonctions	Acc.		1		2			1			1		
	De titres	Acc.			1					1				
	De nom	Acc.	1	16	7	16	8	15	19	13	15	10	17	7
		Sous-total	1	17	8	18	8	15	20	14	15	11	17	7
Contrefaçon / falsification	Contrefaçon	Acc.		1			1	1					2	1
	Falsification	Acc.					1						1	
	Non spécifié	Acc.	1											
		Sous-total	1	1			2	1					3	1
Fausses monnaies	Emission	Acc.					1	3			2			
	Non spécifié	Tent.					1							
	Autres	Acc.	3			1								
		Acc.	1	2		1								
		Sous-total	4	2		2	2	3			2			
Faux en justice	Fausses déclarations	Acc.		2					2		1	1	1	
		Sous-total		2					2		1	1	1	
		Total	16	49	30	33	17	28	41	20	21	21	29	9



Haaltert

Infraction Code pénal

Infr. contre la famille

		2000	2015	2016	2017	2018	2019	2020	2021	2022	2023	2024	2025
Abandon de famille	Acc.	1											
	Sous-total	1											
Refus du droit aux relations personnelles	Acc.	12	28	29	18	11	14	17	6	15	22	21	8
	Sous-total	12	28	29	18	11	14	17	6	15	22	21	8
Non-acquittement pension alimentaire	Acc.	27	1	1		3	2				2	1	1
	Tent.	1											
	Sous-total	28	1	1		3	2				2	1	1
Non spécifié	Acc.			1									
	Sous-total			1									
	Total	41	29	31	18	14	16	17	6	15	24	22	9

Criminalité informatique

		2000	2015	2016	2017	2018	2019	2020	2021	2022	2023	2024	2025
Hacking	Acc.		3	11	5	12	15	15	12	25	8	22	9
	Tent.				1		2					1	
	Sous-total		3	11	6	12	17	15	12	25	8	23	9
Faux en informatique	Acc.		4	3	2	3	3	2	54	57	51	50	8
	Tent.							1		1			
	Sous-total		4	3	2	3	3	3	54	58	51	50	8
Fraude informatique	Acc.		2	6	19	12	36	80	68	60	64	76	32
	Tent.		3		2	1	4	7	6	4	2		
	Sous-total		5	6	21	13	40	87	74	64	66	76	32
Sabotage	Acc.				1							1	
	Sous-total				1							1	
	Total		12	20	30	28	60	105	140	147	125	150	49



Exercice illégal de l'autorité publique

		2000	2015	2016	2017	2018	2019	2020	2021	2022	2023	2024	2025
Corruption publique	Acc.									1			
	Sous-total									1			
Prise d'intérêt	Acc.									2	1	1	
	Sous-total									2	1	1	
	Total									3	1	1	

Marchand de sommeil

		2000	2015	2016	2017	2018	2019	2020	2021	2022	2023	2024	2025
Sans circ. aggr.	Acc.				1	1			2				
	Sous-total				1	1			2				
	Total				1	1			2				

Traite des êtres humains

		2000	2015	2016	2017	2018	2019	2020	2021	2022	2023	2024	2025
Exploitation sexuelle	Acc.										1		
	Sous-total										1		
Exploitation économique	Acc.			1	1								
	Sous-total			1	1								
	Total			1	1						1		

Autres infractions Code pénal

		2000	2015	2016	2017	2018	2019	2020	2021	2022	2023	2024	2025
	Acc.								1				
	Sous-total								1				
	Total								1				



Contravention Code pénal

		2000	2015	2016	2017	2018	2019	2020	2021	2022	2023	2024	2025
Injures (Contravention)	Acc.	14											
	Sous-total	14											
Destruction d'animaux (Contravention)	Acc.	1											
	Tent.	1											
	Sous-total	2											
Autres contraventions CP	Acc.	19			1								
	Sous-total	19			1								
Total		35			1								

STATISTIQUES POLICIERES DE CRIMINALITE

LIEU DE PERPETRATION: COMMUNE

Haaltert

***ANNEXE II: DETAIL PAR CATEGORIE DE DELIT
LOIS SPECIALES***



Haaltert

Infraction Lois spéciales

Drogues

			2000	2015	2016	2017	2018	2019	2020	2021	2022	2023	2024	2025
Détention		Acc.	5	65	47	39	46	28	45	24	21	26	23	15
		Sous-total	5	65	47	39	46	28	45	24	21	26	23	15
Usage	Usage en groupe	Acc.	1											
	Usage individuel	Acc.	5											
	Faciliter l'usage	Acc.				3								
	Désordre, scandale ou danger dans un espace public	Acc.			1	1		3				1	2	1
		Sous-total	6		1	1	3	3				1	2	1
Importation et exportation		Acc.		1	1		1		1		1			
		Sous-total		1	1		1		1		1			
Fabrication		Acc.		1	1	1	3	3	2	5	4	2	2	1
		Sous-total		1	1	1	3	3	2	5	4	2	2	1
Commerce		Acc.	3	22	8	13	18	9	18	8	16	9	12	4
		Sous-total	3	22	8	13	18	9	18	8	16	9	12	4
Protoxyde d'azote (gaz hilarant)		Acc.											1	2
		Sous-total											1	2
Autres		Acc.	1			5	1	1						
		Sous-total	1			5	1	1						
		Total	15	89	58	59	72	44	66	37	42	38	40	23



Législation sur les étrangers

		2000	2015	2016	2017	2018	2019	2020	2021	2022	2023	2024	2025
Transmigration illégale	Mariages simulés/blancs sans récompense/contrainte	Acc.			1	1	3	1	3			1	
		Tent.					1					1	
	Cohab. légale de complais. sans récompense/contr.	Acc.											1
	Accès au territoire	Acc.	1				1		2				
	Séjour	Acc.		1	5	1	2	5	5	10	9	12	7
	Inscription au registre des étrangers	Acc.		6	4	7	2	6	19	12	14	4	3
	Sous-total	1	7	9	9	5	16	25	27	23	16	12	2
Trafic d'êtres humains	Acc.									1			
	Sous-total									1			
Aide au séjour illégal	Acc.					1							
	Sous-total					1							
	Total	1	7	9	9	6	16	25	27	24	16	12	2



Environnement

			2000	2015	2016	2017	2018	2019	2020	2021	2022	2023	2024	2025
Déchets	Transport de déchets	Acc.		4	2									
	Déchets par professionnel	Acc.				1			1		1	1		
	Déchets par particulier	Acc.		8	6	7	8	5	3	7	8	9	3	2
	Déchets par personne indéterminée	Acc.	12											
	Déchets: permis/autorisation	Acc.			1	2	2	1						
	Non spécifié	Acc.	3											
	Sous-total		15	12	9	10	10	6	4	7	9	10	3	2
Feux d'artifice		Acc.		1			1							
	Sous-total			1			1							
Autres que déchets	Urbanisme	Acc.	32	3	1	5	6	4	4					
	Permis d'environnement	Acc.		1		3	2	1						
	Bruit	Acc.	1	1										
	Pollution de l'eau	Acc.	1		1			1	1					
	Pollution de l'air	Acc.					1					1		
	Pollution du sol	Acc.		4	2	1	1	2	1					
	Autres nuisances en matière d'environnement	Acc.	9		4				3	1				
	Sous-total		43	9	8	9	10	8	9	1		1		
Biodiversité / Faune et flore	Bien-être animal	Acc.	6	14	12	11	12	6	8	8	7	13	8	4
		Tent.	1											
	Protection de la nature	Acc.		1	3									
	Permis / autorisation animaux	Acc.		2	2	2							1	
	Destruction d'animaux	Acc.		1	3	1	2	1						
		Tent.	1				1	1						
	Santé des animaux	Acc.								1		1	1	
	Sous-total		8	18	20	14	15	8	8	9	7	13	10	5
Non spécifié		Acc.	1											
	Sous-total		1											
	Total		67	40	37	33	36	22	21	17	16	24	13	7

PFF/DGR/DRI/BIPOL - Statistiques policières de criminalité (date de clôture: 31/10/2025)
 Les données pour les années 2001 jusqu'à 2014 ne sont plus publiées mais restent disponibles sur demande auprès du service BIPOL.
 Les données pour 2025 ne concernent que le 1er semestre.



Armes et explosifs

			2000	2015	2016	2017	2018	2019	2020	2021	2022	2023	2024	2025
Détention illégale	Arme à feu	Acc.		4	11	7	4	6	9	13	12	6	8	3
	Arme blanche ou non à feu	Acc.		4	7	3	7	3	5		6	4	4	4
	Munition	Acc.			1				3	1		1		2
	Pièces/accessoires	Acc.								1	1			
	Non spécifié	Acc.	4											
	Sous-total		4	8	19	10	11	9	17	15	19	11	12	9
Port / transport illégal	Arme à feu	Acc.		2	2	2	1	1	2		2		1	1
	Arme blanche ou non à feu	Acc.		4	4	1	3	2	2	1	3	3	1	1
	Non spécifié	Acc.	1											
	Sous-total		1	6	6	3	4	3	4	1	5	3	2	2
Explosifs		Acc.								1				
	Sous-total									1				
Enseignement collectif		Acc.				1								
	Sous-total				1									
Autre	Mesures de sécurité	Acc.				1								
	Stockage	Acc.									1			
	Non spécifié	Acc.	2											
	Sous-total		2			1					1			
	Total		7	14	25	15	15	12	21	17	25	14	14	11



Protection de la personne

			2000	2015	2016	2017	2018	2019	2020	2021	2022	2023	2024	2025
Discrimination	Racisme et xénophobie	Acc.		1	1		1		1		1			
	Fondée sur le sexe (sexisme)	Acc.					1	1					1	
	Autre discrimination	Acc.									1	1	1	
		Sous-total		1	1		2	1	1		2	1	2	
Négationnisme et révisionnisme	Négationnisme	Acc.									1			
		Sous-total									1			
Protection de la vie privée		Acc.	3	2	2	2	1	2	1	1	1			
		Sous-total	3	2	2	2	1	2	1	1	1			
Caméras de surveillance		Acc.							1	1				1
		Sous-total							1	1				1
Droit à l'image		Acc.			1	1			2	1	1	1	1	
		Sous-total			1	1			2	1	1	1	1	
		Total	3	3	4	3	3	3	5	3	5	2	3	1



Haaltert

Infraction Lois spéciales

Hormones et dopage

		2000	2015	2016	2017	2018	2019	2020	2021	2022	2023	2024	2025
Détention	Acc.			2		1	1	1				1	1
	Sous-total:			2		1	1	1				1	1
Usage	Acc.	1					1						1
	Sous-total:	1					1						1
Fabrication et distribution	Acc.					3							1
	Sous-total:					3							1
	Total:	1		2		4	2	1				1	3

Protection de la jeunesse

		2000	2015	2016	2017	2018	2019	2020	2021	2022	2023	2024	2025
Législation sur l'obligation scolaire	Acc.			2									1
	Sous-total:			2									1
Législation sur la protection de la jeunesse	Acc.	2	42	40	34	30	22	23	34	37	33	75	31
	Sous-total:	2	42	40	34	30	22	23	34	37	33	75	31
Non spécifié	Acc.							1					
	Sous-total:							1					
	Total:	2	42	42	34	30	22	24	34	37	33	75	32



Code pénal social

		2000	2015	2016	2017	2018	2019	2020	2021	2022	2023	2024	2025
Harcèlement au travail	Acc.		1			1			1				
	Sous-total:		1			1			1				
Travail illégal	Acc.			2	2			1					
	Sous-total:			2	2			1					
Fraude sociale aux cotisations (travail au noir)	Acc.		2	1	1			1			1		
	Sous-total:		2	1	1			1			1		
Documents sociaux	Acc.								1				
	Sous-total:								1				
Relations collectives de travail	Acc.	1											
	Sous-total:	1											
Infr. contre foi publique en droit pénal social	Acc.							1			1	5	1
	Sous-total:							1			1	5	1
Escroquerie en droit pénal social	Acc.		1			1	2	2			1	2	
	Sous-total:		1			1	2	2			1	2	
Autres	Acc.				1					2			
	Sous-total:				1					2			
	Total:	1	4	3	4	2	2	5	2	2	3	7	1

Ivresse et alcool

		2000	2015	2016	2017	2018	2019	2020	2021	2022	2023	2024	2025
Ivresse publique	Acc.	8	12	18	7	10	12	12	13	10	18	16	4
	Sous-total:	8	12	18	7	10	12	12	13	10	18	16	4
Distillerie clandestine	Acc.								1				
	Sous-total:								1				
Législation relative aux débits de boissons	Acc.												1
	Sous-total:												1
	Total:	8	12	18	7	10	12	12	14	10	18	16	5



Législation sur les élections

		2000	2015	2016	2017	2018	2019	2020	2021	2022	2023	2024	2025
	Acc.	2											
	Sous-total:	2											
	Total:	2											

Registre de population

		2000	2015	2016	2017	2018	2019	2020	2021	2022	2023	2024	2025
	Acc.	22	41	41	44	14	40	35	42	37	13	16	
	Sous-total:	22	41	41	44	14	40	35	42	37	13	16	
	Total:	22	41	41	44	14	40	35	42	37	13	16	

Santé publique

		2000	2015	2016	2017	2018	2019	2020	2021	2022	2023	2024	2025
Art de guérir, art infirmier, etc.	Acc.				1								
	Sous-total:				1								
Législation médicaments	Acc.						3						
	Sous-total:						3						
Denrées alimentaires	Acc.		1										
	Sous-total:		1										
Refus ou négligence respect mesures	Acc.							172	84	2			
	Sous-total:							172	84	2			
Autres	Acc.							8	1				
	Sous-total:							8	1				
	Total:		1		1		3	180	85	2			



Travail

		2000	2015	2016	2017	2018	2019	2020	2021	2022	2023	2024	2025
Commerce ambulant	Acc.			1		1							
	Sous-total:			1		1							
Infractions mesure interdiction professionnelle	Acc.						1						
	Sous-total:						1						
Fraude sociale aux cotisations (travail au noir)	Acc.	1							1	1	1	1	
	Sous-total:	1							1	1	1	1	
Non spécifié	Acc.				1								
	Sous-total:				1								
Autres	Acc.				1	3							
	Sous-total:				1	3							
	Total:	1		1	2	4	1		1	1	1	1	

Protection des revenus publics

		2000	2015	2016	2017	2018	2019	2020	2021	2022	2023	2024	2025
Taxe de circulation / TMC	Acc.		1										
	Sous-total:		1										
Fraude sociale aux allocations	Acc.									1			
	Sous-total:									1			
Fraude autres revenus publics	Acc.							1					
	Sous-total:							1					
Non spécifié	Acc.								1				
	Sous-total:								1				
	Total:		1					1	1	1			



Législation économique

		2000	2015	2016	2017	2018	2019	2020	2021	2022	2023	2024	2025
Sociétés	Acc.		1	3	6	4	11	2	4	1		1	1
	Sous-total:		1	3	6	4	11	2	4	1		1	1
Autres	Acc.	1					1						
	Sous-total:	1					1						
	Total:	1	1	3	6	4	12	2	4	1		1	1

Pratiques commerciales

		2000	2015	2016	2017	2018	2019	2020	2021	2022	2023	2024	2025
Non spécifié	Acc.					1							
	Sous-total:					1							
Autres	Acc.				1								
	Sous-total:				1								
	Total:				1	1							

Autres lois spéciales

		2000	2015	2016	2017	2018	2019	2020	2021	2022	2023	2024	2025
Loteries et jeux de hasard	Acc.	1											
	Sous-total:	1											
Infr. dans le secteur audiovisuel	Acc.	3											
	Sous-total:	3											
Dégradation involontaire câbles télécommunication	Acc.		1	2	2	4	1	4	2	2	7	8	
	Sous-total:		1	2	2	4	1	4	2	2	7	8	
Infractions Loi police chemins de fer	Acc.		2				1	1					
	Sous-total:		2				1	1					
Infractions Loi sur la fonction de police	Acc.										1		
	Sous-total:										1		
Autres	Acc.	17						1	4				
	Sous-total:	17						1	4				
	Total:	21	3	2	2	4	2	6	6	2	8	8	



STATISTIQUES POLICIERES DE CRIMINALITE

LIEU DE PERPETRATION: COMMUNE

Haaltert

***ANNEXE III: DETAIL
FIGURES CRIMINELLES / PHENOMENES***



Haaltert

FC Vol moyen de transport

		2000	2015	2016	2017	2018	2019	2020	2021	2022	2023	2024	2025
Vol de voiture	Acc.	3	5		4	6	3		2	3	2		
	Tent.	2		1						1			
	Total	5	5	1	4	6	3		2	4	2		
Vol de moto	Acc.						2		1	1			1
	Total						2		1	1			1
Carjacking	Acc.	1									1		
	Total	1									1		
Vol dans les garages	Acc.	2	1			2							
	Total	2	1			2							
Vol de vélomoteur	Acc.	10	3	4	3	1	2						
	Total	10	3	4	3	1	2						
Vol de vélo	Acc.	36	33	25	17	16	20	20	7	15	21	12	4
	Tent.		1					1			1		1
	Total	36	34	25	17	16	20	21	7	15	22	12	5



FC Cambriolage

		2000	2015	2016	2017	2018	2019	2020	2021	2022	2023	2024	2025
Cambriolage dans habitation	Acc.	16	55	23	20	15	24	9	13	15	16	22	5
	Tent.	18	22	17	7	14	16	9	9	8	16	8	3
	Total	34	77	40	27	29	40	18	22	23	32	30	8
Cambriolage ds entreprise ou commerce	Acc.	16	14	4	3	4	5		1	3	3		
	Tent.	1	2	5		1	5		2	2	3	2	1
	Total	17	16	9	3	5	10		3	5	6	2	1
Cambriolage ds service public ou bâtiment administ	Acc.	10	6	2	4	7	1	2					
	Tent.	2	1	3							1		
	Total	12	7	5	4	7	1	2			1		
Cambriolage dans bâtiment (total)	Acc.	41	75	29	27	26	29	11	14	18	19	22	5
	Tent.	21	25	25	7	15	20	9	10	10	20	10	4
	Total	62	100	54	34	41	49	20	24	28	39	32	9

FC Vol autre

		2000	2015	2016	2017	2018	2019	2020	2021	2022	2023	2024	2025
Vol à main armée	Acc.		2	1	3		1	1	1			1	
	Total		2	1	3		1	1	1			1	
Vol avec violence sans arme	Acc.	6	7	1	1	2		7		5	4	7	2
	Tent.		2	2	1	6	4	4	2	4	4	1	2
	Total	6	9	3	2	8	4	11	2	9	8	8	4
Vol dans ou sur un véhicule	Acc.	25	13	22	17	7	4	7	25	5	6	5	10
	Tent.	3	2	1	6	1	1	2	1	3			
	Total	28	15	23	23	8	5	9	26	8	6	5	10
Vol d'armes et explosifs	Acc.		1										
	Total		1										
Arrachage de sac à main	Acc.							1					
	Total							1					



FC Vol autre

	2000	2015	2016	2017	2018	2019	2020	2021	2022	2023	2024	2025
Vol à l'arraché Acc.		2	1				1	1	2		1	
Total		2	1				1	1	2		1	
Vol à la tire Acc.	4	1	3	2	4	5	2		2	3	3	
Total	4	1	3	2	4	5	2		2	3	3	
Vol à l'étalage Acc.	6	12	4	10	5	20	30	50	35	9	11	3
Tent.									1			
Total	6	12	4	10	5	20	30	50	36	9	11	3
Vol par ruse Acc.	3	2	8		2	4	1		2			
Tent.			1		1					1	1	
Total	3	2	9		3	4	1		2	1	1	
Vol de métaux Acc.		8	1	1	1		1	1	3	2		2
Total		8	1	1	1		1	1	3	2		2
Vol sur les chantiers Acc.	1	9	1	2	3	2	1	1	2	1	1	5
Tent.							1				1	
Total	1	9	1	2	3	2	2	1	2	1	2	5
Home-invasion Acc.					1							
Total					1							
Vol d'animaux Acc.	3	2	3	5	3	2	1			1	2	
Total	3	2	3	5	3	2	1			1	2	



Criminalité ICT

		2000	2015	2016	2017	2018	2019	2020	2021	2022	2023	2024	2025
Fraude de cartes de paiements	Acc.	2		1	5		8	3	1	4	2	3	1
	Tent.	1			1								
	Total	3		1	6		8	3	1	4	2	3	1
Phishing	Acc.			1	5	5	16	43	49	32	35	34	14
	Tent.					1		5	4	1	1		
	Total			1	5	6	16	48	53	33	36	34	14
Ransomware	Acc.				1								
	Tent.												
	Total				1								
Shouldersurfing	Acc.						1	2					
	Tent.												
	Total						1	2					
Skimming	Acc.			1	2		4						
	Tent.												
	Total			1	2		4						

FC Autre

		2000	2015	2016	2017	2018	2019	2020	2021	2022	2023	2024	2025
Violence contre les métiers d'intérêt général	Acc.	1	5	3	1			1	1	3	2		1
	Tent.												
	Total	1	5	3	1			1	1	3	2		1
Viol collectif	Acc.											1	
	Tent.												
	Total											1	
Graffiti	Acc.	2	1		1	3	2	13	2	13	4	1	
	Tent.												
	Total	2	1		1	3	2	13	2	13	4	1	
Dégradation de voiture	Acc.	2	34	23	18	54	27	26	26	29	23	35	9
	Tent.	1											
	Total	3	34	23	18	54	27	26	26	29	23	35	9
Rixe au couteau	Acc.			1							1		
	Tent.				1								
	Total			1	1						1		

PH Violence intrafamiliale (VIF)



PH Violence intrafamiliale (VIF)

		2000	2015	2016	2017	2018	2019	2020	2021	2022	2023	2024	2025
VIF: physique, dans le couple	Acc.	8	26	37	29	27	37	41	31	27	48	35	17
	Tent.			2	1			1				4	
	Total	8	26	39	30	27	37	42	31	27	48	39	17
VIF: physique, envers des descendants	Acc.	1	3	4	3	5	3	6	2	1	7	10	
	Tent.												
	Total	1	3	4	3	5	3	6	2	1	7	10	
VIF: physique, envers d'autres membres	Acc.	14	11	16	4	11	10	11	7	9	4	14	4
	Tent.									1		1	
	Total	14	11	16	4	11	10	11	7	10	4	15	4
VIF: sexuelle, dans le couple	Acc.				2		1	1	2				3
	Tent.			1									
	Total			1	2		1	1	2				3
VIF: sexuelle, envers des descendants	Acc.	1	2	3		2				1		1	
	Tent.												
	Total	1	2	3		2				1		1	
VIF: sexuelle, envers d'autres membres	Acc.	1											
	Tent.												
	Total	1											
VIF: psychique, dans le couple	Acc.	12	46	42	29	21	36	28	10	21	26	32	11
	Tent.												
	Total	12	46	42	29	21	36	28	10	21	26	32	11
VIF: psychique, envers des descendants	Acc.		1	3	1	3	1			2	1	2	
	Tent.												
	Total		1	3	1	3	1			2	1	2	
VIF: psychique, envers d'autres membres	Acc.		4	3	6	4	2	3	1	4	1	7	1
	Tent.												
	Total		4	3	6	4	2	3	1	4	1	7	1
VIF: économique, dans le couple	Acc.		3	8	4	5	5	7	1		2	1	2
	Tent.				2								
	Total		3	8	6	5	5	7	1		2	1	2
VIF: économique, envers des descendants	Acc.	4		1	1				1				
	Tent.												
	Total	4		1	1				1				



PH Violence intrafamiliale (VIF)

		2000	2015	2016	2017	2018	2019	2020	2021	2022	2023	2024	2025
VIF: économique, envers d'autres membres	Acc.	28	2	8	2	5	3	3	1	1	2	4	2
	Tent.	1											
	Total	29	2	8	2	5	3	3	1	1	2	4	2

PH Hormones et dopage

		2000	2015	2016	2017	2018	2019	2020	2021	2022	2023	2024	2025
Dopage humain	Acc.			2	1	2	6	1				1	1
	Total			2	1	2	6	1				1	1
Engraissement illégal	Acc.	1	1							1			
	Total	1	1							1			

PH Drogues

		2000	2015	2016	2017	2018	2019	2020	2021	2022	2023	2024	2025
Vente de cocaïne	Acc.		3	1	3	5	1	4	1	4	2	1	1
	Total		3	1	3	5	1	4	1	4	2	1	1
Import-export de cocaïne	Acc.					1							
	Total					1							
Production de drogues synthétiques	Acc.		1						1				1
	Total		1						1				1
Import-export de drogues synthétiques	Acc.			1				1					
	Total			1				1					
Vente de drogues synthétiques	Acc.	1	5	1	2	4	3	5	6	6	3	4	1
	Total	1	5	1	2	4	3	5	6	6	3	4	1
Production de cannabis (culture)	Acc.					2	1	1	1	2	1	2	
	Total					2	1	1	1	2	1	2	
Vente de cannabis en grande quantité	Acc.								1			1	
	Total								1			1	
Vente-traffic d héroïne	Acc.		4	1	3	2	1	3	2	1			
	Total		4	1	3	2	1	3	2	1			



PH Traite des êtres humains

		2000	2015	2016	2017	2018	2019	2020	2021	2022	2023	2024	2025
TEH - exploitation économique	Acc.			1	1								
	Total			1	1								
TEH - exploitation sexuelle	Acc.										3		
	Total										3		

PH Violence dans l'espace public

		2000	2015	2016	2017	2018	2019	2020	2021	2022	2023	2024	2025
Violence physique (transport public)	Acc.		1	1						1	2		
	Total		1	1						1	2		
Violence physique (voie publique)	Acc.	20	14	21	12	11	12	12	8	6	14	14	10
	Tent.			2	1				1	1		3	
	Total	20	14	23	13	11	12	12	9	7	14	17	10
Violence physique (autre endroit public)	Acc.		1	3	3	1	2			3			
	Total		1	3	3	1	2			3			
Violence physique (endroit accessible au public)	Acc.	12	15	9	5	8	6	6	5	5	13	7	
	Total	12	15	9	5	8	6	6	5	5	13	7	
Violence sexuelle (transport public)	Acc.	1											
	Total	1											
Violence sexuelle (voie publique)	Acc.	1	1	2	2		1	3	1	1	2	2	
	Tent.							1					
	Total	1	1	2	2		1	4	1	1	2	2	
Violence sexuelle (autre endroit public)	Acc.	2											1
	Total	2											1
Violence sexuelle (endroit accessible au public)	Acc.			2		1			1		1		
	Total			2		1			1		1		
Violence psychique (transport public)	Acc.				1		2	1		1	1	1	1
	Total				1		2	1		1	1	1	1



PH Violence dans l'espace public

		2000	2015	2016	2017	2018	2019	2020	2021	2022	2023	2024	2025
Violence psychique (voie publique)	Acc.	17	19	18	16	17	11	15	15	12	10	25	8
	Total	17	19	18	16	17	11	15	15	12	10	25	8
Violence psychique (autre endroit public)	Acc.	11	2	7	2	6	2	1	2	3	1	2	
	Total	11	2	7	2	6	2	1	2	3	1	2	
Violence psychique (endroit accessible au public)	Acc.	9	6	7	10	5	5	8	3	7	5	7	3
	Total	9	6	7	10	5	5	8	3	7	5	7	3
Vol à main armée (endroit accessible au public)	Acc.		2	1	2		1						
	Total		2	1	2		1						
Vol avec violence sans arme (transport public)	Acc.											1	
	Total											1	
Vol avec violence sans arme (voie publique)	Acc.	4	1					1		1	1	4	1
	Tent.									1	1		
	Total	4	1					1		2	2	4	1
Vol avec violence sans arme (endr. acces. au pub.)	Acc.		2					1		2	2		
	Tent.		1										
	Total		3					1		2	2		



PH Autre

		2000	2015	2016	2017	2018	2019	2020	2021	2022	2023	2024	2025
Faux policiers	Acc.		1								1		1
	Tent.												3
	Total		1								1		4
Terrorisme, extrémisme et radicalisme	Acc.		1			1				1			
	Tent.												
	Total		1			1				1			
Cyberharcèlement	Acc.	9	13	16	30	18	21	9	16	9	4	12	5
	Tent.												
	Total	9	13	16	30	18	21	9	16	9	4	12	5
Fraude à l'identité	Acc.	2	20	14	19	17	24	27	34	19	13	26	9
	Tent.		4	1	1	2		4	3	2	2	2	
	Total	2	24	15	20	19	24	31	37	21	15	28	9

STATISTIQUES POLICIERES DE CRIMINALITE

LIEU DE PERPETRATION: COMMUNE

Haaltert

***ANNEXE IV: FAITS ENREGISTRES
NON CRIMINELS***



Haaltert

Faits non criminels

Maladies / Décès / Disparition

	2000	2015	2016	2017	2018	2019	2020	2021	2022	2023	2024	2025
Suicide	9	9	7	8	10	11	5	4	9	2	8	2
Personne malade	3	17	11	9	12	10	14	13	18	11	20	6
Décès suspect		4	4	5		2	5	2	4	3	4	1
Décès naturel	1	2	4	3	1	1		3		1	1	1
Disparition (personne disparue)	8	9	8	7	1	11	3	5	10	6	6	3
Accident (sauf roulage)		6	6	3	4	1		1	2		2	2
Sécurité des travailleurs (accident du travail)										2		
Autres	3		2									
Total	24	47	42	35	28	36	27	28	43	25	41	15

Appels

	2000	2015	2016	2017	2018	2019	2020	2021	2022	2023	2024	2025
Alarme	4											
Appels	6	1		4	1						1	1
Total	10	1		4	1						1	1

Problèmes sociaux

	2000	2015	2016	2017	2018	2019	2020	2021	2022	2023	2024	2025
Différends familiaux	46	22	32	29	26	24	19	5	14	9	5	4
Différend (pas de coups)	34	11	8	8	6	5	1	3	3	3	1	
Affaire civile	17	2	5	1	4	4		2				
Protection de la jeunesse	6	6			1	3			1	4	1	1
Autres	9	14	9	1	5	5	2	3	11	1	1	
Total	112	55	54	39	42	41	22	13	29	17	8	5



Catastrophes

	2000	2015	2016	2017	2018	2019	2020	2021	2022	2023	2024	2025
Fuite de gaz						2	1					
Dégâts tempête		1	2	1	1							
Problèmes causés par l'eau	2											
Total	2	1	2	1	1	2	1					

Ordre public

	2000	2015	2016	2017	2018	2019	2020	2021	2022	2023	2024	2025
Troubles		1	3				2		1			
Autres	2											
Total	2	1	3				2		1			

Agissements suspects

	2000	2015	2016	2017	2018	2019	2020	2021	2022	2023	2024	2025
	1	11	6	7	7	4	1		2	3	4	
Total	1	11	6	7	7	4	1		2	3	4	

Objets trouvés

	2000	2015	2016	2017	2018	2019	2020	2021	2022	2023	2024	2025
	2		1	1					1		2	1
Total	2		1	1					1		2	1

Objets perdus

	2000	2015	2016	2017	2018	2019	2020	2021	2022	2023	2024	2025
	73	243	284	285	298	263	245	252	240	249	236	96
Total	73	243	284	285	298	263	245	252	240	249	236	96



Autres non-infractions

	2000	2015	2016	2017	2018	2019	2020	2021	2022	2023	2024	2025
Non-respect des conditions	3	5	8	11	10	1					1	
Procès-verbal d'information	9	3	1	6	8	4	1	1	3	1	4	5
Notification		15	21	21	9	13	20	26	12	10	7	7
Dégradation involontaire câbles (non-télécom)			2		1	2	1					1
Demande signalement surveillance électronique				1					10	9	15	
Fonction de contrôle armes						1	1	46	11	4	4	
Autres non infractions	19											
Total	31	23	32	39	28	21	23	73	36	24	31	13