

# ***STATISTIQUES POLICIERES DE CRIMINALITE***

---

*LIEU DE PERPETRATION: COMMUNE*

**Geraardsbergen**

***2000 - 1er Semestre 2025***

*Police fédérale - DGRIDRIIBIPOL*

# ***STATISTIQUES POLICIERES DE CRIMINALITE***

---

***LIEU DE PERPETRATION: COMMUNE***

**Geraardsbergen**

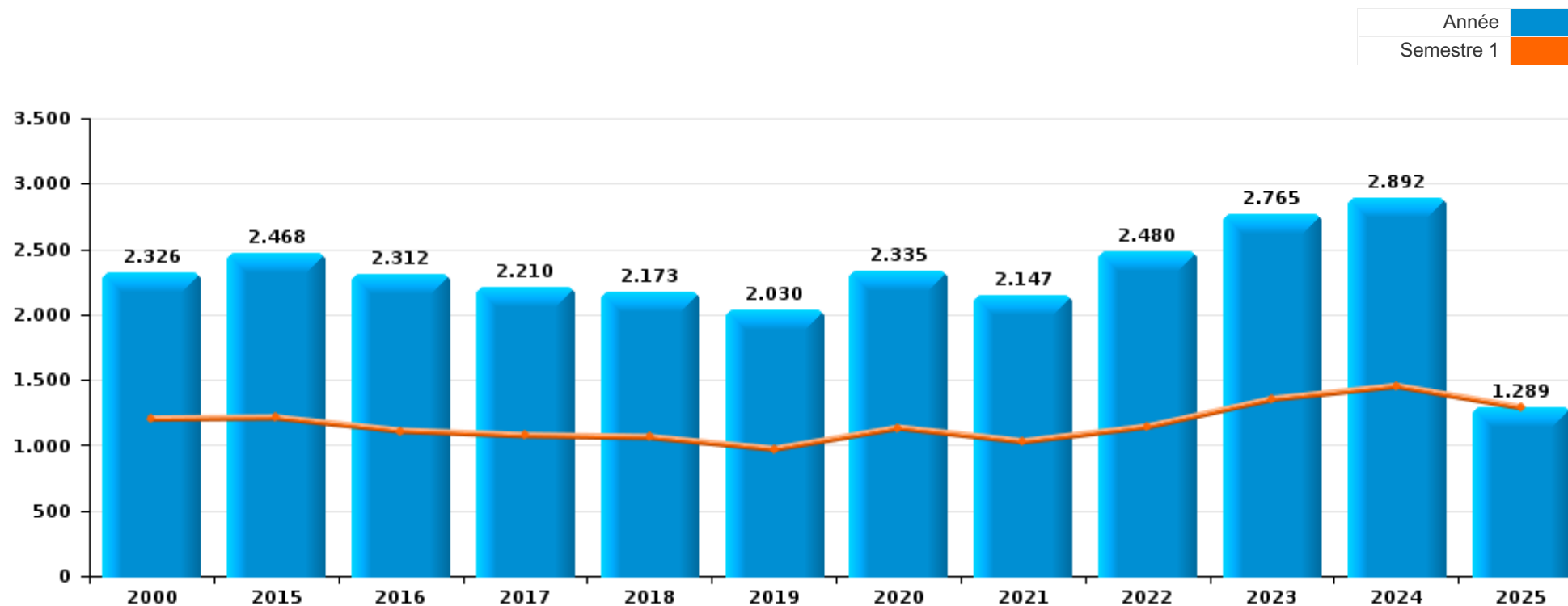
***PARTIE I : INFRACTIONS JUDICIAIRES***

## CRIMINALITE ENREGISTREE COMMISE AU NIVEAU DE LA COMMUNE



### Geraardsbergen

	2000	2015	2016	2017	2018	2019	2020	2021	2022	2023	2024	2025
<b>Nombre total des délits</b>	2.326	2.468	2.312	2.210	2.173	2.030	2.335	2.147	2.480	2.765	2.892	1.289



FPF/DGR/DRI/BIPOL - Statistiques policières de criminalité (date de clôture: 31/10/2025)

Les données pour les années 2001 jusqu'à 2014 ne sont plus publiées mais restent disponibles sur demande auprès du service BIPOL.

Les données pour 2025 ne concernent que le 1er semestre.



Geraardsbergen

	2000	2015	2016	2017	2018	2019	2020	2021	2022	2023	2024	2025
Vol et extorsion	717	663	497	495	488	489	295	362	421	408	441	181
Infr. contre l'intégrité physique	233	280	275	294	285	243	247	221	239	261	322	144
Dégradation de la propriété	361	244	284	244	215	221	197	161	209	238	198	110
Fraude	180	135	102	110	119	110	170	210	236	308	323	157
Drogues	224	164	159	139	181	132	119	100	104	161	193	71
Criminalité informatique		18	18	25	50	33	202	231	286	361	330	141
Registre de population	44	112	128	165	101	113	131	172	146	216	188	64
Infr. contre autres valeurs morales et sentiments	68	128	116	107	123	123	123	111	182	165	196	95
Infr. contre la sécurité publique	95	129	169	104	117	110	104	106	130	102	112	63
Protection de la jeunesse	20	136	136	132	120	82	88	78	130	150	162	70
Infr. contre la famille	85	29	72	55	53	75	35	26	65	50	71	25
Ivresse et alcool	39	79	55	85	61	58	34	25	57	51	37	26
Infr. contre les mœurs	27	48	44	29	44	44	37	51	52	54	60	20
Armes et explosifs	15	55	52	35	37	46	59	43	42	39	52	24
Infr. contre la foi publique	31	41	31	36	37	37	45	41	44	46	54	24
Environnement	66	65	52	52	38	21	34	21	24	21	28	20
Législation sur les étrangers	16	40	45	37	42	38	44	32	43	52	31	14
Santé publique		5	4	1			289	63	1	2	3	1
Infr. contre l'autorité publique	20	39	20	27	25	12	26	16	23	22	21	15
Code pénal social		8	11	1	6	3	28	36	7	12	25	11
Autres lois spéciales	5	23	9	13	8	9	3	6	9	12	5	1
Protection de la personne	16	9	4	9	5	12	8	7	7	10	11	2
Infr. contre la liberté individuelle	1	5	4	3	4	7	5	8	6	7	11	4
Législation économique	1	1	5	5	5	2	4	6	5	10	6	3
Contravention Code pénal	43	1										
Travail	5	2	13	2	4	1	2		1	1	5	
Protection des revenus publics		1	2	2		5	1	2	4		1	2
Traite des êtres humains			3		1		1	4	1		1	1
Hormones et dopage	1	2		1	1	1	1		2	1	1	
Infr. relative au statut juridique de l'enfant		1			1	1	1	2	2	2	1	
Carte d'identité	2	2			1			2		1	1	
Pratiques commerciales	5		1			1			1	1		
Autres infractions Code pénal		3			1	1	1		1			
Législation sur les élections	5										1	
Exercice illégal de l'autorité publique	1		1					2				
Marchand de sommeil				2				1				
Infr. contre la Sécurité de l'Etat								1			1	
Code pénal militaire et milice										1		
Sécurité privée							1					
<b>Sous-total</b>	<b>2.326</b>	<b>2.468</b>	<b>2.312</b>	<b>2.210</b>	<b>2.173</b>	<b>2.030</b>	<b>2.335</b>	<b>2.147</b>	<b>2.480</b>	<b>2.765</b>	<b>2.892</b>	<b>1.289</b>
<b>Contravention règlement policier local</b>		351	303	278	261	232	269	239	313	275	295	137
<b>Sous-total</b>		<b>351</b>	<b>303</b>	<b>278</b>	<b>261</b>	<b>232</b>	<b>269</b>	<b>239</b>	<b>313</b>	<b>275</b>	<b>295</b>	<b>137</b>
<b>Total</b>	<b>2.326</b>	<b>2.819</b>	<b>2.615</b>	<b>2.488</b>	<b>2.434</b>	<b>2.262</b>	<b>2.604</b>	<b>2.386</b>	<b>2.793</b>	<b>3.040</b>	<b>3.187</b>	<b>1.426</b>

FPF/DGR/DRI/BIPOL - Statistiques policières de criminalité (date de clôture: 31/10/2025)

Les données pour les années 2001 jusqu'à 2014 ne sont plus publiées mais restent disponibles sur demande auprès du service BIPOL.

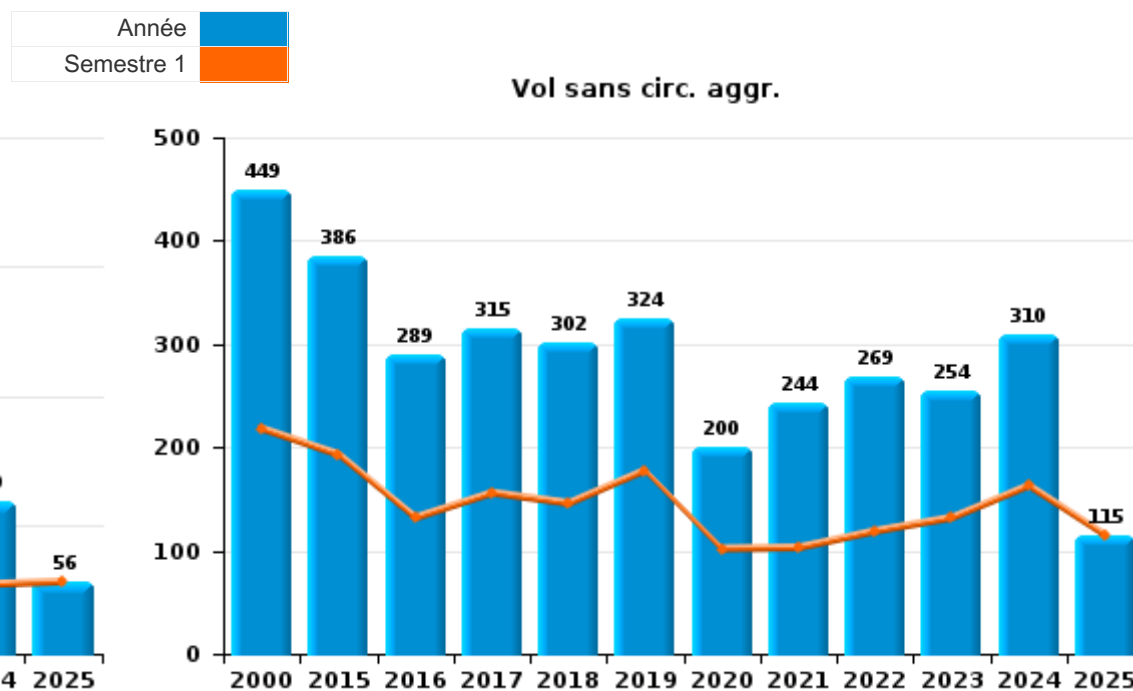
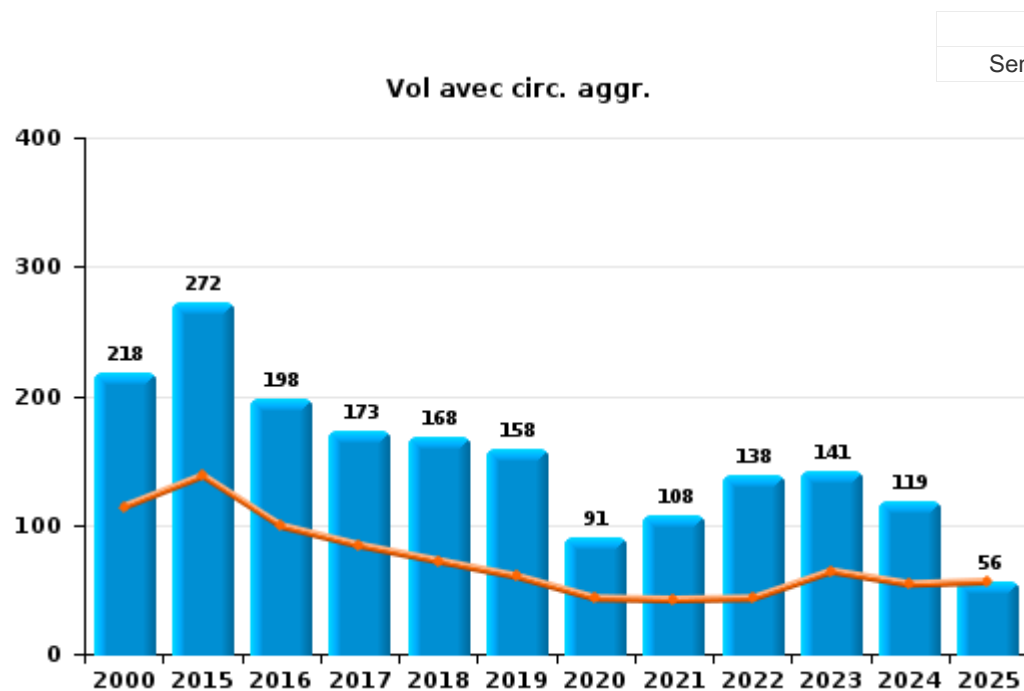
Les données pour 2025 ne concernent que le 1er semestre.



I.1. Catégorie des infractions : Vol et extorsion (top 5 des infractions au niveau national 2024)

Geraardsbergen

	2000	2015	2016	2017	2018	2019	2020	2021	2022	2023	2024	2025
Vol sans circ. agr.	449	386	289	315	302	324	200	244	269	254	310	115
Vol avec circ. agr.	218	272	198	173	168	158	91	108	138	141	119	56
Extorsion	2	5	10	7	18	7	4	9	14	13	12	10
Vol non spécifié	47							1				
Autres	1											
<b>Total</b>	<b>717</b>	<b>663</b>	<b>497</b>	<b>495</b>	<b>488</b>	<b>489</b>	<b>295</b>	<b>362</b>	<b>421</b>	<b>408</b>	<b>441</b>	<b>181</b>





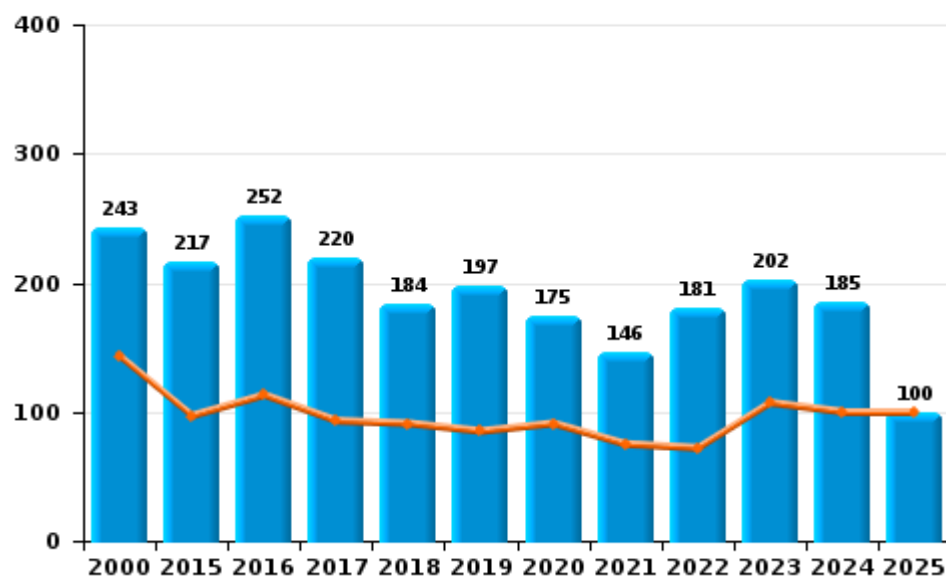
I.2. Catégorie des infractions : Dégradation de la propriété (top 5 des infractions au niveau national 2024)

Geraardsbergen

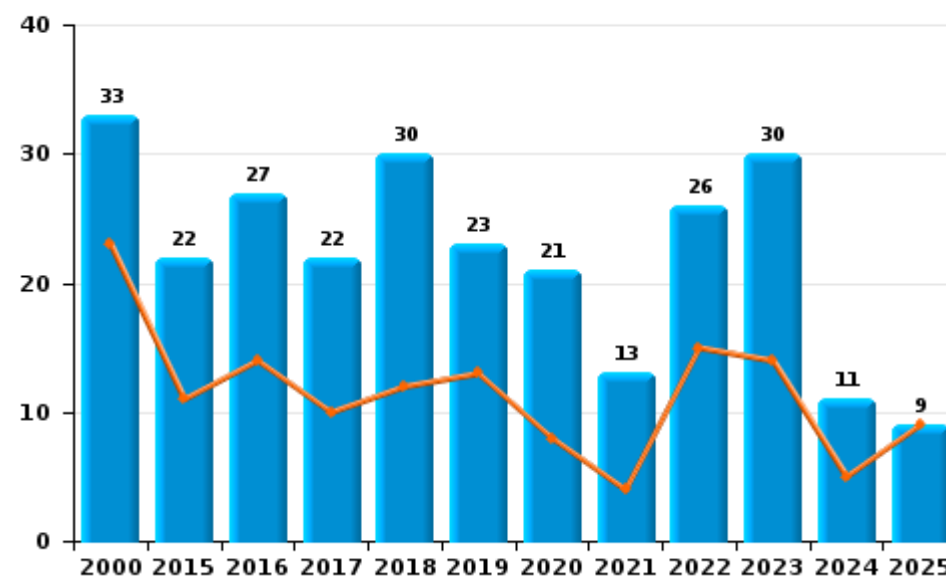
	2000	2015	2016	2017	2018	2019	2020	2021	2022	2023	2024	2025
Vandalisme	243	217	252	220	184	197	175	146	181	202	185	100
Incendie involontaire	24	9	20	16	24	15	12	8	18	17	5	4
Destruction, dénaturation, dégradation	85	5	5	2	1	1	1	2	2	6	2	1
Incendie volontaire	9	13	7	6	6	8	9	5	8	13	6	5
<b>Total</b>	<b>361</b>	<b>244</b>	<b>284</b>	<b>244</b>	<b>215</b>	<b>221</b>	<b>197</b>	<b>161</b>	<b>209</b>	<b>238</b>	<b>198</b>	<b>110</b>

Année ■  
Semestre 1 ■

Vandalisme



Incendie

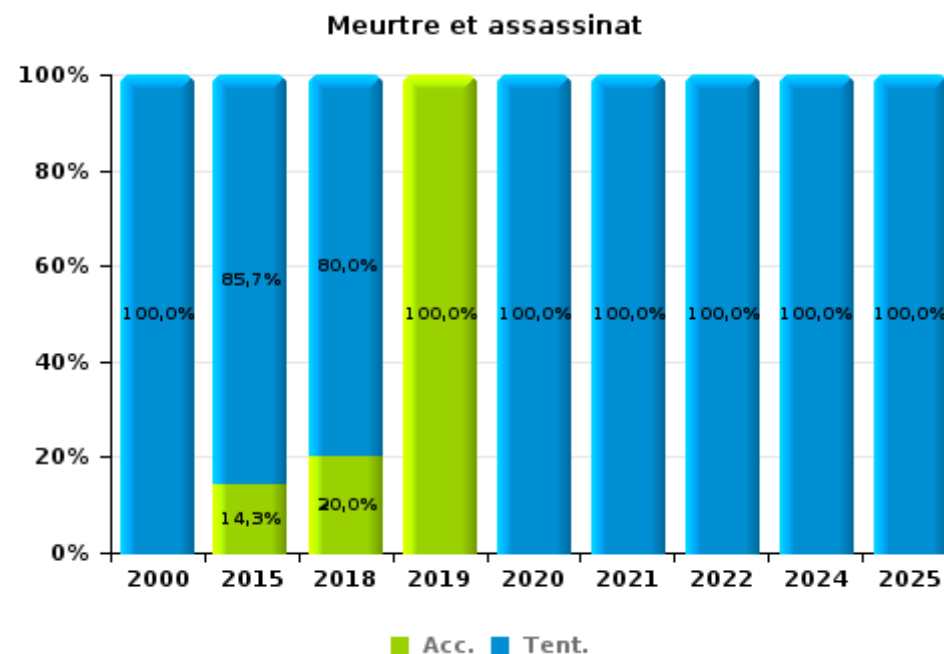
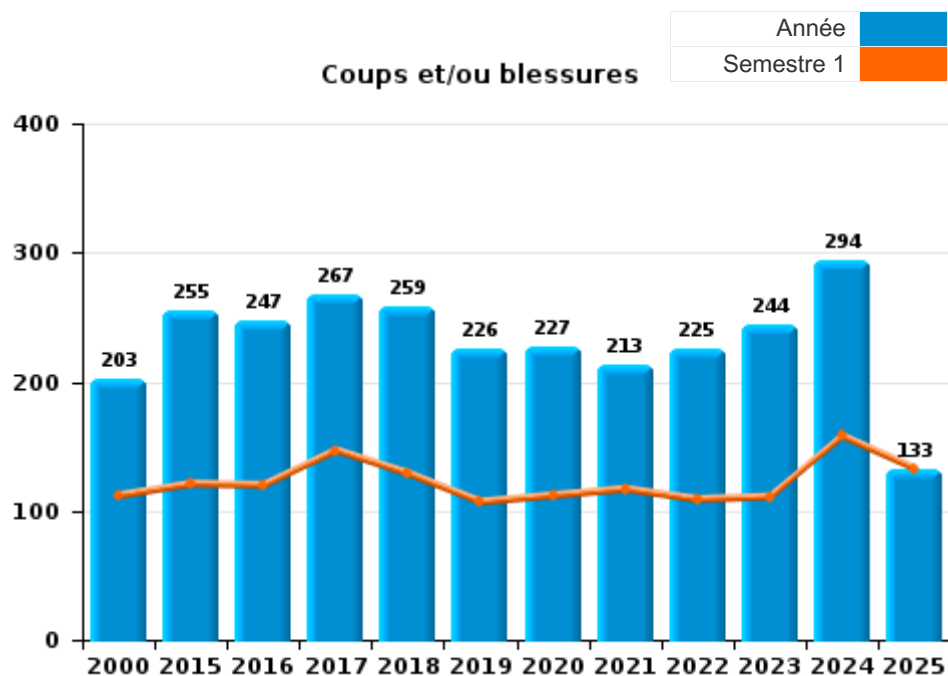




I.3. Catégorie des infractions : Infr. contre l'intégrité physique (top 5 des infractions au niveau national 2024)

Geraardsbergen

	2000	2015	2016	2017	2018	2019	2020	2021	2022	2023	2024	2025
Coups et/ou blessures	203	255	247	267	259	226	227	213	225	244	294	133
Autres	28	18	28	27	21	16	17	7	10	17	24	8
Meurtre et assassinat	2	7			5	1	3	1	4		4	3
<b>Total</b>	<b>233</b>	<b>280</b>	<b>275</b>	<b>294</b>	<b>285</b>	<b>243</b>	<b>247</b>	<b>221</b>	<b>239</b>	<b>261</b>	<b>322</b>	<b>144</b>





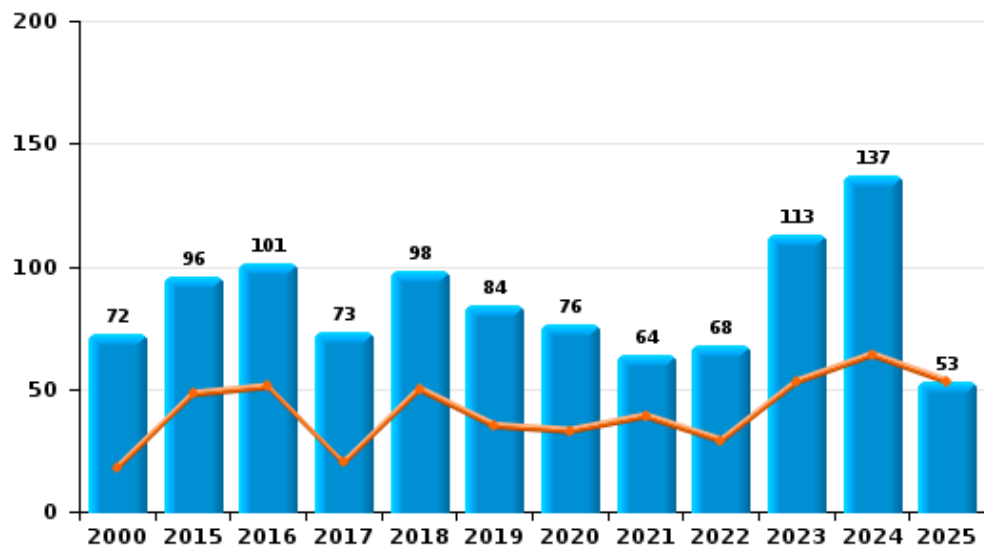
I.4. Catégorie des infractions : Drogues (top 5 des infractions au niveau national 2024)

Geraardsbergen

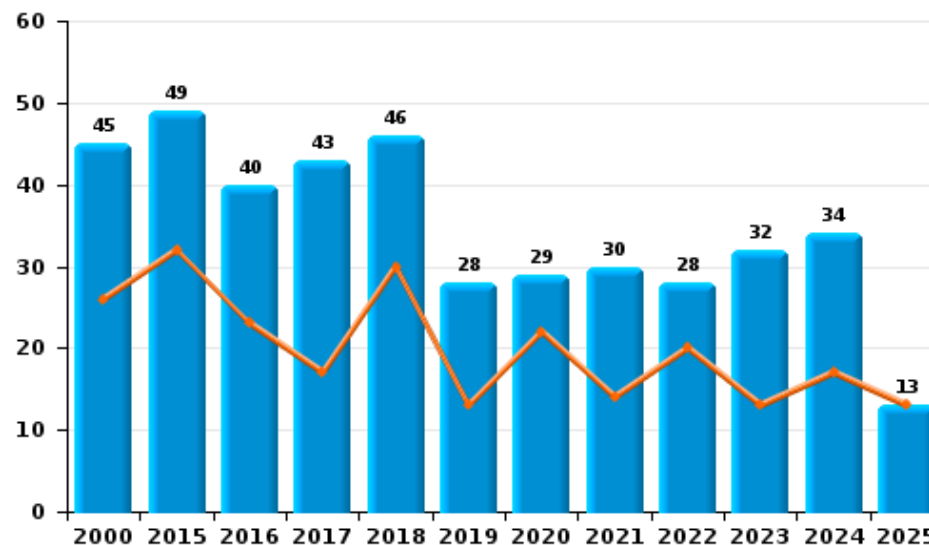
	2000	2015	2016	2017	2018	2019	2020	2021	2022	2023	2024	2025
Détention	72	96	101	73	98	84	76	64	68	113	137	53
Commerce	45	49	40	43	46	28	29	30	28	32	34	13
Usage	102	8	8	8	14	7	7	3	2	10	15	3
Fabrication		4	6	11	6	11	3	3	3	3	1	
Autres	1	5	3	3	15	1	1		3	2	4	
Importation et exportation	4	2	1	1	2	1	3			1	2	1
Protoxyde d'azote (gaz hilarant)												1
<b>Total</b>	<b>224</b>	<b>164</b>	<b>159</b>	<b>139</b>	<b>181</b>	<b>132</b>	<b>119</b>	<b>100</b>	<b>104</b>	<b>161</b>	<b>193</b>	<b>71</b>



Détention



Commerce





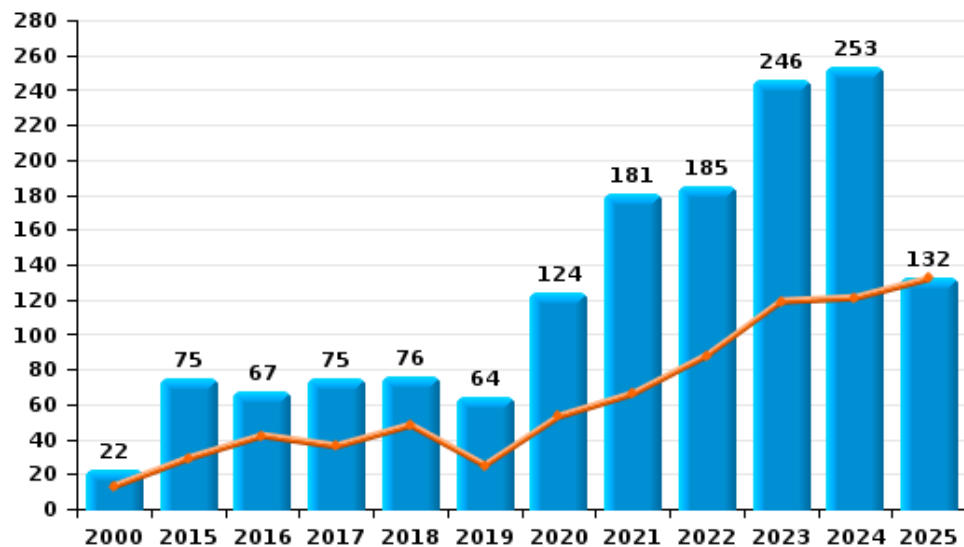
I.5. Catégorie des infractions : Fraude (top 5 des infractions au niveau national 2024)

Geraardsbergen

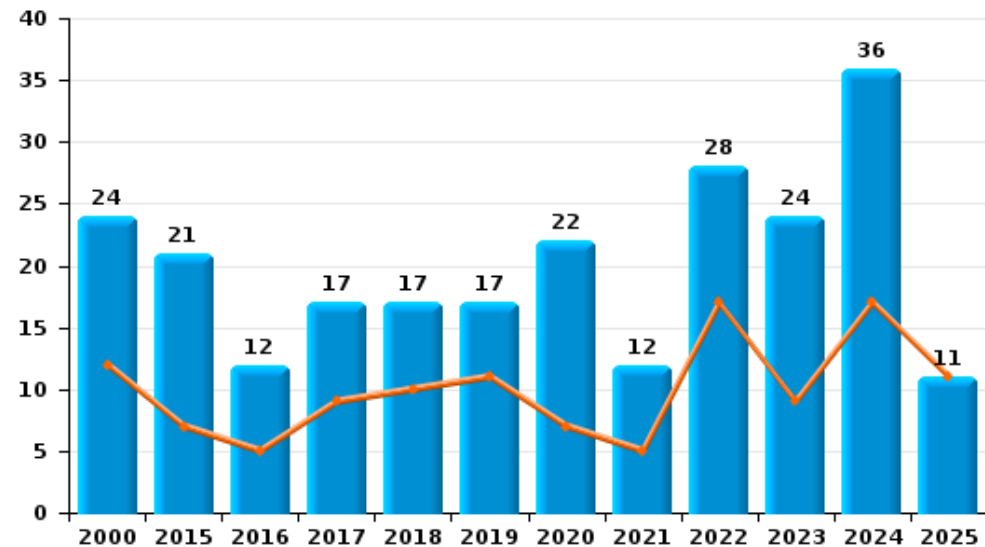
	2000	2015	2016	2017	2018	2019	2020	2021	2022	2023	2024	2025
Escroquerie	22	75	67	75	76	64	124	181	185	246	253	132
Détournement et destruction frauduleuse	112	19	15	12	19	18	5	7	16	16	14	6
Abus de confiance et infr. apparentées	24	21	12	17	17	17	22	12	28	24	36	11
Fraudes: Autres	13	4			2	5	11	8	6	18	13	6
Recel		11	4	2	2	3	3	1		2	2	2
Grivèlerie	8	3	2	3	2	2	3		1	2	5	
Infr. liées à l'insolvabilité	1	2	2	1	1	1	2	1				
<b>Total</b>	<b>180</b>	<b>135</b>	<b>102</b>	<b>110</b>	<b>119</b>	<b>110</b>	<b>170</b>	<b>210</b>	<b>236</b>	<b>308</b>	<b>323</b>	<b>157</b>



Escroquerie



Abus de confiance et infr. apparentées



FPF/DGR/DRI/BIPOL - Statistiques policières de criminalité (date de clôture: 31/10/2025)

Les données pour les années 2001 jusqu'à 2014 ne sont plus publiées mais restent disponibles sur demande auprès du service BIPOL.  
Les données pour 2025 ne concernent que le 1er semestre.

# ***STATISTIQUES POLICIERES DE CRIMINALITE***

---

*LIEU DE PERPETRATION: COMMUNE*

**Geraardsbergen**

***PARTIE II : FIGURES CRIMINELLES / PHENOMENES***



**Geraardsbergen**

**FC Vol moyen de transport**

	2000	2015	2016	2017	2018	2019	2020	2021	2022	2023	2024	2025
Vol de voiture	17	11	7	8	9	2	4	3	6	11	5	2
Vol de moto	2	1		2	3				1		1	
Carjacking												1
Vol dans les garages						1	1					
Vol de vélomoteur	57	6	10	4	5	9	4	1	2	7	4	3
Vol de vélo	58	42	40	56	37	55	20	35	45	32	37	15

**FC Cambriolage**

	2000	2015	2016	2017	2018	2019	2020	2021	2022	2023	2024	2025
Cambriolage dans habitation	85	123	102	82	63	79	46	41	76	81	54	26
Cambriolage ds entreprise ou commerce	29	25	17	26	24	26	9	8	16	12	5	6
Cambriolage ds service public ou bâtiment administ	10	22	11	5	12	7	2	7	10	2	1	3
Cambriolage dans bâtiment (total)	124	169	130	113	99	112	57	56	102	95	60	35



**FC Vol autre**

	2000	2015	2016	2017	2018	2019	2020	2021	2022	2023	2024	2025
Vol à main armée	7	5	3	4	5	1	2	1	2	2	1	3
Vol avec violence sans arme	15	21	17	20	30	18	14	15	21	20	21	12
Vol dans ou sur un véhicule	100	53	35	53	24	32	18	48	24	36	47	11
Vol d'armes et explosifs	1	4	3			1	1	4		3	3	
Arrachage de sac à main	3			1	1						1	
Vol à l'arraché	8	3	1	4	7	2	3	1	1	7	5	1
Vol à la tire	13	27	19	9	15	17	6	6	13	8	4	2
Vol à l'étalage	49	73	55	50	51	44	51	63	56	33	70	19
Vol par ruse	1	3	7		6	4	2		1	2	2	5
Vol de métaux	7	8	3	2	4	5		1	5	1	3	
Vol sur les chantiers		8	2	2	3	3	2	6	8	1	2	2
Home-invasion				1				1				
Vol d'animaux	7	7	5	8	6	6	3	1		1		
Vol de cargaison		1		1			1			1		

**Criminalité ICT**

	2000	2015	2016	2017	2018	2019	2020	2021	2022	2023	2024	2025
Fraude de cartes de paiements	3	1	3	3	4	2	8	6	7	5	15	1
Phishing					1	1	8	1	3	1	4	1
Ransomware					1				1	3		
Shouldersurfing					1							
Skimming		1						1				

**FC Autre**

	2000	2015	2016	2017	2018	2019	2020	2021	2022	2023	2024	2025
Violence contre les métiers d'intérêt général	4	7	11	8	12	6	7	8	4	10	7	6
Viol collectif		1	1									
Graffiti	1	11	21	9	4	9	2	3	10	7	5	3
Dégradation de voiture	29	82	97	104	82	65	64	77	68	85	78	44
Rixe au couteau		2	1	2		1	3	3	1	1	1	1



**PH Violence intrafamiliale (VIF)**

	2000	2015	2016	2017	2018	2019	2020	2021	2022	2023	2024	2025
VIF: physique, dans le couple	23	96	90	94	90	89	95	96	85	96	98	38
VIF: physique, envers des descendants	4	12	6	9	12	13	6	6	12	14	18	7
VIF: physique, envers d'autres membres	31	20	35	20	19	7	21	13	25	17	16	10
VIF: sexuelle, dans le couple			1		1		1	1	1	1	2	
VIF: sexuelle, envers des descendants		5	2	1	2	1	1	2	1			
VIF: sexuelle, envers d'autres membres										1		
VIF: psychique, dans le couple	71	34	83	54	62	86	47	33	83	59	88	35
VIF: psychique, envers des descendants		1	2		2	2	2	3	1	1	2	
VIF: psychique, envers d'autres membres		4	4	2	7	2	2	3	4	1	5	1
VIF: économique, dans le couple		2	7	1	4	4	6	1	2	2	2	6
VIF: économique, envers des descendants	2		1	1						1	1	1
VIF: économique, envers d'autres membres	15	4	9	6	5	1	2	2	4	7	6	1

**PH Hormones et dopage**

	2000	2015	2016	2017	2018	2019	2020	2021	2022	2023	2024	2025
Dopage humain		2		1	1	1	2		2	1	1	
Engraissement illégal	1		1									

**PH Drogues**

	2000	2015	2016	2017	2018	2019	2020	2021	2022	2023	2024	2025
Vente de cocaïne		1	1	2	1	2	4	5	6	4	5	2
Production de drogues synthétiques						1						
Import-export de drogues synthétiques					1						1	
Vente de drogues synthétiques	2	16	11	13	15	7	12	5	8	9	10	3
Production de cannabis (culture)		3	3	3	3	5		1		1	1	
Vente de cannabis en grande quantité			1	1			1		1	1	1	
Vente-traffic d héroïne		4	9	2	3	3	2	1	2	3		



**PH Trafic d'armes**

	2000	2015	2016	2017	2018	2019	2020	2021	2022	2023	2024	2025
Commerce et production d'arme à feu et mun.		1			2	1	1		1	1		
Commerce et production d'arme non à feu			1		1							

**PH Traite des êtres humains**

	2000	2015	2016	2017	2018	2019	2020	2021	2022	2023	2024	2025
TEH - exploitation économique			3		1			2				
TEH - exploitation sexuelle			2	1			2	2	2		2	1

**PH Violence dans l'espace public**

	2000	2015	2016	2017	2018	2019	2020	2021	2022	2023	2024	2025
Violence physique (transport public)	4	6	2	8	3	5	5	3	3	3	13	3
Violence physique (voie publique)	62	86	71	76	68	65	69	53	59	70	87	47
Violence physique (autre endroit public)	7	7	5	4	6		7	3	5	3	4	3
Violence physique (endroit accessible au public)	50	24	35	31	40	28	8	16	25	25	32	14
Violence sexuelle (transport public)	3	1	1	1	2	1	1		1		3	1
Violence sexuelle (voie publique)	5	6	1	2	4	2	2	3	3		4	1
Violence sexuelle (autre endroit public)	4				1				1		1	
Violence sexuelle (endroit accessible au public)	3	5	5	2	6	3	3	1	4	6	1	3
Violence psychique (transport public)	2	6	7	6	2	9	1	2	2	12	8	2
Violence psychique (voie publique)	25	78	66	62	53	52	59	37	50	57	79	43
Violence psychique (autre endroit public)	5	14	13	5	12	4	4	3	10	6	4	5
Violence psychique (endroit accessible au public)	27	27	21	30	18	15	8	18	32	19	25	15
Vol à main armée (transport public)	1		1		1							
Vol à main armée (voie publique)	3	2			2				1			
Vol à main armée (autre endroit public)												1
Vol à main armée (endroit accessible au public)	1	1	2	4	2	1	1					
Vol avec violence sans arme (transport public)	1	1	1	1	2					2	2	1
Vol avec violence sans arme (voie publique)	6	6	9	6	11	7	4	5	6	6	10	2
Vol avec violence sans arme (autre endroit public)		1		2	1				1			
Vol avec violence sans arme (endr. acces. au pub.)	4	6	3	5	5	3	2	2	2	2		3



PH Autre

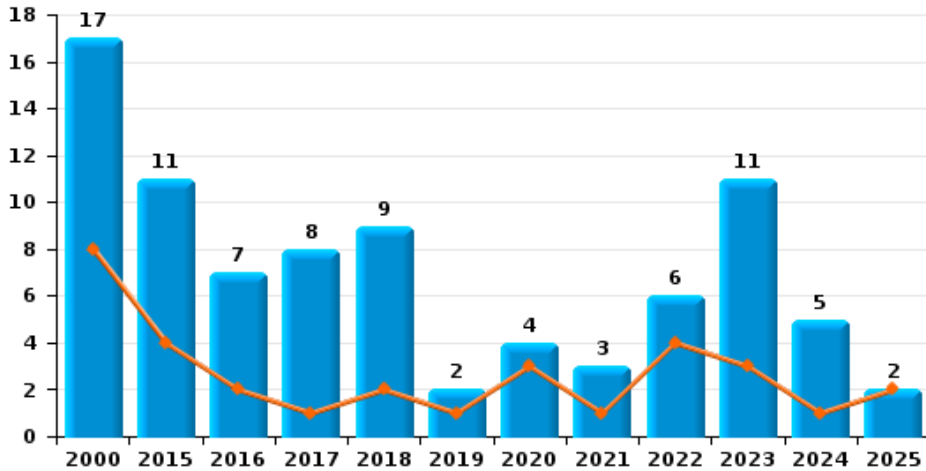
	2000	2015	2016	2017	2018	2019	2020	2021	2022	2023	2024	2025
Faux policiers				1		1					1	
Terrorisme, extrémisme et radicalisme							1	1			2	
Cyberharcèlement	19	1	7	9	7	5	13	9	10	10	7	2
Fraude à l'identité	1	8	15	17	18	18	30	27	23	28	42	19



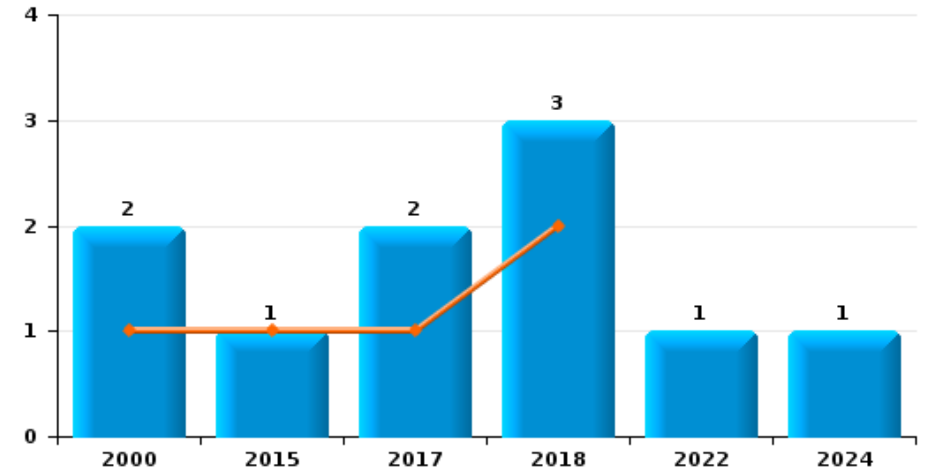
**Geraardsbergen**

Année	<span style="color: blue;">■</span>
Semestre 1	<span style="color: orange;">■</span>

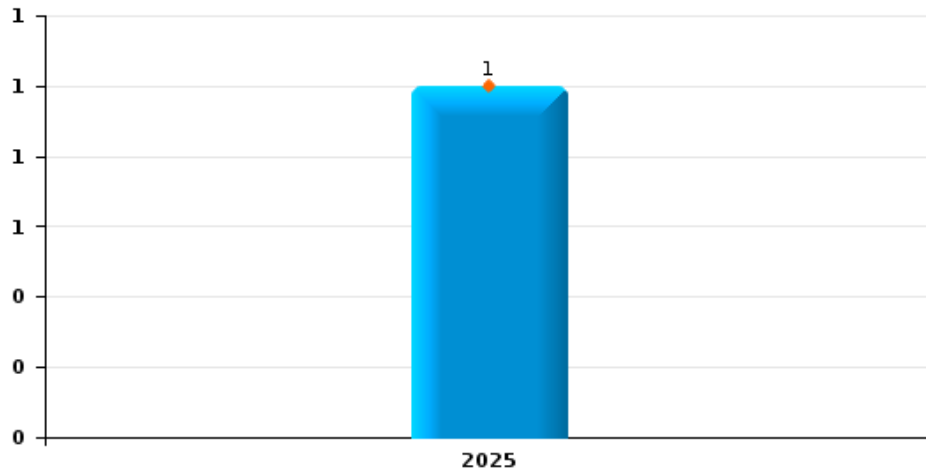
**Vol de voiture**



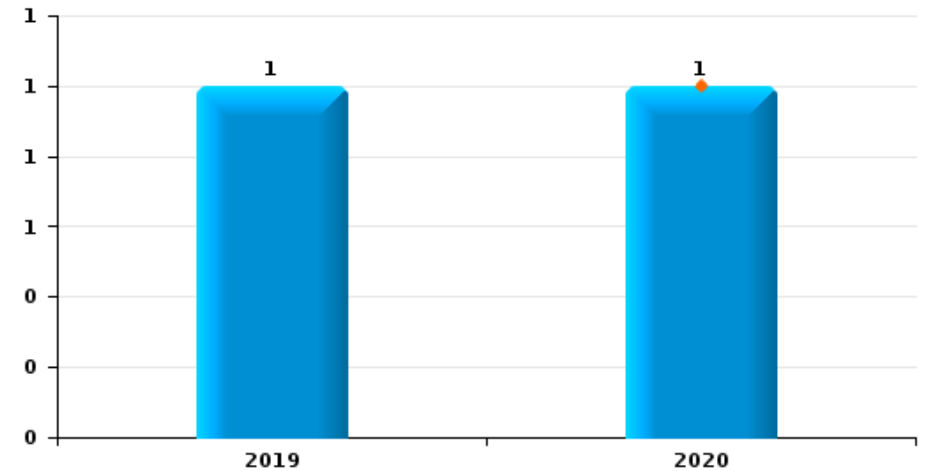
**Vol de moto**



**Carjacking**



**Vol dans les garages**

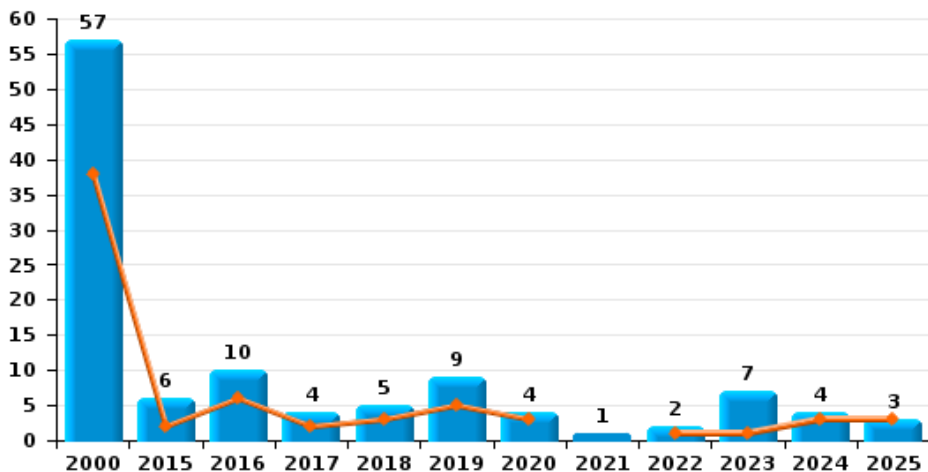




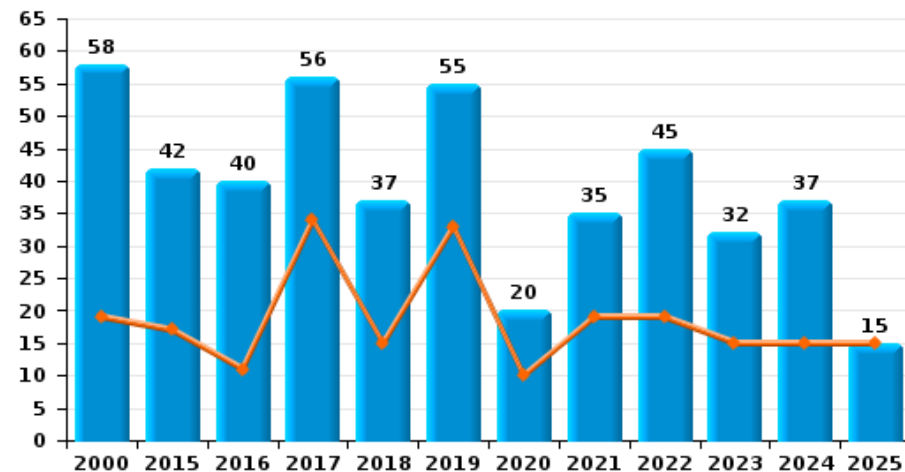
**Geraardsbergen**

Année	<span style="color: blue;">■</span>
Semestre 1	<span style="color: orange;">■</span>

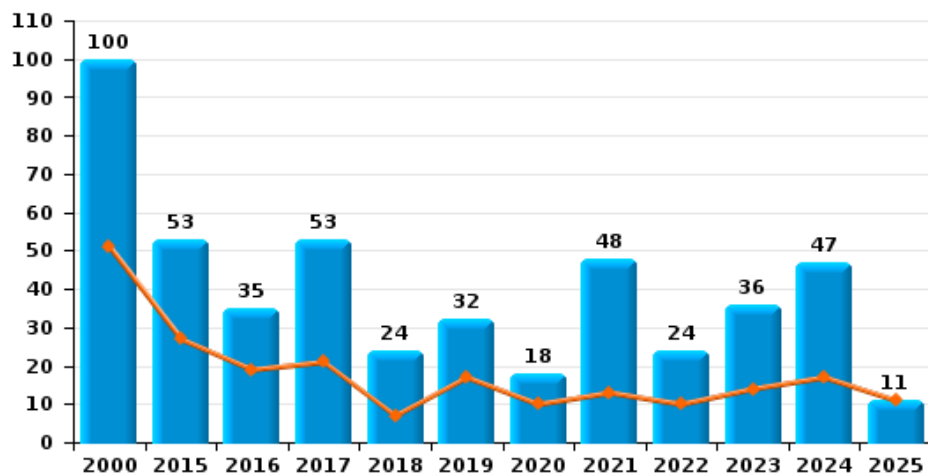
**Vol de vélomoteur**



**Vol de vélo**



**Vol dans ou sur un véhicule**

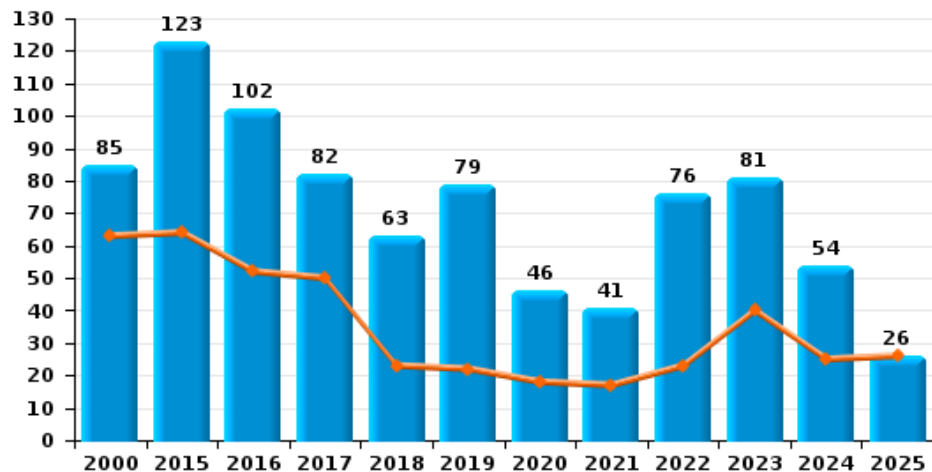




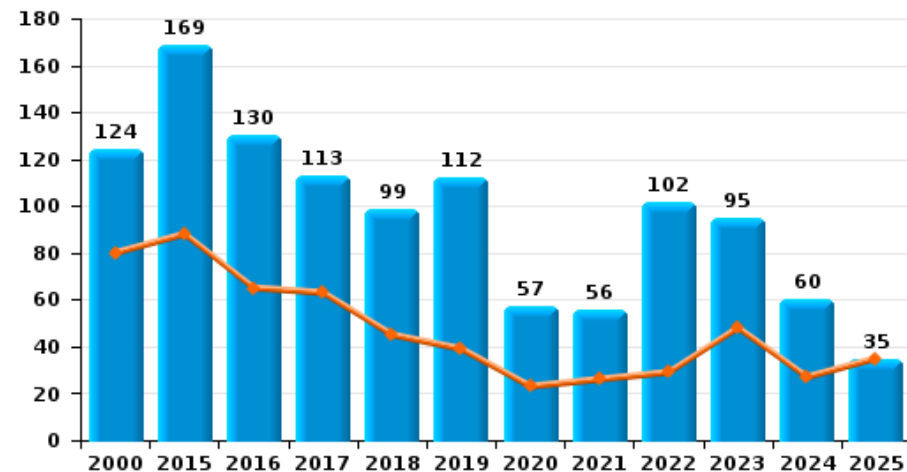
**Geraardsbergen**

Année ■  
Semestre 1 ■

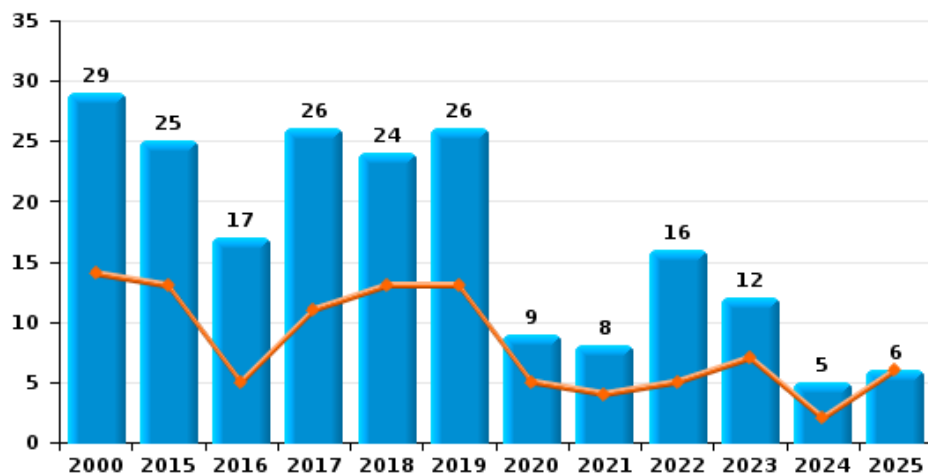
**Cambrilage dans habitation**



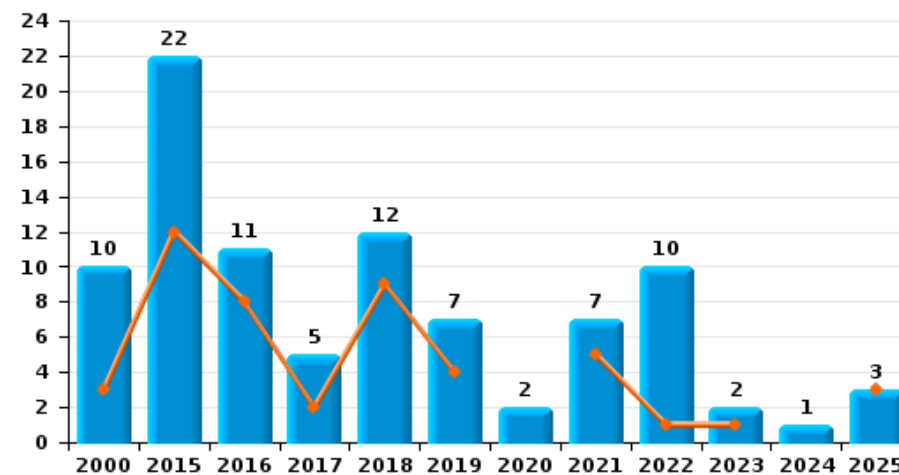
**Cambrilage dans bâtiment (total)**



**Cambrilage ds entreprise ou commerce**



**Cambrilage ds service public ou bâtiment administratif**

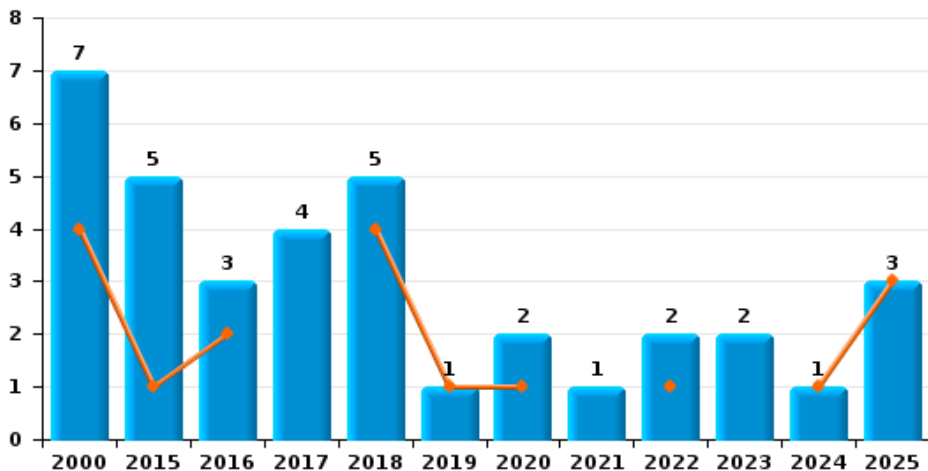




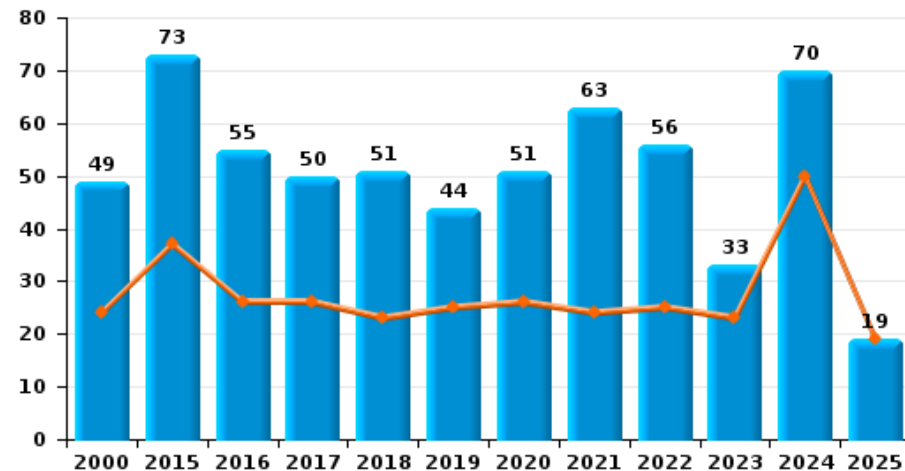
**Geraardsbergen**

Année ■  
Semestre 1 ■

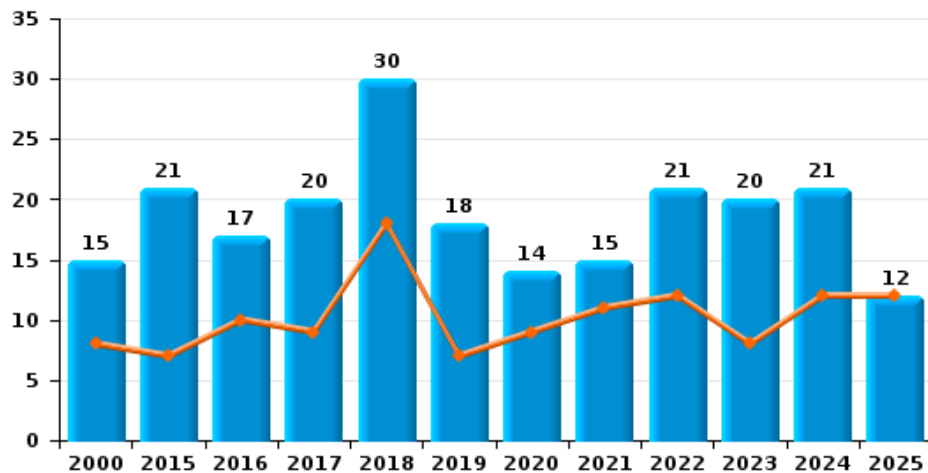
**Vol à main armée**



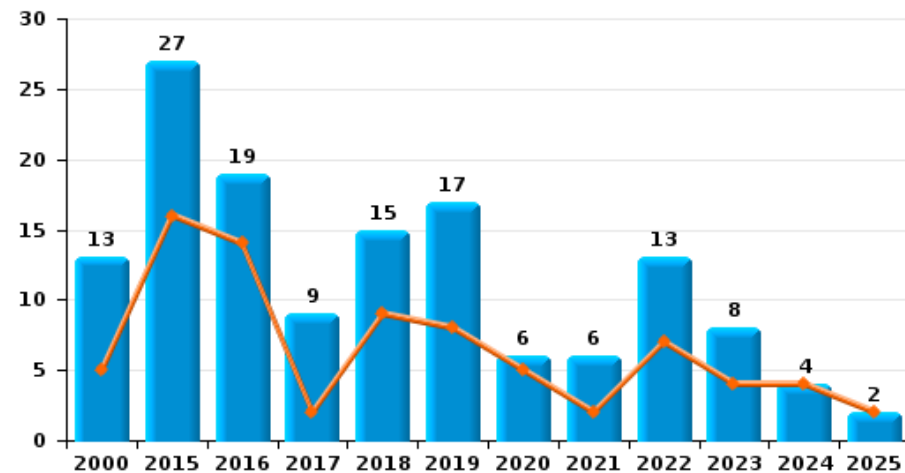
**Vol à l'étalage**



**Vol avec violence sans arme**



**Vol à la tire**

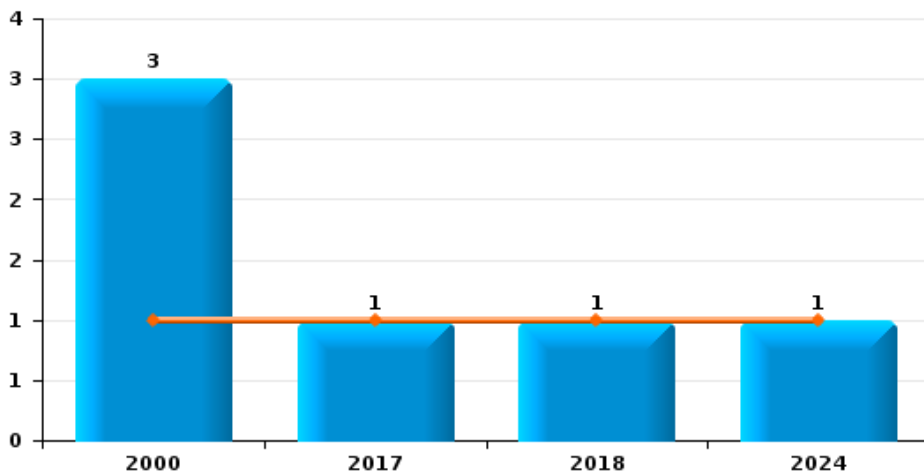




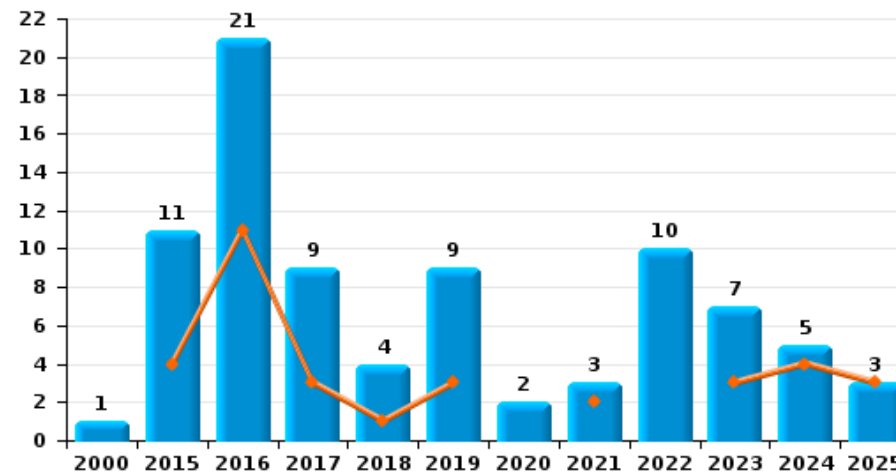
**Geraardsbergen**



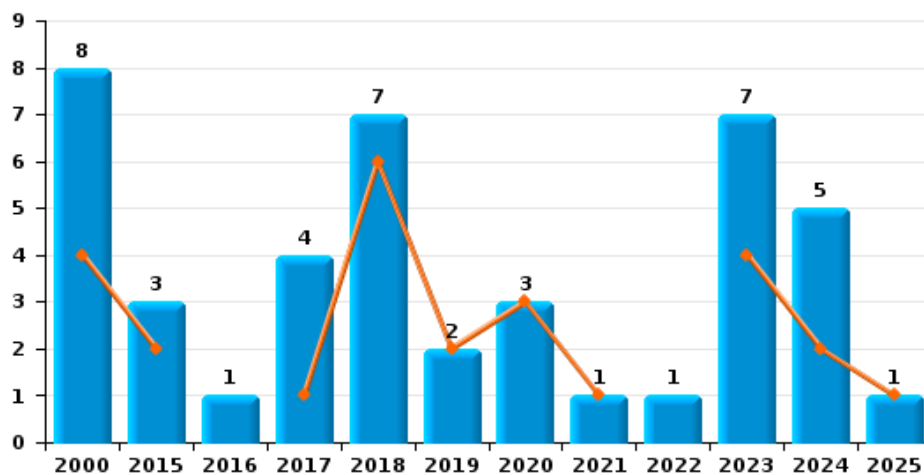
**Arrachage de sac à main**



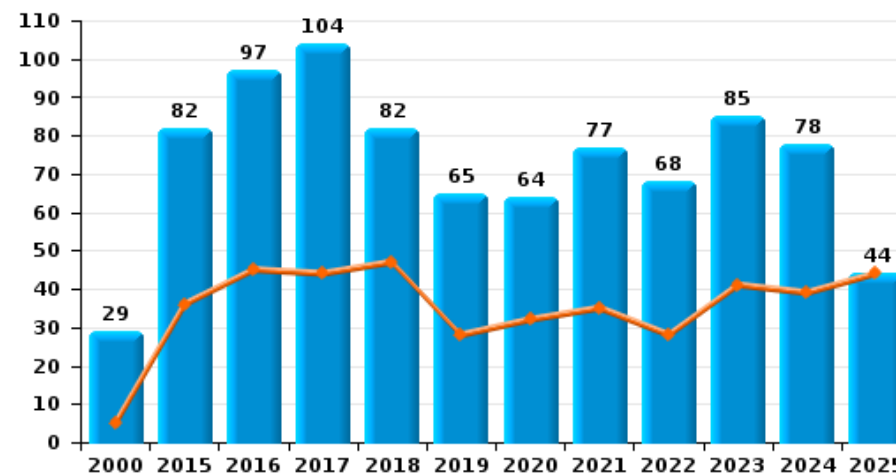
**Graffiti**



**Vol à l'arraché**



**Dégradation de voiture**





**Geraardsbergen**

**FC Vol moyen de transport**

		2000	2015	2016	2017	2018	2019	2020	2021	2022	2023	2024	2025
<b>Vol de voiture</b>	Trim 1	4	3	2		2	1	1	1	2		1	
	Trim 2	4	1		1			2		2	3		2
	Trim 3	5	3	4	4	2	1		1	1	4	3	
	Trim 4	4	4	1	3	5		1	1	1	4	1	
	<b>Total</b>	<b>17</b>	<b>11</b>	<b>7</b>	<b>8</b>	<b>9</b>	<b>2</b>	<b>4</b>	<b>3</b>	<b>6</b>	<b>11</b>	<b>5</b>	<b>2</b>
<b>Vol de moto</b>	Trim 1		1		1	1							
	Trim 2	1				1							
	Trim 3	1			1					1			
	Trim 4					1						1	
	<b>Total</b>	<b>2</b>	<b>1</b>		<b>2</b>	<b>3</b>					<b>1</b>		<b>1</b>
<b>Carjacking</b>	Trim 2												1
	<b>Total</b>												<b>1</b>
<b>Vol dans les garages</b>	Trim 2							1					
	Trim 3						1						
	<b>Total</b>						<b>1</b>	<b>1</b>					
<b>Vol de vélomoteur</b>	Trim 1	29	2	5	1		3	2				1	1
	Trim 2	9		1	1	3	2	1		1	1	2	2
	Trim 3	8	3	2	1		4		1	1	3	1	
	Trim 4	11	1	2	1	2		1			3		
	<b>Total</b>	<b>57</b>	<b>6</b>	<b>10</b>	<b>4</b>	<b>5</b>	<b>9</b>	<b>4</b>	<b>1</b>	<b>2</b>	<b>7</b>	<b>4</b>	<b>3</b>
<b>Vol de vélo</b>	Trim 1	9	6	5	8	8	11	4	7	3	5	6	6
	Trim 2	10	11	6	26	7	22	6	12	16	10	9	9
	Trim 3	28	15	21	11	14	16	8	7	17	9	12	
	Trim 4	11	10	8	11	8	6	2	9	9	8	10	
	<b>Total</b>	<b>58</b>	<b>42</b>	<b>40</b>	<b>56</b>	<b>37</b>	<b>55</b>	<b>20</b>	<b>35</b>	<b>45</b>	<b>32</b>	<b>37</b>	<b>15</b>



FC Cambriolage

		2000	2015	2016	2017	2018	2019	2020	2021	2022	2023	2024	2025
Cambriolage dans habitation	Trim 1	42	33	33	22	14	7	7	4	17	29	12	16
	Trim 2	21	31	19	28	9	15	11	13	6	11	13	10
	Trim 3	6	27	19	19	22	23	8	13	24	20	11	
	Trim 4	16	32	31	13	18	34	20	11	29	21	18	
	<b>Total</b>	<b>85</b>	<b>123</b>	<b>102</b>	<b>82</b>	<b>63</b>	<b>79</b>	<b>46</b>	<b>41</b>	<b>76</b>	<b>81</b>	<b>54</b>	<b>26</b>
Cambriolage ds entreprise ou commerce	Trim 1	8	6	1	4	8	4	4	1	2	1	1	1
	Trim 2	6	7	4	7	5	9	1	3	3	6	1	5
	Trim 3	3	7	4	8	7	9	2	2	7	1	2	
	Trim 4	12	5	8	7	4	4	2	2	4	4	1	
	<b>Total</b>	<b>29</b>	<b>25</b>	<b>17</b>	<b>26</b>	<b>24</b>	<b>26</b>	<b>9</b>	<b>8</b>	<b>16</b>	<b>12</b>	<b>5</b>	<b>6</b>
Cambriolage ds service public ou bâtiment administ	Trim 1	2	7	6	1	7	1			1	1		2
	Trim 2	1	5	2	1	2	3		5				1
	Trim 3	4	3		2	3	2		2	7			
	Trim 4	3	7	3	1		1	2		2	1	1	
	<b>Total</b>	<b>10</b>	<b>22</b>	<b>11</b>	<b>5</b>	<b>12</b>	<b>7</b>	<b>2</b>	<b>7</b>	<b>10</b>	<b>2</b>	<b>1</b>	<b>3</b>
Cambriolage dans bâtiment (total)	Trim 1	52	45	40	27	29	12	11	5	20	31	13	19
	Trim 2	28	43	25	36	16	27	12	21	9	17	14	16
	Trim 3	13	37	23	29	32	34	10	17	38	21	13	
	Trim 4	31	44	42	21	22	39	24	13	35	26	20	
	<b>Total</b>	<b>124</b>	<b>169</b>	<b>130</b>	<b>113</b>	<b>99</b>	<b>112</b>	<b>57</b>	<b>56</b>	<b>102</b>	<b>95</b>	<b>60</b>	<b>35</b>



FC Vol autre

		2000	2015	2016	2017	2018	2019	2020	2021	2022	2023	2024	2025
Vol à main armée	Trim 1	3	1	1		2	1	1				1	
	Trim 2	1		1		2				1			3
	Trim 3	2	3		2	1			1	1	1		
	Trim 4	1	1	1	2			1			1		
	<b>Total</b>	<b>7</b>	<b>5</b>	<b>3</b>	<b>4</b>	<b>5</b>	<b>1</b>	<b>2</b>	<b>1</b>	<b>2</b>	<b>2</b>	<b>1</b>	<b>3</b>
Vol avec violence sans arme	Trim 1	5	4	6	3	14	5	8	8	6	5	7	3
	Trim 2	3	3	4	6	4	2	1	3	6	3	5	9
	Trim 3		3	3	8	6	5	3	3	4	6	7	
	Trim 4	7	11	4	3	6	6	2	1	5	6	2	
	<b>Total</b>	<b>15</b>	<b>21</b>	<b>17</b>	<b>20</b>	<b>30</b>	<b>18</b>	<b>14</b>	<b>15</b>	<b>21</b>	<b>20</b>	<b>21</b>	<b>12</b>
Vol dans ou sur un véhicule	Trim 1	10	8	9	12	4	2	2	4	6	5	11	5
	Trim 2	41	19	10	9	3	15	8	9	4	9	6	6
	Trim 3	6	12	10	10	9	9	4	7	8	13	14	
	Trim 4	43	14	6	22	8	6	4	28	6	9	16	
	<b>Total</b>	<b>100</b>	<b>53</b>	<b>35</b>	<b>53</b>	<b>24</b>	<b>32</b>	<b>18</b>	<b>48</b>	<b>24</b>	<b>36</b>	<b>47</b>	<b>11</b>
Vol d'armes et explosifs	Trim 1		2										
	Trim 2		1	1					2				
	Trim 3	1		1					2		1		
	Trim 4		1	1			1	1			2	3	
	<b>Total</b>	<b>1</b>	<b>4</b>	<b>3</b>			<b>1</b>	<b>1</b>	<b>4</b>		<b>3</b>	<b>3</b>	
Arrachage de sac à main	Trim 1				1	1							
	Trim 2	1										1	
	Trim 4	2											
	<b>Total</b>	<b>3</b>			<b>1</b>	<b>1</b>						<b>1</b>	
	Vol à l'arraché	Trim 1	2	2		1	5	1	3	1		2	1
Trim 2		2				1	1				2	1	
Trim 3		1			1						2	2	
Trim 4		3	1	1	2	1				1	1	1	
<b>Total</b>		<b>8</b>	<b>3</b>	<b>1</b>	<b>4</b>	<b>7</b>	<b>2</b>	<b>3</b>	<b>1</b>	<b>1</b>	<b>7</b>	<b>5</b>	<b>1</b>



FC Vol autre

		2000	2015	2016	2017	2018	2019	2020	2021	2022	2023	2024	2025
Vol à la tire	Trim 1	3	8	11		6	3	2	2	5	2	2	2
	Trim 2	2	8	3	2	3	5	3		2	2	2	
	Trim 3	3	3	3	5	3	5	1	1	6	2		
	Trim 4	5	8	2	2	3	4		3		2		
	<b>Total</b>	<b>13</b>	<b>27</b>	<b>19</b>	<b>9</b>	<b>15</b>	<b>17</b>	<b>6</b>	<b>6</b>	<b>13</b>	<b>8</b>	<b>4</b>	<b>2</b>
Vol à l'étalage	Trim 1	9	18	16	9	18	15	15	11	15	12	29	12
	Trim 2	15	19	10	17	5	10	11	13	10	11	21	7
	Trim 3	9	16	12	15	11	9	8	21	17	4	14	
	Trim 4	16	20	17	9	17	10	17	18	14	6	6	
	<b>Total</b>	<b>49</b>	<b>73</b>	<b>55</b>	<b>50</b>	<b>51</b>	<b>44</b>	<b>51</b>	<b>63</b>	<b>56</b>	<b>33</b>	<b>70</b>	<b>19</b>
Vol par ruse	Trim 1			3		3	1	1				1	5
	Trim 2		1	1			3			1		1	
	Trim 3		1	1		2					2		
	Trim 4	1	1	2		1		1					
	<b>Total</b>	<b>1</b>	<b>3</b>	<b>7</b>		<b>6</b>	<b>4</b>	<b>2</b>		<b>1</b>	<b>2</b>	<b>2</b>	<b>5</b>
Vol de métaux	Trim 1		3							2			
	Trim 2		1		1	3	3					2	
	Trim 3	6	2	1	1	1	2		1	3	1	1	
	Trim 4	1	2	2									
	<b>Total</b>	<b>7</b>	<b>8</b>	<b>3</b>	<b>2</b>	<b>4</b>	<b>5</b>		<b>1</b>	<b>5</b>	<b>1</b>	<b>3</b>	
Vol sur les chantiers	Trim 1		4	1	1	1		1		1			1
	Trim 2		1				1		3	2			1
	Trim 3		1	1	1	2	2		1	3	1	2	
	Trim 4		2					1	2	2			
	<b>Total</b>		<b>8</b>	<b>2</b>	<b>2</b>	<b>3</b>	<b>3</b>	<b>2</b>	<b>6</b>	<b>8</b>	<b>1</b>	<b>2</b>	<b>2</b>
Home-invasion	Trim 2				1								
	Trim 3								1				
	<b>Total</b>				<b>1</b>				<b>1</b>				



FC Vol autre

		2000	2015	2016	2017	2018	2019	2020	2021	2022	2023	2024	2025
Vol d'animaux	Trim 1	2	3		2	3	1	1			1		
	Trim 2	1	2	2	3	1	3	2	1				
	Trim 3		1	2	2	1	2						
	Trim 4	4	1	1	1	1							
	<b>Total</b>	<b>7</b>	<b>7</b>	<b>5</b>	<b>8</b>	<b>6</b>	<b>6</b>	<b>3</b>	<b>1</b>			<b>1</b>	
Vol de cargaison	Trim 3							1					
	Trim 4		1		1						1		
	<b>Total</b>		<b>1</b>		<b>1</b>			<b>1</b>			<b>1</b>		



Criminalité ICT

		2000	2015	2016	2017	2018	2019	2020	2021	2022	2023	2024	2025
Fraude de cartes de paiements	Trim 1	1			1	1			1	2	1	5	
	Trim 2		1		1	2		1		1	1	3	1
	Trim 3	1		1	1	1	1		1	1		5	
	Trim 4	1		2			1	7	4	3	3	2	
<b>Total</b>		<b>3</b>	<b>1</b>	<b>3</b>	<b>3</b>	<b>4</b>	<b>2</b>	<b>8</b>	<b>6</b>	<b>7</b>	<b>5</b>	<b>15</b>	<b>1</b>
Phishing	Trim 1							2		1			1
	Trim 2				1			1		2	1	3	
	Trim 4					1	5	1				1	
<b>Total</b>					<b>1</b>	<b>1</b>	<b>8</b>	<b>1</b>	<b>3</b>	<b>1</b>	<b>4</b>		<b>1</b>
Ransomware	Trim 1										1		
	Trim 2				1						1		
	Trim 3								1	1			
<b>Total</b>					<b>1</b>				<b>1</b>	<b>3</b>			
Shouldersurfing	Trim 1				1								
<b>Total</b>					<b>1</b>								
Skimming	Trim 1								1				
	Trim 2		1										
<b>Total</b>			<b>1</b>						<b>1</b>				



FC Autre

		2000	2015	2016	2017	2018	2019	2020	2021	2022	2023	2024	2025
Violence contre les métiers d'intérêt général	Trim 1	1	1	4	2		2	1	2		2	3	4
	Trim 2	1	1	1	3	2	3		4	3	3	1	2
	Trim 3	1	2	3		5		3	2		2	1	
	Trim 4	1	3	3	3	5	1	3		1	3	2	
<b>Total</b>		<b>4</b>	<b>7</b>	<b>11</b>	<b>8</b>	<b>12</b>	<b>6</b>	<b>7</b>	<b>8</b>	<b>4</b>	<b>10</b>	<b>7</b>	<b>6</b>
Viol collectif	Trim 1			1									
	Trim 4		1										
	<b>Total</b>		<b>1</b>	<b>1</b>									
Graffiti	Trim 1		1		2		2		1		1		2
	Trim 2		3	11	1	1	1		1		2	4	1
	Trim 3		1	3	4	1		2		6			
	Trim 4	1	6	7	2	2	6		1	4	4	1	
<b>Total</b>		<b>1</b>	<b>11</b>	<b>21</b>	<b>9</b>	<b>4</b>	<b>9</b>	<b>2</b>	<b>3</b>	<b>10</b>	<b>7</b>	<b>5</b>	<b>3</b>
Dégradation de voiture	Trim 1		16	23	19	27	12	15	16	17	18	17	21
	Trim 2	5	20	22	25	20	16	17	19	11	23	22	23
	Trim 3	19	23	31	27	21	20	21	24	13	20	19	
	Trim 4	5	23	21	33	14	17	11	18	27	24	20	
<b>Total</b>		<b>29</b>	<b>82</b>	<b>97</b>	<b>104</b>	<b>82</b>	<b>65</b>	<b>64</b>	<b>77</b>	<b>68</b>	<b>85</b>	<b>78</b>	<b>44</b>
Rixe au couteau	Trim 1				1		1		1				
	Trim 2		1					1			1		1
	Trim 3		1	1	1				2			1	
	Trim 4							2		1			
<b>Total</b>			<b>2</b>	<b>1</b>	<b>2</b>		<b>1</b>	<b>3</b>	<b>3</b>	<b>1</b>	<b>1</b>	<b>1</b>	<b>1</b>



PH Violence intrafamiliale (VIF)

		2000	2015	2016	2017	2018	2019	2020	2021	2022	2023	2024	2025
VIF: physique, dans le couple	Trim 1	7	16	19	21	21	22	27	21	17	25	24	19
	Trim 2	9	27	25	33	23	20	25	27	22	26	28	19
	Trim 3	4	24	25	22	23	32	30	32	27	26	25	
	Trim 4	3	29	21	18	23	15	13	16	19	19	21	
	<b>Total</b>	<b>23</b>	<b>96</b>	<b>90</b>	<b>94</b>	<b>90</b>	<b>89</b>	<b>95</b>	<b>96</b>	<b>85</b>	<b>96</b>	<b>98</b>	<b>38</b>
VIF: physique, envers des descendants	Trim 1		3		4	6	4	2	1	5	5	3	4
	Trim 2	1	2	4	2	3	3	2	3	2	2	4	3
	Trim 3	3	3	1	2	1	3	2	1	4	3	6	
	Trim 4		4	1	1	2	3		1	1	4	5	
	<b>Total</b>	<b>4</b>	<b>12</b>	<b>6</b>	<b>9</b>	<b>12</b>	<b>13</b>	<b>6</b>	<b>6</b>	<b>12</b>	<b>14</b>	<b>18</b>	<b>7</b>
VIF: physique, envers d'autres membres	Trim 1	7	6	7	4	3	2	7	3	7	5	3	4
	Trim 2	7	4	11	6	5	1	5	3	5	2	6	6
	Trim 3	6	6	11	4	4	1	6	3	7	7	5	
	Trim 4	11	4	6	6	7	3	3	4	6	3	2	
	<b>Total</b>	<b>31</b>	<b>20</b>	<b>35</b>	<b>20</b>	<b>19</b>	<b>7</b>	<b>21</b>	<b>13</b>	<b>25</b>	<b>17</b>	<b>16</b>	<b>10</b>
VIF: sexuelle, dans le couple	Trim 1										1		
	Trim 2			1		1		1		1		2	
	Trim 4								1				
	<b>Total</b>			<b>1</b>		<b>1</b>		<b>1</b>	<b>1</b>	<b>1</b>	<b>1</b>	<b>2</b>	
VIF: sexuelle, envers des descendants	Trim 1				1	1	1	1					
	Trim 2		2			1				1			
	Trim 3		3	2									
	Trim 4								2				
	<b>Total</b>		<b>5</b>	<b>2</b>	<b>1</b>	<b>2</b>	<b>1</b>	<b>1</b>	<b>2</b>	<b>1</b>			
VIF: sexuelle, envers d'autres membres	Trim 2										1		
	<b>Total</b>										<b>1</b>		



PH Violence intrafamiliale (VIF)

		2000	2015	2016	2017	2018	2019	2020	2021	2022	2023	2024	2025
VIF: psychique, dans le couple	Trim 1	15	9	20	16	11	20	9	6	13	15	18	18
	Trim 2	25	14	16	8	14	20	23	13	16	11	28	17
	Trim 3	13	5	17	15	21	24	10	6	28	19	24	
	Trim 4	18	6	30	15	16	22	5	8	26	14	18	
Total		71	34	83	54	62	86	47	33	83	59	88	35
VIF: psychique, envers des descendants	Trim 1			1					2				
	Trim 2					2	2	2		1	1	1	
	Trim 4		1	1					1			1	
Total			1	2		2	2	2	3	1	1	2	
VIF: psychique, envers d'autres membres	Trim 1		1							1			
	Trim 2		2	1	1			2	1	1	1	3	1
	Trim 3			2		4	1		1	1			
	Trim 4		1	1	1	3	1		1	1		2	
Total			4	4	2	7	2	2	3	4	1	5	1
VIF: économique, dans le couple	Trim 1			3			4	2	1		1		5
	Trim 2			1				3		1	1	2	1
	Trim 3			1	1	2		1					
	Trim 4		2	2		2				1			
Total			2	7	1	4	4	6	1	2	2	2	6
VIF: économique, envers des descendants	Trim 1	2											1
	Trim 2										1	1	
	Trim 3				1								
	Trim 4			1									
Total		2		1	1						1	1	1
VIF: économique, envers d'autres membres	Trim 1	2	2	2	2	1	1		1			1	
	Trim 2	4		2	3	1				1	3	4	1
	Trim 3	5	2	2		3		2		1	1		
	Trim 4	4		3	1				1	2	3	1	
Total		15	4	9	6	5	1	2	2	4	7	6	1



PH Hormones et dopage

		2000	2015	2016	2017	2018	2019	2020	2021	2022	2023	2024	2025
Dopage humain	Trim 1				1			1		2		1	
	Trim 2		1					1			1		
	Trim 3		1			1							
	Trim 4						1						
Total			2		1	1	1	2		2	1	1	
Engraissement illégal	Trim 2			1									
	Trim 3												
	Total			1									



PH Drogues

		2000	2015	2016	2017	2018	2019	2020	2021	2022	2023	2024	2025
Vente de cocaïne	Trim 1							2	1	4	1	1	1
	Trim 2		1			1		1	2			2	1
	Trim 3			1	1				2	1	2	2	
	Trim 4				1		2	1		1	1		
	<b>Total</b>		<b>1</b>	<b>1</b>	<b>2</b>	<b>1</b>	<b>2</b>	<b>4</b>	<b>5</b>	<b>6</b>	<b>4</b>	<b>5</b>	<b>2</b>
Production de drogues synthétiques	Trim 4						1						
	<b>Total</b>						<b>1</b>						
Import-export de drogues synthétiques	Trim 1				1								
	Trim 2											1	
	<b>Total</b>				<b>1</b>							<b>1</b>	
Vente de drogues synthétiques	Trim 1		5	4	4	6	1	5	1	5	3	2	2
	Trim 2	1	4	1		7		5	1	1	1	4	1
	Trim 3		2	3	5		2		2	2	1	4	
	Trim 4	1	5	3	4	2	4	2	1		4		
	<b>Total</b>	<b>2</b>	<b>16</b>	<b>11</b>	<b>13</b>	<b>15</b>	<b>7</b>	<b>12</b>	<b>5</b>	<b>8</b>	<b>9</b>	<b>10</b>	<b>3</b>
Production de cannabis (culture)	Trim 1		1				2						
	Trim 2		1		1	1	1				1		
	Trim 3		1	1	2	1	1					1	
	Trim 4			2		1	1		1				
	<b>Total</b>		<b>3</b>	<b>3</b>	<b>3</b>	<b>3</b>	<b>5</b>		<b>1</b>		<b>1</b>	<b>1</b>	
Vente de cannabis en grande quantité	Trim 1							1					
	Trim 2									1			
	Trim 3			1							1	1	
	Trim 4				1								
	<b>Total</b>			<b>1</b>	<b>1</b>			<b>1</b>		<b>1</b>	<b>1</b>	<b>1</b>	



PH Drogues

		2000	2015	2016	2017	2018	2019	2020	2021	2022	2023	2024	2025
Vente-traffic d héroïne	Trim 1			3		2		1		2	1		
	Trim 2			4	1								
	Trim 3		4	1		1	1		1		1		
	Trim 4			1	1		2	1			1		
<b>Total</b>			<b>4</b>	<b>9</b>	<b>2</b>	<b>3</b>	<b>3</b>	<b>2</b>	<b>1</b>	<b>2</b>	<b>3</b>		



PH Trafic d'armes

		2000	2015	2016	2017	2018	2019	2020	2021	2022	2023	2024	2025
Commerce et production d'arme à feu et mun.	Trim 1									1			
	Trim 2						1				1		
	Trim 3				1								
	Trim 4		1			1		1					
<b>Total</b>			<b>1</b>			<b>2</b>	<b>1</b>	<b>1</b>		<b>1</b>	<b>1</b>		
Commerce et production d'arme non à feu	Trim 2			1									
	Trim 4					1							
	<b>Total</b>			<b>1</b>		<b>1</b>							



PH Traite des êtres humains

		2000	2015	2016	2017	2018	2019	2020	2021	2022	2023	2024	2025
TEH - exploitation économique	Trim 1			1									
	Trim 3			2									
	Trim 4					1			2				
	<b>Total</b>			<b>3</b>		<b>1</b>			<b>2</b>				
TEH - exploitation sexuelle	Trim 1								1	1		1	
	Trim 2												1
	Trim 3				1								
	Trim 4			2				2	1	1		1	
<b>Total</b>			<b>2</b>	<b>1</b>				<b>2</b>	<b>2</b>	<b>2</b>		<b>2</b>	<b>1</b>



PH Violence dans l'espace public

		2000	2015	2016	2017	2018	2019	2020	2021	2022	2023	2024	2025
Violence physique (transport public)	Trim 1	1	3		1			1		1		2	3
	Trim 2		2			1	2		2	1		5	
	Trim 3				1	1	1	2		1	1	1	
	Trim 4	3	1	2	6	1	2	2	1		2	5	
	<b>Total</b>	<b>4</b>	<b>6</b>	<b>2</b>	<b>8</b>	<b>3</b>	<b>5</b>	<b>5</b>	<b>3</b>	<b>3</b>	<b>3</b>	<b>13</b>	<b>3</b>
Violence physique (voie publique)	Trim 1	18	19	16	18	13	15	13	8	13	17	27	26
	Trim 2	18	29	14	19	16	19	21	21	11	20	24	21
	Trim 3	14	26	27	24	22	21	20	16	18	20	15	
	Trim 4	12	12	14	15	17	10	15	8	17	13	21	
	<b>Total</b>	<b>62</b>	<b>86</b>	<b>71</b>	<b>76</b>	<b>68</b>	<b>65</b>	<b>69</b>	<b>53</b>	<b>59</b>	<b>70</b>	<b>87</b>	<b>47</b>
Violence physique (autre endroit public)	Trim 1	3	1		1	3		1				1	
	Trim 2	1	3		2	1		2	1	1	1	1	3
	Trim 3	2	3	3		1		3	2	3	1	1	
	Trim 4	1		2	1	1		1		1	1	1	
	<b>Total</b>	<b>7</b>	<b>7</b>	<b>5</b>	<b>4</b>	<b>6</b>		<b>7</b>	<b>3</b>	<b>5</b>	<b>3</b>	<b>4</b>	<b>3</b>
Violence physique (endroit accessible au public)	Trim 1	18	4	10	7	16	2	2	4	6	4	6	7
	Trim 2	10	7	13	13	8	8	2	3	13	5	8	7
	Trim 3	8	5	7	4	7	6	1	5	2	9	7	
	Trim 4	14	8	5	7	9	12	3	4	4	7	11	
	<b>Total</b>	<b>50</b>	<b>24</b>	<b>35</b>	<b>31</b>	<b>40</b>	<b>28</b>	<b>8</b>	<b>16</b>	<b>25</b>	<b>25</b>	<b>32</b>	<b>14</b>
Violence sexuelle (transport public)	Trim 1			1	1	1							1
	Trim 2		1			1	1					1	
	Trim 3							1				1	
	Trim 4	3								1		1	
	<b>Total</b>	<b>3</b>	<b>1</b>	<b>1</b>	<b>1</b>	<b>2</b>	<b>1</b>	<b>1</b>		<b>1</b>		<b>3</b>	<b>1</b>



PH Violence dans l'espace public

		2000	2015	2016	2017	2018	2019	2020	2021	2022	2023	2024	2025
Violence sexuelle (voie publique)	Trim 1	1				2	1			1		2	
	Trim 2	2	1		1	2		2	3	2		1	1
	Trim 3	2	1		1		1					1	
	Trim 4		4	1									
<b>Total</b>		<b>5</b>	<b>6</b>	<b>1</b>	<b>2</b>	<b>4</b>	<b>2</b>	<b>2</b>	<b>3</b>	<b>3</b>		<b>4</b>	<b>1</b>
Violence sexuelle (autre endroit public)	Trim 1	2											
	Trim 2	1											
	Trim 3	1										1	
	Trim 4					1				1			
<b>Total</b>		<b>4</b>				<b>1</b>				<b>1</b>		<b>1</b>	
Violence sexuelle (endroit accessible au public)	Trim 1		2		1			1			1		1
	Trim 2	2	1	1		2				3	2		2
	Trim 3	1	1	2	1	2		2	1	1	2		
	Trim 4		1	2		2	3				1	1	
<b>Total</b>		<b>3</b>	<b>5</b>	<b>5</b>	<b>2</b>	<b>6</b>	<b>3</b>	<b>3</b>	<b>1</b>	<b>4</b>	<b>6</b>	<b>1</b>	<b>3</b>
Violence psychique (transport public)	Trim 1		2	3	3		1	1		1	2	1	2
	Trim 2					1	4		1		4	3	
	Trim 3	1	1	2			2		1	1	2	1	
	Trim 4	1	3	2	3	1	2				4	3	
<b>Total</b>		<b>2</b>	<b>6</b>	<b>7</b>	<b>6</b>	<b>2</b>	<b>9</b>	<b>1</b>	<b>2</b>	<b>2</b>	<b>12</b>	<b>8</b>	<b>2</b>
Violence psychique (voie publique)	Trim 1	5	17	22	15	8	10	15	10	8	13	19	19
	Trim 2	9	26	11	15	17	14	16	7	13	22	18	24
	Trim 3	3	23	19	17	14	20	23	12	18	10	18	
	Trim 4	8	12	14	15	14	8	5	8	11	12	24	
<b>Total</b>		<b>25</b>	<b>78</b>	<b>66</b>	<b>62</b>	<b>53</b>	<b>52</b>	<b>59</b>	<b>37</b>	<b>50</b>	<b>57</b>	<b>79</b>	<b>43</b>



PH Violence dans l'espace public

		2000	2015	2016	2017	2018	2019	2020	2021	2022	2023	2024	2025
Violence psychique (autre endroit public)	Trim 1	2		5		3	1		2	1	1	1	2
	Trim 2		5	2	3	5	1	1		5	2	1	3
	Trim 3	2	3	3	2		2		1	3	2		
	Trim 4	1	6	3		4		3		1	1	2	
	<b>Total</b>	<b>5</b>	<b>14</b>	<b>13</b>	<b>5</b>	<b>12</b>	<b>4</b>	<b>4</b>	<b>3</b>	<b>10</b>	<b>6</b>	<b>4</b>	<b>5</b>
Violence psychique (endroit accessible au public)	Trim 1	8	1	6	8	5	2	1	3	8	3	6	7
	Trim 2	4	10	4	9	2	5	3	4	14	7	7	8
	Trim 3	9	7	5	5	9	5	3	7	3	4	5	
	Trim 4	6	9	6	8	2	3	1	4	7	5	7	
	<b>Total</b>	<b>27</b>	<b>27</b>	<b>21</b>	<b>30</b>	<b>18</b>	<b>15</b>	<b>8</b>	<b>18</b>	<b>32</b>	<b>19</b>	<b>25</b>	<b>15</b>
Vol à main armée (transport public)	Trim 1			1									
	Trim 2					1							
	Trim 3	1											
	<b>Total</b>	<b>1</b>		<b>1</b>		<b>1</b>							
Vol à main armée (voie publique)	Trim 1	2				1							
	Trim 2					1				1			
	Trim 3	1	1										
	Trim 4		1										
	<b>Total</b>	<b>3</b>	<b>2</b>			<b>2</b>				<b>1</b>			
Vol à main armée (autre endroit public)	Trim 2												1
<b>Total</b>													<b>1</b>
Vol à main armée (endroit accessible au public)	Trim 1	1	1			1	1						
	Trim 2			1									
	Trim 3				2	1							
	Trim 4			1	2			1					
	<b>Total</b>	<b>1</b>	<b>1</b>	<b>2</b>	<b>4</b>	<b>2</b>	<b>1</b>	<b>1</b>	<b>1</b>				



PH Violence dans l'espace public

		2000	2015	2016	2017	2018	2019	2020	2021	2022	2023	2024	2025
Vol avec violence sans arme (transport public)	Trim 1										1		1
	Trim 2				1	1					1	2	
	Trim 3					1							
	Trim 4	1	1	1									
	<b>Total</b>	<b>1</b>	<b>1</b>	<b>1</b>	<b>1</b>	<b>2</b>						<b>2</b>	<b>2</b>
Vol avec violence sans arme (voie publique)	Trim 1	3	1	4	2	6		1	1	3		4	1
	Trim 2	1	1	1	1	2	2	1	2	1	1	2	1
	Trim 3			3	3		3	1	2	1	2	4	
	Trim 4	2	4	1		3	2	1		1	3		
	<b>Total</b>	<b>6</b>	<b>6</b>	<b>9</b>	<b>6</b>	<b>11</b>	<b>7</b>	<b>4</b>	<b>5</b>	<b>6</b>	<b>6</b>	<b>10</b>	
Vol avec violence sans arme (autre endroit public)	Trim 2				2					1			
	Trim 3		1			1							
	<b>Total</b>		<b>1</b>		<b>2</b>	<b>1</b>				<b>1</b>			
Vol avec violence sans arme (endr. acces. au pub.)	Trim 1	1	1	1		3	1	2	2		1		1
	Trim 2		1	2									2
	Trim 3				3	2	2			1			
	Trim 4	3	4		2					1	1		
	<b>Total</b>	<b>4</b>	<b>6</b>	<b>3</b>	<b>5</b>	<b>5</b>	<b>3</b>	<b>2</b>	<b>2</b>	<b>2</b>	<b>2</b>	<b>2</b>	



PH Autre

		2000	2015	2016	2017	2018	2019	2020	2021	2022	2023	2024	2025
Faux policiers	Trim 2						1						
	Trim 4			1								1	
	<b>Total</b>			<b>1</b>		<b>1</b>						<b>1</b>	
Terrorisme, extrémisme et radicalisme	Trim 2											2	
	Trim 3								1				
	Trim 4							1					
<b>Total</b>							<b>1</b>	<b>1</b>				<b>2</b>	
Cyberharcèlement	Trim 1	7		2	2	3	3	1	5	2	2		2
	Trim 2	2	1	2	2			2	2	4	3		
	Trim 3	10		1	1	1	1	2	1	2	2	3	
	Trim 4			2	4	3	1	8	1	2	3	4	
<b>Total</b>	<b>19</b>	<b>1</b>	<b>7</b>	<b>9</b>	<b>7</b>	<b>5</b>	<b>13</b>	<b>9</b>	<b>10</b>	<b>10</b>	<b>10</b>	<b>7</b>	<b>2</b>
Fraude à l'identité	Trim 1		2	7	2	7	4	6	9	1	7	10	11
	Trim 2	1	2		1	3	5	5	5	6	11	7	8
	Trim 3		1	4	9	4	4	11	7	7	8	12	
	Trim 4		3	4	5	4	5	8	6	9	2	13	
<b>Total</b>	<b>1</b>	<b>8</b>	<b>15</b>	<b>17</b>	<b>18</b>	<b>18</b>	<b>30</b>	<b>27</b>	<b>23</b>	<b>28</b>	<b>42</b>	<b>19</b>	



**Geraardsbergen**

**2024**

**FC Vol moyen de transport**

	Fév	Mar	Avr	Mai	Juin	Juil	Août	Sep	Oct	Nov	Déc	Total
Vol de voiture		1				1	1	1			1	5
Vol de moto									1			1
Vol de vélomoteur	1		2					1				4
Vol de vélo	5	1	2	3	4	7	4	1	2	2	6	37

**FC Cambriolage**

	Jan	Fév	Mar	Avr	Mai	Juin	Juil	Août	Sep	Oct	Nov	Déc	Total
Cambriolage dans habitation	1	5	6	6	5	2	4	4	3	3	7	8	54
Cambriolage ds entreprise ou commerce		1				1	2			1			5
Cambriolage ds service public ou bâtiment administ												1	1
Cambriolage dans bâtiment (total)	1	6	6	6	5	3	6	4	3	4	7	9	60



**FC Vol autre**

	Jan	Fév	Mar	Avr	Mai	Juin	Juil	Août	Sep	Oct	Nov	Déc	Total
Vol à main armée	1												1
Vol avec violence sans arme	1	2	4	3		2	3	3	1	1	1		21
Vol dans ou sur un véhicule	6	4	1	5		1	7	7		8	2	6	47
Vol d'armes et explosifs										1		2	3
Arrachage de sac à main				1									1
Vol à l'arraché			1	1			1	1				1	5
Vol à la tire	1	1			1	1							4
Vol à l'étalage	9	8	12	2	5	14	5	5	4		3	3	70
Vol par ruse	1					1							2
Vol de métaux				1		1		1					3
Vol sur les chantiers								2					2

**Criminalité ICT**

	Jan	Avr	Mai	Juin	Juil	Sep	Oct	Nov	Total
Fraude de cartes de paiements	5	2	1		3	2	2		15
Phishing			2	1				1	4

**FC Autre**

	Jan	Fév	Mar	Avr	Mai	Juin	Juil	Août	Sep	Oct	Nov	Déc	Total
Violence contre les métiers d'intérêt général		1	2	1					1	1		1	7
Graffiti				2	2						1		5
Dégradation de voiture	5	6	6	10	7	5	11	4	4	4	10	6	78
Rixe au couteau							1						1



**PH Violence intrafamiliale (VIF)**

	Jan	Fév	Mar	Avr	Mai	Juin	Juil	Août	Sep	Oct	Nov	Déc	Total
VIF: physique, dans le couple	6	7	11	10	7	11	11	7	7	6	8	7	98
VIF: physique, envers des descendants	1		2	1	1	2	3		3	3	1	1	18
VIF: physique, envers d'autres membres	2		1	2	1	3	2	1	2	2			16
VIF: sexuelle, dans le couple					1	1							2
VIF: psychique, dans le couple	4	9	5	8	8	12	12	7	5	9	3	6	88
VIF: psychique, envers des descendants						1						1	2
VIF: psychique, envers d'autres membres						3				1	1		5
VIF: économique, dans le couple						2							2
VIF: économique, envers des descendants						1							1
VIF: économique, envers d'autres membres			1	3	1							1	6

**PH Hormones et dopage**

	Mar	Total
Dopage humain	1	1

**PH Drogues**

	Fév	Mar	Avr	Mai	Juin	Juil	Août	Sep	Total
Vente de cocaïne		1		2		1	1		5
Import-export de drogues synthétiques					1				1
Vente de drogues synthétiques	1	1	1	1	2		2	2	10
Production de cannabis (culture)								1	1
Vente de cannabis en grande quantité							1		1

**PH Traite des êtres humains**

	Fév	Déc	Total
TEH - exploitation sexuelle	1	1	2



**PH Violence dans l'espace public**

	Jan	Fév	Mar	Avr	Mai	Juin	Juil	Août	Sep	Oct	Nov	Déc	Total
Violence physique (transport public)			2	4	1			1		3	1	1	13
Violence physique (voie publique)	5	8	14	9	10	5	9	3	3	6	6	9	87
Violence physique (autre endroit public)		1		1					1	1			4
Violence physique (endroit accessible au public)	2	1	3	2	4	2	2	4	1	6	4	1	32
Violence sexuelle (transport public)				1				1		1			3
Violence sexuelle (voie publique)	1		1		1		1						4
Violence sexuelle (autre endroit public)									1				1
Violence sexuelle (endroit accessible au public)											1		1
Violence psychique (transport public)		1		2	1				1	3			8
Violence psychique (voie publique)	7	3	9	6	9	3	4	8	6	8	5	11	79
Violence psychique (autre endroit public)		1		1						1		1	4
Violence psychique (endroit accessible au public)	3	1	2		5	2		2	3	4	2	1	25
Vol avec violence sans arme (transport public)				1		1							2
Vol avec violence sans arme (voie publique)	1		3	2			2	1	1				10

**PH Autre**

	Jan	Fév	Mar	Avr	Mai	Juin	Juil	Août	Sep	Oct	Nov	Déc	Total
Faux policiers											1		1
Terrorisme, extrémisme et radicalisme					1	1							2
Cyberharcèlement							1	1	1	2	2		7
Fraude à l'identité	2	3	5	2	2	3	4	3	5	5	6	2	42



2025

**FC Vol moyen de transport**

	Jan	Fév	Mar	Avr	Mai	Juin	Total
Vol de voiture				2			2
Carjacking				1			1
Vol de vélomoteur	1				1	1	3
Vol de vélo		2	4	3		6	15

**FC Cambriolage**

	Jan	Fév	Mar	Avr	Mai	Juin	Total
Cambriolage dans habitation	7	7	2	1	8	1	26
Cambriolage ds entreprise ou commerce			1	1	4		6
Cambriolage ds service public ou bâtiment administ	1	1			1		3
Cambriolage dans bâtiment (total)	8	8	3	2	13	1	35

**FC Vol autre**

	Jan	Fév	Mar	Avr	Mai	Juin	Total
Vol à main armée				1	2		3
Vol avec violence sans arme	1		2	1	4	4	12
Vol dans ou sur un véhicule	1	3	1	1	1	4	11
Vol à l'arraché	1						1
Vol à la tire	2						2
Vol à l'étalage	2	5	5	2	2	3	19
Vol par ruse	2	3					5
Vol sur les chantiers			1	1			2



### Criminalité ICT

	Fév	Mai	Total
Fraude de cartes de paiements		1	1
Phishing	1		1

### FC Autre

	Jan	Fév	Mar	Avr	Mai	Juin	Total
Violence contre les métiers d'intérêt général	1	1	2		1	1	6
Graffiti	1	1			1		3
Dégradation de voiture	6	7	8	12	8	3	44
Rixe au couteau					1		1

### PH Violence intrafamiliale (VIF)

	Jan	Fév	Mar	Avr	Mai	Juin	Total
VIF: physique, dans le couple	5	7	7	5	4	10	38
VIF: physique, envers des descendants		1	3			3	7
VIF: physique, envers d'autres membres		3	1	3	1	2	10
VIF: psychique, dans le couple	9	6	3	4	5	8	35
VIF: psychique, envers d'autres membres						1	1
VIF: économique, dans le couple	1	2	2		1		6
VIF: économique, envers des descendants		1					1
VIF: économique, envers d'autres membres					1		1

### PH Drogues

	Jan	Juin	Total
Vente de cocaïne	1	1	2
Vente de drogues synthétiques	2	1	3



**PH Traite des êtres humains**

	Juin	Total
TEH - exploitation sexuelle	1	1

**PH Violence dans l'espace public**

	Jan	Fév	Mar	Avr	Mai	Juin	Total
Violence physique (transport public)	2		1				3
Violence physique (voie publique)	8	5	13	3	9	9	47
Violence physique (autre endroit public)				1	1	1	3
Violence physique (endroit accessible au public)	2	2	3	3	1	3	14
Violence sexuelle (transport public)		1					1
Violence sexuelle (voie publique)					1		1
Violence sexuelle (endroit accessible au public)	1			1	1		3
Violence psychique (transport public)	2						2
Violence psychique (voie publique)	6	5	8	9	11	4	43
Violence psychique (autre endroit public)		1	1	1	1	1	5
Violence psychique (endroit accessible au public)	3	1	3	3	2	3	15
Vol à main armée (autre endroit public)					1		1
Vol avec violence sans arme (transport public)			1				1
Vol avec violence sans arme (voie publique)	1			1			2
Vol avec violence sans arme (endr. acces. au pub.)			1			2	3

**PH Autre**

	Jan	Fév	Mar	Avr	Mai	Juin	Total
Cyberharcèlement	1	1					2
Fraude à l'identité	5	3	3	1	2	5	19

# ***STATISTIQUES POLICIERES DE CRIMINALITE***

---

***LIEU DE PERPETRATION: COMMUNE***

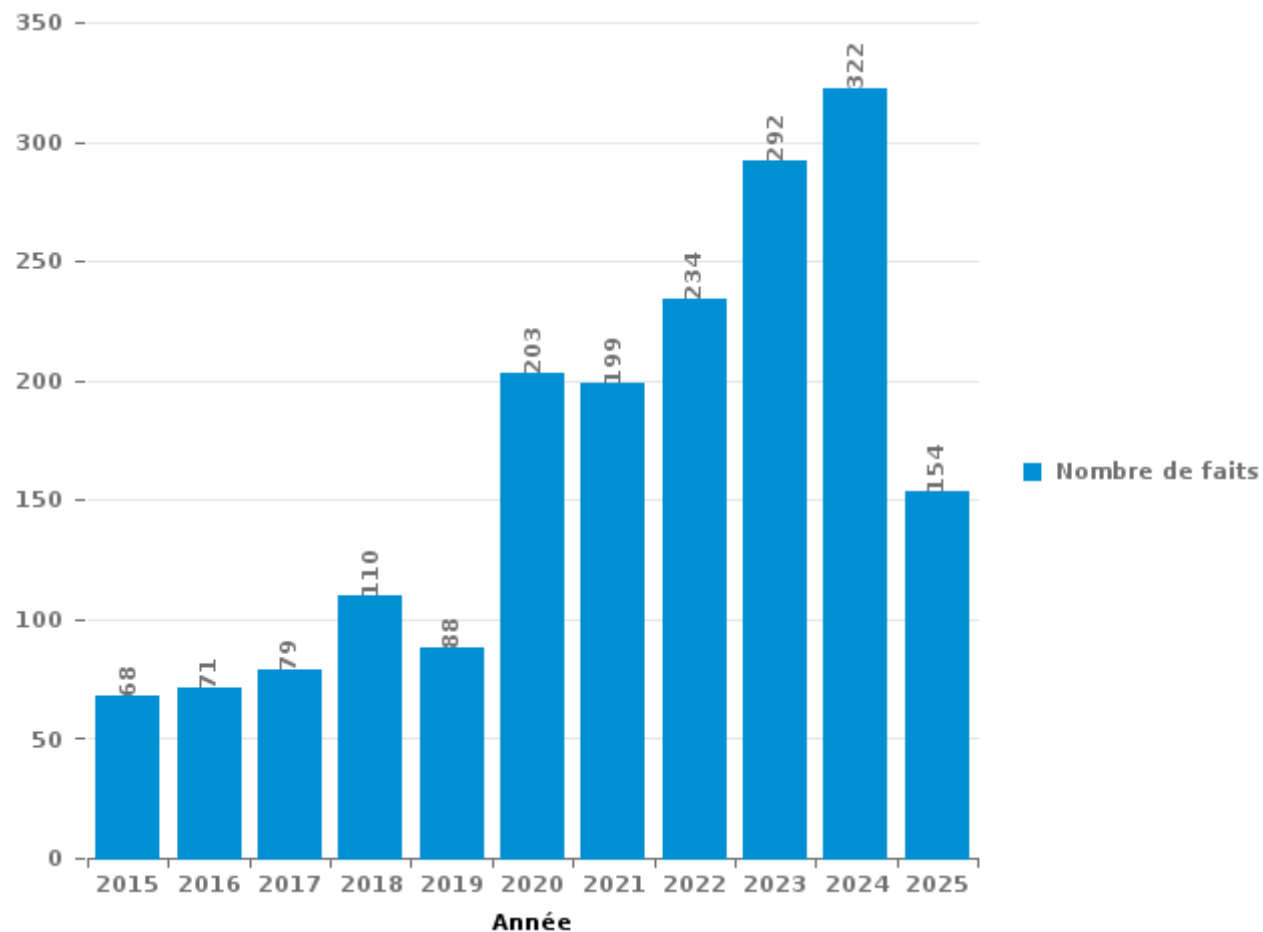
**Geraardsbergen**

***PARTIE III : ICT***



## Geraardsbergen

Nombre total de délits avec un élément ICT/online, depuis 2015





Criminalité ICT/online au sens strict

Infractions (exhaustif)

	2015	2016	2017	2018	2019	2020	2021	2022	2023	2024	2025
Code pénal social: Infr. contre foi publique en droit pénal social: Faux en informatique	1							2	1	4	1
Criminalité informatique: Faux en informatique:	2	1	2	3	6	43	52	88	108	95	41
Criminalité informatique: Fraude informatique:	8	10	15	35	18	92	106	106	139	157	65
Criminalité informatique: Hacking:	7	7	7	10	9	65	72	90	113	78	35
Criminalité informatique: Sabotage:	1		1	2		2	1	2	1		
Infr. contre autres valeurs morales et sentiments: Violation de communication par particulier:	1		1		1				1		
<b>Total:</b>	<b>20</b>	<b>18</b>	<b>26</b>	<b>50</b>	<b>34</b>	<b>202</b>	<b>231</b>	<b>288</b>	<b>363</b>	<b>334</b>	<b>142</b>

Figures criminelles (à considérer spécifiquement – ne pas additionner avec d'autres éléments – risque de double comptage!)

	2015	2016	2017	2018	2019	2020	2021	2022	2023	2024	2025
Fraude de cartes de paiements	1	3	3	4	2	8	6	7	5	15	1
Phishing				1	1	8	1	3	1	4	1
Ransomware				1				1	3		
Shouldersurfing				1							
Skimming	1						1				



## Criminalité ICT/online au sens large

Infractions (uniquement si code-fait existe)

	2015	2016	2017	2018	2019	2020	2021	2022	2023	2024	2025
Fraude: Escroquerie: Fraude par internet	49	45	45	47	48	113	140	161	219	232	120
Infr. contre autres valeurs morales et sentiments: Cyberlokkking (leurre de mineur par ICT):			2	2							
Infr. contre les moeurs: Grooming (contact par ICT avec mineur < 16 ans):			1	3	2		1				
Infr. contre les moeurs: Pornographie infantine: Accès pornographie infantine via technologie		2		1				1			
Infr. contre les moeurs: Voyeurisme: Diffusion enregistrement nudité ou intimité				6	1	2	3	1			
<b>Total:</b>	<b>49</b>	<b>47</b>	<b>48</b>	<b>59</b>	<b>51</b>	<b>115</b>	<b>144</b>	<b>163</b>	<b>219</b>	<b>232</b>	<b>120</b>

Figures criminelles (à considérer spécifiquement – ne pas additionner avec d'autres éléments – risque de double comptage!)

	2015	2016	2017	2018	2019	2020	2021	2022	2023	2024	2025
Cyberharcèlement	1	7	9	7	5	13	9	10	10	7	2

# ***STATISTIQUES POLICIERES DE CRIMINALITE***

---

***LIEU DE PERPETRATION: COMMUNE***

**Geraardsbergen**

***PARTIE IV : DESTINATION LIEU***



Geraardsbergen

Vol et extorsion

	2000	2015	2016	2017	2018	2019	2020	2021	2022	2023	2024	2025
Magasin	109	109	92	78	70	76	70	80	82	50	96	29
Habitation: maison	104	112	98	93	69	93	50	37	66	91	75	34
Voie publique	176	67	65	50	61	51	27	44	58	65	66	23
Inconnue	35	25	16	22	42	39	21	37	26	23	35	15
Habitation: non précisée	18	36	26	28	23	20	19	18	36	25	28	14
Parking	22	15	14	15	15	28	6	23	16	25	13	10
Habitation: appartement	10	32	21	17	21	14	13	15	12	15	11	7
Horeca	46	24	12	12	11	11	4	6	9	6	3	7
Habitation: dépendances	11	24	9	17	22	19	8	5	9	6	15	2
Institution d'enseignement	22	27	16	10	17	17	2	4	12	3	8	3
Emplacement de vélo	7	5	11	18	12	14	7	10	10	8	13	7
Station de bus / métro et gare de chemin de fer	20	19	8	16	8	9	2	8	5	11	8	3
Moyen de transport: voiture	9	23	12	19	7	8	4	9	4	4	10	2
Culture et loisirs	13	17	8	5	6	11	7	5	11	6	8	3
Entreprise	19	12	5	7	16	11	3	1	10	6	2	1
Habitation: allée	20	10	4	8	6	7	4	6	3	4	4	
Habitation: garage	8	6	6	1	8	3	11	7	4	5	7	1
Autre	3	7	6	5	9	6	5	7	1	5	4	3
Terrain	17	6	5	9	3	7	1	3	3	3	3	1
Moyen de transport: autre	1	19	7	7	3	4	4	6	4	3	1	1
Moyen de transport: camion	2	13	9	13	2	4	3	6	3	2	2	
Infrastructure sportive	9	4	6	8	1	5	2	1		8	7	2
Service public	6	7	4	4	3	4	4	4	9	6	1	
Hôpital	4	7	3	9	9	4	3	1		1	3	2
Chantier		8	2	2	3	3	2	6	8	1	2	2
Habitation: autre	1	3	5	2	3		2	3	1	10	3	4
Maison de repos	3	4	3	2	9	6	2	3	2			1
Cimetière	2	7	3		3	1	1	2	2	2	4	
Edifice religieux / lieu du culte	3	1	2	5	3	4	1		4	1	2	
Moyen de transport: train / tram / métro	3	3	3	2	2	2	1	2	1	5	1	1
Service	2	3	3	4	3	2		1	3	1	2	
Station essence		5	4		8		1	1	1	3		
Médecin / dentiste / pharmacien		1	1	2	3	1	2		2	1		2
Banque / institution financière	1	2		1	3	1		1	2	1	1	1
Bâtiment administratif	2		3		1	3	1		2	1		
Stade	6		3	2	1		1					
Moyen de transport: autobus / autocar			1		1	1				1	2	
Arrêt de bus / tram				1	1						1	
Aéroport	1		1									
Guichet automatique	1			1								
Eaux intérieures et maritimes							1					
Maison de débauche	1											
<b>Total</b>	<b>717</b>	<b>663</b>	<b>497</b>	<b>495</b>	<b>488</b>	<b>489</b>	<b>295</b>	<b>362</b>	<b>421</b>	<b>408</b>	<b>441</b>	<b>181</b>

PPF/DGR/DRI/BIPOL - Statistiques policières de criminalité (date de clôture: 31/10/2025)  
 Les données pour les années 2001 jusqu'à 2014 ne sont plus publiées mais restent disponibles sur demande auprès du service BIPOL.  
 Les données pour 2025 ne concernent que le 1er semestre.



Dégradation de la propriété

	2000	2015	2016	2017	2018	2019	2020	2021	2022	2023	2024	2025
Habitation: résidence principale	63	60	76	46	62	60	56	24	43	54	47	21
Moyen de transport: voiture	12	59	57	63	50	55	42	48	55	60	56	30
Voie publique	114	35	30	44	25	19	22	22	25	29	26	8
Habitation: non précisée	15	19	14	12	10	14	15	8	18	18	14	12
Moyen de transport: autre		10	26	16	10	13	8	12	9	9	8	11
Inconnue	21	5	8	7	7	9	13	8	5	13	10	3
Terrain	33	4	8	3	8	3	3	3	11	7	2	
Parking	21	12	9	6	6	4	4	6	1	6	3	3
Horeca	10	8	6	11	2	4	1	3	1	8	6	1
Habitation: jardin	6	1	4	2	2	8	2	2	7	5	4	2
Culture et loisirs	7	4	2	2	1	1	5	4	7	5	1	4
Autre	1	6	6	1	1	2	5	4	6	2		1
Habitation: allée	6	1	3	3	3	3	3	2	3	2	3	
Station de bus / métro et gare de chemin de fer	16	2	2	2	1	1	1		1	3	1	2
Magasin	7	1	6	4	2	3		3	3		1	1
Entreprise	3		4	3	5	2	7	3		2		
Institution d'enseignement	5	3	3	1	3	2	1	1	3	4	3	
Habitation: dépendances	6	4	1		1	7			3	2	2	
Bureau de police		2	1	4	3	1	3	1	4		1	
Habitation: résidence secondaire			4	3	2	1	1			4	1	2
Service public	6	3	2				1	1			2	1
Habitation: garage	1			4	1	3		1	1			1
Cimetière	1	1	1	1	1	1		1		1	1	1
Edifice religieux / lieu du culte	2	1	2		1	1		2			1	
Infrastructure sportive		1	1	1	4			1	1		1	
Service			1	1	1	1			1	2	1	
Emplacement de vélo	1			1	1	1				1	1	1
Arrêt de bus / tram			1	2			1			1		1
Bâtiment administratif			1		2		1				2	
Hôpital	1	1	1									2
Stade	1		2				1					
Banque / institution financière			1	1					1			
Chantier	1		1			1						
Maison de repos						1		1				1
Station essence	1						1					
Aéroport		1										
Médecin / dentiste / pharmacien												1
<b>Total</b>	<b>361</b>	<b>244</b>	<b>284</b>	<b>244</b>	<b>215</b>	<b>221</b>	<b>197</b>	<b>161</b>	<b>209</b>	<b>238</b>	<b>198</b>	<b>110</b>

FPF/DGR/DRI/BIPOL - Statistiques policières de criminalité (date de clôture: 31/10/2025)

Les données pour les années 2001 jusqu'à 2014 ne sont plus publiées mais restent disponibles sur demande auprès du service BIPOL.

Les données pour 2025 ne concernent que le 1er semestre.



Geraardsbergen

Infractions contre l'intégrité physique

	2000	2015	2016	2017	2018	2019	2020	2021	2022	2023	2024	2025
Habitation	68	144	137	141	138	115	135	123	128	140	143	62
Voie publique	74	89	78	79	66	67	69	47	60	66	93	47
Inconnue	17	5	8	10	16	11	19	17	15	8	16	7
Horeca	35	11	15	13	17	11	1	2	5	7	12	4
Institution d'enseignement	10	5	4	5	4	5	3	6	7	8	16	5
Culture et loisirs	3	1	6	7	5	3	2	2	2	5	12	2
Parking	4	4	3	5	8	2		3	3	5	1	3
Station de bus / métro et gare de chemin de fer	3	4		5	4	4	5		2	2	11	
Magasin	5	1	4	6	4	5	2	3	2	5		1
Habitation: allée	1		1	5	2	5		1	1	4	5	
Habitation: jardin		1	3	7		3	2	1	1		2	2
Terrain	2	3	1		4	3	4	1	2	2		
Autre	1		1	2	2	3	1	3	5		1	1
Infrastructure sportive		3	1	3	3	1				2	2	2
Service public	1		2		5	1		2	1	2	1	1
Entreprise	1	3	1		2	2	1	1		3	1	
Hôpital			4		1			4	3		1	1
Bureau de police	2	1	1	2	1			2			2	1
Moyen de transport: train / tram / métro		1	2	1				3		1		3
Stade	2	2		1	1		1					
Moyen de transport: autre	1	1	1	1			1					1
Moyen de transport: autobus / autocar			1		1						2	1
Banque / institution financière	1			1			1					
Eaux intérieures et maritimes	1									1		
Edifice religieux / lieu du culte						1					1	
Maison de repos									2			
Service	1				1							
Aéroport		1										
Bâtiment administratif			1									
Station essence						1						
<b>Total</b>	<b>233</b>	<b>280</b>	<b>275</b>	<b>294</b>	<b>285</b>	<b>243</b>	<b>247</b>	<b>221</b>	<b>239</b>	<b>261</b>	<b>322</b>	<b>144</b>

# ***STATISTIQUES POLICIERES DE CRIMINALITE***

---

*LIEU DE PERPETRATION: COMMUNE*

**Geraardsbergen**

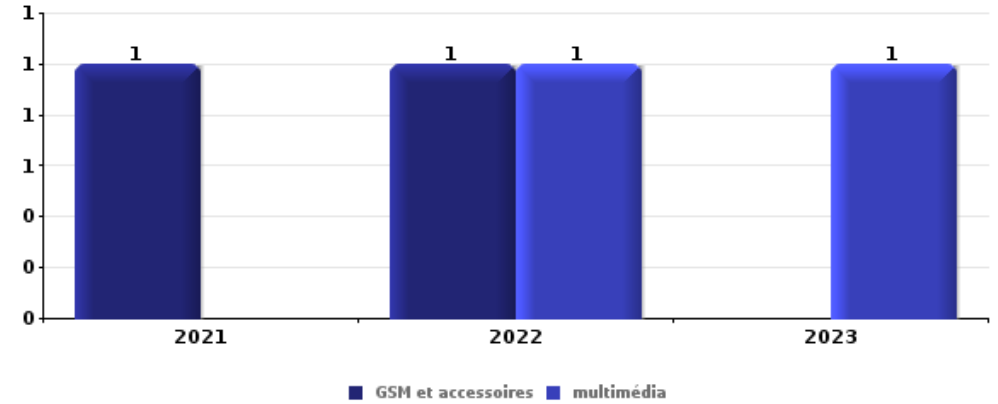
***PARTIE V : OBJETS ET MOYENS DE TRANSPORT***



**Geraardsbergen**

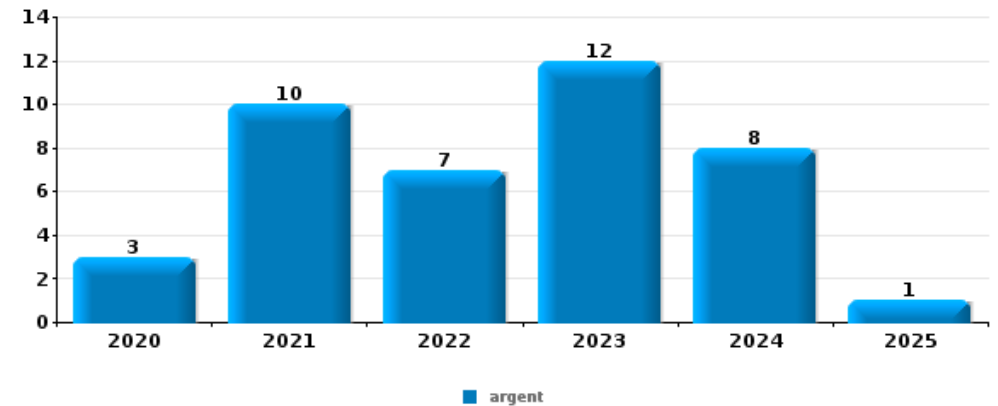
**Vol à main armée**

Top 5 Objets volés (sbd nombre de faits)		2020	2021	2022	2023	2024	2025
1	GSM et accessoires		1	1			
1	multimédia			1	1		
3	argent		1				
3	autre document officiel			1			
3	carte d'identité / passeport			1			
3	permis de conduire			1			



**Vol dans ou sur un véhicule**

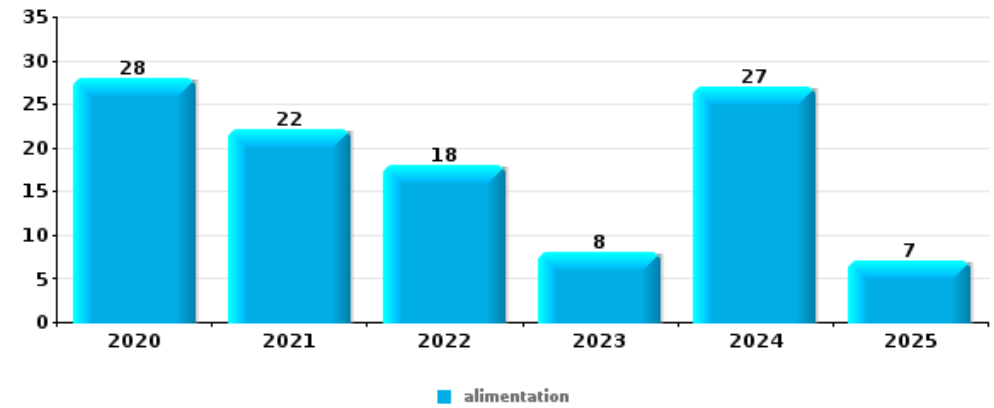
Top 5 Objets volés (sbd nombre de faits)		2020	2021	2022	2023	2024	2025
1	argent	3	10	7	12	8	1
2	permis de conduire	1	8	5	6	9	1
3	carte bancaire / carte de crédit	1	4	4	8	8	2
3	carte d'identité / passeport	1	7	5	5	8	1
5	portefeuille	3	2	5	7	7	1





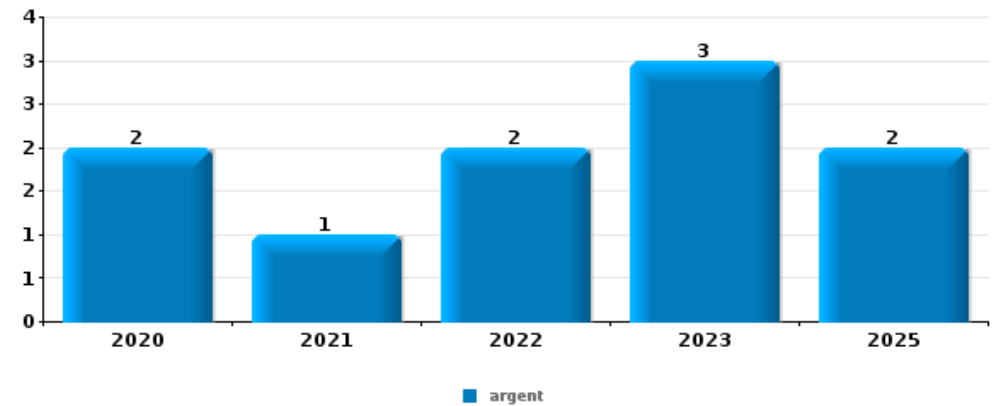
## Vol à l'étalage

Top 5 Objets volés (sbd nombre de faits)		2020	2021	2022	2023	2024	2025
1	alimentation	28	22	18	8	27	7
2	tabac	5	2	5	2	22	
3	vêtement	4	2	10	4	6	5
4	parfum / produit de beauté	3	6	8	6		3
5	multimédia	1	12	2	1	5	2



## Cambrilage ds entreprise ou commerce

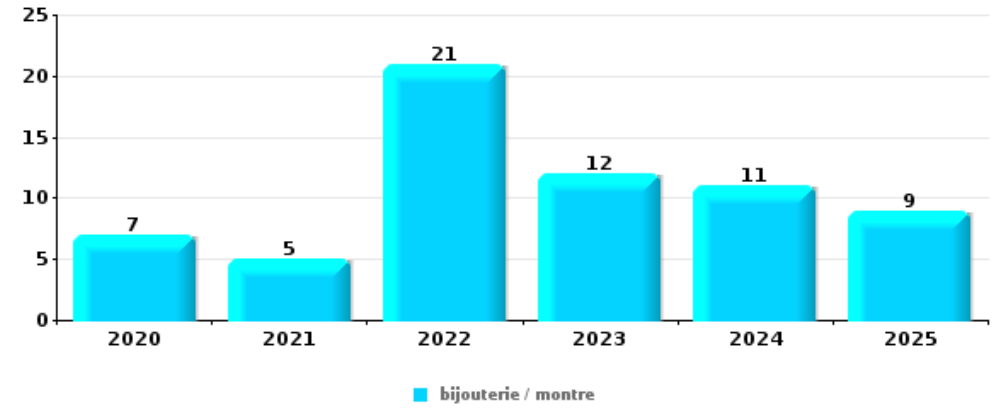
Top 5 Objets volés (sbd nombre de faits)		2020	2021	2022	2023	2024	2025
1	argent	2	1	2	3		2
2	GSM et accessoires	2	1	4	1		
3	multimédia	1	3	1	1		
4	bijouterie / montre	2	1		1		
4	ordinateur et accessoires	1	1	1	1		





**Cambrassage dans habitation**

Top 5 Objets volés (sbd nombre de faits)		2020	2021	2022	2023	2024	2025
1	bijouterie / montre	7	5	21	12	11	9
2	argent	4	7	11	14	7	4
3	multimédia	1	5	5	6	4	1
4	ordinateur et accessoires	4	4	1	5	5	
4	outillage	4	2	3	5	4	1



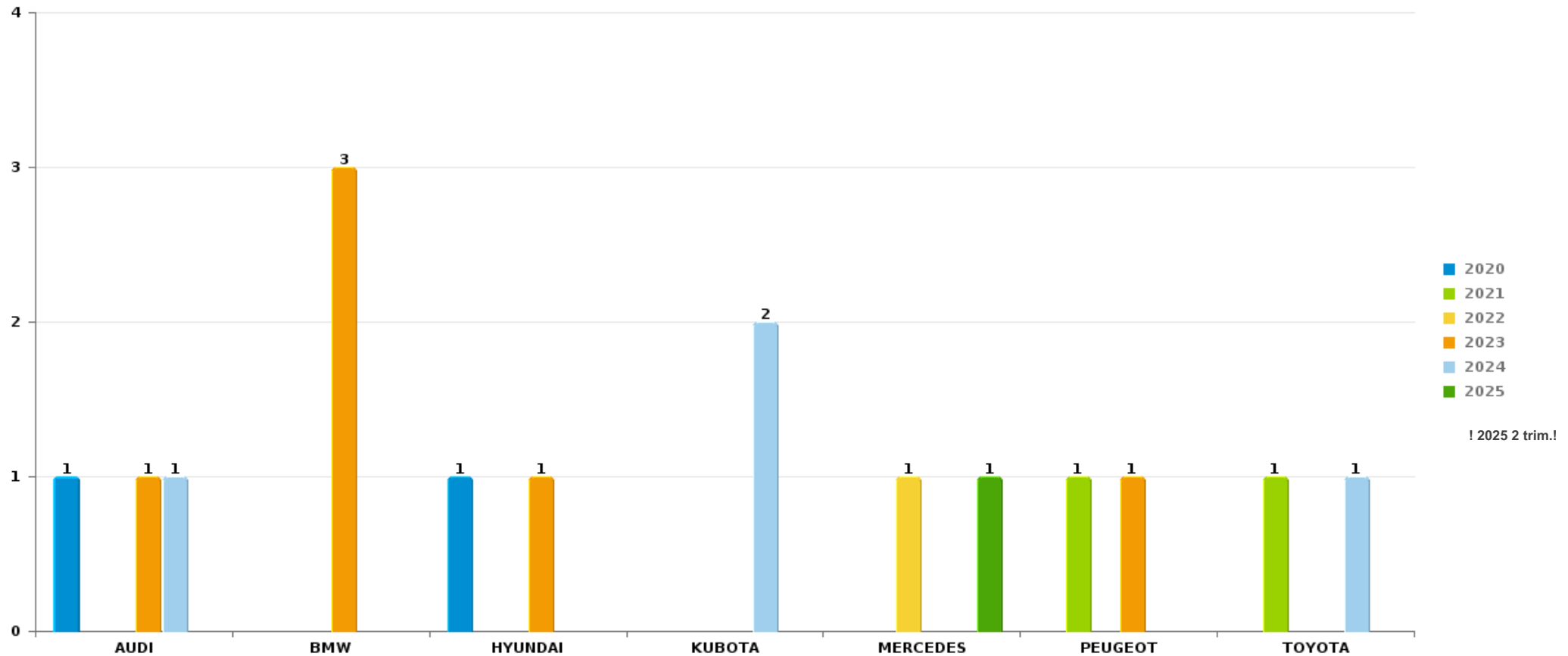
*Remarque: en ce qui concerne les objets, aucun total n'est reproduit étant donné que plusieurs objets peuvent avoir été volés lors d'un même fait.*



Geraardsbergen

Vol de voiture

Nombre de voitures volées par marque (Top 5)



# ***STATISTIQUES POLICIERES DE CRIMINALITE***

---

***LIEU DE PERPETRATION: COMMUNE***

**Geraardsbergen**

***PARTIE VI : SUSPECTS***



## Partie 1: Niveau FAITS (comptage du nombre de faits pour lesquels un certain type de suspect est impliqué)

### 1.1. Nombre d'infractions selon le sexe des suspects identifiés (par catégorie principale)

Étant donné que, tant un suspect identifié masculin qu'un suspect identifié féminin peuvent être impliqués lors d'un même fait, il est possible que la somme des colonnes «Hommes» et «Femmes» soit supérieure à la valeur de la colonne «Total...» (voir également la note méthodologique)

#### Geraardsberge

2025

Catégorie principale / Sexe	Nombre total de faits avec au moins 1 suspect	Hommes	%	Femmes	%
Registre de population	64	52	81,3%	17	26,6%
Drogues	57	51	89,5%	7	12,3%
Infr. contre l'intégrité physique	49	41	83,7%	15	30,6%
Vol et extorsion	42	32	76,2%	11	26,2%
Infr. contre autres valeurs morales et sentiments	29	18	62,1%	13	44,8%
Dégradation de la propriété	25	19	76,0%	7	28,0%
Infr. contre la sécurité publique	24	19	79,2%	5	20,8%
Ivresse et alcool	20	15	75,0%	5	25,0%
Armes et explosifs	18	16	88,9%	2	11,1%
Fraude	18	12	66,7%	9	50,0%
Environnement	17	14	82,4%	6	35,3%
Législation sur les étrangers	11	7	63,6%	4	36,4%
Infr. contre l'autorité publique	10	7	70,0%	3	30,0%
Code pénal social	8	7	87,5%	1	12,5%
Criminalité informatique	8	7	87,5%	1	12,5%
Infr. contre la foi publique	5	3	60,0%	2	40,0%

## CRIMINALITE ENREGISTREE: SUSPECTS



Catégorie principale / Sexe	Nombre total de faits avec au moins 1 suspect	Hommes	%	Femmes	%
Législation économique	2	2	100,0%		
Protection des revenus publics	2	2	100,0%	1	50,0%
Infr. contre la famille	1			1	100,0%
Infr. contre la liberté individuelle	1	1	100,0%		
Santé publique	1	1	100,0%		
<b>Total</b>	<b>412</b>	<b>326</b>	<b>79,1%</b>	<b>110</b>	<b>26,7%</b>



## 1.2. Nombre d'infractions selon le sexe des suspects identifiés (par figure criminelle)

Étant donné que, tant un suspect identifié masculin qu'un suspect identifié féminin peuvent être impliqués lors d'un même fait, il est possible que la somme des colonnes «Hommes» et «Femmes» soit supérieure à la valeur de la colonne «Total...» (voir également la note méthodologique)

### Geraardsberge

2025

#### FC Vol moyen de transport

Figure criminelle / Sexe	Nombre total de faits avec au moins 1 suspect identifié	Hommes	%
<b>Vol de vélo</b>	2	2	100,0%
<b>Total</b>	PA	PA	PA

#### FC Cambriolage

Figure criminelle / Sexe	Nombre total de faits avec au moins 1 suspect identifié	Hommes	%	Femmes	%
<b>Cambriolage dans habitation</b>	2	1	50,0%	1	50,0%
<b>Cambriolage ds entreprise ou commerce</b>	2	1	50,0%	1	50,0%
<b>Cambriolage ds service public ou bâtiment administ</b>	2	2	100,0%		
<b>Cambriolage dans bâtiment (total)</b>	6	4	66,7%	2	33,3%
<b>Total</b>	PA	PA	PA	PA	PA

## CRIMINALITE ENREGISTREE: SUSPECTS



### FC Vol autre

Figure criminelle / Sexe	Nombre total de faits avec au moins 1 suspect identifié	Hommes	%	Femmes	%
Vol à main armée	2	2	100,0%		
Vol avec violence sans arme	4	4	100,0%		
Vol dans ou sur un véhicule	1	1	100,0%		
Vol à l'arraché	1	1	100,0%		
Vol à l'étalage	14	8	57,1%	7	50,0%
Vol par ruse	4			4	100,0%
<b>Total</b>	<b>PA</b>	<b>PA</b>	<b>PA</b>	<b>PA</b>	<b>PA</b>

### Criminalité ICT

Figure criminelle / Sexe	Nombre total de faits avec au moins 1 suspect identifié	Hommes	%
Fraude de cartes de paiements	1	1	100,0%
<b>Total</b>	<b>PA</b>	<b>PA</b>	<b>PA</b>

### FC Autre

Figure criminelle / Sexe	Nombre total de faits avec au moins 1 suspect identifié	Hommes	%	Femmes	%
Violence contre les métiers d'intérêt général	4	3	75,0%	1	25,0%
Graffiti	1	1	100,0%		
Dégradation de voiture	9	7	77,8%	2	22,2%
Rixe au couteau	1	1	100,0%		
<b>Total</b>	<b>PA</b>	<b>PA</b>	<b>PA</b>	<b>PA</b>	<b>PA</b>



**PH Violence intrafamiliale (VIF)**

Figure criminelle / Sexe	Nombre total de faits avec au moins 1 suspect identifié	Hommes	%	Femmes	%
VIF: physique, dans le couple	14	13	92,9%	5	35,7%
VIF: physique, envers des descendants	1			1	100,0%
VIF: physique, envers d'autres membres	5	5	100,0%	1	20,0%
VIF: psychique, dans le couple	10	8	80,0%	2	20,0%
VIF: psychique, envers d'autres membres	1	1	100,0%		
VIF: économique, dans le couple	5	4	80,0%	1	20,0%
VIF: économique, envers des descendants	1	1	100,0%		
VIF: économique, envers d'autres membres	1	1	100,0%		
<b>Total</b>	<b>PA</b>	<b>PA</b>	<b>PA</b>	<b>PA</b>	<b>PA</b>

**PH Drogues**

Figure criminelle / Sexe	Nombre total de faits avec au moins 1 suspect identifié	Hommes	%	Femmes	%
Vente de cocaïne	2	2	100,0%		
Vente de drogues synthétiques	1	1	100,0%	1	100,0%
<b>Total</b>	<b>PA</b>	<b>PA</b>	<b>PA</b>	<b>PA</b>	<b>PA</b>



**PH Violence dans l'espace public**

Figure criminelle / Sexe	Nombre total de faits avec au moins 1 suspect identifié	Hommes	%	Femmes	%
Violence physique (voie publique)	14	13	92,9%	2	14,3%
Violence physique (autre endroit public)	3	1	33,3%	2	66,7%
Violence physique (endroit accessible au public)	5	4	80,0%	1	20,0%
Violence psychique (voie publique)	10	9	90,0%	3	30,0%
Violence psychique (autre endroit public)	1	1	100,0%		
Violence psychique (endroit accessible au public)	6	5	83,3%	1	16,7%
Vol à main armée (autre endroit public)	1	1	100,0%		
Vol avec violence sans arme (voie publique)	1	1	100,0%		
Vol avec violence sans arme (endr. acces. au pub.)	2	2	100,0%		
<b>Total</b>	<b>PA</b>	<b>PA</b>	<b>PA</b>	<b>PA</b>	<b>PA</b>

**PH Autre**

Figure criminelle / Sexe	Nombre total de faits avec au moins 1 suspect identifié	Hommes	%	Femmes	%
Cyberharcèlement	1	1	100,0%		
Fraude à l'identité	3	2	66,7%	1	33,3%
<b>Total</b>	<b>PA</b>	<b>PA</b>	<b>PA</b>	<b>PA</b>	<b>PA</b>



### 1.3. Nombre d'infractions selon l'âge des suspects identifiés (par catégorie principale)

Étant donné que, tant un suspect identifié mineur qu'un suspect identifié majeur peuvent être impliqués lors d'un même fait, il est possible que la somme des colonnes «Mineur» et «Majeur» soit supérieure à la valeur de la colonne «Total...» (voir également la note méthodologique)

#### Geraardsberge

2025

Catégorie principale / Âge	Nombre total de faits avec au moins 1 suspect identifié	Mineur	%	Majeur	%
Registre de population	64			64	100,0%
Drogues	57	6	10,5%	51	89,5%
Infr. contre l'intégrité physique	49	7	14,3%	44	89,8%
Vol et extorsion	42	6	14,3%	37	88,1%
Infr. contre autres valeurs morales et sentiments	29			29	100,0%
Dégradation de la propriété	25	1	4,0%	24	96,0%
Infr. contre la sécurité publique	24	3	12,5%	22	91,7%
Ivresse et alcool	20			20	100,0%
Armes et explosifs	18	2	11,1%	16	88,9%
Fraude	18			18	100,0%
Environnement	17			17	100,0%
Législation sur les étrangers	11			11	100,0%
Infr. contre l'autorité publique	10			10	100,0%
Code pénal social	8	1	12,5%	7	87,5%
Criminalité informatique	8			8	100,0%
Infr. contre la foi publique	5			5	100,0%
Législation économique	2			2	100,0%
Protection des revenus publics	2			2	100,0%
Infr. contre la famille	1			1	100,0%
Infr. contre la liberté individuelle	1			1	100,0%
Santé publique	1	1	100,0%		
<b>Total</b>	<b>412</b>	<b>27</b>	<b>6,6%</b>	<b>389</b>	<b>94,4%</b>



## 1.4. Nombre d'infractions selon l'âge des suspects identifiés (par figure criminelle)

Étant donné que, tant un suspect identifié mineur qu'un suspect identifié majeur peuvent être impliqués lors d'un même fait, il est possible que la somme des colonnes «Mineur» et «Majeur» soit supérieure à la valeur de la colonne «Total...» (voir également la note méthodologique)

### Geraardsberge

2025

#### FC Vol moyen de transport

Figure criminelle / Âge	Nombre total de faits avec au moins 1 suspect identifié	Majeur	%
Vol de vélo	2	2	100,0%
<b>Total</b>	<b>PA</b>	<b>PA</b>	<b>PA</b>

#### FC Cambriolage

Figure criminelle / Âge	Nombre total de faits avec au moins 1 suspect identifié	Mineur	%	Majeur	%
Cambriolage dans habitation	2			2	100,0%
Cambriolage ds entreprise ou commerce	2			2	100,0%
Cambriolage ds service public ou bâtiment administ	2	1	50,0%	1	50,0%
Cambriolage dans bâtiment (total)	6	1	16,7%	5	83,3%
<b>Total</b>	<b>PA</b>	<b>PA</b>	<b>PA</b>	<b>PA</b>	<b>PA</b>

#### FC Vol autre

Figure criminelle / Âge	Nombre total de faits avec au moins 1 suspect identifié	Mineur	%	Majeur	%
Vol à main armée	2			2	100,0%
Vol avec violence sans arme	4			4	100,0%
Vol dans ou sur un véhicule	1			1	100,0%
Vol à l'arraché	1			1	100,0%
Vol à l'étalage	14	5	35,7%	10	71,4%
Vol par ruse	4			4	100,0%
<b>Total</b>	<b>PA</b>	<b>PA</b>	<b>PA</b>	<b>PA</b>	<b>PA</b>

## CRIMINALITE ENREGISTREE: SUSPECTS



### Criminalité ICT

Figure criminelle / Âge	Nombre total de faits avec au moins 1 suspect identifié	Majeur	%
Fraude de cartes de paiements	1	1	100,0%
<b>Total</b>	<b>PA</b>	<b>PA</b>	<b>PA</b>

### FC Autre

Figure criminelle / Âge	Nombre total de faits avec au moins 1 suspect identifié	Majeur	%
Violence contre les métiers d'intérêt général	4	4	100,0%
Graffiti	1	1	100,0%
Dégradation de voiture	9	9	100,0%
Rixe au couteau	1	1	100,0%
<b>Total</b>	<b>PA</b>	<b>PA</b>	<b>PA</b>

### PH Violence intrafamiliale (VIF)

Figure criminelle / Âge	Nombre total de faits avec au moins 1 suspect identifié	Mineur	%	Majeur	%
VIF: physique, dans le couple	14			14	100,0%
VIF: physique, envers des descendants	1			1	100,0%
VIF: physique, envers d'autres membres	5	1	20,0%	4	80,0%
VIF: psychique, dans le couple	10			10	100,0%
VIF: psychique, envers d'autres membres	1			1	100,0%
VIF: économique, dans le couple	5			5	100,0%
VIF: économique, envers des descendants	1			1	100,0%
VIF: économique, envers d'autres membres	1			1	100,0%
<b>Total</b>	<b>PA</b>	<b>PA</b>	<b>PA</b>	<b>PA</b>	<b>PA</b>

### PH Drogues

Figure criminelle / Âge	Nombre total de faits avec au moins 1 suspect identifié	Majeur	%
Vente de cocaïne	2	2	100,0%
Vente de drogues synthétiques	1	1	100,0%
<b>Total</b>	<b>PA</b>	<b>PA</b>	<b>PA</b>

## CRIMINALITE ENREGISTREE: SUSPECTS



### PH Violence dans l'espace public

Figure criminelle / Âge	Nombre total de faits avec au moins 1 suspect identifié	Mineur	%	Majeur	%
Violence physique (voie publique)	14	3	21,4%	11	78,6%
Violence physique (autre endroit public)	3			3	100,0%
Violence physique (endroit accessible au public)	5	1	20,0%	4	80,0%
Violence psychique (voie publique)	10	1	10,0%	9	90,0%
Violence psychique (autre endroit public)	1			1	100,0%
Violence psychique (endroit accessible au public)	6			6	100,0%
Vol à main armée (autre endroit public)	1			1	100,0%
Vol avec violence sans arme (voie publique)	1			1	100,0%
Vol avec violence sans arme (endr. acces. au pub.)	2			2	100,0%
<b>Total</b>	<b>PA</b>	<b>PA</b>	<b>PA</b>	<b>PA</b>	<b>PA</b>

### PH Autre

Figure criminelle / Âge	Nombre total de faits avec au moins 1 suspect identifié	Majeur	%
Cyberharcèlement	1	1	100,0%
Fraude à l'identité	3	3	100,0%
<b>Total</b>	<b>PA</b>	<b>PA</b>	<b>PA</b>



## Partie 2: Niveau SUSPECTS-FAIT (comptage du nombre de combinaisons suspect-fait)

### 2.1. Nombre de suspects-fait selon le sexe des suspects identifiés (TOP 5 des catégories principales)

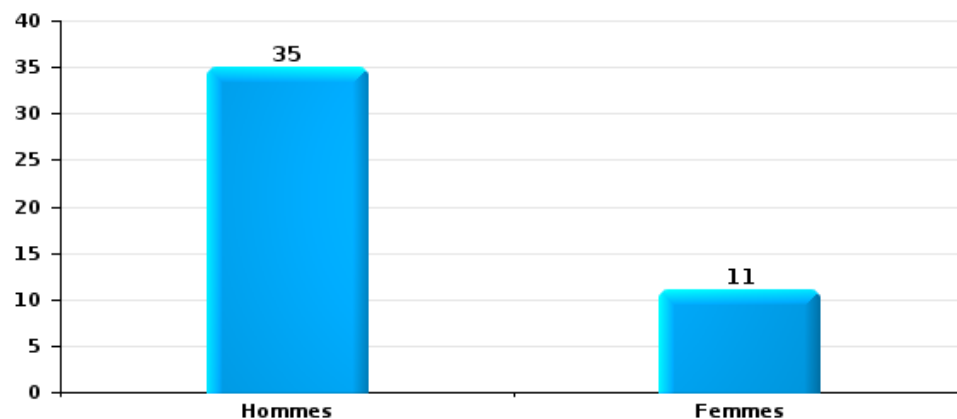
Lorsqu'un même suspect a commis plusieurs faits durant la période considérée, il est aussi comptabilisé plusieurs fois (voir également la note méthodologique)

#### Geraardsbergen

2025

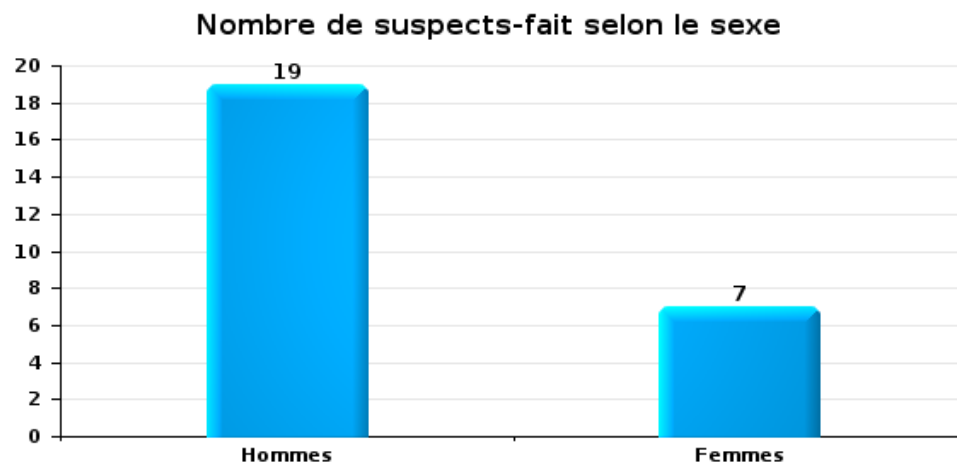
#### Vol et extorsion

Nombre de suspects-fait selon le sexe

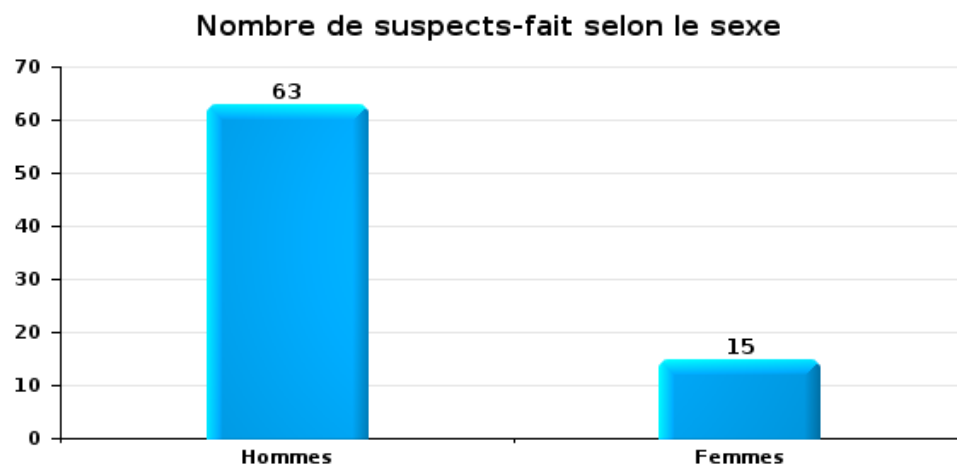




Dégradation de la propriété



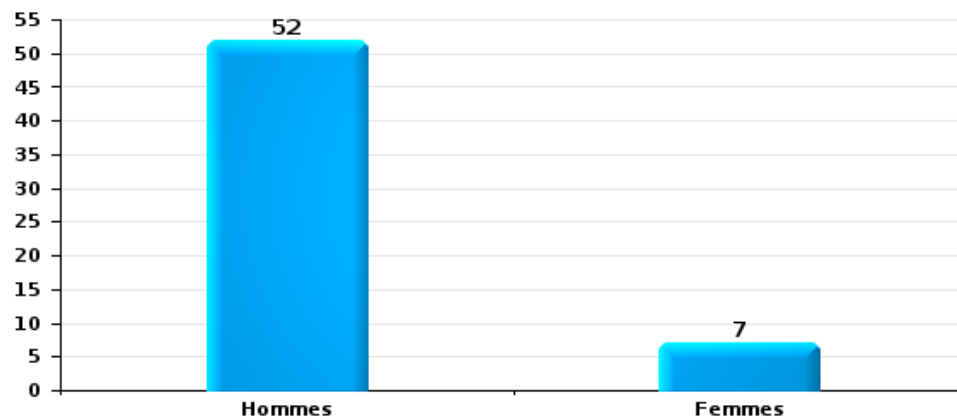
Infr. contre l'intégrité physique





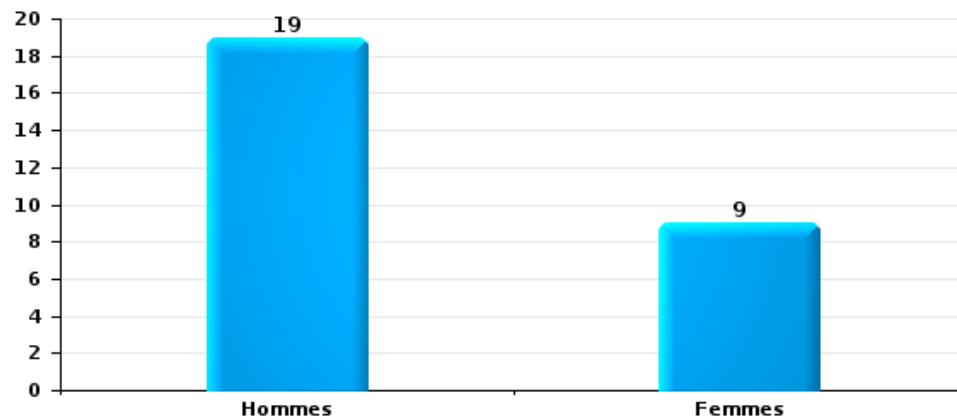
Drogues

Nombre de suspects-fait selon le sexe



Fraude

Nombre de suspects-fait selon le sexe





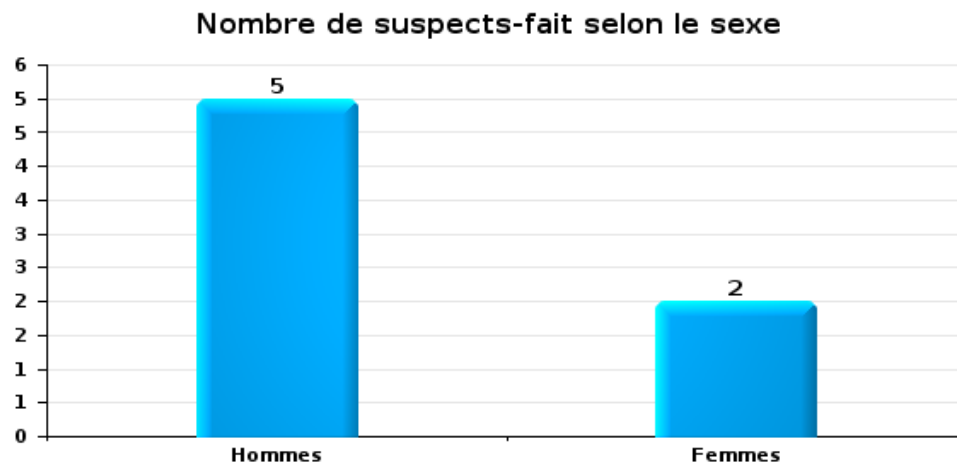
## 2.2. Nombre de suspects-fait selon le sexe des suspects identifiés (TOP 5 des figures criminelles)

Lorsqu'un même suspect a commis plusieurs faits durant la période considérée, il est aussi comptabilisé plusieurs fois (voir également la note méthodologique)

### Geraardsbergen

2025

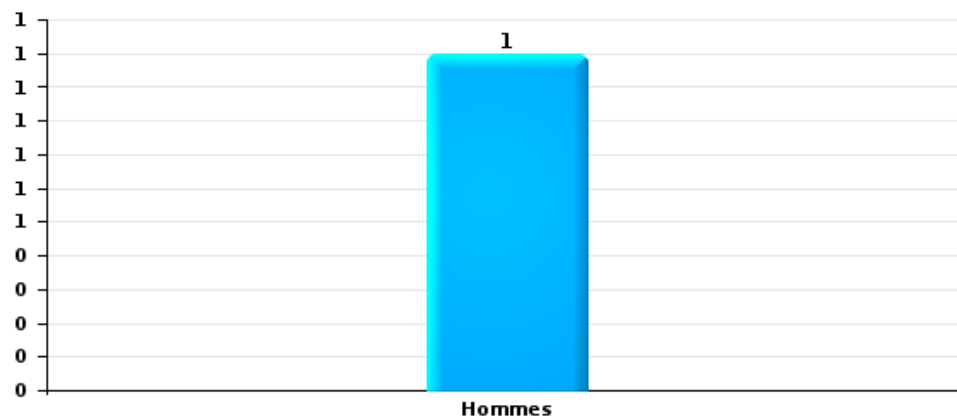
### Cambriolage dans bâtiment (total)





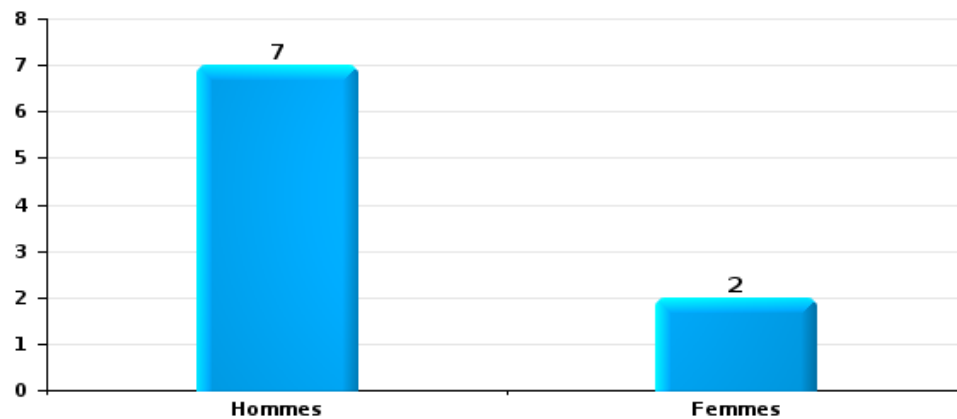
Vol dans ou sur un véhicule

Nombre de suspects-fait selon le sexe



Dégradation de voiture

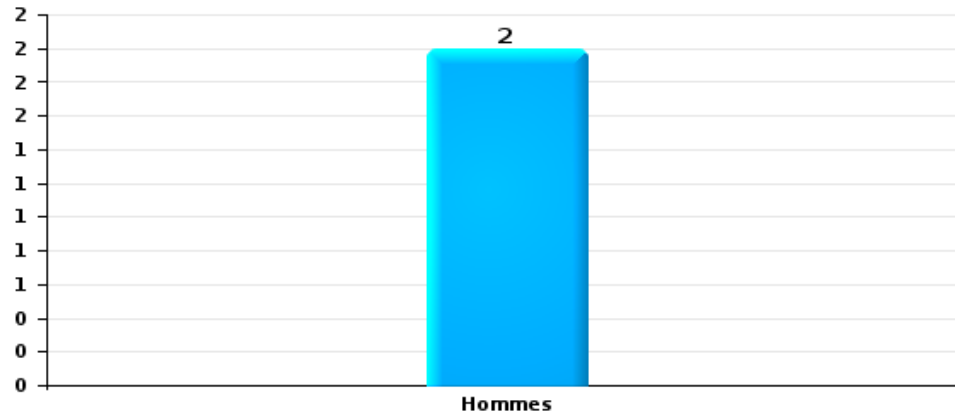
Nombre de suspects-fait selon le sexe





Vol de vélo

Nombre de suspects-fait selon le sexe





### 2.3. Nombre de suspects-fait selon l'âge des suspects identifiés (TOP 5 des catégories principales)

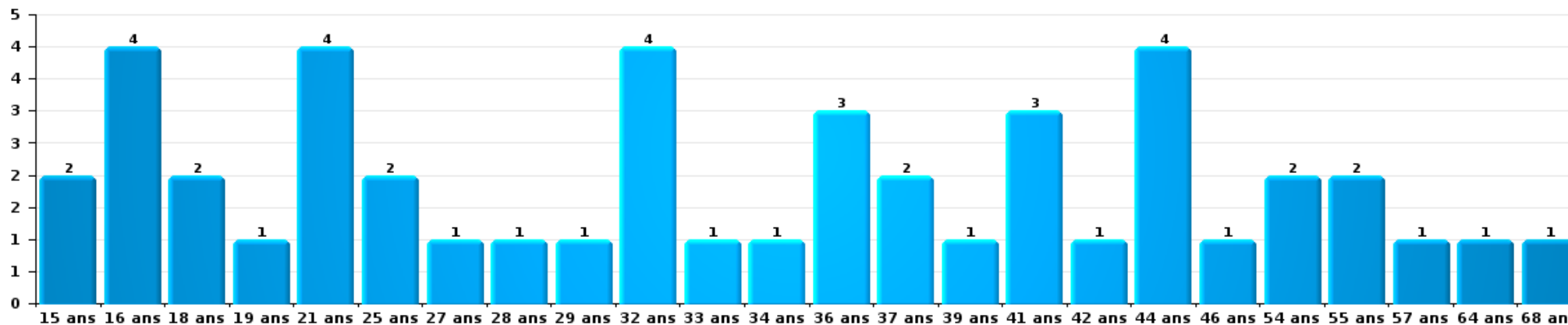
1) Lorsqu'un même suspect a commis plusieurs faits durant la période considérée, il est aussi comptabilisé plusieurs fois, qu'il ait le même âge ou non – 2) Les suspects au-dessous de 14 ans et à partir de 90 ans ne sont pas repris dans le tableau (voir également la note méthodologique)

#### Geraardsbergen

2025

Vol et extorsion

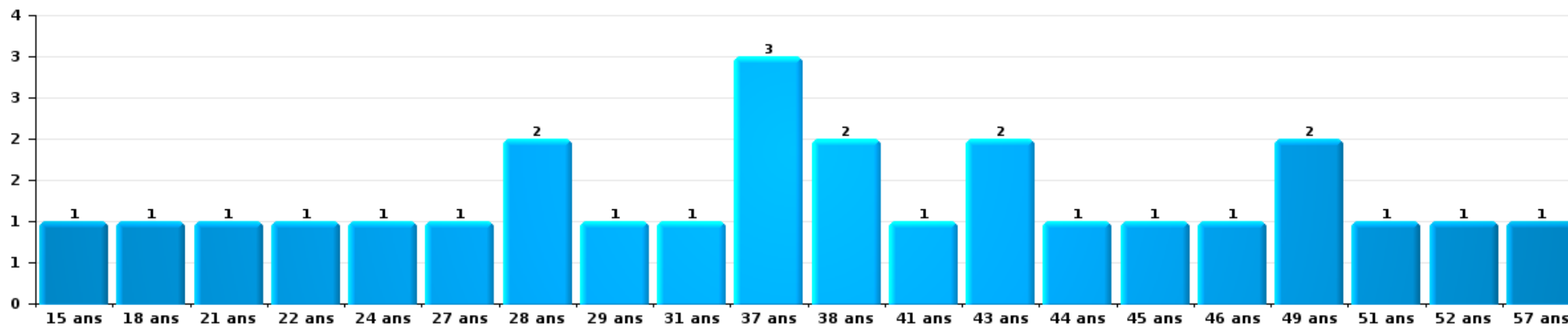
Nombre de suspects-fait par âge (chronologique)





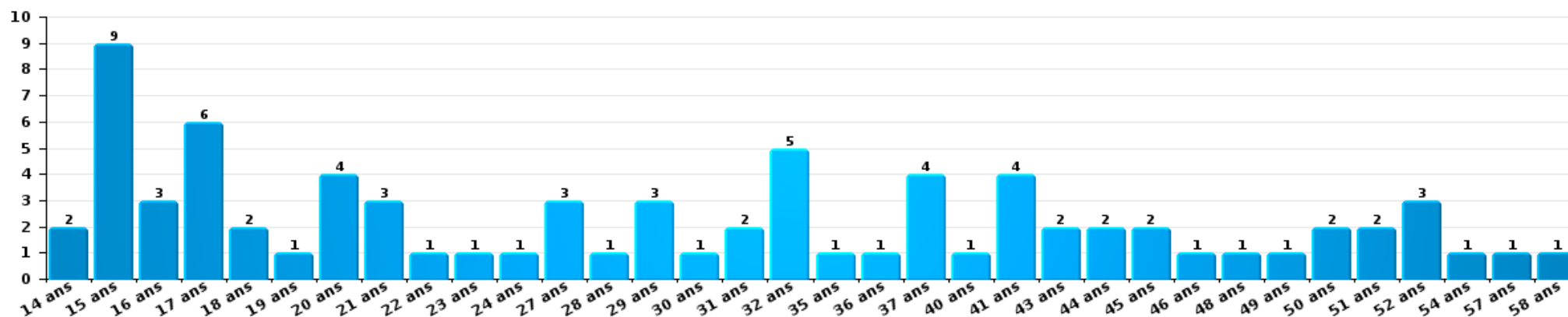
Dégradation de la propriété

Nombre de suspects-fait par âge (chronologique)



Infr. contre l'intégrité physique

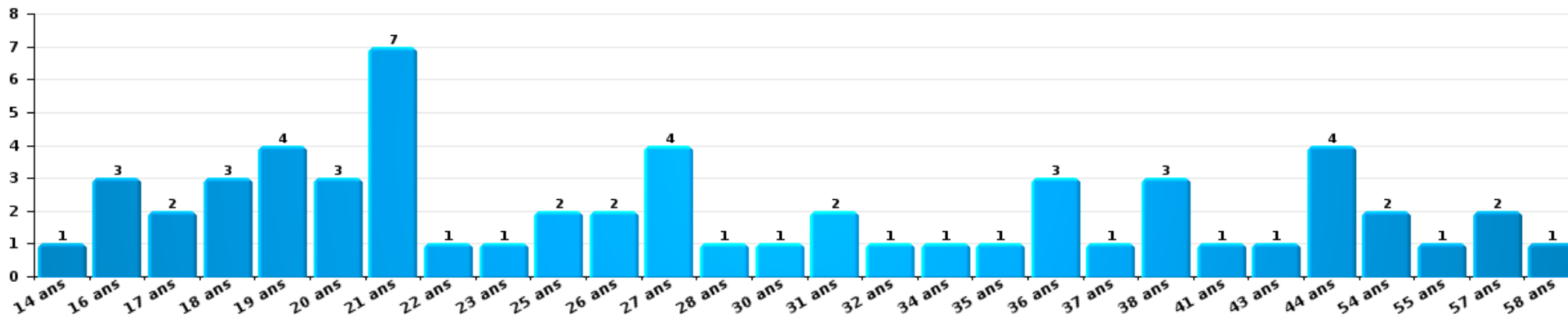
Nombre de suspects-fait par âge (chronologique)





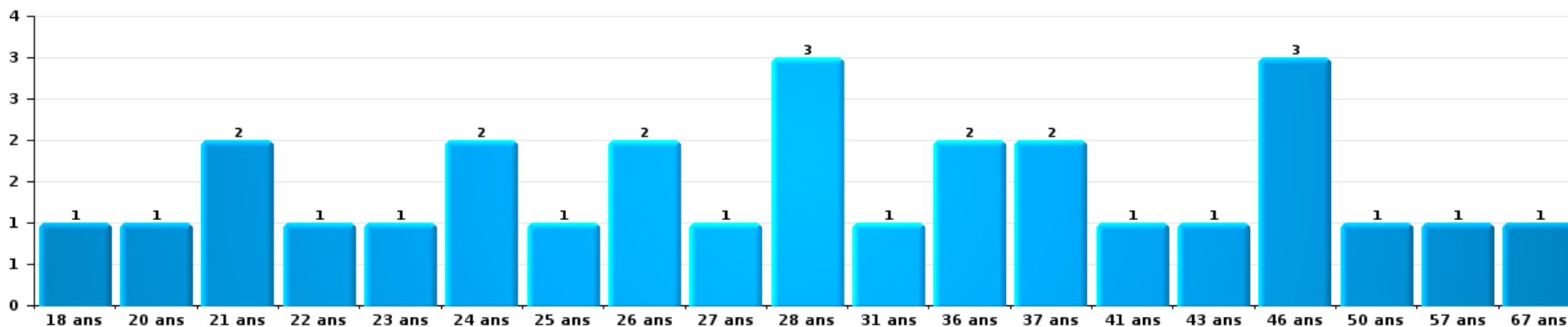
Drogues

Nombre de suspects-fait par âge (chronologique)



Fraude

Nombre de suspects-fait par âge (chronologique)





## 2.4. Nombre de suspects-fait selon l'âge des suspects identifiés (TOP 5 des figures criminelles)

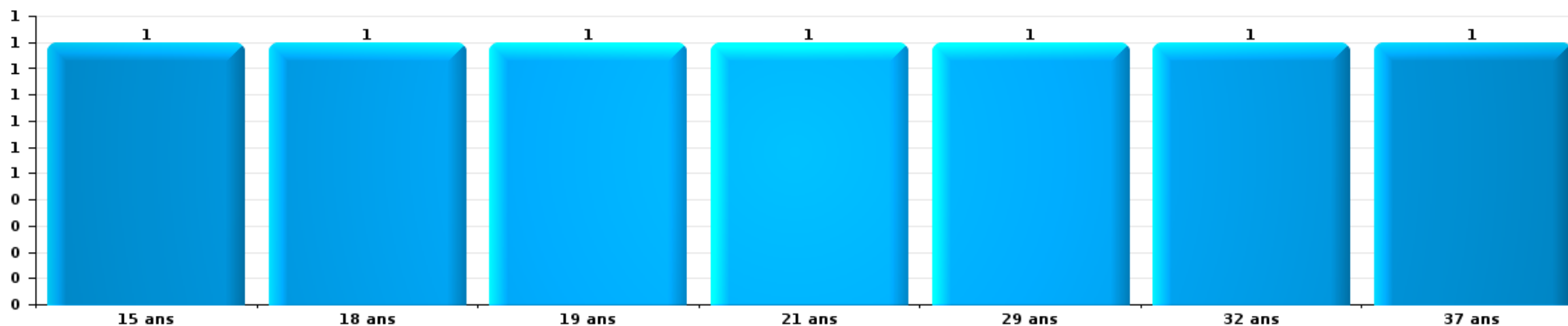
1) Lorsqu'un même suspect a commis plusieurs faits durant la période considérée, il est aussi comptabilisé plusieurs fois, qu'il ait le même âge ou non – 2) Les suspects au-dessous de 14 ans et à partir de 90 ans ne sont pas repris dans le tableau (voir également la note méthodologique)

### Geraardsbergen

2025

### Cambrilage dans bâtiment (total)

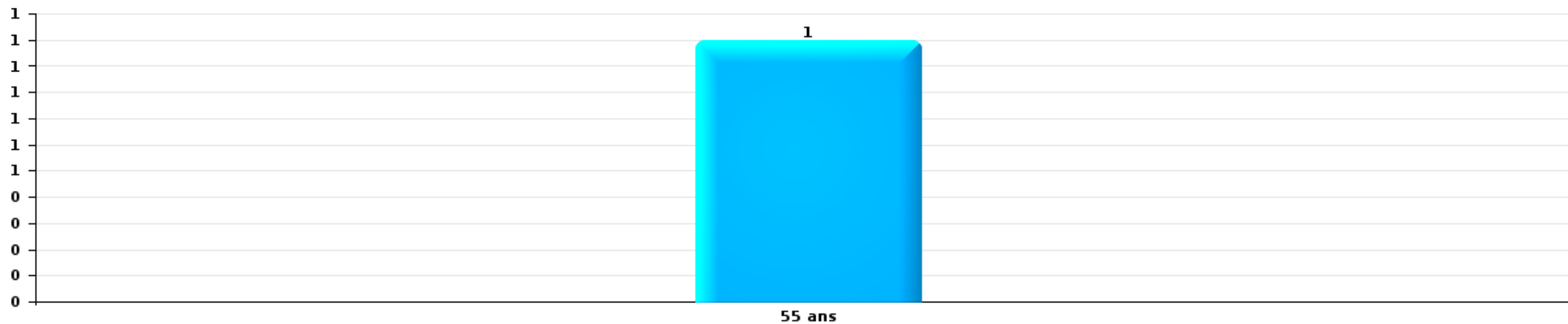
Nombre de suspects-fait par âge (chronologique)





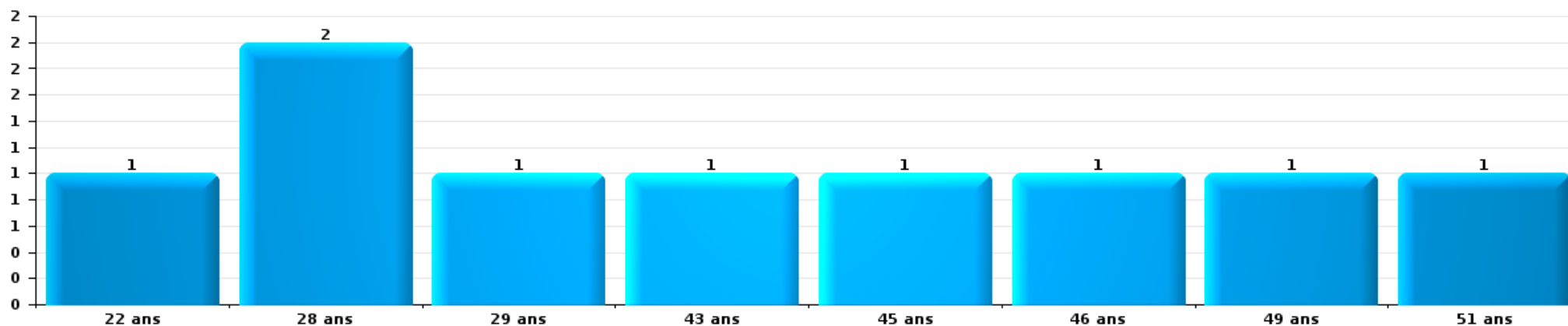
Vol dans ou sur un véhicule

Nombre de suspects-fait par âge (chronologique)



Dégradation de voiture

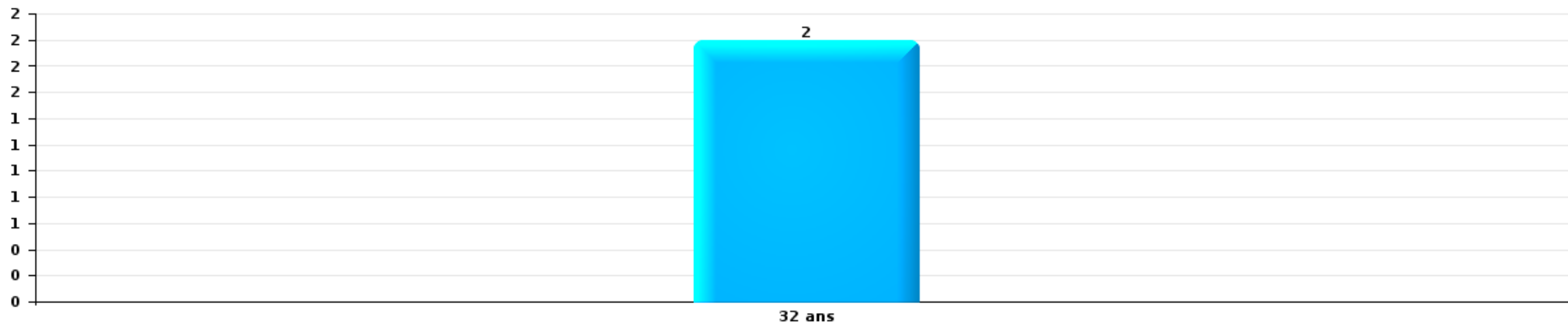
Nombre de suspects-fait par âge (chronologique)





Vol de vélo

Nombre de suspects-fait par âge (chronologique)



# ***STATISTIQUES POLICIERES DE CRIMINALITE***

---

*LIEU DE PERPETRATION: COMMUNE*

**Geraardsbergen**

***ANNEXE I: DETAIL PAR CATEGORIE DE DELIT  
CODE PENAL***



Geraardsbergen

Infraction Code pénal

Infr. contre l'intégrité physique

			2000	2015	2016	2017	2018	2019	2020	2021	2022	2023	2024	2025	
Assassinat	Autres	Acc.		1			1	1							
		Tent.	1	1							1				
	Sous-total	1	2			1	1				1				
Meurtre	Parricide (meurtre)	Tent.									1			1	
	Empoisonnement (meurtre)	Tent.							1						
	Meurtre pour faciliter le vol	Tent.				1									
	Non spécifié	Tent.	1												
	Autres	Tent.		5			3		2	1	2		4	2	
Sous-total	1	5			4		3	1	3			4	3		
Torture et maltraitance	Torture	Acc.							1						
		Acc.									1		1		
	Traitement dégradant	Acc.				1					1				
Sous-total					1		1		2			1			
Coups et/ou blessures vol. en sphère familiale	Entre partenaires ou ex-partenaires	Acc.	23	94	89	93	90	88	94	96	84	95	97	37	
	Lors d'un différend familial en général	Acc.	28												
	Par les parents envers un mineur	Acc.	2	6	5	7	10	10	3	5	9	10	15	5	
	Par les parents envers personne vulnérable	Acc.		1	1					1					
	Envers les parents	Acc.	2	11	16	11	10	5	14	5	13	10	6	3	
	Envers d'autres ascendants directs ou collatéraux	Acc.		5	13	6	9	2	7	5	8	4	10	6	
Sous-total	55	117	124	117	119	105	119	111	114	119	128	51			
Coups et/ou blessures vol. hors sphère familiale	Bagarres (=coups réciproques)	Acc.	15	22	18	35	29	26	22	14	20	22	40	24	
	Coups envers fonctionnaire de police	Acc.	4	3	4	7	7	4	5	4	2	4	5	3	
	Envers un mineur par une pers. ayant autorité	Acc.		3	3	2	7	1	2	3	4	5	6	3	
	Envers un mineur qualité de l'auteur inconnue	Acc.	8	8	4	12	6	7	5	4	4	5	13	5	
	Envers pers. vulnérable par pers. ayant autorité	Acc.									1	1	1	1	
	Envers pers. vulnérable (qualité auteur inconnue)	Acc.	1			1	2				2				
	Envers un mineur par cohabitant sans rel. Autorité	Acc.										2			
	Envers un arbitre de manifestation sportive	Acc.				1									
	Coups envers personnel transport public	Acc.		1	1								1	1	2
	Coups envers personnel autre service public	Acc.		1	3		1	1					1		
	Coups envers profession médicale	Acc.			1					1	2	2	2	1	
	Coups envers personnel institut d'enseignement	Acc.		1	2	1	1	1	1	1	1		1	1	
	Non spécifié	Acc.	118	99	87	91	87	81	72	73	76	81	99	43	
	Tent.	2													
Sous-total	148	138	123	150	140	121	108	102	111	125	166	82			



Infr. contre l'intégrité physique

			2000	2015	2016	2017	2018	2019	2020	2021	2022	2023	2024	2025
<b>Abstention coupable</b>	Acc.					1	2	1	2	1		1	4	
	Sous-total				1	2	1	2	1			1	4	
<b>Autres infr. volontaires. c/ l'intégrité phys.</b>	Privation de soins à enfant ou personne vulnérable	Acc.				1	1			1	2	1		1
	Délaissement d'enfant ou personne vulnérable	Acc.						1						
	Abandon d'enfant dans le besoin	Acc.			1							1	1	
	Administration substances nuisibles	Acc.				2	1	1		1	2	1		
	Empoisonnement de denrées	Acc.							2	1				
	Entrave méchante à la circulation	Acc.	2	1	4	1	2	4	3	1	1	3	5	
	Voies de faits et violences légères	Acc.	13	13	13	16	6	5	5	2	1	3	5	2
	Sous-total		15	14	18	18	11	11	11	5	5	10	12	3
<b>Infr. involontaires contre l'intégrité physique</b>	Coups et/ou blessures involontaires	Acc.	11	2	2	3	3	2	1			4	2	2
	Morsure de chien	Acc.	1	2	8	5	4	2	2	1	3	2	5	3
	Non spécifié	Acc.	1											
	Sous-total		13	4	10	8	7	4	3	1	3	6	7	5
	Total		233	280	275	294	285	243	247	221	239	261	322	144



Infr. contre la liberté individuelle

		2000	2015	2016	2017	2018	2019	2020	2021	2022	2023	2024	2025
Prise d'otages	Acc.			1		1						1	
	Tent.					1							
	Sous-total			1		2						1	
Enlèvement de mineur ou personne vulnérable	Enlèvement parental	Acc.			1		3				1		1
		Tent.		2								1	1
	Autre enlèvement	Acc.	1					1	1				1
		Tent.						2	3	4	3	3	1
	Sous-total	1	2		1		3	3	4	4	4	5	3
Détenition par un particulier	Acc.		3	3	2	2	4	2	4	2	3	5	1
	Sous-total		3	3	2	2	4	2	4	2	3	5	1
Total		1	5	4	3	4	7	5	8	6	7	11	4



**Infr. contre les mœurs**

			2000	2015	2016	2017	2018	2019	2020	2021	2022	2023	2024	2025
Viol n'ayant pas causé la mort	Victime < 10a	Acc.	1	3	3		1	2	4	3				
	Victime 10a - 14a	Acc.		2	1	2	2		1	1				
	Victime 14a - 16a	Acc.		2	2		1			2				
	Victime 16a - 18a	Acc.			1	5	3	3		1				
	Victime majeure	Acc.	1	4	10	5	5	5	1	10	2			
	Victime âge inconnu	Acc.							1					
	<b>Sous-total</b>		<b>2</b>	<b>11</b>	<b>17</b>	<b>12</b>	<b>12</b>	<b>11</b>	<b>6</b>	<b>17</b>	<b>2</b>			
Viol avec conséquence inconnue		Acc.	1											
		<b>Sous-total</b>	<b>1</b>											
Viol n'ayant pas causé la mort (nvCPS)	Victime < 16a	Acc.								1	5	11	5	4
	Victime 16a - 18a	Acc.									4			
		Acc.									4	3	7	2
	Victime majeure	Tent.										1		
	<b>Sous-total</b>								<b>1</b>	<b>13</b>	<b>15</b>	<b>12</b>	<b>6</b>	
Attentat à la pudeur avec violence / menace	Victime < 16a	Acc.	1	3	1	1	1	1						
	Victime 16a - 18a	Acc.												
		Acc.		2										
	Victime majeure	Tent.	1	2	2	1		2	3	1	4			
	<b>Sous-total</b>	<b>2</b>	<b>5</b>	<b>5</b>	<b>2</b>	<b>1</b>	<b>3</b>	<b>3</b>	<b>1</b>	<b>4</b>				
Attentat à la pudeur sans violence / menace	Victime < 16a	Acc.	6	15	5	3	5	5	4	5	4			
	Victime 16a - 18a	Acc.		3	1		1		1	1	2			
		Acc.	4	2	3	3		2			1			
	Victime âge inconnu	Tent.						1						
	<b>Sous-total</b>	<b>10</b>	<b>20</b>	<b>9</b>	<b>6</b>	<b>6</b>	<b>8</b>	<b>5</b>	<b>6</b>	<b>7</b>				
Atteinte intégrité sexuelle sans mort (nvCPS)	Victime < 16a	Acc.							1	1	6	11	9	2
	Victime 16a - 18a	Acc.										1		
		Acc.								1	6	7	7	4
	Victime majeure	Acc.												
	<b>Sous-total</b>							<b>1</b>	<b>2</b>	<b>12</b>	<b>19</b>	<b>16</b>	<b>6</b>	
Pornographie enfantine	Détention	Acc.			2		3	2	3	3				
	Distribution	Acc.		1	2		4	9	6	11				
		Acc.			2		1				1			
	Accès pornographie enfantine via technologie	Acc.												
	<b>Sous-total</b>		<b>1</b>	<b>6</b>		<b>8</b>	<b>11</b>	<b>9</b>	<b>14</b>	<b>1</b>				
Pornographie		Acc.						1						
		<b>Sous-total</b>						<b>1</b>						
Incitation à la débauche	Victime mineure	Acc.	1	4	1		1		1	1				
	Victime majeure	Acc.								2				
	Autre publicité pour débauche	Acc.				1					1			
	Non spécifié	Acc.	1											
		<b>Sous-total</b>	<b>2</b>	<b>4</b>	<b>1</b>	<b>1</b>	<b>1</b>	<b>1</b>	<b>1</b>	<b>3</b>	<b>1</b>			



**Infr. contre les mœurs**

			2000	2015	2016	2017	2018	2019	2020	2021	2022	2023	2024	2025
Exploitation de la débauche d'autrui	Victime mineure	Acc.			2									
	Age victime inconnu	Acc.				1								
		Sous-total			2	1								
Outrage public aux bonnes mœurs	Actions (exhibitionnisme, etc.)	Acc.	5	7	2		5	3	2	2	1			
	Ecrits, images, objets	Acc.	2		1	3		2	2					
	Exhibitionnisme (nvCPS)	Acc.										4	2	2
	Contenu pornographique extrême ou violent (nvCPS)	Acc.										1	2	
	Non spécifié	Acc.	1			1								
	Sous-total		8	7	3	4	5	5	4	2	1	5	4	2
Voyeurisme	Observation/enregistrement de nudité ou intimité	Acc.	1		1	2	2	2	1	1	1			
		Tent.							1					
	Diffusion enregistrement nudité ou intimité	Acc.				6	1	1	2	2	1			
		Tent.							1	1				
	Sous-total		1		1	2	8	3	4	4	2			
Voyeurisme direct (nvCPS)	Victime majeure	Acc.									1	2		
	Sous-total										1	2		
Voyeurisme via moyen technique ou autre (nvCPS)	Victime < 16a	Acc.										1	3	
	Victime 16a - 18a	Acc.										1		
	Victime majeure	Acc.										4		
		Sous-total										6	3	
Diffusion de contenu à caractère sexuel (nvCPS)	Victime < 16a	Acc.						1			1		2	
	Victime 16a - 18a	Acc.											1	
	Victime majeure	Acc.										2		
		Sous-total						1			1	2	3	
Diffusion contenu sex. but méchant/lucrat. (nvCPS)	Victime < 16a	Acc.										1	1	
	Victime 16a - 18a	Acc.												1
	Victime majeure	Acc.									2	1	3	1
		Tent.												
	Sous-total									2	2	4	3	3
Avortement sans permission de la femme	Non spécifié	Acc.	1											
	Sous-total		1											
Grooming (contact par ICT avec mineur < 16 ans)		Acc.				1	3	2		1				
		Sous-total				1	3	2		1				
Grooming online - avec ICT (nvCPS)	Victime < 16a	Acc.											3	
		Sous-total											3	
Exploitation sexuelle mineurs-prostitution (nvCPS)	Incitation à la débauche/prostit. (nvCPS)	Acc.									1		1	
		Sous-total									1		1	



Infr. contre les mœurs

			2000	2015	2016	2017	2018	2019	2020	2021	2022	2023	2024	2025
Images d'abus sexuels de mineurs (nvCPS)	Production/diffusion images abus sexuels (nvCPS)	Acc.									3	2	6	1
	Détention/acquisition images abus sexuels (nvCPS)	Acc.							1		1	1	8	2
	Accès à images abus sexuels de mineurs (nvCPS)	Acc.							1					
		Sous-total							2		4	3	14	3
Abus de la prostitution - personne majeure (nvCPS)		Acc.							1					
		Sous-total							1					
		Total	27	48	44	29	44	44	37	51	52	54	60	20



Infr. contre autres valeurs morales et sentiments

			2000	2015	2016	2017	2018	2019	2020	2021	2022	2023	2024	2025
Harcèlement	Harcèlement par téléphone (OLD)	Acc.	19											
		Acc.	4	48	51	58	54	69	70	61	117	115	130	61
	Sous-total	23	48	51	58	54	69	70	61	117	115	130	61	
Violation de sépulture		Acc.	2				3							
		Sous-total	2				3							
Violation du secret professionnel		Acc.		2			1	1		2	1	2		
		Sous-total		2			1	1		2	1	2		
Atteinte à l'honneur	Calomnie et diffamation	Acc.	17	18	24	17	17	24	21	14	19	8	23	10
	Déclaration calomnieuse	Acc.		2	4		1		2	1	1	1	1	
	Imputation calomnieuse	Acc.	5	4	7	8	4	3	1	3	2	5	3	2
	Divulgation méchante	Acc.	3		1			1	1			1		
	Injures (Délit)	Acc.	1	18	10	5	7	9	11	3	2	5	7	4
		Sous-total	26	42	46	30	29	37	36	21	24	20	34	16
Vie privée	Violation de domicile par un particulier	Acc.	1	23	11	9	22	6	9	12	19	16	8	10
	Violation du secret des lettres	Acc.	1		1	2	2	4	2	1	1	1	3	1
		Sous-total	2	23	12	11	24	10	11	13	20	17	11	11
Tapage nocturne		Acc.	15	12	7	4	5	4	3	10	16	3	11	3
		Sous-total	15	12	7	4	5	4	3	10	16	3	11	3
Abus d'informations issues d'un dossier pénal		Acc.								1				
		Sous-total								1				
Violation de communication par particulier		Acc.		1		1		1				1		
		Sous-total		1		1		1				1		
Abus faiblesses de personnes		Acc.								1				
		Sous-total								1				
Vie privée moeurs: publication identité victime		Acc.					2		2			2	4	1
		Tent.							1					
		Sous-total					2		3			2	4	1
Cyberlokkking (leurre de mineur par ICT)		Acc.				2	2							
		Sous-total				2	2							
Attirer ou utiliser mineur ou personne vulnérable		Acc.				1								
		Sous-total				1								
Occupation bien d'autrui (squatter)	Pénétrer / occuper / séjourner (bien non habité)	Acc.					3	1		1	4	5	5	2
	Pénétrer / occuper / séjourner (bien habité)	Acc.								1			1	1
		Sous-total					3	1		2	4	5	6	3
<b>Total</b>			<b>68</b>	<b>128</b>	<b>116</b>	<b>107</b>	<b>123</b>	<b>123</b>	<b>123</b>	<b>111</b>	<b>182</b>	<b>165</b>	<b>196</b>	<b>95</b>



Infr. relative au statut juridique de l'enfant

			2000	2015	2016	2017	2018	2019	2020	2021	2022	2023	2024	2025
Non-représentation d'enfants	Par les parents	Acc.		1			1	1	1	1	2	2	1	
	Par une personne qui en a la charge	Acc.								1				
Sous-total				1			1	1	1	2	2	2	1	
Total				1			1	1	1	2	2	2	1	



**Vol et extorsion**

			2000	2015	2016	2017	2018	2019	2020	2021	2022	2023	2024	2025	
Vol avec circ. aggr.	Avec violence	Acc.	7	10	6	7	6	4	4	3	6	6	6	1	
		Tent.		3	1	1	2	1					2	1	2
	Sans violence	Acc.	158	178	137	96	106	104	66	80	94	90	77	35	
		Tent.	53	81	54	69	54	49	21	25	38	43	35	18	
<b>Sous-total</b>			<b>218</b>	<b>272</b>	<b>198</b>	<b>173</b>	<b>168</b>	<b>158</b>	<b>91</b>	<b>108</b>	<b>138</b>	<b>141</b>	<b>119</b>	<b>56</b>	
Vol sans circ. aggr.	Avec violence	Acc.	4	4	4	9	10	6	6	4	5	5	4	3	
		Tent.	1	3			3		1		1				
	Sans violence, Vol à la tire	Acc.	9	26	19	9	15	17	6	6	6	13	7	3	2
		Acc.	3		1	1	2	1		2	1	3	1	1	1
	Sans violence, Vol domestique	Acc.	5	8	9	4	5	11	9	8	7	9	3	4	4
		Acc.	413	341	250	279	257	285	175	218	235	225	288	105	
	Sans violence	Tent.	14	4	6	13	10	4	3	6	7	5	11		
<b>Sous-total</b>			<b>449</b>	<b>386</b>	<b>289</b>	<b>315</b>	<b>302</b>	<b>324</b>	<b>200</b>	<b>244</b>	<b>269</b>	<b>254</b>	<b>310</b>	<b>115</b>	
Vol non spécifié		Acc.	37							1					
		Tent.	10												
<b>Sous-total</b>			<b>47</b>							<b>1</b>					
Extorsion		Acc.	1	3	7	2	12	5	3	5	11	9	8	7	
		Tent.	1	2	3	5	6	2	1	4	3	4	4	3	
<b>Sous-total</b>			<b>2</b>	<b>5</b>	<b>10</b>	<b>7</b>	<b>18</b>	<b>7</b>	<b>4</b>	<b>9</b>	<b>14</b>	<b>13</b>	<b>12</b>	<b>10</b>	
Maraudage		Acc.	1												
	<b>Sous-total</b>			<b>1</b>											
<b>Total</b>			<b>717</b>	<b>663</b>	<b>497</b>	<b>495</b>	<b>488</b>	<b>489</b>	<b>295</b>	<b>362</b>	<b>421</b>	<b>408</b>	<b>441</b>	<b>181</b>	



**Fraude**

			2000	2015	2016	2017	2018	2019	2020	2021	2022	2023	2024	2025
Blanchiment d'argent	Acc.	1	4			1	4	9	7	2	17	13	6	
	Tent.							1						
	<b>Sous-total</b>	<b>1</b>	<b>4</b>			<b>1</b>	<b>4</b>	<b>10</b>	<b>7</b>	<b>2</b>	<b>17</b>	<b>13</b>	<b>6</b>	
Recel	Acc.		8	3	2	2	3	3				2	2	2
	Acc.		3	1										
	Acc.								1					
	<b>Sous-total</b>		<b>11</b>	<b>4</b>	<b>2</b>	<b>2</b>	<b>3</b>	<b>3</b>	<b>1</b>			<b>2</b>	<b>2</b>	<b>2</b>
Grivèlerie	Carburant / lubrifiant	Acc.	7								1	1	1	
	Boissons et aliments	Acc.	1	1		1	2	2	3					3
	Voiture de location	Acc.		2	2	1								1
	Logements	Acc.				1						1		
	<b>Sous-total</b>		<b>8</b>	<b>3</b>	<b>2</b>	<b>3</b>	<b>2</b>	<b>2</b>	<b>3</b>		<b>1</b>	<b>2</b>	<b>5</b>	
Détournement et destruction frauduleuse	Cel frauduleux	Acc.	49	16	12	10	18	16	5	6	11	14	12	6
	D'argent, de papiers, etc.	Acc.	1	2		1	1				3	1		
	D'objets saisis	Acc.		1	1			2			1		1	
	De biens mobiliers des époux	Acc.			1					1				
	D'héritage	Acc.									1			
	Non spécifié	Acc.	62		1	1						1	1	
	<b>Sous-total</b>		<b>112</b>	<b>19</b>	<b>15</b>	<b>12</b>	<b>19</b>	<b>18</b>	<b>5</b>	<b>7</b>	<b>16</b>	<b>16</b>	<b>14</b>	<b>6</b>
Escoquerie	Fraude par internet	Acc.		35	37	34	41	43	102	135	158	210	230	119
	Tent.			14	8	11	6	5	11	5	3	9	2	1
	Escoquerie sans internet	Acc.		22	19	23	18	14	11	40	22	26	19	10
	Tent.			4	3	7	11	2		1	2	1	2	2
	Non spécifié	Acc.	20											
	Tent.	2												
<b>Sous-total</b>		<b>22</b>	<b>75</b>	<b>67</b>	<b>75</b>	<b>76</b>	<b>64</b>	<b>124</b>	<b>181</b>	<b>185</b>	<b>246</b>	<b>253</b>	<b>132</b>	
Tromperie	Endossement frauduleux de factures	Acc.					1							
<b>Sous-total</b>							<b>1</b>							
Abus de confiance et infr. apparentées	Abus de confiance	Acc.	22	21	11	16	17	16	21	12	25	23	32	11
	Abus des faiblesses	Acc.	2		1	1		1	1		3	1	4	
	<b>Sous-total</b>		<b>24</b>	<b>21</b>	<b>12</b>	<b>17</b>	<b>17</b>	<b>17</b>	<b>22</b>	<b>12</b>	<b>28</b>	<b>24</b>	<b>36</b>	<b>11</b>
Abus de biens sociaux	Non spécifié	Acc.									1			
	Autres	Acc.				1								
	<b>Sous-total</b>					<b>1</b>				<b>1</b>				
Infr. liées à l'insolvabilité	Par le curateur	Acc.				1								
	Par le débiteur	Acc.			1			1		1				
	Non spécifié	Acc.	1	2	1	1			2					
	<b>Sous-total</b>		<b>1</b>	<b>2</b>	<b>2</b>	<b>1</b>	<b>1</b>	<b>1</b>	<b>2</b>	<b>1</b>				



**Fraude**

		2000	2015	2016	2017	2018	2019	2020	2021	2022	2023	2024	2025
<b>Insolvabilité frauduleuse</b>	<b>Acc.</b>							1	1	3	1		
	<b>Sous-total</b>							1	1	3	1		
<b>Chèques sans provision</b>	<b>Acc.</b>	12											
	<b>Sous-total</b>	12											
	<b>Total</b>	180	135	102	110	119	110	170	210	236	308	323	157



Dégradation de la propriété

			2000	2015	2016	2017	2018	2019	2020	2021	2022	2023	2024	2025	
Incendie volontaire	Dans lieu habité (de jour)	Acc.		3		1		1	1				1		
		Tent.				1									1
	Dans lieu habité (de nuit)	Acc.		3	1	1			2		2	3	1	1	
		Tent.	1												
	Dans lieu habité (moment indéterminé)	Tent.	1												
	Dans un autre lieu (de jour)	Acc.	1	4	1	2	1			4	3		3	1	1
		Tent.		1									2		
	Dans un autre lieu (de nuit)	Acc.	2	1	2	2	4	4	4			5	7	1	2
		Tent.		1											
	Dans un autre lieu (moment indéterminé)	Acc.			3									2	1
Tent.								1							
Non spécifié	Acc.	4													
	<b>Sous-total</b>		<b>9</b>	<b>13</b>	<b>7</b>	<b>6</b>	<b>6</b>	<b>8</b>	<b>9</b>	<b>5</b>	<b>8</b>	<b>13</b>	<b>6</b>	<b>5</b>	
Incendie involontaire		Acc.	24	9	20	16	24	15	12	8	18	17	5	4	
		<b>Sous-total</b>	<b>24</b>	<b>9</b>	<b>20</b>	<b>16</b>	<b>24</b>	<b>15</b>	<b>12</b>	<b>8</b>	<b>18</b>	<b>17</b>	<b>5</b>	<b>4</b>	
Destruction, dénaturation, dégradation	Avec circ. aggr.	Acc.	61	5	3	2			1	2	2	6	2	1	
	Destruction de biens agricoles	Acc.	2		2		1	1							
		Acc.	18												
	Non spécifié	Tent.	4												
	<b>Sous-total</b>	<b>85</b>	<b>5</b>	<b>5</b>	<b>2</b>	<b>1</b>	<b>1</b>	<b>1</b>	<b>2</b>	<b>2</b>	<b>6</b>	<b>2</b>	<b>1</b>		
Vandalisme	Sur véhicules	Acc.	97	91	104	114	90	76	69	85	80	95	86	50	
	Sur autres biens mobiliers	Acc.	74	24	24	33	31	33	19	13	18	22	19	14	
		Tent.	1												
	Graffitis	Acc.	1	11	21	8	4	9	2	3	10	7	5	3	
	Autres détériorations sur biens immobiliers	Acc.	52	39	49	28	24	30	38	17	22	30	29	10	
		Acc.	18	52	54	37	35	49	47	28	51	48	46	23	
	<b>Sous-total</b>	<b>243</b>	<b>217</b>	<b>252</b>	<b>220</b>	<b>184</b>	<b>197</b>	<b>175</b>	<b>146</b>	<b>181</b>	<b>202</b>	<b>185</b>	<b>100</b>		
	<b>Total</b>	<b>361</b>	<b>244</b>	<b>284</b>	<b>244</b>	<b>215</b>	<b>221</b>	<b>197</b>	<b>161</b>	<b>209</b>	<b>238</b>	<b>198</b>	<b>110</b>		



Infr. contre la Sécurité de l'Etat

			2000	2015	2016	2017	2018	2019	2020	2021	2022	2023	2024	2025
<b>Terrorisme</b>	<b>Groupe terroriste</b>	<b>Acc.</b>								1			1	
		<b>Sous-total</b>								1			1	
		<b>Total</b>								1			1	



Infr. contre la sécurité publique

			2000	2015	2016	2017	2018	2019	2020	2021	2022	2023	2024	2025
<b>Organisation criminelle</b>		Acc.		2									1	
		Sous-total		2									1	
<b>Association de malfaiteurs</b>		Acc.		17	14	2	1	3	1	3	5	1	1	2
		Sous-total		17	14	2	1	3	1	3	5	1	1	2
<b>Evasion de prisonniers</b>	<b>Non-respect surveillance électronique</b>	Acc.			2	1	1	2	1	2	3	6	3	
		Sous-total			2	1	1	2	1	2	3	6	3	
<b>Menaces</b>	<b>Menace d'attentat</b>	Acc.	1	15	20	8	5	4	3	3	1		3	
	Verbales	Acc.	65	63	91	58	49	53	45	46	46	41	56	27
	Ecrites	Acc.	11	17	19	17	29	18	19	16	30	26	19	12
	Par gestes, emblèmes	Acc.	14	15	21	15	28	28	34	33	45	26	29	21
	Alerte à la bombe	Acc.	1		1	3	4	2	1	3		2		
	Non spécifié	Acc.	1		1									1
		Tent.	2											
		Sous-total	95	110	153	101	115	105	102	101	122	95	107	61
		Total	95	129	169	104	117	110	104	106	130	102	112	63



Infr. contre l'autorité publique

		2000	2015	2016	2017	2018	2019	2020	2021	2022	2023	2024	2025
Violence c/ personnes investies autorité publique	Acc.		1			3					1	1	
	Sous-total		1			3					1	1	
Rébellion	Rébellion armée	Acc.		1	2	1		1			2	3	3
	Rébellion non armée	Acc.	11	25	13	18	15	7	15	13	17	13	13
		Acc.	3										
	Non spécifié	Tent.	1										
	Sous-total	16	25	14	20	16	7	16	13	17	15	16	11
Outrages	Acc.	3	11	6	7	6	5	10	3	6	5	4	4
	Sous-total	3	11	6	7	6	5	10	3	6	5	4	4
Autres infractions	Bris de scellés	Acc.		2							1		
	Loteries, maisons de jeu et de prêts sur gages	Acc.	1										
	Sous-total	1	2								1		
	Total	20	39	20	27	25	12	26	16	23	22	21	15



Infr. contre la foi publique

			2000	2015	2016	2017	2018	2019	2020	2021	2022	2023	2024	2025
Faux en écritures	Faux en écritures	Acc.	17	16	11	11	9	10	11	12	11	8	10	6
	Usage de faux en écrit. et écrit. falsifiées	Acc.		7	4	3	2	4	3	3	7	5	1	3
		Tent.							1					
	Sous-total		17	23	15	14	11	15	14	15	18	13	11	9
Usurpation	De fonctions	Acc.	1	2	1		2	4			2	3	2	2
	De titres	Acc.	1			1	1							
	De nom	Acc.		8	13	15	17	12	24	21	21	27	36	13
	Sous-total		2	10	14	16	20	16	24	21	23	30	38	15
Contrefaçon / falsification	Contrefaçon	Acc.		1		1						1	1	
	Falsification	Acc.		1				1		1		1	1	
	Sous-total			2		1		1		1		2	2	
Fausses monnaies	Emission	Acc.	5	3		4	1	4		1		1		
	Autres	Tent.				1								
		Acc.	5							1				1
	Sous-total		10	3		5	1	4	1	1		1	1	
Faux en justice	Faux témoignage	Acc.							1					
	Fausses déclarations	Acc.	2	3	2		5	1	5	2	3		2	
	Faux serment	Acc.								1				
	Sous-total		2	3	2		5	1	6	3	3		2	
	Total		31	41	31	36	37	37	45	41	44	46	54	24



Geraardsbergen

Infraction Code pénal

Infr. contre la famille

		2000	2015	2016	2017	2018	2019	2020	2021	2022	2023	2024	2025
Abandon de famille	Acc.	1											
	Sous-total	1											
Refus du droit aux relations personnelles	Acc.	71	27	67	51	51	75	34	24	62	47	70	25
	Tent.			1									
	Sous-total	71	27	68	51	51	75	34	24	62	47	70	25
Non-acquittement pension alimentaire	Acc.	12	2	4	3	2		1	2	3	2	1	
	Sous-total	12	2	4	3	2		1	2	3	2	1	
Mariage forcé	Acc.										1		
	Sous-total										1		
Non spécifié	Acc.	1			1								
	Sous-total	1			1								
	Total	85	29	72	55	53	75	35	26	65	50	71	25

Criminalité informatique

		2000	2015	2016	2017	2018	2019	2020	2021	2022	2023	2024	2025
Hacking	Acc.		7	7	6	10	9	65	71	90	112	78	34
	Tent.				1				1		1		1
	Sous-total		7	7	7	10	9	65	72	90	113	78	35
Faux en informatique	Acc.		2	1	2	3	6	43	52	88	107	95	41
	Tent.										1		
	Sous-total		2	1	2	3	6	43	52	88	108	95	41
Fraude informatique	Acc.		8	10	12	32	18	89	106	106	137	157	65
	Tent.				3	3		3			2		
	Sous-total		8	10	15	35	18	92	106	106	139	157	65
Sabotage	Acc.		1		1	2		2	1	2	1		
	Sous-total		1		1	2		2	1	2	1		
	Total		18	18	25	50	33	202	231	286	361	330	141



Exercice illégal de l'autorité publique

	2000	2015	2016	2017	2018	2019	2020	2021	2022	2023	2024	2025
<b>Corruption publique</b> <b>Tent.</b>			1									
<b>Sous-total</b>			1									
<b>Actes arbitraires</b> <b>Acc.</b>								2				
<b>Sous-total</b>								2				
<b>Abus de l'autorité</b> <b>Acc.</b>	1											
<b>Sous-total</b>	1											
<b>Total</b>	1		1					2				

Marchand de sommeil

	2000	2015	2016	2017	2018	2019	2020	2021	2022	2023	2024	2025
<b>Sans circ. aggr.</b> <b>Acc.</b>				2								
<b>Sous-total</b>				2								
<b>Avec circ. aggr.</b> <b>Acc.</b>								1				
<b>Sous-total</b>								1				
<b>Total</b>				2				1				

Traite des êtres humains

	2000	2015	2016	2017	2018	2019	2020	2021	2022	2023	2024	2025
<b>Exploitation sexuelle</b> <b>Acc.</b>								2	1		1	1
<b>Sous-total</b>								2	1		1	1
<b>Exploitation économique</b> <b>Acc.</b>			3		1			2				
<b>Sous-total</b>			3		1			2				
<b>Production ou diffusion de pornographie enfantine</b> <b>Acc.</b>							1					
<b>Sous-total</b>							1					
<b>Total</b>			3		1		1	4	1		1	1



Autres infractions Code pénal

		2000	2015	2016	2017	2018	2019	2020	2021	2022	2023	2024	2025
<b>Acc.</b>			3			1	1	1		1			
<b>Sous-total</b>			3			1	1	1		1			
<b>Total</b>			3			1	1	1		1			

Contravention Code pénal

		2000	2015	2016	2017	2018	2019	2020	2021	2022	2023	2024	2025
<b>Acc.</b>		22											
<b>Tent.</b>		1											
<b>Sous-total</b>		23											
<b>Acc.</b>		5											
<b>Sous-total</b>		5											
<b>Acc.</b>			1										
<b>Sous-total</b>			1										
<b>Acc.</b>		15											
<b>Sous-total</b>		15											
<b>Total</b>		43	1										

# ***STATISTIQUES POLICIERES DE CRIMINALITE***

---

*LIEU DE PERPETRATION: COMMUNE*

**Geraardsbergen**

***ANNEXE II: DETAIL PAR CATEGORIE DE DELIT  
LOIS SPECIALES***



Geraardsbergen

Infraction Lois spéciales

Drogues

			2000	2015	2016	2017	2018	2019	2020	2021	2022	2023	2024	2025
Détention		Acc.	72	96	101	73	98	84	76	64	68	113	137	53
		Sous-total	72	96	101	73	98	84	76	64	68	113	137	53
Usage	Usage en groupe	Acc.	25											
		Tent.	1											
	Usage individuel	Acc.	76											
	Faciliter l'usage	Acc.		5	3	2	8	1	3		1	1	3	
	Incitation à l'usage	Acc.					1	3	1	1		1	1	1
	Désordre, scandale ou danger dans un espace public	Acc.		3	5	6	5	3	3	2	1	8	11	2
		Sous-total	102	8	8	8	14	7	7	3	2	10	15	3
Importation et exportation		Acc.	4	2	1	1	2	1	3			1	2	1
		Sous-total	4	2	1	1	2	1	3			1	2	1
Fabrication		Acc.		4	6	11	6	11	3	3	3	3	1	
		Sous-total		4	6	11	6	11	3	3	3	3	1	
Commerce		Acc.	43	49	40	43	46	28	29	29	28	32	34	13
		Tent.	2							1				
		Sous-total	45	49	40	43	46	28	29	30	28	32	34	13
Protoxyde d'azote (gaz hilarant)		Acc.												1
		Sous-total												1
Autres		Acc.	1	5	3	3	15	1	1		3	2	4	
		Sous-total	1	5	3	3	15	1	1		3	2	4	
		Total	224	164	159	139	181	132	119	100	104	161	193	71



Législation sur les étrangers

			2000	2015	2016	2017	2018	2019	2020	2021	2022	2023	2024	2025
Transmigration illégale	Mariages simulés/blancs sans récompense/contrainte	Acc.		1	10	7	8	12	11	8	13	13	11	
	Accès au territoire	Acc.	3	6	8	8	2	5	12	6	7	1	3	3
	Séjour	Acc.	7	24	20	18	24	18	19	16	23	37	16	11
	Pas de port de documents d'identité ou de voyage	Acc.				1			1				1	
	Inscription au registre des étrangers	Acc.		7	7	4	7	3	2	1				
	Sous-total		10	38	45	37	42	38	44	32	43	51	31	14
Trafic d'êtres humains		Acc.										1		
	Sous-total											1		
Traite d'êtres humains		Acc.	3											
	Sous-total		3											
Aide au séjour illégal		Acc.		1										
	Sous-total			1										
Autres		Acc.	3	1										
	Sous-total		3	1										
	Total		16	40	45	37	42	38	44	32	43	52	31	14



**Environnement**

			2000	2015	2016	2017	2018	2019	2020	2021	2022	2023	2024	2025
<b>Déchets</b>	Transport de déchets	Acc.		2		1		2	1					
	Déchets par professionnel	Acc.		2	2	5	1	1	2		1	1	1	
	Déchets par particulier	Acc.		19	12	17	7	4	17	8	11	6	9	2
	Déchets par personne indéterminée	Acc.	12											
	Déchets: permis/autorisation	Acc.		1	1	2		1						
	Non spécifié	Acc.	4											
	<b>Sous-total</b>		<b>16</b>	<b>24</b>	<b>15</b>	<b>25</b>	<b>8</b>	<b>8</b>	<b>20</b>	<b>8</b>	<b>12</b>	<b>7</b>	<b>10</b>	<b>2</b>
<b>Feux d'artifice</b>		Acc.				1								
	<b>Sous-total</b>				<b>1</b>									
<b>Autres que déchets</b>	Urbanisme	Acc.	19	16	10	12	10	1	1	2	2		1	
	Permis d'environnement	Acc.			1				1		1			
	Bruit	Acc.	6	1										
	Pollution de l'eau	Acc.	4	1				1	4		1	2	1	
	Pollution de l'air	Acc.		1	1			2	1	1		1		
	Pollution du sol	Acc.		3				1						
	Autres nuisances en matière d'environnement	Acc.	7	2	1		1						3	1
	<b>Sous-total</b>		<b>36</b>	<b>24</b>	<b>13</b>	<b>12</b>	<b>11</b>	<b>5</b>	<b>7</b>	<b>3</b>	<b>4</b>	<b>3</b>	<b>5</b>	<b>1</b>
<b>Biodiversité / Faune et flore</b>	Commerce et détention: législation CITES	Acc.											1	2
	Bien-être animal	Acc.	11	6	16	4	9	4	5	8	7	9	10	15
	Protection de la nature	Acc.	1	8	6	7	4		2			1	2	
	Permis / autorisation animaux	Acc.			1							1		
	Destruction d'animaux	Acc.	2	2	1	3	5	4		1				
		Tent.		1			1					1		
	Santé des animaux	Acc.								1				
	<b>Sous-total</b>		<b>14</b>	<b>17</b>	<b>24</b>	<b>14</b>	<b>19</b>	<b>8</b>	<b>7</b>	<b>10</b>	<b>8</b>	<b>11</b>	<b>13</b>	<b>17</b>
	<b>Total</b>		<b>66</b>	<b>65</b>	<b>52</b>	<b>52</b>	<b>38</b>	<b>21</b>	<b>34</b>	<b>21</b>	<b>24</b>	<b>21</b>	<b>28</b>	<b>20</b>

FPF/DGR/DRI/BIPOL - Statistiques policières de criminalité (date de clôture: 31/10/2025)  
 Les données pour les années 2001 jusqu'à 2014 ne sont plus publiées mais restent disponibles sur demande auprès du service BIPOL.  
 Les données pour 2025 ne concernent que le 1er semestre.



**Armes et explosifs**

			2000	2015	2016	2017	2018	2019	2020	2021	2022	2023	2024	2025
Détention illégale	Arme à feu	Acc.		16	17	7	8	12	14	12	11	5	6	4
	Arme blanche ou non à feu	Acc.		17	7	10	10	11	12	9	7	10	14	4
	Munition	Acc.		4	1		1	3	2	5	3		1	1
	Pièces/accessoires	Acc.											2	
	Non spécifié	Acc.	7						1					
	<b>Sous-total</b>		<b>7</b>	<b>37</b>	<b>25</b>	<b>17</b>	<b>19</b>	<b>26</b>	<b>29</b>	<b>26</b>	<b>21</b>	<b>15</b>	<b>23</b>	<b>9</b>
Port / transport illégal	Arme à feu	Acc.		2	3		3	4	1	1	4	4	5	3
	Arme blanche ou non à feu	Acc.		15	21	18	11	12	23	16	16	19	24	12
	Munition	Acc.						1	1					
	Non spécifié	Acc.	5											
	<b>Sous-total</b>		<b>5</b>	<b>17</b>	<b>24</b>	<b>18</b>	<b>14</b>	<b>17</b>	<b>25</b>	<b>17</b>	<b>20</b>	<b>23</b>	<b>29</b>	<b>15</b>
Commerce illégal	Arme à feu	Acc.		1			1	1	1			1		
		Tent.					1							
	Arme blanche ou non à feu	Acc.			1		1							
	Non spécifié	Acc.						1						
	<b>Sous-total</b>			<b>1</b>	<b>1</b>		<b>3</b>	<b>1</b>	<b>2</b>			<b>1</b>		
Autre	Vente à un mineur d'arme à feu	Tent.									1			
	Mesures de sécurité	Acc.			1			1						
	Stockage	Acc.			1		1	1	1					
	Défaut signalement vol ou perte	Acc.							2					
	Non spécifié	Acc.	3											
	<b>Sous-total</b>		<b>3</b>		<b>2</b>		<b>1</b>	<b>2</b>	<b>3</b>		<b>1</b>			
	<b>Total</b>		<b>15</b>	<b>55</b>	<b>52</b>	<b>35</b>	<b>37</b>	<b>46</b>	<b>59</b>	<b>43</b>	<b>42</b>	<b>39</b>	<b>52</b>	<b>24</b>



Protection de la personne

			2000	2015	2016	2017	2018	2019	2020	2021	2022	2023	2024	2025
Discrimination	Incitation à la discrimination	Acc.											2	
	Racisme et xénophobie	Acc.	1	6	4	4	3	1	1	4	2	2		1
	Fondée sur son orientation sexuelle (homophobie)	Acc.		1				1				1		
	Fondée sur le sexe (sexisme)	Acc.										1		
	Autre discrimination	Acc.				1	1	1	1	1		1		
	Sous-total		1	7	4	5	4	3	2	5	2	5	2	1
Protection de la vie privée		Acc.	14	1		2	1	4	1	1	1			
	Sous-total		14	1		2	1	4	1	1	1			
Caméras de surveillance		Acc.						2					1	
	Sous-total							2					1	
Droit à l'image		Acc.		1		2		3	5	1	4	3	3	1
	Sous-total			1		2		3	5	1	4	3	3	1
Interdiction temporaire de résidence		Acc.										2	4	
	Sous-total											2	4	
Autres		Acc.	1										1	
	Sous-total		1										1	
	Total		16	9	4	9	5	12	8	7	7	10	11	2



**Geraardsbergen**

**Infraction Lois spéciales**

**Hormones et dopage**

		2000	2015	2016	2017	2018	2019	2020	2021	2022	2023	2024	2025
<b>Détention</b>	Acc.		2		1	1	1	1		2	1	1	
	Sous-total:		2		1	1	1	1		2	1	1	
<b>Usage</b>	Acc.	1											
	Sous-total:	1											
	Total:	1	2		1	1	1	1		2	1	1	

**Sécurité privée**

		2000	2015	2016	2017	2018	2019	2020	2021	2022	2023	2024	2025
<b>Milices privées</b>	Acc.							1					
	Sous-total:							1					
	Total:							1					

**Protection de la jeunesse**

		2000	2015	2016	2017	2018	2019	2020	2021	2022	2023	2024	2025
<b>Législation sur l'obligation scolaire</b>	Acc.	3	10	9	13	1			1	3	1	1	
	Sous-total:	3	10	9	13	1			1	3	1	1	
<b>Législation sur la protection de la jeunesse</b>	Acc.	17	126	127	119	119	82	88	77	127	149	161	69
	Sous-total:	17	126	127	119	119	82	88	77	127	149	161	69
<b>Non spécifié</b>	Acc.												1
	Sous-total:												1
	Total:	20	136	136	132	120	82	88	78	130	150	162	70



**Code pénal social**

		2000	2015	2016	2017	2018	2019	2020	2021	2022	2023	2024	2025
<b>Harcèlement au travail</b>	Acc.		3	2		2		1	4			1	1
	Sous-total:		3	2		2		1	4			1	1
<b>Rémunération et autres avantages patrimoniaux</b>	Acc.								2				
	Sous-total:								2				
<b>Fraude sociale aux cotisations (travail au noir)</b>	Acc.		1	4	1	2	2	21	21	4	9	17	7
	Sous-total:		1	4	1	2	2	21	21	4	9	17	7
<b>Documents sociaux</b>	Acc.								2				
	Sous-total:								2				
<b>Infr. contre foi publique en droit pénal social</b>	Acc.		2	1				1		2	1	4	1
	Sous-total:		2	1				1		2	1	4	1
<b>Esroquerie en droit pénal social</b>	Acc.		2	3		2	1	5	5	1	2	2	2
	Tent.			1									
	Sous-total:		2	4		2	1	5	5	1	2	2	2
<b>Autres</b>	Acc.								2			1	
	Sous-total:								2			1	
	Total:		8	11	1	6	3	28	36	7	12	25	11

**Ivresse et alcool**

		2000	2015	2016	2017	2018	2019	2020	2021	2022	2023	2024	2025
<b>Ivresse publique</b>	Acc.	38	77	55	85	60	58	34	25	57	51	37	25
	Tent.	1											
	Sous-total:	39	77	55	85	60	58	34	25	57	51	37	25
<b>Servir de l'alcool à une personne ivre</b>	Acc.		2			1							
	Sous-total:		2			1							
<b>Législation relative aux débits de boissons</b>	Acc.												1
	Sous-total:												1
	Total:	39	79	55	85	61	58	34	25	57	51	37	26



Législation sur les élections

		2000	2015	2016	2017	2018	2019	2020	2021	2022	2023	2024	2025
	Acc.	5										1	
	Sous-total:	5										1	
	Total:	5										1	

Registre de population

		2000	2015	2016	2017	2018	2019	2020	2021	2022	2023	2024	2025
	Acc.	44	112	128	165	101	113	131	172	146	216	188	64
	Sous-total:	44	112	128	165	101	113	131	172	146	216	188	64
	Total:	44	112	128	165	101	113	131	172	146	216	188	64

Carte d'identité

		2000	2015	2016	2017	2018	2019	2020	2021	2022	2023	2024	2025
Pas en possession	Acc.		1			1			1		1	1	
	Sous-total:		1			1			1		1	1	
Refus de présentation	Acc.	2							1				
	Sous-total:	2							1				
Autres	Acc.		1										
	Sous-total:		1										
	Total:	2	2			1			2		1	1	



Santé publique

		2000	2015	2016	2017	2018	2019	2020	2021	2022	2023	2024	2025
<b>Politique de la santé</b>	Acc.							1					1
	Sous-total:							1					1
<b>Interdiction de fumer</b>	Acc.		4	4	1							1	
	Sous-total:		4	4	1							1	
<b>Législation médicaments</b>	Acc.										1		
	Sous-total:										1		
<b>Vente de tabac</b>	Acc.										1		
	Sous-total:										1		
<b>Denrées alimentaires</b>	Acc.									1		1	
	Sous-total:									1		1	
<b>Refus ou négligence respect mesures</b>	Acc.							229	58				
	Sous-total:							229	58				
<b>Autres</b>	Acc.		1					59	5			1	
	Sous-total:		1					59	5			1	
	<b>Total:</b>		<b>5</b>	<b>4</b>	<b>1</b>			<b>289</b>	<b>63</b>	<b>1</b>	<b>2</b>	<b>3</b>	<b>1</b>



Travail

		2000	2015	2016	2017	2018	2019	2020	2021	2022	2023	2024	2025
<b>Règlement général protection du travail</b>	Acc.	1		4	1	1							
	Sous-total:	1		4	1	1							
<b>Commerce ambulant</b>	Acc.		1	6		3		1		1		3	
	Sous-total:		1	6		3		1		1		3	
<b>Rémunération profession réglementée</b>	Acc.							1					
	Sous-total:							1					
<b>Fraude sociale aux cotisations (travail au noir)</b>	Acc.		1	1	1						1	2	
	Sous-total:		1	1	1						1	2	
<b>Non spécifié</b>	Acc.			2									
	Sous-total:			2									
<b>Autres</b>	Acc.	4					1						
	Sous-total:	4					1						
	<b>Total:</b>	<b>5</b>	<b>2</b>	<b>13</b>	<b>2</b>	<b>4</b>	<b>1</b>	<b>2</b>	<b>1</b>	<b>1</b>	<b>1</b>	<b>5</b>	

Protection des revenus publics

		2000	2015	2016	2017	2018	2019	2020	2021	2022	2023	2024	2025
<b>Taxe de circulation / TMC</b>	Acc.				1		2			2		1	
	Sous-total:				1		2			2		1	
<b>Fraude sociale aux allocations</b>	Acc.							1	1				
	Sous-total:							1	1				
<b>Fraude TVA</b>	Acc.						1						
	Sous-total:						1						
<b>Fraude fiscale - impôts sur le revenu</b>	Acc.			1	1				1	2			
	Sous-total:			1	1				1	2			
<b>Non spécifié</b>	Acc.		1	1			2						2
	Sous-total:		1	1			2						2
	<b>Total:</b>		<b>1</b>	<b>2</b>	<b>2</b>		<b>5</b>	<b>1</b>	<b>2</b>	<b>4</b>		<b>1</b>	<b>2</b>



**Législation économique**

		2000	2015	2016	2017	2018	2019	2020	2021	2022	2023	2024	2025
<b>Sociétés</b>	Acc.	1	1	5	5	5	2	4	5	5	10	6	3
	Sous-total:	1	1	5	5	5	2	4	5	5	10	6	3
<b>Contrefaçon de droits de propriété intellectuelle</b>	Acc.								1				
	Sous-total:								1				
	<b>Total:</b>	<b>1</b>	<b>1</b>	<b>5</b>	<b>5</b>	<b>5</b>	<b>2</b>	<b>4</b>	<b>6</b>	<b>5</b>	<b>10</b>	<b>6</b>	<b>3</b>

**Pratiques commerciales**

		2000	2015	2016	2017	2018	2019	2020	2021	2022	2023	2024	2025
<b>Pratiques du marché et protection du consommateur</b>	Acc.	1					1						
	Sous-total:	1					1						
<b>Registre de commerce</b>	Acc.	1								1			
	Sous-total:	1								1			
<b>Non spécifié</b>	Acc.	1											
	Sous-total:	1											
<b>Autres</b>	Acc.	2		1							1		
	Sous-total:	2		1							1		
	<b>Total:</b>	<b>5</b>		<b>1</b>			<b>1</b>			<b>1</b>	<b>1</b>		

**Code pénal militaire et milice**

		2000	2015	2016	2017	2018	2019	2020	2021	2022	2023	2024	2025
<b>Code pénal militaire</b>	Acc.										1		
	Sous-total:										1		
	<b>Total:</b>										<b>1</b>		



Autres lois spéciales

		2000	2015	2016	2017	2018	2019	2020	2021	2022	2023	2024	2025
<b>Transport</b>	Acc.	1			1		1						
	Sous-total:	1			1		1						
<b>Loteries et jeux de hasard</b>	Acc.										1		
	Sous-total:										1		
<b>Infr. dans le secteur audiovisuel</b>	Acc.	1											
	Sous-total:	1											
<b>Réquisition prestataire de service</b>	Acc.		1										
	Sous-total:		1										
<b>Dégradation involontaire câbles télécommunication</b>	Acc.		5	6	6	7	7	1	4	6	11	3	
	Sous-total:		5	6	6	7	7	1	4	6	11	3	
<b>Infractions Loi police chemins de fer</b>	Acc.		17	3	4	1	1		1	2		1	1
	Tent.				1								
	Sous-total:		17	3	5	1	1		1	2		1	1
<b>Moyens de communications électroniques</b>	Acc.											1	
	Sous-total:											1	
<b>Autres</b>	Acc.	3			1			2	1	1			
	Sous-total:	3			1			2	1	1			
	<b>Total:</b>	<b>5</b>	<b>23</b>	<b>9</b>	<b>13</b>	<b>8</b>	<b>9</b>	<b>3</b>	<b>6</b>	<b>9</b>	<b>12</b>	<b>5</b>	<b>1</b>

# ***STATISTIQUES POLICIERES DE CRIMINALITE***

---

***LIEU DE PERPETRATION: COMMUNE***

**Geraardsbergen**

***ANNEXE III: DETAIL  
FIGURES CRIMINELLES / PHENOMENES***



Geraardsbergen

FC Vol moyen de transport

		2000	2015	2016	2017	2018	2019	2020	2021	2022	2023	2024	2025
Vol de voiture	Acc.	16	8	7	8	9	2	4	2	5	10	4	1
	Tent.	1	3						1	1	1	1	1
	<b>Total</b>	<b>17</b>	<b>11</b>	<b>7</b>	<b>8</b>	<b>9</b>	<b>2</b>	<b>4</b>	<b>3</b>	<b>6</b>	<b>11</b>	<b>5</b>	<b>2</b>
Vol de moto	Acc.	2	1		2	3				1		1	
	<b>Total</b>	<b>2</b>	<b>1</b>		<b>2</b>	<b>3</b>				<b>1</b>		<b>1</b>	
Carjacking	Tent.												1
	<b>Total</b>												<b>1</b>
Vol dans les garages	Acc.						1	1					
	<b>Total</b>						<b>1</b>	<b>1</b>					
Vol de vélomoteur	Acc.	53	5	9	2	5	9	4		2	7	4	3
	Tent.	4	1	1	2				1				
	<b>Total</b>	<b>57</b>	<b>6</b>	<b>10</b>	<b>4</b>	<b>5</b>	<b>9</b>	<b>4</b>	<b>1</b>	<b>2</b>	<b>7</b>	<b>4</b>	<b>3</b>
Vol de vélo	Acc.	58	42	39	54	35	54	20	35	45	30	37	14
	Tent.			1	2	2	1				2		1
	<b>Total</b>	<b>58</b>	<b>42</b>	<b>40</b>	<b>56</b>	<b>37</b>	<b>55</b>	<b>20</b>	<b>35</b>	<b>45</b>	<b>32</b>	<b>37</b>	<b>15</b>



**FC Cambriolage**

		2000	2015	2016	2017	2018	2019	2020	2021	2022	2023	2024	2025
<b>Cambriolage dans habitation</b>	Acc.	51	81	67	47	40	55	33	25	51	50	35	20
	Tent.	34	42	35	35	23	24	13	16	25	31	19	6
	<b>Total</b>	<b>85</b>	<b>123</b>	<b>102</b>	<b>82</b>	<b>63</b>	<b>79</b>	<b>46</b>	<b>41</b>	<b>76</b>	<b>81</b>	<b>54</b>	<b>26</b>
<b>Cambriolage ds entreprise ou commerce</b>	Acc.	20	13	13	13	16	13	5	5	12	9	2	2
	Tent.	9	12	4	13	8	13	4	3	4	3	3	4
	<b>Total</b>	<b>29</b>	<b>25</b>	<b>17</b>	<b>26</b>	<b>24</b>	<b>26</b>	<b>9</b>	<b>8</b>	<b>16</b>	<b>12</b>	<b>5</b>	<b>6</b>
<b>Cambriolage ds service public ou bâtiment administ</b>	Acc.	7	16	8	4	8	5	2	6	6		1	1
	Tent.	3	6	3	1	4	2		1	4	2		2
	<b>Total</b>	<b>10</b>	<b>22</b>	<b>11</b>	<b>5</b>	<b>12</b>	<b>7</b>	<b>2</b>	<b>7</b>	<b>10</b>	<b>2</b>	<b>1</b>	<b>3</b>
<b>Cambriolage dans bâtiment (total)</b>	Acc.	78	109	88	64	64	73	40	36	69	59	38	23
	Tent.	46	60	42	49	35	39	17	20	33	36	22	12
	<b>Total</b>	<b>124</b>	<b>169</b>	<b>130</b>	<b>113</b>	<b>99</b>	<b>112</b>	<b>57</b>	<b>56</b>	<b>102</b>	<b>95</b>	<b>60</b>	<b>35</b>

**FC Vol autre**

		2000	2015	2016	2017	2018	2019	2020	2021	2022	2023	2024	2025
<b>Vol à main armée</b>	Acc.	5	4	2	3	3	1	2	1	2	2		1
	Tent.	2	1	1	1	2						1	2
	<b>Total</b>	<b>7</b>	<b>5</b>	<b>3</b>	<b>4</b>	<b>5</b>	<b>1</b>	<b>2</b>	<b>1</b>	<b>2</b>	<b>2</b>	<b>1</b>	<b>3</b>
<b>Vol avec violence sans arme</b>	Acc.	13	14	14	17	23	15	12	11	17	16	19	9
	Tent.	2	7	3	3	7	3	2	4	4	4	2	3
	<b>Total</b>	<b>15</b>	<b>21</b>	<b>17</b>	<b>20</b>	<b>30</b>	<b>18</b>	<b>14</b>	<b>15</b>	<b>21</b>	<b>20</b>	<b>21</b>	<b>12</b>
<b>Vol dans ou sur un véhicule</b>	Acc.	90	48	31	36	18	25	16	42	22	32	32	11
	Tent.	10	5	4	17	6	7	2	6	2	4	15	
	<b>Total</b>	<b>100</b>	<b>53</b>	<b>35</b>	<b>53</b>	<b>24</b>	<b>32</b>	<b>18</b>	<b>48</b>	<b>24</b>	<b>36</b>	<b>47</b>	<b>11</b>
<b>Vol d'armes et explosifs</b>	Acc.	1	4	3			1	1	4		3	3	
	Total	1	4	3			1	1	4		3	3	
<b>Arrachage de sac à main</b>	Acc.	3			1	1						1	
	Total	3			1	1						1	



**FC Vol autre**

		2000	2015	2016	2017	2018	2019	2020	2021	2022	2023	2024	2025
Vol à l'arraché	Acc.	7	2	1	4	5	2	3	1	1	6	5	1
	Tent.	1	1			2					1		
	<b>Total</b>	<b>8</b>	<b>3</b>	<b>1</b>	<b>4</b>	<b>7</b>	<b>2</b>	<b>3</b>	<b>1</b>	<b>1</b>	<b>7</b>	<b>5</b>	<b>1</b>
Vol à la tire	Acc.	13	27	19	9	15	17	6	6	13	8	4	2
	Tent.												
	<b>Total</b>	<b>13</b>	<b>27</b>	<b>19</b>	<b>9</b>	<b>15</b>	<b>17</b>	<b>6</b>	<b>6</b>	<b>13</b>	<b>8</b>	<b>4</b>	<b>2</b>
Vol à l'étalage	Acc.	44	71	52	48	48	43	51	63	53	30	69	19
	Tent.	5	2	3	2	3	1			3	3	1	
	<b>Total</b>	<b>49</b>	<b>73</b>	<b>55</b>	<b>50</b>	<b>51</b>	<b>44</b>	<b>51</b>	<b>63</b>	<b>56</b>	<b>33</b>	<b>70</b>	<b>19</b>
Vol par ruse	Acc.	1	3	7		6	4	2		1	2	2	5
	Tent.												
	<b>Total</b>	<b>1</b>	<b>3</b>	<b>7</b>		<b>6</b>	<b>4</b>	<b>2</b>		<b>1</b>	<b>2</b>	<b>2</b>	<b>5</b>
Vol de métaux	Acc.	7	8	3	2	4	5		1	5	1	3	
	Tent.												
	<b>Total</b>	<b>7</b>	<b>8</b>	<b>3</b>	<b>2</b>	<b>4</b>	<b>5</b>		<b>1</b>	<b>5</b>	<b>1</b>	<b>3</b>	
Vol sur les chantiers	Acc.		7	2	2	3	3	2	6	8	1	2	2
	Tent.		1										
	<b>Total</b>		<b>8</b>	<b>2</b>	<b>2</b>	<b>3</b>	<b>3</b>	<b>2</b>	<b>6</b>	<b>8</b>	<b>1</b>	<b>2</b>	<b>2</b>
Home-invasion	Acc.				1				1				
	Tent.												
	<b>Total</b>				<b>1</b>				<b>1</b>				
Vol d'animaux	Acc.	7	7	5	7	6	6	3	1		1		
	Tent.				1								
	<b>Total</b>	<b>7</b>	<b>7</b>	<b>5</b>	<b>8</b>	<b>6</b>	<b>6</b>	<b>3</b>	<b>1</b>		<b>1</b>		
Vol de cargaison	Acc.		1								1		
	Tent.				1			1					
	<b>Total</b>		<b>1</b>		<b>1</b>			<b>1</b>			<b>1</b>		



**Criminalité ICT**

		2000	2015	2016	2017	2018	2019	2020	2021	2022	2023	2024	2025
Fraude de cartes de paiements	Acc.	2	1	3	3	4	2	8	6	7	5	15	1
	Tent.	1											
	<b>Total</b>	<b>3</b>	<b>1</b>	<b>3</b>	<b>3</b>	<b>4</b>	<b>2</b>	<b>8</b>	<b>6</b>	<b>7</b>	<b>5</b>	<b>15</b>	<b>1</b>
Phishing	Acc.					1	1	8	1	3	1	4	1
	Tent.												
	<b>Total</b>					<b>1</b>	<b>1</b>	<b>8</b>	<b>1</b>	<b>3</b>	<b>1</b>	<b>4</b>	<b>1</b>
Ransomware	Acc.					1				1	3		
	Tent.												
	<b>Total</b>					<b>1</b>				<b>1</b>	<b>3</b>		
Shouldersurfing	Acc.					1							
	Tent.												
	<b>Total</b>					<b>1</b>							
Skimming	Acc.		1						1				
	Tent.												
	<b>Total</b>		<b>1</b>						<b>1</b>				

**FC Autre**

		2000	2015	2016	2017	2018	2019	2020	2021	2022	2023	2024	2025
Violence contre les métiers d'intérêt général	Acc.	4	7	11	8	12	6	7	7	4	10	7	6
	Tent.								1				
	<b>Total</b>	<b>4</b>	<b>7</b>	<b>11</b>	<b>8</b>	<b>12</b>	<b>6</b>	<b>7</b>	<b>8</b>	<b>4</b>	<b>10</b>	<b>7</b>	<b>6</b>
Viol collectif	Acc.		1	1									
	Tent.												
	<b>Total</b>		<b>1</b>	<b>1</b>									
Graffiti	Acc.	1	11	21	8	4	9	2	3	10	7	5	3
	Tent.				1								
	<b>Total</b>	<b>1</b>	<b>11</b>	<b>21</b>	<b>9</b>	<b>4</b>	<b>9</b>	<b>2</b>	<b>3</b>	<b>10</b>	<b>7</b>	<b>5</b>	<b>3</b>
Dégradation de voiture	Acc.	29	82	97	104	82	65	64	77	68	85	78	44
	Tent.												
	<b>Total</b>	<b>29</b>	<b>82</b>	<b>97</b>	<b>104</b>	<b>82</b>	<b>65</b>	<b>64</b>	<b>77</b>	<b>68</b>	<b>85</b>	<b>78</b>	<b>44</b>
Rixe au couteau	Acc.		1	1	2		1	3	3	1	1	1	1
	Tent.		1										
	<b>Total</b>		<b>2</b>	<b>1</b>	<b>2</b>		<b>1</b>	<b>3</b>	<b>3</b>	<b>1</b>	<b>1</b>	<b>1</b>	<b>1</b>

**PH Violence intrafamiliale (VIF)**

FPF/DGR/DRI/BIPOL - Statistiques policières de criminalité (date de clôture: 31/10/2025)  
 Les données pour les années 2001 jusqu'à 2014 ne sont plus publiées mais restent disponibles sur demande auprès du service BIPOL.  
 Les données pour 2025 ne concernent que le 1er semestre.



**PH Violence intrafamiliale (VIF)**

		2000	2015	2016	2017	2018	2019	2020	2021	2022	2023	2024	2025
VIF: physique, dans le couple	Acc.	23	94	90	94	90	89	95	96	85	96	98	38
	Tent.		2										
	<b>Total</b>	<b>23</b>	<b>96</b>	<b>90</b>	<b>94</b>	<b>90</b>	<b>89</b>	<b>95</b>	<b>96</b>	<b>85</b>	<b>96</b>	<b>98</b>	<b>38</b>
VIF: physique, envers des descendants	Acc.	3	10	6	9	12	13	6	6	12	14	17	6
	Tent.	1	2									1	1
	<b>Total</b>	<b>4</b>	<b>12</b>	<b>6</b>	<b>9</b>	<b>12</b>	<b>13</b>	<b>6</b>	<b>6</b>	<b>12</b>	<b>14</b>	<b>18</b>	<b>7</b>
VIF: physique, envers d'autres membres	Acc.	31	20	35	20	19	7	21	13	24	17	16	9
	Tent.									1			1
	<b>Total</b>	<b>31</b>	<b>20</b>	<b>35</b>	<b>20</b>	<b>19</b>	<b>7</b>	<b>21</b>	<b>13</b>	<b>25</b>	<b>17</b>	<b>16</b>	<b>10</b>
VIF: sexuelle, dans le couple	Acc.			1		1		1	1	1	1	2	
	Tent.												
	<b>Total</b>			<b>1</b>		<b>1</b>		<b>1</b>	<b>1</b>	<b>1</b>	<b>1</b>	<b>2</b>	
VIF: sexuelle, envers des descendants	Acc.		5	2	1	2	1	1	2	1			
	Tent.												
	<b>Total</b>		<b>5</b>	<b>2</b>	<b>1</b>	<b>2</b>	<b>1</b>	<b>1</b>	<b>2</b>	<b>1</b>			
VIF: sexuelle, envers d'autres membres	Acc.										1		
	Tent.												
	<b>Total</b>										<b>1</b>		
VIF: psychique, dans le couple	Acc.	71	34	82	54	62	86	47	33	83	59	88	35
	Tent.			1									
	<b>Total</b>	<b>71</b>	<b>34</b>	<b>83</b>	<b>54</b>	<b>62</b>	<b>86</b>	<b>47</b>	<b>33</b>	<b>83</b>	<b>59</b>	<b>88</b>	<b>35</b>
VIF: psychique, envers des descendants	Acc.		1	2		2	2	2	3	1	1	2	
	Tent.												
	<b>Total</b>		<b>1</b>	<b>2</b>		<b>2</b>	<b>2</b>	<b>2</b>	<b>3</b>	<b>1</b>	<b>1</b>	<b>2</b>	
VIF: psychique, envers d'autres membres	Acc.		4	4	2	7	2	2	3	4	1	5	1
	Tent.												
	<b>Total</b>		<b>4</b>	<b>4</b>	<b>2</b>	<b>7</b>	<b>2</b>	<b>2</b>	<b>3</b>	<b>4</b>	<b>1</b>	<b>5</b>	<b>1</b>
VIF: économique, dans le couple	Acc.		2	7	1	4	4	6	1	2	2	2	6
	Tent.												
	<b>Total</b>		<b>2</b>	<b>7</b>	<b>1</b>	<b>4</b>	<b>4</b>	<b>6</b>	<b>1</b>	<b>2</b>	<b>2</b>	<b>2</b>	<b>6</b>
VIF: économique, envers des descendants	Acc.	2		1	1						1	1	1
	Tent.												
	<b>Total</b>	<b>2</b>		<b>1</b>	<b>1</b>						<b>1</b>	<b>1</b>	<b>1</b>



**PH Violence intrafamiliale (VIF)**

	2000	2015	2016	2017	2018	2019	2020	2021	2022	2023	2024	2025
<b>VIF: économique, envers d'autres membres</b> <b>Acc.</b>	15	4	9	6	5	1	2	2	4	7	6	1
<b>Total</b>	<b>15</b>	<b>4</b>	<b>9</b>	<b>6</b>	<b>5</b>	<b>1</b>	<b>2</b>	<b>2</b>	<b>4</b>	<b>7</b>	<b>6</b>	<b>1</b>

**PH Hormones et dopage**

	2000	2015	2016	2017	2018	2019	2020	2021	2022	2023	2024	2025
<b>Dopage humain</b> <b>Acc.</b>		2		1	1	1	2		2	1	1	
<b>Total</b>		<b>2</b>		<b>1</b>	<b>1</b>	<b>1</b>	<b>2</b>		<b>2</b>	<b>1</b>	<b>1</b>	
<b>Engraissement illégal</b> <b>Acc.</b>	1		1									
<b>Total</b>	<b>1</b>		<b>1</b>									

**PH Drogues**

	2000	2015	2016	2017	2018	2019	2020	2021	2022	2023	2024	2025
<b>Vente de cocaïne</b> <b>Acc.</b>		1	1	2	1	2	4	5	6	4	5	2
<b>Total</b>		<b>1</b>	<b>1</b>	<b>2</b>	<b>1</b>	<b>2</b>	<b>4</b>	<b>5</b>	<b>6</b>	<b>4</b>	<b>5</b>	<b>2</b>
<b>Production de drogues synthétiques</b> <b>Acc.</b>						1						
<b>Total</b>						<b>1</b>						
<b>Import-export de drogues synthétiques</b> <b>Acc.</b>					1						1	
<b>Total</b>					<b>1</b>						<b>1</b>	
<b>Vente de drogues synthétiques</b> <b>Acc.</b>	2	16	11	13	15	7	12	5	8	9	10	3
<b>Total</b>	<b>2</b>	<b>16</b>	<b>11</b>	<b>13</b>	<b>15</b>	<b>7</b>	<b>12</b>	<b>5</b>	<b>8</b>	<b>9</b>	<b>10</b>	<b>3</b>
<b>Production de cannabis (culture)</b> <b>Acc.</b>		3	3	3	3	5		1		1	1	
<b>Total</b>		<b>3</b>	<b>3</b>	<b>3</b>	<b>3</b>	<b>5</b>		<b>1</b>		<b>1</b>	<b>1</b>	
<b>Vente de cannabis en grande quantité</b> <b>Acc.</b>			1	1			1		1	1	1	
<b>Total</b>			<b>1</b>	<b>1</b>			<b>1</b>		<b>1</b>	<b>1</b>	<b>1</b>	
<b>Vente-traffic d'héroïne</b> <b>Acc.</b>		4	9	2	3	3	2	1	2	3		
<b>Total</b>		<b>4</b>	<b>9</b>	<b>2</b>	<b>3</b>	<b>3</b>	<b>2</b>	<b>1</b>	<b>2</b>	<b>3</b>		



**PH Trafic d'armes**

		2000	2015	2016	2017	2018	2019	2020	2021	2022	2023	2024	2025
Commerce et production d'arme à feu et mun.	Acc.		1			1	1	1			1		
	Tent.					1				1			
	<b>Total</b>		<b>1</b>			<b>2</b>	<b>1</b>	<b>1</b>		<b>1</b>	<b>1</b>		
Commerce et production d'arme non à feu	Acc.			1		1							
	Tent.												
	<b>Total</b>			<b>1</b>		<b>1</b>							

**PH Traite des êtres humains**

		2000	2015	2016	2017	2018	2019	2020	2021	2022	2023	2024	2025
TEH - exploitation économique	Acc.			3		1			2				
	Tent.												
	<b>Total</b>			<b>3</b>		<b>1</b>			<b>2</b>				
TEH - exploitation sexuelle	Acc.			2	1			2	2	2		2	1
	Tent.												
	<b>Total</b>			<b>2</b>	<b>1</b>			<b>2</b>	<b>2</b>	<b>2</b>		<b>2</b>	<b>1</b>

**PH Violence dans l'espace public**

		2000	2015	2016	2017	2018	2019	2020	2021	2022	2023	2024	2025
Violence physique (transport public)	Acc.	4	6	2	8	3	5	5	3	3	3	13	3
	Tent.												
	<b>Total</b>	<b>4</b>	<b>6</b>	<b>2</b>	<b>8</b>	<b>3</b>	<b>5</b>	<b>5</b>	<b>3</b>	<b>3</b>	<b>3</b>	<b>13</b>	<b>3</b>
Violence physique (voie publique)	Acc.	60	84	71	76	64	65	67	50	54	68	85	46
	Tent.	2	2			4		2	3	5	2	2	1
	<b>Total</b>	<b>62</b>	<b>86</b>	<b>71</b>	<b>76</b>	<b>68</b>	<b>65</b>	<b>69</b>	<b>53</b>	<b>59</b>	<b>70</b>	<b>87</b>	<b>47</b>
Violence physique (autre endroit public)	Acc.	7	7	5	4	6		7	3	5	3	4	3
	Tent.												
	<b>Total</b>	<b>7</b>	<b>7</b>	<b>5</b>	<b>4</b>	<b>6</b>		<b>7</b>	<b>3</b>	<b>5</b>	<b>3</b>	<b>4</b>	<b>3</b>
Violence physique (endroit accessible au public)	Acc.	48	24	35	31	40	28	8	15	25	25	31	14
	Tent.	2							1			1	
	<b>Total</b>	<b>50</b>	<b>24</b>	<b>35</b>	<b>31</b>	<b>40</b>	<b>28</b>	<b>8</b>	<b>16</b>	<b>25</b>	<b>25</b>	<b>32</b>	<b>14</b>
Violence sexuelle (transport public)	Acc.	3	1	1	1	2	1	1		1		3	1
	Tent.												
	<b>Total</b>	<b>3</b>	<b>1</b>	<b>1</b>	<b>1</b>	<b>2</b>	<b>1</b>	<b>1</b>		<b>1</b>		<b>3</b>	<b>1</b>



**PH Violence dans l'espace public**

		2000	2015	2016	2017	2018	2019	2020	2021	2022	2023	2024	2025
Violence sexuelle (voie publique)	Acc.	4	6	1	2	4	2	2	3	3		4	1
	Tent.	1											
	<b>Total</b>	<b>5</b>	<b>6</b>	<b>1</b>	<b>2</b>	<b>4</b>	<b>2</b>	<b>2</b>	<b>3</b>	<b>3</b>		<b>4</b>	<b>1</b>
Violence sexuelle (autre endroit public)	Acc.	4				1				1		1	
	Tent.												
	<b>Total</b>	<b>4</b>				<b>1</b>				<b>1</b>		<b>1</b>	
Violence sexuelle (endroit accessible au public)	Acc.	3	5	5	2	6	2	2	1	4	6	1	3
	Tent.						1	1					
	<b>Total</b>	<b>3</b>	<b>5</b>	<b>5</b>	<b>2</b>	<b>6</b>	<b>3</b>	<b>3</b>	<b>1</b>	<b>4</b>	<b>6</b>	<b>1</b>	<b>3</b>
Violence psychique (transport public)	Acc.	2	6	7	6	2	9	1	2	2	12	8	2
	Tent.												
	<b>Total</b>	<b>2</b>	<b>6</b>	<b>7</b>	<b>6</b>	<b>2</b>	<b>9</b>	<b>1</b>	<b>2</b>	<b>2</b>	<b>12</b>	<b>8</b>	<b>2</b>
Violence psychique (voie publique)	Acc.	24	78	66	62	53	52	59	37	50	57	79	43
	Tent.	1											
	<b>Total</b>	<b>25</b>	<b>78</b>	<b>66</b>	<b>62</b>	<b>53</b>	<b>52</b>	<b>59</b>	<b>37</b>	<b>50</b>	<b>57</b>	<b>79</b>	<b>43</b>
Violence psychique (autre endroit public)	Acc.	5	14	13	5	12	4	4	3	10	6	4	5
	Tent.												
	<b>Total</b>	<b>5</b>	<b>14</b>	<b>13</b>	<b>5</b>	<b>12</b>	<b>4</b>	<b>4</b>	<b>3</b>	<b>10</b>	<b>6</b>	<b>4</b>	<b>5</b>
Violence psychique (endroit accessible au public)	Acc.	27	27	21	30	18	15	8	18	32	19	25	15
	Tent.												
	<b>Total</b>	<b>27</b>	<b>27</b>	<b>21</b>	<b>30</b>	<b>18</b>	<b>15</b>	<b>8</b>	<b>18</b>	<b>32</b>	<b>19</b>	<b>25</b>	<b>15</b>
Vol à main armée (transport public)	Acc.	1				1							
	Tent.			1									
	<b>Total</b>	<b>1</b>		<b>1</b>		<b>1</b>							
Vol à main armée (voie publique)	Acc.	3	2			1				1			
	Tent.					1							
	<b>Total</b>	<b>3</b>	<b>2</b>			<b>2</b>				<b>1</b>			
Vol à main armée (autre endroit public)	Tent.												1
	<b>Total</b>												<b>1</b>



**PH Violence dans l'espace public**

		2000	2015	2016	2017	2018	2019	2020	2021	2022	2023	2024	2025
Vol à main armée (endroit accessible au public)	Acc.	1		2	3	1	1	1					
	Tent.		1		1	1							
	<b>Total</b>	<b>1</b>	<b>1</b>	<b>2</b>	<b>4</b>	<b>2</b>	<b>1</b>	<b>1</b>					
Vol avec violence sans arme (transport public)	Acc.		1		1	1					2	1	1
	Tent.	1		1		1						1	
	<b>Total</b>	<b>1</b>	<b>1</b>	<b>1</b>	<b>1</b>	<b>2</b>					<b>2</b>	<b>2</b>	<b>1</b>
Vol avec violence sans arme (voie publique)	Acc.	5	1	9	6	7	6	3	3	4	5	10	1
	Tent.	1	5			4	1	1	2	2	1		1
	<b>Total</b>	<b>6</b>	<b>6</b>	<b>9</b>	<b>6</b>	<b>11</b>	<b>7</b>	<b>4</b>	<b>5</b>	<b>6</b>	<b>6</b>	<b>10</b>	<b>2</b>
Vol avec violence sans arme (autre endroit public)	Acc.		1		1	1				1			
	Tent.				1								
	<b>Total</b>		<b>1</b>		<b>2</b>	<b>1</b>				<b>1</b>			
Vol avec violence sans arme (endr. acces. au pub.)	Acc.	4	6	3	5	4	3	2	2	2	2		3
	Tent.					1							
	<b>Total</b>	<b>4</b>	<b>6</b>	<b>3</b>	<b>5</b>	<b>5</b>	<b>3</b>	<b>2</b>	<b>2</b>	<b>2</b>	<b>2</b>		<b>3</b>

**PH Autre**

		2000	2015	2016	2017	2018	2019	2020	2021	2022	2023	2024	2025
Faux policiers	Acc.				1		1					1	
	<b>Total</b>				<b>1</b>		<b>1</b>					<b>1</b>	
Terrorisme, extrémisme et radicalisme	Acc.							1	1			2	
	<b>Total</b>							<b>1</b>	<b>1</b>			<b>2</b>	
Cyberharcèlement	Acc.	19	1	7	9	7	5	13	9	10	10	7	2
	<b>Total</b>	<b>19</b>	<b>1</b>	<b>7</b>	<b>9</b>	<b>7</b>	<b>5</b>	<b>13</b>	<b>9</b>	<b>10</b>	<b>10</b>	<b>7</b>	<b>2</b>
Fraude à l'identité	Acc.	1	8	15	16	18	17	30	27	23	28	42	19
	Tent.				1		1						
	<b>Total</b>	<b>1</b>	<b>8</b>	<b>15</b>	<b>17</b>	<b>18</b>	<b>18</b>	<b>30</b>	<b>27</b>	<b>23</b>	<b>28</b>	<b>42</b>	<b>19</b>



# ***STATISTIQUES POLICIERES DE CRIMINALITE***

---

***LIEU DE PERPETRATION: COMMUNE***

**Geraardsbergen**

***ANNEXE IV: FAITS ENREGISTRES  
NON CRIMINELS***



Geraardsbergen

Faits non criminels

Maladies / Décès / Disparition

	2000	2015	2016	2017	2018	2019	2020	2021	2022	2023	2024	2025
Suicide	16	21	34	24	15	31	36	17	22	18	15	12
Personne malade	11	34	29	31	34	36	40	26	37	33	44	16
Décès suspect	1	4	9	8	4	8	6	5	7	10	8	3
Décès naturel	2	2	6	8	9	7	4	4	2	5		1
Disparition (personne disparue)	14	17	11	18	9	13	13	24	15	20	19	6
Accident (sauf roulage)	7	6	4	8	4	2	7	6	2	1	2	1
Autres	1	1										
<b>Total</b>	<b>52</b>	<b>85</b>	<b>93</b>	<b>97</b>	<b>75</b>	<b>97</b>	<b>106</b>	<b>82</b>	<b>85</b>	<b>87</b>	<b>88</b>	<b>39</b>

Appels

	2000	2015	2016	2017	2018	2019	2020	2021	2022	2023	2024	2025
Alarme	4	2	1	2		3		1				
Appels	5	7	7	8	4	5		1	1	1	2	5
<b>Total</b>	<b>9</b>	<b>9</b>	<b>8</b>	<b>10</b>	<b>4</b>	<b>8</b>		<b>2</b>	<b>1</b>	<b>1</b>	<b>2</b>	<b>5</b>

Problèmes sociaux

	2000	2015	2016	2017	2018	2019	2020	2021	2022	2023	2024	2025
Différends familiaux	102	8	9	15	25	29	44	60	75	89	125	53
Différend (pas de coups)	54	9	4	3		5	3	4	4	12	4	5
Affaire civile	52	19	14	15	12	11	21	15	7	7	8	2
Protection de la jeunesse	25	4	3	13	24	6	7	6	9	6	5	4
Autres	41	9	7	9	8	5	4	5	4	5	8	1
<b>Total</b>	<b>274</b>	<b>49</b>	<b>37</b>	<b>55</b>	<b>69</b>	<b>56</b>	<b>79</b>	<b>90</b>	<b>99</b>	<b>119</b>	<b>150</b>	<b>65</b>



### Catastrophes

	2000	2015	2016	2017	2018	2019	2020	2021	2022	2023	2024	2025
Fuite de gaz		1					1					
Eboulement	1											
Dégâts tempête	2	3	1			2						
Problèmes causés par l'eau	1											
Dégâts eau	1		1									
<b>Total</b>	<b>5</b>	<b>4</b>	<b>2</b>			<b>2</b>	<b>1</b>					

### Ordre public

	2000	2015	2016	2017	2018	2019	2020	2021	2022	2023	2024	2025
Troubles	4	4	4	2	3	3	5	7	13	7	8	3
Autres	1				1							
<b>Total</b>	<b>5</b>	<b>4</b>	<b>4</b>	<b>2</b>	<b>4</b>	<b>3</b>	<b>5</b>	<b>7</b>	<b>13</b>	<b>7</b>	<b>8</b>	<b>3</b>

### Agissements suspects

	2000	2015	2016	2017	2018	2019	2020	2021	2022	2023	2024	2025
	7	11	21	18	20	16	4	9	9	17	9	12
<b>Total</b>	<b>7</b>	<b>11</b>	<b>21</b>	<b>18</b>	<b>20</b>	<b>16</b>	<b>4</b>	<b>9</b>	<b>9</b>	<b>17</b>	<b>9</b>	<b>12</b>

### Objets trouvés

	2000	2015	2016	2017	2018	2019	2020	2021	2022	2023	2024	2025
	8					1						
<b>Total</b>	<b>8</b>					<b>1</b>						

### Objets perdus

	2000	2015	2016	2017	2018	2019	2020	2021	2022	2023	2024	2025
	612	450	510	523	540	460	337	337	395	542	553	330
<b>Total</b>	<b>612</b>	<b>450</b>	<b>510</b>	<b>523</b>	<b>540</b>	<b>460</b>	<b>337</b>	<b>337</b>	<b>395</b>	<b>542</b>	<b>553</b>	<b>330</b>



**Autres non-infractions**

	2000	2015	2016	2017	2018	2019	2020	2021	2022	2023	2024	2025
Ordonnance de capture			1					1				
Non-respect des conditions	1	1	5	6	4	4	3	3	7	7	2	1
Procès-verbal d'information	69	24	15	16	8	5	7	5	11	4	10	5
Notification		82	102	67	80	54	53	57	56	30	55	26
Dégradation involontaire câbles (non-télécom)		5	7	3	4	4	1	1			2	
Comportement lié à une radicalisation violente											1	
Demande signalement surveillance électronique									12	39	52	3
Fonction de contrôle armes								1	1	2	18	2
Non spécifié					1							
Autres non infractions	10											
<b>Total</b>	<b>80</b>	<b>112</b>	<b>130</b>	<b>92</b>	<b>97</b>	<b>67</b>	<b>64</b>	<b>68</b>	<b>87</b>	<b>82</b>	<b>140</b>	<b>37</b>